Hohberg

# Jahresabschluss

zum 31.12.2021

Niederschopfheim

Hofweier

Diersburg

für

**die Gemeinde Hohberg**

# Inhaltsverzeichnis Jahresabschlüsse zum 31.12.2021


| | | Seite |
|---|---|---|
| **1.** | **Feststellungsbeschluss** | 1 - 2 |
| **2.** | **Rechenschaftsbericht** | 3 - 43 |
| | **Allgemeines** | 4 - 5 |
| | **Ergebnisrechnung** | 6 - 19 |
| | **Finanzrechnung** | 20 - 36 |
| | **Vermögensrechung/Bilanz** | 37 |
| | **Kennzahlen** | 38 - 42 |
| | **Fazit** | 43 |
| **3.** | **Anhang gem. § 53 GemHVO** | 44 - 62 |
| | **Allgemeine Angaben** | 45 |
| | **Erläuterungen zum Ausweis, Bilanzierung und Bewertung** | 45 - 46 |
| | **Erläuterungen zu den Posten der Bilanz - Aktiva** | 46 - 55 |
| | **Erläuterungen zu den Posten der Bilanz - Passiva** | 56 - 59 |
| | **Weitere Angaben gem. § 53 Abs. 2 Nr. 5 bis 8 GemHVO** | 60 - 62 |
| **4.** | **Gesamtergebnis- und Gesamtfinanzrechnung mit Planvergleich** | 63 - 64 |
| **5.** | **Entwicklung der Liquidität zum Jahresabschluss** | 65 |
| **6.** | **Teilergebnis- und Teilfinanzrechnungen mit Planvergleich und Investitionsmaßnahmen** | 66 - 820 |
| | **Teilhaushalt 1 - Zentrale Steuerung** | 66 - 147 |
| | **Teilhaushalt 2 - Öffentliche Sicherheit und Ordnung** | 148 - 194 |
| | **Teilhaushalt 3 - Betreuung, Bildung, Soziales und ÖPNV** | 195 - 346 |
| | **Teilhaushalt 4 - Kultur, Sport und Tourismus** | 347 - 435 |
| | **Teilhaushalt 5 - Bauen, Friedhof, Infrastruktur und Umwelt** | 436 - 684 |
| | **Teilhaushalt 6 - Liegenschaften und Wirtschaft** | 685 - 808 |
| | **Teilhaushalt 7 - Allgemeine Finanzwirtschaft** | 809 - 820 |
| **7.** | **Bilanz der Gemeinde Hohberg zum 31.12.2020** | 821 - 828 |
| **8.** | **Vermögensübersicht** | 829 |
| **9.** | **Übersicht über den Stand der Rücklagen zum Jahresabschluss** | 830 |
| **10.** | **Schuldenübersicht** | 831 |
| **11.** | **Kennzahlen zur Beurteilung der finanziellen Leistungsfähigkeit** | 832 |
| **12.** | **Haushaltsquerschnitt** | 833 |
| **13.** | **Beteiligungsbericht** | 834 - 842 |

# Feststellungsbeschluss

Auf Grund von § 95b der Gemeindeordnung für Baden-Württemberg stellt der Gemeinderat am 01.07.2026 den Jahresabschluss für das Jahr 2021 mit folgenden Werten fest:

| | | EUR |
|---|---|---|
| 1. | Ergebnisrechnung | |
| 1.1 | Summe der ordentlichen Erträge | 18.097.353,82 |
| 1.2 | Summe der ordentlichen Aufwendungen | 18.294.807,11 |
| 1.3 | Ordentliches Ergebnis (Saldo aus 1.1 und 1.2) | -197.453,29 |
| 1.4 | Außerordentliche Erträge | 481.150,24 |
| 1.5 | Außerordentliche Aufwendungen | 349.405,28 |
| 1.6 | Sonderergebnis (Saldo aus 1.4 und 1.5) | 131.744,96 |
| 1.7 | Gesamtergebnis (Summe aus 1.3 und 1.6) | -65.708,33 |
| 2. | Finanzrechnung | |
| 2.1 | Summe der Einzahlungen aus laufender Verwaltungstätigkeit | 20.564.210,01 |
| 2.2 | Summe der Auszahlungen aus laufender Verwaltungstätigkeit | 20.144.766,31 |
| 2.3 | Zahlungsmittelüberschuss/-bedarf der Ergebnisrechnung (Saldo aus 2.1 und 2.2) | 419.443,70 |
| 2.4 | Summe der Einzahlungen aus Investitionstätigkeit | 1.004.237,45 |
| 2.5 | Summe der Auszahlungen aus Investitionstätigkeit | 4.505.486,06 |
| 2.6 | Finanzierungsmittelüberschuss/-bedarf aus Investitionstätigkeit (Saldo aus 2.4 und 2.5) | -3.501.248,61 |
| 2.7 | Finanzierungsmittelüberschuss/-bedarf (Saldo aus 2.3 und 2.6) | **-3.081.804,91** |
| 2.8 | Summe der Einzahlungen aus Finanzierungstätigkeit | 3.200.000,00 |
| 2.9 | Summe der Auszahlungen aus Finanzierungstätigkeit | 348.987,10 |
| 2.10 | Finanzierungsmittelüberschuss/-bedarf aus Finanzierungstätigkeit (Saldo aus 2.8 und 2.9) | 2.851.012,90 |
| 2.11 | Änderung des Finanzierungsmittelbestands zum Ende des Haushaltsjahres (Saldo aus 2.7 und 2.10) | -230.792,01 |
| 2.12 | Zahlungsmittelüberschuss/-bedarf aus haushaltsunwirksamen Einzahlungen und Auszahlungen | 638.888,52 |
| 2.13 | Anfangsbestand an Zahlungsmitteln | 650.730,57 |
| 2.14 | Veränderung des Bestands an Zahlungsmitteln (Saldo aus 2.11 und 2.12) | 408.096,51 |
| 2.15 | Endbestand an Zahlungsmitteln am Ende des Haushaltsjahres (Saldo aus 2.13 und 2.14) | 1.058.777,08* |
| 3. | Bilanz | |
| 3.1 | Immaterielles Vermögen | 74.941,00 |
| 3.2 | Sachvermögen | 44.485.953,54 |
| 3.3 | Finanzvermögen | 8.242.427,74 |
| 3.4 | Abgrenzungsposten | 110.709,75 |
| 3.5 | Nettoposition | 0,00 |
| 3.6 | Gesamtbetrag auf der Aktivseite (Summe aus 3.1 bis 3.5) | 52.914.032,03 |
| 3.7 | Basiskapital | 24.095.854,49 |
| 3.8 | Rücklagen | 1.398.680,54 |
| 3.9 | Fehlbeträgen des ordentlichen Ergebnisses | 0,00 |
| 3.10 | Sonderposten | 14.563.459,00 |
| 3.11 | Rückstellungen | 796.476,68 |
| 3.12 | Verbindlichkeiten | 11.677.615,18 |
| 3.13 | Passive Rechnungsabgrenzungsposten | 381.946,14 |
| 3.14 | Gesamtbetrag auf der Passivseite (Summ aus 3.7 bis 3.13) | 52.914.032,03 |

*In der Summe ist ein Abgang unter Sachkonto 27997098 "Barkasse" über 50,00 € enthalten, welcher in Nr. 2 bis 5 nicht berücksichtigt wird. Diese Barkassen werden zum nächstmöglichen Zeitpunkt abgeschafft werden.

**4. Behandlung von Überschüsse und Fehlbeträgen**

(§ 49 Absatz 3 Satz 4 i.V.m. § 2 Absatz 1 Nr. 25 bis 35 GemHVO)

| | Detaillierte Darstellunng der Behandlung von Überschüssen und Fehlbeträgen | drittvorange-gangenes Jahr EUR | zweitvorange-gangenes Jahr EUR | Vorjahr EUR | Haushaltsjahr EUR |
|---|---|---|---|---|---|
| | | 1 | 2 | 3 | 4 |
| **1.** | **beim ordentlichen Ergebnis** | | | | |
| 1.1 | Abdeckung von Fehlbeträgen aus Vorjahren aus dem ordentlichen Ergebnis | | | | |
| 1.2 | Zuführung zur Rücklage aus Übeschüssen des ordentlichen Ergebnisses | | | 1.213.184,20 | |
| 1.3 | Minderung des Basiskapitals nach Artikel 13 Abs. 6 des Gesetztes zur Reform des Gemeinde-haushaltsrechts | | | | |
| 1.4 | Entnahme aus der Rücklage von Überschüssen des ordentlichen Ergebnisses | | | | 197.453,29 |
| 1.5 | Verwendung des Überschusses des Sonderer-gebnisses zum Ausgleich des ordentlichen Ergebnisses | | | | |
| 1.6 | Verrechnung eines Fehlbetrags beim ordentlichen Ergebnis mit der Rücklage aus Überschüssen des Sonderergebnisses | | | | |
| 1.7 | Fehlbetragsvortrag auf das ordentliche Ergebnis folgender Haushaltsjahre | | | | |
| 1.8 | Verrechnung eines Fehlbetrags beim ordentlichen Ergebnis mit dem Basiskapital | | | | |
| **2.** | **beim Sonderergebnis** | | | | |
| 2.1 | Zuführung zur Rücklage aus Überschüssen des Sonderergebnisses | | | 251.204,67 | 131.744,96 |
| 2.2 | Verrechnung eines Fehlbetrags beim Sonder-ergebnis mit der Rücklage aus Überschüssen des Sonderergebnisses | | | | |
| 2.3 | Verrechnung eines Fehlbetrags beim Sonder-ergebnis mit dem Basiskapital | | | | |

Das negative ordentliche Ergebnis in Höhe von -197.453,29 € wird im Rahmen des Jahresabschlusses gem. § 25 Absatz 1 GemHVO durch eine Entnahme aus der Rücklage von Überschüssen des ordentlichen Ergebnisses gedeckt.

Der Überschuss des Sonderergebnisses in Höhe von 131.744,96 € wird im Rahmen des Jahresabschlusses gem. § 49 Absatz 3 Satz 2 GemHVO der Rücklage aus Überschüssen des Sonderergebnisses zugeführt.

Der kalkulatroische Zinssatz für das Rechnungsjahr 2021 wir mit 2,50 % angesetzt.

Die angefallenen über- und außerplanmäßigen Aufwendungen und Auszahlungen werden genehmigt sowie den nach § 84 Absatz 2 GemO zulässigen überplanmäßigen Investitionsauszahlungen zugestimmt.

Hohberg, den 01.07.2026

Andreas Heck
Bürgermeister

GEMEINDE HOHBERG

# Rechenschaftsbericht

zum Jahresabschluss
für das Haushaltsjahr 2021

# Gemeinde Hohberg

# Allgemeines

## 1.1 Vorbemerkungen und rechtliche Grundlagen

Gemäß § 54 der Gemeindehaushaltsverordnung (GemHVO) des Landes Baden-Württemberg ist im Rahmen des Jahresabschlusses ein Rechenschaftsbericht aufzustellen.

In diesem sind der Verlauf der Haushaltswirtschaft und die Lage der Gemeinde so darzustellen, dass ein den tatsächlichen Verhältnissen entsprechendes Bild vermittelt wird. Dabei sind die wichtigen Ergebnisse des Jahresabschlusses und erhebliche Abweichungen der Jahresergebnisse von den Haushaltsansätzen zu erläutern und eine Bewertung der Abschlussrechnungen vorzunehmen.

Ebenso sollen im Rechenschaftsbericht auch Vorgänge von besonderer Bedeutung, die nach dem Schluss des Haushaltsjahres eingetreten sind und zu erwartende mögliche Risiken von besonderer Bedeutung dargestellt werden.

Der geprüfte Jahresabschluss 2020 wurde vom Gemeinderat in seiner Sitzung am 01.12.2025 als genehmigt beschlossen, im Amtsblatt Nr. 49 veröffentlicht und der Kommunalaufsicht am 05.12.2025 unverzüglich zugeleitet.

Im Melderegister der Gemeinde Hohberg war folgende Anzahl an Einwohnern mit Hauptwohnung zum Stichtag 30.06. des Vorjahres gemeldet:

| | |
|---|---|
| 2015 | 7.904 |
| 2016 | 7.975 |
| 2017 | 8.090 |
| 2018 | 8.103 |
| 2019 | 8.062 |
| 2020 | 8.103 |
| 2021 | 8.116 |

Im Jahr 2021 wurden in der Gemeinde 93 Geburten und 76 Sterbefälle registriert.
Den im Jahr 2021 registrierten 507 Zuzügen in das Gemeindegebiet stehen 491 Wegzüge gegenüber.

## 1.2 Ziele und Strategien

Die Gemeinde Hohberg hat im Rahmen der Umstellung auf das Neue Kommunale Haushalts- und Rechnungswesen (NKHR) vorerst auf die konkrete Erarbeitung und Festlegung von Zielen auf der Produkt- und Leistungsebene sowie von übergeordneten Strategien verzichtet. Dies soll im Laufe der Jahre an den Stellen erfolgen, an denen sich Kennzahlen und Zielbeschreibungen zur Verfolgung von Strategien als sinnvoll herausstellen.

Aufgrund der Ausrichtung der politischen Schwerpunkte wurden jedoch Schlüsselpositionen ermitteln und festgelegt, die die dafür aufgebrachten finanziellen Ressourcen, sowohl im laufenden Ergebnishaushalt als auch für Investitionen im Finanzhaushalt, prägnant darstellen sollen. Damit soll auch zum Ausdruck gebracht werden, dass die nachfolgend aufgeführten Schlüsselpositionen in jedem Haushalt einen Schwerpunkt der aufgeführten Schlüsselpositionen in jedem Haushalt einen Schwerpunkt der Ressourcenverteilung bilden sollen und dies, aufgrund ihres Volumens bzw. Anteil am Gesamthaushalt, auch tun werden.

Die identifizierten Schlüsselpositionen sind:

| | |
|---|---|
| 21100110 | Grundschule Diersburg |
| 21100120 | Grundschule Hofweier |
| 21100130 | Grundschule Niederschopfheim |
| 21101000 | Gemeinschafsschule Hohberg |

| | |
|---|---|
| 36500110 | Ökumenischer Martinkindergarten Diersburg |
| 36500120 | Kindertagesstätte Hofweier Haus Georg-Ehret |
| 36500121 | Kindertagesstätte Hofweier Haus St. Wolfgang |
| 36500130 | Kindertagesstätte Niederschopfheim Haus St. Brigitta |
| 36500131 | Kindertagesstätte Niederschopfheim Haus St. Josef |
| 42410110 | Gemeindehalle Diersburg |
| 42410120 | Mehrzweckhalle Hofweier |
| 42410121 | Sporthalle Hofweier |
| 42410130 | Hohberghalle Niederschopfheim |
| 42410131 | Ersatzneubau Mehrzweckhalle Niederschopfheim |
| 57300830 | Harmoniehalle Niederschopfheim |

Schulen und Kinderbetreuungseirichtungen stellen an sich zwar Pflichtaufgaben der Kommunen dar, jedoch werden diese in der Gemeinde Hohberg in den Mittelpunkt des politischen Handelns gestellt.
Neben der dezentralen Aufrechterhaltung von jeweils einer Grundschule in allen drei Ortsteilen betreibt die Gemeinde als Schulträgerin eine Gemeinschaftsschule in Kombination mit einer allerdings auslaufenden Werkrealschule. Diese weiterführende Schule bietet auch Schülerinnen und Schülern aus der regionalen Umgebung einen Bildungsplatz und soll in naher Zukunft quantitativ aber qualitativ im Bereich der Bildungsinhalte weiterwachsen. Mit dem Schulmodell der Gemeinschaftsschule bietet die Gemeinde jedem Hohberger Kind die Möglichkeit von Klasse eins bis Klasse zehn im Ort zu bleiben und anschließend auch auf einer anderen weiterführenden Schule das Abitur zu erwerben.

Die fünf Kinderbetreuungseirichtungen sollen ebenfalls in jedem Ortsteil den Bedarf decken, was mit der aktuellen Kapazität, mit Ausnahme von kurzen Wartezeiten, auch gelingt. Über den gesetzlichen Betreuungsanspruch hinaus soll damit auch gewährt werden, dass nicht nur ein Platz in der Gemeinde, sondern auch im jeweiligen Ortsteil angeboten werden kann, um Wege kurz zu halten und eine Sozialisation und Wohnumfeld zu ermöglichen.

Zuletzt aufgeführt sind gemeindeeigenen Hallen. Diese stellen per se eine freiwillige Aufgabe dar, aber sie dienen der Aufrechterhaltung der örtlichen Infrastruktur, insbesondere für die Durchführung der vielfältigen Vereinsaktivitäten. Auch hier wird der Fokus darauf gelegt, dass in jedem Ortsteil die Kapazitäten für sportliche und kulturelle Aktivitäten vorhanden sind.

Insgesamt werden vor allem bei Investitionsentscheidungen und den damit verbundenen notwendigen Priorisierungsentscheidungen diese Schlüsselpositionen in den Fokus gerückt und im Zweifelsfall andere Maßnahmen zeitlich nach hinten verschoben.
Dies spiegelt sich auch in den Zahlen des Jahresabschlusses 2021 wider.

Die Erweiterung der Gemeinschaftsschule Hohberg mit dem Ersatzneubau des Gebäudes II stellte mit knapp zwei Drittel der gesamten Investitionsauszahlungen einen finanziellen Schwerpunkt dar.

Nach der bereits durchgeführten Kernsanierung und Erweiterung der Kindertagesstätte Niederschopfheim Haus St. Josef steht in den kommenden Jahren der Neubau eines neuen, sechsten Gebäudes an.

Und mit dem Ersatzneubau einer Mehrzweckhalle in Niederschopfheim für die beiden abgängigen Gymnastikhalle sowie Harmoniehalle, wird auch der dritte Bereich der Schlüsselpositionen in den kommenden Jahren nachhaltig auf zukunftsfähige Beine gestellt werden.

In Anbetracht knapper und mittelfristig auch noch knapper werdender Ressourcen verengen sich auch die Spielräume zur Aufstellung ambitionierter Ziele und Strategien zur Weiterentwicklung der Gemeinde Hohberg.
Vielmehr gilt es, die gesetzlichen Vorgaben in Form der dauernden Leistungsfähigkeit und Aufgabenerfüllung zu gewährleisten und in der Praxis mit den vorhandenen Mitteln den maximal möglichen Effekt erzielen zu können.

# 2 Ergebnisrechnung

## 2.1 Übersicht über Erträge und Aufwendungen nach Schwerpunkten

| ausgewählte Ertrags- und Aufwandsarten | Ergebnis Vorjahr 2020 | fort-geschriebener Ansatz 2021 | Ergebnis 2021 | Vergleich Ergebnis / Ansatz | Vergleich Ergebnis 2021 / Ergebnis 2020 |
|---|---|---|---|---|---|
| | EUR | EUR | EUR | EUR | EUR |
| Steuern | 8.622.432,40 | 8.531.000,00 | 8.748.116,66 | 217.116,66 | 125.684,26 |
| Gebühren u.ä. Entgelte | 1.113.311,41 | 724.000,00 | 999.240,17 | 275.240,17 | -114.071,24 |
| Zuweisungen, Zuwendungen und Umlagen | 8.373.275,63 | 7.216.000,00 | 8.153.989,36 | 937.989,36 | -219.286,27 |
| Sonstige Erträge | 254.277,77 | 217.000,00 | 194.374,58 | -22.625,42 | -59.903,19 |
| **Erträge aus lfd. Verwaltungstätigkeit** | **18.363.297,21** | **16.688.000,00** | **18.095.720,77** | **1.407.720,77** | **-267.576,44** |
| Personalaufwand | 3.738.782,63 | 3.655.000,00 | 3.775.456,77 | 120.456,77 | 36.674,14 |
| Versorgungsaufwendungen | 0,00 | 0,00 | 0,00 | 0,00 | 0,00 |
| Aufwendungen für Sach- und Dienstleistungen. | 2.703.697,45 | 2.949.400,00 | 2.715.945,02 | -233.454,98 | 12.247,57 |
| Transferaufwendungen | 8.691.101,02 | 6.219.567,00 | 9.109.486,90 | 2.889.919,90 | 418.385,88 |
| Abschreibungen | 899.153,67 | 1.070.000,00 | 1.313.565,72 | 243.565,72 | 414.412,05 |
| Sonstige Aufwendungen | 1.065.502,05 | 4.217.033,00 | 1.314.206,36 | -2.902.826,64 | 248.704,31 |
| **Aufwendungen aus lfd. Verwaltungstätigkeit** | **17.098.236,82** | **18.111.000,00** | **18.228.660,77** | **117.660,77** | **1.130.423,95** |
| **Ergebnis der lfd. Verwaltungstätigkeit** | **1.265.060,39** | **-1.423.000,00** | **-132.940,00** | **1.290.060,00** | **-1.398.000,39** |
| Zinsen und sonstige Finanzerträge | 1.643,86 | 0,00 | 1.633,05 | -1.633,05 | 10,81 |
| Zinsen und sonstige Finanzaufwendungen | 53.520,05 | 75.000,00 | 66.146,34 | 8.853,66 | -12.626,29 |
| **Finanzergebnis** | **-51.876,19** | **-75.000,00** | **-64.513,29** | **-10.486,71** | **12.637,10** |
| **Ordentliches Ergebnis** | **1.213.184,20** | **-1.498.000,00** | **-197.453,29** | **1.279.573,29** | **-1.385.363,29** |
| Außerordentliche Erträge | 909.015,01 | 0,00 | 481.150,24 | 481.150,24 | -427.864,77 |
| Außerordentliche Aufwendungen | 657.810,34 | 0,00 | 349.405,28 | 349.405,28 | -308.405,06 |
| **Außerordentliches Ergebnis** | **251.204,67** | **0,00** | **131.744,96** | **131.744,96** | **-119.459,71** |
| **Gesamtergebnis** | **1.464.388,87** | **-1.498.000,00** | **-65.708,33** | **1.411.318,25** | **-1.504.823,00** |

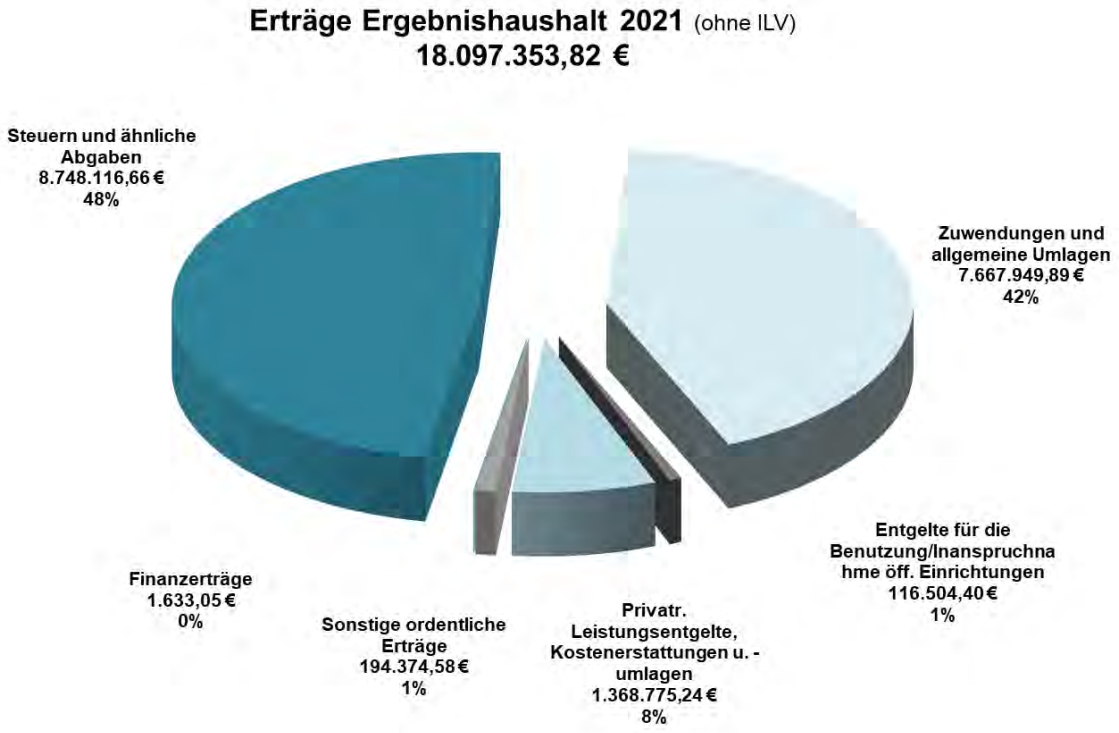


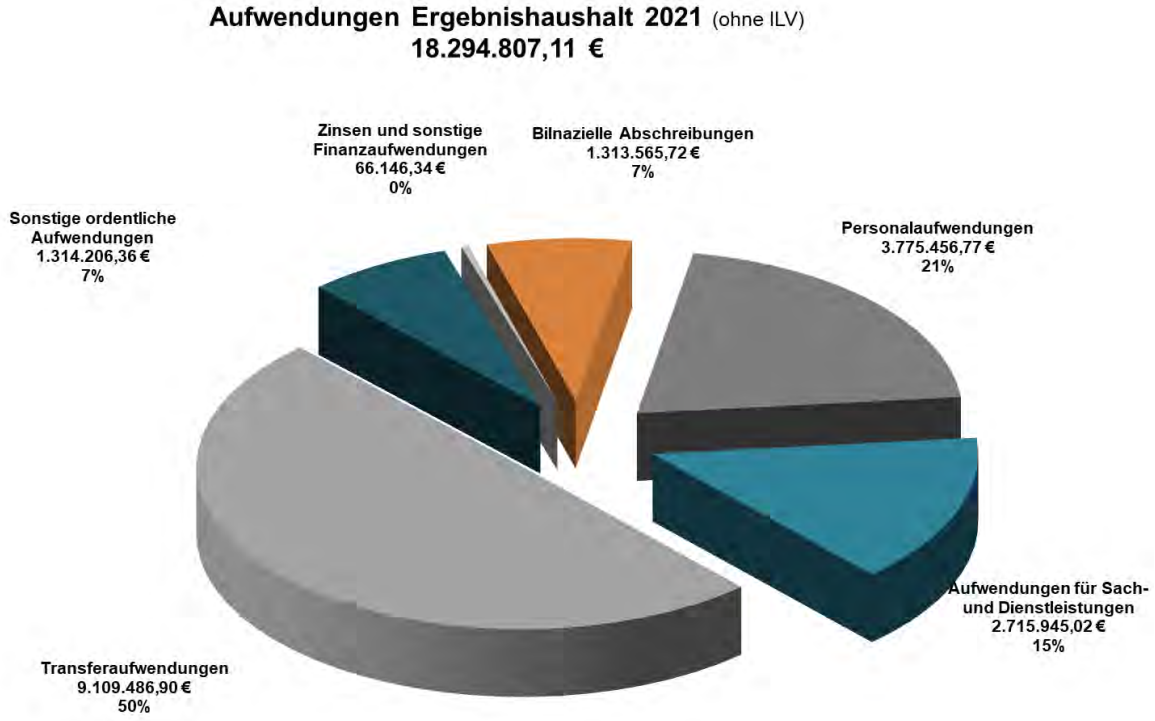


---

Das ordentliche Ergebnis 2021 betrug -197.453,29 € und ist damit um 1.300.546,71 € besser als ursprünglich (bezogen auf den fortgeschriebenen Ansatz von – 1.498.000,00 €) geplant.

Das Finanzergebnis als Ausfluss der Finanzrechnung betrug 408.096,51 € und ist damit 1.714.096,51 € als ursprünglich (bezogen auf den fortgeschriebenen Ansatz von 1.306.000,00 €) geplant.

Das außerordentliche Ergebnis betrug 131.744,96 € und ist damit um 131.744,96 € besser als ursprünglich (bezogen auf den fortgeschriebenen Ansatz von 0,00 €) geplant.

Das Gesamtergebnis betrug -65.708,33 € und ist damit um 1.432.291,67 € besser als ursprünglich (bezogen auf den fortgeschriebenen Ansatz von -1.498.000,00 €) geplant.

## 2.2 Erläuterungen zu signifikanten Abweichungen des Plan-Ist-Vergleiches

| Kontengruppe | Bezeichnung | Haushalts-ansatz | Rechnungs-ergebnis | +/- | % |
|---|---|---|---|---|---|
| 30 | Steuern und ähnliche Abgaben | 8.531.000 € | 8.748.116,66 € | 217.116,66 € | 41,7% |
| 31 | Zuwendungen und allgemeine Umlagen | 6.828.000 € | 7.667.949,89 € | 839.949,89 € | 36,5% |
| 33 | Entgelte für die Benutzung/Inanspruchnahme öff. Einrichtungen | 129.000 € | 116.504,40 € | -12.495,60 € | 0,6% |
| 34 | Privatr. Leistungsentgelte, Kostenerstattungen u. -umlagen | 983.000 € | 1.368.775,24 € | 385.775,24 € | 6,5% |
| 35 | Sonstige ordentliche Erträge | 217.000 € | 194.374,58 € | -22.625,42 € | 0,9% |
| 36 | Finanzerträge | 0 € | 1.633,05 € | 1.633,05 € | 0,0% |
| 38 | Erträge aus internen Leistungsbeziehungen | 0 € | 2.905.182,64 € | 2.905.182,64 € | 13,8% |
| Summe Erträge gesamt | | 16.688.000 € | 21.002.536,46 € | 4.314.536,46 € | 100% |
| **Summe Erträge ohne ILV** | | **16.688.000 €** | **18.097.353,82 €** | **1.409.353,82 €** | **8%** |

### 2.2.1 Steuern und ähnliche Abgaben

| Steuerart | Ergebnis Vorjahr 2020 | fort-geschriebener Ansatz 2021 | Ergebnis 2021 | Vergleich Ergebnis/ Ansatz | Vergleich Ergebnis 2020 / Ergebnis 2021 |
|---|---|---|---|---|---|
| | EUR | EUR | EUR | EUR | EUR |
| **Realsteuern** | | | | | |
| Grundsteuer A | 35.377,85 | 36.000,00 | 33.336,66 | -2.663,34 | -2.041,19 |
| Grundsteuer B | 1.012.672,78 | 970.000,00 | 1.004.824,54 | 34.824,54 | -7.848,24 |
| Gewerbesteuer | 1.912.750,59 | 2.123.000,00 | 1.959.038,45 | -163.961,55 | 46.287,86 |
| **Gemeindeanteile an** | | | | | |
| der Einkommenssteuer | 4.594.370,64 | 4.726.000,00 | 5.075.751,61 | 349.751,61 | 481.380,97 |
| der Umsatzsteuer | 221.005,34 | 231.000,00 | 245.528,02 | 14.528,02 | 24.522,68 |
| **andere Steuern** | | | | | |
| Vergnügungssteuer | 7.767,50 | 30.000,00 | 7.879,38 | -22.120,62 | 111,88 |
| Hundesteuer | 33.487,00 | 39.000,00 | 40.712,00 | 1.712,00 | 7.225,00 |
| Zweitwohnungssteuer | 0,00 | 0,00 | 0,00 | 0,00 | 0,00 |
| sonstige Steuern | 0,00 | 0,00 | 0,00 | 0,00 | 0,00 |
| steuerähnliche Erträge<br>z.B. Kompensationszahlungen (Familienleistungsausgleich) | 805.000,70 | 376.000,00 | 381.046,00 | 5.046,00 | -423.954,70 |
| **Gesamt** | **8.622.432,40** | **8.531.000,00** | **8.748.116,66** | **217.116,66** | **125.684,26** |

Die Grundsteuern A+B schlossen nahezu identisch mit dem Vorjahr 2020 ab.

Gegenüber dem Ansatz für die Gewerbesteuer musste ein Minderertrag von knapp -164.000 € bzw. -7,7 % verzeichnet werden. Zumindest gegenüber dem Vorjahr konnte ein Zuwachs von gut 46.000 € bzw. 2,4 % verzeichnet werden. Der Großteil beider Entwicklungen geht wohl auf die auch in 2021 noch spürbaren Einflüsse der Pandemie zurück, wobei eben die wirtschaftliche Entwicklung gegenüber 2020 wieder stabiler läuft.

Deutliche Zuwächse, sowohl zum Ansatz als auch zum Vorjahr, ergeben sich bei den Gemeindeanteilen aus der Einkommens- und Umsatzsteuer:

| | Veränderung Ansatz | Veränderung Vorjahr |
|---|---|---|
| Einkommenssteueranteil | 350.000 € | 481.000 € |
| | +7,34 % | +10,5 % |
| Umsatzsteueranteil | 15.000 € | 25.000 € |
| | +6,3 % | +11,1 % |

Auch hier lässt sich wohl auf die stückweise Erholung der Ertragslage mit dem Abebben der Pandemie erklären.

Die Leistungen aus dem Familienleistungsausgleich entwickelten sich in ähnlicher Weise. Die Abweichung zum Vorjahr 2020 resultieren daraus, dass dort eine einmalige Gewerbesteuer-Kompensationszahlung zur Kompensation der Ausfälle im Rahmen der Pandemie über gut 475.000 € geflossen ist.

Insgesamt konnte der Ansatz um gut 217.000 € bzw. 2,5 % und auch der Vorjahreswert um knapp 126.000 € bzw.
1,5 % gesteigert werden.

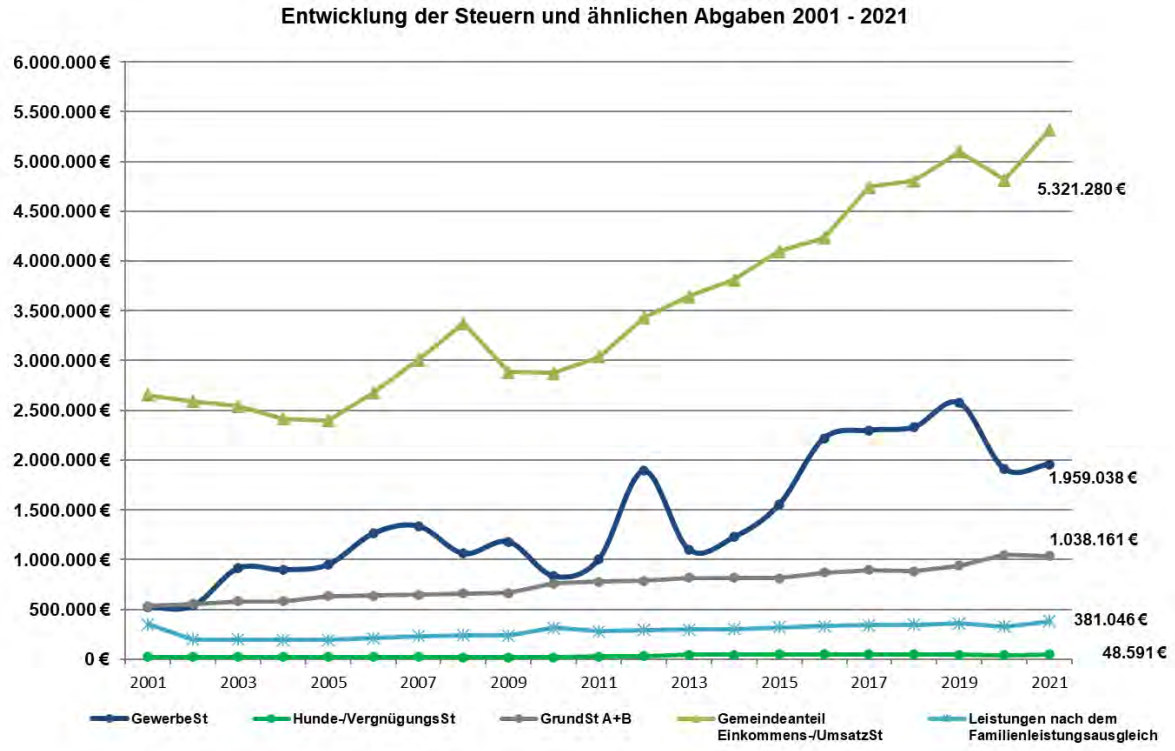

Nachfolgend wird noch die anteilige Entwicklung der Grundsteuer- und Gewerbesteuererträge aus dem gemeinsamen Gewerbegebiet des Zweckverbands „Gewerbegebiet Raum Offenburg“ (GRO) aufgeführt:

**Verteilung Gewerbesteuer Gewerbepark Raum Offenburg (GRO)**
**Verteilung Grundsteuer Gewerbepark Raum Offenburg (GRO)**
**2011 - 2021**

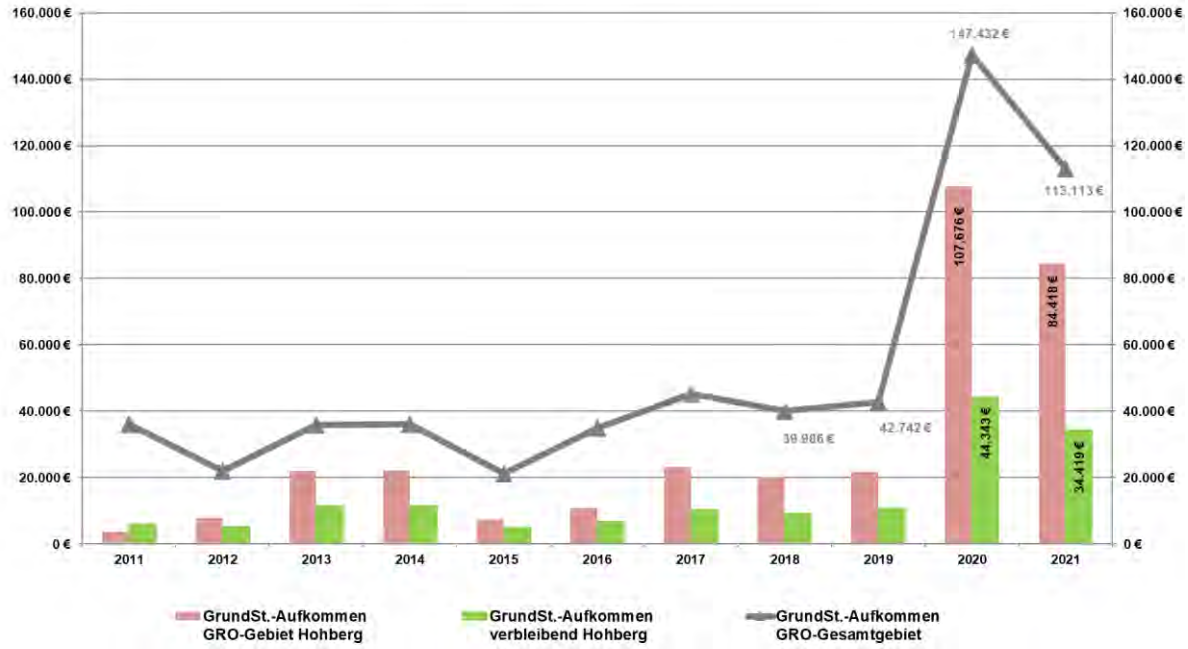


**Verteilung Gewerbesteuer Gewerbepark Raum Offenburg (GRO)**
**2011 - 2021**

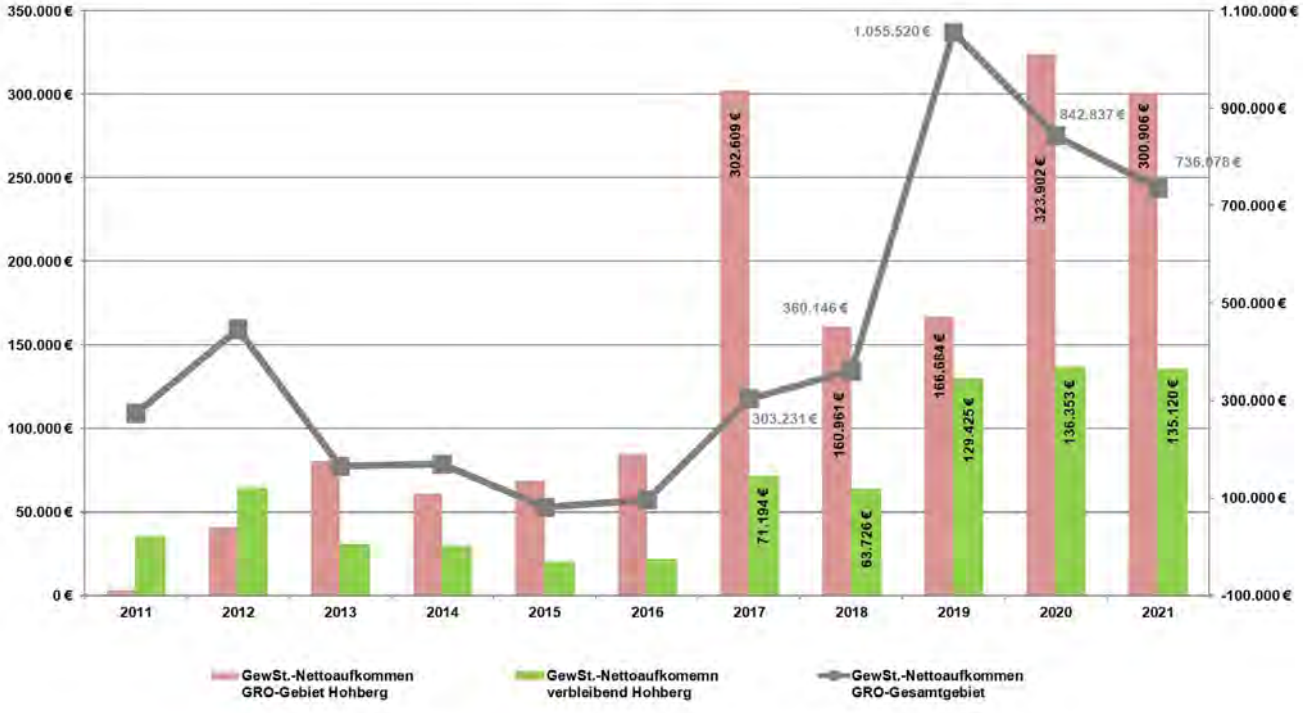

### 2.2.2 Zuwendungen und allgemeine Umlagen

| | Ergebnis Vorjahr 2020 | fort-geschriebener Ansatz 2021 | Ergebnis 2021 | Vergleich Ergebnis / Ansatz | Vergleich Ergebnis 2021 / Ergebnis 2020 |
|---|---|---|---|---|---|
| | EUR | EUR | EUR | EUR | EUR |
| Schlüsselzuweisungen | 5.335.262,70 | 4.188.259,00 | 4.843.769,20 | 655.510,20 | -491.493,50 |
| Sonstige allgemeine Zuweisungen | 209.686,84 | 7.740,00 | 144.453,08 | 136.713,08 | -65.233,76 |
| Zuweisungen und Zuschüsse für laufenden Zwecke | 1.965.282,26 | 2.234.001,00 | 2.235.207,59 | 1.206,59 | 269.925,33 |
| Erträge aus der Auflösung von Sonderposten | 399.989,64 | 398.000,00 | 444.520,02 | 46.520,02 | 44.530,38 |
| **Summe aller Zuwendungen** | **7.910.221,44** | **6.828.000,00** | **7.667.949,89** | **839.949,89** | **-242.271,55** |

Als größte Einzelposition auf der Ertragsseite stehen die Schlüsselzuweisungen aus dem FAG mit insgesamt 4,844 Mio. €. Im Rahmen des zweijährigen Berechnungsrhythmus wurde mit deutlich geringeren Erträgen gegenüber dem Vorjahr gerechnet. Gegenüber 2020 waren dies auch gut -491.000 € bzw. -9,2 %, aber knapp 656.000 € bzw. 15,7 % mehr gegenüber dem Ansatz 2021.

Die deutlich höheren Erträge aus sonstigen allgemeinen Zuweisungen stammen vor allem aus Erstattungen und Zuschüssen des Bundes und Landes für Aufwendungen der Gemeinde im Rahmen der Pandemie.

Nachfolgend dargestellt ist der Saldo des kommunalen Finanzausgleichs für das Jahr 2021 sowie die graphische Darstellung der Entwicklung:

| **Saldo des kommunalen Finanzausgleichs** | **2021** | | | |
|---|---|---|---|---|
| **1. EINNAHMEN** | **RE** | **HH-Ansatz** | **+/-** | |
| 1.1 Gemeindeanteil an der Einkommenssteuer | 5.075.751,61 € | 4.726.000 € | 349.751,61 € | 7,40% |
| 1.2 Schlüsselzuweisungen | 4.843.769,20 € | 4.188.259 € | 655.510,20 € | 15,65% |
| 1.3 Gemeindeanteil an der Umsatzsteuer | 245.528,02 € | 231.000 € | 14.528,02 € | 6,29% |
| 1.4 Familienleistungsausgleich | 381.046,00 € | 376.000 € | 5.046,00 € | 1,34% |
| 1.6 Sachkostenbeiträge | 415.300,54 € | 416.867 € | -1.566,46 € | -0,38% |
| 1.7 Zuweisungen für Gemeindeverbindungsstraßen | 40.059,00 € | 38.750 € | 1.309,00 € | 3,38% |
| 1.8 Investitionspauschale pro Hektar Fläche | 24.935,40 € | 24.310 € | 625,40 € | 2,57% |
| ***Zwischensumme Einnahmen*** | **11.026.389,77 €** | **10.001.186 €** | **1.025.203,77 €** | **10,25%** |
| **2. AUSGABEN** | | | | |
| 2.1 Finanzausgleichsumlage | -2.558.693,50 € | -2.558.694 € | 0,50 € | 0,00% |
| 2.2 Kreisumlage | -3.299.673,00 € | -3.299.673 € | 0,00 € | 0,00% |
| ***Zwischensumme Ausgaben*** | **-5.858.366,50 €** | **-5.858.367 €** | 0,50 € | 0,00% |
| **SALDO** | **5.168.023,27 €** | **4.142.819 €** | **1.025.204,27 €** | **24,75%** |

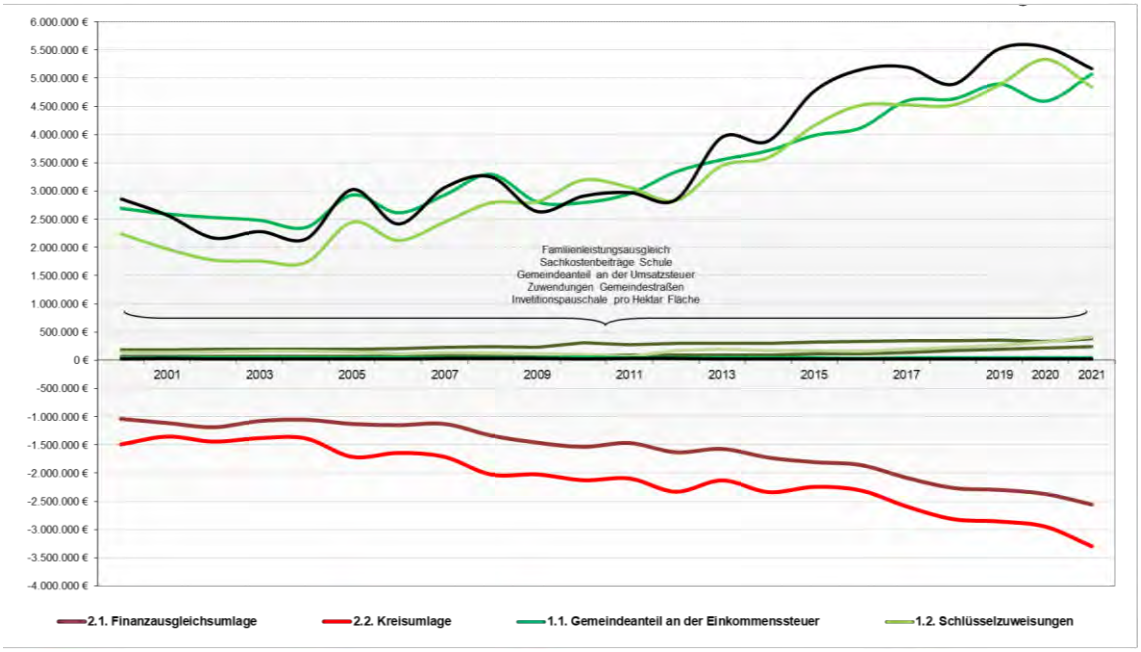

### 2.2.3 Entgelte für die Benutzung/Inanspruchnahme öffentlicher Einrichtungen

| | Ergebnis Vorjahr 2020 | fort-geschriebener Ansatz 2021 | Ergebnis 2021 | Vergleich Ergebnis / Ansatz | Vergleich Ergebnis 2020 / Ergebnis 2021 |
|---|---|---|---|---|---|
| | EUR | EUR | EUR | EUR | EUR |
| Verwaltungsgebühren | 63.478,60 | 71.500,00 | 70.000,99 | -1.499,01 | 6.522,39 |
| Benutzungsgebühren und ähnliche Entgelte | 51.172,46 | 57.500,00 | 46.503,41 | -10.996,59 | -4.669,05 |
| **Gesamt** | **114.651,06** | **129.000,00** | **116.504,40** | **-12.495,60** | **1.853,34** |

Die Benutzungsgebühren und ähnlichen Entgelte blieben etwas hinter dem Ansatz zurück (-11.000 €/-19,1 %). Auch hier schlägt sich die Pandemie noch nieder.

### 2.2.4 Privatrechtliche Leistungsentgelte, Kostenerstattungen und Kostenumlagen

| | Ergebnis Vorjahr 2020 | fort-geschriebener Ansatz 2021 | Ergebnis 2021 | Vergleich Ergebnis / Ansatz | Vergleich Ergebnis 2020 / Ergebnis 2021 |
|---|---|---|---|---|---|
| | EUR | EUR | EUR | EUR | EUR |
| Mieten und Pachten | 541.277,58 | 301.550,00 | 611.867,89 | 310.317,89 | 70.590,31 |
| Erträge aus Verkauf | 136.708,71 | 110.700,00 | 103.445,40 | -7.254,60 | -33.263,31 |
| Sonstige privatrechtliche Leistungsentgelte | 320.674,06 | 182.750,00 | 167.422,48 | -15.327,52 | -153.251,58 |
| Erträge aus Kostenerstattungen, Kostenumlagen | 463.054,19 | 388.000,00 | 486.039,47 | 98.039,47 | 22.985,28 |
| **Gesamt** | **1.461.714,54** | **983.000,00** | **1.368.775,24** | **385.775,24** | **-92.939,30** |

Die Erträge aus Mieten und Pachten schlossen mit gut 310.000 € bzw. +102,9 % über dem Planansatz ab. Der Großteil dieser Steigerung mit knapp 170.000 € ist auf die Verbuchung der ortsüblichen Mieten der örtlichen Vereinigungen in kommunalen Gebäuden zurückzuführen, die über einen gewährten Gemeindezuschuss verrechnet wird.
Weitere knapp 38.000 € entfallen auf verbuchte Mehrerträge aus der Kiespacht aus dem Baggersee Niederschopfheim, wobei hier die Veränderung der Gewichtung zwischen der Gemeinde Friesenheim und der Gemeinde Hohberg buchhalterisch ins Gewicht fällt, tatsächlich aber in den Folgejahren erst noch umgesetzt werden muss.
Zudem wurde für die Verpachtung der Flächen für die Erdaushubdeponie an den Eigenbetrieb Abfallwirtschaft des Ortenaukreises kein Ansatz im Haushalt 2021 gebildet, sodass der Ertrag von gut 109.000 € zum Ansatz hinzukommt.

An Erträgen aus Verkauf verbucht die Gemeinde Hohberg vor allem im Bereich des Gemeindewalds. Hier ergeben sich jährliche Schwankungen, je nach Notwendigkeit und Möglichkeit der Hiebe. Insgesamt bewegen sich die Verkaufszahlen aber über den Zeitraum des Forsteinrichtungswerks von 2021 bis 2030 im dem dort gesetzten Rahmen, können aber auch vor allem durch Preisschwankungen in Betrachtung des Ertrags zusätzlich schwanken.

Die Erträge aus Kostenerstattungen und Kostenumlagen stiegen gegenüber dem Ansatz um gut 98.000 € bzw. 25,3 % an.
Gut 54.000 € entfallen dabei auf Kostenerstattungen für geleistete Bauhoftätigkeiten an den Eigenbetrieb „Wasserversorgung Hohberg“ für die Hilfeleistung zur Behebung von Wasserrohrbrüchen sowie die Aktivierung von Eigenleistungen im Rahmen der Ersatzneuherstellung des Kinderspielplatzes „Abenteuerspielplatz/Bolzplatz“ in Hofweier.
Weitere knapp 23.000 € stammen aus zusätzlichen Fördermitteln des LRA Ortenaukreis für den Schülerbusverkehr vor allem zur Gemeinschaftsschule Hohberg.
Ebenfalls zusätzliche Fördermittel für den Gemeindewald seitens des Landes Baden-Württemberg gingen über knapp 14.000 € ein.

### 2.2.5 Privatrechtliche Leistungsentgelte, Kostenerstattungen und Kostenumlagen

| | Ergebnis Vorjahr 2020 | fort-geschriebener Ansatz 2021 | Ergebnis 2021 | Vergleich Ergebnis / Ansatz | Vergleich Ergebnis 2020 / Ergebnis 2021 |
|---|---|---|---|---|---|
| | EUR | EUR | EUR | EUR | EUR |
| Konzessionsabgaben | 199.922,72 | 197.000,00 | 202.675,96 | 5.675,96 | 2.753,24 |
| Besondere Erträge | 45.106,24 | 20.000,00 | -9.539,92 | -29.539,92 | -54.646,16 |
| Nicht zahlungswirksame Erträge | 102,60 | 0,00 | 1.229,50 | 1.229,50 | 1.126,90 |
| Andere sonstige ordentliche Erträge | 9.146,21 | 0,00 | 9,04 | 9,04 | -9.137,17 |
| **Gesamt** | **254.277,77** | **217.000,00** | 194.374,58 | **-22.625,42** | **-59.903,19** |

Die Mindererträge bei den besonderen Erträgen, welche sich im Saldo sogar in den negativen Bereich drehen und damit quasi Aufwand darstellen, entstanden vor allem durch Absetzungen bei der Gewerbesteuer aus Vorjahren. Dadurch entstanden Zinsansprüche u.a. auf die erhobenen Steuern.

### 2.2.6 Privatrechtliche Leistungsentgelte, Kostenerstattungen und Kostenumlagen

| | Ergebnis Vorjahr 2020 | fort-geschriebener Ansatz 2021 | Ergebnis 2021 | Vergleich Ergebnis / Ansatz | Vergleich Ergebnis 2020 / Ergebnis 2021 |
|---|---|---|---|---|---|
| | EUR | EUR | EUR | EUR | EUR |
| Zinserträge | 1.623,65 | 0,00 | 1.612,84 | 1.612,84 | -10,81 |
| Gewinnanteile aus verbundenen Unternehmen und Beteiligungen | 20,21 | 0,00 | 20,21 | 20,21 | 0,00 |

Die Zinserträge stammen zum einen aus Negativzinsen für ein Überbrückungsdarlehen des Landes Schleswig-Holstein sowie aus der Zurverfügungstellung von Kassenliquidität aus der Einheitskasse an die beiden Eigenbetriebe.

Die gut 20 € fließen als Dividende aus den Genossenschaftsanteilen an der Volksbank Lahr eG.

| Kontengruppe | Bezeichnung | Haushalts-ansatz | Rechnungs-ergebnis | +/- | % |
|---|---|---|---|---|---|
| 40 | Personalaufwendungen | 3.655.000 € | 3.775.456,77 € | 120.456,77 € | 287,4% |
| 42 | Aufwendungen für Sach- und Dienstleistungen | 2.949.400 € | 2.715.945,02 € | -233.454,98 € | 206,8% |
| 43 | Transferaufwendungen | 6.219.567 € | 9.109.486,90 € | 2.889.919,90 € | 693,5% |
| 44 | Sonstige ordentliche Aufwendungen | 4.217.033 € | 1.314.206,36 € | -2.902.826,64 € | 100,0% |
| 45 | Zinsen und sonstige Finanzaufwendungen | 75.000 € | 66.146,34 € | -8.853,66 € | 5,0% |
| 47 | Bilnazielle Abschreibungen | 1.070.000 € | 1.313.565,72 € | 243.565,72 € | 5,9% |
| 48 | Aufwendungen aus internen Leistungsbeziehungen | 0 € | 2.905.182,64 € | 2.905.182,64 € | - |
| Summe Aufwendungen gesamt | | 18.186.000 € | 21.199.989,75 € | 3.013.989,75 € | 16,6% |
| **Summe Aufwendungen ohne ILV** | | **18.186.000 €** | **18.294.807,11 €** | **108.807,11 €** | **0,6%** |

### 2.2.7 Personalaufwendungen

| Personalaufwandsart | Ergebnis Vorjahr 2020 | fort-geschriebener Ansatz 2021 | Ergebnis 2021 | Vergleich Ergebnis / Ansatz | Vergleich Ergebnis 2021 / Ergebnis 2020 |
|---|---|---|---|---|---|
| | EUR | EUR | EUR | EUR | EUR |
| Dienstaufwendungen | 2.651.297,79 | 2.493.000,00 | 2.580.787,39 | 87.787,39 | -70.510,40 |
| Beiträge zu Versorgungskassen | 551.374,98 | 688.000,00 | 537.442,97 | -150.557,03 | -13.932,01 |
| Beiträge zur gesetzlichen Sozialversicherung | 431.501,24 | 446.950,00 | 462.817,22 | 15.867,22 | 31.315,98 |
| Beihilfen, Unterstützungsleistungen für Bedienstete | 26.284,26 | 27.050,00 | 30.697,89 | 3.647,89 | 4.413,63 |
| Zuführungen zu bzw. Inanspruchnahme von Rückstellungen für Altersteilzeit und anderen Maßnahmen | 78.324,36 | 0,00 | 163.711,30 | 163.711,30 | 85.386,94 |
| **Gesamt** | 3.738.782,63 | 3.655.000,00 | 3.775.456,77 | 120.456,77 | 36.674,14 |

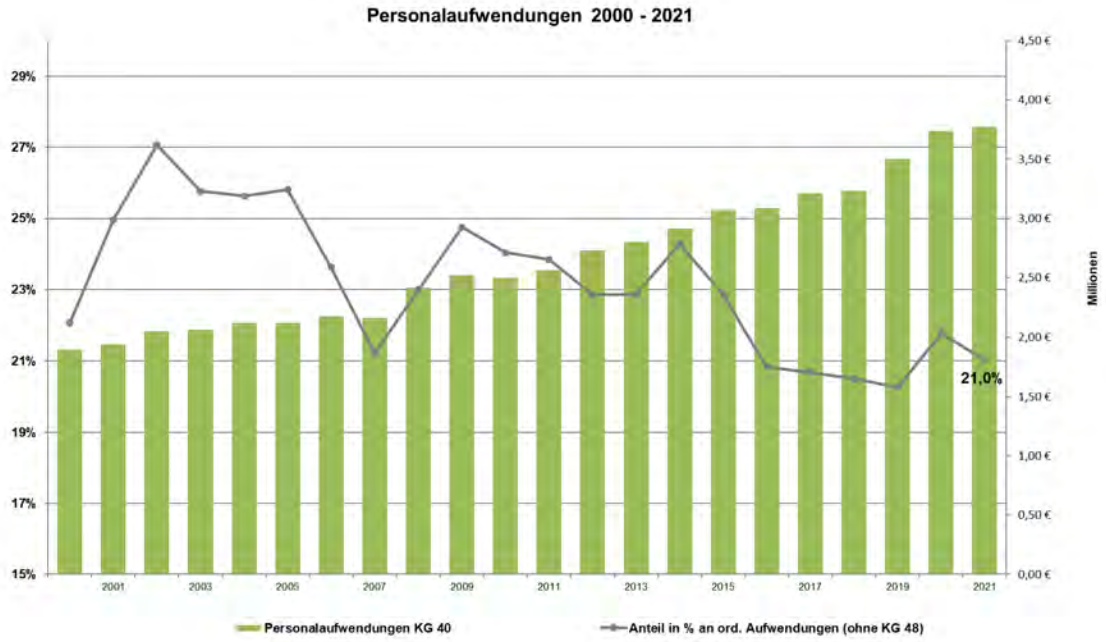


Die Personalaufwendungen lagen mit gut 120.000 € bzw. 3,3 % über dem Planansatz. Betrachtet man jedoch die zahlungswirksamen Personalaufwendungen, so ergibt sich eine Unterschreitung von gut 43.000 € bzw. -1,2 %.
Hinter den nicht zahlungswirksamen Personalaufwendungen stecken die Zuführungen zu den Rückstellungen für Altersteilzeit und andere Maßnahmen in Höhe von 163.711,30 €, die sich wie folgt aufteilen:

| | |
|---|---|
| Rückstellungen für nicht in Anspruch genommen Urlaub | 6.899,80 € |
| Rückstellungen für Überstunden | 125.811,50 € |
| Rückstellungen für Altersteilzeit | 31.000,00 € |
| **Summe** | **163.711,30 €** |

Um eine gewisse Vergleichbarkeit bzw. Einordnung des Gesamtaufkommens der Personalaufwendungen zu erhalten, wurde für 2021 ein Anteil an den Gesamtaufwendungen (ohne KG 48 „Aufwendungen aus internen Leistungsbeziehungen“) von 21,0 % ermittelt. Damit bewegt sich dieser Anteil unter Anbetracht der Vorjahre stabil um den Wert von 21 % herum, ausgenommen das Hauptpandemiejahr, in dem sich der Wert der 22 %-Marke näherte.

### 2.2.8 Versorgungsaufwendungen

| Versorgungsaufwandsart | Ergebnis Vorjahr 2020 | fort-geschriebener Ansatz 2021 | Ergebnis 2021 | Vergleich Ergebnis / Ansatz | Vergleich Ergebnis 2021 / Ergebnis 2020 |
|---|---|---|---|---|---|
| | EUR | EUR | EUR | EUR | EUR |
| **Gesamt** | **0,00** | **0,00** | **0,00** | **0,00** | **0,00** |

### 2.2.9 Aufwendungen für Sach- und Dienstleistungen

| Sach- und Dienstleistungsaufwandsart | Ergebnis Vorjahr 2020 | fort-geschriebener Ansatz 2021 | Ergebnis 2021 | Vergleich Ergebnis / Ansatz | Vergleich Ergebnis 2021 / Ergebnis 2020 |
|---|---|---|---|---|---|
| | EUR | EUR | EUR | EUR | EUR |
| Unterhaltung des unbeweglichen Vermögens | 814.952,71 | 1.044.600,00 | 926.457,65 | -118.142,35 | 111.504,94 |
| Unterhaltung des beweglichen Vermögens | 318.993,91 | 291.645,00 | 225.565,35 | -66.079,65 | -93.428,56 |
| Mieten und Pachten, Leasing | 398.304,88 | 402.795,00 | 400.947,15 | -1.847,85 | 2.642,27 |
| Bewirtschaftung der Grundstücke und baulichen Anlagen | 482.345,27 | 530.485,00 | 524.984,57 | -5.500,43 | 42.639,30 |
| Haltung von Fahrzeugen | 139.219,70 | 102.500,00 | 150.820,28 | 48.320,28 | 11.600,58 |
| Besondere Aufwendungen für Beschäftigte | 51.823,95 | 34.900,00 | 50.882,54 | 15.982,54 | -941,41 |
| Besondere Verwaltungs- und Betriebsaufwendungen | 401.459,40 | 385.475,00 | 372.369,74 | -13.105,26 | -29.089,66 |
| Aufwendungen sonstige Sach- und Dienstleitungen | 96.597,63 | 157.000,00 | 63.917,74 | -93.082,26 | -32.679,89 |
| **Gesamt** | **2.703.697,45** | **2.949.400,00** | **2.715.945,02** | -233.454,98 | 12.247,57 |




Die Aufwendungen für Sach- und Dienstleistungen lagen ziemlich genau auf dem Vorjahresniveau von 2020 und gut 233.000 € bzw. 7,9 % unter dem geplanten Ansatz für 2021. Diese Abweichung geht vor allem auf die Teilbereiche Unterhaltung des unbeweglichen Vermögens mit den Unterhaltungsmaßnahmen für Straßen, Brücken und Gebäude, die Unterhaltung des beweglichen Vermögens mit den Beschaffungen von Fahrzeugen, Geräten und geringwertiger Ausstattung sowie den sonstigen Sach- und Dienstleistungen, unter welche vor allem Leistungen durch Dritte in Form von Planungs- und Beratungsdienstleitungen fallen.
Für alle Bereiche gilt, dass die Minderaufwendungen in der Regel nicht entfallen sind, sondern auf die folgenden Haushaltsjahre verschoben wurde bzw. verschoben werden mussten.

### 2.2.10 Transferaufwendungen

| Transferaufwandsart | Ergebnis Vorjahr 2020 | fort-geschriebener Ansatz 2021 | Ergebnis 2021 | Vergleich Ergebnis / Ansatz | Vergleich Ergebnis 2021 / Ergebnis 2020 |
|---|---|---|---|---|---|
| | EUR | EUR | EUR | EUR | EUR |
| Zuweisungen und Zuschüsse für laufende Zwecke | 3.197.791,07 | 115.900,00 | 3.028.485,17 | 2.912.585,17 | -169.305,90 |
| Sozialtransferaufwendungen | 0,00 | 0,00 | 176,40 | 176,40 | 176,40 |
| Gewerbesteuerumlage | 146.725,80 | 218.600,00 | 198.929,55 | -19.670,45 | 52.203,75 |
| Allgemeine Umlagen | 5.346.584,15 | 5.885.067,00 | 5.881.895,78 | -3.171,22 | 535.311,63 |
| **Gesamt** | **8.691.101,02** | **6.219.567,00** | **9.109.486,90** | **2.889.919,90** | **418.385,88** |

Unter die Zuweisungen und Zuschüsse für laufende Zwecke fallen vor allem die Betriebskostendefizitzuschüsse an die Träger der Kindertageseinrichtungen in Hohberg.
Hier wurden die Ansätze unter einer anderen Kontengruppe geplant. Aus statistischen Gründen müssen die Zuschüsse zukünftig unter der Kontengruppe 43 verbucht werden.

Die Entwicklung der genannten Zuschüsse stellt sich wie folgt dar:

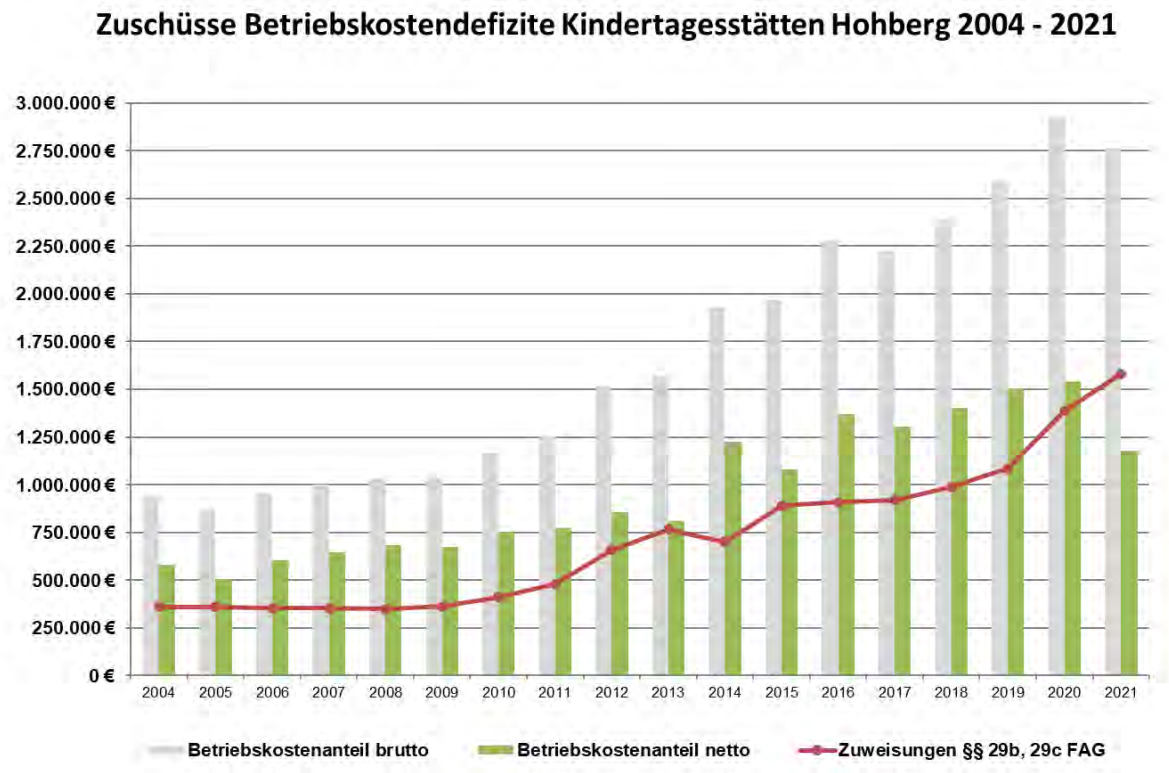


Durch weiter steigende Landeszuschüsse und einem gleichzeitig reduzierten Bruttobetriebskostenanteil, konnte der Nettobetriebskostenanteil der Gemeinde Hohberg in 2021 gegenüber den Vorjahren gesenkt werden.

Die Gewerbesteuerumlage fiel analog zu den reduzierten Gewerbesteuererträgen um knapp 20.000 € bzw. 9,0 % geringer aus.

Die allgemeinen Umlagen wurden wie gewohnt nahezu wie geplant abgerechnet, die geringfügige Abweichung ergibt sich in erster Linie aus niedrigeren Umlagen an die Zweckverbände.
Im Vergleich zum Vorjahr 2020 steigen die FAG-Umlage an das Land Baden-Württemberg um gut 187.000 € bzw. 7,9 % sowie die Kreisumlage an das LRA Ortenaukreis um knapp 349.000 € bzw. 11,8 %.
Die Steigerung bei der FAG-Umlage geht auf die steigende Steuerkraft der Gemeinde Hohberg in den Vorjahren zurück. Gleiches gilt für die Kreisumlage, wobei hier auch zusätzlich der Hebesatz von

27,5 v.H. auf 28,5 v.H. (+2,6 %) erhöht wurde.

### 2.2.11 Sonstige ordentliche Aufwendungen

| | Ergebnis Vorjahr 2020 | fort-geschriebener Ansatz 2021 | Ergebnis 2021 | Vergleich Ergebnis / Ansatz | Vergleich Ergebnis 2021 / Ergebnis 2020 |
|---|---|---|---|---|---|
| | EUR | EUR | EUR | EUR | EUR |
| Sonstige Personal- und Versorgungsaufwendungen | 16.899,92 | 12.050,00 | 17.505,48 | 5.455,48 | 605,56 |
| Aufwendungen für die Inanspruchnahme von Rechten und Diensten | 291.050,83 | 430.875,00 | 393.690,07 | -37.184,93 | 102.639,24 |
| Geschäftsaufwendungen | 171.093,85 | 148.860,00 | 247.447,56 | 98.587,56 | 76.353,71 |
| Steuern, Versicherungen, Schadensfälle, Sonderabgaben | 346.135,06 | 203.328,00 | 343.393,17 | 140.065,17 | -2.741,89 |
| Erstattungen für Aufwendungen von Dritten aus laufender Verwaltungstätigkeit | 240.319,33 | 3.421.910,00 | 312.170,08 | -3.109.739,92 | 71.850,75 |
| Besondere Aufwendungen | 3,06 | 10,00 | 0,00 | -10,00 | -3,06 |
| Weitere sonstige Aufwendungen aus laufender Verwaltungstätigkeit | 0,00 | 0,00 | 0,00 | 0,00 | 0,00 |
| **Gesamt** | 1.065.502,05 | 4.217.033,00 | 1.314.206,36 | -2.902.826,64 | 248.704,31 |

Bei den sonstigen ordentlichen Aufwendungen wurden die Betriebskostendefizitzuschüsse an die Träger der Kindertagesstätten in Hohberg geplant, aber wie bereits oben erläutert unter den Transferaufwendungen verbucht.

Die Abweichung nach oben bei den Geschäftsaufwendungen ist überwiegend auf Maßnahmen im Rahmen der Pandemie zurückzuführen.

Unter die Steuern, Versicherungen, Schadensfälle und Sonderabgaben fallen auch die Grundsteuer- und Gewerbesteuererstattung an den Zweckverband „Gewerbepark Raum Offenburg“ (GRO), gemäß dem festgelegten Teiler für die beteiligten Kommunen und entsprechend dem angefallenen Steueraufkommen.
Hier waren für die Grundsteuer 28.033 € geplant und 50.000 € wurden letztlich fällig (+ knapp 22.000 € bzw. +78,4 %). Bei der Gewerbesteuer musste anstatt 100.000 € knapp 178.000 €, also + 78.000 € bzw. + 78 % abgeführt werden.

Weitere gut 42.000 € mussten für nicht angesetzte Versicherungsleistungen für die Hohberger Schulen aufgewendet werden.

### 2.2.12 Zinsen

| | Ergebnis Vorjahr 2020 | fort-geschriebener Ansatz 2021 | Ergebnis 2021 | Vergleich Ergebnis / Ansatz | Vergleich Ergebnis 2021 / Ergebnis 2020 |
|---|---|---|---|---|---|
| | EUR | EUR | EUR | EUR | EUR |
| Zinsaufwendungen | 45.622,46 | 70.000,00 | 55.735,92 | -14.264,08 | 10.113,46 |
| Sonstige Finanzaufwendungen | 7.897,59 | 5.000,00 | 10.410,42 | 5.410,42 | 2.512,83 |
| **Summe** | **53.520,05** | **75.000,00** | **66.146,34** | **-8.853,66** | **12.626,29** |




Die Darlehensneuaufnahme konnte auf das Jahresende verschoben werden, sodass die Zinsaufwendungen um gut 14.000 € bzw. 20,4 % gesenkt werden konnten.

Wie schon weiter oben erläutert verursachte die Abwicklung von Gewerbesteuererträgen aus Vorjahren auch bei den sonstigen Finanzaufwendungen eine Mehrbelastung.

### 2.2.13 Bilanzielle Abschreibungen

| Abschreibungsart | Ergebnis Vorjahr 2020 | fort-geschriebener Ansatz 2021 | Ergebnis 2021 | Vergleich Ergebnis / Ansatz | Vergleich Ergebnis 2020 / Ergebnis 2021 |
|---|---|---|---|---|---|
| | EUR | EUR | EUR | EUR | EUR |
| Abschreibungen auf immaterielle Vermögensgegenstände und Sachanlagen | 905.602,23 | 1.070.000,00 | 1.110.837,99 | 40.837,99 | 205.235,76 |
| Abschreibungen auf Finanzvermögen | -7.333,56 | 0,00 | 200.876,73 | 200.876,73 | 208.210,29 |
| Sonstige Abschreibungen | 885,00 | 0,00 | 1.851,00 | 1.851,00 | 966,00 |
| **Gesamt** | **899.153,67** | **1.070.000,00** | **1.313.565,72** | **243.565,72** | **414.412,05** |

Die ordentlichen Abschreibungen fielen knapp 41.000 € bzw. 3,8 % höher gegenüber dem Ansatz aus. Auch zum Vorjahr lässt sich eine Steigerung von gut 205.000 € bzw. 22,7 % feststellen. Dies geht auf die Aktivierungen der Anlagen im Bau zurück, also neu geschaffene Vermögenswerte.

Neben echten Forderungsabgängen mit gut 20.000 € wurden unter den Abschreibungen aus Finanzvermögen auch Einzelwertberichtigungen auf Forderungen (vor allem auf Gewerbesteuerforderungen) mit knapp 185.000 € verbucht. Diese decken dann zukünftige echte Abgänge oder werden im Falle des Nichteintretens der Wertberichtigung wieder als Ertrag zugebucht.
Mit knapp 6.000 € negativem Aufwand wurden, vormals in der Eröffnungsbilanz eingebuchte, Pauschalwertberichtigungen ausgebucht, da diese gem. dem gültigen Leitfaden nicht benötigt werden.

### 2.2.14 Außerordentliche Erträge und Aufwendungen

| | Ergebnis Vorjahr 2020 | fort-geschriebener Ansatz 2021 | Ergebnis 2021 | Vergleich Ergebnis / Ansatz | Vergleich Ergebnis 2021 / Ergebnis 2020 |
|---|---|---|---|---|---|
| | EUR | EUR | EUR | EUR | EUR |
| Außerordentliche Erträge | 909.015,01 | 0,00 | 481.150,24 | 481.150,24 | -427.864,77 |
| Außerordentliche Aufwendungen | 657.810,34 | 0,00 | 349.405,28 | 349.405,28 | -308.405,06 |
| **Außerordentliches Ergebnis** | **251.204,67** | **0,00** | **131.744,96** | **131.744,96** | **-119.459,71** |

Die außerordentlichen Erträge und Aufwendungen 2021 setzen sich wie folgt zusammen:

| Außerordentliche Erträge und Aufwendungen | Rechnungs-ergebnis | Haushalts-ansatz | Differenz | Prozentuale Abweichung | Produktkonto |
|---|---|---|---|---|---|
| Rückerstattung aus Versicherungsfall Nichtlieferung Schulmöbel wegen Involvenz Lieferant | 5.080,24 € | 0 € | 5.080,24 € | - | 21101000.53120000 |
| Abgang Restbuchwert aus Schadensfall | 5.080,24 € | 0 € | 5.080,24 € | - | 21101000.53220000 |
| Zwischensaldo | 0,00 € | | 0,00 € | - | |
| Verkaufserlöse Wohnbau- und Gewerbegrundstücke | 476.070,00 € | 0 € | 476.070,00 € | - | 11330100.53110000 |
| Abgang Restbuchwerte aus Verkauf Wohnbau- und Gewerbegrundstücke | 344.325,04 € | 0 € | 344.325,04 € | - | 11330100.53220000 |
| Zwischensaldo | 131.744,96 € | 0,00 € | 131.744,96 € | - | |
| **Summe außerordentliche Erträge** | **481.150,24 €** | **0,00 €** | **481.150,24 €** | **-** | |
| **Summe außerordentliche Aufwendungen** | **349.405,28 €** | **0,00 €** | **349.405,28 €** | **-** | |
| **Summe außerordentliche Ergebnisse** | **131.744,96 €** | **0,00 €** | **131.744,96 €** | **-** | |

# 3 Finanzrechnung

## 3.1 Übersicht über die Ein- und Auszahlungen nach Schwerpunkten

In der Finanzrechnung sind alle im Jahr 2021 erfolgten Ein- und Auszahlungen nachgewiesen. Das Ergebnis der Finanzrechnung weist die Veränderung des Zahlungsmittelbestandes im Haushaltsjahr aus und wird als Änderung der Zahlungsmittelbestände in die Bilanz (2.4.) zum Stichtag 31.12.2021 übernommen.

Der Anfangsbestand der Zahlungsmittel weißt lt. Bilanz einen Betrag in Höhe von 650.530,57 € aus. Aus dem Ergebnis der Finanzrechnung ist eine positive Veränderung des Bestandes an eigenen Zahlungsmitteln in Höhe von 408.096,51 € zu entnehmen.Die fremden Finanzmittel veränderten sich nicht und verbleiben beim Wert von 200,00 €.

Damit ergibt sich folgende Rechnung:

| | **2019** | **2020** | **2021** |
|---|---|---|---|
| Anfangsbestand aller Zahlungsmittel | 0,00 | 1.058.498,34 | 650.730,57 |
| Veränderung eigene Finanzmittel | 0,00 | -407.767,77 | 408.096,51 |
| Veränderung fremde Finanzmittel | 0,00 | 0,00 | -50,00 |
| Kassenkreditbestand | 0,00 | 0,00 | 0,00 |
| Endbestand aller Zahlungsmittel | 0,00 | 650.730,57 | 1.058.777,08 |

Der Endbestand unterteilt sich in 150,00 € fremde (aus Verwahrungen, Rechtsträger, Amtshilfen usw.), 0,00 € Kassenkredite und 1.058.627,08 € eigene Finanzmittel. Er ist mit dem ausgewiesenen Bestand in der Schlussbilanz zum 31.12.2021 identisch und durch Saldenbestätigungen und Konto-auszüge dokumentiert.

Der Bestand an eigenen Zahlungsmitteln hat sich wie folgt entwickelt:

| **Ein- und Auszahlungsarten** | **Ergebnis Vorjahr 2020** | **fort-geschriebener Ansatz 2021** | **Ergebnis 2021** | **Vergleich Ergebnis / Ansatz** | **Vergleich Ergebnis 2021 / Ergebnis 2020** |
|---|---|---|---|---|---|
| | EUR | EUR | EUR | EUR | EUR |
| Einzahlungen aus laufender Verwaltungstätigkeit | 20.193.968,09 | 16.149.300,00 | 20.564.210,01 | 4.414.910,01 | 370.241,92 |
| Auszahlungen aus laufender Verwaltungstätigkeit | 18.227.214,53 | 17.073.310,00 | 20.144.766,31 | 3.071.456,31 | 1.917.551,78 |
| **Saldo aus laufender Verwaltungstätigkeit** | **1.966.753,56** | **-924.010,00** | **419.443,70** | **1.343.453,70** | **-1.547.309,86** |
| Einzahlungen aus Investitionstätigkeit | 758.570,01 | 1.451.000,00 | 1.004.237,45 | -446.762,55 | 245.667,44 |
| Auszahlungen aus Investitionstätigkeit | 6.195.611,82 | 4.730.000,00 | 4.505.486,06 | -224.513,94 | -1.690.125,76 |
| **Saldo aus Investitionstätigkeit** | **-5.437.041,81** | **-3.279.000,00** | **-3.501.248,61** | **-222.248,61** | **1.935.793,20** |
| Einzahlungen aus Finanzierungstätigkeit | 5.500.000,00 | 3.279.000,00 | 3.200.000,00 | -79.000,00 | -2.300.000,00 |
| Auszahlungen aus Finanzierungstätigkeit | 329.541,37 | 381.990,00 | 348.987,10 | -33.002,90 | 19.445,73 |
| **Saldo aus Finanzierungstätigkeit** | **5.170.458,63** | **2.897.010,00** | **2.851.012,90** | **-45.997,10** | **-2.319.445,73** |

| Ein- und Auszahlungsarten | Ergebnis Vorjahr 2020 | fort-geschriebener Ansatz 2021 | Ergebnis 2021 | Vergleich Ergebnis / Ansatz | Vergleich Ergebnis 2021 / Ergebnis 2020 |
|---|---|---|---|---|---|
| | EUR | EUR | EUR | EUR | EUR |
| Einzahlungen aus der Auflösung von Liquiditätsreserven | 0,00 | 0,00 | 0,00 | 0,00 | 0,00 |
| Auszahlungen aus der Auflösung von Liquiditätsreserven | 0,00 | 0,00 | 0,00 | 0,00 | 0,00 |
| **Saldo aus der Inanspruchnahme von Liquiditätsreserven** | **0,00** | **0,00** | **0,00** | **0,00** | **0,00** |
| **Veränderung des Bestandes an eigenen Zahlungsmitteln** | **1.700.170,38** | **-1.306.000,00** | **-230.792,01** | **1.075.207,99** | **-1.930.963,39** |

## 3.2 Erläuterungen zu signifikanten Abweichungen des Plan-Ist-Vergleiches

### 3.2.1 Entwicklung laufende Verwaltungstätigkeit

| ausgewählte Ein- und Auszahlungsarten | Ergebnis Vorjahr 2020 | fort-geschriebener Ansatz 2021 | Ergebnis 2021 | Vergleich Ergebnis / Ansatz | Vergleich Ergebnis 2021 / Ergebnis 2020 |
|---|---|---|---|---|---|
| | EUR | EUR | EUR | EUR | EUR |
| **Einzahlungen** | | | | | |
| Steuern und ähnliche Abgaben | 8.566.568,76 | 8.531.000,00 | 8.600.660,09 | 69.660,09 | 34.091,33 |
| Zuwendungen und allgemeine Umlagen | 7.378.590,16 | 6.381.152,00 | 7.227.510,91 | 846.358,91 | -151.079,25 |
| Öffentlich-rechtliche Leistungsentgelte | 141.133,13 | 129.000,00 | 144.288,03 | 15.288,03 | 3.154,90 |
| Privatrechtliche Leistungsentgelte, Kostenerstattungen und Kostenumlagen | 1.266.041,06 | 891.148,00 | 1.384.517,95 | 493.369,95 | 118.476,89 |
| Sonstige Einzahlungen aus laufender Verwaltungstätigkeit | 247.611,37 | 217.000,00 | 178.177,07 | -38.822,93 | -69.434,30 |
| Zinsen und sonstige Finanzeinzahlungen | 2.594.023,61 | 0,00 | 3.029.055,96 | 3.029.055,96 | 435.032,35 |
| **Summe** | 20.193.968,09 | 16.149.300,00 | 20.564.210,01 | 4.414.910,01 | 370.241,92 |
| **Auszahlungen** | | | | | |
| Personalauszahlungen | 3.359.559,16 | 3.653.890,00 | 3.624.752,22 | -29.137,78 | 265.193,06 |
| Versorgungsauszahlungen | 0,00 | 0,00 | 0,00 | 0,00 | 0,00 |
| Auszahlungen für Sach- und Dienstleistungen | 2.548.972,33 | 2.918.800,00 | 2.694.744,27 | -224.055,73 | 145.771,94 |
| Transferauszahlungen | 8.515.839,67 | 6.219.567,00 | 9.659.812,97 | 3.440.245,97 | 1.143.973,30 |
| Sonstige Auszahlungen aus laufender Verwaltungstätigkeit | 1.012.780,68 | 4.206.053,00 | 1.187.594,78 | -3.018.458,22 | 174.814,10 |
| Zinsen und sonstige Finanzauszahlungen | 2.790.062,69 | 75.000,00 | 2.977.862,07 | 2.902.862,07 | 187.799,38 |
| **Summe** | 18.227.214,53 | 17.073.310,00 | 20.144.766,31 | 3.071.456,31 | 1.917.551,78 |
| **Saldo** | **1.966.753,56** | **-924.010,00** | **419.443,70** | **1.343.453,70** | **-1.547.309,86** |

### 3.2.2 Investitionstätigkeit

#### 3.2.2.1 Entwicklung Investitionstätigkeit

| Ein- und Auszahlungsart | Ergebnis Vorjahr 2020 | fort-geschriebener Ansatz 2021 | Ergebnis 2021 | Vergleich Ergebnis / Ansatz | Vergleich Ergebnis 2021 / Ergebnis 2020 |
|---|---|---|---|---|---|
| | EUR | EUR | EUR | EUR | EUR |
| **Einzahlungen** | | | | | |
| Investitionszuwendungen | 15.000,00 | 696.000,00 | 394.722,45 | -301.277,55 | 379.722,45 |
| Einzahlungen aus der Veräußerung von Grundstücken und Gebäuden | 729.229,67 | 755.000,00 | 609.515,00 | -145.485,00 | -119.714,67 |
| Einzahlungen aus der Veräußerung von immateriellen und beweglichen Vermögensgegenständen | 14.340,34 | 0,00 | 0,00 | 0,00 | -14.340,34 |
| Einzahlungen aus der Veräußerung von Beteiligungen | 0,00 | 0,00 | 0,00 | 0,00 | 0,00 |
| Einzahlungen aus der Abwicklung von Baumaßnahmen | 0,00 | 0,00 | 0,00 | 0,00 | 0,00 |
| Rückflüsse Von Ausleihungen | 0,00 | 0,00 | 0,00 | 0,00 | 0,00 |
| Beiträge und ähnliche Entgelte | 0,00 | 0,00 | 0,00 | 0,00 | 0,00 |
| **Summe** | **758.570,01** | **1.451.000,00** | **1.004.237,45** | **-446.762,55** | **245.667,44** |
| **Auszahlungen** | | | | | |
| Zuweisungen und Zuschüsse für Investitionen | | | | | |
| Auszahlungen für den Erwerb von Grundstücken und Gebäuden | 546.932,13 | 100.000,00 | 50.919,88 | -49.080,12 | -496.012,25 |
| Auszahlungen für den Erwerb von beweglichen Vermögensgegenständen | 410.636,93 | 566.900,00 | 968.122,29 | 401.222,29 | 557.485,36 |
| Auszahlungen für den Erwerb von Beteiligungen | 50,00 | 6.500,00 | 50,00 | -6.450,00 | 0,00 |
| Baumaßnahmen | 5.237.992,76 | 4.056.600,00 | 3.486.393,89 | -570.206,11 | -1.751.598,87 |
| Gewährung von Ausleihungen | 0,00 | 0,00 | 0,00 | 0,00 | 0,00 |
| **Summe** | **6.195.611,82** | **4.730.000,00** | **4.505.486,06** | **-224.513,94** | **-1.690.125,76** |



| Investitionszuwendungen | Rechnungsergebnis | Haushaltsplan | Abweichung +/- | Prozentuale Abweichung |
|---|---|---|---|---|
| Ressortzuschuss nach Z-FEU Neubau Gerätehaus FFW Hohberg | 335.000,00 € | 335.000,00 € | 0,00 € | 0,0% |
| Landeszuschuss Ersatzbeschaffung LF10 Abteilung Diersburg | 10.000,00 € | 10.000,00 € | 0,00 € | 0,0% |
| Zuschuss DigitalPakt Schule Grundschule Niederschopfheim | 0,00 € | 7.600,00 € | -7.600,00 € | -100,0% |
| Zuschuss DigitalPakt Schule Gemeinschaftsschule Hobberg | 0,00 € | 117.400,00 € | -117.400,00 € | -100,0% |
| Zuschüsse Ersatzneubau Mehrzweckhalle Niederschopfheim | 0,00 € | 192.000,00 € | -192.000,00 € | -100,0% |
| Ausstausch Leuchtmittel Straßenbleuchtung auf LED | 13.922,45 € | 18.000,00 € | -4.077,55 € | -22,7% |
| Zuschuss Regionalstiftung für Neuherstellung Spielplatz "Riedstraße/Bolzplatz" | 30.000,00 € | 0,00 € | 30.000,00 € | - |
| Zuschuss FrWw HWRB Diersburg | 5.800,00 € | 0,00 € | 5.800,00 € | - |
| Zuschuss FrWw Durchführung Probestau HWRB Niederschopfheim | 0,00 € | 16.000,00 € | -16.000,00 € | -100,0% |
| **Gesamt** | **394.722,45 €** | **696.000,00 €** | **-301.277,55 €** | **-43,3%** |

Die geplanten Zuschüsse für den Neubau des Feuerwehrgerätehauses der Abteilung West sowie für die Ersatzbeschaffung des Fahrzeugs LF10 für die Abteilung Diersburg konnten wie geplant vollzogen werden.

Der Abruf der Mittel aus dem DigitalPakt Schule verschiebt sich auf die Folgejahre.

Da sich der Ersatzneubau der Mehrzweckhalle Niederschopfheim zeitlich verzögert, konnten hier auch noch keine Fördermittel abgerufen werden.

Zusätzliche Fördermittel konnten seitens der Regionalstiftung der Sparkasse Offenburg/Ortenau für die Ersatzneuherstellung des Kinderspielplatzes „Riedstraße/Bolzplatz“ bzw. Abenteuerspielplatz Hofweier generiert werden.

Zudem flossen noch knapp 6.000 € an Fördermitteln auch nachträglichen Abrechnungen für den Bau des Hochwasserrückhaltebeckens in Diersburg.
Da der geplante Probestau am HWRB in Niederschopfheim nicht durchgeführt werden konnte, werden die entsprechenden Fördermittel auch erst in den Folgejahren abgerufen.

| Einzahlungen aus der Veräußerung von Grundstücken und Gebäuden | Rechnungs-ergebnis | Haushaltsplan | Abweichung +/- | Prozentuale Abweichung |
|---|---|---|---|---|
| Verkaufserlöse Gewerbegrundstücke "Oberlohr II" Niederschopfheim | 152.390,00 € | 190.000,00 € | -37.610,00 € | -19,8% |
| Verkaufserlöse Gewerbegrundstücke "Binzburgstraße" Hofweier | 16.975,00 € | 0,00 € | 16.975,00 € | - |
| Verkaufserlöse Wohnbaugrundstücke "Laugasserfeld im Bindenesel" | 440.150,00 € | 565.000,00 € | -124.850,00 € | -22,1% |
| **Gesamt** | **609.515,00 €** | **755.000,00 €** | **-145.485,00 €** | **-19,3%** |

Ein Gewerbegrundstück wurde zu einem Quadratmeterpreis von 35,00 € im Gewerbegebiet „Binzburgstraße“ im Ortsteil Hofweier veräußert.

Weitere Veräußerungen gab es im Gewerbegebiet „Oberlohr II“ im Ortsteil Niederschopfheim, auch jeweils zu 35 €/m². Der Gesamtbetrag teilt sich auf zwei Grundstücke auf.

Im Neubaugebiet „Laugasserfeld im Bindenesel“ im Ortsteil Niederschopfheim wurden insgesamt sechs Wohnbaugrundstücke zu einem Quadratmeterpreis von 245,00 € veräußert, wobei fünf davon unter die erstmalige Vergabe im Rahmen einer Konzeptvergabe für eine Reihenhausbebauung fielen. In diesem Rahmen wurden für insgesamt neun Kinder ein Baukostenzuschuss von 2.000 €/Kind, also in Summe 18.000 € gewährt.

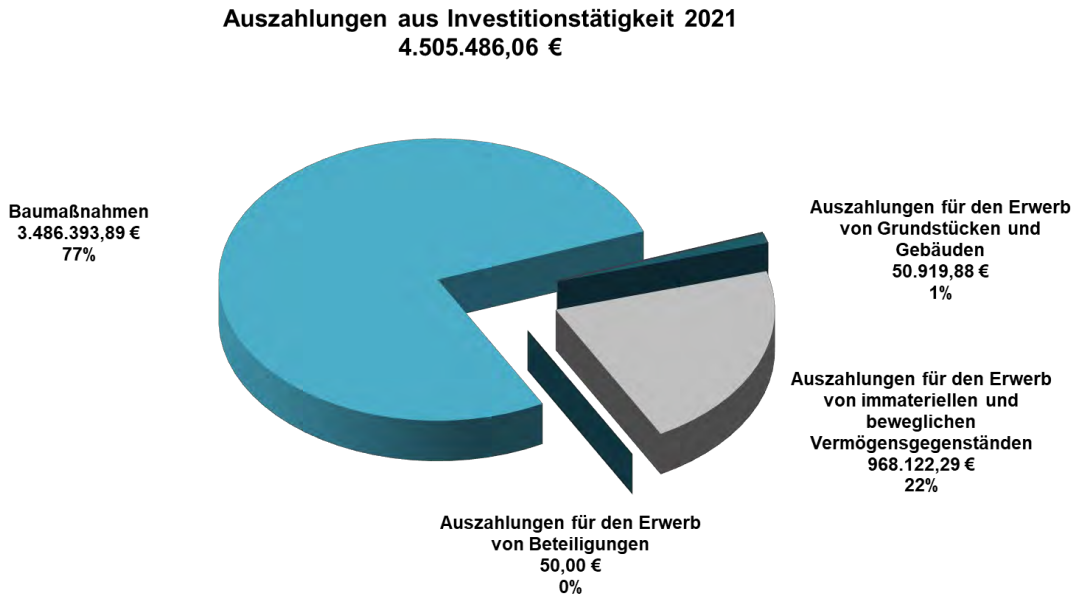


| Auszahlungen für den Erwerb von Grundstücken und Gebäuden | Rechnungs-ergebnis | Haushaltsplan | +/- | Prozentuale Abweichung |
|---|---|---|---|---|
| Erwerb Erweiterungsfläche Gewerbegrundstück "Oberlohr II" Niederschopfheim | 44.915,35 € | 0,00 € | 44.915,35 € | - |
| Erwerb Ackergrundstücke | 5.567,50 € | 0,00 € | 5.567,50 € | - |
| Allgemeiner Grundstückserwerb | 0,00 € | 100.000,00 € | -100.000,00 € | -100,0% |
| Herstellung Wegerecht Grundstück Grundschule Hofweier | 437,03 € | 0,00 € | 437,03 € | - |
| **Gesamt** | **50.919,88 €** | **100.000,00 €** | **-49.080,12 €** | **-49,1%** |

Für die zukünftige Erweiterung des Gewerbegebiets „Oberlohr II“ im Ortsteil Niederschopfheim wurden entsprechende Flächen angekauft.
Ebenso wurden für die Gemeinde Hohberg relevante Ackergrundstücke sowie ein Wegerecht erworben.

## Auszahlungen für den Erwerb von immateriellen und beweglichen Vermögensgegenständen

| Produktkonto | Bereich | Rechnungs-ergebnis | Haushalts-ansatz | +/- | % |
|---|---|---|---|---|---|
| 11100100.<br>78312000 | **Bürgemeister**<br>Ersatzbeschaffung Tablet Apple iPad Pro 12,9" | 1.903,42 € | 0,00 € | 1.903,42 € | - |
| 11200200.<br>78310000 | **Hard- und Software: Kundenbetreuung / Benutzerservice**<br>Beschaffung Software-Modul "Kredite und Ausleihungen" H+H<br>Beschaffung Software-Modul "Rasoft OCR" DMS für H+H proDoppik | 6.604,50 € | 0,00 € | 6.604,50 € | - |
| 11200200.<br>78312000 | **Hard- und Software: Kundenbetreuung / Benutzerservice**<br>Ersatzbeschaffung Notebooks Verwaltung<br>Festplattenerweiterung Verwaltungssever | 6.715,76 € | 10.000,00 € | -3.284,24 € | -32,8% |
| 11220000.<br>78312000 | **Finanzverwaltung, Kasse**<br>Beschaffung Prowise Touchscreen inkl. PC-Modul Zimmer Rechnungsamtsleitung | 4.337,53 € | 0,00 € | 4.337,53 € | - |
| 11240222.<br>78312000 | **Freiburger Straße 32, Verwaltungsgebäude Rathaus Hofweier**<br>Beschaffung Prowise Touchscreen inkl. PC-Modul Sitzungssaal | 5.386,21 € | 0,00 € | 5.386,21 € | - |
| 11250100.<br>78312000 | **Planungs-, Bau- und Unterhaltungsleistungen auf Anforderung im Bereich Grünanlagen (Bauhof)**<br>Beschaffung Zellerzwangmischer | 2.284,59 € | 0,00 € | 2.284,59 € | - |
| 11250100.<br>78312000 | **Planungs-, Bau- und Unterhaltungsleistungen auf Anforderung im Bereich Grünanlagen (Bauhof)**<br>Rückgabe Mähwerk | -12.110,09 € | 0,00 € | -12.110,09 € | - |
| 11250507.<br>78310000 | **Reform Muli Multifunktionsfahrzeug Baujahr 2021 mit Anbauteilen**<br>Beschaffung Transporter Reform Muli T8X | 152.915,00 € | 200.000,00 € | -47.085,00 € | -23,5% |
| 11250513.<br>78312000 | **Kombi/Kubota RTV X-900**<br>Beschaffung Anbauteile<br>- Arbeitsscheinwerfer | 634,94 € | 0,00 € | 634,94 € | - |
| 11250518.<br>78312000 | **Renault Kangoo Gemeindebauhof**<br>Ersatzbeschaffung Renault Kangoo Rapid Maxi | 15.946,00 € | 0,00 € | 15.946,00 € | - |
| 11250520.<br>78312000 | **Schlepper Reform Metrac mit Anbaugeräten (…)**<br>Beschaffung Anbauteile<br>- Kotflügelverbreiterung<br>- Schlegelmäher<br>- Mulcher<br>- Mähwerk<br>- Bandrechen | 52.213,85 € | 51.500,00 € | 713,85 € | 1,4% |
| 11250534.<br>78312000 | **Efco Aufsitzrasenmäher Tonkawa 26 Kawasaki**<br>Beschaffung Aufsitzrasenmäher | 12.110,09 € | 0,00 € | 12.110,09 € | - |
| 11250579.<br>78312000 | **Rasenmäher**<br>Beschaffung von zwei Akku-Rasenmähern | 2.537,01 € | 0,00 € | 2.537,01 € | - |
| 11250534.<br>78312000 | **Stoll Laubverladegebläse**<br>Beschaffung Laubverladegebläse | 7.952,77 € | 0,00 € | 7.952,77 € | - |
| 12600100.<br>78312000 | **Brandbekämpfung, Technische Hilfeleistung**<br>Beschaffung Kolbenkompressor<br>Beschaffung von zwei Flutlichtmasten | 4.826,39 € | 5.000,00 € | -173,61 € | -3,5% |

**Auszahlungen für den Erwerb von immateriellen und beweglichen Vermögensgegenständen**

| Produktkonto | Bereich | Rechnungs-ergebnis | Haushalts-ansatz | +/- | % |
|---|---|---|---|---|---|
| 21100110.<br>78312000 | **Grundschule Diersburg**<br>Beschaffung einer digitalen Wandtafel Prowise Touchscreen 75" mit Zubehör | 0,00 € | 4.000,00 € | -4.000,00 € | -100,0% |
| 21100120.<br>78312000 | **Grundschule Hofweier**<br>Beschaffung einer digitalen Wandtafel Prowise Touchscreen 75" mit Zubehör | 0,00 € | 4.000,00 € | -4.000,00 € | -100,0% |
| 21100122.<br>78310000 | **Verlässliche Grundschule Hofweier**<br>Beschaffung Software L-E-O-Mittagessenbestellsystem | 1.548,44 € | 1.050,00 € | 498,44 € | 47,5% |
| 21100122.<br>78312000 | **Verlässliche Grundschule Hofweier**<br>Beschaffung Hardware L-E-O-Mittagessenbestellsystem | 3.108,87 € | 4.950,00 € | -1.841,13 € | -37,2% |
| 21100130.<br>78310000 | **Grundschule Niederschopfheim**<br>Beschaffung von drei digitalen Wandtafeln Prowise Touchscreen 75" mit Zubehör<br>Beschaffung von zwei Tablet-Aufbewahrungswägen<br>Ersatzbeschaffung WLAN-Switch | 25.074,67 € | 10.000,00 € | 15.074,67 € | 150,7% |
| 21101000.<br>78310000 | **Gemeinschaftsschule Hohberg**<br>Erstausstattung Naturwissenschaftsräume<br>Erstausstattung Mensaküche<br>Erstausstattung Möbel Schulverwaltung<br>Erstausstattung IT-Technik<br>Erstausstattung Schulmöbel | 609.236,89 € | 0,00 € | 609.236,89 € | - |
| 21101000.<br>78312000 | **Gemeinschaftsschule Hohberg**<br>Beschaffung von drei digitalen Wandtafeln Prowise Touchscreen 75" mit Zubehör<br>Beschaffung Hardware Firewall<br>Beschaffung von 18 Laptops | 39.439,24 € | 226.900,00 € | -187.460,76 € | -82,6% |
| 28100100.<br>78310000 | **Kulturförderung (sonstige Förderung, ohne Musikförderung)**<br>Erweiterung Veranstaltungsbühne | 305,05 € | 0,00 € | 305,05 € | - |
| 36500131.<br>78310000 | **Kindertagesstätte Niederschopfheim Haus St. Josef**<br>Beschaffung Kinderspielgeräte und Sonnensegel | 0,00 € | 10.000,00 € | -10.000,00 € | -100,0% |
| 42410120.<br>78310000 | **Mehrzweckhalle Hofweier**<br>Ersatzbeschaffung Bühnenbeleuchtung/-beschallung | 0,00 € | 30.000,00 € | -30.000,00 € | -100,0% |
| 42410121<br>78312000 | **Sporthalle Hofweier**<br>Ersatzbeschaffung Weichbodenmatte | 890,67 € | 0,00 € | 890,67 € | - |
| 42410130.<br>78312000 | **Hohberghalle Niederschopfheim**<br>Ersatzbeschaffung Weichbodenmatte | 964,85 € | 0,00 € | 964,85 € | - |
| 55100212.<br>78312000 | **Spielplatz "Strittmatt" Diersburg**<br>Ersatzbeschaffung Sitzgelegenheiten | 2.282,05 € | 0,00 € | 2.282,05 € | - |
| 55100213.<br>78312000 | **Spielplatz "Grundschule" Diersburg**<br>Ersatzbeschaffung Ketterspielgerät | 7.236,06 € | 0,00 € | 7.236,06 € | - |
| 55100220.<br>78312000 | **Spielplatz "Rheinstraße" Hofweier**<br>Ersatzbeschaffung Spielgeräte | 2.770,55 € | 0,00 € | 2.770,55 € | - |
| 55100221.<br>78312000 | **Spielplatz "Brügelbündt/Jakob-Sch.-Str." Hofweier**<br>Ersatzbeschaffung Spielgeräte | 2.756,52 € | 0,00 € | 2.756,52 € | - |
| 55100231.<br>78312000 | **Spielplatz "Steinebühlstraße" Niederschopfheim**<br>Ersatzbeschaffung Spielgeräte | 0,00 € | 5.000,00 € | -5.000,00 € | -100,0% |
| 55200130.<br>78312000 | **Hochwasserrückhaltebecken Niederschopfheim**<br>Ersatzbeschaffung IT-Ausstattung Steuerung | 7.296,91 € | 0,00 € | 7.296,91 € | - |
| 55500100.<br>78310000 | **Holzproduktion**<br>Ersatzbeschaffung Motorsäge | 953,55 € | 0,00 € | 953,55 € | - |
| 55500100.<br>78312000 | **Holzproduktion**<br>Ersatzbeschaffung Motorsägen u.a. | 0,00 € | 4.500,00 € | -4.500,00 € | -100,0% |
| **Gesamt** | | **968.122,29 €** | **566.900,00 €** | **401.222,29 €** | **70,8%** |

**Auszahlungen für den Erwerb von Beteiligungen**

| Produktkonto | Bezeichnung | Rechnungs-ergebnis | Haushalts-ansatz | +/- | % |
|---|---|---|---|---|---|
| 11230500. 78530000 | Erhöhung Beteiligung an der BGV | 100,00 € | 0,00 € | 100,00 € | - |
| 55200300. 78530000 | Tilgungsumlage ZV Hochwasserschutz Schuttermündung | 0,00 € | 6.500,00 € | -6.500,00 € | -100,0% |
| 61200000. 78530000 | Erhöhung Beteiligung an der BGV | -50,00 € | 0,00 € | -50,00 € | - |
| **Gesamt** | | **50,00 €** | **6.500,00 €** | **-6.450,00 €** | **-99,2%** |

6.500,00 € waren für die Bezahlung der Tilgungsumlage an den Zweckverband „Hochwasserschutz Schuttermündung" eingeplant.

Diese Gelder wurden jedoch nicht als investive Mittel ausbezahlt und verbucht, sondern als Aufwand im Ergebnishaushalt. Hintergrund dazu ist, dass vom Zweckverband noch die Rückmeldung aussteht, wie dieser zukünftig in der Doppik die Umlageverpflichtungen der Mitgliedsgemeinden verbuchen wird. Zum Zeitpunkt der Erstellung des Jahresabschlusses 2021 lag der Gemeinde Hohberg weder eine Eröffnungsbilanz noch ein Jahresabschluss ab 2020 seitens des Zweckverbandes vor.

Daher wurde entscheiden, dass sämtliche Umlagezahlungen im Ergebnishaushalt verbleiben und dann in den Folgejahren, nach Vorlage der entsprechenden Verbuchungsweise durch den Zweckverband, eine Korrektur vollzogen werden wird. Der Bestand aus der Kameralistik, welcher in die Eröffnungsbilanz zum 01.01.2020 übernommen wurde, wird zum 31.12.2021 unverändert stehen gelassen.

**Baumaßnahmen**

| Produktkonto | Bezeichnung | Rechnungs-ergebnis | Haushalts-ansatz | Differenz zum Ansatz absolut | Differenz zum Ansatz in % |
|---|---|---|---|---|---|
| 11240222. 78710000 | **Freiburger Straße 32, Verwaltungsgebäude Rathaus Hofweier** Nachrüstung außenliegender Sonnen- und Blendschutz 1. OG Nord- und Ostfassade Altbau | 0,00 € | 45.000,00 € | -45.000,00 € | -100,0% |
| 11240232. 78710000 | **Hauptstraße 58, Vereinsheim** Einbau PV-Anlage | 0,00 € | 10.000,00 € | -10.000,00 € | -100,0% |
| 12600100. 78710000 | **Brandbekämpfung, Technische Hilfeleistung** Neubau Feuerwehrgerätehaus Abteilung West - Schlusszahlungen | 52.862,61 € | 0,00 € | 52.862,61 € | - |
| 21100122. 78710000 | **Verlässliche Grundschule (VGS) Grundschule Hofweier** Geräteschuppen | 14.065,06 € | 2.000,00 € | 12.065,06 € | 603,3% |
| 21100130. 78710000 | **Grundschule Niederschopfheim** Neubau Garage als Materiallager | 5.293,28 € | 0,00 € | 5.293,28 € | - |
| 21101000. 78710000 | **Gemeinschaftsschule Hohberg** Ersatzneubau Gebäude II Gemeinschaftsschule Hohberg | 2.849.766,35 € | 2.848.000,00 € | 1.766,35 € | 0,1% |
| 36500110. 78700000 | **Ökumenischer Martinkindergarten Diersburg** Erweiterungsbau als Solitärgebäude in Leichtbauweise für eine Krippengruppen | 0,00 € | 150.000,00 € | -150.000,00 € | -100,0% |
| 36500132. 78710000 | **Kindertagesstätte Hohberg** Neubau 6.Kindertagesstätte Hohberg | 0,00 € | 300.000,00 € | -300.000,00 € | -100,0% |
| 42400130. 78710000 | **Badestelle Baggersee Niederschopfheim** Herstellung von zwei Umkleidekabinen | 0,00 € | 8.600,00 € | -8.600,00 € | -100,0% |
| 42410131. 78710000 | **Neubau Mehrzweckhalle Niederschopfheim** Ersatzneubau Mehrzweckhalle Niederschopfheim | 229.888,59 € | 400.000,00 € | -170.111,41 € | -42,5% |
| 53600100. 78720000 | **Leitungsgebundene Breitbandinfrastruktur** Allgemeine Maßnahmen und Leerrohrverlegungen im Zuge von Tiefbaumaßnahmen | 685,68 € | 0,00 € | 685,68 € | - |
| 53600100. 78730000 | **Leitungsgebundene Breitbandinfrastruktur** Allgemeine Maßnahmen und Leerrohrverlegungen im Zuge von Tiefbaumaßnahmen | 0,00 € | 20.000,00 € | -20.000,00 € | -100,0% |
| 54100100. 78720000 | **Straßen, Wege, Plätze** Ersatzneubauten Straßenkörper | 85.746,57 € | 160.000,00 € | -74.253,43 € | -46,4% |
| 54100202. 78720000 | **Straßenbeleuchtung** Ausbau Straßenbeleuchtungsnetz und Umrüstung auf LED-Leuchtmittel | 50.866,00 € | 60.000,00 € | -9.134,00 € | -15,2% |
| 54100400. 78710000 | **Ingenieurbauwerke einschl. deren bauwerksspezifischer Ausstattung** Herstellung Hangsicherungsbauwerk Grundstück Hofweier | 25.339,38 € | 0,00 € | 25.339,38 € | - |
| 54100400. 78730000 | **Ingenieurbauwerke einschl. deren bauwerksspezifischer Ausstattung** Honorar für Herstellung Stützmauer "Scherersgass" | 1.345,41 € | 0,00 € | 1.345,41 € | - |
| 55100223. 78720000 | **Spielplatz "Riedstraße/Bolzplatz" Hofweier** Neuherstellung Spielplatzgelände | 131.535,05 € | 0,00 € | 131.535,05 € | - |
| 55200120. 78720000 | **Regenwasserrückhaltebecken Hofweier (Retentionsbecken Bolzplatz Riedstraße Hofweier)** Durchführung Probestauung | 38.999,91 € | 0,00 € | 38.999,91 € | - |
| 55200130. 78710000 | **Hochwasserrückhaltebecken Niederschopfheim** Durchführung Probestau | 0,00 € | 23.000,00 € | -23.000,00 € | -100,0% |
| 55300520. 78710000 | **Leichen- und Trauerhallen Friedhof Hofweier** Herstellung barrierefreier Zugang WC-Anlagen | 0,00 € | 30.000,00 € | -30.000,00 € | -100,0% |
| **Summe** | | **3.486.393,89 €** | **4.056.600,00 €** | **-570.206,11 €** | **-14,1%** |

Auf die Nachrüstung eines außenliegenden Sonnenschutzes für das Rathaus Hofweier sowie eine PV-Anlage für das Gemeindegebäude in der Hauptstraße 58 im Ortsteil Niederschopfheim konnte jeweils verzichtet werden.

Nicht eingeplant waren die ca. 53.000 € an Schlusszahlungen für das Feuerwehrgerätehaus der Abteilung West, welches aber in 2021 nun final abgerechnet werden konnte.

Deutlich teurer wurde der Geräteschuppen für die VGS Hofweier mit gut 14.000 €, anstatt 2.000 €. Hier mussten zusätzliche Fremdleistungen in Anspruch genommen werden.

Außerplanmäßig wurde eine Garage als Materiallager für den Hausmeister der Grundschule Niederschopfheim errichtet.

Den größten Anteil an den Baumaßnahmen stellte auch in 2021 der Ersatzneubau des Trakt II der Gemeinschaftsschule Hohberg dar, wobei man im Vergleich von Ansatz und Ergebnis quasi eine Punktlandung feststellen kann.

Die Erweiterung des Ökumenischen Martinkindergartens in Diersburg wird nach aktuellem Stand nicht mehr weiterverfolgt und der örtliche Raumbedarf anderweitig hergestellt werden.

Der Ansatz für den Neubau der kommunalen Kindertagesstätte wurde nicht benötigt, da sich die Umsetzung zeitlich nach hinten verschiebt.

Auch die Herstellung der Umkleidekabinen am Baggersee Niederschopfheim wird sich in die Folgejahre verschieben.

Der Ansatz für den Ersatzneubau der Mehrzweckhalle Niederschopfheim wurde nicht vollständig ausgeschöpft, da keine baulichen Maßnahmen umgesetzt wurden, sondern die Planung weiter vorangetrieben wurde.

Außer kleineren Begleitmaßnahmen wurden keine Auszahlungen für den Breitbandausbau fällig.

Vom Ansatz für den investiven Straßenbau wurde knapp die Hälfte folgende Maßnahmen benötigt:

| | |
|---|---|
| Ersatzneubau Straßenabschnitt „Bei der Säge“, Diersburg | 81.000,00 € |
| Ausbau Infrastruktur Ladesäule E-Fahrzeuge „Brügelweg“, Hofweier | 1.594,60 € |
| Ersatzneubau Brunnenleitung „Stockbrunnen“, Niederschopfheim | 1.381,85 € |
| Honorar Ingenieurbüro Ersatzneubau Straßenabschnitt „Ludwig-Huber-Straße“, NiS | 1.005,89 € |
| Honorar Ingenieurbüro Ersatzneubau Straßenabschnitt „Immenreich“, Hofweier | 764,23 € |
| **Summe** | **85.746,57 €** |

Im Bereich der Gemeinschaftsschule Hohberg musste ein angrenzendes Grundstück hangtechnisch gesichert werden.
Für eine ähnliche Maßnahme im Bereich der „Scherersgass“ Richtung Zunsweier fielen noch nachträgliche Ingenieurskosten an.

Zur Fertigstellung des Abenteuerspielplatzes in der Riedstraße bzw. am Bolzplatz in Hofweier wurden nochmals knapp 132.000 € verbucht. Der Großteil davon entfällt auf die Aktivierung von Eigenleistungen durch den Gemeindebauhof.

Zur Überprüfung der Betriebstauglichkeit wurde am Retentionsbecken in Hofweier eine Probestauung durchgeführt.
Eine ebensolche konnte in Niederschopfheim am Hochwasserrückhaltebecken nicht durchgeführt werden.

Die Umsetzung des barrierefreien Zugangs zu den Toiletten am Friedhof Hofweier wurde zeitlich verschoben.

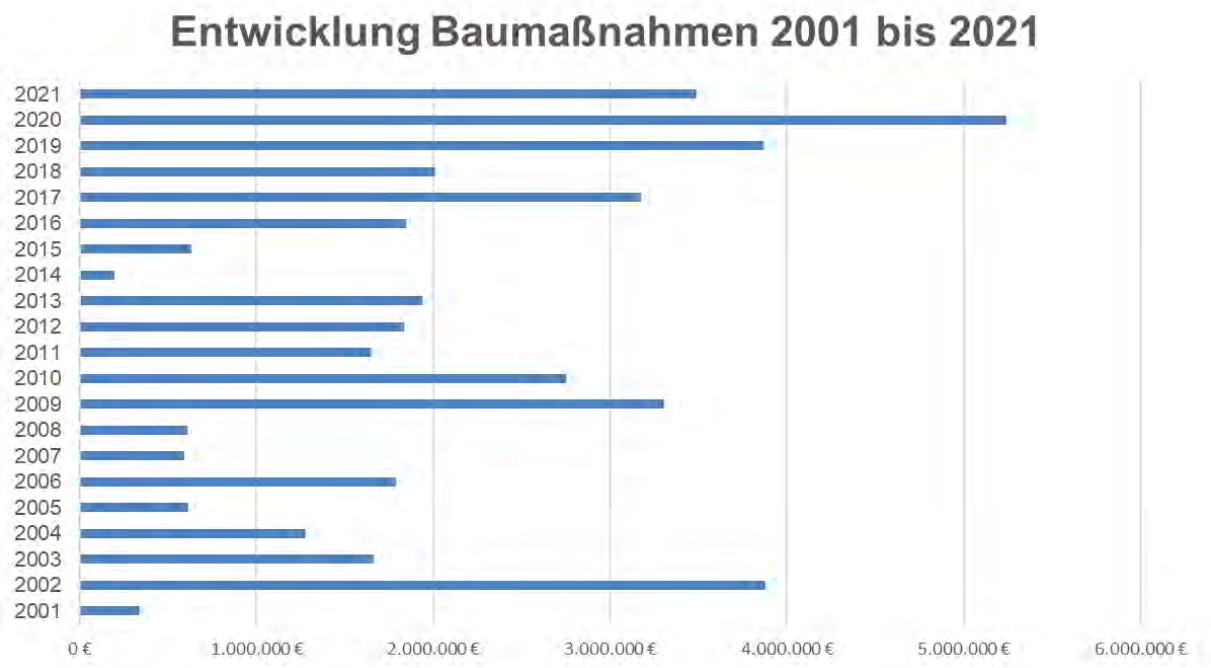


Bei der Betrachtung der Entwicklung der Baumaßnahmen seit dem Jahr 2001 lässt sich feststellen, dass in den meistens Jahren siebenstellige Summen in die öffentliche Infrastruktur investiert wurden. Seit dem Jahr 2016 belaufen sich die Werte in Richtung von zwei Millionen bis hin zum Rekordwert in diesem Betrachtungszeitraum in 2020 von über fünf Millionen Euro.
Auch im Jahr 2021 konnte mit einem Gesamtwert von 3,49 Mio. € ein hoher Investitionswert erreicht werden.
Daran zeigt sich, dass die Gemeinde Hohberg kontinuierlich ihre baulichen Einrichtungen erneuert und nach Bedarf erweitert, um den Gegebenheiten der Zeit gerecht werden zu können.

## Ermächtigungsübertragungen im investiven Bereich

**Übersicht über die Bildung von alten und neuen Haushaltsresten im investiven Bereich**

| | Übertrag aus Haushaltsvorjahren | Übertrag auf folgende Haushaltsjahr |
|---|---|---|
| **Einzahlungen** | | |
| Investitionszuwendungen | 0,00 | 0,00 |
| Investitionsbeiträge und ähnliche Entgelte | 0,00 | 0,00 |
| Veräußerung von Sachvermögen | 0,00 | 0,00 |
| Veräußerung von Finanzvermögen | 0,00 | 0,00 |
| Sonstige Einzahlungen | 0,00 | 0,00 |
| **Summe** | **0,00** | **0,00** |
| **Auszahlungen** | | |
| Erwerb von Grundstücken und Gebäuden | 0,00 | 0,00 |
| Baumaßnahmen | 0,00 | 0,00 |
| Erwerb von beweglichem Sachvermögen | 0,00 | 0,00 |
| Erwerb von Finanzvermögen | 0,00 | 0,00 |
| Investitionsfördermaßnahmen | 0,00 | 0,00 |
| Sonstige Auszahlungen | 0,00 | 0,00 |
| **Summe** | **0,00** | **0,00** |

Haushaltsreste wurden keine gebildet. Für die Fortführung von investiven Maßnahmen wurden im Haushaltsplan 2022 neue Ansätze gebildet.

### 3.2.3 Finanzierungstätigkeit

#### 3.2.3.1 Entwicklung der Finanzierungstätigkeit

| Ein- und Auszahlungsart | Ergebnis Vorjahr 2020 | fort-geschriebener Ansatz 2021 | Ergebnis 2021 | Vergleich Ergebnis / Ansatz] | Vergleich Ergebnis 2021 / Ergebnis 2020 |
|---|---|---|---|---|---|
| | EUR | EUR | EUR | EUR | EUR |
| Kreditaufnahme | 5.500.000,00 | 3.279.000,00 | 3.200.000,00 | -79.000,00 | -2.300.000,00 |
| **Einzahlungen aus Finanzierungstätigkeit** | **5.500.000,00** | **3.279.000,00** | **3.200.000,00** | **-79.000,00** | **-2.300.000,00** |
| Tilgung von Krediten | 329.541,37 | 381.990,00 | 348.987,10 | -33.002,90 | 19.445,73 |
| **Auszahlungen aus Finanzierungstätigkeit** | **329.541,37** | **381.990,00** | **348.987,10** | **-33.002,90** | **19.445,73** |
| **Saldo** | **4.463.461,03** | **2.897.010,00** | **3.678.039,92** | **781.029,92** | **-746.529,65** |

Der geplante Darlehensrahmen von 3,279 Mio. € wurde nahezu ausgeschöpft. Aufgrund der Niedrigzinsphase konnte ein Darlehen mit einem Zinssatz von 0,79 % bei einer Laufzeit von 30 Jahren abgeschlossen werden. Damit konnte ein großer Anteil der getätigten Investitionen über einen Großteil der voraussichtlichen Nutzungsdauer kostengünstig finanziert werden. Der durchschnittliche Zinssatz aller Darlehen konnte dadurch ebenfalls reduziert werden. Er beträgt aktuell, bezogen auf die Restverschuldungsbeträge, ca. 0,68 %.

Das neue Darlehen bei der Landesbank Saar konnte zum Jahresende aufgenommen werden, dadurch konnten die fälligen Zinsaufwendungen und Tilgungsauszahlungen im Jahr 2021 reduziert werden.

**Darlehensübersicht der Gemeinde Hohberg zur Jahresrechnung 2021**

| Lfd. Nr. | Kreditinstitut Darlehens-Nr. | aufgenommene Darlehenssumme am | Stand zum 01.01.2021 | Zugang | Abgang | Zinsen | | Tilgung | | Darlehensstand zum 31.12.2021 |
|---|---|---|---|---|---|---|---|---|---|---|
| 1 | DZ HYP (ehemals KFW Darlehen)<br>301 982 3811<br>Zinsfestschreibung bis 30.06.2022 | 1.112.673,36 €<br>15.08.2007 | **137.158,09 €** | | | PK 61200000.45173811<br>4,815% | **4.758,59 €** | PK 61200000.23173001<br>4,891% | **103.241,41 €** | **33.916,68 €** |
| 2 | DZ HYP (Polizeiposten)<br>301 982 3805<br>Zinsfestschreibung bis 15.08.2025 | 189.000,00 €<br>14.09.2005 | **57.503,30 €** | | | PK 61200000.45173805<br>3,65% | **1.943,51 €** | PK 61200000.23173002<br>3,43% | **11.437,69 €** | **46.065,61 €** |
| 3 | Sparkasse Offenburg/Ortenau<br>6000592758 (Umschuldung)<br>Zinsfestschreibung bis 30.07.2027 | 65.574,15 €<br>01.08.2017 | **59.834,15 €** | | | PK 61200000.45172758<br>1,17% | **692,87 €** | PK 61200000.23173003<br>410 €<br>vierteljährlich | **1.640,00 €** | **58.194,15 €** |
| 4 | KFW Bankengruppe Berlin<br>11435427<br>Zinsfestschreibung bis 15.02.2040 | 3.500.000,00 €<br>30.12.2019 | **3.383.332,00 €** | | | PK 61200000.45175417<br>0,6386% | **21.326,56 €** | PK 61200000.23173005<br>29.167 €<br>vierteljährlich | **116.668,00 €** | **3.266.664,00 €** |
| 5 | LBBW Stuttgart<br>618 271 996<br>Zinsfestschreibung bis 30.06.2050 | 4.000.000,00 €<br>20.07.2020 | **3.950.000,00 €** | | | PK 61200000.45171996<br>0,5400% | **21.127,50 €** | PK 61200000.23173004<br>25.000 €<br>vierteljährlich | **100.000,00 €** | **3.850.000,00 €** |
| 6 | Landesbank Saar (Saar LB)<br>6040118670<br>Zinsfestschreibung bis 30.09.2051 | 3.200.000,00 €<br>30.09.2051 | **0,00 €** | **3.200.000 €** | | PK 61200000.45178670<br>0,7900% | **702,22 €** | PK 61200000.23173006<br>64.000 €<br>vierteljährlich | **16.000,00 €** | **3.184.000,00 €** |
| | **Gesamt** | | **7.587.827,54 €** | **3.200.000 €** | | | **50.551,25 €** | | **348.987,10 €** | **10.438.840,44 €** |

Zum Stand 31.12.2021 hat die Gemeinde Hohberg insgesamt sechs Darlehen mit einem Restschuldenstand von 10.438.840,44 €. Von dieser Gesamtrestschuldsumme sind noch 138.176,44 € (ca. 1,3 %) „alte“ Schulden. Den Großteil bilden die Neuaufnahmen aus den Jahren 2019 bis 2021für die Finanzierung der durchgeführten Großprojekte Neubauten Hochwasserrückhaltebecken Diersburg und Niederschopfheim Ersatzneubau Feuerwehrgerätehaus Abteilung West sowie Ersatzneubau Gebäude II Gemeinschaftsschule Hohberg.
Beim Blick auf die Darlehensmodalitäten konnte die historische Niedrigzinsphase genutzt werden und zum einen lange Zinsfestschreibungen (20 und 30 Jahre) und zum anderen Zinssätze von deutlich unter einem Prozent vereinbart werden.
Durch die Festlegung auf Tilgungsdarlehen also feste Tilgungsraten und variable bzw. abnehmende Zinsen auf den Restschuldbetrag ist auch das Risiko für die Refinanzierung nach dem Auslaufen der Zinsfestschreibungen minimiert.

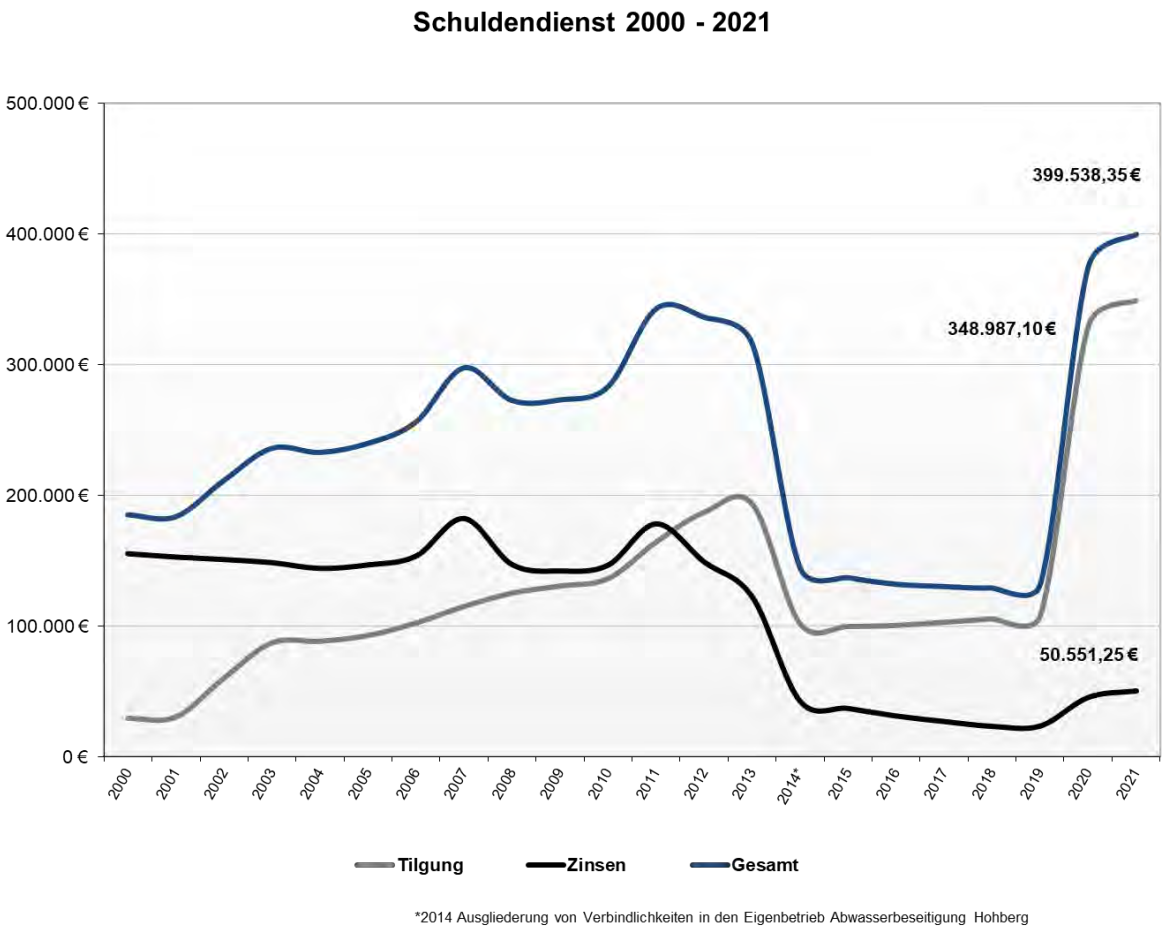


Beim Blick auf die Entwicklung des Schuldendiensts schlagen sich die Darlehensneuaufnahmen selbstverständlich nieder. Die ordentlichen Tilgungsleistungen steigen auf knapp 350.000 € pro Jahr. Aufgrund der bereits erläuterten niedrigen Zinssätze steigen hingegen die Zinsaufwendungen im Ergebnishaushalt vor allem im Vergleich zu den ordentlichen Tilgungen eher moderat an.
Dennoch muss zukünftig der Fokus darauf liegen die erhöhten ordentlichen Tilgungen aus dem Saldo aus den laufenden Einzahlungen und Auszahlungen zu erwirtschaften.

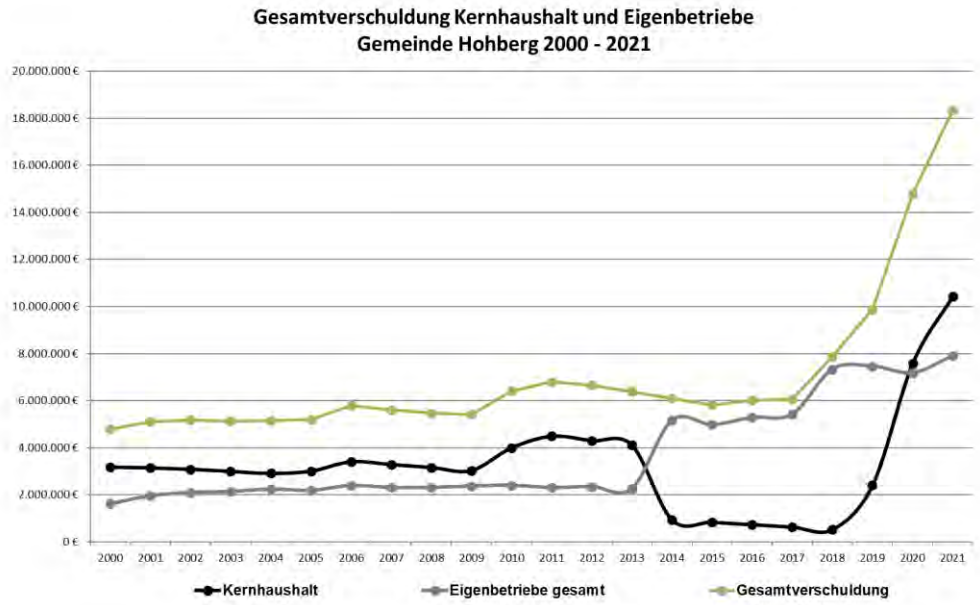

### 3.2.4 Sonstige Finanzein- und -auszahlungen sowie haushaltsunwirksame Ein- und Auszahlungen

#### 3.2.4.1 Sonstige Finanzein- und -auszahlungen Kontenart 669 und 759

| | | |
|---|---|---|
| **Sonstige Finanzeinzahlungen Kontenart 669 „Sonstige Finanzeinzahlungen“** | | **7.100.297,72 €** |
| 66990000 | Weitere sonstige Finanzeinzahlungen | 4.900,00 € |
| | *Zuschuss RP Freiburg Geräteschuppen VGS Hofweier* | |
| 66999900 | Allgemeine Einzahlungen (Interne Leistungsverrechnung/ILV) | 3.022.522,91 € |
| | *Abweichung zu den Erträgen aus internen Leistungsbeziehungen auf den Sachkonten 38110000 über 2.905.182,64 €* | |
| | *davon Storno/Umbuchung nach 2021* | *22.510,00 €* |
| | *davon Aktivierung Eigenleistungen Ersatzneuherstellung Kinderspielplatz „Bolzplatz/Riedstraße/Abenteuerspielplatz“* | *95.318,50 €* |
| | *Eigenanteil für private Nutzung Diensttelefon Forstwirtschaftsmeister* | *54,71 €* |
| | *Heizkostenabrechnung Harmoniehalle 2020* | *861,61 €* |
| | *Storno Heizkostenverrechnung Harmoniehalle 2021* | *-1.404,55 €* |
| | *Zwischensumme Abweichung 38110000 und 66999900* | *117.828,50 €* |
| 66999910 | Bestandsvortrag Einzahlungen | 4.072.874,84 € |
| | *davon Vortrag Bankbestand Sparkasse Offenburg/Ortenau* | *2.226.546,76 €* |
| | *davon Vortrag Bankbestand Postbank Karlsruhe* | *21.915,22 €* |
| | *davon Vortrag Bankbestand Barkasse* | *331.614,83 €* |
| | *davon Vortrag Nebenkassen* | *300,00 €* |
| | *davon Vortrag Zahlweg Verrechnung* | *135.508,46 €* |
| | *davon Vortrag Bestand gegenüber Mandant 02* | *630.846,91 €* |
| | *davon Vortrag Bestand gegenüber Mandant 07* | *726.142,63 €* |
| | *Zwischensumme* | *4.072.874,81 €* |
| **Sonstige Finanzauszahlungen Kontenart 759 „Sonstige Finanzauszahlungen“** | | **6.344.085,75 €** |
| 75910000 | Kreditbeschaffungskosten | 6.672,89 € |
| | *Courtage über 0,01 % für Vermittlung Darlehen der SaarLB über 3,2 Mio. €* | |
| 75930000 | Auszahlungen des Geldverkehrs | 104,37 € |
| | *Verwahrentgelte aufgrund Niedrig-/Negativzinsphase Volksbank Lahr eG* | *96,02 €* |
| | *Verwahrentgelte aufgrund Niedrig-/Negativzinsphase Sparkasse Offenburg/Ortenau* | *8,35 €* |
| 75990000 | Sonstige Finanzeinzahlungen | 10.179,75 € |
| | *Vorbuchauflösungen Jahre 2013 bis 2018* | |
| 75999900 | Allgemeine Auszahlungen | 2.904.784,50 € |
| | *Abweichung zu den Aufwendungen aus internen Leistungsbeziehungen auf den Sachkonten 48110000 über 2.905.182,64 €* | |
| | *Storno Heizkostenabrechnung Harmoniehalle 2021* | *861,61 €* |
| | *Storno Heizkostenabrechnung Bürgerbüro Niederschopfheim 2021* | *-1.404,55 €* |
| | *Verknüpfung „falsches“ Verbindlichkeitenkonto auf Produktkonto 21101000.42220300 mit 27999900, anstatt 25110000; Behebung in 2026* | *144,80 €* |
| | *Zwischensumme Abweichung 38110000 und 66999900* | *-398,14 €* |
| 75999910 | Bestandsvortrag Auszahlungen | 3.422.344,24 € |
| | *davon Vortrag Bankbestand Volksbank Lahr eG* | *1.128.197,14 €* |
| | *davon Vortrag Bestand gegenüber Mandant 02* | *1.546.279,59 €* |
| | *davon Vortrag Bestand gegenüber Mandant 07* | *747.867,51 €* |
| | *Zwischensumme* | *3.422.344,24 €* |

### 3.2.4.2 Haushaltsunwirksame Ein- und Auszahlungen

**Haushaltsunwirksame Einzahlungen** **50.253.931,68 €**

Sachkonto 67917000 Einzahlungen aus Verwahrungen **22.249.863,42 €**

Die Verwahrungen stellen Durchlaufposten dar (vormals in der Kameralistik „Sachbuch für haushaltsfremde Vorgänge“ = ShV), welche außerhalb des Haushalts der Gemeinde Hohberg vollzogen werden. In der Regel sind dies Vorgänge, bei denen Gelder von Dritten an Dritte weitergereicht werden. Zum Ende des Haushaltsjahres sollten die Einzahlungen den Auszahlungen entsprechen. Zum Stichtag 31.12.2020 besteht jedoch folgender Saldo:

| | |
|---|---|
| Sachkonto 67917000 Einzahlungen aus Verwahrungen | 22.249.863,42 € |
| Sachkonto 77917000 Auszahlungen aus Verwahrungen | 22.417.923,04 € |
| Saldo | -168.059,62 € |

Dieser negative Saldo an höheren Auszahlungen wird in den Folgejahren wieder ausgeglichen werden. Zukünftig ist darauf zu achten, dass die Verwahrungen innerhalb der jeweiligen Periode direkt ausgeglichen werden oder zumindest der Saldo möglichst klein gehalten wird.

| | | |
|---|---|---|
| Sachkonto 67921000 | Einzahlungen aus Krediten zur Liquiditätssicherung beim Land | **3.200.000,00 €** |
| Sachkonto 67927100 | Einzahlungen aus Krediten zur Liquiditätssicherung Bei Kreditinstituten Eurowährung | **24.650.000,00 €** |

| | Ergebnis Vorjahr 2020 | fort-geschriebener Ansatz 2021 | Ergebnis 2021 | Vergleich Ergebnis / Ansatz | Vergleich Ergebnis 2020 / Ergebnis 2021 |
|---|---|---|---|---|---|
| | EUR | EUR | EUR | EUR | EUR |
| Aufnahme von Krediten zur Liquiditätssicherung | 13.350.000,00 | 0,00 | 27.850.000,00 | 27.850.000,00 | 14.500.000,00 |
| Tilgung von Krediten zur Liquiditätssicherung | 14.800.000,00 | 0,00 | 27.850.000,00 | 27.850.000,00 | 13.050.000,00 |
| **Saldo** | **-1.450.000,00** | **0,00** | **0,00** | **0,00** | **1.450.000,000** |

Zur Sicherung der Liquidität wurde beim Land Schleswig-Holstein ein Kassenkredit über 3,2 Mio. € aufgenommen, welcher mit der Aufnahme des langfristigen Darlehens bei der SaarLB im gleichen Jahr auch wieder getilgt wurde.

Zur weiteren unterjährigen Liquiditätssicherung wurden monatsweise Kassenkredite bei regionalen Banken aufgenommen und auch wieder vollständig im Jahr 2021 zurückbezahlt.

Sachkonten 6797(…) Einzahlungen aus Umsatzsteuer **154.068,26 €**

| | | |
|---|---|---|
| 67970050 | Einzahlungen aus Umsatzsteuer (5 %) | 12,16 € |
| 67970070 | Einzahlungen aus Umsatzsteuer (7 %) | 1.594,43 € |
| 67970160 | Einzahlungen aus Umsatzsteuer (16 %) | 1.252,43 € |
| 67970190 | Einzahlungen aus Umsatzsteuer (19 %) | 18.274,01 € |
| 67979000 | Einzahlungen aus Umsatzsteuer (Umsatzsteuerabrechnung) | 132.935,23 € |

**Haushaltsunwirksame Auszahlungen** **50.442.070,18 €**

Sachkonto 67917000 Einzahlungen aus Verwahrungen **22.417.923,04 €**

| | | |
|---|---|---|
| Sachkonto 77921000 | Auszahlungen aus Krediten zur Liquiditätssicherung beim Land | **3.200.000,00 €** |
| Sachkonto 77927100 | Einzahlungen aus Krediten zur Liquiditätssicherung | |

| | | |
|---|---|---|
| | Bei Kreditinstituten Eurowährung | **24.650.000,00 €** |

| | | |
|---|---|---|
| Sachkonten 7797(…) Auszahlungen aus Vorsteuer | | **174.147,14 €** |
| 77970050 | Auszahlungen aus Vorsteuer (5 %) | 463,34 € |
| 77970070 | Auszahlungen aus Vorsteuer (7 %) | 175,29 € |
| 77970107 | Auszahlungen aus Vorsteuer (10,7 %) | 481,35 € |
| 77970160 | Auszahlungen aus Vorsteuer (16 %) | 4.982,13 € |
| 77970190 | Auszahlungen aus Vorsteuer (19 %) | 53.921,39 € |
| 77970550 | Auszahlungen aus Vorsteuer (5,5 %) | 353,83 € |
| 77979000 | Auszahlungen aus Vorsteuerabrechnung) | 113.769,81 € |
| **Saldo haushaltsunwirksame Ein- und Auszahlungen** | | **-188.138,50 €** |

An dieser Stelle gesondert zu erläutern sind noch die Sonstigen Einzahlungen und Auszahlungen. Dahinter verbergen sich die kumulierten Ein- und Auszahlungen aus den Zahlungsströmen zwischen den drei Mandanten 00 Gemeinde Hohberg, 02 Eigenbetrieb „Wasserversorgung Hohberg“ sowie 07 Eigenbetrieb „Abwasserbeseitigung Hohberg“. Die Eigenbetriebe haben keine separate Kasse oder Konten für die liquide Abwicklung der Wirtschaftsführung. Dies bedeutet, dass sich die drei Mandanten gegenseitig die vorhandene Liquidität im Rahmen einer Einheitskasse zur Verfügung stellen.
Zum Stichtag 31.12.2021 bestehen folgende Salden:

Sonstige Ein-/Auszahlungen Sachkonten 69924002 und 79924002 an/von Mandant 02 – EB „Wasserversorgung Hohberg“

| | |
|---|---|
| Sonstige Einzahlungen | 4.314.901,85 € |
| Sonstige Auszahlungen | -3.629.791,36 € |
| Saldo (positiv = Verbesserung des Liquiditätsstands von -1.105.643,93 € auf -420.533,44 €) | 685.110,49 € |

Sonstige Ein-/Auszahlungen Sachkonten 69924007 und 79924007 an/von Mandant 07 – EB „Abwasserbeseitigung Hohberg“

| | |
|---|---|
| Sonstige Einzahlungen | 1.852.104,64 € |
| Sonstige Auszahlungen | -1.710.188,11 € |
| Saldo (positiv = Verbesserung des Liquiditätsstands von 40.755,84 € auf 182.672,37 €) | 141.916,53 € |

## 3.3 Kassenlage

(Einheitskasse mit den Mandanten 02 Eigenbetrieb „Wasserversorgung Hohberg sowie 07 Eigenbetrieb „Abwasserbeseitigung Hohberg“

| | 2019 | 2020 | 2021 |
|---|---|---|---|
| | EUR | EUR | EUR |
| Bargeld | 1.875,88 | 1.652,47 | 1.399,50 |
| Sichteinlagen | 1.056.422,46 | 648.878,10 | 1.057.227,58 |
| Sonstige Einlagen | 200,00 | 200,00 | 150,00 |
| **Gesamt** | **1.058.498,34** | **650.730,57** | **1.058.777,08** |

Die tatsächliche Kassenlage des Mandanten 00 Gemeinde Hohberg stellt sich wie folgt dar:

| | |
|---|---|
| Liquidität Einheitskasse | 1.058.827,08 € |
| + Forderungen gegenüber Mandant 02 EB „Wasserversorgung Hohberg“ | 420.533,44 € |
| - Verbindlichkeiten gegenüber Mandant 07 EB „Abwasserbeseitigung Hohberg“ | 182.672,37 € |
| **= tatsächliche Kassenlage Mandant 00 Gemeinde Hohberg** | **1.296.688,15 €** |

## 3.4 Vermögensrechnung / Bilanz

## 3.5 Die Drei-Komponenten-Rechnung

| | 2020 | 2021 | Veränderung |
|---|---|---|---|
| | EUR | EUR | EUR |
| Erträge | 18.364.941,07 | 18.097.353,82 | -267.587,25 |
| Aufwendungen | 17.151.756,87 | 18.294.807,11 | 1.143.050,24 |
| **Jahresüberschuss/Jahresfehlbeträge** | **1.213.184,20** | **-197.453,29** | **-1.213.184,20** |
| Einzahlungen | 52.980.814,24 | 81.189.385,63 | 28.208.571,39 |
| Auszahlungen | 53.388.582,01 | 80.781.289,12 | 27.392.707,11 |
| **Finanzmittelüberschüsse/Finanzmittelfehlbeträge** | **-407.767,77** | **408.096,51** | **815.864,28** |

**Die Drei-Komponenten-Rechnung**

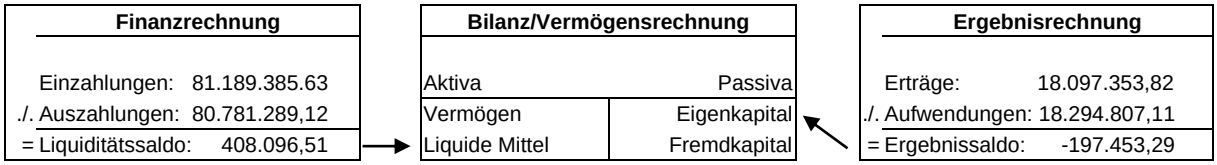


## 3.6 Entwicklung der Bilanz

Die näheren Erläuterungen zur Entwicklung der Bilanz sowie der jeweiligen Einzelpositionen können dem Anhang entnommen werden.

# 4 Kennzahlen

## 4.1 Die Vermögens- und Kapitalstruktur in Kennzahlen

Die Umstellung auf die Doppik eröffnet durch die Anwendung des Rechnungsstils analog zur doppelten kaufmännischen Buchführung (mit der Besonderheit der Drei-Komponenten-Rechnung, eine Finanzrechnung und Planung mitführen zu müssen), auch die Möglichkeit, Kennzahlen zu analysieren.

Aus den betriebswirtschaftlichen Methoden der Jahresabschlussanalyse lassen sich die Instrumente auf kommunale Haushalte und Abschlüsse übertragen.

Für die Bildung als auch die Interpretation von Kennzahlen sind dabei grundlegende Unterschiede zwischen Privatwirtschaft und öffentliche Haushalte mit Blick auf Inhalte und Ziele zu berücksichtigen. In der Privatwirtschaft steht Gewinnerzielung und Gewinnmaximierung im Vordergrund, wogegen die kommunalen Haushalte in erster Linie einen höchstmöglichen Kostendeckungsgrad mit einer optimalen Qualität der zu erledigenden Aufgaben anstreben. Auch kann die Entscheidung, eine Aufgabe bei Nichteffizienz fallen zu lassen, im kommunalen Bereich nur beschränkt getroffen werden.

Nachfolgend sollen einige Kennzahlen zur Jahresabschlussanalyse nach Zuordnung zur Beurteilung der Ertrags- bzw. Finanz- und Vermögenslage der Gemeinde dargestellt und erläutert werden.

## 4.2 Kennzahlen zur Ergebnisrechnung

### 4.2.1 Ordentliches Jahresergebnis pro Einwohner

Um größenbedingte Fehlinterpretationen zu vermeiden, kann für interkommunale Vergleiche das Jahresergebnis pro Einwohner (EW) herangezogen werden. Die Einwohnerzahl wurde aus der Statistik des Statistischen Landesamts Baden-Württemberg mit dem Stichtag 30.06.2020 herangezogen. Danach waren zu diesem Stichtag 8.116 Einwohner in unserer Gemeinde gemeldet.

$$\text{ordentliches Jahresergebnis pro EW} = \frac{\text{ordentliches Jahresergebnis in €}}{\text{EW}}$$

$$\text{-24,33 €/EW} = \frac{\text{-197.453,29 €}}{\text{8.116 EW}}$$

| | 2017 | 2018 | 2019 | 2020 | 2021 |
|---|---|---|---|---|---|
| Jahresergebnis pro EW in €/EW | 0,00 | 0,00 | 0,00 | 149,72 | -24,33 |

## 4.3 Kennzahlungen zur Finanzrechnung

### 4.3.1 Cashflow aus laufender Verwaltungstätigkeit

Der Cashflow (oder Finanzmittelfluss) aus laufender Verwaltung kann als Saldo aus Einzahlungen aus laufender Verwaltungstätigkeit abzüglich der Auszahlungen aus laufender Verwaltungstätigkeit (direkte Ermittlung) oder aus Jahresergebnis bereinigt um zahlungsunwirksame laufende Vorgänge (indirekte Ermittlung) berechnet werden.

Diese Kennzahl stellt eine Schlüsselgröße für die finanzielle Leistungsfähigkeit einer Gemeinde dar, da nur ein positiver Cashflow die Möglichkeit eröffnet, die Kredittilgungen und Investitionen (ggf. in Teilen) zu finanzieren, ohne den vorhandenen Bestand an liquiden Mitteln in Anspruch nehmen zu müssen.

| | | |
|---|---|---|
| | Einzahlungen aus laufender Verwaltungstätigkeit | 20.564.210,01 |
| ./. | Auszahlungen aus laufender Verwaltungstätigkeit | 20.144.766,31 |
| = | **Cashflow aus laufender Verwaltung (€)** | **419.443,70** |

Die Entwicklung der letzten Jahre stellt sich wie folgt dar:

| | 2017 | 2018 | 2019 | 2020 | 2021 |
|---|---|---|---|---|---|
| Cashflow (€) | 0,00 | 0,00 | 0,00 | 1.966.214,53 | 419.443,70 |

Über die Entwicklung der Ergebnisse geben die Ausführungen zu den Abweichungen bei den Einzahlungen und Auszahlungen in den Rechenschaftsberichten der jeweiligen Jahre Auskunft.

### 4.3.2 Relative Freie Spitze

Die Relative Freie Spitze setzt den Saldo der Ein- und Auszahlungen aus laufender Verwaltungstätigkeit abzüglich der Auszahlungen für Kredittilgungen ins Verhältnis zu den laufenden Einzahlungen.

Diese Kennzahl kann - neben dem Cashflow aus laufender Verwaltung als absolute Größe - als relative Größe zur Beurteilung der Eigenfinanzierungskraft einer Gemeinde auch für interkommunale Vergleiche verwendet werden. Nur mit einer relativen Freien Spitze > 0 % ist Eigenfinanzierungsfähigkeit von Investitionen gegeben.

$$\text{Relative Freie Spitze (\%)} = \frac{(\text{Einzahlungen aus laufender Verwaltungstätigkeit} - \text{Auszahlungen aus laufender Verwaltungstätigkeit} - \text{Auszahlungen für Kredittilgung}) \times 100}{\text{Einzahlungen aus laufender Verwaltungstätigkeit}}$$

$$0{,}17\ (\%) = \frac{(20.564.210{,}01 - 20.144.766{,}31 - 384.987{,}10) \times 100}{20.564.210{,}01}$$

| | 2017 | 2018 | 2019 | 2020 | 2021 |
|---|---|---|---|---|---|
| Relative Freie Spitze (%) | 0,00 | 0,00 | 0,00 | 8,11 | 0,17 |

### 4.3.3 Dynamischer Verschuldungsgrad (Nettoverschuldung)

Der dynamische Verschuldungsgrad setzt die Summe aller Verbindlichkeiten zuzüglich der Rückstellungen und abzüglich der liquiden Mittel sowie der kurzfristigen Forderungen (effektive Verschuldung) ins Verhältnis zum Saldo aus laufender Verwaltungstätigkeit (operativer Cashflow).

Diese Kennzahl bildet die Entschuldungsfähigkeit der Gemeinde ab. Der Saldo aus laufender Verwaltungstätigkeit beinhaltet (wenn positiv) die in einer Haushaltsperiode theoretisch für Tilgungszwecke verwendbaren Mittel. Der dynamische Verschuldungsgrad zeigt an, in wie vielen Jahren eine Entschuldung möglich wäre, wenn alle Geldüberschüsse aus laufender Verwaltungstätigkeit ausschließlich für Tilgung und Entschuldung eingesetzt werden würden.

Auch hier sind arithmetische Effekte zu beachten. In einer defizitären Haushaltssituation kann ein negativer Saldo aus laufender Verwaltungstätigkeit (keine Eigenfinanzierung) vorliegen.

| | | 2021 |
|---|---|---|
| | Rückstellungen | 796.476,68 |
| + | Verbindlichkeiten | 11.677.615,18 |
| ./. | liquide Mittel | 1.058.777,08 |
| ./. | Forderungen | 6.550.645,45 |
| = | **Effektive Verschuldung (€)** | **4.864.669,32** |

$$\text{Dynamischer Verschuldungsgrad} = \frac{\text{(Effektive Verschuldung)}}{\text{Saldo aus laufender Verwaltungstätigkeit}}$$

$$11{,}60 = \frac{4.864.669{,}32}{419.443{,}70}$$

| | 2017 | 2018 | 2019 | 2020 | 2021 |
|---|---|---|---|---|---|
| Dynamischer Verschuldungsgrad | 0,00 | 0,00 | 0,00 | 0,31 | 9,82 |

### 4.3.4 Verschuldung pro Kopf

Um größenbedingte Fehlinterpretationen zu vermeiden, kann für interkommunale Vergleiche die Verschuldung pro Kopf herangezogen werden.

$$\text{Verschuldung pro Kopf (€/EW)} = \frac{\text{Fremdkapital (Verbindlichkeiten)}}{\text{Einwohner}}$$

$$1.438{,}84\ (€/EW) = \frac{11.677.615{,}18}{8.116}$$

| | 2017 | 2018 | 2019 | 2020 | 2021 |
|---|---|---|---|---|---|
| Verschuldung pro Kopf | **0,00** | **0,00** | **0,00** | **936,42** | **1.438,84** |

### 4.3.5 Liquidität II. Grades (LiG2)

Für die Kennzahl "Liquidität II. Grades", auch als "kurzfristige Liquidität" bezeichnet, werden den liquiden Mitteln die kurzfristigen Forderungen hinzu gerechnet. Die Erweiterung der Datenbasis verbessert die Beurteilung der Liquiditätslage der Kommune mit Hilfe einer Kennzahl. Hier wird gemessen, ob eine Kommune in der Lage ist, ihre kurzfristigen Verbindlichkeiten zu bezahlen. Die Liquidität II sollte 100 % übersteigen.

$$\text{LiG2 (\%)} = \frac{\text{(Liquide Mittel + Kurzfristige Forderungen) X 100}}{\text{Kurzfristige Verbindlichkeiten}}$$

$$614{,}27\ (\%) = \frac{(1.058.777{,}08 + 6.550.645{,}45)\ X\ 100}{1.238.774{,}74}$$

| | 2017 | 2018 | 2019 | 2020 | 2021 |
|---|---|---|---|---|---|
| LiG2 (%) | 0,00 | 0,00 | 0,00 | 244,88 | 614,27 |

### 4.3.6 Anlagendeckungsgrad I (AnD1) und II (AnD2)

Die Finanzierung des Anlagevermögens durch Eigenkapital (AnD1) und durch das gesamte langfristige Kapital, also durch Eigen- und langfristiges Fremdkapital (AnD2), ist zugleich ein wichtiger Maßstab zur Beurteilung der Kapitalausstattung und damit der finanziellen Stabilität der Kommune.
Die finanzielle Stabilität kann als sehr gut bezeichnet werden, wenn das Anlagevermögen voll durch Eigenkapital ((AnD1) gedeckt ist. Reicht das Eigenkapital dazu nicht aus, so darf zusätzlich nur langfristiges Kapital herangezogen werden. Der Anlagendeckungsgrad II sollte dann mindestens 100 % betragen.

$$\text{AnD1 (\%)} = \frac{\text{(Eigenkapital) } \mathbf{X} \text{ 100}}{\text{Anlagevermögen}}$$

$$56{,}51\ (\%) = \frac{25.494.535{,}03\ \mathbf{X}\ 100}{45.118.958{,}75}$$

| | 2017 | 2018 | 2019 | 2020 | 2021 |
|---|---|---|---|---|---|
| AnD1 (%) | 0,00 | 0,00 | 0,00 | 61,23 | 56,51 |

$$\text{AnD2 (\%)} = \frac{\text{(langfristige Verbindlichkeiten + Eigenkapital + Sonderposten) } \mathbf{X} \text{ 100}}{\text{Anlagevermögen}}$$

$$111{,}92\ (\%) = \frac{(10.438.840{,}44 \mathbf{+} 25.494.535{,}03 \mathbf{+} 14.563.459{,}00)\ \mathbf{X}\ 100}{45.118.958{,}75}$$

| | 2017 | 2018 | 2019 | 2020 | 2021 |
|---|---|---|---|---|---|
| AnD2 (%) | 0,00 | 0,00 | 0,00 | 104,48 | 111,92 |

### 4.3.7 Kennzahlen zur Kapitalstruktur

#### 4.3.7.1 Eigenkapital pro Kopf

Das Eigenkapital beinhaltet alle der Gemeinde zuzurechnenden bilanziellen Eigenkapitalbestandteile. Es sollte positiv sein. Ein negatives Eigenkapital könnte als Verstoß gegen die Forderung nach intergenerativer Gerechtigkeit interpretiert werden, da alle künftigen Verbindlichkeiten und Verpflichtungen den bewerteten Nutzen übersteigen.

Um größenbedingte Fehlinterpretationen zu vermeiden, kann für interkommunale Vergleiche das Eigenkapital pro Kopf herangezogen werden.

$$\text{Eigenkapital pro Kopf (€/EW)} = \frac{\text{Eigenkapital}}{\text{Einwohner}}$$

$$3.141{,}27\ (€/EW) = \frac{25.494.535{,}03}{8.116}$$

| | 2017 | 2018 | 2019 | 2020 | 2021 |
|---|---|---|---|---|---|
| Eigenkapital pro Kopf (€/EW) | 0,00 | 0,00 | 0,00 | 3.153,85 | 3.141,27 |

### 4.3.7.2 Eigenkapital-Quote I

Die Eigenkapital-Quote I setzt das Eigenkapital ins Verhältnis zu den Passiva. Diese Kennzahl gibt den Anteil am Vermögen wieder, der bilanziell ohne Fremdmittel, Verpflichtungen oder Zuwendungen Dritter finanziert wurde - mit anderen Worten die "eigene Substanz" am Gesamtvermögen.

$$\text{Eigenkapital-Quote I (\%)} = \frac{\text{(Eigenkapital) } \mathbf{X} \text{ 100}}{\text{Passiva}}$$

$$48{,}18\ (\%) = \frac{25.494.535{,}03 \ \mathbf{X}\ 100}{52.914.032{,}03}$$

| | 2017 | 2018 | 2019 | 2020 | 2021 |
|---|---|---|---|---|---|
| Eigenkapital-Quote I (%) | 0,00 | 0,00 | 0,00 | 55,48 | 48,18 |

### 4.3.7.3 Eigenkapital-Quote II

Die Eigenkapital-Quote II setzt die eigenen Kapitalien im weiteren Sinne (Eigenkapital, Sonderposten aus Zuwendungen Dritter) ins Verhältnis zu den Passiva. Das Eigenkapital im weiteren Sinne beinhaltet neben dem Eigenkapital auch Sonderposten aus Zuwendungen, aus Beiträgen und ähnlichen Entgelten und sonstige Sonderposten. Diese Kennzahl gibt den Anteil des wirtschaftlichen Eigenkapitals am Gesamtkapital an.

$$\text{Eigenkapital-Quote II (\%)} = \frac{\text{(Eigenkapital } \mathbf{+} \text{ Sonderposten) } \mathbf{X} \text{ 100}}{\text{Passiva}}$$

$$75{,}70\ (\%) = \frac{(25.494.535{,}03 \ \mathbf{+}\ 14.563.459{,}00) \ \mathbf{X}\ 100}{52.914.032{,}03}$$

| | 2017 | 2018 | 2019 | 2020 | 2021 |
|---|---|---|---|---|---|
| Eigenkapital-Quote II (%) | 0,00 | 0,00 | 0,00 | 78,19 | 75,70 |

### 4.3.7.4 Fremdkapital-Quote II

Die Fremdkapitalquote setzt die Summe aus Verbindlichkeiten und Rückstellungen ins Verhältnis zu den Passiva.
Diese Kennzahl gibt den Anteil am Vermögen wieder, der entweder mit Krediten oder möglichen künftigen Verpflichtungen finanziert wurde - dieser Anteil am Vermögen gehört gewissermaßen "Dritten".

$$\text{Fremdkapitalquote II (\%)} = \frac{\text{(Verbindlichkeiten } \mathbf{+} \text{ Rückstellungen) } \mathbf{X} \text{ 100}}{\text{Passiva}}$$

$$23{,}57\ (\%) = \frac{(11.677.615{,}18 \ \mathbf{+}\ 796.476{,}68) \ \mathbf{X}\ 100}{52.914.032{,}03}$$

| | 2017 | 2018 | 2019 | 2020 | 2021 |
|---|---|---|---|---|---|
| Fremdkapital-Quote II (%) | 0,00 | 0,00 | 0,00 | 20,99 | 23,57 |

# 5 Fazit

Im Rahmen der Haushaltsplanungen 2021 wurde noch mit Erträgen von 16,688 Mio. € sowie Aufwendungen über 18,186 Mio. € und damit einem ordentlichen Ergebnis von -1,498 Mio. € geplant.
Das Finanzergebnis wurde mit einem negativen Ergebnis von -1,306 Mio. € veranschlagt.

Trotz der noch merklichen Einflüsse der Pandemie konnten beide Ergebnisse deutlich verbessert werden.
Das ordentliche Ergebnis konnte zwar nicht ins positive gedreht, jedoch mit gut -197.000 € nahe an den geforderten Ausgleich von Erträgen und Aufwendungen herangeführt werden. Dieser Fehlbetrag kann nach den Regelungen der GemHVO mit dem Überschuss aus dem Vorjahr ausgeglichen werden.
Tatsächlich ins positive gedreht werden konnte das Finanzergebnis mit einem letztlichen Überschuss von gut 408.000 € von Einzahlungen gegenüber Auszahlungen. Somit konnte der Liquiditätsstand der Einheitskasse wieder auf ein stabiles Niveau von knapp 1,059 Mio. € angehoben werden, wodurch auch die geforderte Mindestliquidität zum Jahresabschluss gegeben war.
Auch die ordentlichen Tilgungen für die aufgenommenen Darlehen in Höhe von knapp 349.000 € konnten mittels des Zahlungsüberschusses des Ergebnishaushalts über gut 419.000 € gedeckt werden.

Somit lässt sich festhalten, dass die Gemeinde Hohberg aus kommunalwirtschaftlicher Sicht auch das zweite Pandemiejahr den Umständen entsprechend gut überstanden hat und konsequent weiter die anstehenden baulichen Großprojekte weiter umsetzen bzw. planerisch voranbringen konnte.

Dabei bleibt aber auch festzuhalten, dass die Verwaltung viele Ressourcen dafür aufbringen musste, um dementsprechend die mit der Pandemie verknüpften Herausforderungen zu überwinden und dabei auch andere Tätigkeiten und Projekte verschoben werden mussten. Dies macht sich zum Teil auch in zeitlich aufgeschobenen Aufwendungen und investiven Auszahlungen bemerkbar, welche in den Folgejahren dann nachgeholt werden müssen.

Es konnte zudem die Chance der Niedrigzinsphase genutzt werden, um sich günstig verschulden zu können und damit die großen Investitionen finanzieren zu können. Zugleich besteht hierin auch die Gefahr, dass die Gemeinde Hohberg langsam, aber sicher sich in Richtung der maximal tragbaren Schuldenobergrenze bewegt, welche noch mit den gegebenen finanziellen Ressourcen getragen werden kann. Neue Projekte, die über die aktuell laufenden hinaus gehen, können dann nur noch Mittels Förderungen von Dritten sowie erwirtschafteten Eigenmitteln umgesetzt werden.

Dabei bleibt zu berücksichtigen, dass die erwirtschaftete Ergebnisrücklage auch liquide vorhanden ist und nicht für Querfinanzierungen, wie z.B. investive Projekte, genutzt wird. Denn ansonsten können mögliche zukünftige negative ordentliche Ergebnisse nicht oder nur nicht mehr vollständig gegenfinanziert werden und somit z.B. größere Unterhaltungs- und Instandhaltungsmaßnahmen gestemmt werden. Denn dafür können dann rein rechtlich keine Darlehen aufgenommen werden, selbst wenn der finanzielle Spielraum gegeben wäre.

Nun gilt es in den kommenden Jahren Schritt für Schritt wieder aus dem Pandemie-Modus herauszukommen und die vorhandenen Themen Stück für Stück abzuarbeiten, ohne dabei die Begrenztheit der Ressourcen, sowohl auf Seiten der öffentlichen Verwaltung als auch auf der Seite der Bürgerschaft der Gemeinde Hohberg aus den Augen zu verlieren.

Gemeinde Hohberg

# Anhang zum Jahresabschluss

2021

# 1 Allgemeine Angaben

Der Jahresabschluss zum 31. Dezember 2020 wurde nach der Verordnung über die Aufstellung und Ausführung des Haushaltsplans der Gemeinde mit doppelter Buchführung (Gemeindehaushaltsverordnung – GemHVO) aufgestellt.
Gemäß § III Gemeindeordnung (GemO) in Verbindung mit den §§ 7 und 3 GemHVO ist der Anhang ein Bestandteil des Jahresabschlusses.
Gem. § 3 II GemHVO sind im Anhang die wesentlichen Posten der Bilanz, der Ergebnisrechnung und der Finanzrechnung zu erläutern und deren Abweichungen im Vergleich zum Vorjahr darzustellen.
Ferner werden u.a. die verwendeten Bilanzierungs- und Bewertungsmethoden erläutert und Zusatzinformationen angegeben, welche für die Beurteilung des Jahresabschlusses eine besondere Bedeutung haben.
Des Weiteren werden folgende Angaben gemacht:

- die Einbeziehung von Zinsen für Fremdkapital in die Herstellungskosten
- der auf die Gemeinde entfallende Anteil an den, beim Kommunalen Versorgungsverband Baden-Württemberg auf Grund von § 27 Abs. GKV, gebildeten Pensionsrückstellungen
- die Entwicklung der Liquidität im Haushaltsjahr
- die in das folgende Haushaltsjahr übertragenen Ermächtigungen (Haushaltsübertragungen) sowie nicht in Anspruch genommenen Kreditermächtigungen
- die unter der Bilanz aufzuführenden Vorbelastungen künftiger Haushaltsjahre (§ 2 GemHVO)
- der Bürgermeister und die Mitglieder des Gemeinderats, auch wenn sie im Haushaltsjahr ausgeschieden sind, mit dem Familiennahmen und mindestens einem ausgeschriebenen Vornamen

# 2 Erläuterungen zum Ausweis, Bilanzierung und Bewertung

Die Gliederung der Bilanz erfolgte nach den Vorschriften zu § 52 GemHVO.

Vermögensgegenstände, die vor dem 01.01.2021 angeschafft wurden, sind nach den Vorschriften der Eröffnungsbilanz gem. § 62 GemHVO grundsätzlich mit den Anschaffungs- oder Herstellungskosten, vermindert um Abschreibungen nach § 46 GemHVO, angesetzt. Hiervon wurde abgewichen, wenn die tatsächlichen Anschaffungs- oder Herstellungskosten nicht oder nur mit unverhältnismäßigem Aufwand ermittelt werden können. In diesen Fällen sind entsprechende Erfahrungswerte bzw. Ersatzwerte (z.B. Bodenrichtwerte für Grundstücke, Gebäudebewertung nach dem Ertrags-/ Sachwertverfahren, etc.) vermindert um die Abschreibungen bewertet.

Forderungen sind mit dem Nominalwert angesetzt, Verbindlichkeiten mit ihrem Rückzahlungsbetrag.

Die Rückstellungen wurden gemäß § 41 GemHVO mit dem Betrag ihrer voraussichtlichen Inanspruchnahme gebildet und beinhalten alle erkennbaren Risiken und ungewisse Verpflichtungen in angemessener Höhe.

Die Abschreibungen wurden nach Maßgabe der Abschreibungstabelle für kommunale Gebietskörperschaften in Baden-Württemberg unter Berücksichtigung der erwarteten wirtschaftlichen, technischen und rechtlichen Nutzungsdauer festgelegt. Planmäßige Abschreibungen erfolgen ausschließlich linear. Abweichungen werden an entsprechender Position erläutert.

Empfangene Zuwendungen sowie Beiträge und ähnliche Entgelte für Investitionstätigkeiten werden mit dem Einzahlungswert als Sonderposten passiviert und je nach Art ihrer Herkunft oder Verwendung ertragswirksam aufgelöst.

Darüber hinaus sind für die Bilanz auch die nach den gesetzlichen Bestimmungen geforderten Abgrenzungen bzw. jahresgerechten Zuordnungen erfolgt und die entsprechenden Rechnungsabgrenzungsposten gemäß § 48 GemHVO gebildet worden.
Eine detaillierte Darstellung der gewählten Bilanzierungs- und Bewertungsmethoden wurde in der Eröffnungsbilanz vorgenommen. In allen Folgeabschlüssen wird auf diese detaillierte Darstellung verzichtet. Es gilt der Grundsatz der formellen und materiellen Bilanzkontinuität.

Abweichungen von den bisher angewandten Bilanzierungs- und Bewertungsmethoden fanden nicht statt.
In die Herstellungskosten wurden keine Zinsen für Fremdkapital einbezogen.

# 3 Erläuterungen zu den Posten der Bilanz - Aktiva

## 3.1 Anlagevermögen

Die Entwicklung des Anlagevermögens ist in der Anlagenübersicht als Anlage zum Jahresabschluss darzustellen.

### 3.1.1 Immaterielle Vermögensgegenstände

Bei immateriellen Vermögensgegenständen handelt es sich um Vermögensgegenstände, die nicht körperlich fassbar sind. Dies sind Rechte und Möglichkeiten mit besonderen Vorteilen, zu deren Erlangung bei der Gemeinde Aufwendungen entstanden und die selbstständig bewertbar sind. Sie sind als Anschaffungs- oder Herstellungskosten zu bilanzieren und planmäßig abzuschreiben.

Die immateriellen Vermögensgegenstände wurden zum Bilanzstichtag durch eine Buchinventur erfasst. Der Einzelnachweis ergibt sich aus der Anlagenbuchhaltung.

Hierunter fallen bei der Gemeinde Hohberg diverse Softwarelizenzen. Durch die entsprechenden Abschreibungen sinkt der Anlagenwert wie dargestellt.

| | 2020 | 2021 | Veränderung |
|---|---|---|---|
| 1.1. Immaterielle Vermögensgenstände | 83.821,00 | 74.941,00 | -8.880,00 |
| Summe | 83.821,00 | 74.941,00 | -8.880,00 |

## 3.1.2 Sachanlagen

Unter den Sachanlagen werden die materiellen Vermögensgegenstände erfasst, die dazu bestimmt sind der Gemeinde auf Dauer zu dienen. Das Sachanlagevermögen wurde zum Bilanzstichtag durch eine Buchinventur erfasst. Der Einzelnachweis ergibt sich aus der Anlagenbuchhaltung.

| | 2020 | 2021 | Veränderung |
|---|---|---|---|
| 1.2.1 Unbebaute Grundstücke und grundstücksgleiche Rechte | 9.585.686,74 | 9.291.844,55 | -293.842,19 |
| 1.2.2 Bebaute Grundstücke und grundstücksgleiche Rechte | 15.131.665,05 | 22.762.968,08 | 7.631.303,03 |
| 1.2.3 Infrastrukturvermögen | 9.150.788,63 | 9.133.256,63 | -17.532,00 |
| 1.2.4 Bauten auf fremden Grundstücken | 0,00 | 0,00 | 0,00 |
| 1.2.5 Kunstgegenstände, Kulturdenkmäler | 30,00 | 30,00 | 0,00 |
| 1.2.6 Maschinen und technische Anlagen, Fahrzeuge | 1.081.881,00 | 1.005.771,00 | -76.110,00 |
| 1.2.7 Betriebs- und Geschäftsausstattung | 459.501,00 | 1.085.617,00 | 626.116,00 |
| 1.2.8 Vorräte | 673.938,84 | 619.510,36 | -54.428,48 |
| 1.2.9 Geleistete Anzahlungen, Anlagen im Bau | 5.690.670,81 | 586.955,92 | -5.103.714,89 |
| Summe | 41.774.162,07 | 44.485.953,54 | 2.711.791,47 |

Das Sachanlagevermögen steigt insgesamt um 2,712 Mio. € bzw. 6,5 % an. Hauptgrund hierfür ist die Inbetriebnahme und damit Aktivierung der Anlage im Bau des Ersatzneubaus des Trakt II der Gemeinschaftsschule Hohberg.

## 3.1.2.2 Unbebaute Grundstücke und Grundstücksgleiche Rechte

Unter diese Bilanzposition fallen alle weiteren unbebauten Grundstücke, auf denen keine Bebauung vorgenommen wurde. Die Zuordnung orientiert sich an der Rechtsprechung zur Abgrenzung des Grundvermögens von den Betriebsvorrichtungen. Die Gemeinde ist Eigentümer dieser Grundstücke oder es wurde ihr ein grundstücksgleiches Recht (z.B. Erbbaurecht) eingeräumt.

**Unbebaute Grundstücke und Grundstücksgleiche Rechte**

| | 2020 | 2021 | Veränderung |
|---|---|---|---|
| Grund und Boden bei Grünflächen | 723.525,92 | 723.089,42 | -436,50 |
| Ackerland | 2.659.056,33 | 2.709.539,18 | 50.482,85 |
| Grund Boden bei Wald Forsten | 873.845,55 | 873.845,55 | 0,00 |
| Aufwuchs bei Wald, Forsten | 3.474.851,68 | 3.474.851,68 | 0,00 |
| Sonstige unbebaute Grundstücke | 1.854.407,26 | 1.510.518,72 | -343.888,54 |
| Summe | 9.585.686,74 | 9.291.844,55 | -293.842,19 |

Der Abgang an sonstigen unbebauten Grundstücken geht in erster Linie auf den Verkauf von Grundstücken im Neubaugebiet „Laugasserfeld im Bindenesel“ sowie im Gewerbegebiet „Oberlohr II“ zurück.

## 3.1.2.3 Bebaute Grundstücke und Grundstücksgleiche Rechte

Unter den bebauten Grundstücken und grundstücksgleichen Rechten sind sämtliche Grundstücke ausgewiesen, auf denen eine Bebauung vorgenommen wurde. Darüber hinaus sind hier sämtliche Gebäude auszuweisen, die sich im Eigentum der Gemeinde befinden und nicht auf fremden Grund und Boden stehen.

**Bebaute Grundstücke und Grundstücksgleiche Rechte**

| | 2020 | 2021 | Veränderung |
|---|---|---|---|
| Wohnbauten | 198.824,99 | 194.919,99 | -3.905,00 |
| Sozialen Einrichtungen | 2.340.714,00 | 2.244.728,00 | -95.986,00 |
| Schulen | 2.768.354,76 | 10.689.881,79 | 7.921.527,03 |
| Kultur, Sport-, Freizeit- und Gartenanlagen | 2.724.861,36 | 2.728.084,36 | 3.223,00 |
| Sonstigen Dienst-, Geschäfts- u. anderen Betriebsgebäuden | 7.021.556,61 | 6.828.000,61 | -193.556,00 |
| Summe | 15.131.665,05 | 22.762.968,08 | 7.631.303,03 |

Der große Zuwachs ergibt sich, wie oben bereits beschrieben, aus der Inbetriebnahme und damit Aktivierung der Anlage im Bau des Ersatzneubaus des Trakt II der Gemeinschaftsschule Hohberg.

## 3.1.2.4 Infrastrukturvermögen

Die Position beinhaltet sowohl Grundstücke als auch Infrastrukturbauwerke, hier insbesondere Straßen und Brücken. Es sind neben den Infrastrukturbauwerken selbst grundsätzlich sämtliche Grundstücke auszuweisen, auf denen Infrastrukturvermögen errichtet wurde.

Im Infrastrukturvermögen ist in der Regel der Hauptteil des kommunalen Sachvermögens bilanziert. Dieses Vermögen zählt zum sog. nicht realisierbaren Vermögen, dessen Veräußerung sich grundsätzlich als sehr schwierig erweist.

**Infrastrukturvermögen**

| | 2020 | 2021 | Veränderung |
|---|---|---|---|
| Grund und Boden des Infrastrukturvermögens | 734.447,63 | 734.447,63 | 0,00 |
| Brücken, Tunnel und ingenieurbauliche Anlagen | 390.148,00 | 378.738,00 | -11.410,00 |
| Abwasserbeseitigungs- und Abfallentsorgungsanlagen | 0,00 | 0,00 | 0,00 |
| Straßen, Wege, Plätze und Verkehrslenkungsanlagen | 3.705.846,00 | 3.681.859,00 | -23.987,00 |
| Strom-, Gas-, Wasserleitungen und zugehörige Anlagen | 0,00 | 0,00 | 0,00 |
| Wasserbauliche Anlagen | 3.921.554,00 | 3.869.347,00 | -52.207,00 |
| Friedhöfe und Bestattungseinrichtungen | 4,00 | 4,00 | 0,00 |
| Sonstige Bauten des Infrastrukturvermögens | 398.789,00 | 468.861,00 | 70.072,00 |
| Summe | 9.150.788,63 | 9.133.256,63 | -17.532,00 |

## 3.1.2.5 Bauten auf fremden Grund und Boden

Zu den Bauten auf fremden Grund und Boden werden sämtliche Bauten ausgewiesen, die nicht auf Grundstücken im Gemeindeeigentum stehen. Die Position ist in der Regel von nachrangiger Bedeutung.

**Bauten auf fremden Grund und Boden**

| | 2020 | 2021 | Veränderung |
|---|---|---|---|
| Bauten auf fremdem Grund und Boden | 0,00 | 0,00 | 0,00 |

## 3.1.2.6 Kunstgegenstände und Kulturdenkmäler

Unter dieser Position sind Gemälde, Skulpturen, Einzeldenkmäler und Sammlungen erfasst. Die Bewertung erfolgt grundsätzlich zu Anschaffungs- oder Herstellungskosten, kann aber auch über Versicherungswerte erfolgen, sofern der Vermögensgegenstand in einem Versicherungsvertrag vermerkt ist.

**Kunstgegenstände und Kulturdenkmäler**

| | 2020 | 2021 | Veränderung |
|---|---|---|---|
| Kunstgegenstände | 0,00 | 0,00 | 0,00 |
| Sonstige Kulturdenkmäler | 30,00 | 30,00 | 0,00 |
| Summe | 30,00 | 30,00 | 0,00 |

## 3.1.2.7 Maschinen, technische Anlagen, Fahrzeuge

Unter dieser Position sind neben den Fahrzeugen sämtliche Vermögensgegenstände auszuweisen, die ihrer Art nach unmittelbar dem Leistungserstellungsprozess dienen. Anlagen, die nicht im Zusammenhang mit dem Leistungserstellungsprozess stehen, sind unter der Position Betriebs- und Geschäftsausstattung auszuweisen. Maschinen und technische Anlagen sind beispielsweise Bearbeitungs- und Verarbeitungsmaschinen, Anlagen von kommunalen Bauhöfen, EDV-Anlagen eines kommunalen Rechenzentrums und technische Anlagen des Brand- und Katastrophenschutzes.

Dient eine Betriebsvorrichtung unmittelbar oder überwiegend dem Leistungserstellungsprozess, so ist diese den Maschinen und technischen Anlagen zuzuordnen. Ist dies nicht gegeben, so ist der Vermögensgegenstand einem Gebäude zuzuordnen. Die Abgrenzung orientiert sich an der steuerlichen Rechtsprechung zur Abgrenzung von Betriebsvorrichtungen.

**Maschinen, technische Anlagen, Fahrzeuge**

| | 2020 | 2021 | Veränderung |
|---|---|---|---|
| Fahrzeuge | 902.059,00 | 848.810,00 | -53.249,00 |
| Maschinen | 146.290,00 | 134.446,00 | -11.844,00 |
| technische Anlagen | 33.532,00 | 22.515,00 | -11.017,00 |
| Summe | 1.081.881,00 | 1.005.771,00 | -76.110,00 |

Die Entwicklung der Vermögensgegenstände im Vergleich zum Jahresabschluss 2020 kann in der Anlageübersicht entnommen werden.

## 3.1.2.8 Betriebs- und Geschäftsausstattung

Hierunter sind sämtliche Anlagen zu bilanzieren, die nicht im Zusammenhang mit dem Leistungserstellungsprozess stehen. Zur Betriebsausstattung zählen unter anderem Einrichtungen von Werkstätten, Lagereinrichtungen und Werkzeuge. Unter der Geschäftsausstattung werden beispielsweise Büromöbel, Hardware und EDV-technische Ausstattung oder Büromaschinen ausgewiesen.

**Betriebs- und Geschäftsausstattung**

| | 2020 | 2021 | Veränderung |
|---|---|---|---|
| Betriebsvorrichtungen | 81.942,00 | 73.480,00 | -8.462,00 |
| Betriebs- u. Geschäftsausstattung | 377.559,00 | 1.012.137,00 | 634.578,00 |
| Summe | 459.501,00 | 1.085.617,00 | 626.116,00 |

Die Entwicklung der Vermögensgegenstände im Vergleich zum Jahresabschluss 2020 kann in der Anlageübersicht entnommen werden.

## 3.1.2.9 Vorräte

Unter den Vorräten sind Roh-, Hilfs- und Betriebsstoffe, unfertige Erzeugnisse sowie fertige Erzeugnisse auszuweisen. Roh-, Hilfs- und Betriebsstoffe werden zu Erzeugnissen verarbeitet. Unfertige Erzeugnisse sind Vermögensgegenstände, deren Herstellungs- und Leistungsprozess im Vergleich zu den fertigen Erzeugnissen noch nicht abgeschlossen ist oder die noch nicht vollständig veräußerungsfähig sind.

| | 2020 | 2021 | Veränderung |
|---|---|---|---|
| Waren | 673.938,84 | 619.510,36 | -54.428,48 |
| Summe | 673.938,84 | 619.510,36 | -54.428,48 |

Hierunter fallen die Heizöl- und Flüssiggasbestände sowie das zum Abbau genehmigte Kiesvorkommen im Baggersee Niederschopfheim.

Neben kleineren Verschiebungen bei den Öl- uns Gasbeständen fällt vor allem der Abbau des Kiesvorkommens ins Gewicht. Dieser erfolgt im Rahmen des aktuell gültigen Kiespachtvertrags mit der Gemeinde und bis zur aktuell genehmigten Abbaumenge. Die Vermögensposition wird analog zur Jahresabbaumenge abgeschrieben.

## 3.1.2.10 Geleistete Anzahlungen, Anlagen im Bau

Geleistete Anzahlungen auf Sachanlagen sind auszuweisen, wenn Zahlungen auf ein schwebendes Geschäft geleistet werden, das den entgeltlichen Erwerb eines Vermögensgegenstands des Sachanlagevermögens zum Inhalt hat. Unter den Anlagen im Bau sind die Anschaffungs- und Herstellungskosten der noch nicht fertiggestellten Anlagen auszuweisen. Eine Anlage im Bau ist dann fertiggestellt und auf die entsprechende Bilanzposition zu aktivieren, wenn sich der Vermögensgegenstand in einem betriebsbereiten Zustand befindet.

**Geleistete Anzahlungen, Anlagen im Bau**

| | 2020 | 2021 | Veränderung |
|---|---|---|---|
| Geleistete Anzahlungen auf Sachanlagen | 0,00 | 152.915,00 | 152.915,00 |
| Anlagen im Bau | 5.690.670,81 | 434.040,92 | -5.256.629,89 |
| Summe | 5.690.670,81 | 586.955,92 | -5.103.714,89 |

Der große Abgang ist auf die Inbetriebnahme und damit Aktivierung der Anlage im Bau des Ersatzneubaus des Trakt II der Gemeinschaftsschule Hohberg zurückzuführen.

## 3.1.3 Finanzvermögen

Unter dem Finanzvermögen sind Anteile und Ausleihungen an verbundenen Unternehmen, Beteiligungen, Sondervermögen und sonstige Wertpapiere des Anlagevermögens auszuweisen. Die Gemeinde überlässt einem Dritten finanzielle Mittel in Form von Fremd- oder Eigenkapital mit langfristigem Charakter.

| | 2020 | 2021 | Veränderung |
|---|---|---|---|
| 1.3.1 Anteile an verbundenen Unternehmen | 0,00 | 0,00 | 0,00 |
| 1.3.2 Sonstige Beteiligungen und Kapitaleinlagen in Zweckverbänden oder anderen kommunalen Zusammenschlüssen | 174.447,10 | 174.497,10 | 50,00 |
| 1.3.3 Sondervermögen | 455.645,94 | 455.645,94 | 0,00 |
| 1.3.4 Ausleihungen | 2.301,07 | 2.301,07 | 0,00 |
| 1.3.5 Wertpapiere | 1.310,02 | 561,10 | -748,92 |
| Summe | 4.144.545,83 | 8.242.427,74 | 4.097.881,91 |

**Anteile an verbundenen Unternehmen**

| | 2020 | 2021 | Veränderung |
|---|---|---|---|
| Sonstige Anteilsrechte | | | |
| Summe | 0,00 | 0,00 | 0,00 |

**Sonstige Beteiligungen und Kapitaleinlagen in Zweckverbänden oder anderen kommunalen Zusammenschlüssen**

Beteiligungen sind Anteile an Unternehmen, auf die ein maßgeblicher Einfluss ausgeübt werden kann, die aber nicht unter den verbundenen Unternehmen ausgewiesen werden. Im Zweifel gelten Anteile an einer Kapitalgesellschaft als Beteiligung, wenn die Anteile ein Fünftel des Nennkapitals der Gesellschaft überschreiten.

| | 2020 | 2021 | Veränderung |
|---|---|---|---|
| Beteiligungen an Zweckverbänden und sonstige Anteilsrechte | 174.447,10 | 174.497,10 | 50,00 |
| Summe | 174.447,10 | 174.497,10 | 50,00 |

**Sondervermögen**

| | 2020 | 2021 | Veränderung |
|---|---|---|---|
| Sondervermögen | 455.645,94 | 455.645,94 | 0,00 |
| **Summe** | 455.645,94 | 455.645,94 | 0,00 |

**Ausleihungen**

| | 2020 | 2021 | Veränderung |
|---|---|---|---|
| Ausleihungen an Beteiligungen | 2.301,07 | 2.301,07 | 0,00 |
| **Summe** | 2.301,07 | 2.301,07 | 0,00 |

**Wertpapiere**

| | 2020 | 2021 | Veränderung |
|---|---|---|---|
| Sparbücher Mietkautionen | 1.310,02 | 561,10 | -748,92 |
| **Summe** | 1.310,02 | 561,10 | -748,92 |

## 3.2.2 Forderungen

Forderungen sind nach dem Stichtagsprinzip dem Jahr zuzuordnen, in dem die Forderung entstanden ist. Sie sind grundsätzlich mit dem Nominalwert anzusetzen. Die Werthaltigkeit ist zu überprüfen und gegebenenfalls einer Wertberichtigung zu unterziehen.

| | 2020 | 2021 | |
|---|---|---|---|
| 1.3.6 Öffentlich-rechtliche Forderungen, Forderungen aus Transferleistungen | 1.105.092,61 | 1.319.501,27 | 214.408,66 |
| 1.3.7 Forderungen aus Transferleistungen | 0,00 | 0,00 | 0,00 |
| 1.3.8 Privatrechtliche Forderungen | 1.755.018,52 | 5.231.144,18 | 3.476.125,66 |
| Summe | 2.860.111,13 | 6.550.645,45 | 3.690.534,32 |

Der Zugang an privatrechtlichen Forderungen geht vor allem auf die Verbuchung des Zuschusses aus der Schulbauförderung für den Ersatzneubau des Trakt II der Gemeinschaftsschule Hohberg zurück.

## 3.2.4 Liquide Mittel (Kassenbestand)

Unter Kassenbestand beziehungsweise liquiden Mitteln werden im Allgemeinen die Zahlungsmittel der Gemeinde, also der Barbestand und die Bankguthaben, verstanden, die zur Ermittlung der Barliquidität herangezogen werden.

Im Mandanten 00 Gemeinde Hohberg werden alle liquiden Mittel geführt, also auch jene der beiden Eigenbetriebe Mandant 02 Eigenbetrieb „Wasserversorgung Hohberg und Mandant 07 Eigenbetrieb „Abwasserbeseitigung Hohberg“, da die Mittel im Rahmen einer Einheitskasse abgebildet werden. Die Verbindlichkeiten bzw. Forderungen zwischen den einzelnen Mandanten werden entsprechend innerhalb der Bilanz abgebildet. Dies bedeutet, dass die nachfolgend tabellarisch dargestellten Barbeständen die saldierten Bestände der Einheitskasse darstellen.

Zum 31.12.2021 bestanden folgende Forderungen und Verbindlichkeiten im Rahmen der Einheitskasse gegenüber Mandant 00 Gemeinde Hohberg:

| | |
|---|---|
| Mandant 02 Eigenbetrieb „Wasserversorgung Hohberg“ (Forderung) | 420.533,44 € |
| Mandant 07 Eigenbetrieb „Abwasserbeseitigung Hohberg“ (Verbindlichkeit) | 182.610,46 € |
| **Saldo** | **237.922,98 €** |

Im Saldo bedeutet dies, dass der Barbestand des Mandanten 00 Gemeinde Hohberg um 237.922,98 € höher wäre, wenn die Einheitskasse nicht geführt werden würde.

Somit ergibt sich ein tatsächlicher Bestand an liquiden Mitteln von

| | 2020 | 2021 | Veränderung |
|---|---|---|---|
| Barbestand | 1.652,47 | 1.399,50 | -252,97 |
| *davon Barkassen Verwalt.* | *1.352,47* | *1.099,50* | *-252,97* |
| *davon Barkassen OVen* | *300,00* | *300,00* | *0,00* |
| Bankguthaben | 648.878,10 | 1.057.227,58 | 408.349,48 |
| *davon Volksbank Lahr* | *185.240,41* | *95.047,25* | *-90.193,16* |
| *davon Sparkasse OG/OT* | *437.066,34* | *151.709,23* | *-285.357,11* |
| *davon Postbank Karlsruhe* | *26.571,35* | *12.892,32* | *-13.679,03* |
| *Davon LBBW Ba-Wü* | *0,00* | *797.578,78* | *797.578,78* |
| Vorschüsse Handkassen | 200,00 | 150,00 | -50,00 |
| 1.3.8 Liquide Mittel | 650.730,57 | 1.058.777,08 | 408.046,51 |

## 3.3 Abgrenzungsposten

Unter der Bilanzposition der aktiven Rechnungsabgrenzungsposten werden alle bereits im Vorjahr ausgezahlten, aber erst dem aktuellen Haushaltsjahr aufwandsmäßig zuzuordnenden Positionen geführt. Dazu gehören unter anderem die Beamtenbezüge für Januar des laufenden Jahres.

| | 2020 | 2021 | Veränderung |
|---|---|---|---|
| 2.1 Aktive Rechnungsabgrenzungsposten | 44.912,30 | 81.445,75 | 36.533,45 |
| 2.2 Sonderposten für geleistete Investitionszuschüsse | 13.115,00 | 29.264,00 | 16.149,00 |
| Summe | 58.027,30 | 110.709,75 | 52.682,45 |

Der Bestand an Aktiven Rechnungsabgrenzungsposten (ARAP) zum 31.12.2021 resultiert zum einen aus den Beamtenbesoldungen für den Monat Januar 2021, welche bereits im Dezember 2020 ausbezahlt wurden.
Dieser wurde in 2021 wieder ausgebucht und der neue ARAP für den Monat Januar 2022 eingebucht. Diese Buchungen wurden jeweils gegen das Basiskapital gebucht, da die ARAP-Abgrenzung aktuell noch nicht über die dafür vorgesehen Buchungssystematik abgewickelt wird.

| | |
|---|---|
| ARAP aus Beamtenbesoldung 31.12.2020 | 45.773,91 € |
| ARAP aus Beamtenbesoldung 31.12.2021 | 50.366,54 € |
| **Saldo** | **4.592,63 €** |

Unter den sonstigen aktiven RAP wurde der Zugang einer Vermittlungscourtage für ein Investitionsdarlehen über knapp 7.000 € verbucht. Dieser Betrag wurde in 2021 ausbezahlt, stellt aber einen Aufwand für die Jahre der Darlehenslaufzeit dar.

Weitere Zugänge über gut 25.000 € entfallen auf IST-Vorgriffe.

An Sonderposten für geleistete Investitionszuschüssen gingen 18.000 € zu, welche als Baukostenzuschuss für den Erwerb von Wohnbaugrundstücken im Neubaugebiet „Laugasserfeld im Bindenesel“ mit je 2.000 € pro berücksichtigungsfähigem Kind gewährt wurden.

# 4. Erläuterungen zu den Posten der Bilanz - Passiva

## 4.1 Eigenkapital

Das Eigenkapital auf der Passivseite zeigt als Differenz zwischen Vermögen auf der Aktiva und den Schulden auf der Passiva den Nettobestand des Vermögens der Gemeinde. Es vermindert sich durch jährliche Fehlbeträge und erhöht sich durch jährliche Überschüsse. Weist das Eigenkapital einen negativen Betrag aus, so ist dieser auf der Aktiva als nicht durch Eigenkapital gedeckter Fehlbetrag auszuweisen.

In Summe setzt sich das Eigenkapital aus folgenden Positionen zusammen:

| | 2020 | 2021 | Veränderung |
|---|---|---|---|
| 1.1 Basiskapital | 24.091.261,86 | 24.095.854,49 | 4.592,63 |
| 1.2 Rücklagen | 1.464.388,87 | 1.398.680,54 | -65.708,33 |
| 1.3 Fehlbeträge des ordentlichen Ergebnisses | 0,00 | 0,00 | 0,00 |
| Summe | 25.555.650,73 | 25.494.535,03 | -61.115,70 |

Das Basiskapital erhöhte sich, aufgrund der unter 3.3 Abgrenzungsposten dargestellten Verbuchung der ARAP aus der Beamtenbesoldung.

Die Rücklagen hingegen verringert sich um knapp 66.000 €, aufgrund der nachfolgend aufgeführten Jahresergebnisse:

| | |
|---|---|
| Rücklagen aus Überschüssen des ord. Ergebnisses 31.12.2020 | 1.213.184,20 € |
| Ordentliches Ergebnis | -197.453,29 € |
| Rücklagen aus Überschüssen des ord. Ergebnisses 31.12.2021 | 1.015.730,91 € |
| | |
| Rücklagen aus Überschüssen des außerord. Ergebnisses 31.12.2020 | 251.204,67 € |
| Sonderergebnis | 131.744,96 € |
| Rücklagen aus Überschüssen des außerord. Ergebnisses 31.12.2021 | 382.949,63 € |
| | |
| Gesamtergebnis | -65.708,33 € |
| Rücklagen 31.12.2020 | 1.464.388,87 € |
| Rückalgen 31.12.2021 | 1.398.680,54 € |

## 4.2 Sonderposten

Unter der Position Sonderposten werden gemäß § 38 Absatz 2 bis 5 GemHVO erhaltene Zuwendungen und Ertragszuschüsse aus Beiträgen und ähnlichen Entgelten Nutzungsberechtigter für die Anschaffung oder Herstellung von Vermögensgegenständen ausgewiesen. Eine direkte Verrechnung mit dem Vermögensgegenstand ist nicht zulässig. Die Auflösung des Sonderpostens erfolgt korrespondierend mit den Abschreibungen des bezuschussten Vermögensgegenstandes in der Anlagenbuchhaltung.

| | 2020 | 2021 | Veränderung |
|---|---|---|---|
| 2.1 Sonderposten für Investitionszuweisungen | 7.901.962,00 | 12.136.249,00 | 4.234.287,00 |
| 2.2 Sonderposten für Investitionsbeiträge | 1.910.690,00 | 1.844.089,00 | -66.601,00 |
| 2.3 Sonderposten für Sonstiges | 645.604,36 | 583.121,00 | -62.483,36 |
| Summe | 10.458.256,36 | 14.563.459,00 | 4.105.202,64 |

Der Zugang an Sonderposten für Investitionszuweisungen geht vor allem auf die Verbuchung des Zuschusses aus der Schulbauförderung für den Ersatzneubau des Trakt II der Gemeinschaftsschule Hohberg zurück.

## 4.3 Rückstellungen

Rückstellungen sind gemäß § 36 GemHVO für Verbindlichkeiten und Aufwendungen zu bilden, die in den abgelaufenen Geschäftsjahren begründet und zuzurechnen sind, deren Eintritt weitgehend wahrscheinlich, aber in der Höhe und dem Eintrittszeitpunkt ungewiss sind.

Zum 31.12.2021 hat die Gemeinde folgende Rückstellungen gebildet:

**Rückstellungen**

| | 2020 | 2021 | Veränderung |
|---|---|---|---|
| 3.1 Lohn- und Gehaltsrückstellungen | 645.785,38 | 778.496,68 | 132.711,30 |
| 3.2 Unterhaltsvorschussrückstellungen | 0,00 | 0,00 | 0,00 |
| 3.3 Stilllegungs- und Nachsorgerückstellungen für Abfalldeponien | 0,00 | 0,00 | 0,00 |
| 3.4 Gebührenüberschussrückstellungen 285 | 0,00 | 0,00 | 0,00 |
| 3.5 Altlastensanierungsrückstellungen | 0,00 | 0,00 | 0,00 |
| 3.6 Rückstellungen für drohende Verpflichtungen aus Bürgschaften und Gewährleistungen | 0,00 | 0,00 | 0,00 |
| 3.7 Sonstige Rückstellungen | 0,00 | 17.980,00 | 17.980,00 |
| Summe | 645.785,38 | 796.476,68 | 150.691,30 |

Auf die Lohn- und Gehaltsrückstellungen entfallen folgende Unterpositionen:

| | |
|---|---|
| Rückstellungen für nicht genommenen Urlaub | +6.899,80 € |
| | 206.393,00 € |

| | |
|---|---|
| Rückstellungen für Überstunden | +125.811,50 € |
| | 572.103,68 € |

Rückstellungen für Pensionen und ähnliche Verpflichtungen sind aufgrund von beamtenrechtlichen oder vertraglichen Ansprüchen zu bilden, jedoch nicht durch die Gemeinde Hohberg, sondern gem. § 41 Abs. 2 S. 2 GemHVO i.V.m. § 27 Abs. 4 GKV durch den Kommunalen Versorgungsverband Bade-Württemberg. Gem. § 53 Abs. 2 Nr. 4 GemHVO wird nachfolgend der auf die Gemeinde Hohberg entfallende Anteil an den, beim Kommunalen Versorgungsverband Baden-Württemberg auf Grund von § 27 GKV, gebildeten Pensionsrückstellungen dargestellt:

Gemeinde Hohberg
11.02.2022

KVBW

KVBW · Postfach 10 01 61 · 76231 Karlsruhe

**120.130**
Unser Zeichen, bitte stets angeben.
*M789*H789*A003575*

Gemeinde Hohberg
Freiburgerstr. 30-32
77749 Hohberg

Ihre Nachricht:
Auskunft erteilt: Team Pensionsrückstellungen
Telefon: 0721 5985-156
E-Mail: pensionsrueckstellungen@kvbw.de
Datum: 5. Februar 2022

**Pensionsrückstellungen nach § 27 Abs. 4 des Gesetzes über den Kommunalen Versorgungsverband Baden-Württemberg (GKV) - Anteil an der Pensionsrückstellung für Gemeinde Hohberg**

Sehr geehrte Damen und Herren,

000789-01-01-00000

der Kommunale Versorgungsverband Baden-Württemberg bildet nach § 27 Abs. 4 GKV Pensionsrückstellungen für seine Mitglieder und seinen eigenen Bereich. Den auf das Mitglied entfallenden Anteil weist dieses im Anhang der Jahresrechnung aus (§ 53 Abs. 2 Nr. 4 der Gemeindehaushaltsverordnung).

Zum Stichtag **31.12.2021** beträgt der Anteil an der Rückstellung beim KVBW **4.609.525 €**.
Der **voraussichtliche** Anteil zum Stichtag **31.12.2022** beträgt **4.666.345 €**.

Für weitere Informationen zur Berechnung verweisen wir auf das Hinweisblatt „Berechnung der Pensionsrückstellungen beim KVBW“, das Ihnen auf der Internetseite des KVBW unter <Beamtenversorgung>, <Arbeitgeber/Mitglieder> und <Merkblätter> mit der Bezeichnung "Pensionsrückstellungen – Hinweisblatt" zur Verfügung steht.

Mit freundlichen Grüßen

Kommunaler Versorgungsverband
Baden-Württemberg

Sonstige Rückstellungen sind beispielsweise für unterlassene Instandhaltung an Bauwerken (Berücksichtigung von Bauschäden und Baumängeln), Altlasten, nicht in Anspruch genommenen Urlaub und Überstunden, Altersteilzeit, Verpflichtungen aus anhängigen Gerichtsverfahren oder Rechts- und Beratungskosten zu bilden.

## 4.4 Verbindlichkeiten

Im Vergleich zu den Rückstellungen sind Verbindlichkeiten Zahlungsverpflichtungen der Gemeinde, die am Bilanzstichtag hinsichtlich des Eintritts, ihrer Höhe und ihrer Fälligkeit nach feststehen. Gemäß § 34 Absatz 6 GemHVO sind Verbindlichkeiten grundsätzlich mit ihrem Rückzahlungsbetrag anzusetzen.

| | 2020 | 2021 | Veränderung |
|---|---|---|---|
| 4.1 Anleihen | 0,00 | 0,00 | 0,00 |
| 4.2 Verbindlichkeiten aus Kreditaufnahmen | 7.587.827,54 | 10.438.840,44 | 2.851.012,90 |
| 4.3 Verbindlichkeiten, die Kreditaufnahmen wirtschaftlich gleichkommen | 0,00 | 0,00 | 0,00 |
| 4.4 Verbindlichkeiten aus Lieferungen und Leistungen | 797.444,15 | 567.667,99 | -229.776,16 |
| 4.5 Verbindlichkeiten aus Transferleistungen | 196.073,22 | 65.927,39 | -130.145,83 |
| 4.6 Sonstige Verbindlichkeiten | 440.200,82 | 605.179,36 | 164.978,54 |
| Summe | 9.021.545,73 | 11.677.615,18 | 2.656.069,45 |

Die Gesamtheit der Verbindlichkeiten steigt um gut 2,656 Mio. € bzw. 29,4 % an. Der Großteil davon geht auf die Nettoneuverschuldung über gut 2,851 Mio. € zurück.
Etwas dämpfend wirken die Rückgänge bei den weiteren Verbindlichkeiten.

## 4.5 Passive Rechnungsabgrenzungsposten

Unter den passiven Rechnungsabgrenzungsposten sind Einzahlungen des laufenden Haushaltsjahres auszuweisen, welche erst im folgenden Haushaltsjahr zu Erträgen führen. Sie dienen der periodengerechten Darstellung der Erträge in der Ergebnisrechnung.

Bei der Gemeinde Hohberg werden hier die Grabnutzungsgebühren sowie Grabpflegekosten der drei Friedhöfe bilanziert. Dabei hat jede Leistungsart ein individuelles Sachkonto zugeteilt. Jeder Geschäftsvorfall, sprich jedes Grab bzw. Grabpflege, erhält eine eigene Inventarnummer. Ausnahme davon stellen die sonstigen passiven RAP dar. Hier wurden im Rahmen der Eröffnungsbilanz Jahreswerte gebildet und je Friedhof und Jahr von 1995 bis 2013 ein Sammelinventar gebildet. Die Inventare werden entsprechend ihrer Laufzeit über den Abschreibungslauf der Analgenbuchhaltung aufgelöst und erzeugen somit einen linearen Ertrag für die jeweiligen Haushaltsjahre, womit der dort anfallende Aufwand, im Rahmen des Kostendeckungsgrads, gegenfinanziert werden soll.

| | 2020 | 2021 | Veränderung |
|---|---|---|---|
| Summe 5 Passive Rechnungsabgrenzung | 379.318,00 | 381.946,14 | 2.628,14 |

# 5 Weitere Angaben gem. § 53 Abs. 2 Nr. 5 bis 8 GemHVO

## 5.1 Entwicklung der Liquidität im Haushaltsjahr

Siehe 3.2.4 Liquide Mittel (Kassenstand) bzw. Entwicklung der Liquidität gem. Muster für die Darstellung der Entwicklung der Liquidität (Anlage 22) VwV Produkt- und Kontenrahmen

## 5.2 Übertragene Ermächtigungen (Haushaltsübertragungen) in das folgende Haushaltsjahr sowie nicht in Anspruch genommene Kreditermächtigungen

Es wurden keine Ermächtigungen in das folgende Haushaltsjahr übertragen. Die vorhandene Kreditermächtigung wurde vollständig in Anspruch genommen.

## 5.3 Unter der Bilanz aufzuführende Vorbelastungen künftiger Haushaltsjahre gem. § 42 GemHVO

*Unter der Bilanz sind, sofern sie nicht auf der Passivseite auszuweisen sind, die Vorbelastungen künftiger Haushaltsjahre zu vermerken, insbesondere Bürgschaften, Verbindlichkeiten aus Gewährleistungsverträgen, wesentliche eingegangene Verpflichtungen und in Anspruch genommene Verpflichtungsermächtigungen. Jede Art der Vorbelastung darf in einem Betrag angegeben werden. Haftungsverhältnisse sind auch anzugeben, wenn ihnen gleichwertige Rückgriffsforderungen gegenüberstehen.*

Solche Vorbelastungen sind zum Stichtag 31.12.2021 im Rahmen der Ausfallhaftung für Förderdarlehen der L-Bank an Hohberger Bürgerinnen und Bürger bekannt. Für die jeweilige Restschuld zum Stichtag 31.12. haftet die Gemeinde Hohberg mit einem Anteil von 1/3.

Die Restschuld zum 31.12.2021 betrug 459.523,11 €. Der Anteil von einem Drittel davon beträgt 153.174,37 €. Damit sinkt der Betrag im Vergleich zum Vorjahr 2020 um 43.494,72 €.

## 5.4 Bürgermeister und Mitglieder des Gemeinderats

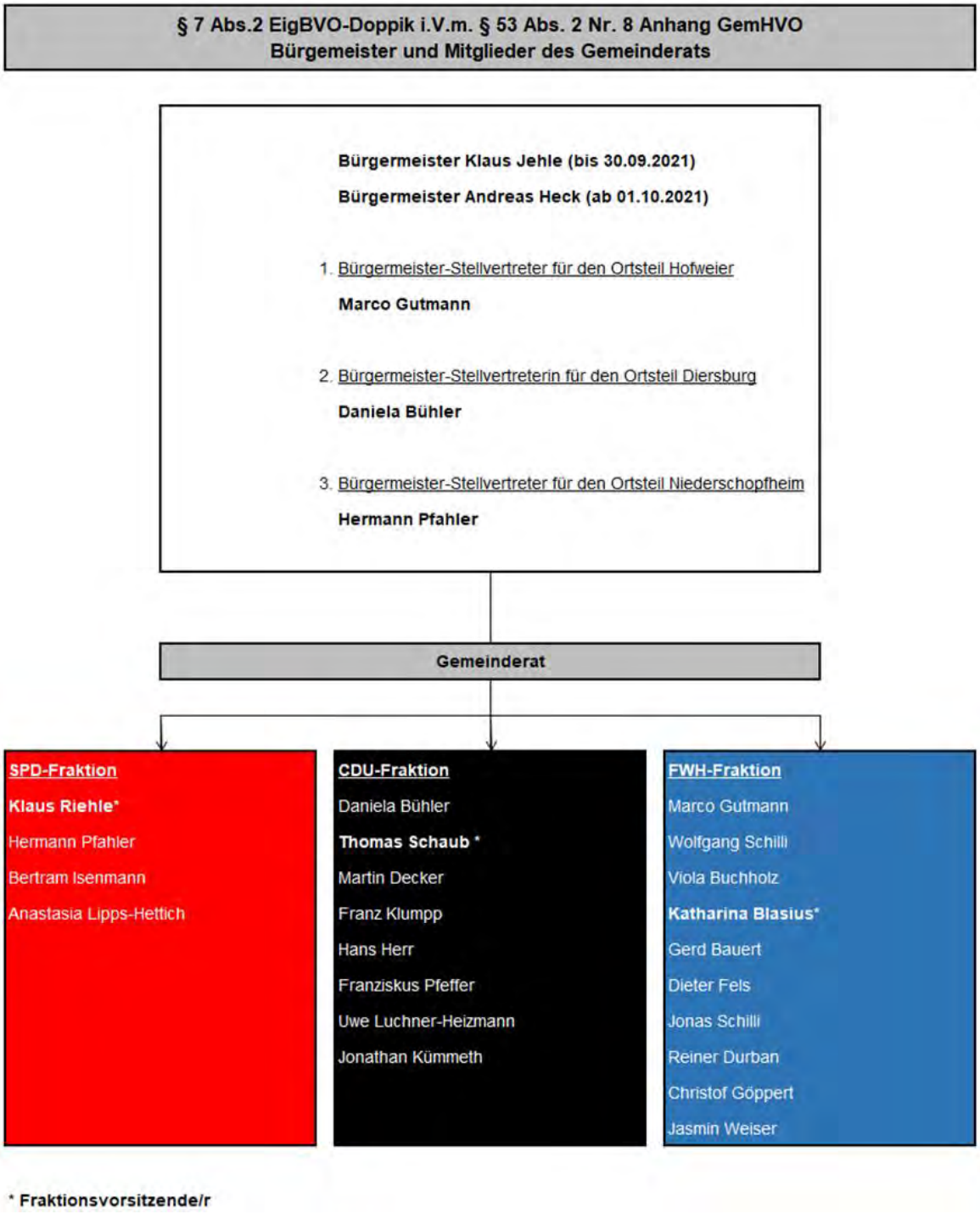

## 6 Ort, Datum, Unterschrift des Bürgermeisters

Hohberg, den 01.07.2026



Andreas Heck
Bürgermeister

## 7 Unterlassen von Angaben und Erläuterungen

Alle erforderlichen Angaben und Erläuterungen gemäß § 53 GemHVO wurden vorgenommen.

## Gesamtergebnisrechnung mit Planvergleich

| Nr. | | Ergebnis 2020 EUR | Fort-geschriebener Ansatz 2021 EUR | Ergebnis 2021 EUR | Vergleich Ergebnis / Ansatz (Sp. 3-2) EUR | Ergänz. Festlegungen im HH-Vollzug EUR | Ermächti-gungsübertra-gung aus 2020 EUR | verfügbare Mittel abzgl. Ergebnis EUR | Ermächti-gungsübertra-gung ins Folgejahr EUR |
|---|---|---|---|---|---|---|---|---|---|
| | | 1 | 2 | 3 | 4 | 5 | 6 | 7 | 8 |
| 1 | Steuern und ähnliche Abgaben | 8.622.432,40 | 8.531.000,00 | 8.748.116,66 | 217.116,66 | 0,00 | 0,00 | -217.116,66 | 0,00 |
| 2 | Zuweisungen und Zuwendungen, Umlagen | 7.510.231,80 | 6.430.000,00 | 7.223.429,87 | 793.429,87 | 0,00 | 0,00 | -793.429,87 | 0,00 |
| 3 | Aufgelöste Investitionszuwendungen und -beiträge | 399.989,64 | 398.000,00 | 444.520,02 | 46.520,02 | 0,00 | 0,00 | -46.520,02 | 0,00 |
| 4 | Sonstige Transfererträge | 0,00 | 0,00 | 0,00 | 0,00 | 0,00 | 0,00 | 0,00 | 0,00 |
| 5 | Entgelte für öffentliche Leistungen oder Einrichtungen | 114.651,06 | 129.000,00 | 116.504,40 | -12.495,60 | 0,00 | 0,00 | 12.495,60 | 0,00 |
| 6 | Sonstige privatrechtliche Leistungsentgelte | 998.660,35 | 595.000,00 | 882.735,77 | 287.735,77 | 0,00 | 0,00 | -287.735,77 | 0,00 |
| 7 | Kostenerstattungen und Kostenumlagen | 463.054,19 | 388.000,00 | 486.039,47 | 98.039,47 | 0,00 | 0,00 | -98.039,47 | 0,00 |
| 8 | Zinsen und ähnliche Erträge | 1.643,86 | 0,00 | 1.633,05 | 1.633,05 | 0,00 | 0,00 | -1.633,05 | 0,00 |
| 9 | Aktivierte Eigenleistungen und Bestandsveränderungen | 0,00 | 0,00 | 0,00 | 0,00 | 0,00 | 0,00 | 0,00 | 0,00 |
| 10 | Sonstige ordentliche Erträge | 254.277,77 | 217.000,00 | 194.374,58 | -22.625,42 | 0,00 | 0,00 | 22.625,42 | 0,00 |
| 11 | Ordentliche Erträge (Summe aus Nummern 1 bis 10) | 18.364.941,07 | 16.688.000,00 | 18.097.353,82 | 1.409.353,82 | 0,00 | 0,00 | -1.409.353,82 | 0,00 |
| 12 | Personalaufwendungen | 3.738.782,63 | 3.655.000,00 | 3.775.456,77 | 120.456,77 | 0,00 | 0,00 | -120.456,77 | 0,00 |
| 13 | Versorgungsaufwendungen | 0,00 | 0,00 | 0,00 | 0,00 | 0,00 | 0,00 | 0,00 | 0,00 |
| 14 | Aufwendungen für Sach- und Dienstleistungen | 2.703.697,45 | 2.949.400,00 | 2.715.945,02 | -233.454,98 | 0,00 | 0,00 | 233.454,98 | 0,00 |
| 15 | Abschreibungen | 899.153,67 | 1.070.000,00 | 1.313.565,72 | 243.565,72 | 0,00 | 0,00 | -243.565,72 | 0,00 |
| 16 | Zinsen und ähnliche Aufwendungen | 53.520,05 | 75.000,00 | 66.146,34 | -8.853,66 | 0,00 | 0,00 | 8.853,66 | 0,00 |
| 17 | Transferaufwendungen | 8.691.101,02 | 6.219.567,00 | 9.109.486,90 | 2.889.919,90 | 0,00 | 0,00 | -2.889.919,90 | 0,00 |
| 18 | Sonstige ordentliche Aufwendungen | 1.065.502,05 | 4.217.033,00 | 1.314.206,36 | -2.902.826,64 | 0,00 | 0,00 | 2.902.826,64 | 0,00 |
| 19 | Ordentliche Aufwendungen (Summe aus Nummern 12 bis 18) | 17.151.756,87 | 18.186.000,00 | 18.294.807,11 | 108.807,11 | 0,00 | 0,00 | -108.807,11 | 0,00 |
| 20 | Ordentliches Ergebnis (Saldo aus Nummern 11 und 19) | 1.213.184,20 | -1.498.000,00 | -197.453,29 | 1.300.546,71 | 0,00 | 0,00 | -1.300.546,71 | 0,00 |
| 21 | Außerordentliche Erträge | 909.015,01 | 0,00 | 481.150,24 | 481.150,24 | 0,00 | 0,00 | -481.150,24 | 0,00 |
| 22 | Außerordentliche Aufwendungen | 657.810,34 | 0,00 | 349.405,28 | 349.405,28 | 0,00 | 0,00 | -349.405,28 | 0,00 |
| 23 | Sonderergebnis (Saldo aus Nummern 21 und 22) | 251.204,67 | 0,00 | 131.744,96 | 131.744,96 | 0,00 | 0,00 | -131.744,96 | 0,00 |
| 24 | Gesamtergebnis (Summe aus Nummern 20 und 23) | 1.464.388,87 | -1.498.000,00 | -65.708,33 | 1.432.291,67 | 0,00 | 0,00 | -1.432.291,67 | 0,00 |
| | Nachrichtlich Behandlung von Überschüssen und Fehlbeträgen: | | | | | | | | |
| 25 | Abdeckung von Fehlbeträgen aus Vorjahren | 0,00 | 0,00 | 0,00 | 0,00 | 0,00 | 0,00 | 0,00 | 0,00 |
| 26 | Zuführung zur Rücklage aus Überschüssen des ordentlichen Ergebnisses | 1.213.184,20 | 0,00 | 0,00 | 0,00 | 0,00 | 0,00 | 0,00 | 0,00 |
| 27 | Minderung des Basiskapital nach Artikel 13 Absatz 6 des Gesetzes zur Reform des Gemeindehaushaltsrechts | 0,00 | 0,00 | 0,00 | 0,00 | 0,00 | 0,00 | 0,00 | 0,00 |
| 28 | Entnahme aus der Rücklage aus Überschüssen des ordentlichen Ergebnisses | 0,00 | 800.000 | 197.453,29 | 0,00 | 0,00 | 0,00 | 0,00 | 0,00 |
| 29 | Verwendung des Überschusses des Sonderergebnisses zum Ausgleich des ordentlichen Ergebnisses | 0,00 | 0,00 | 0,00 | 0,00 | 0,00 | 0,00 | 0,00 | 0,00 |
| 30 | Zuführung zur Rücklage aus Überschüssen des Sonderergebnisses | 251.204,67 | 0,00 | 131.744,96 | 0,00 | 0,00 | 0,00 | 0,00 | 0,00 |
| 31 | Verrechnung eines Fehlbetrags beim Sonderergebnis mit der Rücklage aus Überschüssen des Sonderergebnisses | 0,00 | 0,00 | 0,00 | 0,00 | 0,00 | 0,00 | 0,00 | 0,00 |
| 32 | Verrechnung eines Fehlbetrags beim ordentlichen Ergebnis mit der Rücklage aus Überschüssen des Sonderergebnisses | 0,00 | 0,00 | 0,00 | 0,00 | 0,00 | 0,00 | 0,00 | 0,00 |
| 33 | Fehlbetragsvortrag auf das ordentliche Ergebnis folgender Haushaltsjahre | 0,00 | 698.000 | 0,00 | 0,00 | 0,00 | 0,00 | 0,00 | 0,00 |
| 34 | Verrechnung eines Fehlbetrags beim ordentlichen Ergebnis mit dem Basiskapital | 0,00 | 0,00 | 0,00 | 0,00 | 0,00 | 0,00 | 0,00 | 0,00 |
| 35 | Verrechnung eines Fehlbetrags beim Sonderergebnis mit Basiskapital | 0,00 | 0,00 | 0,00 | 0,00 | 0,00 | 0,00 | 0,00 | 0,00 |
| 36 | Umbuchung aus den Ergebnisrücklagen des Basiskapital (§ 23 Satz 4 GemHVO | 0,00 | 0,00 | 0,00 | 0,00 | 0,00 | 0,00 | 0,00 | 0,00 |

## Gesamtfinanzrechnung mit Planvergleich

| Nr. | | Ergebnis 2020 EUR | Fort-geschriebener Ansatz 2021 EUR | Ergebnis 2021 EUR | Vergleich Ergebnis / Ansatz (Sp. 3-2) EUR | Ergänz. Festlegungen im HH-Vollzug EUR | Ermächti-gungsübertra-gung aus 2020 EUR | verfügbare Mittel abzgl. Ergebnis EUR | Ermächti-gungsübertra-gung ins Folgejahr EUR |
|---|---|---|---|---|---|---|---|---|---|
| | | 1 | 2 | 3 | 4 | 5 | 6 | 7 | 8 |
| 1 | Steuern und ähnliche Abgaben | 8.566.568,76 | 8.531.000,00 | 8.600.660,09 | 69.660,09 | 0,00 | 0,00 | -69.660,09 | 0,00 |
| 2 | Zuweisungen und Zuwendungen und allgemeine Umlagen | 7.378.590,16 | 6.381.152,00 | 7.227.510,91 | 846.358,91 | 0,00 | 0,00 | -846.358,91 | 0,00 |
| 3 | Sonstige Transfereinzahlungen | 0,00 | 0,00 | 0,00 | 0,00 | 0,00 | 0,00 | 0,00 | 0,00 |
| 4 | Entgelte für öffentliche Leistungen oder Einrichtungen | 141.133,13 | 129.000,00 | 144.288,03 | 15.288,03 | 0,00 | 0,00 | -15.288,03 | 0,00 |
| 5 | Sonstige privatrechtliche Leistungsentgelte | 800.215,12 | 490.500,00 | 939.835,95 | 449.335,95 | 0,00 | 0,00 | -449.335,95 | 0,00 |
| 6 | Kostenerstattungen und Kostenumlagen | 465.825,94 | 400.648,00 | 444.682,00 | 44.034,00 | 0,00 | 0,00 | -44.034,00 | 0,00 |
| 7 | Zinsen und ähnliche Einzahlungen | 2.594.023,61 | 0,00 | 3.029.055,96 | 3.029.055,96 | 0,00 | 0,00 | -3.029.055,96 | 0,00 |
| 8 | Sonstige haushaltswirksame Einzahlungen | 247.611,37 | 217.000,00 | 178.177,07 | -38.822,93 | 0,00 | 0,00 | 38.822,93 | 0,00 |
| 9 | Summe der Einzahlungen aus laufender Verwaltungstätigkeit (Summe aus Nummern 1 bis 8, ohne außerordentliche zahlungswirksame Erträge aus Vermögensveräußerung) | 20.193.968,09 | 16.149.300,00 | 20.564.210,01 | 4.414.910,01 | 0,00 | 0,00 | -4.414.910,01 | 0,00 |
| 10 | Personalauszahlungen | 3.359.559,16 | 3.653.890,00 | 3.624.752,22 | -29.137,78 | 0,00 | 0,00 | 29.137,78 | 0,00 |
| 11 | Versorgungsauszahlungen | 0,00 | 0,00 | 0,00 | 0,00 | 0,00 | 0,00 | 0,00 | 0,00 |
| 12 | Auszahlungen für Sach- und Dienstleistungen | 2.548.972,33 | 2.918.800,00 | 2.694.744,27 | -224.055,73 | 0,00 | 0,00 | 224.055,73 | 0,00 |
| 13 | Zinsen und ähnliche Auszahlungen | 2.790.062,69 | 75.000,00 | 2.977.862,07 | 2.902.862,07 | 0,00 | 0,00 | -2.902.862,07 | 0,00 |
| 14 | Transferauszahlungen (ohne Investitionszuschüsse) | 8.515.839,67 | 6.219.567,00 | 9.659.812,97 | 3.440.245,97 | 0,00 | 0,00 | -3.440.245,97 | 0,00 |
| 15 | Sonstige haushaltswirksame Auszahlungen | 1.012.780,68 | 4.206.053,00 | 1.187.594,78 | -3.018.458,22 | 0,00 | 0,00 | 3.018.458,22 | 0,00 |
| 16 | Summe der Auszahlungen aus laufender Verwaltungstätigkeit (Summe aus Nummern 10 bis 15) | 18.227.214,53 | 17.073.310,00 | 20.144.766,31 | 3.071.456,31 | 0,00 | 0,00 | -3.071.456,31 | 0,00 |
| 17 | Zahlungsmittelüberschuss/-bedarf des Ergebnishaushalts (Saldo aus Nummern 9 und 16) | 1.966.753,56 | -924.010,00 | 419.443,70 | 1.343.453,70 | 0,00 | 0,00 | -1.343.453,70 | 0,00 |
| 18 | Einzahlungen aus Investitionszuwendungen | 15.000,00 | 696.000,00 | 394.722,45 | -301.277,55 | 0,00 | 0,00 | 301.277,55 | 0,00 |
| 19 | Einzahlungen aus Investitionsbeiträgen und ähnlichen Entgelten für Investitionstätigkeit | 0,00 | 0,00 | 0,00 | 0,00 | 0,00 | 0,00 | 0,00 | 0,00 |
| 20 | Einzahlungen aus der Veräußerung von Sachvermögen | 743.570,01 | 755.000,00 | 609.515,00 | -145.485,00 | 0,00 | 0,00 | 145.485,00 | 0,00 |
| 21 | Einzahlungen aus der Veräußerung von Finanzvermögen | 0,00 | 0,00 | 0,00 | 0,00 | 0,00 | 0,00 | 0,00 | 0,00 |
| 22 | Einzahlungen für sonstige Investitionstätigkeit | 0,00 | 0,00 | 0,00 | 0,00 | 0,00 | 0,00 | 0,00 | 0,00 |
| 23 | Summe der Einzahlungen aus Investitionstätigkeit (Summe aus Nummern 18 bis 22) | 758.570,01 | 1.451.000,00 | 1.004.237,45 | -446.762,55 | 0,00 | 0,00 | 446.762,55 | 0,00 |
| 24 | Auszahlungen für den Erwerb von Grundstücken und Gebäuden | 546.932,13 | 100.000,00 | 50.919,88 | -49.080,12 | 0,00 | 0,00 | 49.080,12 | 0,00 |
| 25 | Auszahlungen für Baumaßnahmen | 5.237.992,76 | 4.056.600,00 | 3.486.393,89 | -570.206,11 | 0,00 | 0,00 | 570.206,11 | 0,00 |
| 26 | Auszahlungen für den Erwerb von beweglichem Sachvermögen | 401.735,60 | 506.850,00 | 155.474,16 | -351.375,84 | 0,00 | 0,00 | 351.375,84 | 0,00 |
| 27 | Auszahlungen für den Erwerb von Finanzvermögen | 50,00 | 6.500,00 | 50,00 | -6.450,00 | 0,00 | 0,00 | 6.450,00 | 0,00 |
| 28 | Auszahlungen für Investitionsförderungsmaßnahmen | 0,00 | 0,00 | 0,00 | 0,00 | 0,00 | 0,00 | 0,00 | 0,00 |
| 29 | Auszahlungen für den Erwerb von immateriellen Vermögensgegenständen | 8.901,33 | 60.050,00 | 812.648,13 | 752.598,13 | 0,00 | 0,00 | -752.598,13 | 0,00 |
| 30 | Summe der Auszahlungen aus Investitionstätigkeit (Summe aus Nummern 24 bis 29) | 6.195.611,82 | 4.730.000,00 | 4.505.486,06 | -224.513,94 | 0,00 | 0,00 | 224.513,94 | 0,00 |
| 31 | Finanzierungsmittelüberschuss/-bedarf aus Investitionstätigkeit (Saldo aus Nummern 23 und 30) | -5.437.041,81 | -3.279.000,00 | -3.501.248,61 | -222.248,61 | 0,00 | 0,00 | 222.248,61 | 0,00 |
| 32 | Finanzierungsmittelüberschuss/-bedarf (Summe aus Nummern 17 und 31) | -3.470.288,25 | -4.203.010,00 | -3.081.804,91 | 1.121.205,09 | 0,00 | 0,00 | -1.121.205,09 | 0,00 |
| 33 | Einzahlungen aus der Aufnahme von Krediten und wirtschaftlich vergleichbaren Vorgängen für Investitionen | 5.500.000,00 | 3.279.000,00 | 3.200.000,00 | -79.000,00 | 0,00 | 0,00 | 79.000,00 | 0,00 |
| 34 | Auszahlungen für die Tilgung von Krediten und wirtschaftlich vergleichbaren Vorgängen für Investitionen | 329.541,37 | 381.990,00 | 348.987,10 | -33.002,90 | 0,00 | 0,00 | 33.002,90 | 0,00 |
| 35 | Finanzierungsmittelüberschuss/-bedarf aus Finanzierungstätigkeit (Saldo aus Nummern 33 und 34) | 5.170.458,63 | 2.897.010,00 | 2.851.012,90 | -45.997,10 | 0,00 | 0,00 | 45.997,10 | 0,00 |
| 36 | Änderung des Finanzierungsmittelbestands zum Ende des Haushaltsjahres (Summe aus Nummern 32 und 35) | 1.700.170,38 | -1.306.000,00 | -230.792,01 | 1.075.207,99 | 0,00 | 0,00 | -1.075.207,99 | 0,00 |
| 37 | Haushaltsunwirksame Einzahlungen (u.a. durchlaufende Finanzmittel, Rückzahlung von angelegten Kassenmitteln, Aufnahme von Kassenkrediten) | 26.528.276,14 | | 56.420.938,17 | | | | | |
| 38 | Haushaltsunwirksame Auszahlungen (u.a. durchlaufende Finanzmittel, Anlegung von Kassenmitteln, Rückzahlung von Kassenkrediten) | 28.636.214,29 | | 55.782.049,65 | | | | | |
| 39 | Überschuss/Bedarf aus haushaltsunwirksamen Einzahlungen und Auszahlungen (Saldo aus Nummern 37 und 38) | -2.107.938,15 | | 638.888,52 | | | | | |
| 40 | Anfangsbestand an Zahlungsmitteln | 1.058.498,34 | | 650.730,57 | | | | | |
| 41 | Veränderung des Bestands an Zahlungsmitteln (Summe aus Nummer 36 und 39) | -407.767,77 | | 408.096,51 | | | | | |
| 42 | Endbestand an Zahlungsmitteln am Ende des Haushaltsjahres (Saldo aus den Nummern 40 und 41) | 650.730,57 | | 1.058.777,08* | | | | | |
| | nachrichtlich: | | | | | | | | |
| 43 | den voraussichtlichen Bestand an inneren Darlehen zum Jahresende | | | 0,00 | | | | | |

*In der Summe ist ein Abgang unter Sachkonto 27997098 "Barkasse" über 50,00 € enthalten, welcher in Nr. 36 nicht berücksichtigt wird. Diese Barkassen werden zum nächstmöglichen Zeitpunkt abgeschafft werden.

## Entwicklung der Liquidität zum Jahresabschluss

| Nr. | | Einzahlungs- und Auszahlungsarten | Finanzrechnung | |
|---|---|---|---|---|
| | | | 2020<br>EUR | 2021<br>EUR |
| | | | 1 | 2 |
| 1 | | Zahlungsmittelbestand zum Jahresbeginn | 1.058.498,34 | 650.730,57 |
| 2 | +/- | Zahlungsmittelüberschuss/-bedarf der Ergebnisrechnung<br>(§ 50 i.V. m. § 3 Nr. 17 GemHVO) | 1.966.753,56 | 419.443,70 |
| 3 | +/- | Finanzierungsmittelüberschuss/-bedarf aus Investitionstätigkeit<br>(§ 50 i.V. m. § 3 Nr. 31 GemHVO) | -5.437.041,81 | -3.501.248,61 |
| 4 | +/- | Finanzierungsmittelüberschuss/-bedarf aus Finanzierungstätigkeit<br>(§ 50 i.V.m. § 3 Nr. 35 GemHVO) | 5.170.458,63 | 2.851.012,90 |
| 5 | +/- | Überschuss oder Bedarf aus haushaltsunwirksamen Einzahlungen und Auszahlungen<br>(§ 50 Nr. 39 GemHVO) | -2.107.938,15 | 638.888,52 |
| 6 | = | Endbestand an Zahlungsmitteln am Jahresende<br>(§ 50 Nr. 42 GemHVO) | 650.730,57 | 1.058.777,08* |
| 7 | + | Sonstige Einlagen aus Kassenmitteln zum Jahresende | 1.310,02 | 561,10 |
| 8 | - | Bestand an Kassenkrediten zum Jahresende | 0,00 | 0,00 |
| 9 | = | liquide Eigenmittel zum Jahresende | 652.040,59 | 1.059.338,18 |
| 10 | - | übertragene Ermächtigungen für Auszahlungen (§ 21 GemHVO) | 0,00 | 0,00 |
| 11 | + | nicht in Anspruch genommenen Kreditermächtigungen (auch aus Vorjahren) für Investitionen und Investitionsförderungsmaßnahmen | 0,00 | 0,00 |
| 12 | + | übertragene Ermächtigungen für Investitionszuwendungen, Investitionsbeiträge und ähnliche Entgelte für Investitionstätigkeit (§ 21 Abs. 1, § 3 Nr. 18, 19 GemHVO) | 0,00 | 0,00 |
| 13 | = | bereinigte liquide Eigenmittel zum Jahresende | 652.040,59 | 1.059.338,18 |
| 14 | - | davon für zweckgebundene Rücklage gebunden | 0,00 | 0,00 |
| 15 | - | für sonstige bestimmte Zwecke gebunden | 0,00 | 0,00 |
| 16 | = | bereinigte. liquide Eigenmittel zum Jahresende ohne gebundene Mittel | 652.040,59 | 1.059.338,18 |
| 17 | | nachrichtlich: Mindestliquidität (§ 22 Abs. 2 GemHVO) | | |

*In der Summe ist ein Abgang unter Sachkonto 27997098 "Barkasse" über 50,00 € enthalten, welcher in Nr. 2 bis 5 nicht berücksichtigt wird. Diese Barkassen werden zum nächstmöglichen Zeitpunkt abgeschafft werden.

Gemeinde Hohberg 2021

Teilhaushalt 1 Zentrale Steuerung Bürgermeister/in

Dem Teilhaushalt zugeordnete Produkte:

11100100 Bürgermeister
11100200 Gemeinderat
11110000 Organisation und Dokumentation kommunaler Willensbildung
11110100 Geschäftsführung für den Gemeinderat und für seine Ausschüsse
11120100 Grundsätze, Strategien, Handlungsrahmen (Standards)
11140000 Zentrale Funktionen
11140300 Gesamtpersonalrat
11140500 Datenschutzbeauftragte/r
11140600 Repräsentation
11141000 Bürgerschaftliches Engagement
11200000 Organisation und EDV
11200100 Organisationsberatung
11200200 Hard- und Software: Kundenbetreuung / Benutzerservice
11200400 Betrieb und Anwendung von EDV-Verfahren auf zentralen Rechnersystemen
11200500 Zentrale Netze einschl. Telekommunikationsanlage (TK-Anlagen)
11210000 Personalwesen
11210100 Personalbedarfsdeckung
11210200 Personalbetreuung
11210300 Ausbildung
11210400 Fortbildung
11210500 Bezüge- und Entgeltabrechnung
11210700 Arbeitsschutz und Arbeitsmedizin
11220000 Finanzverwaltung, Kasse
11230000 Justiziariat
11230200 Allgemeine Rechtsberatung, rechtliche Gestaltung und außergerichtliche Vertretung in Rechtssachen
11230500 Abschluss, Verwaltung und Abwicklung von Versicherungen
11240226 Georg-Ehret-Straße 9, Wohngebäude
11260000 Zentrale Dienstleistungen
11260100 Zentraler Vergabestelle
11260200 Boten-, Zustell- und Postdienste
11300000 Presse- und Öffentlichkeitsarbeit
11300100 Redaktion und Vertrieb des Amtsblatts
11300200 Internetangebot
11300500 Pressearbeit
11320000 Abgabewesen

## Teilergebnisrechnung mit Planvergleich

| Nr. | | Ergebnis 2020 EUR | Fort-geschriebener Ansatz 2021 EUR | Ergebnis 2021 EUR | Vergleich Ergebnis / Ansatz (Sp. 3-2) EUR | Ergänz. Festlegungen im HH-Vollzug EUR | Ermächti-gungsübertra-gung aus 2020 EUR | verfügbare Mittel abzgl. Ergebnis EUR | Ermächti-gungsübertra-gung ins Folgejahr EUR |
|---|---|---|---|---|---|---|---|---|---|
| | | 1 | 2 | 3 | 4 | 5 | 6 | 7 | 8 |
| 1 | Steuern und ähnliche Abgaben | 0,00 | 0,00 | 0,00 | 0,00 | 0,00 | 0,00 | 0,00 | 0,00 |
| 2 | Zuweisungen und Zuwendungen, Umlagen | 12.648,00 | 12.648,00 | 13.128,00 | 480,00 | 0,00 | 0,00 | -480,00 | 0,00 |
| 3 | Aufgelöste Investitionszuwendungen und -beiträge | 0,00 | 0,00 | 0,00 | 0,00 | 0,00 | 0,00 | 0,00 | 0,00 |
| 4 | Sonstige Transfererträge | 0,00 | 0,00 | 0,00 | 0,00 | 0,00 | 0,00 | 0,00 | 0,00 |
| 5 | Entgelte für öffentliche Leistungen oder Einrichtungen | 75,00 | 50,00 | 92,54 | 42,54 | 0,00 | 0,00 | -42,54 | 0,00 |
| 6 | Sonstige privatrechtliche Leistungsentgelte | 240,00 | 0,00 | 6.920,91 | 6.920,91 | 0,00 | 0,00 | -6.920,91 | 0,00 |
| 7 | Kostenerstattungen und Kostenumlagen | 142.678,93 | 203.000,00 | 169.521,70 | -33.478,30 | 0,00 | 0,00 | 33.478,30 | 0,00 |
| 8 | Zinsen und ähnliche Erträge | 0,00 | 0,00 | 0,00 | 0,00 | 0,00 | 0,00 | 0,00 | 0,00 |
| 9 | Aktivierte Eigenleistungen und Bestandsveränderungen | 0,00 | 0,00 | 0,00 | 0,00 | 0,00 | 0,00 | 0,00 | 0,00 |
| 10 | Sonstige ordentliche Erträge | 45.006,24 | 20.000,00 | -8.946,02 | -28.946,02 | 0,00 | 0,00 | 28.946,02 | 0,00 |
| 11 | Anteilige ordentliche Erträge (Summe aus Nummern 1 bis 10) | 200.648,17 | 235.698,00 | 180.717,13 | -54.980,87 | 0,00 | 0,00 | 54.980,87 | 0,00 |
| 12 | Personalaufwendungen | 949.800,25 | 961.195,00 | 1.220.550,25 | 259.355,25 | 0,00 | 0,00 | -259.355,25 | 0,00 |
| 13 | Versorgungsaufwendungen | 0,00 | 0,00 | 0,00 | 0,00 | 0,00 | 0,00 | 0,00 | 0,00 |
| 14 | Aufwendungen für Sach- und Dienstleistungen | 117.192,24 | 100.100,00 | 94.835,82 | -5.264,18 | 0,00 | 0,00 | 5.264,18 | 0,00 |
| 15 | Abschreibungen | 28.966,97 | 14.235,00 | 33.222,15 | 18.987,15 | 0,00 | 0,00 | -18.987,15 | 0,00 |
| 16 | Zinsen und ähnliche Aufwendungen | 0,00 | 0,00 | 0,00 | 0,00 | 0,00 | 0,00 | 0,00 | 0,00 |
| 17 | Transferaufwendungen | 5.177,95 | 5.700,00 | 5.549,28 | -150,72 | 0,00 | 0,00 | 150,72 | 0,00 |
| 18 | Sonstige ordentliche Aufwendungen | 211.826,09 | 170.115,00 | 177.827,76 | 7.712,76 | 0,00 | 0,00 | -7.712,76 | 0,00 |
| 19 | Anteilige ordentliche Aufwendungen (Summe aus Nummern 12 bis 18) | 1.312.963,50 | 1.251.345,00 | 1.531.985,26 | 280.640,26 | 0,00 | 0,00 | -280.640,26 | 0,00 |
| 20 | Anteiliges veranschlagtes ordentliches Ergebnis (Saldo aus Nummern 11 und 19) | -1.112.315,33 | -1.015.647,00 | -1.351.268,13 | -335.621,13 | 0,00 | 0,00 | 335.621,13 | 0,00 |
| 21 | Erträge aus internen Leistungen | 911.415,83 | 0,00 | 1.193.870,22 | 1.193.870,22 | 0,00 | 0,00 | -1.193.870,22 | 0,00 |
| 22 | Aufwendungen aus internen Leistungen | 0,00 | 0,00 | 75,00 | 75,00 | 0,00 | 0,00 | -75,00 | 0,00 |
| 23 | kalkulatorische Kosten | 0,00 | 0,00 | 0,00 | 0,00 | 0,00 | 0,00 | 0,00 | 0,00 |
| 24 | Kalkulatorisches Ergebnis (Saldo aus Nummern 21 bis 23) | 911.415,83 | 0,00 | 1.193.795,22 | 1.193.795,22 | 0,00 | 0,00 | -1.193.795,22 | 0,00 |
| 25 | Nettoressourcenbedarf/-überschuss (Summe aus Nummern 20 und 24) | -200.899,50 | -1.015.647,00 | -157.472,91 | 858.174,09 | 0,00 | 0,00 | -858.174,09 | 0,00 |

Gemeinde Hohberg 2021

Teilhaushalt 1 Zentrale Steuerung Bürgermeister/in

## Teilfinanzrechung mit Planvergleich

| Nr. | | Ergebnis 2020 EUR | Fort-geschriebener Ansatz 2021 EUR | Ergebnis 2021 EUR | Vergleich Ergebnis / Ansatz (Sp. 3-2) EUR | Ergänz. Festlegungen im HH-Vollzug EUR | Ermächti-gungsübertra-gung aus 2020 EUR | verfügbare Mittel abzgl. Ergebnis EUR | Ermächti-gungsübertra-gung ins Folgejahr EUR |
|---|---|---|---|---|---|---|---|---|---|
| | | 1 | 2 | 3 | 4 | 5 | 6 | 7 | 8 |
| 1 | Summe der Einzahlungen aus laufender Verwaltungstätigkeit (ohne außerordentliche zahlungswirksame Erträge aus Vermögensveräußerung) | 1.109.138,66 | 235.698,00 | 1.374.950,88 | 1.139.252,88 | 0,00 | 0,00 | -1.139.252,88 | 0,00 |
| 2 | Summe der Auszahlungen aus laufender Verwaltungstätigkeit | 1.152.379,81 | 1.194.770,00 | 1.368.688,93 | 173.918,93 | 0,00 | 0,00 | -173.918,93 | 0,00 |
| 3 | Anteiliger Zahlungsmittelüberschuss/-bedarf des Ergebnishaushalts (Saldo aus Nummer 1 und 2) | -43.241,15 | -959.072,00 | 6.261,95 | 965.333,95 | 0,00 | 0,00 | -965.333,95 | 0,00 |
| 4 | Einzahlungen aus Investitionszuwendungen | 0,00 | 0,00 | 0,00 | 0,00 | 0,00 | 0,00 | 0,00 | 0,00 |
| 5 | Einzahlungen aus Investitionsbeiträgen und ähnlichen Entgelten für Investitionstätigkeit | 0,00 | 0,00 | 0,00 | 0,00 | 0,00 | 0,00 | 0,00 | 0,00 |
| 6 | Einzahlungen aus der Veräußerung von Sachvermögen | 0,00 | 0,00 | 0,00 | 0,00 | 0,00 | 0,00 | 0,00 | 0,00 |
| 7 | Einzahlungen aus der Veräußerung von Finanzvermögen | 0,00 | 0,00 | 0,00 | 0,00 | 0,00 | 0,00 | 0,00 | 0,00 |
| 8 | Einzahlungen für sonstige Investitionstätigkeit | 0,00 | 0,00 | 0,00 | 0,00 | 0,00 | 0,00 | 0,00 | 0,00 |
| 9 | Summe der Einzahlungen aus Investitionstätigkeit (Summe aus Nummer 4 bis 8) | 0,00 | 0,00 | 0,00 | 0,00 | 0,00 | 0,00 | 0,00 | 0,00 |
| 10 | Auszahlungen für den Erwerb von Grundstücken und Gebäuden | 0,00 | 0,00 | 0,00 | 0,00 | 0,00 | 0,00 | 0,00 | 0,00 |
| 11 | Auszahlungen für Baumaßnahmen | 0,00 | 0,00 | 0,00 | 0,00 | 0,00 | 0,00 | 0,00 | 0,00 |
| 12 | Auszahlungen für den Erwerb von beweglichem Sachvermögen | 14.070,45 | 10.000,00 | 12.956,71 | 2.956,71 | 0,00 | 0,00 | -2.956,71 | 0,00 |
| 13 | Auszahlungen für den Erwerb von Finanzvermögen | 0,00 | 0,00 | 100,00 | 100,00 | 0,00 | 0,00 | -100,00 | 0,00 |
| 14 | Auszahlungen für Investitionsförderungsmaßnahmen | 0,00 | 0,00 | 0,00 | 0,00 | 0,00 | 0,00 | 0,00 | 0,00 |
| 15 | Auszahlungen für den Erwerb von immateriellen Vermögensgegenständen | 0,00 | 0,00 | 6.604,50 | 6.604,50 | 0,00 | 0,00 | -6.604,50 | 0,00 |
| 16 | Summe der Auszahlungen aus Investitionstätigkeit (Summe aus Nummer 10 bis 15) | 14.070,45 | 10.000,00 | 19.661,21 | 9.661,21 | 0,00 | 0,00 | -9.661,21 | 0,00 |
| 17 | Anteiliger Finanzierungsmittelüberschuss/-bedarf aus Investitionstätigkeit (Saldo aus Nummer 9 und 16) | -14.070,45 | -10.000,00 | -19.661,21 | -9.661,21 | 0,00 | 0,00 | 9.661,21 | 0,00 |
| 18 | Anteiliger Finanzierungsmittelüberschuss/-bedarf (Saldo aus Nummern 3 und 17) | -57.311,60 | -969.072,00 | -13.399,26 | 955.672,74 | 0,00 | 0,00 | -955.672,74 | 0,00 |

Gemeinde Hohberg 2021

Teilhaushalt 1 Zentrale Steuerung Bürgermeister/in

| | | |
|---|---|---|
| Produktbereich | 11 | Innere Verwaltung |
| Produktgruppe | 1110 | Steuerung |
| Unterprodukt | 11100100 | Bürgermeister |

## Teilergebnisrechnung mit Planvergleich

| Nr. | | Ergebnis 2020 EUR | Fort-geschriebener Ansatz 2021 EUR | Ergebnis 2021 EUR | Vergleich Ergebnis / Ansatz (Sp. 3-2) EUR | Ergänz. Festlegungen im HH-Vollzug EUR | Ermächti-gungsübertra-gung aus 2020 EUR | verfügbare Mittel abzgl. Ergebnis EUR | Ermächti-gungsübertra-gung ins Folgejahr EUR |
|---|---|---|---|---|---|---|---|---|---|
| | | 1 | 2 | 3 | 4 | 5 | 6 | 7 | 8 |
| 1 | Steuern und ähnliche Abgaben | 0,00 | 0,00 | 0,00 | 0,00 | 0,00 | 0,00 | 0,00 | 0,00 |
| 2 | Zuweisungen und Zuwendungen, Umlagen | 0,00 | 0,00 | 0,00 | 0,00 | 0,00 | 0,00 | 0,00 | 0,00 |
| 3 | Aufgelöste Investitionszuwendungen und -beiträge | 0,00 | 0,00 | 0,00 | 0,00 | 0,00 | 0,00 | 0,00 | 0,00 |
| 4 | Sonstige Transfererträge | 0,00 | 0,00 | 0,00 | 0,00 | 0,00 | 0,00 | 0,00 | 0,00 |
| 5 | Entgelte für öffentliche Leistungen oder Einrichtungen | 0,00 | 0,00 | 0,00 | 0,00 | 0,00 | 0,00 | 0,00 | 0,00 |
| 6 | Sonstige privatrechtliche Leistungsentgelte | 0,00 | 0,00 | 0,00 | 0,00 | 0,00 | 0,00 | 0,00 | 0,00 |
| 7 | Kostenerstattungen und Kostenumlagen | 10.350,00 | 12.000,00 | 11.301,70 | -698,30 | 0,00 | 0,00 | 698,30 | 0,00 |
| | 34850000 Erträge aus Kostenerstattungen , Kostenumlagen von verbundenen Unternehmen, Beteiligungen und Sonder-vermögen | 10.350,00 | 12.000,00 | 11.301,70 | -698,30 | 0,00 | 0,00 | 698,30 | 0,00 |
| 8 | Zinsen und ähnliche Erträge | 0,00 | 0,00 | 0,00 | 0,00 | 0,00 | 0,00 | 0,00 | 0,00 |
| 9 | Aktivierte Eigenleistungen und Bestandsveränderungen | 0,00 | 0,00 | 0,00 | 0,00 | 0,00 | 0,00 | 0,00 | 0,00 |
| 10 | Sonstige ordentliche Erträge | 0,00 | 0,00 | 0,00 | 0,00 | 0,00 | 0,00 | 0,00 | 0,00 |
| | 35810000 Erträge aus Zuschreibungen | 0,00 | 0,00 | 0,00 | 0,00 | 0,00 | 0,00 | 0,00 | 0,00 |
| | 35831100 Erträge aus der Auflösung oder Herabsetzung von Einzelwertberichtigungen auf Forderungen | 0,00 | 0,00 | 0,00 | 0,00 | 0,00 | 0,00 | 0,00 | 0,00 |
| | 35910000 Andere sonstige ordentliche Erträge | 0,00 | 0,00 | 0,00 | 0,00 | 0,00 | 0,00 | 0,00 | 0,00 |
| 11 | Anteilige ordentliche Erträge (Summe aus Nummern 1 bis 10) | 10.350,00 | 12.000,00 | 11.301,70 | -698,30 | 0,00 | 0,00 | 698,30 | 0,00 |
| 12 | Personalaufwendungen | 199.835,19 | 211.400,00 | 143.450,82 | -67.949,18 | 0,00 | 0,00 | 67.949,18 | 0,00 |
| | 40110000 Dienstaufwendungen Beamte | 120.124,44 | 124.000,00 | 119.099,95 | -4.900,05 | 0,00 | 0,00 | 4.900,05 | 0,00 |
| | 40120000 Dienstaufwendungen Arbeitnehmer | 16.988,60 | 20.000,00 | 24.256,96 | 4.256,96 | 0,00 | 0,00 | -4.256,96 | 0,00 |
| | 40190000 Dienstaufwendungen sonstige Beschäftigte | 0,00 | 0,00 | 0,00 | 0,00 | 0,00 | 0,00 | 0,00 | 0,00 |
| | 40210000 Beiträge zu Versorgungskassen Beamte | 57.702,66 | 61.700,00 | 0,00 | -61.700,00 | 0,00 | 0,00 | 61.700,00 | 0,00 |
| | 40220000 Beiträge zu Versorgungskassen Arbeitnehmer | 1.469,51 | 2.000,00 | 2.121,14 | 121,14 | 0,00 | 0,00 | -121,14 | 0,00 |
| | 40320000 Beiträge zur gesetzlichen Sozialversicherung Arbeitnehmer | 3.409,98 | 3.300,00 | 4.960,25 | 1.660,25 | 0,00 | 0,00 | -1.660,25 | 0,00 |
| | 40410000 Beihilfen und Unterstützungsleistungen für Bedienstete | 140,00 | 400,00 | 140,00 | -260,00 | 0,00 | 0,00 | 260,00 | 0,00 |
| | 40710000 Zuführung zu, bzw. Inanspruchnahme von, Rückstellungen für Altersteilzeit und andere Maßnahmen | 0,00 | 0,00 | -7.127,48 | -7.127,48 | 0,00 | 0,00 | 7.127,48 | 0,00 |
| 13 | Versorgungsaufwendungen | 0,00 | 0,00 | 0,00 | 0,00 | 0,00 | 0,00 | 0,00 | 0,00 |
| 14 | Aufwendungen für Sach- und Dienstleistungen | 883,30 | 1.000,00 | 866,22 | -133,78 | 0,00 | 0,00 | 133,78 | 0,00 |
| | 42210000 Unterhaltung des beweglichen Vermögens | 43,00 | 500,00 | 0,00 | -500,00 | 0,00 | 0,00 | 500,00 | 0,00 |
| | 42220000 Erwerb von geringwertigen Vermögensgegen-ständen | 385,00 | 500,00 | 866,22 | 366,22 | 0,00 | 0,00 | -366,22 | 0,00 |
| | 42610100 Aus- und Fortbildung, Umschulung | 406,00 | 0,00 | 0,00 | 0,00 | 0,00 | 0,00 | 0,00 | 0,00 |
| | 42710000 Besondere Verwaltungs- und Betriebsaufwen-dungen | 49,30 | 0,00 | 0,00 | 0,00 | 0,00 | 0,00 | 0,00 | 0,00 |
| 15 | Abschreibungen | 0,00 | 0,00 | 159,42 | 159,42 | 0,00 | 0,00 | -159,42 | 0,00 |
| | 47110000 Abschreibungen auf immaterielle Vermögensge-genstände und Sachvermögen | 0,00 | 0,00 | 159,42 | 159,42 | 0,00 | 0,00 | -159,42 | 0,00 |
| | 47220000 Abschreibungen auf Forderungen | 0,00 | 0,00 | 0,00 | 0,00 | 0,00 | 0,00 | 0,00 | 0,00 |
| 16 | Zinsen und ähnliche Aufwendungen | 0,00 | 0,00 | 0,00 | 0,00 | 0,00 | 0,00 | 0,00 | 0,00 |
| 17 | Transferaufwendungen | 0,00 | 0,00 | 0,00 | 0,00 | 0,00 | 0,00 | 0,00 | 0,00 |
| 18 | Sonstige ordentliche Aufwendungen | 15.231,05 | 17.500,00 | 10.773,00 | -6.727,00 | 0,00 | 0,00 | 6.727,00 | 0,00 |
| | 44210000 Aufwendungen für ehrenamtliche und sonstige Tätigkeit | 3.598,76 | 5.000,00 | 900,00 | -4.100,00 | 0,00 | 0,00 | 4.100,00 | 0,00 |
| | 44220000 Verfügungsmittel (§ 13 Satz 1 Nr. 1 GemHVO) | 1.609,96 | 2.500,00 | 1.667,18 | -832,82 | 0,00 | 0,00 | 832,82 | 0,00 |
| | 44296000 Verfügungsmittel | 0,00 | 0,00 | 0,00 | 0,00 | 0,00 | 0,00 | 0,00 | 0,00 |
| | 44310000 Geschäftsaufwendungen | 10.022,33 | 10.000,00 | 8.205,82 | -1.794,18 | 0,00 | 0,00 | 1.794,18 | 0,00 |
| 19 | Anteilige ordentliche Aufwendungen (Summe aus Nummern 12 bis 18) | 215.949,54 | 229.900,00 | 155.249,46 | -74.650,54 | 0,00 | 0,00 | 74.650,54 | 0,00 |
| 20 | Anteiliges veranschlagtes ordentliches Ergebnis (Saldo aus Nummern 11 und 19) | -205.599,54 | -217.900,00 | -143.947,76 | 73.952,24 | 0,00 | 0,00 | -73.952,24 | 0,00 |
| 21 | Erträge aus internen Leistungen | 205.464,66 | 0,00 | 143.012,98 | 143.012,98 | 0,00 | 0,00 | -143.012,98 | 0,00 |

Gemeinde Hohberg 2021

Teilhaushalt 1 Zentrale Steuerung Bürgermeister/in

| | | |
|---|---|---|
| Produktbereich | 11 | Innere Verwaltung |
| Produktgruppe | 1110 | Steuerung |
| Unterprodukt | 11100100 | Bürgermeister |

| Nr. | | Ergebnis 2020 EUR | Fort-geschriebener Ansatz 2021 EUR | Ergebnis 2021 EUR | Vergleich Ergebnis / Ansatz (Sp. 3-2) EUR | Ergänz. Festlegungen im HH-Vollzug EUR | Ermächti-gungsübertra-gung aus 2020 EUR | verfügbare Mittel abzgl. Ergebnis EUR | Ermächti-gungsübertra-gung ins Folgejahr EUR |
|---|---|---|---|---|---|---|---|---|---|
| | | 1 | 2 | 3 | 4 | 5 | 6 | 7 | 8 |
| | 38110000 Erträge aus internen Leistungsbeziehungen | 205.464,66 | 0,00 | 143.012,98 | 143.012,98 | 0,00 | 0,00 | -143.012,98 | 0,00 |
| 22 | Aufwendungen aus internen Leistungen | 0,00 | 0,00 | 0,00 | 0,00 | 0,00 | 0,00 | 0,00 | 0,00 |
| | 48110000 Aufwendungen aus internen Leistungsbeziehungen | 0,00 | 0,00 | 0,00 | 0,00 | 0,00 | 0,00 | 0,00 | 0,00 |
| 23 | kalkulatorische Kosten | 0,00 | 0,00 | 0,00 | 0,00 | 0,00 | 0,00 | 0,00 | 0,00 |
| 24 | Kalkulatorisches Ergebnis (Saldo aus Nummern 21 bis 23) | 205.464,66 | 0,00 | 143.012,98 | 143.012,98 | 0,00 | 0,00 | -143.012,98 | 0,00 |
| 25 | Nettoressourcenbedarf/-überschuss (Summe aus Nummern 20 und 24) | -134,88 | -217.900,00 | -934,78 | 216.965,22 | 0,00 | 0,00 | -216.965,22 | 0,00 |

Gemeinde Hohberg 2021

Teilhaushalt 1 Zentrale Steuerung Bürgermeister/in

| | | |
|---|---|---|
| Produktbereich | 11 | Innere Verwaltung |
| Produktgruppe | 1110 | Steuerung |
| Unterprodukt | 11100100 | Bürgermeister |

## Teilfinanzrechung mit Planvergleich

| Nr. | | Ergebnis 2020 EUR | Fort-geschriebener Ansatz 2021 EUR | Ergebnis 2021 EUR | Vergleich Ergebnis / Ansatz (Sp. 3-2) EUR | Ergänz. Festlegungen im HH-Vollzug EUR | Ermächti-gungsübertra-gung aus 2020 EUR | verfügbare Mittel abzgl. Ergebnis EUR | Ermächti-gungsübertra-gung ins Folgejahr EUR |
|---|---|---|---|---|---|---|---|---|---|
| | | 1 | 2 | 3 | 4 | 5 | 6 | 7 | 8 |
| 1 | Summe der Einzahlungen aus laufender Verwaltungstätigkeit (ohne außerordentliche zahlungswirksame Erträge aus Vermögensveräußerung) | 215.814,66 | 12.000,00 | 155.236,14 | 143.236,14 | 0,00 | 0,00 | -143.236,14 | 0,00 |
| 2 | Summe der Auszahlungen aus laufender Verwaltungstätigkeit | 203.942,14 | 229.900,00 | 166.691,25 | -63.208,75 | 0,00 | 0,00 | 63.208,75 | 0,00 |
| 3 | Anteiliger Zahlungsmittelüberschuss/-bedarf des Ergebnishaushalts (Saldo aus Nummer 1 und 2) | 11.872,52 | -217.900,00 | -11.455,11 | 206.444,89 | 0,00 | 0,00 | -206.444,89 | 0,00 |
| 4 | Einzahlungen aus Investitionszuwendungen | 0,00 | 0,00 | 0,00 | 0,00 | 0,00 | 0,00 | 0,00 | 0,00 |
| 5 | Einzahlungen aus Investitionsbeiträgen und ähnlichen Entgelten für Investitionstätigkeit | 0,00 | 0,00 | 0,00 | 0,00 | 0,00 | 0,00 | 0,00 | 0,00 |
| 6 | Einzahlungen aus der Veräußerung von Sachvermögen | 0,00 | 0,00 | 0,00 | 0,00 | 0,00 | 0,00 | 0,00 | 0,00 |
| 7 | Einzahlungen aus der Veräußerung von Finanzvermögen | 0,00 | 0,00 | 0,00 | 0,00 | 0,00 | 0,00 | 0,00 | 0,00 |
| 8 | Einzahlungen für sonstige Investitionstätigkeit | 0,00 | 0,00 | 0,00 | 0,00 | 0,00 | 0,00 | 0,00 | 0,00 |
| 9 | Summe der Einzahlungen aus Investitionstätigkeit (Summe aus Nummer 4 bis 8) | 0,00 | 0,00 | 0,00 | 0,00 | 0,00 | 0,00 | 0,00 | 0,00 |
| 10 | Auszahlungen für den Erwerb von Grundstücken und Gebäuden | 0,00 | 0,00 | 0,00 | 0,00 | 0,00 | 0,00 | 0,00 | 0,00 |
| 11 | Auszahlungen für Baumaßnahmen | 0,00 | 0,00 | 0,00 | 0,00 | 0,00 | 0,00 | 0,00 | 0,00 |
| 12 | Auszahlungen für den Erwerb von beweglichem Sachvermögen | 0,00 | 0,00 | 1.903,42 | 1.903,42 | 0,00 | 0,00 | -1.903,42 | 0,00 |
| | 78312000 Auszahlungen für den Erwerb von beweglichen Vermögensgegenständen oberhalb der Wertgrenze nach § 38 Abs. 4 GemHVO | 0,00 | 0,00 | 1.903,42 | 1.903,42 | 0,00 | 0,00 | -1.903,42 | 0,00 |
| 13 | Auszahlungen für den Erwerb von Finanzvermögen | 0,00 | 0,00 | 0,00 | 0,00 | 0,00 | 0,00 | 0,00 | 0,00 |
| 14 | Auszahlungen für Investitionsförderungsmaßnahmen | 0,00 | 0,00 | 0,00 | 0,00 | 0,00 | 0,00 | 0,00 | 0,00 |
| 15 | Auszahlungen für den Erwerb von immateriellen Vermögensgegenständen | 0,00 | 0,00 | 0,00 | 0,00 | 0,00 | 0,00 | 0,00 | 0,00 |
| 16 | Summe der Auszahlungen aus Investitionstätigkeit (Summe aus Nummer 10 bis 15) | 0,00 | 0,00 | 1.903,42 | 1.903,42 | 0,00 | 0,00 | -1.903,42 | 0,00 |
| 17 | Anteiliger Finanzierungsmittelüberschuss/-bedarf aus Investitionstätigkeit (Saldo aus Nummer 9 und 16) | 0,00 | 0,00 | -1.903,42 | -1.903,42 | 0,00 | 0,00 | 1.903,42 | 0,00 |
| 18 | Anteiliger Finanzierungsmittelüberschuss/-bedarf (Saldo aus Nummern 3 und 17) | 11.872,52 | -217.900,00 | -13.358,53 | 204.541,47 | 0,00 | 0,00 | -204.541,47 | 0,00 |

Gemeinde Hohberg 2021

Teilhaushalt 1 Zentrale Steuerung Bürgermeister/in

| | | |
|---|---|---|
| Produktbereich | 11 | Innere Verwaltung |
| Produktgruppe | 1110 | Steuerung |
| Unterprodukt | 11100200 | Gemeinderat |

## Teilergebnisrechnung mit Planvergleich

| Nr. | | Ergebnis 2020 EUR | Fort-geschriebener Ansatz 2021 EUR | Ergebnis 2021 EUR | Vergleich Ergebnis / Ansatz (Sp. 3-2) EUR | Ergänz. Festlegungen im HH-Vollzug EUR | Ermächti-gungsübertra-gung aus 2020 EUR | verfügbare Mittel abzgl. Ergebnis EUR | Ermächti-gungsübertra-gung ins Folgejahr EUR |
|---|---|---|---|---|---|---|---|---|---|
| | | 1 | 2 | 3 | 4 | 5 | 6 | 7 | 8 |
| 1 | Steuern und ähnliche Abgaben | 0,00 | 0,00 | 0,00 | 0,00 | 0,00 | 0,00 | 0,00 | 0,00 |
| 2 | Zuweisungen und Zuwendungen, Umlagen | 0,00 | 0,00 | 0,00 | 0,00 | 0,00 | 0,00 | 0,00 | 0,00 |
| 3 | Aufgelöste Investitionszuwendungen und -beiträge | 0,00 | 0,00 | 0,00 | 0,00 | 0,00 | 0,00 | 0,00 | 0,00 |
| 4 | Sonstige Transfererträge | 0,00 | 0,00 | 0,00 | 0,00 | 0,00 | 0,00 | 0,00 | 0,00 |
| 5 | Entgelte für öffentliche Leistungen oder Einrichtungen | 0,00 | 0,00 | 0,00 | 0,00 | 0,00 | 0,00 | 0,00 | 0,00 |
| 6 | Sonstige privatrechtliche Leistungsentgelte | 0,00 | 0,00 | 45,20 | 45,20 | 0,00 | 0,00 | -45,20 | 0,00 |
| | 34610000 Sonstige privatrechtliche Leistungsentgelte | 0,00 | 0,00 | 45,20 | 45,20 | 0,00 | 0,00 | -45,20 | 0,00 |
| 7 | Kostenerstattungen und Kostenumlagen | 0,00 | 0,00 | 0,00 | 0,00 | 0,00 | 0,00 | 0,00 | 0,00 |
| 8 | Zinsen und ähnliche Erträge | 0,00 | 0,00 | 0,00 | 0,00 | 0,00 | 0,00 | 0,00 | 0,00 |
| 9 | Aktivierte Eigenleistungen und Bestandsveränderungen | 0,00 | 0,00 | 0,00 | 0,00 | 0,00 | 0,00 | 0,00 | 0,00 |
| 10 | Sonstige ordentliche Erträge | 0,00 | 0,00 | 0,00 | 0,00 | 0,00 | 0,00 | 0,00 | 0,00 |
| | 35810000 Erträge aus Zuschreibungen | 0,00 | 0,00 | 0,00 | 0,00 | 0,00 | 0,00 | 0,00 | 0,00 |
| | 35831100 Erträge aus der Auflösung oder Herabsetzung von Einzelwertberichtigungen auf Forderungen | 0,00 | 0,00 | 0,00 | 0,00 | 0,00 | 0,00 | 0,00 | 0,00 |
| | 35910000 Andere sonstige ordentliche Erträge | 0,00 | 0,00 | 0,00 | 0,00 | 0,00 | 0,00 | 0,00 | 0,00 |
| 11 | Anteilige ordentliche Erträge (Summe aus Nummern 1 bis 10) | 0,00 | 0,00 | 45,20 | 45,20 | 0,00 | 0,00 | -45,20 | 0,00 |
| 12 | Personalaufwendungen | 0,00 | 0,00 | 0,00 | 0,00 | 0,00 | 0,00 | 0,00 | 0,00 |
| 13 | Versorgungsaufwendungen | 0,00 | 0,00 | 0,00 | 0,00 | 0,00 | 0,00 | 0,00 | 0,00 |
| 14 | Aufwendungen für Sach- und Dienstleistungen | 391,50 | 3.500,00 | 2.424,70 | -1.075,30 | 0,00 | 0,00 | 1.075,30 | 0,00 |
| | 42610000 Besondere Aufwendungen für Beschäftigte | 0,00 | 0,00 | 0,00 | 0,00 | 0,00 | 0,00 | 0,00 | 0,00 |
| | 42710000 Besondere Verwaltungs- und Betriebsaufwendungen | 391,50 | 3.500,00 | 2.424,70 | -1.075,30 | 0,00 | 0,00 | 1.075,30 | 0,00 |
| 15 | Abschreibungen | 2.073,66 | 0,00 | 2.073,00 | 2.073,00 | 0,00 | 0,00 | -2.073,00 | 0,00 |
| | 47110000 Abschreibungen auf immaterielle Vermögensgegenstände und Sachvermögen | 2.073,66 | 0,00 | 2.073,00 | 2.073,00 | 0,00 | 0,00 | -2.073,00 | 0,00 |
| | 47220000 Abschreibungen auf Forderungen | 0,00 | 0,00 | 0,00 | 0,00 | 0,00 | 0,00 | 0,00 | 0,00 |
| 16 | Zinsen und ähnliche Aufwendungen | 0,00 | 0,00 | 0,00 | 0,00 | 0,00 | 0,00 | 0,00 | 0,00 |
| 17 | Transferaufwendungen | 0,00 | 0,00 | 0,00 | 0,00 | 0,00 | 0,00 | 0,00 | 0,00 |
| 18 | Sonstige ordentliche Aufwendungen | 33.593,44 | 44.000,00 | 36.334,47 | -7.665,53 | 0,00 | 0,00 | 7.665,53 | 0,00 |
| | 44210000 Aufwendungen für ehrenamtliche und sonstige Tätigkeit | 29.962,00 | 41.500,00 | 34.960,00 | -6.540,00 | 0,00 | 0,00 | 6.540,00 | 0,00 |
| | 44290000 Sonstige Aufwendungen für die Inanspruchnahme von Rechten und Diensten | 0,00 | 0,00 | 0,00 | 0,00 | 0,00 | 0,00 | 0,00 | 0,00 |
| | 44310000 Geschäftsaufwendungen | 3.631,44 | 2.500,00 | 1.374,47 | -1.125,53 | 0,00 | 0,00 | 1.125,53 | 0,00 |
| | 44410000 Steuern, Versicherungen, Schadensfälle, Sonderabgaben | 0,00 | 0,00 | 0,00 | 0,00 | 0,00 | 0,00 | 0,00 | 0,00 |
| 19 | Anteilige ordentliche Aufwendungen (Summe aus Nummern 12 bis 18) | 36.058,60 | 47.500,00 | 40.832,17 | -6.667,83 | 0,00 | 0,00 | 6.667,83 | 0,00 |
| 20 | Anteiliges veranschlagtes ordentliches Ergebnis (Saldo aus Nummern 11 und 19) | -36.058,60 | -47.500,00 | -40.786,97 | 6.713,03 | 0,00 | 0,00 | -6.713,03 | 0,00 |
| 21 | Erträge aus internen Leistungen | 36.058,60 | 0,00 | 40.861,97 | 40.861,97 | 0,00 | 0,00 | -40.861,97 | 0,00 |
| | 38110000 Erträge aus internen Leistungsbeziehungen | 36.058,60 | 0,00 | 40.861,97 | 40.861,97 | 0,00 | 0,00 | -40.861,97 | 0,00 |
| 22 | Aufwendungen aus internen Leistungen | 0,00 | 0,00 | 75,00 | 75,00 | 0,00 | 0,00 | -75,00 | 0,00 |
| | 48110000 Aufwendungen aus internen Leistungsbeziehungen | 0,00 | 0,00 | 75,00 | 75,00 | 0,00 | 0,00 | -75,00 | 0,00 |
| 23 | kalkulatorische Kosten | 0,00 | 0,00 | 0,00 | 0,00 | 0,00 | 0,00 | 0,00 | 0,00 |
| 24 | Kalkulatorisches Ergebnis (Saldo aus Nummern 21 bis 23) | 36.058,60 | 0,00 | 40.786,97 | 40.786,97 | 0,00 | 0,00 | -40.786,97 | 0,00 |
| 25 | Nettoressourcenbedarf/-überschuss (Summe aus Nummern 20 und 24) | 0,00 | -47.500,00 | 0,00 | 47.500,00 | 0,00 | 0,00 | -47.500,00 | 0,00 |

Gemeinde Hohberg 2021

Teilhaushalt 1 Zentrale Steuerung Bürgermeister/in

| | | |
|---|---|---|
| Produktbereich | 11 | Innere Verwaltung |
| Produktgruppe | 1110 | Steuerung |
| Unterprodukt | 11100200 | Gemeinderat |

## Teilfinanzrechung mit Planvergleich

| Nr. | | Ergebnis 2020 EUR | Fort-geschriebener Ansatz 2021 EUR | Ergebnis 2021 EUR | Vergleich Ergebnis / Ansatz (Sp. 3-2) EUR | Ergänz. Festlegungen im HH-Vollzug EUR | Ermächti-gungsübertra-gung aus 2020 EUR | verfügbare Mittel abzgl. Ergebnis EUR | Ermächti-gungsübertra-gung ins Folgejahr EUR |
|---|---|---|---|---|---|---|---|---|---|
| | | 1 | 2 | 3 | 4 | 5 | 6 | 7 | 8 |
| 1 | Summe der Einzahlungen aus laufender Verwaltungstätigkeit (ohne außerordentliche zahlungswirksame Erträge aus Vermögensveräußerung) | 36.058,60 | 0,00 | 40.907,17 | 40.907,17 | 0,00 | 0,00 | -40.907,17 | 0,00 |
| 2 | Summe der Auszahlungen aus laufender Verwaltungstätigkeit | 33.644,67 | 47.500,00 | 39.054,49 | -8.445,51 | 0,00 | 0,00 | 8.445,51 | 0,00 |
| 3 | Anteiliger Zahlungsmittelüberschuss/-bedarf des Ergebnishaushalts (Saldo aus Nummer 1 und 2) | 2.413,93 | -47.500,00 | 1.852,68 | 49.352,68 | 0,00 | 0,00 | -49.352,68 | 0,00 |
| 4 | Einzahlungen aus Investitionszuwendungen | 0,00 | 0,00 | 0,00 | 0,00 | 0,00 | 0,00 | 0,00 | 0,00 |
| 5 | Einzahlungen aus Investitionsbeiträgen und ähnlichen Entgelten für Investitionstätigkeit | 0,00 | 0,00 | 0,00 | 0,00 | 0,00 | 0,00 | 0,00 | 0,00 |
| 6 | Einzahlungen aus der Veräußerung von Sachvermögen | 0,00 | 0,00 | 0,00 | 0,00 | 0,00 | 0,00 | 0,00 | 0,00 |
| 7 | Einzahlungen aus der Veräußerung von Finanzvermögen | 0,00 | 0,00 | 0,00 | 0,00 | 0,00 | 0,00 | 0,00 | 0,00 |
| 8 | Einzahlungen für sonstige Investitionstätigkeit | 0,00 | 0,00 | 0,00 | 0,00 | 0,00 | 0,00 | 0,00 | 0,00 |
| 9 | Summe der Einzahlungen aus Investitionstätigkeit (Summe aus Nummer 4 bis 8) | 0,00 | 0,00 | 0,00 | 0,00 | 0,00 | 0,00 | 0,00 | 0,00 |
| 10 | Auszahlungen für den Erwerb von Grundstücken und Gebäuden | 0,00 | 0,00 | 0,00 | 0,00 | 0,00 | 0,00 | 0,00 | 0,00 |
| 11 | Auszahlungen für Baumaßnahmen | 0,00 | 0,00 | 0,00 | 0,00 | 0,00 | 0,00 | 0,00 | 0,00 |
| 12 | Auszahlungen für den Erwerb von beweglichem Sachvermögen | 0,00 | 0,00 | 0,00 | 0,00 | 0,00 | 0,00 | 0,00 | 0,00 |
| 13 | Auszahlungen für den Erwerb von Finanzvermögen | 0,00 | 0,00 | 0,00 | 0,00 | 0,00 | 0,00 | 0,00 | 0,00 |
| 14 | Auszahlungen für Investitionsförderungsmaßnahmen | 0,00 | 0,00 | 0,00 | 0,00 | 0,00 | 0,00 | 0,00 | 0,00 |
| 15 | Auszahlungen für den Erwerb von immateriellen Vermögensgegenständen | 0,00 | 0,00 | 0,00 | 0,00 | 0,00 | 0,00 | 0,00 | 0,00 |
| | 78310000 Auszahlungen für den Erwerb von immateriellen und beweglichen Vermögensgegenständen oberhalb der Wertgrenze nach § 38 Abs. 4 GemHVO | 0,00 | 0,00 | 0,00 | 0,00 | 0,00 | 0,00 | 0,00 | 0,00 |
| 16 | Summe der Auszahlungen aus Investitionstätigkeit (Summe aus Nummer 10 bis 15) | 0,00 | 0,00 | 0,00 | 0,00 | 0,00 | 0,00 | 0,00 | 0,00 |
| 17 | Anteiliger Finanzierungsmittelüberschuss/-bedarf aus Investitionstätigkeit (Saldo aus Nummer 9 und 16) | 0,00 | 0,00 | 0,00 | 0,00 | 0,00 | 0,00 | 0,00 | 0,00 |
| 18 | Anteiliger Finanzierungsmittelüberschuss/-bedarf (Saldo aus Nummern 3 und 17) | 2.413,93 | -47.500,00 | 1.852,68 | 49.352,68 | 0,00 | 0,00 | -49.352,68 | 0,00 |

Gemeinde Hohberg 2021

Teilhaushalt 1 Zentrale Steuerung Bürgermeister/in

| | | |
|---|---|---|
| Produktbereich | 11 | Innere Verwaltung |
| Produktgruppe | 1111 | Organisation und Dokumentation kommunaler Willensbildung |
| Unterprodukt | 11110000 | Organisation und Dokumentation kommunaler Willensbildung |

## Teilergebnisrechnung mit Planvergleich

| Nr. | | Ergebnis 2020 EUR | Fort-geschriebener Ansatz 2021 EUR | Ergebnis 2021 EUR | Vergleich Ergebnis / Ansatz (Sp. 3-2) EUR | Ergänz. Festlegungen im HH-Vollzug EUR | Ermächti-gungsübertra-gung aus 2020 EUR | verfügbare Mittel abzgl. Ergebnis EUR | Ermächti-gungsübertra-gung ins Folgejahr EUR |
|---|---|---|---|---|---|---|---|---|---|
| | | 1 | 2 | 3 | 4 | 5 | 6 | 7 | 8 |
| 1 | Steuern und ähnliche Abgaben | 0,00 | 0,00 | 0,00 | 0,00 | 0,00 | 0,00 | 0,00 | 0,00 |
| 2 | Zuweisungen und Zuwendungen, Umlagen | 0,00 | 0,00 | 0,00 | 0,00 | 0,00 | 0,00 | 0,00 | 0,00 |
| 3 | Aufgelöste Investitionszuwendungen und -beiträge | 0,00 | 0,00 | 0,00 | 0,00 | 0,00 | 0,00 | 0,00 | 0,00 |
| 4 | Sonstige Transfererträge | 0,00 | 0,00 | 0,00 | 0,00 | 0,00 | 0,00 | 0,00 | 0,00 |
| 5 | Entgelte für öffentliche Leistungen oder Einrichtungen | 0,00 | 0,00 | 0,00 | 0,00 | 0,00 | 0,00 | 0,00 | 0,00 |
| 6 | Sonstige privatrechtliche Leistungsentgelte | 0,00 | 0,00 | 120,00 | 120,00 | 0,00 | 0,00 | -120,00 | 0,00 |
| | 34610000 Sonstige privatrechtliche Leistungsentgelte | 0,00 | 0,00 | 120,00 | 120,00 | 0,00 | 0,00 | -120,00 | 0,00 |
| 7 | Kostenerstattungen und Kostenumlagen | 0,00 | 21.000,00 | 0,00 | -21.000,00 | 0,00 | 0,00 | 21.000,00 | 0,00 |
| | 34850000 Erträge aus Kostenerstattungen , Kostenumlagen von verbundenen Unternehmen, Beteiligungen und Sonder-vermögen | 0,00 | 21.000,00 | 0,00 | -21.000,00 | 0,00 | 0,00 | 21.000,00 | 0,00 |
| 8 | Zinsen und ähnliche Erträge | 0,00 | 0,00 | 0,00 | 0,00 | 0,00 | 0,00 | 0,00 | 0,00 |
| 9 | Aktivierte Eigenleistungen und Bestandsveränderungen | 0,00 | 0,00 | 0,00 | 0,00 | 0,00 | 0,00 | 0,00 | 0,00 |
| 10 | Sonstige ordentliche Erträge | 0,00 | 0,00 | 0,00 | 0,00 | 0,00 | 0,00 | 0,00 | 0,00 |
| | 35831100 Erträge aus der Auflösung oder Herabsetzung von Einzelwertberichtigungen auf Forderungen | 0,00 | 0,00 | 0,00 | 0,00 | 0,00 | 0,00 | 0,00 | 0,00 |
| | 35910000 Andere sonstige ordentliche Erträge | 0,00 | 0,00 | 0,00 | 0,00 | 0,00 | 0,00 | 0,00 | 0,00 |
| 11 | Anteilige ordentliche Erträge (Summe aus Nummern 1 bis 10) | 0,00 | 21.000,00 | 120,00 | -20.880,00 | 0,00 | 0,00 | 20.880,00 | 0,00 |
| 12 | Personalaufwendungen | 0,00 | 0,00 | 0,00 | 0,00 | 0,00 | 0,00 | 0,00 | 0,00 |
| | 40110000 Dienstaufwendungen Beamte | 0,00 | 0,00 | 0,00 | 0,00 | 0,00 | 0,00 | 0,00 | 0,00 |
| | 40120000 Dienstaufwendungen Arbeitnehmer | 0,00 | 0,00 | 0,00 | 0,00 | 0,00 | 0,00 | 0,00 | 0,00 |
| | 40210000 Beiträge zu Versorgungskassen Beamte | 0,00 | 0,00 | 0,00 | 0,00 | 0,00 | 0,00 | 0,00 | 0,00 |
| | 40220000 Beiträge zu Versorgungskassen Arbeitnehmer | 0,00 | 0,00 | 0,00 | 0,00 | 0,00 | 0,00 | 0,00 | 0,00 |
| | 40310000 Beiträge zur gesetzlichen Sozialversicherung Beamte | 0,00 | 0,00 | 0,00 | 0,00 | 0,00 | 0,00 | 0,00 | 0,00 |
| | 40320000 Beiträge zur gesetzlichen Sozialversicherung Arbeitnehmer | 0,00 | 0,00 | 0,00 | 0,00 | 0,00 | 0,00 | 0,00 | 0,00 |
| | 40410000 Beihilfen und Unterstützungsleistungen für Bedienstete | 0,00 | 0,00 | 0,00 | 0,00 | 0,00 | 0,00 | 0,00 | 0,00 |
| 13 | Versorgungsaufwendungen | 0,00 | 0,00 | 0,00 | 0,00 | 0,00 | 0,00 | 0,00 | 0,00 |
| 14 | Aufwendungen für Sach- und Dienstleistungen | 0,00 | 0,00 | 0,00 | 0,00 | 0,00 | 0,00 | 0,00 | 0,00 |
| | 42210000 Unterhaltung des beweglichen Vermögens | 0,00 | 0,00 | 0,00 | 0,00 | 0,00 | 0,00 | 0,00 | 0,00 |
| | 42220000 Erwerb von geringwertigen Vermögensgegen-ständen | 0,00 | 0,00 | 0,00 | 0,00 | 0,00 | 0,00 | 0,00 | 0,00 |
| 15 | Abschreibungen | 0,00 | 0,00 | 0,00 | 0,00 | 0,00 | 0,00 | 0,00 | 0,00 |
| | 47110000 Abschreibungen auf immaterielle Vermögensge-genstände und Sachvermögen | 0,00 | 0,00 | 0,00 | 0,00 | 0,00 | 0,00 | 0,00 | 0,00 |
| | 47220000 Abschreibungen auf Forderungen | 0,00 | 0,00 | 0,00 | 0,00 | 0,00 | 0,00 | 0,00 | 0,00 |
| 16 | Zinsen und ähnliche Aufwendungen | 0,00 | 0,00 | 0,00 | 0,00 | 0,00 | 0,00 | 0,00 | 0,00 |
| 17 | Transferaufwendungen | 0,00 | 0,00 | 0,00 | 0,00 | 0,00 | 0,00 | 0,00 | 0,00 |
| 18 | Sonstige ordentliche Aufwendungen | 4.448,32 | 2.500,00 | 3.089,02 | 589,02 | 0,00 | 0,00 | -589,02 | 0,00 |
| | 44290000 Sonstige Aufwendungen für die Inanspruchnah-me von Rechten und Diensten | 0,00 | 0,00 | 0,00 | 0,00 | 0,00 | 0,00 | 0,00 | 0,00 |
| | 44310000 Geschäftsaufwendungen | 4.448,32 | 2.500,00 | 3.089,02 | 589,02 | 0,00 | 0,00 | -589,02 | 0,00 |
| 19 | Anteilige ordentliche Aufwendungen (Summe aus Nummern 12 bis 18) | 4.448,32 | 2.500,00 | 3.089,02 | 589,02 | 0,00 | 0,00 | -589,02 | 0,00 |
| 20 | Anteiliges veranschlagtes ordentliches Ergebnis (Saldo aus Nummern 11 und 19) | -4.448,32 | 18.500,00 | -2.969,02 | -21.469,02 | 0,00 | 0,00 | 21.469,02 | 0,00 |
| 21 | Erträge aus internen Leistungen | 4.448,32 | 0,00 | 2.969,02 | 2.969,02 | 0,00 | 0,00 | -2.969,02 | 0,00 |
| | 38110000 Erträge aus internen Leistungsbeziehungen | 4.448,32 | 0,00 | 2.969,02 | 2.969,02 | 0,00 | 0,00 | -2.969,02 | 0,00 |
| 22 | Aufwendungen aus internen Leistungen | 0,00 | 0,00 | 0,00 | 0,00 | 0,00 | 0,00 | 0,00 | 0,00 |
| | 48110000 Aufwendungen aus internen Leistungsbeziehun-gen | 0,00 | 0,00 | 0,00 | 0,00 | 0,00 | 0,00 | 0,00 | 0,00 |
| 23 | kalkulatorische Kosten | 0,00 | 0,00 | 0,00 | 0,00 | 0,00 | 0,00 | 0,00 | 0,00 |

Gemeinde Hohberg 2021

Teilhaushalt 1 Zentrale Steuerung Bürgermeister/in

| | | |
|---|---|---|
| Produktbereich | 11 | Innere Verwaltung |
| Produktgruppe | 1111 | Organisation und Dokumentation kommunaler Willensbildung |
| Unterprodukt | 11110000 | Organisation und Dokumentation kommunaler Willensbildung |

| Nr. | | Ergebnis 2020 EUR | Fort-geschriebener Ansatz 2021 EUR | Ergebnis 2021 EUR | Vergleich Ergebnis / Ansatz (Sp. 3-2) EUR | Ergänz. Festlegungen im HH-Vollzug EUR | Ermächti-gungsübertra-gung aus 2020 EUR | verfügbare Mittel abzgl. Ergebnis EUR | Ermächti-gungsübertra-gung ins Folgejahr EUR |
|---|---|---|---|---|---|---|---|---|---|
| | | 1 | 2 | 3 | 4 | 5 | 6 | 7 | 8 |
| 24 | Kalkulatorisches Ergebnis (Saldo aus Nummern 21 bis 23) | 4.448,32 | 0,00 | 2.969,02 | 2.969,02 | 0,00 | 0,00 | -2.969,02 | 0,00 |
| 25 | Nettoressourcenbedarf/-überschuss (Summe aus Nummern 20 und 24) | 0,00 | 18.500,00 | 0,00 | -18.500,00 | 0,00 | 0,00 | 18.500,00 | 0,00 |

Gemeinde Hohberg 2021

Teilhaushalt 1 Zentrale Steuerung Bürgermeister/in

| | | |
|---|---|---|
| Produktbereich | 11 | Innere Verwaltung |
| Produktgruppe | 1111 | Organisation und Dokumentation kommunaler Willensbildung |
| Unterprodukt | 11110000 | Organisation und Dokumentation kommunaler Willensbildung |

## Teilfinanzrechung mit Planvergleich

| Nr. | | Ergebnis 2020 EUR | Fort-geschriebener Ansatz 2021 EUR | Ergebnis 2021 EUR | Vergleich Ergebnis / Ansatz (Sp. 3-2) EUR | Ergänz. Festlegungen im HH-Vollzug EUR | Ermächti-gungsübertra-gung aus 2020 EUR | verfügbare Mittel abzgl. Ergebnis EUR | Ermächti-gungsübertra-gung ins Folgejahr EUR |
|---|---|---|---|---|---|---|---|---|---|
| | | 1 | 2 | 3 | 4 | 5 | 6 | 7 | 8 |
| 1 | Summe der Einzahlungen aus laufender Verwaltungstätigkeit (ohne außerordentliche zahlungswirksame Erträge aus Vermögensveräußerung) | 4.448,32 | 21.000,00 | 3.089,02 | -17.910,98 | 0,00 | 0,00 | 17.910,98 | 0,00 |
| 2 | Summe der Auszahlungen aus laufender Verwaltungstätigkeit | 4.402,80 | 2.500,00 | 2.873,30 | 373,30 | 0,00 | 0,00 | -373,30 | 0,00 |
| 3 | Anteiliger Zahlungsmittelüberschuss/-bedarf des Ergebnishaushalts (Saldo aus Nummer 1 und 2) | 45,52 | 18.500,00 | 215,72 | -18.284,28 | 0,00 | 0,00 | 18.284,28 | 0,00 |
| 4 | Einzahlungen aus Investitionszuwendungen | 0,00 | 0,00 | 0,00 | 0,00 | 0,00 | 0,00 | 0,00 | 0,00 |
| 5 | Einzahlungen aus Investitionsbeiträgen und ähnlichen Entgelten für Investitionstätigkeit | 0,00 | 0,00 | 0,00 | 0,00 | 0,00 | 0,00 | 0,00 | 0,00 |
| 6 | Einzahlungen aus der Veräußerung von Sachvermögen | 0,00 | 0,00 | 0,00 | 0,00 | 0,00 | 0,00 | 0,00 | 0,00 |
| 7 | Einzahlungen aus der Veräußerung von Finanzvermögen | 0,00 | 0,00 | 0,00 | 0,00 | 0,00 | 0,00 | 0,00 | 0,00 |
| 8 | Einzahlungen für sonstige Investitionstätigkeit | 0,00 | 0,00 | 0,00 | 0,00 | 0,00 | 0,00 | 0,00 | 0,00 |
| 9 | Summe der Einzahlungen aus Investitionstätigkeit (Summe aus Nummer 4 bis 8) | 0,00 | 0,00 | 0,00 | 0,00 | 0,00 | 0,00 | 0,00 | 0,00 |
| 10 | Auszahlungen für den Erwerb von Grundstücken und Gebäuden | 0,00 | 0,00 | 0,00 | 0,00 | 0,00 | 0,00 | 0,00 | 0,00 |
| 11 | Auszahlungen für Baumaßnahmen | 0,00 | 0,00 | 0,00 | 0,00 | 0,00 | 0,00 | 0,00 | 0,00 |
| 12 | Auszahlungen für den Erwerb von beweglichem Sachvermögen | 0,00 | 0,00 | 0,00 | 0,00 | 0,00 | 0,00 | 0,00 | 0,00 |
| 13 | Auszahlungen für den Erwerb von Finanzvermögen | 0,00 | 0,00 | 0,00 | 0,00 | 0,00 | 0,00 | 0,00 | 0,00 |
| 14 | Auszahlungen für Investitionsförderungsmaßnahmen | 0,00 | 0,00 | 0,00 | 0,00 | 0,00 | 0,00 | 0,00 | 0,00 |
| 15 | Auszahlungen für den Erwerb von immateriellen Vermögensgegenständen | 0,00 | 0,00 | 0,00 | 0,00 | 0,00 | 0,00 | 0,00 | 0,00 |
| 16 | Summe der Auszahlungen aus Investitionstätigkeit (Summe aus Nummer 10 bis 15) | 0,00 | 0,00 | 0,00 | 0,00 | 0,00 | 0,00 | 0,00 | 0,00 |
| 17 | Anteiliger Finanzierungsmittelüberschuss/-bedarf aus Investitionstätigkeit (Saldo aus Nummer 9 und 16) | 0,00 | 0,00 | 0,00 | 0,00 | 0,00 | 0,00 | 0,00 | 0,00 |
| 18 | Anteiliger Finanzierungsmittelüberschuss/-bedarf (Saldo aus Nummern 3 und 17) | 45,52 | 18.500,00 | 215,72 | -18.284,28 | 0,00 | 0,00 | 18.284,28 | 0,00 |

Gemeinde Hohberg 2021

Teilhaushalt 1 Zentrale Steuerung Bürgermeister/in

| | | |
|---|---|---|
| Produktbereich | 11 | Innere Verwaltung |
| Produktgruppe | 1111 | Organisation und Dokumentation kommunaler Willensbildung |
| Unterprodukt | 11110100 | Geschäftsführung für den Gemeinderat und für seine Ausschüsse |

## Teilergebnisrechnung mit Planvergleich

| Nr. | | Ergebnis 2020 EUR | Fort-geschriebener Ansatz 2021 EUR | Ergebnis 2021 EUR | Vergleich Ergebnis / Ansatz (Sp. 3-2) EUR | Ergänz. Festlegungen im HH-Vollzug EUR | Ermächti-gungsübertra-gung aus 2020 EUR | verfügbare Mittel abzgl. Ergebnis EUR | Ermächti-gungsübertra-gung ins Folgejahr EUR |
|---|---|---|---|---|---|---|---|---|---|
| | | 1 | 2 | 3 | 4 | 5 | 6 | 7 | 8 |
| 1 | Steuern und ähnliche Abgaben | 0,00 | 0,00 | 0,00 | 0,00 | 0,00 | 0,00 | 0,00 | 0,00 |
| 2 | Zuweisungen und Zuwendungen, Umlagen | 0,00 | 0,00 | 0,00 | 0,00 | 0,00 | 0,00 | 0,00 | 0,00 |
| 3 | Aufgelöste Investitionszuwendungen und -beiträge | 0,00 | 0,00 | 0,00 | 0,00 | 0,00 | 0,00 | 0,00 | 0,00 |
| 4 | Sonstige Transfererträge | 0,00 | 0,00 | 0,00 | 0,00 | 0,00 | 0,00 | 0,00 | 0,00 |
| 5 | Entgelte für öffentliche Leistungen oder Einrichtungen | 0,00 | 0,00 | 0,00 | 0,00 | 0,00 | 0,00 | 0,00 | 0,00 |
| 6 | Sonstige privatrechtliche Leistungsentgelte | 120,00 | 0,00 | 0,00 | 0,00 | 0,00 | 0,00 | 0,00 | 0,00 |
| | 34610000 Sonstige privatrechtliche Leistungsentgelte | 120,00 | 0,00 | 0,00 | 0,00 | 0,00 | 0,00 | 0,00 | 0,00 |
| 7 | Kostenerstattungen und Kostenumlagen | 338,00 | 0,00 | 574,00 | 574,00 | 0,00 | 0,00 | -574,00 | 0,00 |
| | 34850000 Erträge aus Kostenerstattungen , Kostenumlagen von verbundenen Unternehmen, Beteiligungen und Sonder-vermögen | 338,00 | 0,00 | 574,00 | 574,00 | 0,00 | 0,00 | -574,00 | 0,00 |
| 8 | Zinsen und ähnliche Erträge | 0,00 | 0,00 | 0,00 | 0,00 | 0,00 | 0,00 | 0,00 | 0,00 |
| 9 | Aktivierte Eigenleistungen und Bestandsveränderungen | 0,00 | 0,00 | 0,00 | 0,00 | 0,00 | 0,00 | 0,00 | 0,00 |
| 10 | Sonstige ordentliche Erträge | 0,00 | 0,00 | 0,00 | 0,00 | 0,00 | 0,00 | 0,00 | 0,00 |
| | 35831100 Erträge aus der Auflösung oder Herabsetzung von Einzelwertberichtigungen auf Forderungen | 0,00 | 0,00 | 0,00 | 0,00 | 0,00 | 0,00 | 0,00 | 0,00 |
| | 35910000 Andere sonstige ordentliche Erträge | 0,00 | 0,00 | 0,00 | 0,00 | 0,00 | 0,00 | 0,00 | 0,00 |
| 11 | Anteilige ordentliche Erträge (Summe aus Nummern 1 bis 10) | 458,00 | 0,00 | 574,00 | 574,00 | 0,00 | 0,00 | -574,00 | 0,00 |
| 12 | Personalaufwendungen | 46.923,60 | 48.260,00 | 40.028,44 | -8.231,56 | 0,00 | 0,00 | 8.231,56 | 0,00 |
| | 40110000 Dienstaufwendungen Beamte | 19.748,00 | 25.000,00 | 18.123,20 | -6.876,80 | 0,00 | 0,00 | 6.876,80 | 0,00 |
| | 40120000 Dienstaufwendungen Arbeitnehmer | 9.899,71 | 12.000,00 | 14.554,42 | 2.554,42 | 0,00 | 0,00 | -2.554,42 | 0,00 |
| | 40210000 Beiträge zu Versorgungskassen Beamte | 13.697,84 | 7.960,00 | 0,00 | -7.960,00 | 0,00 | 0,00 | 7.960,00 | 0,00 |
| | 40220000 Beiträge zu Versorgungskassen Arbeitnehmer | 881,73 | 1.000,00 | 1.272,71 | 272,71 | 0,00 | 0,00 | -272,71 | 0,00 |
| | 40310000 Beiträge zur gesetzlichen Sozialversicherung Beamte | 0,00 | 0,00 | 0,00 | 0,00 | 0,00 | 0,00 | 0,00 | 0,00 |
| | 40320000 Beiträge zur gesetzlichen Sozialversicherung Arbeitnehmer | 2.045,59 | 2.300,00 | 2.976,50 | 676,50 | 0,00 | 0,00 | -676,50 | 0,00 |
| | 40410000 Beihilfen und Unterstützungsleistungen für Bedienstete | 650,73 | 0,00 | 759,89 | 759,89 | 0,00 | 0,00 | -759,89 | 0,00 |
| | 40710000 Zuführung zu, bzw. Inanspruchnahme von, Rückstellungen für Altersteilzeit und andere Maßnahmen | 0,00 | 0,00 | 2.341,72 | 2.341,72 | 0,00 | 0,00 | -2.341,72 | 0,00 |
| 13 | Versorgungsaufwendungen | 0,00 | 0,00 | 0,00 | 0,00 | 0,00 | 0,00 | 0,00 | 0,00 |
| 14 | Aufwendungen für Sach- und Dienstleistungen | 1.696,50 | 3.000,00 | 679,95 | -2.320,05 | 0,00 | 0,00 | 2.320,05 | 0,00 |
| | 42220000 Erwerb von geringwertigen Vermögensgegen-ständen | 0,00 | 0,00 | 679,95 | 679,95 | 0,00 | 0,00 | -679,95 | 0,00 |
| | 42610150 Aus- und Fortbildung, Umschulung ohne Um-satzsteuer | 1.696,50 | 0,00 | 0,00 | 0,00 | 0,00 | 0,00 | 0,00 | 0,00 |
| | 42710000 Besondere Verwaltungs- und Betriebsaufwen-dungen | 0,00 | 3.000,00 | 0,00 | -3.000,00 | 0,00 | 0,00 | 3.000,00 | 0,00 |
| 15 | Abschreibungen | 0,00 | 0,00 | 0,00 | 0,00 | 0,00 | 0,00 | 0,00 | 0,00 |
| | 47220000 Abschreibungen auf Forderungen | 0,00 | 0,00 | 0,00 | 0,00 | 0,00 | 0,00 | 0,00 | 0,00 |
| 16 | Zinsen und ähnliche Aufwendungen | 0,00 | 0,00 | 0,00 | 0,00 | 0,00 | 0,00 | 0,00 | 0,00 |
| 17 | Transferaufwendungen | 0,00 | 0,00 | 0,00 | 0,00 | 0,00 | 0,00 | 0,00 | 0,00 |
| 18 | Sonstige ordentliche Aufwendungen | 1.333,64 | 600,00 | 2.082,13 | 1.482,13 | 0,00 | 0,00 | -1.482,13 | 0,00 |
| | 44290000 Sonstige Aufwendungen für die Inanspruchnah-me von Rechten und Diensten | 734,00 | 600,00 | 0,00 | -600,00 | 0,00 | 0,00 | 600,00 | 0,00 |
| | 44310000 Geschäftsaufwendungen | 599,64 | 0,00 | 2.082,13 | 2.082,13 | 0,00 | 0,00 | -2.082,13 | 0,00 |
| 19 | Anteilige ordentliche Aufwendungen (Summe aus Nummern 12 bis 18) | 49.953,74 | 51.860,00 | 42.790,52 | -9.069,48 | 0,00 | 0,00 | 9.069,48 | 0,00 |
| 20 | Anteiliges veranschlagtes ordentliches Ergebnis (Saldo aus Nummern 11 und 19) | -49.495,74 | -51.860,00 | -42.216,52 | 9.643,48 | 0,00 | 0,00 | -9.643,48 | 0,00 |
| 21 | Erträge aus internen Leistungen | 49.495,74 | 0,00 | 42.216,52 | 42.216,52 | 0,00 | 0,00 | -42.216,52 | 0,00 |
| | 38110000 Erträge aus internen Leistungsbeziehungen | 49.495,74 | 0,00 | 42.216,52 | 42.216,52 | 0,00 | 0,00 | -42.216,52 | 0,00 |
| 22 | Aufwendungen aus internen Leistungen | 0,00 | 0,00 | 0,00 | 0,00 | 0,00 | 0,00 | 0,00 | 0,00 |
| | 48110000 Aufwendungen aus internen Leistungsbeziehun-gen | 0,00 | 0,00 | 0,00 | 0,00 | 0,00 | 0,00 | 0,00 | 0,00 |

Gemeinde Hohberg 2021

Teilhaushalt 1 Zentrale Steuerung Bürgermeister/in

| | | |
|---|---|---|
| Produktbereich | 11 | Innere Verwaltung |
| Produktgruppe | 1111 | Organisation und Dokumentation kommunaler Willensbildung |
| Unterprodukt | 11110100 | Geschäftsführung für den Gemeinderat und für seine Ausschüsse |

| Nr. | | Ergebnis 2020 EUR | Fort-geschriebener Ansatz 2021 EUR | Ergebnis 2021 EUR | Vergleich Ergebnis / Ansatz (Sp. 3-2) EUR | Ergänz. Festlegungen im HH-Vollzug EUR | Ermächti-gungsübertra-gung aus 2020 EUR | verfügbare Mittel abzgl. Ergebnis EUR | Ermächti-gungsübertra-gung ins Folgejahr EUR |
|---|---|---|---|---|---|---|---|---|---|
| | | 1 | 2 | 3 | 4 | 5 | 6 | 7 | 8 |
| 23 | kalkulatorische Kosten | 0,00 | 0,00 | 0,00 | 0,00 | 0,00 | 0,00 | 0,00 | 0,00 |
| 24 | Kalkulatorisches Ergebnis (Saldo aus Nummern 21 bis 23) | 49.495,74 | 0,00 | 42.216,52 | 42.216,52 | 0,00 | 0,00 | -42.216,52 | 0,00 |
| 25 | Nettoressourcenbedarf/-überschuss (Summe aus Nummern 20 und 24) | 0,00 | -51.860,00 | 0,00 | 51.860,00 | 0,00 | 0,00 | -51.860,00 | 0,00 |

Gemeinde Hohberg 2021

Teilhaushalt 1 Zentrale Steuerung Bürgermeister/in

| | | |
|---|---|---|
| Produktbereich | 11 | Innere Verwaltung |
| Produktgruppe | 1111 | Organisation und Dokumentation kommunaler Willensbildung |
| Unterprodukt | 11110100 | Geschäftsführung für den Gemeinderat und für seine Ausschüsse |

## Teilfinanzrechung mit Planvergleich

| Nr. | | Ergebnis 2020 EUR | Fort-geschriebener Ansatz 2021 EUR | Ergebnis 2021 EUR | Vergleich Ergebnis / Ansatz (Sp. 3-2) EUR | Ergänz. Festlegungen im HH-Vollzug EUR | Ermächti-gungsübertra-gung aus 2020 EUR | verfügbare Mittel abzgl. Ergebnis EUR | Ermächti-gungsübertra-gung ins Folgejahr EUR |
|---|---|---|---|---|---|---|---|---|---|
| | | 1 | 2 | 3 | 4 | 5 | 6 | 7 | 8 |
| 1 | Summe der Einzahlungen aus laufender Verwaltungstätigkeit (ohne außerordentliche zahlungswirksame Erträge aus Vermögensveräußerung) | 49.833,74 | 0,00 | 42.910,52 | 42.910,52 | 0,00 | 0,00 | -42.910,52 | 0,00 |
| 2 | Summe der Auszahlungen aus laufender Verwaltungstätigkeit | 47.148,67 | 51.860,00 | 39.510,90 | -12.349,10 | 0,00 | 0,00 | 12.349,10 | 0,00 |
| 3 | Anteiliger Zahlungsmittelüberschuss/-bedarf des Ergebnishaushalts (Saldo aus Nummer 1 und 2) | 2.685,07 | -51.860,00 | 3.399,62 | 55.259,62 | 0,00 | 0,00 | -55.259,62 | 0,00 |
| 4 | Einzahlungen aus Investitionszuwendungen | 0,00 | 0,00 | 0,00 | 0,00 | 0,00 | 0,00 | 0,00 | 0,00 |
| 5 | Einzahlungen aus Investitionsbeiträgen und ähnlichen Entgelten für Investitionstätigkeit | 0,00 | 0,00 | 0,00 | 0,00 | 0,00 | 0,00 | 0,00 | 0,00 |
| 6 | Einzahlungen aus der Veräußerung von Sachvermögen | 0,00 | 0,00 | 0,00 | 0,00 | 0,00 | 0,00 | 0,00 | 0,00 |
| 7 | Einzahlungen aus der Veräußerung von Finanzvermögen | 0,00 | 0,00 | 0,00 | 0,00 | 0,00 | 0,00 | 0,00 | 0,00 |
| 8 | Einzahlungen für sonstige Investitionstätigkeit | 0,00 | 0,00 | 0,00 | 0,00 | 0,00 | 0,00 | 0,00 | 0,00 |
| 9 | Summe der Einzahlungen aus Investitionstätigkeit (Summe aus Nummer 4 bis 8) | 0,00 | 0,00 | 0,00 | 0,00 | 0,00 | 0,00 | 0,00 | 0,00 |
| 10 | Auszahlungen für den Erwerb von Grundstücken und Gebäuden | 0,00 | 0,00 | 0,00 | 0,00 | 0,00 | 0,00 | 0,00 | 0,00 |
| 11 | Auszahlungen für Baumaßnahmen | 0,00 | 0,00 | 0,00 | 0,00 | 0,00 | 0,00 | 0,00 | 0,00 |
| 12 | Auszahlungen für den Erwerb von beweglichem Sachvermögen | 0,00 | 0,00 | 0,00 | 0,00 | 0,00 | 0,00 | 0,00 | 0,00 |
| 13 | Auszahlungen für den Erwerb von Finanzvermögen | 0,00 | 0,00 | 0,00 | 0,00 | 0,00 | 0,00 | 0,00 | 0,00 |
| 14 | Auszahlungen für Investitionsförderungsmaßnahmen | 0,00 | 0,00 | 0,00 | 0,00 | 0,00 | 0,00 | 0,00 | 0,00 |
| 15 | Auszahlungen für den Erwerb von immateriellen Vermögensgegenständen | 0,00 | 0,00 | 0,00 | 0,00 | 0,00 | 0,00 | 0,00 | 0,00 |
| 16 | Summe der Auszahlungen aus Investitionstätigkeit (Summe aus Nummer 10 bis 15) | 0,00 | 0,00 | 0,00 | 0,00 | 0,00 | 0,00 | 0,00 | 0,00 |
| 17 | Anteiliger Finanzierungsmittelüberschuss/-bedarf aus Investitionstätigkeit (Saldo aus Nummer 9 und 16) | 0,00 | 0,00 | 0,00 | 0,00 | 0,00 | 0,00 | 0,00 | 0,00 |
| 18 | Anteiliger Finanzierungsmittelüberschuss/-bedarf (Saldo aus Nummern 3 und 17) | 2.685,07 | -51.860,00 | 3.399,62 | 55.259,62 | 0,00 | 0,00 | -55.259,62 | 0,00 |

Gemeinde Hohberg 2021

Teilhaushalt 1 Zentrale Steuerung Bürgermeister/in

| | | |
|---|---|---|
| Produktbereich | 11 | Innere Verwaltung |
| Produktgruppe | 1112 | Steuerungsunterstützung/Controlling |
| Unterprodukt | 11120100 | Grundsätze, Strategien, Handlungsrahmen (Standards) |

## Teilergebnisrechnung mit Planvergleich

| Nr. | | Ergebnis 2020 EUR | Fort-geschriebener Ansatz 2021 EUR | Ergebnis 2021 EUR | Vergleich Ergebnis / Ansatz (Sp. 3-2) EUR | Ergänz. Festlegungen im HH-Vollzug EUR | Ermächti-gungsübertra-gung aus 2020 EUR | verfügbare Mittel abzgl. Ergebnis EUR | Ermächti-gungsübertra-gung ins Folgejahr EUR |
|---|---|---|---|---|---|---|---|---|---|
| | | 1 | 2 | 3 | 4 | 5 | 6 | 7 | 8 |
| 1 | Steuern und ähnliche Abgaben | 0,00 | 0,00 | 0,00 | 0,00 | 0,00 | 0,00 | 0,00 | 0,00 |
| 2 | Zuweisungen und Zuwendungen, Umlagen | 0,00 | 0,00 | 0,00 | 0,00 | 0,00 | 0,00 | 0,00 | 0,00 |
| 3 | Aufgelöste Investitionszuwendungen und -beiträge | 0,00 | 0,00 | 0,00 | 0,00 | 0,00 | 0,00 | 0,00 | 0,00 |
| 4 | Sonstige Transfererträge | 0,00 | 0,00 | 0,00 | 0,00 | 0,00 | 0,00 | 0,00 | 0,00 |
| 5 | Entgelte für öffentliche Leistungen oder Einrichtungen | 0,00 | 0,00 | 0,00 | 0,00 | 0,00 | 0,00 | 0,00 | 0,00 |
| 6 | Sonstige privatrechtliche Leistungsentgelte | 0,00 | 0,00 | 0,00 | 0,00 | 0,00 | 0,00 | 0,00 | 0,00 |
| 7 | Kostenerstattungen und Kostenumlagen | 0,00 | 0,00 | 0,00 | 0,00 | 0,00 | 0,00 | 0,00 | 0,00 |
| 8 | Zinsen und ähnliche Erträge | 0,00 | 0,00 | 0,00 | 0,00 | 0,00 | 0,00 | 0,00 | 0,00 |
| 9 | Aktivierte Eigenleistungen und Bestandsveränderungen | 0,00 | 0,00 | 0,00 | 0,00 | 0,00 | 0,00 | 0,00 | 0,00 |
| 10 | Sonstige ordentliche Erträge | 0,00 | 0,00 | 0,00 | 0,00 | 0,00 | 0,00 | 0,00 | 0,00 |
| | 35831100 Erträge aus der Auflösung oder Herabsetzung von Einzelwertberichtigungen auf Forderungen | 0,00 | 0,00 | 0,00 | 0,00 | 0,00 | 0,00 | 0,00 | 0,00 |
| | 35910000 Andere sonstige ordentliche Erträge | 0,00 | 0,00 | 0,00 | 0,00 | 0,00 | 0,00 | 0,00 | 0,00 |
| 11 | Anteilige ordentliche Erträge (Summe aus Nummern 1 bis 10) | 0,00 | 0,00 | 0,00 | 0,00 | 0,00 | 0,00 | 0,00 | 0,00 |
| 12 | Personalaufwendungen | 0,00 | 0,00 | 0,00 | 0,00 | 0,00 | 0,00 | 0,00 | 0,00 |
| 13 | Versorgungsaufwendungen | 0,00 | 0,00 | 0,00 | 0,00 | 0,00 | 0,00 | 0,00 | 0,00 |
| 14 | Aufwendungen für Sach- und Dienstleistungen | 406,00 | 0,00 | 0,00 | 0,00 | 0,00 | 0,00 | 0,00 | 0,00 |
| | 42610100 Aus- und Fortbildung, Umschulung | 406,00 | 0,00 | 0,00 | 0,00 | 0,00 | 0,00 | 0,00 | 0,00 |
| 15 | Abschreibungen | 0,00 | 0,00 | 0,00 | 0,00 | 0,00 | 0,00 | 0,00 | 0,00 |
| | 47220000 Abschreibungen auf Forderungen | 0,00 | 0,00 | 0,00 | 0,00 | 0,00 | 0,00 | 0,00 | 0,00 |
| 16 | Zinsen und ähnliche Aufwendungen | 0,00 | 0,00 | 0,00 | 0,00 | 0,00 | 0,00 | 0,00 | 0,00 |
| 17 | Transferaufwendungen | 5.099,85 | 5.500,00 | 5.348,64 | -151,36 | 0,00 | 0,00 | 151,36 | 0,00 |
| | 43180000 Zuweisungen an übrige Bereiche | 0,00 | 0,00 | 0,00 | 0,00 | 0,00 | 0,00 | 0,00 | 0,00 |
| | 43780000 Allgemeine Umlagen an übrige Bereiche | 5.099,85 | 5.500,00 | 5.348,64 | -151,36 | 0,00 | 0,00 | 151,36 | 0,00 |
| 18 | Sonstige ordentliche Aufwendungen | 19.905,02 | 7.000,00 | 25.033,82 | 18.033,82 | 0,00 | 0,00 | -18.033,82 | 0,00 |
| | 44290000 Sonstige Aufwendungen für die Inanspruchnahme von Rechten und Diensten | 6.116,72 | 6.500,00 | 24.796,16 | 18.296,16 | 0,00 | 0,00 | -18.296,16 | 0,00 |
| | 44310000 Geschäftsaufwendungen | 13.788,30 | 500,00 | 237,66 | -262,34 | 0,00 | 0,00 | 262,34 | 0,00 |
| 19 | Anteilige ordentliche Aufwendungen (Summe aus Nummern 12 bis 18) | 25.410,87 | 12.500,00 | 30.382,46 | 17.882,46 | 0,00 | 0,00 | -17.882,46 | 0,00 |
| 20 | Anteiliges veranschlagtes ordentliches Ergebnis (Saldo aus Nummern 11 und 19) | -25.410,87 | -12.500,00 | -30.382,46 | -17.882,46 | 0,00 | 0,00 | 17.882,46 | 0,00 |
| 21 | Erträge aus internen Leistungen | 25.410,87 | 0,00 | 30.382,46 | 30.382,46 | 0,00 | 0,00 | -30.382,46 | 0,00 |
| | 38110000 Erträge aus internen Leistungsbeziehungen | 25.410,87 | 0,00 | 30.382,46 | 30.382,46 | 0,00 | 0,00 | -30.382,46 | 0,00 |
| 22 | Aufwendungen aus internen Leistungen | 0,00 | 0,00 | 0,00 | 0,00 | 0,00 | 0,00 | 0,00 | 0,00 |
| | 48110000 Aufwendungen aus internen Leistungsbeziehungen | 0,00 | 0,00 | 0,00 | 0,00 | 0,00 | 0,00 | 0,00 | 0,00 |
| 23 | kalkulatorische Kosten | 0,00 | 0,00 | 0,00 | 0,00 | 0,00 | 0,00 | 0,00 | 0,00 |
| 24 | Kalkulatorisches Ergebnis (Saldo aus Nummern 21 bis 23) | 25.410,87 | 0,00 | 30.382,46 | 30.382,46 | 0,00 | 0,00 | -30.382,46 | 0,00 |
| 25 | Nettoressourcenbedarf/-überschuss (Summe aus Nummern 20 und 24) | 0,00 | -12.500,00 | 0,00 | 12.500,00 | 0,00 | 0,00 | -12.500,00 | 0,00 |

Gemeinde Hohberg 2021

Teilhaushalt 1 Zentrale Steuerung Bürgermeister/in

| | | |
|---|---|---|
| Produktbereich | 11 | Innere Verwaltung |
| Produktgruppe | 1112 | Steuerungsunterstützung/Controlling |
| Unterprodukt | 11120100 | Grundsätze, Strategien, Handlungsrahmen (Standards) |

## Teilfinanzrechung mit Planvergleich

| Nr. | | Ergebnis 2020 EUR | Fort-geschriebener Ansatz 2021 EUR | Ergebnis 2021 EUR | Vergleich Ergebnis / Ansatz (Sp. 3-2) EUR | Ergänz. Festlegungen im HH-Vollzug EUR | Ermächti-gungsübertra-gung aus 2020 EUR | verfügbare Mittel abzgl. Ergebnis EUR | Ermächti-gungsübertra-gung ins Folgejahr EUR |
|---|---|---|---|---|---|---|---|---|---|
| | | 1 | 2 | 3 | 4 | 5 | 6 | 7 | 8 |
| 1 | Summe der Einzahlungen aus laufender Verwaltungstätigkeit (ohne außerordentliche zahlungswirksame Erträge aus Vermögensveräußerung) | 25.410,87 | 0,00 | 30.382,46 | 30.382,46 | 0,00 | 0,00 | -30.382,46 | 0,00 |
| 2 | Summe der Auszahlungen aus laufender Verwaltungstätigkeit | 25.410,87 | 12.500,00 | 12.402,46 | -97,54 | 0,00 | 0,00 | 97,54 | 0,00 |
| 3 | Anteiliger Zahlungsmittelüberschuss/-bedarf des Ergebnishaushalts (Saldo aus Nummer 1 und 2) | 0,00 | -12.500,00 | 17.980,00 | 30.480,00 | 0,00 | 0,00 | -30.480,00 | 0,00 |
| 4 | Einzahlungen aus Investitionszuwendungen | 0,00 | 0,00 | 0,00 | 0,00 | 0,00 | 0,00 | 0,00 | 0,00 |
| 5 | Einzahlungen aus Investitionsbeiträgen und ähnlichen Entgelten für Investitionstätigkeit | 0,00 | 0,00 | 0,00 | 0,00 | 0,00 | 0,00 | 0,00 | 0,00 |
| 6 | Einzahlungen aus der Veräußerung von Sachvermögen | 0,00 | 0,00 | 0,00 | 0,00 | 0,00 | 0,00 | 0,00 | 0,00 |
| 7 | Einzahlungen aus der Veräußerung von Finanzvermögen | 0,00 | 0,00 | 0,00 | 0,00 | 0,00 | 0,00 | 0,00 | 0,00 |
| 8 | Einzahlungen für sonstige Investitionstätigkeit | 0,00 | 0,00 | 0,00 | 0,00 | 0,00 | 0,00 | 0,00 | 0,00 |
| 9 | Summe der Einzahlungen aus Investitionstätigkeit (Summe aus Nummer 4 bis 8) | 0,00 | 0,00 | 0,00 | 0,00 | 0,00 | 0,00 | 0,00 | 0,00 |
| 10 | Auszahlungen für den Erwerb von Grundstücken und Gebäuden | 0,00 | 0,00 | 0,00 | 0,00 | 0,00 | 0,00 | 0,00 | 0,00 |
| 11 | Auszahlungen für Baumaßnahmen | 0,00 | 0,00 | 0,00 | 0,00 | 0,00 | 0,00 | 0,00 | 0,00 |
| 12 | Auszahlungen für den Erwerb von beweglichem Sachvermögen | 0,00 | 0,00 | 0,00 | 0,00 | 0,00 | 0,00 | 0,00 | 0,00 |
| 13 | Auszahlungen für den Erwerb von Finanzvermögen | 0,00 | 0,00 | 0,00 | 0,00 | 0,00 | 0,00 | 0,00 | 0,00 |
| 14 | Auszahlungen für Investitionsförderungsmaßnahmen | 0,00 | 0,00 | 0,00 | 0,00 | 0,00 | 0,00 | 0,00 | 0,00 |
| 15 | Auszahlungen für den Erwerb von immateriellen Vermögensgegenständen | 0,00 | 0,00 | 0,00 | 0,00 | 0,00 | 0,00 | 0,00 | 0,00 |
| 16 | Summe der Auszahlungen aus Investitionstätigkeit (Summe aus Nummer 10 bis 15) | 0,00 | 0,00 | 0,00 | 0,00 | 0,00 | 0,00 | 0,00 | 0,00 |
| 17 | Anteiliger Finanzierungsmittelüberschuss/-bedarf aus Investitionstätigkeit (Saldo aus Nummer 9 und 16) | 0,00 | 0,00 | 0,00 | 0,00 | 0,00 | 0,00 | 0,00 | 0,00 |
| 18 | Anteiliger Finanzierungsmittelüberschuss/-bedarf (Saldo aus Nummern 3 und 17) | 0,00 | -12.500,00 | 17.980,00 | 30.480,00 | 0,00 | 0,00 | -30.480,00 | 0,00 |

Gemeinde Hohberg 2021

Teilhaushalt 1 Zentrale Steuerung Bürgermeister/in

| | | |
|---|---|---|
| Produktbereich | 11 | Innere Verwaltung |
| Produktgruppe | 1114 | Zentrale Funktionen |
| Unterprodukt | 11140000 | Zentrale Funktionen |

## Teilergebnisrechnung mit Planvergleich

| Nr. | | Ergebnis 2020 EUR | Fort-geschriebener Ansatz 2021 EUR | Ergebnis 2021 EUR | Vergleich Ergebnis / Ansatz (Sp. 3-2) EUR | Ergänz. Festlegungen im HH-Vollzug EUR | Ermächti-gungsübertra-gung aus 2020 EUR | verfügbare Mittel abzgl. Ergebnis EUR | Ermächti-gungsübertra-gung ins Folgejahr EUR |
|---|---|---|---|---|---|---|---|---|---|
| | | 1 | 2 | 3 | 4 | 5 | 6 | 7 | 8 |
| 1 | Steuern und ähnliche Abgaben | 0,00 | 0,00 | 0,00 | 0,00 | 0,00 | 0,00 | 0,00 | 0,00 |
| 2 | Zuweisungen und Zuwendungen, Umlagen | 0,00 | 0,00 | 0,00 | 0,00 | 0,00 | 0,00 | 0,00 | 0,00 |
| 3 | Aufgelöste Investitionszuwendungen und -beiträge | 0,00 | 0,00 | 0,00 | 0,00 | 0,00 | 0,00 | 0,00 | 0,00 |
| 4 | Sonstige Transfererträge | 0,00 | 0,00 | 0,00 | 0,00 | 0,00 | 0,00 | 0,00 | 0,00 |
| 5 | Entgelte für öffentliche Leistungen oder Einrichtungen | 0,00 | 0,00 | 0,00 | 0,00 | 0,00 | 0,00 | 0,00 | 0,00 |
| 6 | Sonstige privatrechtliche Leistungsentgelte | 0,00 | 0,00 | 0,00 | 0,00 | 0,00 | 0,00 | 0,00 | 0,00 |
| 7 | Kostenerstattungen und Kostenumlagen | 0,00 | 0,00 | 0,00 | 0,00 | 0,00 | 0,00 | 0,00 | 0,00 |
| 8 | Zinsen und ähnliche Erträge | 0,00 | 0,00 | 0,00 | 0,00 | 0,00 | 0,00 | 0,00 | 0,00 |
| 9 | Aktivierte Eigenleistungen und Bestandsveränderungen | 0,00 | 0,00 | 0,00 | 0,00 | 0,00 | 0,00 | 0,00 | 0,00 |
| 10 | Sonstige ordentliche Erträge | 0,00 | 0,00 | 0,00 | 0,00 | 0,00 | 0,00 | 0,00 | 0,00 |
| 11 | Anteilige ordentliche Erträge (Summe aus Nummern 1 bis 10) | 0,00 | 0,00 | 0,00 | 0,00 | 0,00 | 0,00 | 0,00 | 0,00 |
| 12 | Personalaufwendungen | 0,00 | 0,00 | 0,00 | 0,00 | 0,00 | 0,00 | 0,00 | 0,00 |
| 13 | Versorgungsaufwendungen | 0,00 | 0,00 | 0,00 | 0,00 | 0,00 | 0,00 | 0,00 | 0,00 |
| 14 | Aufwendungen für Sach- und Dienstleistungen | 0,00 | 0,00 | 0,00 | 0,00 | 0,00 | 0,00 | 0,00 | 0,00 |
| 15 | Abschreibungen | 0,00 | 0,00 | 0,00 | 0,00 | 0,00 | 0,00 | 0,00 | 0,00 |
| 16 | Zinsen und ähnliche Aufwendungen | 0,00 | 0,00 | 0,00 | 0,00 | 0,00 | 0,00 | 0,00 | 0,00 |
| 17 | Transferaufwendungen | 0,00 | 0,00 | 0,00 | 0,00 | 0,00 | 0,00 | 0,00 | 0,00 |
| 18 | Sonstige ordentliche Aufwendungen | 0,00 | 0,00 | 0,00 | 0,00 | 0,00 | 0,00 | 0,00 | 0,00 |
| 19 | Anteilige ordentliche Aufwendungen (Summe aus Nummern 12 bis 18) | 0,00 | 0,00 | 0,00 | 0,00 | 0,00 | 0,00 | 0,00 | 0,00 |
| 20 | Anteiliges veranschlagtes ordentliches Ergebnis (Saldo aus Nummern 11 und 19) | 0,00 | 0,00 | 0,00 | 0,00 | 0,00 | 0,00 | 0,00 | 0,00 |
| 21 | Erträge aus internen Leistungen | 0,00 | 0,00 | 0,00 | 0,00 | 0,00 | 0,00 | 0,00 | 0,00 |
| | 38110000 Erträge aus internen Leistungsbeziehungen | 0,00 | 0,00 | 0,00 | 0,00 | 0,00 | 0,00 | 0,00 | 0,00 |
| 22 | Aufwendungen aus internen Leistungen | 0,00 | 0,00 | 0,00 | 0,00 | 0,00 | 0,00 | 0,00 | 0,00 |
| | 48110000 Aufwendungen aus internen Leistungsbeziehungen | 0,00 | 0,00 | 0,00 | 0,00 | 0,00 | 0,00 | 0,00 | 0,00 |
| 23 | kalkulatorische Kosten | 0,00 | 0,00 | 0,00 | 0,00 | 0,00 | 0,00 | 0,00 | 0,00 |
| 24 | Kalkulatorisches Ergebnis (Saldo aus Nummern 21 bis 23) | 0,00 | 0,00 | 0,00 | 0,00 | 0,00 | 0,00 | 0,00 | 0,00 |
| 25 | Nettoressourcenbedarf/-überschuss (Summe aus Nummern 20 und 24) | 0,00 | 0,00 | 0,00 | 0,00 | 0,00 | 0,00 | 0,00 | 0,00 |

Gemeinde Hohberg 2021

Teilhaushalt 1 Zentrale Steuerung Bürgermeister/in

| | | |
|---|---|---|
| Produktbereich | 11 | Innere Verwaltung |
| Produktgruppe | 1114 | Zentrale Funktionen |
| Unterprodukt | 11140000 | Zentrale Funktionen |

## Teilfinanzrechung mit Planvergleich

| Nr. | | Ergebnis 2020 EUR | Fort-geschriebener Ansatz 2021 EUR | Ergebnis 2021 EUR | Vergleich Ergebnis / Ansatz (Sp. 3-2) EUR | Ergänz. Festlegungen im HH-Vollzug EUR | Ermächti-gungsübertra-gung aus 2020 EUR | verfügbare Mittel abzgl. Ergebnis EUR | Ermächti-gungsübertra-gung ins Folgejahr EUR |
|---|---|---|---|---|---|---|---|---|---|
| | | 1 | 2 | 3 | 4 | 5 | 6 | 7 | 8 |
| 1 | Summe der Einzahlungen aus laufender Verwaltungstätigkeit (ohne außerordentliche zahlungswirksame Erträge aus Vermögensveräußerung) | 0,00 | 0,00 | 0,00 | 0,00 | 0,00 | 0,00 | 0,00 | 0,00 |
| 2 | Summe der Auszahlungen aus laufender Verwaltungstätigkeit | 0,00 | 0,00 | 0,00 | 0,00 | 0,00 | 0,00 | 0,00 | 0,00 |
| 3 | Anteiliger Zahlungsmittelüberschuss/-bedarf des Ergebnishaushalts (Saldo aus Nummer 1 und 2) | 0,00 | 0,00 | 0,00 | 0,00 | 0,00 | 0,00 | 0,00 | 0,00 |
| 4 | Einzahlungen aus Investitionszuwendungen | 0,00 | 0,00 | 0,00 | 0,00 | 0,00 | 0,00 | 0,00 | 0,00 |
| 5 | Einzahlungen aus Investitionsbeiträgen und ähnlichen Entgelten für Investitionstätigkeit | 0,00 | 0,00 | 0,00 | 0,00 | 0,00 | 0,00 | 0,00 | 0,00 |
| 6 | Einzahlungen aus der Veräußerung von Sachvermögen | 0,00 | 0,00 | 0,00 | 0,00 | 0,00 | 0,00 | 0,00 | 0,00 |
| 7 | Einzahlungen aus der Veräußerung von Finanzvermögen | 0,00 | 0,00 | 0,00 | 0,00 | 0,00 | 0,00 | 0,00 | 0,00 |
| 8 | Einzahlungen für sonstige Investitionstätigkeit | 0,00 | 0,00 | 0,00 | 0,00 | 0,00 | 0,00 | 0,00 | 0,00 |
| 9 | Summe der Einzahlungen aus Investitionstätigkeit (Summe aus Nummer 4 bis 8) | 0,00 | 0,00 | 0,00 | 0,00 | 0,00 | 0,00 | 0,00 | 0,00 |
| 10 | Auszahlungen für den Erwerb von Grundstücken und Gebäuden | 0,00 | 0,00 | 0,00 | 0,00 | 0,00 | 0,00 | 0,00 | 0,00 |
| 11 | Auszahlungen für Baumaßnahmen | 0,00 | 0,00 | 0,00 | 0,00 | 0,00 | 0,00 | 0,00 | 0,00 |
| 12 | Auszahlungen für den Erwerb von beweglichem Sachvermögen | 0,00 | 0,00 | 0,00 | 0,00 | 0,00 | 0,00 | 0,00 | 0,00 |
| 13 | Auszahlungen für den Erwerb von Finanzvermögen | 0,00 | 0,00 | 0,00 | 0,00 | 0,00 | 0,00 | 0,00 | 0,00 |
| 14 | Auszahlungen für Investitionsförderungsmaßnahmen | 0,00 | 0,00 | 0,00 | 0,00 | 0,00 | 0,00 | 0,00 | 0,00 |
| 15 | Auszahlungen für den Erwerb von immateriellen Vermögensgegenständen | 0,00 | 0,00 | 0,00 | 0,00 | 0,00 | 0,00 | 0,00 | 0,00 |
| 16 | Summe der Auszahlungen aus Investitionstätigkeit (Summe aus Nummer 10 bis 15) | 0,00 | 0,00 | 0,00 | 0,00 | 0,00 | 0,00 | 0,00 | 0,00 |
| 17 | Anteiliger Finanzierungsmittelüberschuss/-bedarf aus Investitionstätigkeit (Saldo aus Nummer 9 und 16) | 0,00 | 0,00 | 0,00 | 0,00 | 0,00 | 0,00 | 0,00 | 0,00 |
| 18 | Anteiliger Finanzierungsmittelüberschuss/-bedarf (Saldo aus Nummern 3 und 17) | 0,00 | 0,00 | 0,00 | 0,00 | 0,00 | 0,00 | 0,00 | 0,00 |

Gemeinde Hohberg 2021

Teilhaushalt 1 Zentrale Steuerung Bürgermeister/in

| | | |
|---|---|---|
| Produktbereich | 11 | Innere Verwaltung |
| Produktgruppe | 1114 | Zentrale Funktionen |
| Unterprodukt | 11140300 | Gesamtpersonalrat |

## Teilergebnisrechnung mit Planvergleich

| Nr. | | Ergebnis 2020 EUR | Fort-geschriebener Ansatz 2021 EUR | Ergebnis 2021 EUR | Vergleich Ergebnis / Ansatz (Sp. 3-2) EUR | Ergänz. Festlegungen im HH-Vollzug EUR | Ermächti-gungsübertra-gung aus 2020 EUR | verfügbare Mittel abzgl. Ergebnis EUR | Ermächti-gungsübertra-gung ins Folgejahr EUR |
|---|---|---|---|---|---|---|---|---|---|
| | | 1 | 2 | 3 | 4 | 5 | 6 | 7 | 8 |
| 1 | Steuern und ähnliche Abgaben | 0,00 | 0,00 | 0,00 | 0,00 | 0,00 | 0,00 | 0,00 | 0,00 |
| 2 | Zuweisungen und Zuwendungen, Umlagen | 0,00 | 0,00 | 0,00 | 0,00 | 0,00 | 0,00 | 0,00 | 0,00 |
| 3 | Aufgelöste Investitionszuwendungen und -beiträge | 0,00 | 0,00 | 0,00 | 0,00 | 0,00 | 0,00 | 0,00 | 0,00 |
| 4 | Sonstige Transfererträge | 0,00 | 0,00 | 0,00 | 0,00 | 0,00 | 0,00 | 0,00 | 0,00 |
| 5 | Entgelte für öffentliche Leistungen oder Einrichtungen | 0,00 | 0,00 | 0,00 | 0,00 | 0,00 | 0,00 | 0,00 | 0,00 |
| 6 | Sonstige privatrechtliche Leistungsentgelte | 0,00 | 0,00 | 0,00 | 0,00 | 0,00 | 0,00 | 0,00 | 0,00 |
| 7 | Kostenerstattungen und Kostenumlagen | 5.227,00 | 0,00 | 6.684,00 | 6.684,00 | 0,00 | 0,00 | -6.684,00 | 0,00 |
| | 34850000 Erträge aus Kostenerstattungen , Kostenumlagen von verbundenen Unternehmen, Beteiligungen und Sonder-vermögen | 5.227,00 | 0,00 | 6.684,00 | 6.684,00 | 0,00 | 0,00 | -6.684,00 | 0,00 |
| 8 | Zinsen und ähnliche Erträge | 0,00 | 0,00 | 0,00 | 0,00 | 0,00 | 0,00 | 0,00 | 0,00 |
| 9 | Aktivierte Eigenleistungen und Bestandsveränderungen | 0,00 | 0,00 | 0,00 | 0,00 | 0,00 | 0,00 | 0,00 | 0,00 |
| 10 | Sonstige ordentliche Erträge | 0,00 | 0,00 | 0,00 | 0,00 | 0,00 | 0,00 | 0,00 | 0,00 |
| | 35831100 Erträge aus der Auflösung oder Herabsetzung von Einzelwertberichtigungen auf Forderungen | 0,00 | 0,00 | 0,00 | 0,00 | 0,00 | 0,00 | 0,00 | 0,00 |
| | 35910000 Andere sonstige ordentliche Erträge | 0,00 | 0,00 | 0,00 | 0,00 | 0,00 | 0,00 | 0,00 | 0,00 |
| 11 | Anteilige ordentliche Erträge (Summe aus Nummern 1 bis 10) | 5.227,00 | 0,00 | 6.684,00 | 6.684,00 | 0,00 | 0,00 | -6.684,00 | 0,00 |
| 12 | Personalaufwendungen | 13.469,85 | 13.830,00 | 12.808,68 | -1.021,32 | 0,00 | 0,00 | 1.021,32 | 0,00 |
| | 40110000 Dienstaufwendungen Beamte | 2.426,00 | 2.250,00 | 2.078,40 | -171,60 | 0,00 | 0,00 | 171,60 | 0,00 |
| | 40120000 Dienstaufwendungen Arbeitnehmer | 6.827,42 | 6.720,00 | 7.929,69 | 1.209,69 | 0,00 | 0,00 | -1.209,69 | 0,00 |
| | 40210000 Beiträge zu Versorgungskassen Beamte | 1.801,26 | 1.690,00 | 0,00 | -1.690,00 | 0,00 | 0,00 | 1.690,00 | 0,00 |
| | 40220000 Beiträge zu Versorgungskassen Arbeitnehmer | 729,19 | 1.195,00 | 720,40 | -474,60 | 0,00 | 0,00 | 474,60 | 0,00 |
| | 40320000 Beiträge zur gesetzlichen Sozialversicherung Arbeitnehmer | 1.412,19 | 1.675,00 | 1.687,20 | 12,20 | 0,00 | 0,00 | -12,20 | 0,00 |
| | 40410000 Beihilfen und Unterstützungsleistungen für Bedienstete | 273,79 | 300,00 | 316,72 | 16,72 | 0,00 | 0,00 | -16,72 | 0,00 |
| | 40710000 Zuführung zu, bzw. Inanspruchnahme von, Rückstellungen für Altersteilzeit und andere Maßnahmen | 0,00 | 0,00 | 76,27 | 76,27 | 0,00 | 0,00 | -76,27 | 0,00 |
| 13 | Versorgungsaufwendungen | 0,00 | 0,00 | 0,00 | 0,00 | 0,00 | 0,00 | 0,00 | 0,00 |
| 14 | Aufwendungen für Sach- und Dienstleistungen | 348,60 | 2.000,00 | 0,00 | -2.000,00 | 0,00 | 0,00 | 2.000,00 | 0,00 |
| | 42610000 Besondere Aufwendungen für Beschäftigte | 348,60 | 2.000,00 | 0,00 | -2.000,00 | 0,00 | 0,00 | 2.000,00 | 0,00 |
| | 42710000 Besondere Verwaltungs- und Betriebsaufwen-dungen | 0,00 | 0,00 | 0,00 | 0,00 | 0,00 | 0,00 | 0,00 | 0,00 |
| 15 | Abschreibungen | 0,00 | 0,00 | 0,00 | 0,00 | 0,00 | 0,00 | 0,00 | 0,00 |
| | 47220000 Abschreibungen auf Forderungen | 0,00 | 0,00 | 0,00 | 0,00 | 0,00 | 0,00 | 0,00 | 0,00 |
| 16 | Zinsen und ähnliche Aufwendungen | 0,00 | 0,00 | 0,00 | 0,00 | 0,00 | 0,00 | 0,00 | 0,00 |
| 17 | Transferaufwendungen | 0,00 | 0,00 | 0,00 | 0,00 | 0,00 | 0,00 | 0,00 | 0,00 |
| 18 | Sonstige ordentliche Aufwendungen | 1.535,84 | 2.500,00 | 3.188,17 | 688,17 | 0,00 | 0,00 | -688,17 | 0,00 |
| | 44110000 Sonstige Personal- und Versorgungsaufwendun-gen | 1.006,34 | 2.000,00 | 2.919,97 | 919,97 | 0,00 | 0,00 | -919,97 | 0,00 |
| | 44310000 Geschäftsaufwendungen | 529,50 | 500,00 | 268,20 | -231,80 | 0,00 | 0,00 | 231,80 | 0,00 |
| 19 | Anteilige ordentliche Aufwendungen (Summe aus Nummern 12 bis 18) | 15.354,29 | 18.330,00 | 15.996,85 | -2.333,15 | 0,00 | 0,00 | 2.333,15 | 0,00 |
| 20 | Anteiliges veranschlagtes ordentliches Ergebnis (Saldo aus Nummern 11 und 19) | -10.127,29 | -18.330,00 | -9.312,85 | 9.017,15 | 0,00 | 0,00 | -9.017,15 | 0,00 |
| 21 | Erträge aus internen Leistungen | 10.127,29 | 0,00 | 9.312,85 | 9.312,85 | 0,00 | 0,00 | -9.312,85 | 0,00 |
| | 38110000 Erträge aus internen Leistungsbeziehungen | 10.127,29 | 0,00 | 9.312,85 | 9.312,85 | 0,00 | 0,00 | -9.312,85 | 0,00 |
| 22 | Aufwendungen aus internen Leistungen | 0,00 | 0,00 | 0,00 | 0,00 | 0,00 | 0,00 | 0,00 | 0,00 |
| | 48110000 Aufwendungen aus internen Leistungsbeziehun-gen | 0,00 | 0,00 | 0,00 | 0,00 | 0,00 | 0,00 | 0,00 | 0,00 |
| 23 | kalkulatorische Kosten | 0,00 | 0,00 | 0,00 | 0,00 | 0,00 | 0,00 | 0,00 | 0,00 |
| 24 | Kalkulatorisches Ergebnis (Saldo aus Nummern 21 bis 23) | 10.127,29 | 0,00 | 9.312,85 | 9.312,85 | 0,00 | 0,00 | -9.312,85 | 0,00 |
| 25 | Nettoressourcenbedarf/-überschuss (Summe aus Nummern 20 und 24) | 0,00 | -18.330,00 | 0,00 | 18.330,00 | 0,00 | 0,00 | -18.330,00 | 0,00 |

| | | |
|---|---|---|
| Produktbereich | 11 | Innere Verwaltung |
| Produktgruppe | 1114 | Zentrale Funktionen |
| Unterprodukt | 11140300 | Gesamtpersonalrat |

Gemeinde Hohberg 2021

Teilhaushalt 1 Zentrale Steuerung Bürgermeister/in

| | | |
|---|---|---|
| Produktbereich | 11 | Innere Verwaltung |
| Produktgruppe | 1114 | Zentrale Funktionen |
| Unterprodukt | 11140300 | Gesamtpersonalrat |

## Teilfinanzrechung mit Planvergleich

| Nr. | | Ergebnis 2020 EUR | Fort-geschriebener Ansatz 2021 EUR | Ergebnis 2021 EUR | Vergleich Ergebnis / Ansatz (Sp. 3-2) EUR | Ergänz. Festlegungen im HH-Vollzug EUR | Ermächti-gungsübertra-gung aus 2020 EUR | verfügbare Mittel abzgl. Ergebnis EUR | Ermächti-gungsübertra-gung ins Folgejahr EUR |
|---|---|---|---|---|---|---|---|---|---|
| | | 1 | 2 | 3 | 4 | 5 | 6 | 7 | 8 |
| 1 | Summe der Einzahlungen aus laufender Verwaltungstätigkeit (ohne außerordentliche zahlungswirksame Erträge aus Vermögensveräußerung) | 15.354,29 | 0,00 | 15.996,85 | 15.996,85 | 0,00 | 0,00 | -15.996,85 | 0,00 |
| 2 | Summe der Auszahlungen aus laufender Verwaltungstätigkeit | 14.012,72 | 18.330,00 | 16.110,71 | -2.219,29 | 0,00 | 0,00 | 2.219,29 | 0,00 |
| 3 | Anteiliger Zahlungsmittelüberschuss/-bedarf des Ergebnishaushalts (Saldo aus Nummer 1 und 2) | 1.341,57 | -18.330,00 | -113,86 | 18.216,14 | 0,00 | 0,00 | -18.216,14 | 0,00 |
| 4 | Einzahlungen aus Investitionszuwendungen | 0,00 | 0,00 | 0,00 | 0,00 | 0,00 | 0,00 | 0,00 | 0,00 |
| 5 | Einzahlungen aus Investitionsbeiträgen und ähnlichen Entgelten für Investitionstätigkeit | 0,00 | 0,00 | 0,00 | 0,00 | 0,00 | 0,00 | 0,00 | 0,00 |
| 6 | Einzahlungen aus der Veräußerung von Sachvermögen | 0,00 | 0,00 | 0,00 | 0,00 | 0,00 | 0,00 | 0,00 | 0,00 |
| 7 | Einzahlungen aus der Veräußerung von Finanzvermögen | 0,00 | 0,00 | 0,00 | 0,00 | 0,00 | 0,00 | 0,00 | 0,00 |
| 8 | Einzahlungen für sonstige Investitionstätigkeit | 0,00 | 0,00 | 0,00 | 0,00 | 0,00 | 0,00 | 0,00 | 0,00 |
| 9 | Summe der Einzahlungen aus Investitionstätigkeit (Summe aus Nummer 4 bis 8) | 0,00 | 0,00 | 0,00 | 0,00 | 0,00 | 0,00 | 0,00 | 0,00 |
| 10 | Auszahlungen für den Erwerb von Grundstücken und Gebäuden | 0,00 | 0,00 | 0,00 | 0,00 | 0,00 | 0,00 | 0,00 | 0,00 |
| 11 | Auszahlungen für Baumaßnahmen | 0,00 | 0,00 | 0,00 | 0,00 | 0,00 | 0,00 | 0,00 | 0,00 |
| 12 | Auszahlungen für den Erwerb von beweglichem Sachvermögen | 0,00 | 0,00 | 0,00 | 0,00 | 0,00 | 0,00 | 0,00 | 0,00 |
| 13 | Auszahlungen für den Erwerb von Finanzvermögen | 0,00 | 0,00 | 0,00 | 0,00 | 0,00 | 0,00 | 0,00 | 0,00 |
| 14 | Auszahlungen für Investitionsförderungsmaßnahmen | 0,00 | 0,00 | 0,00 | 0,00 | 0,00 | 0,00 | 0,00 | 0,00 |
| 15 | Auszahlungen für den Erwerb von immateriellen Vermögensgegenständen | 0,00 | 0,00 | 0,00 | 0,00 | 0,00 | 0,00 | 0,00 | 0,00 |
| 16 | Summe der Auszahlungen aus Investitionstätigkeit (Summe aus Nummer 10 bis 15) | 0,00 | 0,00 | 0,00 | 0,00 | 0,00 | 0,00 | 0,00 | 0,00 |
| 17 | Anteiliger Finanzierungsmittelüberschuss/-bedarf aus Investitionstätigkeit (Saldo aus Nummer 9 und 16) | 0,00 | 0,00 | 0,00 | 0,00 | 0,00 | 0,00 | 0,00 | 0,00 |
| 18 | Anteiliger Finanzierungsmittelüberschuss/-bedarf (Saldo aus Nummern 3 und 17) | 1.341,57 | -18.330,00 | -113,86 | 18.216,14 | 0,00 | 0,00 | -18.216,14 | 0,00 |

Gemeinde Hohberg 2021

Teilhaushalt 1 Zentrale Steuerung Bürgermeister/in

| | | |
|---|---|---|
| Produktbereich | 11 | Innere Verwaltung |
| Produktgruppe | 1114 | Zentrale Funktionen |
| Unterprodukt | 11140500 | Datenschutzbeauftragte/r |

## Teilergebnisrechnung mit Planvergleich

| Nr. | | Ergebnis 2020 EUR | Fort-geschriebener Ansatz 2021 EUR | Ergebnis 2021 EUR | Vergleich Ergebnis / Ansatz (Sp. 3-2) EUR | Ergänz. Festlegungen im HH-Vollzug EUR | Ermächti-gungsübertra-gung aus 2020 EUR | verfügbare Mittel abzgl. Ergebnis EUR | Ermächti-gungsübertra-gung ins Folgejahr EUR |
|---|---|---|---|---|---|---|---|---|---|
| | | 1 | 2 | 3 | 4 | 5 | 6 | 7 | 8 |
| 1 | Steuern und ähnliche Abgaben | 0,00 | 0,00 | 0,00 | 0,00 | 0,00 | 0,00 | 0,00 | 0,00 |
| 2 | Zuweisungen und Zuwendungen, Umlagen | 0,00 | 0,00 | 0,00 | 0,00 | 0,00 | 0,00 | 0,00 | 0,00 |
| 3 | Aufgelöste Investitionszuwendungen und -beiträge | 0,00 | 0,00 | 0,00 | 0,00 | 0,00 | 0,00 | 0,00 | 0,00 |
| 4 | Sonstige Transfererträge | 0,00 | 0,00 | 0,00 | 0,00 | 0,00 | 0,00 | 0,00 | 0,00 |
| 5 | Entgelte für öffentliche Leistungen oder Einrichtungen | 0,00 | 0,00 | 0,00 | 0,00 | 0,00 | 0,00 | 0,00 | 0,00 |
| 6 | Sonstige privatrechtliche Leistungsentgelte | 0,00 | 0,00 | 0,00 | 0,00 | 0,00 | 0,00 | 0,00 | 0,00 |
| 7 | Kostenerstattungen und Kostenumlagen | 484,00 | 0,00 | 492,00 | 492,00 | 0,00 | 0,00 | -492,00 | 0,00 |
| | 34850000 Erträge aus Kostenerstattungen , Kostenumlagen von verbundenen Unternehmen, Beteiligungen und Sonder-vermögen | 484,00 | 0,00 | 492,00 | 492,00 | 0,00 | 0,00 | -492,00 | 0,00 |
| 8 | Zinsen und ähnliche Erträge | 0,00 | 0,00 | 0,00 | 0,00 | 0,00 | 0,00 | 0,00 | 0,00 |
| 9 | Aktivierte Eigenleistungen und Bestandsveränderungen | 0,00 | 0,00 | 0,00 | 0,00 | 0,00 | 0,00 | 0,00 | 0,00 |
| 10 | Sonstige ordentliche Erträge | 0,00 | 0,00 | 0,00 | 0,00 | 0,00 | 0,00 | 0,00 | 0,00 |
| | 35831100 Erträge aus der Auflösung oder Herabsetzung von Einzelwertberichtigungen auf Forderungen | 0,00 | 0,00 | 0,00 | 0,00 | 0,00 | 0,00 | 0,00 | 0,00 |
| | 35910000 Andere sonstige ordentliche Erträge | 0,00 | 0,00 | 0,00 | 0,00 | 0,00 | 0,00 | 0,00 | 0,00 |
| 11 | Anteilige ordentliche Erträge (Summe aus Nummern 1 bis 10) | 484,00 | 0,00 | 492,00 | 492,00 | 0,00 | 0,00 | -492,00 | 0,00 |
| 12 | Personalaufwendungen | 3.581,61 | 3.950,00 | 2.799,42 | -1.150,58 | 0,00 | 0,00 | 1.150,58 | 0,00 |
| | 40110000 Dienstaufwendungen Beamte | 2.531,04 | 2.250,00 | 2.566,32 | 316,32 | 0,00 | 0,00 | -316,32 | 0,00 |
| | 40210000 Beiträge zu Versorgungskassen Beamte | 920,57 | 1.700,00 | 0,00 | -1.700,00 | 0,00 | 0,00 | 1.700,00 | 0,00 |
| | 40410000 Beihilfen und Unterstützungsleistungen für Bedienstete | 130,00 | 0,00 | 150,00 | 150,00 | 0,00 | 0,00 | -150,00 | 0,00 |
| | 40710000 Zuführung zu, bzw. Inanspruchnahme von, Rückstellungen für Altersteilzeit und andere Maßnahmen | 0,00 | 0,00 | 83,10 | 83,10 | 0,00 | 0,00 | -83,10 | 0,00 |
| 13 | Versorgungsaufwendungen | 0,00 | 0,00 | 0,00 | 0,00 | 0,00 | 0,00 | 0,00 | 0,00 |
| 14 | Aufwendungen für Sach- und Dienstleistungen | 0,00 | 0,00 | 0,00 | 0,00 | 0,00 | 0,00 | 0,00 | 0,00 |
| 15 | Abschreibungen | 0,00 | 0,00 | 0,00 | 0,00 | 0,00 | 0,00 | 0,00 | 0,00 |
| | 47220000 Abschreibungen auf Forderungen | 0,00 | 0,00 | 0,00 | 0,00 | 0,00 | 0,00 | 0,00 | 0,00 |
| 16 | Zinsen und ähnliche Aufwendungen | 0,00 | 0,00 | 0,00 | 0,00 | 0,00 | 0,00 | 0,00 | 0,00 |
| 17 | Transferaufwendungen | 0,00 | 0,00 | 0,00 | 0,00 | 0,00 | 0,00 | 0,00 | 0,00 |
| 18 | Sonstige ordentliche Aufwendungen | 0,00 | 0,00 | 0,00 | 0,00 | 0,00 | 0,00 | 0,00 | 0,00 |
| 19 | Anteilige ordentliche Aufwendungen (Summe aus Nummern 12 bis 18) | 3.581,61 | 3.950,00 | 2.799,42 | -1.150,58 | 0,00 | 0,00 | 1.150,58 | 0,00 |
| 20 | Anteiliges veranschlagtes ordentliches Ergebnis (Saldo aus Nummern 11 und 19) | -3.097,61 | -3.950,00 | -2.307,42 | 1.642,58 | 0,00 | 0,00 | -1.642,58 | 0,00 |
| 21 | Erträge aus internen Leistungen | 3.097,61 | 0,00 | 2.307,42 | 2.307,42 | 0,00 | 0,00 | -2.307,42 | 0,00 |
| | 38110000 Erträge aus internen Leistungsbeziehungen | 3.097,61 | 0,00 | 2.307,42 | 2.307,42 | 0,00 | 0,00 | -2.307,42 | 0,00 |
| 22 | Aufwendungen aus internen Leistungen | 0,00 | 0,00 | 0,00 | 0,00 | 0,00 | 0,00 | 0,00 | 0,00 |
| | 48110000 Aufwendungen aus internen Leistungsbeziehun-gen | 0,00 | 0,00 | 0,00 | 0,00 | 0,00 | 0,00 | 0,00 | 0,00 |
| 23 | kalkulatorische Kosten | 0,00 | 0,00 | 0,00 | 0,00 | 0,00 | 0,00 | 0,00 | 0,00 |
| 24 | Kalkulatorisches Ergebnis (Saldo aus Nummern 21 bis 23) | 3.097,61 | 0,00 | 2.307,42 | 2.307,42 | 0,00 | 0,00 | -2.307,42 | 0,00 |
| 25 | Nettoressourcenbedarf/-überschuss (Summe aus Nummern 20 und 24) | 0,00 | -3.950,00 | 0,00 | 3.950,00 | 0,00 | 0,00 | -3.950,00 | 0,00 |

Gemeinde Hohberg 2021

Teilhaushalt 1 Zentrale Steuerung Bürgermeister/in

| | | |
|---|---|---|
| Produktbereich | 11 | Innere Verwaltung |
| Produktgruppe | 1114 | Zentrale Funktionen |
| Unterprodukt | 11140500 | Datenschutzbeauftragte/r |

## Teilfinanzrechung mit Planvergleich

| Nr. | | Ergebnis 2020 EUR | Fort-geschriebener Ansatz 2021 EUR | Ergebnis 2021 EUR | Vergleich Ergebnis / Ansatz (Sp. 3-2) EUR | Ergänz. Festlegungen im HH-Vollzug EUR | Ermächti-gungsübertra-gung aus 2020 EUR | verfügbare Mittel abzgl. Ergebnis EUR | Ermächti-gungsübertra-gung ins Folgejahr EUR |
|---|---|---|---|---|---|---|---|---|---|
| | | 1 | 2 | 3 | 4 | 5 | 6 | 7 | 8 |
| 1 | Summe der Einzahlungen aus laufender Verwaltungstätigkeit (ohne außerordentliche zahlungswirksame Erträge aus Vermögensveräußerung) | 3.581,61 | 0,00 | 2.799,42 | 2.799,42 | 0,00 | 0,00 | -2.799,42 | 0,00 |
| 2 | Summe der Auszahlungen aus laufender Verwaltungstätigkeit | 3.371,79 | 3.950,00 | 2.713,38 | -1.236,62 | 0,00 | 0,00 | 1.236,62 | 0,00 |
| 3 | Anteiliger Zahlungsmittelüberschuss/-bedarf des Ergebnishaushalts (Saldo aus Nummer 1 und 2) | 209,82 | -3.950,00 | 86,04 | 4.036,04 | 0,00 | 0,00 | -4.036,04 | 0,00 |
| 4 | Einzahlungen aus Investitionszuwendungen | 0,00 | 0,00 | 0,00 | 0,00 | 0,00 | 0,00 | 0,00 | 0,00 |
| 5 | Einzahlungen aus Investitionsbeiträgen und ähnlichen Entgelten für Investitionstätigkeit | 0,00 | 0,00 | 0,00 | 0,00 | 0,00 | 0,00 | 0,00 | 0,00 |
| 6 | Einzahlungen aus der Veräußerung von Sachvermögen | 0,00 | 0,00 | 0,00 | 0,00 | 0,00 | 0,00 | 0,00 | 0,00 |
| 7 | Einzahlungen aus der Veräußerung von Finanzvermögen | 0,00 | 0,00 | 0,00 | 0,00 | 0,00 | 0,00 | 0,00 | 0,00 |
| 8 | Einzahlungen für sonstige Investitionstätigkeit | 0,00 | 0,00 | 0,00 | 0,00 | 0,00 | 0,00 | 0,00 | 0,00 |
| 9 | Summe der Einzahlungen aus Investitionstätigkeit (Summe aus Nummer 4 bis 8) | 0,00 | 0,00 | 0,00 | 0,00 | 0,00 | 0,00 | 0,00 | 0,00 |
| 10 | Auszahlungen für den Erwerb von Grundstücken und Gebäuden | 0,00 | 0,00 | 0,00 | 0,00 | 0,00 | 0,00 | 0,00 | 0,00 |
| 11 | Auszahlungen für Baumaßnahmen | 0,00 | 0,00 | 0,00 | 0,00 | 0,00 | 0,00 | 0,00 | 0,00 |
| 12 | Auszahlungen für den Erwerb von beweglichem Sachvermögen | 0,00 | 0,00 | 0,00 | 0,00 | 0,00 | 0,00 | 0,00 | 0,00 |
| 13 | Auszahlungen für den Erwerb von Finanzvermögen | 0,00 | 0,00 | 0,00 | 0,00 | 0,00 | 0,00 | 0,00 | 0,00 |
| 14 | Auszahlungen für Investitionsförderungsmaßnahmen | 0,00 | 0,00 | 0,00 | 0,00 | 0,00 | 0,00 | 0,00 | 0,00 |
| 15 | Auszahlungen für den Erwerb von immateriellen Vermögensgegenständen | 0,00 | 0,00 | 0,00 | 0,00 | 0,00 | 0,00 | 0,00 | 0,00 |
| 16 | Summe der Auszahlungen aus Investitionstätigkeit (Summe aus Nummer 10 bis 15) | 0,00 | 0,00 | 0,00 | 0,00 | 0,00 | 0,00 | 0,00 | 0,00 |
| 17 | Anteiliger Finanzierungsmittelüberschuss/-bedarf aus Investitionstätigkeit (Saldo aus Nummer 9 und 16) | 0,00 | 0,00 | 0,00 | 0,00 | 0,00 | 0,00 | 0,00 | 0,00 |
| 18 | Anteiliger Finanzierungsmittelüberschuss/-bedarf (Saldo aus Nummern 3 und 17) | 209,82 | -3.950,00 | 86,04 | 4.036,04 | 0,00 | 0,00 | -4.036,04 | 0,00 |

Gemeinde Hohberg 2021

Teilhaushalt 1 Zentrale Steuerung Bürgermeister/in

| | | |
|---|---|---|
| Produktbereich | 11 | Innere Verwaltung |
| Produktgruppe | 1114 | Zentrale Funktionen |
| Unterprodukt | 11140600 | Repräsentation |

## Teilergebnisrechnung mit Planvergleich

| Nr. | | Ergebnis 2020 EUR | Fort-geschriebener Ansatz 2021 EUR | Ergebnis 2021 EUR | Vergleich Ergebnis / Ansatz (Sp. 3-2) EUR | Ergänz. Festlegungen im HH-Vollzug EUR | Ermächti-gungsübertra-gung aus 2020 EUR | verfügbare Mittel abzgl. Ergebnis EUR | Ermächti-gungsübertra-gung ins Folgejahr EUR |
|---|---|---|---|---|---|---|---|---|---|
| | | 1 | 2 | 3 | 4 | 5 | 6 | 7 | 8 |
| 1 | Steuern und ähnliche Abgaben | 0,00 | 0,00 | 0,00 | 0,00 | 0,00 | 0,00 | 0,00 | 0,00 |
| 2 | Zuweisungen und Zuwendungen, Umlagen | 0,00 | 0,00 | 0,00 | 0,00 | 0,00 | 0,00 | 0,00 | 0,00 |
| 3 | Aufgelöste Investitionszuwendungen und -beiträge | 0,00 | 0,00 | 0,00 | 0,00 | 0,00 | 0,00 | 0,00 | 0,00 |
| 4 | Sonstige Transfererträge | 0,00 | 0,00 | 0,00 | 0,00 | 0,00 | 0,00 | 0,00 | 0,00 |
| 5 | Entgelte für öffentliche Leistungen oder Einrichtungen | 0,00 | 0,00 | 0,00 | 0,00 | 0,00 | 0,00 | 0,00 | 0,00 |
| 6 | Sonstige privatrechtliche Leistungsentgelte | 0,00 | 0,00 | 0,00 | 0,00 | 0,00 | 0,00 | 0,00 | 0,00 |
| 7 | Kostenerstattungen und Kostenumlagen | 218,00 | 0,00 | 299,00 | 299,00 | 0,00 | 0,00 | -299,00 | 0,00 |
| | 34850000 Erträge aus Kostenerstattungen , Kostenumlagen von verbundenen Unternehmen, Beteiligungen und Sonder-vermögen | 218,00 | 0,00 | 299,00 | 299,00 | 0,00 | 0,00 | -299,00 | 0,00 |
| 8 | Zinsen und ähnliche Erträge | 0,00 | 0,00 | 0,00 | 0,00 | 0,00 | 0,00 | 0,00 | 0,00 |
| 9 | Aktivierte Eigenleistungen und Bestandsveränderungen | 0,00 | 0,00 | 0,00 | 0,00 | 0,00 | 0,00 | 0,00 | 0,00 |
| 10 | Sonstige ordentliche Erträge | 0,00 | 0,00 | 0,00 | 0,00 | 0,00 | 0,00 | 0,00 | 0,00 |
| | 35810000 Erträge aus Zuschreibungen | 0,00 | 0,00 | 0,00 | 0,00 | 0,00 | 0,00 | 0,00 | 0,00 |
| | 35831100 Erträge aus der Auflösung oder Herabsetzung von Einzelwertberichtigungen auf Forderungen | 0,00 | 0,00 | 0,00 | 0,00 | 0,00 | 0,00 | 0,00 | 0,00 |
| | 35910000 Andere sonstige ordentliche Erträge | 0,00 | 0,00 | 0,00 | 0,00 | 0,00 | 0,00 | 0,00 | 0,00 |
| 11 | Anteilige ordentliche Erträge (Summe aus Nummern 1 bis 10) | 218,00 | 0,00 | 299,00 | 299,00 | 0,00 | 0,00 | -299,00 | 0,00 |
| 12 | Personalaufwendungen | 14.271,84 | 11.485,00 | 22.047,97 | 10.562,97 | 0,00 | 0,00 | -10.562,97 | 0,00 |
| | 40110000 Dienstaufwendungen Beamte | 2.670,04 | 3.750,00 | 2.744,88 | -1.005,12 | 0,00 | 0,00 | 1.005,12 | 0,00 |
| | 40120000 Dienstaufwendungen Arbeitnehmer | 6.900,79 | 4.000,00 | 13.987,32 | 9.987,32 | 0,00 | 0,00 | -9.987,32 | 0,00 |
| | 40190000 Dienstaufwendungen sonstige Beschäftigte | 214,49 | 100,00 | 158,68 | 58,68 | 0,00 | 0,00 | -58,68 | 0,00 |
| | 40210000 Beiträge zu Versorgungskassen Beamte | 2.316,10 | 2.400,00 | 0,00 | -2.400,00 | 0,00 | 0,00 | 2.400,00 | 0,00 |
| | 40220000 Beiträge zu Versorgungskassen Arbeitnehmer | 616,46 | 500,00 | 1.263,20 | 763,20 | 0,00 | 0,00 | -763,20 | 0,00 |
| | 40320000 Beiträge zur gesetzlichen Sozialversicherung Arbeitnehmer | 1.423,96 | 600,00 | 2.900,66 | 2.300,66 | 0,00 | 0,00 | -2.300,66 | 0,00 |
| | 40410000 Beihilfen und Unterstützungsleistungen für Bedienstete | 130,00 | 135,00 | 150,00 | 15,00 | 0,00 | 0,00 | -15,00 | 0,00 |
| | 40710000 Zuführung zu, bzw. Inanspruchnahme von, Rückstellungen für Altersteilzeit und andere Maßnahmen | 0,00 | 0,00 | 843,23 | 843,23 | 0,00 | 0,00 | -843,23 | 0,00 |
| 13 | Versorgungsaufwendungen | 0,00 | 0,00 | 0,00 | 0,00 | 0,00 | 0,00 | 0,00 | 0,00 |
| 14 | Aufwendungen für Sach- und Dienstleistungen | 17.216,61 | 15.000,00 | 17.471,81 | 2.471,81 | 0,00 | 0,00 | -2.471,81 | 0,00 |
| | 42220000 Erwerb von geringwertigen Vermögensgegen-ständen | 0,00 | 0,00 | 344,74 | 344,74 | 0,00 | 0,00 | -344,74 | 0,00 |
| | 42710000 Besondere Verwaltungs- und Betriebsaufwen-dungen | 17.216,61 | 15.000,00 | 17.127,07 | 2.127,07 | 0,00 | 0,00 | -2.127,07 | 0,00 |
| 15 | Abschreibungen | 82,30 | 85,00 | 82,00 | -3,00 | 0,00 | 0,00 | 3,00 | 0,00 |
| | 47110000 Abschreibungen auf immaterielle Vermögensge-genstände und Sachvermögen | 82,30 | 85,00 | 82,00 | -3,00 | 0,00 | 0,00 | 3,00 | 0,00 |
| | 47220000 Abschreibungen auf Forderungen | 0,00 | 0,00 | 0,00 | 0,00 | 0,00 | 0,00 | 0,00 | 0,00 |
| 16 | Zinsen und ähnliche Aufwendungen | 0,00 | 0,00 | 0,00 | 0,00 | 0,00 | 0,00 | 0,00 | 0,00 |
| 17 | Transferaufwendungen | 0,00 | 0,00 | 0,00 | 0,00 | 0,00 | 0,00 | 0,00 | 0,00 |
| 18 | Sonstige ordentliche Aufwendungen | 7.086,30 | 10.000,00 | 3.993,89 | -6.006,11 | 0,00 | 0,00 | 6.006,11 | 0,00 |
| | 44290000 Sonstige Aufwendungen für die Inanspruchnah-me von Rechten und Diensten | 5.930,04 | 6.000,00 | 3.540,60 | -2.459,40 | 0,00 | 0,00 | 2.459,40 | 0,00 |
| | 44310000 Geschäftsaufwendungen | 1.156,26 | 4.000,00 | 453,29 | -3.546,71 | 0,00 | 0,00 | 3.546,71 | 0,00 |
| 19 | Anteilige ordentliche Aufwendungen (Summe aus Nummern 12 bis 18) | 38.657,05 | 36.570,00 | 43.595,67 | 7.025,67 | 0,00 | 0,00 | -7.025,67 | 0,00 |
| 20 | Anteiliges veranschlagtes ordentliches Ergebnis (Saldo aus Nummern 11 und 19) | -38.439,05 | -36.570,00 | -43.296,67 | -6.726,67 | 0,00 | 0,00 | 6.726,67 | 0,00 |
| 21 | Erträge aus internen Leistungen | 38.439,05 | 0,00 | 43.296,67 | 43.296,67 | 0,00 | 0,00 | -43.296,67 | 0,00 |
| | 38110000 Erträge aus internen Leistungsbeziehungen | 38.439,05 | 0,00 | 43.296,67 | 43.296,67 | 0,00 | 0,00 | -43.296,67 | 0,00 |
| 22 | Aufwendungen aus internen Leistungen | 0,00 | 0,00 | 0,00 | 0,00 | 0,00 | 0,00 | 0,00 | 0,00 |
| | 48110000 Aufwendungen aus internen Leistungsbeziehun-gen | 0,00 | 0,00 | 0,00 | 0,00 | 0,00 | 0,00 | 0,00 | 0,00 |
| 23 | kalkulatorische Kosten | 0,00 | 0,00 | 0,00 | 0,00 | 0,00 | 0,00 | 0,00 | 0,00 |

Gemeinde Hohberg 2021

Teilhaushalt 1 Zentrale Steuerung Bürgermeister/in

| | | |
|---|---|---|
| Produktbereich | 11 | Innere Verwaltung |
| Produktgruppe | 1114 | Zentrale Funktionen |
| Unterprodukt | 11140600 | Repräsentation |

| Nr. | | Ergebnis 2020 EUR | Fort-geschriebener Ansatz 2021 EUR | Ergebnis 2021 EUR | Vergleich Ergebnis / Ansatz (Sp. 3-2) EUR | Ergänz. Festlegungen im HH-Vollzug EUR | Ermächti-gungsübertra-gung aus 2020 EUR | verfügbare Mittel abzgl. Ergebnis EUR | Ermächti-gungsübertra-gung ins Folgejahr EUR |
|---|---|---|---|---|---|---|---|---|---|
| | | 1 | 2 | 3 | 4 | 5 | 6 | 7 | 8 |
| 24 | Kalkulatorisches Ergebnis (Saldo aus Nummern 21 bis 23) | 38.439,05 | 0,00 | 43.296,67 | 43.296,67 | 0,00 | 0,00 | -43.296,67 | 0,00 |
| 25 | Nettoressourcenbedarf/-überschuss (Summe aus Nummern 20 und 24) | 0,00 | -36.570,00 | 0,00 | 36.570,00 | 0,00 | 0,00 | -36.570,00 | 0,00 |

Gemeinde Hohberg 2021

Teilhaushalt 1 Zentrale Steuerung Bürgermeister/in

| | | |
|---|---|---|
| Produktbereich | 11 | Innere Verwaltung |
| Produktgruppe | 1114 | Zentrale Funktionen |
| Unterprodukt | 11140600 | Repräsentation |

## Teilfinanzrechung mit Planvergleich

| Nr. | | Ergebnis 2020 EUR | Fort-geschriebener Ansatz 2021 EUR | Ergebnis 2021 EUR | Vergleich Ergebnis / Ansatz (Sp. 3-2) EUR | Ergänz. Festlegungen im HH-Vollzug EUR | Ermächti-gungsübertra-gung aus 2020 EUR | verfügbare Mittel abzgl. Ergebnis EUR | Ermächti-gungsübertra-gung ins Folgejahr EUR |
|---|---|---|---|---|---|---|---|---|---|
| | | 1 | 2 | 3 | 4 | 5 | 6 | 7 | 8 |
| 1 | Summe der Einzahlungen aus laufender Verwaltungstätigkeit (ohne außerordentliche zahlungswirksame Erträge aus Vermögensveräußerung) | 38.657,05 | 0,00 | 43.595,67 | 43.595,67 | 0,00 | 0,00 | -43.595,67 | 0,00 |
| 2 | Summe der Auszahlungen aus laufender Verwaltungstätigkeit | 37.312,70 | 36.485,00 | 41.830,66 | 5.345,66 | 0,00 | 0,00 | -5.345,66 | 0,00 |
| 3 | Anteiliger Zahlungsmittelüberschuss/-bedarf des Ergebnishaushalts (Saldo aus Nummer 1 und 2) | 1.344,35 | -36.485,00 | 1.765,01 | 38.250,01 | 0,00 | 0,00 | -38.250,01 | 0,00 |
| 4 | Einzahlungen aus Investitionszuwendungen | 0,00 | 0,00 | 0,00 | 0,00 | 0,00 | 0,00 | 0,00 | 0,00 |
| 5 | Einzahlungen aus Investitionsbeiträgen und ähnlichen Entgelten für Investitionstätigkeit | 0,00 | 0,00 | 0,00 | 0,00 | 0,00 | 0,00 | 0,00 | 0,00 |
| 6 | Einzahlungen aus der Veräußerung von Sachvermögen | 0,00 | 0,00 | 0,00 | 0,00 | 0,00 | 0,00 | 0,00 | 0,00 |
| 7 | Einzahlungen aus der Veräußerung von Finanzvermögen | 0,00 | 0,00 | 0,00 | 0,00 | 0,00 | 0,00 | 0,00 | 0,00 |
| 8 | Einzahlungen für sonstige Investitionstätigkeit | 0,00 | 0,00 | 0,00 | 0,00 | 0,00 | 0,00 | 0,00 | 0,00 |
| 9 | Summe der Einzahlungen aus Investitionstätigkeit (Summe aus Nummer 4 bis 8) | 0,00 | 0,00 | 0,00 | 0,00 | 0,00 | 0,00 | 0,00 | 0,00 |
| 10 | Auszahlungen für den Erwerb von Grundstücken und Gebäuden | 0,00 | 0,00 | 0,00 | 0,00 | 0,00 | 0,00 | 0,00 | 0,00 |
| 11 | Auszahlungen für Baumaßnahmen | 0,00 | 0,00 | 0,00 | 0,00 | 0,00 | 0,00 | 0,00 | 0,00 |
| 12 | Auszahlungen für den Erwerb von beweglichem Sachvermögen | 0,00 | 0,00 | 0,00 | 0,00 | 0,00 | 0,00 | 0,00 | 0,00 |
| | 78312000 Auszahlungen für den Erwerb von beweglichen Vermögensgegenständen oberhalb der Wertgrenze nach § 38 Abs. 4 GemHVO | 0,00 | 0,00 | 0,00 | 0,00 | 0,00 | 0,00 | 0,00 | 0,00 |
| 13 | Auszahlungen für den Erwerb von Finanzvermögen | 0,00 | 0,00 | 0,00 | 0,00 | 0,00 | 0,00 | 0,00 | 0,00 |
| 14 | Auszahlungen für Investitionsförderungsmaßnahmen | 0,00 | 0,00 | 0,00 | 0,00 | 0,00 | 0,00 | 0,00 | 0,00 |
| 15 | Auszahlungen für den Erwerb von immateriellen Vermögensgegenständen | 0,00 | 0,00 | 0,00 | 0,00 | 0,00 | 0,00 | 0,00 | 0,00 |
| 16 | Summe der Auszahlungen aus Investitionstätigkeit (Summe aus Nummer 10 bis 15) | 0,00 | 0,00 | 0,00 | 0,00 | 0,00 | 0,00 | 0,00 | 0,00 |
| 17 | Anteiliger Finanzierungsmittelüberschuss/-bedarf aus Investitionstätigkeit (Saldo aus Nummer 9 und 16) | 0,00 | 0,00 | 0,00 | 0,00 | 0,00 | 0,00 | 0,00 | 0,00 |
| 18 | Anteiliger Finanzierungsmittelüberschuss/-bedarf (Saldo aus Nummern 3 und 17) | 1.344,35 | -36.485,00 | 1.765,01 | 38.250,01 | 0,00 | 0,00 | -38.250,01 | 0,00 |

Gemeinde Hohberg 2021

Teilhaushalt 1 Zentrale Steuerung Bürgermeister/in

| | | |
|---|---|---|
| Produktbereich | 11 | Innere Verwaltung |
| Produktgruppe | 1114 | Zentrale Funktionen |
| Unterprodukt | 11141000 | Bürgerschaftliches Engagement |

## Teilergebnisrechnung mit Planvergleich

| Nr. | | Ergebnis 2020 EUR | Fort-geschriebener Ansatz 2021 EUR | Ergebnis 2021 EUR | Vergleich Ergebnis / Ansatz (Sp. 3-2) EUR | Ergänz. Festlegungen im HH-Vollzug EUR | Ermächti-gungsübertra-gung aus 2020 EUR | verfügbare Mittel abzgl. Ergebnis EUR | Ermächti-gungsübertra-gung ins Folgejahr EUR |
|---|---|---|---|---|---|---|---|---|---|
| | | 1 | 2 | 3 | 4 | 5 | 6 | 7 | 8 |
| 1 | Steuern und ähnliche Abgaben | 0,00 | 0,00 | 0,00 | 0,00 | 0,00 | 0,00 | 0,00 | 0,00 |
| 2 | Zuweisungen und Zuwendungen, Umlagen | 0,00 | 0,00 | 0,00 | 0,00 | 0,00 | 0,00 | 0,00 | 0,00 |
| 3 | Aufgelöste Investitionszuwendungen und -beiträge | 0,00 | 0,00 | 0,00 | 0,00 | 0,00 | 0,00 | 0,00 | 0,00 |
| 4 | Sonstige Transfererträge | 0,00 | 0,00 | 0,00 | 0,00 | 0,00 | 0,00 | 0,00 | 0,00 |
| 5 | Entgelte für öffentliche Leistungen oder Einrichtungen | 0,00 | 0,00 | 0,00 | 0,00 | 0,00 | 0,00 | 0,00 | 0,00 |
| 6 | Sonstige privatrechtliche Leistungsentgelte | 0,00 | 0,00 | 0,00 | 0,00 | 0,00 | 0,00 | 0,00 | 0,00 |
| 7 | Kostenerstattungen und Kostenumlagen | 0,00 | 0,00 | 0,00 | 0,00 | 0,00 | 0,00 | 0,00 | 0,00 |
| 8 | Zinsen und ähnliche Erträge | 0,00 | 0,00 | 0,00 | 0,00 | 0,00 | 0,00 | 0,00 | 0,00 |
| 9 | Aktivierte Eigenleistungen und Bestandsveränderungen | 0,00 | 0,00 | 0,00 | 0,00 | 0,00 | 0,00 | 0,00 | 0,00 |
| 10 | Sonstige ordentliche Erträge | 0,00 | 0,00 | 0,00 | 0,00 | 0,00 | 0,00 | 0,00 | 0,00 |
| | 35831100 Erträge aus der Auflösung oder Herabsetzung von Einzelwertberichtigungen auf Forderungen | 0,00 | 0,00 | 0,00 | 0,00 | 0,00 | 0,00 | 0,00 | 0,00 |
| | 35910000 Andere sonstige ordentliche Erträge | 0,00 | 0,00 | 0,00 | 0,00 | 0,00 | 0,00 | 0,00 | 0,00 |
| 11 | Anteilige ordentliche Erträge (Summe aus Nummern 1 bis 10) | 0,00 | 0,00 | 0,00 | 0,00 | 0,00 | 0,00 | 0,00 | 0,00 |
| 12 | Personalaufwendungen | 0,00 | 0,00 | 0,00 | 0,00 | 0,00 | 0,00 | 0,00 | 0,00 |
| 13 | Versorgungsaufwendungen | 0,00 | 0,00 | 0,00 | 0,00 | 0,00 | 0,00 | 0,00 | 0,00 |
| 14 | Aufwendungen für Sach- und Dienstleistungen | 0,00 | 0,00 | 10,00 | 10,00 | 0,00 | 0,00 | -10,00 | 0,00 |
| | 42710000 Besondere Verwaltungs- und Betriebsaufwen-dungen | 0,00 | 0,00 | 10,00 | 10,00 | 0,00 | 0,00 | -10,00 | 0,00 |
| 15 | Abschreibungen | 0,00 | 0,00 | 0,00 | 0,00 | 0,00 | 0,00 | 0,00 | 0,00 |
| | 47220000 Abschreibungen auf Forderungen | 0,00 | 0,00 | 0,00 | 0,00 | 0,00 | 0,00 | 0,00 | 0,00 |
| 16 | Zinsen und ähnliche Aufwendungen | 0,00 | 0,00 | 0,00 | 0,00 | 0,00 | 0,00 | 0,00 | 0,00 |
| 17 | Transferaufwendungen | 0,00 | 0,00 | 0,00 | 0,00 | 0,00 | 0,00 | 0,00 | 0,00 |
| 18 | Sonstige ordentliche Aufwendungen | 0,00 | 0,00 | 0,00 | 0,00 | 0,00 | 0,00 | 0,00 | 0,00 |
| 19 | Anteilige ordentliche Aufwendungen (Summe aus Nummern 12 bis 18) | 0,00 | 0,00 | 10,00 | 10,00 | 0,00 | 0,00 | -10,00 | 0,00 |
| 20 | Anteiliges veranschlagtes ordentliches Ergebnis (Saldo aus Nummern 11 und 19) | 0,00 | 0,00 | -10,00 | -10,00 | 0,00 | 0,00 | 10,00 | 0,00 |
| 21 | Erträge aus internen Leistungen | 0,00 | 0,00 | 10,00 | 10,00 | 0,00 | 0,00 | -10,00 | 0,00 |
| | 38110000 Erträge aus internen Leistungsbeziehungen | 0,00 | 0,00 | 10,00 | 10,00 | 0,00 | 0,00 | -10,00 | 0,00 |
| 22 | Aufwendungen aus internen Leistungen | 0,00 | 0,00 | 0,00 | 0,00 | 0,00 | 0,00 | 0,00 | 0,00 |
| 23 | kalkulatorische Kosten | 0,00 | 0,00 | 0,00 | 0,00 | 0,00 | 0,00 | 0,00 | 0,00 |
| 24 | Kalkulatorisches Ergebnis (Saldo aus Nummern 21 bis 23) | 0,00 | 0,00 | 10,00 | 10,00 | 0,00 | 0,00 | -10,00 | 0,00 |
| 25 | Nettoressourcenbedarf/-überschuss (Summe aus Nummern 20 und 24) | 0,00 | 0,00 | 0,00 | 0,00 | 0,00 | 0,00 | 0,00 | 0,00 |

Gemeinde Hohberg 2021

Teilhaushalt 1 Zentrale Steuerung Bürgermeister/in

| | | |
|---|---|---|
| Produktbereich | 11 | Innere Verwaltung |
| Produktgruppe | 1114 | Zentrale Funktionen |
| Unterprodukt | 11141000 | Bürgerschaftliches Engagement |

## Teilfinanzrechung mit Planvergleich

| Nr. | | Ergebnis 2020 EUR | Fort-geschriebener Ansatz 2021 EUR | Ergebnis 2021 EUR | Vergleich Ergebnis / Ansatz (Sp. 3-2) EUR | Ergänz. Festlegungen im HH-Vollzug EUR | Ermächti-gungsübertra-gung aus 2020 EUR | verfügbare Mittel abzgl. Ergebnis EUR | Ermächti-gungsübertra-gung ins Folgejahr EUR |
|---|---|---|---|---|---|---|---|---|---|
| | | 1 | 2 | 3 | 4 | 5 | 6 | 7 | 8 |
| 1 | Summe der Einzahlungen aus laufender Verwaltungstätigkeit (ohne außerordentliche zahlungswirksame Erträge aus Vermögensveräußerung) | 0,00 | 0,00 | 10,00 | 10,00 | 0,00 | 0,00 | -10,00 | 0,00 |
| 2 | Summe der Auszahlungen aus laufender Verwaltungstätigkeit | 0,00 | 0,00 | 0,00 | 0,00 | 0,00 | 0,00 | 0,00 | 0,00 |
| 3 | Anteiliger Zahlungsmittelüberschuss/-bedarf des Ergebnishaushalts (Saldo aus Nummer 1 und 2) | 0,00 | 0,00 | 10,00 | 10,00 | 0,00 | 0,00 | -10,00 | 0,00 |
| 4 | Einzahlungen aus Investitionszuwendungen | 0,00 | 0,00 | 0,00 | 0,00 | 0,00 | 0,00 | 0,00 | 0,00 |
| 5 | Einzahlungen aus Investitionsbeiträgen und ähnlichen Entgelten für Investitionstätigkeit | 0,00 | 0,00 | 0,00 | 0,00 | 0,00 | 0,00 | 0,00 | 0,00 |
| 6 | Einzahlungen aus der Veräußerung von Sachvermögen | 0,00 | 0,00 | 0,00 | 0,00 | 0,00 | 0,00 | 0,00 | 0,00 |
| 7 | Einzahlungen aus der Veräußerung von Finanzvermögen | 0,00 | 0,00 | 0,00 | 0,00 | 0,00 | 0,00 | 0,00 | 0,00 |
| 8 | Einzahlungen für sonstige Investitionstätigkeit | 0,00 | 0,00 | 0,00 | 0,00 | 0,00 | 0,00 | 0,00 | 0,00 |
| 9 | Summe der Einzahlungen aus Investitionstätigkeit (Summe aus Nummer 4 bis 8) | 0,00 | 0,00 | 0,00 | 0,00 | 0,00 | 0,00 | 0,00 | 0,00 |
| 10 | Auszahlungen für den Erwerb von Grundstücken und Gebäuden | 0,00 | 0,00 | 0,00 | 0,00 | 0,00 | 0,00 | 0,00 | 0,00 |
| 11 | Auszahlungen für Baumaßnahmen | 0,00 | 0,00 | 0,00 | 0,00 | 0,00 | 0,00 | 0,00 | 0,00 |
| 12 | Auszahlungen für den Erwerb von beweglichem Sachvermögen | 0,00 | 0,00 | 0,00 | 0,00 | 0,00 | 0,00 | 0,00 | 0,00 |
| 13 | Auszahlungen für den Erwerb von Finanzvermögen | 0,00 | 0,00 | 0,00 | 0,00 | 0,00 | 0,00 | 0,00 | 0,00 |
| 14 | Auszahlungen für Investitionsförderungsmaßnahmen | 0,00 | 0,00 | 0,00 | 0,00 | 0,00 | 0,00 | 0,00 | 0,00 |
| 15 | Auszahlungen für den Erwerb von immateriellen Vermögensgegenständen | 0,00 | 0,00 | 0,00 | 0,00 | 0,00 | 0,00 | 0,00 | 0,00 |
| 16 | Summe der Auszahlungen aus Investitionstätigkeit (Summe aus Nummer 10 bis 15) | 0,00 | 0,00 | 0,00 | 0,00 | 0,00 | 0,00 | 0,00 | 0,00 |
| 17 | Anteiliger Finanzierungsmittelüberschuss/-bedarf aus Investitionstätigkeit (Saldo aus Nummer 9 und 16) | 0,00 | 0,00 | 0,00 | 0,00 | 0,00 | 0,00 | 0,00 | 0,00 |
| 18 | Anteiliger Finanzierungsmittelüberschuss/-bedarf (Saldo aus Nummern 3 und 17) | 0,00 | 0,00 | 10,00 | 10,00 | 0,00 | 0,00 | -10,00 | 0,00 |

Gemeinde Hohberg 2021

Teilhaushalt 1 Zentrale Steuerung Bürgermeister/in

| | | |
|---|---|---|
| Produktbereich | 11 | Innere Verwaltung |
| Produktgruppe | 1120 | Organisation und EDV |
| Unterprodukt | 11200000 | Organisation und EDV |

## Teilergebnisrechnung mit Planvergleich

| Nr. | | Ergebnis 2020 EUR | Fort-geschriebener Ansatz 2021 EUR | Ergebnis 2021 EUR | Vergleich Ergebnis / Ansatz (Sp. 3-2) EUR | Ergänz. Festlegungen im HH-Vollzug EUR | Ermächti-gungsübertra-gung aus 2020 EUR | verfügbare Mittel abzgl. Ergebnis EUR | Ermächti-gungsübertra-gung ins Folgejahr EUR |
|---|---|---|---|---|---|---|---|---|---|
| | | 1 | 2 | 3 | 4 | 5 | 6 | 7 | 8 |
| 1 | Steuern und ähnliche Abgaben | 0,00 | 0,00 | 0,00 | 0,00 | 0,00 | 0,00 | 0,00 | 0,00 |
| 2 | Zuweisungen und Zuwendungen, Umlagen | 0,00 | 0,00 | 0,00 | 0,00 | 0,00 | 0,00 | 0,00 | 0,00 |
| 3 | Aufgelöste Investitionszuwendungen und -beiträge | 0,00 | 0,00 | 0,00 | 0,00 | 0,00 | 0,00 | 0,00 | 0,00 |
| 4 | Sonstige Transfererträge | 0,00 | 0,00 | 0,00 | 0,00 | 0,00 | 0,00 | 0,00 | 0,00 |
| 5 | Entgelte für öffentliche Leistungen oder Einrichtungen | 0,00 | 0,00 | 0,00 | 0,00 | 0,00 | 0,00 | 0,00 | 0,00 |
| 6 | Sonstige privatrechtliche Leistungsentgelte | 0,00 | 0,00 | 0,00 | 0,00 | 0,00 | 0,00 | 0,00 | 0,00 |
| 7 | Kostenerstattungen und Kostenumlagen | 0,00 | 0,00 | 0,00 | 0,00 | 0,00 | 0,00 | 0,00 | 0,00 |
| 8 | Zinsen und ähnliche Erträge | 0,00 | 0,00 | 0,00 | 0,00 | 0,00 | 0,00 | 0,00 | 0,00 |
| 9 | Aktivierte Eigenleistungen und Bestandsveränderungen | 0,00 | 0,00 | 0,00 | 0,00 | 0,00 | 0,00 | 0,00 | 0,00 |
| 10 | Sonstige ordentliche Erträge | 0,00 | 0,00 | 0,00 | 0,00 | 0,00 | 0,00 | 0,00 | 0,00 |
| 11 | Anteilige ordentliche Erträge (Summe aus Nummern 1 bis 10) | 0,00 | 0,00 | 0,00 | 0,00 | 0,00 | 0,00 | 0,00 | 0,00 |
| 12 | Personalaufwendungen | 58.677,62 | 48.000,00 | 59.126,86 | 11.126,86 | 0,00 | 0,00 | -11.126,86 | 0,00 |
| | 40120000 Dienstaufwendungen Arbeitnehmer | 45.050,96 | 33.600,00 | 45.198,28 | 11.598,28 | 0,00 | 0,00 | -11.598,28 | 0,00 |
| | 40220000 Beiträge zu Versorgungskassen Arbeitnehmer | 4.212,15 | 6.000,00 | 4.246,53 | -1.753,47 | 0,00 | 0,00 | 1.753,47 | 0,00 |
| | 40320000 Beiträge zur gesetzlichen Sozialversicherung Arbeitnehmer | 9.411,31 | 8.400,00 | 9.678,85 | 1.278,85 | 0,00 | 0,00 | -1.278,85 | 0,00 |
| | 40410000 Beihilfen und Unterstützungsleistungen für Bedienstete | 3,20 | 0,00 | 3,20 | 3,20 | 0,00 | 0,00 | -3,20 | 0,00 |
| 13 | Versorgungsaufwendungen | 0,00 | 0,00 | 0,00 | 0,00 | 0,00 | 0,00 | 0,00 | 0,00 |
| 14 | Aufwendungen für Sach- und Dienstleistungen | 0,00 | 0,00 | 0,00 | 0,00 | 0,00 | 0,00 | 0,00 | 0,00 |
| 15 | Abschreibungen | 0,00 | 0,00 | 0,00 | 0,00 | 0,00 | 0,00 | 0,00 | 0,00 |
| 16 | Zinsen und ähnliche Aufwendungen | 0,00 | 0,00 | 0,00 | 0,00 | 0,00 | 0,00 | 0,00 | 0,00 |
| 17 | Transferaufwendungen | 0,00 | 0,00 | 0,00 | 0,00 | 0,00 | 0,00 | 0,00 | 0,00 |
| 18 | Sonstige ordentliche Aufwendungen | 0,00 | 0,00 | 0,00 | 0,00 | 0,00 | 0,00 | 0,00 | 0,00 |
| 19 | Anteilige ordentliche Aufwendungen (Summe aus Nummern 12 bis 18) | 58.677,62 | 48.000,00 | 59.126,86 | 11.126,86 | 0,00 | 0,00 | -11.126,86 | 0,00 |
| 20 | Anteiliges veranschlagtes ordentliches Ergebnis (Saldo aus Nummern 11 und 19) | -58.677,62 | -48.000,00 | -59.126,86 | -11.126,86 | 0,00 | 0,00 | 11.126,86 | 0,00 |
| 21 | Erträge aus internen Leistungen | 0,00 | 0,00 | 0,00 | 0,00 | 0,00 | 0,00 | 0,00 | 0,00 |
| 22 | Aufwendungen aus internen Leistungen | 0,00 | 0,00 | 0,00 | 0,00 | 0,00 | 0,00 | 0,00 | 0,00 |
| 23 | kalkulatorische Kosten | 0,00 | 0,00 | 0,00 | 0,00 | 0,00 | 0,00 | 0,00 | 0,00 |
| 24 | Kalkulatorisches Ergebnis (Saldo aus Nummern 21 bis 23) | 0,00 | 0,00 | 0,00 | 0,00 | 0,00 | 0,00 | 0,00 | 0,00 |
| 25 | Nettoressourcenbedarf/-überschuss (Summe aus Nummern 20 und 24) | -58.677,62 | -48.000,00 | -59.126,86 | -11.126,86 | 0,00 | 0,00 | 11.126,86 | 0,00 |

Gemeinde Hohberg 2021

Teilhaushalt 1 Zentrale Steuerung Bürgermeister/in

| | | |
|---|---|---|
| Produktbereich | 11 | Innere Verwaltung |
| Produktgruppe | 1120 | Organisation und EDV |
| Unterprodukt | 11200000 | Organisation und EDV |

## Teilfinanzrechung mit Planvergleich

| Nr. | | Ergebnis 2020 EUR | Fort-geschriebener Ansatz 2021 EUR | Ergebnis 2021 EUR | Vergleich Ergebnis / Ansatz (Sp. 3-2) EUR | Ergänz. Festlegungen im HH-Vollzug EUR | Ermächti-gungsübertra-gung aus 2020 EUR | verfügbare Mittel abzgl. Ergebnis EUR | Ermächti-gungsübertra-gung ins Folgejahr EUR |
|---|---|---|---|---|---|---|---|---|---|
| | | 1 | 2 | 3 | 4 | 5 | 6 | 7 | 8 |
| 1 | Summe der Einzahlungen aus laufender Verwaltungstätigkeit (ohne außerordentliche zahlungswirksame Erträge aus Vermögensveräußerung) | 0,00 | 0,00 | 0,00 | 0,00 | 0,00 | 0,00 | 0,00 | 0,00 |
| 2 | Summe der Auszahlungen aus laufender Verwaltungstätigkeit | 53.038,92 | 48.000,00 | 59.166,94 | 11.166,94 | 0,00 | 0,00 | -11.166,94 | 0,00 |
| 3 | Anteiliger Zahlungsmittelüberschuss/-bedarf des Ergebnishaushalts (Saldo aus Nummer 1 und 2) | -53.038,92 | -48.000,00 | -59.166,94 | -11.166,94 | 0,00 | 0,00 | 11.166,94 | 0,00 |
| 4 | Einzahlungen aus Investitionszuwendungen | 0,00 | 0,00 | 0,00 | 0,00 | 0,00 | 0,00 | 0,00 | 0,00 |
| 5 | Einzahlungen aus Investitionsbeiträgen und ähnlichen Entgelten für Investitionstätigkeit | 0,00 | 0,00 | 0,00 | 0,00 | 0,00 | 0,00 | 0,00 | 0,00 |
| 6 | Einzahlungen aus der Veräußerung von Sachvermögen | 0,00 | 0,00 | 0,00 | 0,00 | 0,00 | 0,00 | 0,00 | 0,00 |
| 7 | Einzahlungen aus der Veräußerung von Finanzvermögen | 0,00 | 0,00 | 0,00 | 0,00 | 0,00 | 0,00 | 0,00 | 0,00 |
| 8 | Einzahlungen für sonstige Investitionstätigkeit | 0,00 | 0,00 | 0,00 | 0,00 | 0,00 | 0,00 | 0,00 | 0,00 |
| 9 | Summe der Einzahlungen aus Investitionstätigkeit (Summe aus Nummer 4 bis 8) | 0,00 | 0,00 | 0,00 | 0,00 | 0,00 | 0,00 | 0,00 | 0,00 |
| 10 | Auszahlungen für den Erwerb von Grundstücken und Gebäuden | 0,00 | 0,00 | 0,00 | 0,00 | 0,00 | 0,00 | 0,00 | 0,00 |
| 11 | Auszahlungen für Baumaßnahmen | 0,00 | 0,00 | 0,00 | 0,00 | 0,00 | 0,00 | 0,00 | 0,00 |
| 12 | Auszahlungen für den Erwerb von beweglichem Sachvermögen | 0,00 | 0,00 | 0,00 | 0,00 | 0,00 | 0,00 | 0,00 | 0,00 |
| 13 | Auszahlungen für den Erwerb von Finanzvermögen | 0,00 | 0,00 | 0,00 | 0,00 | 0,00 | 0,00 | 0,00 | 0,00 |
| 14 | Auszahlungen für Investitionsförderungsmaßnahmen | 0,00 | 0,00 | 0,00 | 0,00 | 0,00 | 0,00 | 0,00 | 0,00 |
| 15 | Auszahlungen für den Erwerb von immateriellen Vermögensgegenständen | 0,00 | 0,00 | 0,00 | 0,00 | 0,00 | 0,00 | 0,00 | 0,00 |
| 16 | Summe der Auszahlungen aus Investitionstätigkeit (Summe aus Nummer 10 bis 15) | 0,00 | 0,00 | 0,00 | 0,00 | 0,00 | 0,00 | 0,00 | 0,00 |
| 17 | Anteiliger Finanzierungsmittelüberschuss/-bedarf aus Investitionstätigkeit (Saldo aus Nummer 9 und 16) | 0,00 | 0,00 | 0,00 | 0,00 | 0,00 | 0,00 | 0,00 | 0,00 |
| 18 | Anteiliger Finanzierungsmittelüberschuss/-bedarf (Saldo aus Nummern 3 und 17) | -53.038,92 | -48.000,00 | -59.166,94 | -11.166,94 | 0,00 | 0,00 | 11.166,94 | 0,00 |

Gemeinde Hohberg 2021

Teilhaushalt 1 Zentrale Steuerung Bürgermeister/in

| | | |
|---|---|---|
| Produktbereich | 11 | Innere Verwaltung |
| Produktgruppe | 1120 | Organisation und EDV |
| Unterprodukt | 11200100 | Organisationsberatung |

## Teilergebnisrechnung mit Planvergleich

| Nr. | | Ergebnis 2020 EUR | Fort-geschriebener Ansatz 2021 EUR | Ergebnis 2021 EUR | Vergleich Ergebnis / Ansatz (Sp. 3-2) EUR | Ergänz. Festlegungen im HH-Vollzug EUR | Ermächti-gungsübertra-gung aus 2020 EUR | verfügbare Mittel abzgl. Ergebnis EUR | Ermächti-gungsübertra-gung ins Folgejahr EUR |
|---|---|---|---|---|---|---|---|---|---|
| | | 1 | 2 | 3 | 4 | 5 | 6 | 7 | 8 |
| 1 | Steuern und ähnliche Abgaben | 0,00 | 0,00 | 0,00 | 0,00 | 0,00 | 0,00 | 0,00 | 0,00 |
| 2 | Zuweisungen und Zuwendungen, Umlagen | 0,00 | 0,00 | 0,00 | 0,00 | 0,00 | 0,00 | 0,00 | 0,00 |
| 3 | Aufgelöste Investitionszuwendungen und -beiträge | 0,00 | 0,00 | 0,00 | 0,00 | 0,00 | 0,00 | 0,00 | 0,00 |
| 4 | Sonstige Transfererträge | 0,00 | 0,00 | 0,00 | 0,00 | 0,00 | 0,00 | 0,00 | 0,00 |
| 5 | Entgelte für öffentliche Leistungen oder Einrichtungen | 0,00 | 0,00 | 0,00 | 0,00 | 0,00 | 0,00 | 0,00 | 0,00 |
| 6 | Sonstige privatrechtliche Leistungsentgelte | 0,00 | 0,00 | 0,00 | 0,00 | 0,00 | 0,00 | 0,00 | 0,00 |
| 7 | Kostenerstattungen und Kostenumlagen | 0,00 | 0,00 | 0,00 | 0,00 | 0,00 | 0,00 | 0,00 | 0,00 |
| 8 | Zinsen und ähnliche Erträge | 0,00 | 0,00 | 0,00 | 0,00 | 0,00 | 0,00 | 0,00 | 0,00 |
| 9 | Aktivierte Eigenleistungen und Bestandsveränderungen | 0,00 | 0,00 | 0,00 | 0,00 | 0,00 | 0,00 | 0,00 | 0,00 |
| 10 | Sonstige ordentliche Erträge | 0,00 | 0,00 | 0,00 | 0,00 | 0,00 | 0,00 | 0,00 | 0,00 |
| | 35831100 Erträge aus der Auflösung oder Herabsetzung von Einzelwertberichtigungen auf Forderungen | 0,00 | 0,00 | 0,00 | 0,00 | 0,00 | 0,00 | 0,00 | 0,00 |
| | 35910000 Andere sonstige ordentliche Erträge | 0,00 | 0,00 | 0,00 | 0,00 | 0,00 | 0,00 | 0,00 | 0,00 |
| 11 | Anteilige ordentliche Erträge (Summe aus Nummern 1 bis 10) | 0,00 | 0,00 | 0,00 | 0,00 | 0,00 | 0,00 | 0,00 | 0,00 |
| 12 | Personalaufwendungen | 0,00 | 0,00 | 0,00 | 0,00 | 0,00 | 0,00 | 0,00 | 0,00 |
| 13 | Versorgungsaufwendungen | 0,00 | 0,00 | 0,00 | 0,00 | 0,00 | 0,00 | 0,00 | 0,00 |
| 14 | Aufwendungen für Sach- und Dienstleistungen | 0,00 | 0,00 | 523,05 | 523,05 | 0,00 | 0,00 | -523,05 | 0,00 |
| | 42710000 Besondere Verwaltungs- und Betriebsaufwendungen | 0,00 | 0,00 | 523,05 | 523,05 | 0,00 | 0,00 | -523,05 | 0,00 |
| 15 | Abschreibungen | 0,00 | 0,00 | 0,00 | 0,00 | 0,00 | 0,00 | 0,00 | 0,00 |
| | 47220000 Abschreibungen auf Forderungen | 0,00 | 0,00 | 0,00 | 0,00 | 0,00 | 0,00 | 0,00 | 0,00 |
| 16 | Zinsen und ähnliche Aufwendungen | 0,00 | 0,00 | 0,00 | 0,00 | 0,00 | 0,00 | 0,00 | 0,00 |
| 17 | Transferaufwendungen | 0,00 | 0,00 | 0,00 | 0,00 | 0,00 | 0,00 | 0,00 | 0,00 |
| 18 | Sonstige ordentliche Aufwendungen | 0,00 | 0,00 | 0,00 | 0,00 | 0,00 | 0,00 | 0,00 | 0,00 |
| 19 | Anteilige ordentliche Aufwendungen (Summe aus Nummern 12 bis 18) | 0,00 | 0,00 | 523,05 | 523,05 | 0,00 | 0,00 | -523,05 | 0,00 |
| 20 | Anteiliges veranschlagtes ordentliches Ergebnis (Saldo aus Nummern 11 und 19) | 0,00 | 0,00 | -523,05 | -523,05 | 0,00 | 0,00 | 523,05 | 0,00 |
| 21 | Erträge aus internen Leistungen | 0,00 | 0,00 | 1.179,75 | 1.179,75 | 0,00 | 0,00 | -1.179,75 | 0,00 |
| | 38110000 Erträge aus internen Leistungsbeziehungen | 0,00 | 0,00 | 1.179,75 | 1.179,75 | 0,00 | 0,00 | -1.179,75 | 0,00 |
| 22 | Aufwendungen aus internen Leistungen | 0,00 | 0,00 | 0,00 | 0,00 | 0,00 | 0,00 | 0,00 | 0,00 |
| | 48110000 Aufwendungen aus internen Leistungsbeziehungen | 0,00 | 0,00 | 0,00 | 0,00 | 0,00 | 0,00 | 0,00 | 0,00 |
| 23 | kalkulatorische Kosten | 0,00 | 0,00 | 0,00 | 0,00 | 0,00 | 0,00 | 0,00 | 0,00 |
| 24 | Kalkulatorisches Ergebnis (Saldo aus Nummern 21 bis 23) | 0,00 | 0,00 | 1.179,75 | 1.179,75 | 0,00 | 0,00 | -1.179,75 | 0,00 |
| 25 | Nettoressourcenbedarf/-überschuss (Summe aus Nummern 20 und 24) | 0,00 | 0,00 | 656,70 | 656,70 | 0,00 | 0,00 | -656,70 | 0,00 |

Gemeinde Hohberg 2021

Teilhaushalt 1 Zentrale Steuerung Bürgermeister/in

| | | |
|---|---|---|
| Produktbereich | 11 | Innere Verwaltung |
| Produktgruppe | 1120 | Organisation und EDV |
| Unterprodukt | 11200100 | Organisationsberatung |

## Teilfinanzrechung mit Planvergleich

| Nr. | | Ergebnis 2020 EUR | Fort-geschriebener Ansatz 2021 EUR | Ergebnis 2021 EUR | Vergleich Ergebnis / Ansatz (Sp. 3-2) EUR | Ergänz. Festlegungen im HH-Vollzug EUR | Ermächti-gungsübertra-gung aus 2020 EUR | verfügbare Mittel abzgl. Ergebnis EUR | Ermächti-gungsübertra-gung ins Folgejahr EUR |
|---|---|---|---|---|---|---|---|---|---|
| | | 1 | 2 | 3 | 4 | 5 | 6 | 7 | 8 |
| 1 | Summe der Einzahlungen aus laufender Verwaltungstätigkeit (ohne außerordentliche zahlungswirksame Erträge aus Vermögensveräußerung) | 0,00 | 0,00 | 1.179,75 | 1.179,75 | 0,00 | 0,00 | -1.179,75 | 0,00 |
| 2 | Summe der Auszahlungen aus laufender Verwaltungstätigkeit | 0,00 | 0,00 | 523,05 | 523,05 | 0,00 | 0,00 | -523,05 | 0,00 |
| 3 | Anteiliger Zahlungsmittelüberschuss/-bedarf des Ergebnishaushalts (Saldo aus Nummer 1 und 2) | 0,00 | 0,00 | 656,70 | 656,70 | 0,00 | 0,00 | -656,70 | 0,00 |
| 4 | Einzahlungen aus Investitionszuwendungen | 0,00 | 0,00 | 0,00 | 0,00 | 0,00 | 0,00 | 0,00 | 0,00 |
| 5 | Einzahlungen aus Investitionsbeiträgen und ähnlichen Entgelten für Investitionstätigkeit | 0,00 | 0,00 | 0,00 | 0,00 | 0,00 | 0,00 | 0,00 | 0,00 |
| 6 | Einzahlungen aus der Veräußerung von Sachvermögen | 0,00 | 0,00 | 0,00 | 0,00 | 0,00 | 0,00 | 0,00 | 0,00 |
| 7 | Einzahlungen aus der Veräußerung von Finanzvermögen | 0,00 | 0,00 | 0,00 | 0,00 | 0,00 | 0,00 | 0,00 | 0,00 |
| 8 | Einzahlungen für sonstige Investitionstätigkeit | 0,00 | 0,00 | 0,00 | 0,00 | 0,00 | 0,00 | 0,00 | 0,00 |
| 9 | Summe der Einzahlungen aus Investitionstätigkeit (Summe aus Nummer 4 bis 8) | 0,00 | 0,00 | 0,00 | 0,00 | 0,00 | 0,00 | 0,00 | 0,00 |
| 10 | Auszahlungen für den Erwerb von Grundstücken und Gebäuden | 0,00 | 0,00 | 0,00 | 0,00 | 0,00 | 0,00 | 0,00 | 0,00 |
| 11 | Auszahlungen für Baumaßnahmen | 0,00 | 0,00 | 0,00 | 0,00 | 0,00 | 0,00 | 0,00 | 0,00 |
| 12 | Auszahlungen für den Erwerb von beweglichem Sachvermögen | 0,00 | 0,00 | 0,00 | 0,00 | 0,00 | 0,00 | 0,00 | 0,00 |
| 13 | Auszahlungen für den Erwerb von Finanzvermögen | 0,00 | 0,00 | 0,00 | 0,00 | 0,00 | 0,00 | 0,00 | 0,00 |
| 14 | Auszahlungen für Investitionsförderungsmaßnahmen | 0,00 | 0,00 | 0,00 | 0,00 | 0,00 | 0,00 | 0,00 | 0,00 |
| 15 | Auszahlungen für den Erwerb von immateriellen Vermögensgegenständen | 0,00 | 0,00 | 0,00 | 0,00 | 0,00 | 0,00 | 0,00 | 0,00 |
| 16 | Summe der Auszahlungen aus Investitionstätigkeit (Summe aus Nummer 10 bis 15) | 0,00 | 0,00 | 0,00 | 0,00 | 0,00 | 0,00 | 0,00 | 0,00 |
| 17 | Anteiliger Finanzierungsmittelüberschuss/-bedarf aus Investitionstätigkeit (Saldo aus Nummer 9 und 16) | 0,00 | 0,00 | 0,00 | 0,00 | 0,00 | 0,00 | 0,00 | 0,00 |
| 18 | Anteiliger Finanzierungsmittelüberschuss/-bedarf (Saldo aus Nummern 3 und 17) | 0,00 | 0,00 | 656,70 | 656,70 | 0,00 | 0,00 | -656,70 | 0,00 |

Gemeinde Hohberg 2021

Teilhaushalt 1 Zentrale Steuerung Bürgermeister/in

| | | |
|---|---|---|
| Produktbereich | 11 | Innere Verwaltung |
| Produktgruppe | 1120 | Organisation und EDV |
| Unterprodukt | 11200200 | Hard- und Software: Kundenbetreuung / Benutzerservice |

## Teilergebnisrechnung mit Planvergleich

| Nr. | | Ergebnis 2020 EUR | Fort-geschriebener Ansatz 2021 EUR | Ergebnis 2021 EUR | Vergleich Ergebnis / Ansatz (Sp. 3-2) EUR | Ergänz. Festlegungen im HH-Vollzug EUR | Ermächti-gungsübertra-gung aus 2020 EUR | verfügbare Mittel abzgl. Ergebnis EUR | Ermächti-gungsübertra-gung ins Folgejahr EUR |
|---|---|---|---|---|---|---|---|---|---|
| | | 1 | 2 | 3 | 4 | 5 | 6 | 7 | 8 |
| 1 | Steuern und ähnliche Abgaben | 0,00 | 0,00 | 0,00 | 0,00 | 0,00 | 0,00 | 0,00 | 0,00 |
| 2 | Zuweisungen und Zuwendungen, Umlagen | 0,00 | 0,00 | 0,00 | 0,00 | 0,00 | 0,00 | 0,00 | 0,00 |
| 3 | Aufgelöste Investitionszuwendungen und -beiträge | 0,00 | 0,00 | 0,00 | 0,00 | 0,00 | 0,00 | 0,00 | 0,00 |
| 4 | Sonstige Transfererträge | 0,00 | 0,00 | 0,00 | 0,00 | 0,00 | 0,00 | 0,00 | 0,00 |
| 5 | Entgelte für öffentliche Leistungen oder Einrichtungen | 0,00 | 0,00 | 0,00 | 0,00 | 0,00 | 0,00 | 0,00 | 0,00 |
| 6 | Sonstige privatrechtliche Leistungsentgelte | 0,00 | 0,00 | 0,00 | 0,00 | 0,00 | 0,00 | 0,00 | 0,00 |
| 7 | Kostenerstattungen und Kostenumlagen | 0,00 | 0,00 | 0,00 | 0,00 | 0,00 | 0,00 | 0,00 | 0,00 |
| 8 | Zinsen und ähnliche Erträge | 0,00 | 0,00 | 0,00 | 0,00 | 0,00 | 0,00 | 0,00 | 0,00 |
| 9 | Aktivierte Eigenleistungen und Bestandsveränderungen | 0,00 | 0,00 | 0,00 | 0,00 | 0,00 | 0,00 | 0,00 | 0,00 |
| 10 | Sonstige ordentliche Erträge | 0,00 | 0,00 | 0,00 | 0,00 | 0,00 | 0,00 | 0,00 | 0,00 |
| | 35810000 Erträge aus Zuschreibungen | 0,00 | 0,00 | 0,00 | 0,00 | 0,00 | 0,00 | 0,00 | 0,00 |
| | 35831100 Erträge aus der Auflösung oder Herabsetzung von Einzelwertberichtigungen auf Forderungen | 0,00 | 0,00 | 0,00 | 0,00 | 0,00 | 0,00 | 0,00 | 0,00 |
| | 35910000 Andere sonstige ordentliche Erträge | 0,00 | 0,00 | 0,00 | 0,00 | 0,00 | 0,00 | 0,00 | 0,00 |
| 11 | Anteilige ordentliche Erträge (Summe aus Nummern 1 bis 10) | 0,00 | 0,00 | 0,00 | 0,00 | 0,00 | 0,00 | 0,00 | 0,00 |
| 12 | Personalaufwendungen | 0,00 | 0,00 | 0,00 | 0,00 | 0,00 | 0,00 | 0,00 | 0,00 |
| 13 | Versorgungsaufwendungen | 0,00 | 0,00 | 0,00 | 0,00 | 0,00 | 0,00 | 0,00 | 0,00 |
| 14 | Aufwendungen für Sach- und Dienstleistungen | 48.414,96 | 42.600,00 | 32.792,34 | -9.807,66 | 0,00 | 0,00 | 9.807,66 | 0,00 |
| | 42220000 Erwerb von geringwertigen Vermögensgegenständen | 31,16 | 15.000,00 | 5.213,05 | -9.786,95 | 0,00 | 0,00 | 9.786,95 | 0,00 |
| | 42710000 Besondere Verwaltungs- und Betriebsaufwendungen | 48.383,80 | 27.600,00 | 27.579,29 | -20,71 | 0,00 | 0,00 | 20,71 | 0,00 |
| 15 | Abschreibungen | 4.920,48 | 3.000,00 | 8.100,26 | 5.100,26 | 0,00 | 0,00 | -5.100,26 | 0,00 |
| | 47110000 Abschreibungen auf immaterielle Vermögensgegenstände und Sachvermögen | 4.920,48 | 3.000,00 | 8.100,26 | 5.100,26 | 0,00 | 0,00 | -5.100,26 | 0,00 |
| | 47220000 Abschreibungen auf Forderungen | 0,00 | 0,00 | 0,00 | 0,00 | 0,00 | 0,00 | 0,00 | 0,00 |
| 16 | Zinsen und ähnliche Aufwendungen | 0,00 | 0,00 | 0,00 | 0,00 | 0,00 | 0,00 | 0,00 | 0,00 |
| 17 | Transferaufwendungen | 0,00 | 0,00 | 0,00 | 0,00 | 0,00 | 0,00 | 0,00 | 0,00 |
| 18 | Sonstige ordentliche Aufwendungen | 0,00 | 0,00 | 0,00 | 0,00 | 0,00 | 0,00 | 0,00 | 0,00 |
| 19 | Anteilige ordentliche Aufwendungen (Summe aus Nummern 12 bis 18) | 53.335,44 | 45.600,00 | 40.892,60 | -4.707,40 | 0,00 | 0,00 | 4.707,40 | 0,00 |
| 20 | Anteiliges veranschlagtes ordentliches Ergebnis (Saldo aus Nummern 11 und 19) | -53.335,44 | -45.600,00 | -40.892,60 | 4.707,40 | 0,00 | 0,00 | -4.707,40 | 0,00 |
| 21 | Erträge aus internen Leistungen | 53.335,44 | 0,00 | 41.321,00 | 41.321,00 | 0,00 | 0,00 | -41.321,00 | 0,00 |
| | 38110000 Erträge aus internen Leistungsbeziehungen | 53.335,44 | 0,00 | 41.321,00 | 41.321,00 | 0,00 | 0,00 | -41.321,00 | 0,00 |
| 22 | Aufwendungen aus internen Leistungen | 0,00 | 0,00 | 0,00 | 0,00 | 0,00 | 0,00 | 0,00 | 0,00 |
| | 48110000 Aufwendungen aus internen Leistungsbeziehungen | 0,00 | 0,00 | 0,00 | 0,00 | 0,00 | 0,00 | 0,00 | 0,00 |
| 23 | kalkulatorische Kosten | 0,00 | 0,00 | 0,00 | 0,00 | 0,00 | 0,00 | 0,00 | 0,00 |
| 24 | Kalkulatorisches Ergebnis (Saldo aus Nummern 21 bis 23) | 53.335,44 | 0,00 | 41.321,00 | 41.321,00 | 0,00 | 0,00 | -41.321,00 | 0,00 |
| 25 | Nettoressourcenbedarf/-überschuss (Summe aus Nummern 20 und 24) | 0,00 | -45.600,00 | 428,40 | 46.028,40 | 0,00 | 0,00 | -46.028,40 | 0,00 |

Gemeinde Hohberg 2021

Teilhaushalt 1 Zentrale Steuerung Bürgermeister/in

| | | |
|---|---|---|
| Produktbereich | 11 | Innere Verwaltung |
| Produktgruppe | 1120 | Organisation und EDV |
| Unterprodukt | 11200200 | Hard- und Software: Kundenbetreuung / Benutzerservice |

## Teilfinanzrechung mit Planvergleich

| Nr. | | Ergebnis 2020 EUR | Fort-geschriebener Ansatz 2021 EUR | Ergebnis 2021 EUR | Vergleich Ergebnis / Ansatz (Sp. 3-2) EUR | Ergänz. Festlegungen im HH-Vollzug EUR | Ermächti-gungsübertra-gung aus 2020 EUR | verfügbare Mittel abzgl. Ergebnis EUR | Ermächti-gungsübertra-gung ins Folgejahr EUR |
|---|---|---|---|---|---|---|---|---|---|
| | | 1 | 2 | 3 | 4 | 5 | 6 | 7 | 8 |
| 1 | Summe der Einzahlungen aus laufender Verwaltungstätigkeit (ohne außerordentliche zahlungswirksame Erträge aus Vermögensveräußerung) | 53.335,44 | 0,00 | 41.321,00 | 41.321,00 | 0,00 | 0,00 | -41.321,00 | 0,00 |
| 2 | Summe der Auszahlungen aus laufender Verwaltungstätigkeit | 49.763,13 | 42.600,00 | 34.559,59 | -8.040,41 | 0,00 | 0,00 | 8.040,41 | 0,00 |
| 3 | Anteiliger Zahlungsmittelüberschuss/-bedarf des Ergebnishaushalts (Saldo aus Nummer 1 und 2) | 3.572,31 | -42.600,00 | 6.761,41 | 49.361,41 | 0,00 | 0,00 | -49.361,41 | 0,00 |
| 4 | Einzahlungen aus Investitionszuwendungen | 0,00 | 0,00 | 0,00 | 0,00 | 0,00 | 0,00 | 0,00 | 0,00 |
| 5 | Einzahlungen aus Investitionsbeiträgen und ähnlichen Entgelten für Investitionstätigkeit | 0,00 | 0,00 | 0,00 | 0,00 | 0,00 | 0,00 | 0,00 | 0,00 |
| 6 | Einzahlungen aus der Veräußerung von Sachvermögen | 0,00 | 0,00 | 0,00 | 0,00 | 0,00 | 0,00 | 0,00 | 0,00 |
| 7 | Einzahlungen aus der Veräußerung von Finanzvermögen | 0,00 | 0,00 | 0,00 | 0,00 | 0,00 | 0,00 | 0,00 | 0,00 |
| 8 | Einzahlungen für sonstige Investitionstätigkeit | 0,00 | 0,00 | 0,00 | 0,00 | 0,00 | 0,00 | 0,00 | 0,00 |
| 9 | Summe der Einzahlungen aus Investitionstätigkeit (Summe aus Nummer 4 bis 8) | 0,00 | 0,00 | 0,00 | 0,00 | 0,00 | 0,00 | 0,00 | 0,00 |
| 10 | Auszahlungen für den Erwerb von Grundstücken und Gebäuden | 0,00 | 0,00 | 0,00 | 0,00 | 0,00 | 0,00 | 0,00 | 0,00 |
| 11 | Auszahlungen für Baumaßnahmen | 0,00 | 0,00 | 0,00 | 0,00 | 0,00 | 0,00 | 0,00 | 0,00 |
| 12 | Auszahlungen für den Erwerb von beweglichem Sachvermögen | 14.070,45 | 10.000,00 | 6.715,76 | -3.284,24 | 0,00 | 0,00 | 3.284,24 | 0,00 |
| | 78312000 Auszahlungen für den Erwerb von beweglichen Vermögensgegenständen oberhalb der Wertgrenze nach § 38 Abs. 4 GemHVO | 14.070,45 | 10.000,00 | 6.715,76 | -3.284,24 | 0,00 | 0,00 | 3.284,24 | 0,00 |
| 13 | Auszahlungen für den Erwerb von Finanzvermögen | 0,00 | 0,00 | 0,00 | 0,00 | 0,00 | 0,00 | 0,00 | 0,00 |
| 14 | Auszahlungen für Investitionsförderungsmaßnahmen | 0,00 | 0,00 | 0,00 | 0,00 | 0,00 | 0,00 | 0,00 | 0,00 |
| 15 | Auszahlungen für den Erwerb von immateriellen Vermögensgegenständen | 0,00 | 0,00 | 6.604,50 | 6.604,50 | 0,00 | 0,00 | -6.604,50 | 0,00 |
| | 78310000 Auszahlungen für den Erwerb von immateriellen und beweglichen Vermögensgegenständen oberhalb der Wertgrenze nach § 38 Abs. 4 GemHVO | 0,00 | 0,00 | 6.604,50 | 6.604,50 | 0,00 | 0,00 | -6.604,50 | 0,00 |
| 16 | Summe der Auszahlungen aus Investitionstätigkeit (Summe aus Nummer 10 bis 15) | 14.070,45 | 10.000,00 | 13.320,26 | 3.320,26 | 0,00 | 0,00 | -3.320,26 | 0,00 |
| 17 | Anteiliger Finanzierungsmittelüberschuss/-bedarf aus Investitionstätigkeit (Saldo aus Nummer 9 und 16) | -14.070,45 | -10.000,00 | -13.320,26 | -3.320,26 | 0,00 | 0,00 | 3.320,26 | 0,00 |
| 18 | Anteiliger Finanzierungsmittelüberschuss/-bedarf (Saldo aus Nummern 3 und 17) | -10.498,14 | -52.600,00 | -6.558,85 | 46.041,15 | 0,00 | 0,00 | -46.041,15 | 0,00 |

Gemeinde Hohberg 2021

Teilhaushalt 1 Zentrale Steuerung Bürgermeister/in

| | | |
|---|---|---|
| Produktbereich | 11 | Innere Verwaltung |
| Produktgruppe | 1120 | Organisation und EDV |
| Unterprodukt | 11200200 | Hard- und Software: Kundenbetreuung / Benutzerservice |

Finanzrechnung der Investitionsmaßnahmen

| Nr. | Ergebnis 2020 EUR | Fort-geschriebener Ansatz 2021 EUR | Ergebnis 2021 EUR | Vergleich Ergebnis / Ansatz (Sp. 3-2) EUR | Ergänz. Festlegungen im HH-Vollzug EUR | Ermächti-gungsübertra-gung aus 2020 EUR | verfügbare Mittel abzgl. Ergebnis EUR | Ermächti-gungsübertra-gung ins Folgejahr EUR |
|---|---|---|---|---|---|---|---|---|
| | 1 | 2 | 3 | 4 | 5 | 6 | 7 | 8 |
| Investitionen oberhalb der festgesetzten Wertgrenze | | | | | | | | |
| 11200200202001 Neuer Rechner Kämmerei als mobiles Endgerät | | | | | | | | |
| 11200200.78312000 | 2.629,96 | 0,00 | 0,00 | 0,00 | 0,00 | 0,00 | 0,00 | 0,00 |
| 11200200202002 Notebooks für mobile Arbeitsplätze | | | | | | | | |
| 11200200.78312000 | 5.809,85 | 0,00 | 0,00 | 0,00 | 0,00 | 0,00 | 0,00 | 0,00 |
| 11200200202101 Allgemeine Beschaffungen EDV-Verwaltung | | | | | | | | |
| 11200200.78312000 | 0,00 | 10.000,00 | 6.715,76 | -3.284,24 | 0,00 | 0,00 | 3.284,24 | 0,00 |

Gemeinde Hohberg 2021

Teilhaushalt 1 Zentrale Steuerung Bürgermeister/in

| | | |
|---|---|---|
| Produktbereich | 11 | Innere Verwaltung |
| Produktgruppe | 1120 | Organisation und EDV |
| Unterprodukt | 11200400 | Betrieb und Anwendung von EDV-Verfahren auf zentralen Rechnersystemen |

## Teilergebnisrechnung mit Planvergleich

| Nr. | | Ergebnis 2020 EUR | Fortgeschriebener Ansatz 2021 EUR | Ergebnis 2021 EUR | Vergleich Ergebnis / Ansatz (Sp. 3-2) EUR | Ergänz. Festlegungen im HH-Vollzug EUR | Ermächtigungsübertragung aus 2020 EUR | verfügbare Mittel abzgl. Ergebnis EUR | Ermächtigungsübertragung ins Folgejahr EUR |
|---|---|---|---|---|---|---|---|---|---|
| | | 1 | 2 | 3 | 4 | 5 | 6 | 7 | 8 |
| 1 | Steuern und ähnliche Abgaben | 0,00 | 0,00 | 0,00 | 0,00 | 0,00 | 0,00 | 0,00 | 0,00 |
| 2 | Zuweisungen und Zuwendungen, Umlagen | 0,00 | 0,00 | 0,00 | 0,00 | 0,00 | 0,00 | 0,00 | 0,00 |
| 3 | Aufgelöste Investitionszuwendungen und -beiträge | 0,00 | 0,00 | 0,00 | 0,00 | 0,00 | 0,00 | 0,00 | 0,00 |
| 4 | Sonstige Transfererträge | 0,00 | 0,00 | 0,00 | 0,00 | 0,00 | 0,00 | 0,00 | 0,00 |
| 5 | Entgelte für öffentliche Leistungen oder Einrichtungen | 0,00 | 0,00 | 0,00 | 0,00 | 0,00 | 0,00 | 0,00 | 0,00 |
| 6 | Sonstige privatrechtliche Leistungsentgelte | 0,00 | 0,00 | 0,00 | 0,00 | 0,00 | 0,00 | 0,00 | 0,00 |
| 7 | Kostenerstattungen und Kostenumlagen | 0,00 | 0,00 | 0,00 | 0,00 | 0,00 | 0,00 | 0,00 | 0,00 |
| 8 | Zinsen und ähnliche Erträge | 0,00 | 0,00 | 0,00 | 0,00 | 0,00 | 0,00 | 0,00 | 0,00 |
| 9 | Aktivierte Eigenleistungen und Bestandsveränderungen | 0,00 | 0,00 | 0,00 | 0,00 | 0,00 | 0,00 | 0,00 | 0,00 |
| 10 | Sonstige ordentliche Erträge | 0,00 | 0,00 | 0,00 | 0,00 | 0,00 | 0,00 | 0,00 | 0,00 |
| | 35810000 Erträge aus Zuschreibungen | 0,00 | 0,00 | 0,00 | 0,00 | 0,00 | 0,00 | 0,00 | 0,00 |
| | 35831100 Erträge aus der Auflösung oder Herabsetzung von Einzelwertberichtigungen auf Forderungen | 0,00 | 0,00 | 0,00 | 0,00 | 0,00 | 0,00 | 0,00 | 0,00 |
| | 35910000 Andere sonstige ordentliche Erträge | 0,00 | 0,00 | 0,00 | 0,00 | 0,00 | 0,00 | 0,00 | 0,00 |
| 11 | Anteilige ordentliche Erträge (Summe aus Nummern 1 bis 10) | 0,00 | 0,00 | 0,00 | 0,00 | 0,00 | 0,00 | 0,00 | 0,00 |
| 12 | Personalaufwendungen | 0,00 | 0,00 | 0,00 | 0,00 | 0,00 | 0,00 | 0,00 | 0,00 |
| 13 | Versorgungsaufwendungen | 0,00 | 0,00 | 0,00 | 0,00 | 0,00 | 0,00 | 0,00 | 0,00 |
| 14 | Aufwendungen für Sach- und Dienstleistungen | 7.904,06 | 11.500,00 | 6.150,61 | -5.349,39 | 0,00 | 0,00 | 5.349,39 | 0,00 |
| | 42310000 Mieten und Pachten, soweit nicht Konto 4233, 4234 oder 4235 | 6.515,47 | 10.000,00 | 5.941,50 | -4.058,50 | 0,00 | 0,00 | 4.058,50 | 0,00 |
| | 42710000 Besondere Verwaltungs- und Betriebsaufwendungen | 1.388,59 | 1.500,00 | 209,11 | -1.290,89 | 0,00 | 0,00 | 1.290,89 | 0,00 |
| 15 | Abschreibungen | 9.485,74 | 10.000,00 | 9.398,00 | -602,00 | 0,00 | 0,00 | 602,00 | 0,00 |
| | 47110000 Abschreibungen auf immaterielle Vermögensgegenstände und Sachvermögen | 9.485,74 | 10.000,00 | 9.398,00 | -602,00 | 0,00 | 0,00 | 602,00 | 0,00 |
| | 47210000 Abschreibungen auf Finanzvermögen | 0,00 | 0,00 | 0,00 | 0,00 | 0,00 | 0,00 | 0,00 | 0,00 |
| | 47220000 Abschreibungen auf Forderungen | 0,00 | 0,00 | 0,00 | 0,00 | 0,00 | 0,00 | 0,00 | 0,00 |
| 16 | Zinsen und ähnliche Aufwendungen | 0,00 | 0,00 | 0,00 | 0,00 | 0,00 | 0,00 | 0,00 | 0,00 |
| 17 | Transferaufwendungen | 78,10 | 200,00 | 200,64 | 0,64 | 0,00 | 0,00 | -0,64 | 0,00 |
| | 43730000 Allgemeine Umlagen an Zweckverbände und dgl. | 78,10 | 200,00 | 200,64 | 0,64 | 0,00 | 0,00 | -0,64 | 0,00 |
| 18 | Sonstige ordentliche Aufwendungen | 0,00 | 0,00 | 0,00 | 0,00 | 0,00 | 0,00 | 0,00 | 0,00 |
| 19 | Anteilige ordentliche Aufwendungen (Summe aus Nummern 12 bis 18) | 17.467,90 | 21.700,00 | 15.749,25 | -5.950,75 | 0,00 | 0,00 | 5.950,75 | 0,00 |
| 20 | Anteiliges veranschlagtes ordentliches Ergebnis (Saldo aus Nummern 11 und 19) | -17.467,90 | -21.700,00 | -15.749,25 | 5.950,75 | 0,00 | 0,00 | -5.950,75 | 0,00 |
| 21 | Erträge aus internen Leistungen | 17.467,90 | 0,00 | 15.749,25 | 15.749,25 | 0,00 | 0,00 | -15.749,25 | 0,00 |
| | 38110000 Erträge aus internen Leistungsbeziehungen | 17.467,90 | 0,00 | 15.749,25 | 15.749,25 | 0,00 | 0,00 | -15.749,25 | 0,00 |
| 22 | Aufwendungen aus internen Leistungen | 0,00 | 0,00 | 0,00 | 0,00 | 0,00 | 0,00 | 0,00 | 0,00 |
| | 48110000 Aufwendungen aus internen Leistungsbeziehungen | 0,00 | 0,00 | 0,00 | 0,00 | 0,00 | 0,00 | 0,00 | 0,00 |
| 23 | kalkulatorische Kosten | 0,00 | 0,00 | 0,00 | 0,00 | 0,00 | 0,00 | 0,00 | 0,00 |
| 24 | Kalkulatorisches Ergebnis (Saldo aus Nummern 21 bis 23) | 17.467,90 | 0,00 | 15.749,25 | 15.749,25 | 0,00 | 0,00 | -15.749,25 | 0,00 |
| 25 | Nettoressourcenbedarf/-überschuss (Summe aus Nummern 20 und 24) | 0,00 | -21.700,00 | 0,00 | 21.700,00 | 0,00 | 0,00 | -21.700,00 | 0,00 |

Gemeinde Hohberg 2021

Teilhaushalt 1 Zentrale Steuerung Bürgermeister/in

| | | |
|---|---|---|
| Produktbereich | 11 | Innere Verwaltung |
| Produktgruppe | 1120 | Organisation und EDV |
| Unterprodukt | 11200400 | Betrieb und Anwendung von EDV-Verfahren auf zentralen Rechnersystemen |

## Teilfinanzrechung mit Planvergleich

| Nr. | | Ergebnis 2020 EUR | Fortgeschriebener Ansatz 2021 EUR | Ergebnis 2021 EUR | Vergleich Ergebnis / Ansatz (Sp. 3-2) EUR | Ergänz. Festlegungen im HH-Vollzug EUR | Ermächtigungsübertragung aus 2020 EUR | verfügbare Mittel abzgl. Ergebnis EUR | Ermächtigungsübertragung ins Folgejahr EUR |
|---|---|---|---|---|---|---|---|---|---|
| | | 1 | 2 | 3 | 4 | 5 | 6 | 7 | 8 |
| 1 | Summe der Einzahlungen aus laufender Verwaltungstätigkeit (ohne außerordentliche zahlungswirksame Erträge aus Vermögensveräußerung) | 17.467,90 | 0,00 | 15.749,25 | 15.749,25 | 0,00 | 0,00 | -15.749,25 | 0,00 |
| 2 | Summe der Auszahlungen aus laufender Verwaltungstätigkeit | 6.486,49 | 11.700,00 | 6.366,07 | -5.333,93 | 0,00 | 0,00 | 5.333,93 | 0,00 |
| 3 | Anteiliger Zahlungsmittelüberschuss/-bedarf des Ergebnishaushalts (Saldo aus Nummer 1 und 2) | 10.981,41 | -11.700,00 | 9.383,18 | 21.083,18 | 0,00 | 0,00 | -21.083,18 | 0,00 |
| 4 | Einzahlungen aus Investitionszuwendungen | 0,00 | 0,00 | 0,00 | 0,00 | 0,00 | 0,00 | 0,00 | 0,00 |
| 5 | Einzahlungen aus Investitionsbeiträgen und ähnlichen Entgelten für Investitionstätigkeit | 0,00 | 0,00 | 0,00 | 0,00 | 0,00 | 0,00 | 0,00 | 0,00 |
| 6 | Einzahlungen aus der Veräußerung von Sachvermögen | 0,00 | 0,00 | 0,00 | 0,00 | 0,00 | 0,00 | 0,00 | 0,00 |
| 7 | Einzahlungen aus der Veräußerung von Finanzvermögen | 0,00 | 0,00 | 0,00 | 0,00 | 0,00 | 0,00 | 0,00 | 0,00 |
| 8 | Einzahlungen für sonstige Investitionstätigkeit | 0,00 | 0,00 | 0,00 | 0,00 | 0,00 | 0,00 | 0,00 | 0,00 |
| 9 | Summe der Einzahlungen aus Investitionstätigkeit (Summe aus Nummer 4 bis 8) | 0,00 | 0,00 | 0,00 | 0,00 | 0,00 | 0,00 | 0,00 | 0,00 |
| 10 | Auszahlungen für den Erwerb von Grundstücken und Gebäuden | 0,00 | 0,00 | 0,00 | 0,00 | 0,00 | 0,00 | 0,00 | 0,00 |
| 11 | Auszahlungen für Baumaßnahmen | 0,00 | 0,00 | 0,00 | 0,00 | 0,00 | 0,00 | 0,00 | 0,00 |
| 12 | Auszahlungen für den Erwerb von beweglichem Sachvermögen | 0,00 | 0,00 | 0,00 | 0,00 | 0,00 | 0,00 | 0,00 | 0,00 |
| | 78312000 Auszahlungen für den Erwerb von beweglichen Vermögensgegenständen oberhalb der Wertgrenze nach § 38 Abs. 4 GemHVO | 0,00 | 0,00 | 0,00 | 0,00 | 0,00 | 0,00 | 0,00 | 0,00 |
| 13 | Auszahlungen für den Erwerb von Finanzvermögen | 0,00 | 0,00 | 0,00 | 0,00 | 0,00 | 0,00 | 0,00 | 0,00 |
| | 78530000 Auszahlungen für den Erwerb von Beteiligungen an Zweckverbänden und sonstigen Anteilsrechten | 0,00 | 0,00 | 0,00 | 0,00 | 0,00 | 0,00 | 0,00 | 0,00 |
| 14 | Auszahlungen für Investitionsförderungsmaßnahmen | 0,00 | 0,00 | 0,00 | 0,00 | 0,00 | 0,00 | 0,00 | 0,00 |
| 15 | Auszahlungen für den Erwerb von immateriellen Vermögensgegenständen | 0,00 | 0,00 | 0,00 | 0,00 | 0,00 | 0,00 | 0,00 | 0,00 |
| | 78310000 Auszahlungen für den Erwerb von immateriellen und beweglichen Vermögensgegenständen oberhalb der Wertgrenze nach § 38 Abs. 4 GemHVO | 0,00 | 0,00 | 0,00 | 0,00 | 0,00 | 0,00 | 0,00 | 0,00 |
| 16 | Summe der Auszahlungen aus Investitionstätigkeit (Summe aus Nummer 10 bis 15) | 0,00 | 0,00 | 0,00 | 0,00 | 0,00 | 0,00 | 0,00 | 0,00 |
| 17 | Anteiliger Finanzierungsmittelüberschuss/-bedarf aus Investitionstätigkeit (Saldo aus Nummer 9 und 16) | 0,00 | 0,00 | 0,00 | 0,00 | 0,00 | 0,00 | 0,00 | 0,00 |
| 18 | Anteiliger Finanzierungsmittelüberschuss/-bedarf (Saldo aus Nummern 3 und 17) | 10.981,41 | -11.700,00 | 9.383,18 | 21.083,18 | 0,00 | 0,00 | -21.083,18 | 0,00 |

Gemeinde Hohberg 2021

Teilhaushalt 1 Zentrale Steuerung Bürgermeister/in

| | | |
|---|---|---|
| Produktbereich | 11 | Innere Verwaltung |
| Produktgruppe | 1120 | Organisation und EDV |
| Unterprodukt | 11200500 | Zentrale Netze einschl. Telekommunikationsanlage (TK-Anlagen) |

## Teilergebnisrechnung mit Planvergleich

| Nr. | | Ergebnis 2020 EUR | Fort-geschriebener Ansatz 2021 EUR | Ergebnis 2021 EUR | Vergleich Ergebnis / Ansatz (Sp. 3-2) EUR | Ergänz. Festlegungen im HH-Vollzug EUR | Ermächti-gungsübertra-gung aus 2020 EUR | verfügbare Mittel abzgl. Ergebnis EUR | Ermächti-gungsübertra-gung ins Folgejahr EUR |
|---|---|---|---|---|---|---|---|---|---|
| | | 1 | 2 | 3 | 4 | 5 | 6 | 7 | 8 |
| 1 | Steuern und ähnliche Abgaben | 0,00 | 0,00 | 0,00 | 0,00 | 0,00 | 0,00 | 0,00 | 0,00 |
| 2 | Zuweisungen und Zuwendungen, Umlagen | 0,00 | 0,00 | 0,00 | 0,00 | 0,00 | 0,00 | 0,00 | 0,00 |
| 3 | Aufgelöste Investitionszuwendungen und -beiträge | 0,00 | 0,00 | 0,00 | 0,00 | 0,00 | 0,00 | 0,00 | 0,00 |
| 4 | Sonstige Transfererträge | 0,00 | 0,00 | 0,00 | 0,00 | 0,00 | 0,00 | 0,00 | 0,00 |
| 5 | Entgelte für öffentliche Leistungen oder Einrichtungen | 0,00 | 0,00 | 0,00 | 0,00 | 0,00 | 0,00 | 0,00 | 0,00 |
| 6 | Sonstige privatrechtliche Leistungsentgelte | 0,00 | 0,00 | 0,00 | 0,00 | 0,00 | 0,00 | 0,00 | 0,00 |
| 7 | Kostenerstattungen und Kostenumlagen | 0,00 | 0,00 | 0,00 | 0,00 | 0,00 | 0,00 | 0,00 | 0,00 |
| 8 | Zinsen und ähnliche Erträge | 0,00 | 0,00 | 0,00 | 0,00 | 0,00 | 0,00 | 0,00 | 0,00 |
| 9 | Aktivierte Eigenleistungen und Bestandsveränderungen | 0,00 | 0,00 | 0,00 | 0,00 | 0,00 | 0,00 | 0,00 | 0,00 |
| 10 | Sonstige ordentliche Erträge | 0,00 | 0,00 | 0,00 | 0,00 | 0,00 | 0,00 | 0,00 | 0,00 |
| | 35831100 Erträge aus der Auflösung oder Herabsetzung von Einzelwertberichtigungen auf Forderungen | 0,00 | 0,00 | 0,00 | 0,00 | 0,00 | 0,00 | 0,00 | 0,00 |
| | 35910000 Andere sonstige ordentliche Erträge | 0,00 | 0,00 | 0,00 | 0,00 | 0,00 | 0,00 | 0,00 | 0,00 |
| 11 | Anteilige ordentliche Erträge (Summe aus Nummern 1 bis 10) | 0,00 | 0,00 | 0,00 | 0,00 | 0,00 | 0,00 | 0,00 | 0,00 |
| 12 | Personalaufwendungen | 0,00 | 0,00 | 0,00 | 0,00 | 0,00 | 0,00 | 0,00 | 0,00 |
| 13 | Versorgungsaufwendungen | 0,00 | 0,00 | 0,00 | 0,00 | 0,00 | 0,00 | 0,00 | 0,00 |
| 14 | Aufwendungen für Sach- und Dienstleistungen | 1.069,55 | 2.500,00 | 1.213,72 | -1.286,28 | 0,00 | 0,00 | 1.286,28 | 0,00 |
| | 42220000 Erwerb von geringwertigen Vermögensgegenständen | 1.069,55 | 2.500,00 | 0,00 | -2.500,00 | 0,00 | 0,00 | 2.500,00 | 0,00 |
| | 42710000 Besondere Verwaltungs- und Betriebsaufwendungen | 0,00 | 0,00 | 1.213,72 | 1.213,72 | 0,00 | 0,00 | -1.213,72 | 0,00 |
| 15 | Abschreibungen | 0,00 | 0,00 | 0,00 | 0,00 | 0,00 | 0,00 | 0,00 | 0,00 |
| | 47220000 Abschreibungen auf Forderungen | 0,00 | 0,00 | 0,00 | 0,00 | 0,00 | 0,00 | 0,00 | 0,00 |
| 16 | Zinsen und ähnliche Aufwendungen | 0,00 | 0,00 | 0,00 | 0,00 | 0,00 | 0,00 | 0,00 | 0,00 |
| 17 | Transferaufwendungen | 0,00 | 0,00 | 0,00 | 0,00 | 0,00 | 0,00 | 0,00 | 0,00 |
| 18 | Sonstige ordentliche Aufwendungen | 4.920,04 | 6.000,00 | 2.505,83 | -3.494,17 | 0,00 | 0,00 | 3.494,17 | 0,00 |
| | 44310000 Geschäftsaufwendungen | 4.920,04 | 6.000,00 | 2.505,83 | -3.494,17 | 0,00 | 0,00 | 3.494,17 | 0,00 |
| 19 | Anteilige ordentliche Aufwendungen (Summe aus Nummern 12 bis 18) | 5.989,59 | 8.500,00 | 3.719,55 | -4.780,45 | 0,00 | 0,00 | 4.780,45 | 0,00 |
| 20 | Anteiliges veranschlagtes ordentliches Ergebnis (Saldo aus Nummern 11 und 19) | -5.989,59 | -8.500,00 | -3.719,55 | 4.780,45 | 0,00 | 0,00 | -4.780,45 | 0,00 |
| 21 | Erträge aus internen Leistungen | 5.989,59 | 0,00 | 3.719,55 | 3.719,55 | 0,00 | 0,00 | -3.719,55 | 0,00 |
| | 38110000 Erträge aus internen Leistungsbeziehungen | 5.989,59 | 0,00 | 3.719,55 | 3.719,55 | 0,00 | 0,00 | -3.719,55 | 0,00 |
| 22 | Aufwendungen aus internen Leistungen | 0,00 | 0,00 | 0,00 | 0,00 | 0,00 | 0,00 | 0,00 | 0,00 |
| | 48110000 Aufwendungen aus internen Leistungsbeziehungen | 0,00 | 0,00 | 0,00 | 0,00 | 0,00 | 0,00 | 0,00 | 0,00 |
| 23 | kalkulatorische Kosten | 0,00 | 0,00 | 0,00 | 0,00 | 0,00 | 0,00 | 0,00 | 0,00 |
| 24 | Kalkulatorisches Ergebnis (Saldo aus Nummern 21 bis 23) | 5.989,59 | 0,00 | 3.719,55 | 3.719,55 | 0,00 | 0,00 | -3.719,55 | 0,00 |
| 25 | Nettoressourcenbedarf/-überschuss (Summe aus Nummern 20 und 24) | 0,00 | -8.500,00 | 0,00 | 8.500,00 | 0,00 | 0,00 | -8.500,00 | 0,00 |

Gemeinde Hohberg 2021

Teilhaushalt 1 Zentrale Steuerung Bürgermeister/in

| | | |
|---|---|---|
| Produktbereich | 11 | Innere Verwaltung |
| Produktgruppe | 1120 | Organisation und EDV |
| Unterprodukt | 11200500 | Zentrale Netze einschl. Telekommunikationsanlage (TK-Anlagen) |

## Teilfinanzrechung mit Planvergleich

| Nr. | | Ergebnis 2020 EUR | Fort-geschriebener Ansatz 2021 EUR | Ergebnis 2021 EUR | Vergleich Ergebnis / Ansatz (Sp. 3-2) EUR | Ergänz. Festlegungen im HH-Vollzug EUR | Ermächti-gungsübertra-gung aus 2020 EUR | verfügbare Mittel abzgl. Ergebnis EUR | Ermächti-gungsübertra-gung ins Folgejahr EUR |
|---|---|---|---|---|---|---|---|---|---|
| | | 1 | 2 | 3 | 4 | 5 | 6 | 7 | 8 |
| 1 | Summe der Einzahlungen aus laufender Verwaltungstätigkeit (ohne außerordentliche zahlungswirksame Erträge aus Vermögensveräußerung) | 5.989,59 | 0,00 | 3.719,55 | 3.719,55 | 0,00 | 0,00 | -3.719,55 | 0,00 |
| 2 | Summe der Auszahlungen aus laufender Verwaltungstätigkeit | 6.138,08 | 8.500,00 | 3.719,55 | -4.780,45 | 0,00 | 0,00 | 4.780,45 | 0,00 |
| 3 | Anteiliger Zahlungsmittelüberschuss/-bedarf des Ergebnishaushalts (Saldo aus Nummer 1 und 2) | -148,49 | -8.500,00 | 0,00 | 8.500,00 | 0,00 | 0,00 | -8.500,00 | 0,00 |
| 4 | Einzahlungen aus Investitionszuwendungen | 0,00 | 0,00 | 0,00 | 0,00 | 0,00 | 0,00 | 0,00 | 0,00 |
| 5 | Einzahlungen aus Investitionsbeiträgen und ähnlichen Entgelten für Investitionstätigkeit | 0,00 | 0,00 | 0,00 | 0,00 | 0,00 | 0,00 | 0,00 | 0,00 |
| 6 | Einzahlungen aus der Veräußerung von Sachvermögen | 0,00 | 0,00 | 0,00 | 0,00 | 0,00 | 0,00 | 0,00 | 0,00 |
| 7 | Einzahlungen aus der Veräußerung von Finanzvermögen | 0,00 | 0,00 | 0,00 | 0,00 | 0,00 | 0,00 | 0,00 | 0,00 |
| 8 | Einzahlungen für sonstige Investitionstätigkeit | 0,00 | 0,00 | 0,00 | 0,00 | 0,00 | 0,00 | 0,00 | 0,00 |
| 9 | Summe der Einzahlungen aus Investitionstätigkeit (Summe aus Nummer 4 bis 8) | 0,00 | 0,00 | 0,00 | 0,00 | 0,00 | 0,00 | 0,00 | 0,00 |
| 10 | Auszahlungen für den Erwerb von Grundstücken und Gebäuden | 0,00 | 0,00 | 0,00 | 0,00 | 0,00 | 0,00 | 0,00 | 0,00 |
| 11 | Auszahlungen für Baumaßnahmen | 0,00 | 0,00 | 0,00 | 0,00 | 0,00 | 0,00 | 0,00 | 0,00 |
| 12 | Auszahlungen für den Erwerb von beweglichem Sachvermögen | 0,00 | 0,00 | 0,00 | 0,00 | 0,00 | 0,00 | 0,00 | 0,00 |
| 13 | Auszahlungen für den Erwerb von Finanzvermögen | 0,00 | 0,00 | 0,00 | 0,00 | 0,00 | 0,00 | 0,00 | 0,00 |
| 14 | Auszahlungen für Investitionsförderungsmaßnahmen | 0,00 | 0,00 | 0,00 | 0,00 | 0,00 | 0,00 | 0,00 | 0,00 |
| 15 | Auszahlungen für den Erwerb von immateriellen Vermögensgegenständen | 0,00 | 0,00 | 0,00 | 0,00 | 0,00 | 0,00 | 0,00 | 0,00 |
| 16 | Summe der Auszahlungen aus Investitionstätigkeit (Summe aus Nummer 10 bis 15) | 0,00 | 0,00 | 0,00 | 0,00 | 0,00 | 0,00 | 0,00 | 0,00 |
| 17 | Anteiliger Finanzierungsmittelüberschuss/-bedarf aus Investitionstätigkeit (Saldo aus Nummer 9 und 16) | 0,00 | 0,00 | 0,00 | 0,00 | 0,00 | 0,00 | 0,00 | 0,00 |
| 18 | Anteiliger Finanzierungsmittelüberschuss/-bedarf (Saldo aus Nummern 3 und 17) | -148,49 | -8.500,00 | 0,00 | 8.500,00 | 0,00 | 0,00 | -8.500,00 | 0,00 |

Gemeinde Hohberg 2021

Teilhaushalt 1 Zentrale Steuerung Bürgermeister/in

| | | |
|---|---|---|
| Produktbereich | 11 | Innere Verwaltung |
| Produktgruppe | 1121 | Personalwesen |
| Unterprodukt | 11210000 | Personalwesen |

## Teilergebnisrechnung mit Planvergleich

| Nr. | | Ergebnis 2020 EUR | Fort-geschriebener Ansatz 2021 EUR | Ergebnis 2021 EUR | Vergleich Ergebnis / Ansatz (Sp. 3-2) EUR | Ergänz. Festlegungen im HH-Vollzug EUR | Ermächti-gungsübertra-gung aus 2020 EUR | verfügbare Mittel abzgl. Ergebnis EUR | Ermächti-gungsübertra-gung ins Folgejahr EUR |
|---|---|---|---|---|---|---|---|---|---|
| | | 1 | 2 | 3 | 4 | 5 | 6 | 7 | 8 |
| 1 | Steuern und ähnliche Abgaben | 0,00 | 0,00 | 0,00 | 0,00 | 0,00 | 0,00 | 0,00 | 0,00 |
| 2 | Zuweisungen und Zuwendungen, Umlagen | 0,00 | 0,00 | 0,00 | 0,00 | 0,00 | 0,00 | 0,00 | 0,00 |
| 3 | Aufgelöste Investitionszuwendungen und -beiträge | 0,00 | 0,00 | 0,00 | 0,00 | 0,00 | 0,00 | 0,00 | 0,00 |
| 4 | Sonstige Transfererträge | 0,00 | 0,00 | 0,00 | 0,00 | 0,00 | 0,00 | 0,00 | 0,00 |
| 5 | Entgelte für öffentliche Leistungen oder Einrichtungen | 0,00 | 0,00 | 0,00 | 0,00 | 0,00 | 0,00 | 0,00 | 0,00 |
| 6 | Sonstige privatrechtliche Leistungsentgelte | 0,00 | 0,00 | 0,00 | 0,00 | 0,00 | 0,00 | 0,00 | 0,00 |
| 7 | Kostenerstattungen und Kostenumlagen | 0,00 | 0,00 | 0,00 | 0,00 | 0,00 | 0,00 | 0,00 | 0,00 |
| 8 | Zinsen und ähnliche Erträge | 0,00 | 0,00 | 0,00 | 0,00 | 0,00 | 0,00 | 0,00 | 0,00 |
| 9 | Aktivierte Eigenleistungen und Bestandsveränderungen | 0,00 | 0,00 | 0,00 | 0,00 | 0,00 | 0,00 | 0,00 | 0,00 |
| 10 | Sonstige ordentliche Erträge | 0,00 | 0,00 | 0,00 | 0,00 | 0,00 | 0,00 | 0,00 | 0,00 |
| 11 | Anteilige ordentliche Erträge (Summe aus Nummern 1 bis 10) | 0,00 | 0,00 | 0,00 | 0,00 | 0,00 | 0,00 | 0,00 | 0,00 |
| 12 | Personalaufwendungen | 0,00 | 0,00 | 0,00 | 0,00 | 0,00 | 0,00 | 0,00 | 0,00 |
| 13 | Versorgungsaufwendungen | 0,00 | 0,00 | 0,00 | 0,00 | 0,00 | 0,00 | 0,00 | 0,00 |
| 14 | Aufwendungen für Sach- und Dienstleistungen | 0,00 | 0,00 | 0,00 | 0,00 | 0,00 | 0,00 | 0,00 | 0,00 |
| 15 | Abschreibungen | 0,00 | 0,00 | 0,00 | 0,00 | 0,00 | 0,00 | 0,00 | 0,00 |
| 16 | Zinsen und ähnliche Aufwendungen | 0,00 | 0,00 | 0,00 | 0,00 | 0,00 | 0,00 | 0,00 | 0,00 |
| 17 | Transferaufwendungen | 0,00 | 0,00 | 0,00 | 0,00 | 0,00 | 0,00 | 0,00 | 0,00 |
| 18 | Sonstige ordentliche Aufwendungen | 64,42 | 0,00 | 11,53 | 11,53 | 0,00 | 0,00 | -11,53 | 0,00 |
| | 44310000 Geschäftsaufwendungen | 64,42 | 0,00 | 11,53 | 11,53 | 0,00 | 0,00 | -11,53 | 0,00 |
| 19 | Anteilige ordentliche Aufwendungen (Summe aus Nummern 12 bis 18) | 64,42 | 0,00 | 11,53 | 11,53 | 0,00 | 0,00 | -11,53 | 0,00 |
| 20 | Anteiliges veranschlagtes ordentliches Ergebnis (Saldo aus Nummern 11 und 19) | -64,42 | 0,00 | -11,53 | -11,53 | 0,00 | 0,00 | 11,53 | 0,00 |
| 21 | Erträge aus internen Leistungen | 0,00 | 0,00 | 0,00 | 0,00 | 0,00 | 0,00 | 0,00 | 0,00 |
| 22 | Aufwendungen aus internen Leistungen | 0,00 | 0,00 | 0,00 | 0,00 | 0,00 | 0,00 | 0,00 | 0,00 |
| 23 | kalkulatorische Kosten | 0,00 | 0,00 | 0,00 | 0,00 | 0,00 | 0,00 | 0,00 | 0,00 |
| 24 | Kalkulatorisches Ergebnis (Saldo aus Nummern 21 bis 23) | 0,00 | 0,00 | 0,00 | 0,00 | 0,00 | 0,00 | 0,00 | 0,00 |
| 25 | Nettoressourcenbedarf/-überschuss (Summe aus Nummern 20 und 24) | -64,42 | 0,00 | -11,53 | -11,53 | 0,00 | 0,00 | 11,53 | 0,00 |

Gemeinde Hohberg 2021

Teilhaushalt 1 Zentrale Steuerung Bürgermeister/in

| | | |
|---|---|---|
| Produktbereich | 11 | Innere Verwaltung |
| Produktgruppe | 1121 | Personalwesen |
| Unterprodukt | 11210000 | Personalwesen |

## Teilfinanzrechung mit Planvergleich

| Nr. | | Ergebnis 2020 EUR | Fort-geschriebener Ansatz 2021 EUR | Ergebnis 2021 EUR | Vergleich Ergebnis / Ansatz (Sp. 3-2) EUR | Ergänz. Festlegungen im HH-Vollzug EUR | Ermächti-gungsübertra-gung aus 2020 EUR | verfügbare Mittel abzgl. Ergebnis EUR | Ermächti-gungsübertra-gung ins Folgejahr EUR |
|---|---|---|---|---|---|---|---|---|---|
| | | 1 | 2 | 3 | 4 | 5 | 6 | 7 | 8 |
| 1 | Summe der Einzahlungen aus laufender Verwaltungstätigkeit (ohne außerordentliche zahlungswirksame Erträge aus Vermögensveräußerung) | 0,00 | 0,00 | 0,00 | 0,00 | 0,00 | 0,00 | 0,00 | 0,00 |
| 2 | Summe der Auszahlungen aus laufender Verwaltungstätigkeit | 0,00 | 0,00 | 0,00 | 0,00 | 0,00 | 0,00 | 0,00 | 0,00 |
| 3 | Anteiliger Zahlungsmittelüberschuss/-bedarf des Ergebnishaushalts (Saldo aus Nummer 1 und 2) | 0,00 | 0,00 | 0,00 | 0,00 | 0,00 | 0,00 | 0,00 | 0,00 |
| 4 | Einzahlungen aus Investitionszuwendungen | 0,00 | 0,00 | 0,00 | 0,00 | 0,00 | 0,00 | 0,00 | 0,00 |
| 5 | Einzahlungen aus Investitionsbeiträgen und ähnlichen Entgelten für Investitionstätigkeit | 0,00 | 0,00 | 0,00 | 0,00 | 0,00 | 0,00 | 0,00 | 0,00 |
| 6 | Einzahlungen aus der Veräußerung von Sachvermögen | 0,00 | 0,00 | 0,00 | 0,00 | 0,00 | 0,00 | 0,00 | 0,00 |
| 7 | Einzahlungen aus der Veräußerung von Finanzvermögen | 0,00 | 0,00 | 0,00 | 0,00 | 0,00 | 0,00 | 0,00 | 0,00 |
| 8 | Einzahlungen für sonstige Investitionstätigkeit | 0,00 | 0,00 | 0,00 | 0,00 | 0,00 | 0,00 | 0,00 | 0,00 |
| 9 | Summe der Einzahlungen aus Investitionstätigkeit (Summe aus Nummer 4 bis 8) | 0,00 | 0,00 | 0,00 | 0,00 | 0,00 | 0,00 | 0,00 | 0,00 |
| 10 | Auszahlungen für den Erwerb von Grundstücken und Gebäuden | 0,00 | 0,00 | 0,00 | 0,00 | 0,00 | 0,00 | 0,00 | 0,00 |
| 11 | Auszahlungen für Baumaßnahmen | 0,00 | 0,00 | 0,00 | 0,00 | 0,00 | 0,00 | 0,00 | 0,00 |
| 12 | Auszahlungen für den Erwerb von beweglichem Sachvermögen | 0,00 | 0,00 | 0,00 | 0,00 | 0,00 | 0,00 | 0,00 | 0,00 |
| 13 | Auszahlungen für den Erwerb von Finanzvermögen | 0,00 | 0,00 | 0,00 | 0,00 | 0,00 | 0,00 | 0,00 | 0,00 |
| 14 | Auszahlungen für Investitionsförderungsmaßnahmen | 0,00 | 0,00 | 0,00 | 0,00 | 0,00 | 0,00 | 0,00 | 0,00 |
| 15 | Auszahlungen für den Erwerb von immateriellen Vermögensgegenständen | 0,00 | 0,00 | 0,00 | 0,00 | 0,00 | 0,00 | 0,00 | 0,00 |
| 16 | Summe der Auszahlungen aus Investitionstätigkeit (Summe aus Nummer 10 bis 15) | 0,00 | 0,00 | 0,00 | 0,00 | 0,00 | 0,00 | 0,00 | 0,00 |
| 17 | Anteiliger Finanzierungsmittelüberschuss/-bedarf aus Investitionstätigkeit (Saldo aus Nummer 9 und 16) | 0,00 | 0,00 | 0,00 | 0,00 | 0,00 | 0,00 | 0,00 | 0,00 |
| 18 | Anteiliger Finanzierungsmittelüberschuss/-bedarf (Saldo aus Nummern 3 und 17) | 0,00 | 0,00 | 0,00 | 0,00 | 0,00 | 0,00 | 0,00 | 0,00 |

Gemeinde Hohberg 2021

Teilhaushalt 1 Zentrale Steuerung Bürgermeister/in

| | | |
|---|---|---|
| Produktbereich | 11 | Innere Verwaltung |
| Produktgruppe | 1121 | Personalwesen |
| Unterprodukt | 11210100 | Personalbedarfsdeckung |

## Teilergebnisrechnung mit Planvergleich

| Nr. | | Ergebnis 2020 EUR | Fort-geschriebener Ansatz 2021 EUR | Ergebnis 2021 EUR | Vergleich Ergebnis / Ansatz (Sp. 3-2) EUR | Ergänz. Festlegungen im HH-Vollzug EUR | Ermächti-gungsübertra-gung aus 2020 EUR | verfügbare Mittel abzgl. Ergebnis EUR | Ermächti-gungsübertra-gung ins Folgejahr EUR |
|---|---|---|---|---|---|---|---|---|---|
| | | 1 | 2 | 3 | 4 | 5 | 6 | 7 | 8 |
| 1 | Steuern und ähnliche Abgaben | 0,00 | 0,00 | 0,00 | 0,00 | 0,00 | 0,00 | 0,00 | 0,00 |
| 2 | Zuweisungen und Zuwendungen, Umlagen | 0,00 | 0,00 | 0,00 | 0,00 | 0,00 | 0,00 | 0,00 | 0,00 |
| 3 | Aufgelöste Investitionszuwendungen und -beiträge | 0,00 | 0,00 | 0,00 | 0,00 | 0,00 | 0,00 | 0,00 | 0,00 |
| 4 | Sonstige Transfererträge | 0,00 | 0,00 | 0,00 | 0,00 | 0,00 | 0,00 | 0,00 | 0,00 |
| 5 | Entgelte für öffentliche Leistungen oder Einrichtungen | 0,00 | 0,00 | 0,00 | 0,00 | 0,00 | 0,00 | 0,00 | 0,00 |
| 6 | Sonstige privatrechtliche Leistungsentgelte | 0,00 | 0,00 | 0,00 | 0,00 | 0,00 | 0,00 | 0,00 | 0,00 |
| 7 | Kostenerstattungen und Kostenumlagen | 274,00 | 0,00 | 280,00 | 280,00 | 0,00 | 0,00 | -280,00 | 0,00 |
| | 34850000 Erträge aus Kostenerstattungen , Kostenumlagen von verbundenen Unternehmen, Beteiligungen und Sonder-vermögen | 274,00 | 0,00 | 280,00 | 280,00 | 0,00 | 0,00 | -280,00 | 0,00 |
| 8 | Zinsen und ähnliche Erträge | 0,00 | 0,00 | 0,00 | 0,00 | 0,00 | 0,00 | 0,00 | 0,00 |
| 9 | Aktivierte Eigenleistungen und Bestandsveränderungen | 0,00 | 0,00 | 0,00 | 0,00 | 0,00 | 0,00 | 0,00 | 0,00 |
| 10 | Sonstige ordentliche Erträge | 0,00 | 0,00 | 0,00 | 0,00 | 0,00 | 0,00 | 0,00 | 0,00 |
| | 35810000 Erträge aus Zuschreibungen | 0,00 | 0,00 | 0,00 | 0,00 | 0,00 | 0,00 | 0,00 | 0,00 |
| | 35831100 Erträge aus der Auflösung oder Herabsetzung von Einzelwertberichtigungen auf Forderungen | 0,00 | 0,00 | 0,00 | 0,00 | 0,00 | 0,00 | 0,00 | 0,00 |
| | 35910000 Andere sonstige ordentliche Erträge | 0,00 | 0,00 | 0,00 | 0,00 | 0,00 | 0,00 | 0,00 | 0,00 |
| 11 | Anteilige ordentliche Erträge (Summe aus Nummern 1 bis 10) | 274,00 | 0,00 | 280,00 | 280,00 | 0,00 | 0,00 | -280,00 | 0,00 |
| 12 | Personalaufwendungen | 13.301,98 | 16.300,00 | 8.841,75 | -7.458,25 | 0,00 | 0,00 | 7.458,25 | 0,00 |
| | 40110000 Dienstaufwendungen Beamte | 6.942,12 | 9.750,00 | 7.136,64 | -2.613,36 | 0,00 | 0,00 | 2.613,36 | 0,00 |
| | 40210000 Beiträge zu Versorgungskassen Beamte | 6.021,86 | 6.200,00 | 0,00 | -6.200,00 | 0,00 | 0,00 | 6.200,00 | 0,00 |
| | 40410000 Beihilfen und Unterstützungsleistungen für Bedienstete | 338,00 | 350,00 | 390,00 | 40,00 | 0,00 | 0,00 | -40,00 | 0,00 |
| | 40710000 Zuführung zu, bzw. Inanspruchnahme von, Rückstellungen für Altersteilzeit und andere Maßnahmen | 0,00 | 0,00 | 1.315,11 | 1.315,11 | 0,00 | 0,00 | -1.315,11 | 0,00 |
| 13 | Versorgungsaufwendungen | 0,00 | 0,00 | 0,00 | 0,00 | 0,00 | 0,00 | 0,00 | 0,00 |
| 14 | Aufwendungen für Sach- und Dienstleistungen | 0,00 | 0,00 | 6.212,79 | 6.212,79 | 0,00 | 0,00 | -6.212,79 | 0,00 |
| | 42710000 Besondere Verwaltungs- und Betriebsaufwen-dungen | 0,00 | 0,00 | 6.212,79 | 6.212,79 | 0,00 | 0,00 | -6.212,79 | 0,00 |
| 15 | Abschreibungen | 0,00 | 0,00 | 0,00 | 0,00 | 0,00 | 0,00 | 0,00 | 0,00 |
| | 47110000 Abschreibungen auf immaterielle Vermögensge-genstände und Sachvermögen | 0,00 | 0,00 | 0,00 | 0,00 | 0,00 | 0,00 | 0,00 | 0,00 |
| | 47210000 Abschreibungen auf Finanzvermögen | 0,00 | 0,00 | 0,00 | 0,00 | 0,00 | 0,00 | 0,00 | 0,00 |
| | 47220000 Abschreibungen auf Forderungen | 0,00 | 0,00 | 0,00 | 0,00 | 0,00 | 0,00 | 0,00 | 0,00 |
| 16 | Zinsen und ähnliche Aufwendungen | 0,00 | 0,00 | 0,00 | 0,00 | 0,00 | 0,00 | 0,00 | 0,00 |
| 17 | Transferaufwendungen | 0,00 | 0,00 | 0,00 | 0,00 | 0,00 | 0,00 | 0,00 | 0,00 |
| 18 | Sonstige ordentliche Aufwendungen | 9.827,56 | 5.000,00 | 8.551,08 | 3.551,08 | 0,00 | 0,00 | -3.551,08 | 0,00 |
| | 44110000 Sonstige Personal- und Versorgungsaufwendun-gen | 9.827,56 | 5.000,00 | 8.551,08 | 3.551,08 | 0,00 | 0,00 | -3.551,08 | 0,00 |
| 19 | Anteilige ordentliche Aufwendungen (Summe aus Nummern 12 bis 18) | 23.129,54 | 21.300,00 | 23.605,62 | 2.305,62 | 0,00 | 0,00 | -2.305,62 | 0,00 |
| 20 | Anteiliges veranschlagtes ordentliches Ergebnis (Saldo aus Nummern 11 und 19) | -22.855,54 | -21.300,00 | -23.325,62 | -2.025,62 | 0,00 | 0,00 | 2.025,62 | 0,00 |
| 21 | Erträge aus internen Leistungen | 22.855,54 | 0,00 | 23.325,62 | 23.325,62 | 0,00 | 0,00 | -23.325,62 | 0,00 |
| | 38110000 Erträge aus internen Leistungsbeziehungen | 22.855,54 | 0,00 | 23.325,62 | 23.325,62 | 0,00 | 0,00 | -23.325,62 | 0,00 |
| 22 | Aufwendungen aus internen Leistungen | 0,00 | 0,00 | 0,00 | 0,00 | 0,00 | 0,00 | 0,00 | 0,00 |
| | 48110000 Aufwendungen aus internen Leistungsbeziehun-gen | 0,00 | 0,00 | 0,00 | 0,00 | 0,00 | 0,00 | 0,00 | 0,00 |
| 23 | kalkulatorische Kosten | 0,00 | 0,00 | 0,00 | 0,00 | 0,00 | 0,00 | 0,00 | 0,00 |
| 24 | Kalkulatorisches Ergebnis (Saldo aus Nummern 21 bis 23) | 22.855,54 | 0,00 | 23.325,62 | 23.325,62 | 0,00 | 0,00 | -23.325,62 | 0,00 |
| 25 | Nettoressourcenbedarf/-überschuss (Summe aus Nummern 20 und 24) | 0,00 | -21.300,00 | 0,00 | 21.300,00 | 0,00 | 0,00 | -21.300,00 | 0,00 |

Gemeinde Hohberg 2021

Teilhaushalt 1 Zentrale Steuerung Bürgermeister/in

| | | |
|---|---|---|
| Produktbereich | 11 | Innere Verwaltung |
| Produktgruppe | 1121 | Personalwesen |
| Unterprodukt | 11210100 | Personalbedarfsdeckung |

## Teilfinanzrechung mit Planvergleich

| Nr. | | Ergebnis 2020 EUR | Fort-geschriebener Ansatz 2021 EUR | Ergebnis 2021 EUR | Vergleich Ergebnis / Ansatz (Sp. 3-2) EUR | Ergänz. Festlegungen im HH-Vollzug EUR | Ermächti-gungsübertra-gung aus 2020 EUR | verfügbare Mittel abzgl. Ergebnis EUR | Ermächti-gungsübertra-gung ins Folgejahr EUR |
|---|---|---|---|---|---|---|---|---|---|
| | | 1 | 2 | 3 | 4 | 5 | 6 | 7 | 8 |
| 1 | Summe der Einzahlungen aus laufender Verwaltungstätigkeit (ohne außerordentliche zahlungswirksame Erträge aus Vermögensveräußerung) | 23.129,54 | 0,00 | 23.605,62 | 23.605,62 | 0,00 | 0,00 | -23.605,62 | 0,00 |
| 2 | Summe der Auszahlungen aus laufender Verwaltungstätigkeit | 22.545,89 | 21.300,00 | 22.282,30 | 982,30 | 0,00 | 0,00 | -982,30 | 0,00 |
| 3 | Anteiliger Zahlungsmittelüberschuss/-bedarf des Ergebnishaushalts (Saldo aus Nummer 1 und 2) | 583,65 | -21.300,00 | 1.323,32 | 22.623,32 | 0,00 | 0,00 | -22.623,32 | 0,00 |
| 4 | Einzahlungen aus Investitionszuwendungen | 0,00 | 0,00 | 0,00 | 0,00 | 0,00 | 0,00 | 0,00 | 0,00 |
| 5 | Einzahlungen aus Investitionsbeiträgen und ähnlichen Entgelten für Investitionstätigkeit | 0,00 | 0,00 | 0,00 | 0,00 | 0,00 | 0,00 | 0,00 | 0,00 |
| 6 | Einzahlungen aus der Veräußerung von Sachvermögen | 0,00 | 0,00 | 0,00 | 0,00 | 0,00 | 0,00 | 0,00 | 0,00 |
| 7 | Einzahlungen aus der Veräußerung von Finanzvermögen | 0,00 | 0,00 | 0,00 | 0,00 | 0,00 | 0,00 | 0,00 | 0,00 |
| 8 | Einzahlungen für sonstige Investitionstätigkeit | 0,00 | 0,00 | 0,00 | 0,00 | 0,00 | 0,00 | 0,00 | 0,00 |
| 9 | Summe der Einzahlungen aus Investitionstätigkeit (Summe aus Nummer 4 bis 8) | 0,00 | 0,00 | 0,00 | 0,00 | 0,00 | 0,00 | 0,00 | 0,00 |
| 10 | Auszahlungen für den Erwerb von Grundstücken und Gebäuden | 0,00 | 0,00 | 0,00 | 0,00 | 0,00 | 0,00 | 0,00 | 0,00 |
| 11 | Auszahlungen für Baumaßnahmen | 0,00 | 0,00 | 0,00 | 0,00 | 0,00 | 0,00 | 0,00 | 0,00 |
| 12 | Auszahlungen für den Erwerb von beweglichem Sachvermögen | 0,00 | 0,00 | 0,00 | 0,00 | 0,00 | 0,00 | 0,00 | 0,00 |
| 13 | Auszahlungen für den Erwerb von Finanzvermögen | 0,00 | 0,00 | 0,00 | 0,00 | 0,00 | 0,00 | 0,00 | 0,00 |
| | 78530000 Auszahlungen für den Erwerb von Beteiligungen an Zweckverbänden und sonstigen Anteilsrechten | 0,00 | 0,00 | 0,00 | 0,00 | 0,00 | 0,00 | 0,00 | 0,00 |
| 14 | Auszahlungen für Investitionsförderungsmaßnahmen | 0,00 | 0,00 | 0,00 | 0,00 | 0,00 | 0,00 | 0,00 | 0,00 |
| 15 | Auszahlungen für den Erwerb von immateriellen Vermögensgegenständen | 0,00 | 0,00 | 0,00 | 0,00 | 0,00 | 0,00 | 0,00 | 0,00 |
| 16 | Summe der Auszahlungen aus Investitionstätigkeit (Summe aus Nummer 10 bis 15) | 0,00 | 0,00 | 0,00 | 0,00 | 0,00 | 0,00 | 0,00 | 0,00 |
| 17 | Anteiliger Finanzierungsmittelüberschuss/-bedarf aus Investitionstätigkeit (Saldo aus Nummer 9 und 16) | 0,00 | 0,00 | 0,00 | 0,00 | 0,00 | 0,00 | 0,00 | 0,00 |
| 18 | Anteiliger Finanzierungsmittelüberschuss/-bedarf (Saldo aus Nummern 3 und 17) | 583,65 | -21.300,00 | 1.323,32 | 22.623,32 | 0,00 | 0,00 | -22.623,32 | 0,00 |

Gemeinde Hohberg 2021

Teilhaushalt 1 Zentrale Steuerung Bürgermeister/in

| | | |
|---|---|---|
| Produktbereich | 11 | Innere Verwaltung |
| Produktgruppe | 1121 | Personalwesen |
| Unterprodukt | 11210200 | Personalbetreuung |

## Teilergebnisrechnung mit Planvergleich

| Nr. | | Ergebnis 2020 EUR | Fort-geschriebener Ansatz 2021 EUR | Ergebnis 2021 EUR | Vergleich Ergebnis / Ansatz (Sp. 3-2) EUR | Ergänz. Festlegungen im HH-Vollzug EUR | Ermächti-gungsübertra-gung aus 2020 EUR | verfügbare Mittel abzgl. Ergebnis EUR | Ermächti-gungsübertra-gung ins Folgejahr EUR |
|---|---|---|---|---|---|---|---|---|---|
| | | 1 | 2 | 3 | 4 | 5 | 6 | 7 | 8 |
| 1 | Steuern und ähnliche Abgaben | 0,00 | 0,00 | 0,00 | 0,00 | 0,00 | 0,00 | 0,00 | 0,00 |
| 2 | Zuweisungen und Zuwendungen, Umlagen | 0,00 | 0,00 | 0,00 | 0,00 | 0,00 | 0,00 | 0,00 | 0,00 |
| 3 | Aufgelöste Investitionszuwendungen und -beiträge | 0,00 | 0,00 | 0,00 | 0,00 | 0,00 | 0,00 | 0,00 | 0,00 |
| 4 | Sonstige Transfererträge | 0,00 | 0,00 | 0,00 | 0,00 | 0,00 | 0,00 | 0,00 | 0,00 |
| 5 | Entgelte für öffentliche Leistungen oder Einrichtungen | 0,00 | 0,00 | 0,00 | 0,00 | 0,00 | 0,00 | 0,00 | 0,00 |
| 6 | Sonstige privatrechtliche Leistungsentgelte | 0,00 | 0,00 | 0,00 | 0,00 | 0,00 | 0,00 | 0,00 | 0,00 |
| 7 | Kostenerstattungen und Kostenumlagen | 842,00 | 0,00 | 863,00 | 863,00 | 0,00 | 0,00 | -863,00 | 0,00 |
| | 34850000 Erträge aus Kostenerstattungen , Kostenumlagen von verbundenen Unternehmen, Beteiligungen und Sonder-vermögen | 842,00 | 0,00 | 863,00 | 863,00 | 0,00 | 0,00 | -863,00 | 0,00 |
| 8 | Zinsen und ähnliche Erträge | 0,00 | 0,00 | 0,00 | 0,00 | 0,00 | 0,00 | 0,00 | 0,00 |
| 9 | Aktivierte Eigenleistungen und Bestandsveränderungen | 0,00 | 0,00 | 0,00 | 0,00 | 0,00 | 0,00 | 0,00 | 0,00 |
| 10 | Sonstige ordentliche Erträge | 0,00 | 0,00 | 0,00 | 0,00 | 0,00 | 0,00 | 0,00 | 0,00 |
| 11 | Anteilige ordentliche Erträge (Summe aus Nummern 1 bis 10) | 842,00 | 0,00 | 863,00 | 863,00 | 0,00 | 0,00 | -863,00 | 0,00 |
| 12 | Personalaufwendungen | 60.280,49 | 65.050,00 | 44.745,20 | -20.304,80 | 0,00 | 0,00 | 20.304,80 | 0,00 |
| | 40110000 Dienstaufwendungen Beamte | 21.360,44 | 30.000,00 | 21.958,56 | -8.041,44 | 0,00 | 0,00 | 8.041,44 | 0,00 |
| | 40120000 Dienstaufwendungen Arbeitnehmer | 15.279,24 | 10.000,00 | 16.533,95 | 6.533,95 | 0,00 | 0,00 | -6.533,95 | 0,00 |
| | 40210000 Beiträge zu Versorgungskassen Beamte | 18.528,81 | 19.000,00 | 0,00 | -19.000,00 | 0,00 | 0,00 | 19.000,00 | 0,00 |
| | 40220000 Beiträge zu Versorgungskassen Arbeitnehmer | 1.642,77 | 1.875,00 | 1.593,99 | -281,01 | 0,00 | 0,00 | 281,01 | 0,00 |
| | 40320000 Beiträge zur gesetzlichen Sozialversicherung Arbeitnehmer | 2.428,23 | 3.125,00 | 3.459,70 | 334,70 | 0,00 | 0,00 | -334,70 | 0,00 |
| | 40410000 Beihilfen und Unterstützungsleistungen für Bedienstete | 1.041,00 | 1.050,00 | 1.199,00 | 149,00 | 0,00 | 0,00 | -149,00 | 0,00 |
| 13 | Versorgungsaufwendungen | 0,00 | 0,00 | 0,00 | 0,00 | 0,00 | 0,00 | 0,00 | 0,00 |
| 14 | Aufwendungen für Sach- und Dienstleistungen | 20.622,14 | 7.000,00 | 2.986,81 | -4.013,19 | 0,00 | 0,00 | 4.013,19 | 0,00 |
| | 42710000 Besondere Verwaltungs- und Betriebsaufwen-dungen | 20.622,14 | 7.000,00 | 2.986,81 | -4.013,19 | 0,00 | 0,00 | 4.013,19 | 0,00 |
| 15 | Abschreibungen | 0,00 | 0,00 | 0,00 | 0,00 | 0,00 | 0,00 | 0,00 | 0,00 |
| 16 | Zinsen und ähnliche Aufwendungen | 0,00 | 0,00 | 0,00 | 0,00 | 0,00 | 0,00 | 0,00 | 0,00 |
| 17 | Transferaufwendungen | 0,00 | 0,00 | 0,00 | 0,00 | 0,00 | 0,00 | 0,00 | 0,00 |
| 18 | Sonstige ordentliche Aufwendungen | 40.016,70 | 38.600,00 | 41.981,29 | 3.381,29 | 0,00 | 0,00 | -3.381,29 | 0,00 |
| | 44110000 Sonstige Personal- und Versorgungsaufwendun-gen | 210,31 | 50,00 | 95,00 | 45,00 | 0,00 | 0,00 | -45,00 | 0,00 |
| | 44310000 Geschäftsaufwendungen | 1.130,70 | 0,00 | 1.586,50 | 1.586,50 | 0,00 | 0,00 | -1.586,50 | 0,00 |
| | 44410000 Steuern, Versicherungen, Schadensfälle, Sonderabgaben | 38.675,69 | 38.550,00 | 40.299,79 | 1.749,79 | 0,00 | 0,00 | -1.749,79 | 0,00 |
| 19 | Anteilige ordentliche Aufwendungen (Summe aus Nummern 12 bis 18) | 120.919,33 | 110.650,00 | 89.713,30 | -20.936,70 | 0,00 | 0,00 | 20.936,70 | 0,00 |
| 20 | Anteiliges veranschlagtes ordentliches Ergebnis (Saldo aus Nummern 11 und 19) | -120.077,33 | -110.650,00 | -88.850,30 | 21.799,70 | 0,00 | 0,00 | -21.799,70 | 0,00 |
| 21 | Erträge aus internen Leistungen | 0,00 | 0,00 | 0,00 | 0,00 | 0,00 | 0,00 | 0,00 | 0,00 |
| 22 | Aufwendungen aus internen Leistungen | 0,00 | 0,00 | 0,00 | 0,00 | 0,00 | 0,00 | 0,00 | 0,00 |
| 23 | kalkulatorische Kosten | 0,00 | 0,00 | 0,00 | 0,00 | 0,00 | 0,00 | 0,00 | 0,00 |
| 24 | Kalkulatorisches Ergebnis (Saldo aus Nummern 21 bis 23) | 0,00 | 0,00 | 0,00 | 0,00 | 0,00 | 0,00 | 0,00 | 0,00 |
| 25 | Nettoressourcenbedarf/-überschuss (Summe aus Nummern 20 und 24) | -120.077,33 | -110.650,00 | -88.850,30 | 21.799,70 | 0,00 | 0,00 | -21.799,70 | 0,00 |

Gemeinde Hohberg 2021

Teilhaushalt 1 Zentrale Steuerung Bürgermeister/in

| | | |
|---|---|---|
| Produktbereich | 11 | Innere Verwaltung |
| Produktgruppe | 1121 | Personalwesen |
| Unterprodukt | 11210200 | Personalbetreuung |

## Teilfinanzrechung mit Planvergleich

| Nr. | | Ergebnis 2020 EUR | Fort-geschriebener Ansatz 2021 EUR | Ergebnis 2021 EUR | Vergleich Ergebnis / Ansatz (Sp. 3-2) EUR | Ergänz. Festlegungen im HH-Vollzug EUR | Ermächti-gungsübertra-gung aus 2020 EUR | verfügbare Mittel abzgl. Ergebnis EUR | Ermächti-gungsübertra-gung ins Folgejahr EUR |
|---|---|---|---|---|---|---|---|---|---|
| | | 1 | 2 | 3 | 4 | 5 | 6 | 7 | 8 |
| 1 | Summe der Einzahlungen aus laufender Verwaltungstätigkeit (ohne außerordentliche zahlungswirksame Erträge aus Vermögensveräußerung) | 0,00 | 0,00 | 0,00 | 0,00 | 0,00 | 0,00 | 0,00 | 0,00 |
| 2 | Summe der Auszahlungen aus laufender Verwaltungstätigkeit | 54.608,61 | 65.050,00 | 45.765,29 | -19.284,71 | 0,00 | 0,00 | 19.284,71 | 0,00 |
| 3 | Anteiliger Zahlungsmittelüberschuss/-bedarf des Ergebnishaushalts (Saldo aus Nummer 1 und 2) | -54.608,61 | -65.050,00 | -45.765,29 | 19.284,71 | 0,00 | 0,00 | -19.284,71 | 0,00 |
| 4 | Einzahlungen aus Investitionszuwendungen | 0,00 | 0,00 | 0,00 | 0,00 | 0,00 | 0,00 | 0,00 | 0,00 |
| 5 | Einzahlungen aus Investitionsbeiträgen und ähnlichen Entgelten für Investitionstätigkeit | 0,00 | 0,00 | 0,00 | 0,00 | 0,00 | 0,00 | 0,00 | 0,00 |
| 6 | Einzahlungen aus der Veräußerung von Sachvermögen | 0,00 | 0,00 | 0,00 | 0,00 | 0,00 | 0,00 | 0,00 | 0,00 |
| 7 | Einzahlungen aus der Veräußerung von Finanzvermögen | 0,00 | 0,00 | 0,00 | 0,00 | 0,00 | 0,00 | 0,00 | 0,00 |
| 8 | Einzahlungen für sonstige Investitionstätigkeit | 0,00 | 0,00 | 0,00 | 0,00 | 0,00 | 0,00 | 0,00 | 0,00 |
| 9 | Summe der Einzahlungen aus Investitionstätigkeit (Summe aus Nummer 4 bis 8) | 0,00 | 0,00 | 0,00 | 0,00 | 0,00 | 0,00 | 0,00 | 0,00 |
| 10 | Auszahlungen für den Erwerb von Grundstücken und Gebäuden | 0,00 | 0,00 | 0,00 | 0,00 | 0,00 | 0,00 | 0,00 | 0,00 |
| 11 | Auszahlungen für Baumaßnahmen | 0,00 | 0,00 | 0,00 | 0,00 | 0,00 | 0,00 | 0,00 | 0,00 |
| 12 | Auszahlungen für den Erwerb von beweglichem Sachvermögen | 0,00 | 0,00 | 0,00 | 0,00 | 0,00 | 0,00 | 0,00 | 0,00 |
| 13 | Auszahlungen für den Erwerb von Finanzvermögen | 0,00 | 0,00 | 0,00 | 0,00 | 0,00 | 0,00 | 0,00 | 0,00 |
| 14 | Auszahlungen für Investitionsförderungsmaßnahmen | 0,00 | 0,00 | 0,00 | 0,00 | 0,00 | 0,00 | 0,00 | 0,00 |
| 15 | Auszahlungen für den Erwerb von immateriellen Vermögensgegenständen | 0,00 | 0,00 | 0,00 | 0,00 | 0,00 | 0,00 | 0,00 | 0,00 |
| 16 | Summe der Auszahlungen aus Investitionstätigkeit (Summe aus Nummer 10 bis 15) | 0,00 | 0,00 | 0,00 | 0,00 | 0,00 | 0,00 | 0,00 | 0,00 |
| 17 | Anteiliger Finanzierungsmittelüberschuss/-bedarf aus Investitionstätigkeit (Saldo aus Nummer 9 und 16) | 0,00 | 0,00 | 0,00 | 0,00 | 0,00 | 0,00 | 0,00 | 0,00 |
| 18 | Anteiliger Finanzierungsmittelüberschuss/-bedarf (Saldo aus Nummern 3 und 17) | -54.608,61 | -65.050,00 | -45.765,29 | 19.284,71 | 0,00 | 0,00 | -19.284,71 | 0,00 |

Gemeinde Hohberg 2021

Teilhaushalt 1 Zentrale Steuerung Bürgermeister/in

| | | |
|---|---|---|
| Produktbereich | 11 | Innere Verwaltung |
| Produktgruppe | 1121 | Personalwesen |
| Unterprodukt | 11210300 | Ausbildung |

## Teilergebnisrechnung mit Planvergleich

| Nr. | | Ergebnis 2020 EUR | Fort-geschriebener Ansatz 2021 EUR | Ergebnis 2021 EUR | Vergleich Ergebnis / Ansatz (Sp. 3-2) EUR | Ergänz. Festlegungen im HH-Vollzug EUR | Ermächti-gungsübertra-gung aus 2020 EUR | verfügbare Mittel abzgl. Ergebnis EUR | Ermächti-gungsübertra-gung ins Folgejahr EUR |
|---|---|---|---|---|---|---|---|---|---|
| | | 1 | 2 | 3 | 4 | 5 | 6 | 7 | 8 |
| 1 | Steuern und ähnliche Abgaben | 0,00 | 0,00 | 0,00 | 0,00 | 0,00 | 0,00 | 0,00 | 0,00 |
| 2 | Zuweisungen und Zuwendungen, Umlagen | 12.648,00 | 12.648,00 | 13.128,00 | 480,00 | 0,00 | 0,00 | -480,00 | 0,00 |
| | 31410000 Zuweisungen und Zuschüsse für laufende Zwecke vom Land | 12.648,00 | 12.648,00 | 13.128,00 | 480,00 | 0,00 | 0,00 | -480,00 | 0,00 |
| 3 | Aufgelöste Investitionszuwendungen und -beiträge | 0,00 | 0,00 | 0,00 | 0,00 | 0,00 | 0,00 | 0,00 | 0,00 |
| 4 | Sonstige Transfererträge | 0,00 | 0,00 | 0,00 | 0,00 | 0,00 | 0,00 | 0,00 | 0,00 |
| 5 | Entgelte für öffentliche Leistungen oder Einrichtungen | 0,00 | 0,00 | 0,00 | 0,00 | 0,00 | 0,00 | 0,00 | 0,00 |
| 6 | Sonstige privatrechtliche Leistungsentgelte | 0,00 | 0,00 | 0,00 | 0,00 | 0,00 | 0,00 | 0,00 | 0,00 |
| 7 | Kostenerstattungen und Kostenumlagen | 616,00 | 0,00 | 438,00 | 438,00 | 0,00 | 0,00 | -438,00 | 0,00 |
| | 34810000 Erträge aus Kostenerstattungen , Kostenumlagen vom Land | 0,00 | 0,00 | 0,00 | 0,00 | 0,00 | 0,00 | 0,00 | 0,00 |
| | 34850000 Erträge aus Kostenerstattungen , Kostenumlagen von verbundenen Unternehmen, Beteiligungen und Sonder-vermögen | 616,00 | 0,00 | 438,00 | 438,00 | 0,00 | 0,00 | -438,00 | 0,00 |
| 8 | Zinsen und ähnliche Erträge | 0,00 | 0,00 | 0,00 | 0,00 | 0,00 | 0,00 | 0,00 | 0,00 |
| 9 | Aktivierte Eigenleistungen und Bestandsveränderungen | 0,00 | 0,00 | 0,00 | 0,00 | 0,00 | 0,00 | 0,00 | 0,00 |
| 10 | Sonstige ordentliche Erträge | 0,00 | 0,00 | 0,00 | 0,00 | 0,00 | 0,00 | 0,00 | 0,00 |
| | 35831100 Erträge aus der Auflösung oder Herabsetzung von Einzelwertberichtigungen auf Forderungen | 0,00 | 0,00 | 0,00 | 0,00 | 0,00 | 0,00 | 0,00 | 0,00 |
| | 35910000 Andere sonstige ordentliche Erträge | 0,00 | 0,00 | 0,00 | 0,00 | 0,00 | 0,00 | 0,00 | 0,00 |
| 11 | Anteilige ordentliche Erträge (Summe aus Nummern 1 bis 10) | 13.264,00 | 12.648,00 | 13.566,00 | 918,00 | 0,00 | 0,00 | -918,00 | 0,00 |
| 12 | Personalaufwendungen | 26.329,60 | 12.525,00 | 30.187,77 | 17.662,77 | 0,00 | 0,00 | -17.662,77 | 0,00 |
| | 40110000 Dienstaufwendungen Beamte | 21.525,40 | 7.500,00 | 16.820,12 | 9.320,12 | 0,00 | 0,00 | -9.320,12 | 0,00 |
| | 40120000 Dienstaufwendungen Arbeitnehmer | 0,00 | 0,00 | 9.025,20 | 9.025,20 | 0,00 | 0,00 | -9.025,20 | 0,00 |
| | 40210000 Beiträge zu Versorgungskassen Beamte | 4.632,20 | 4.800,00 | 0,00 | -4.800,00 | 0,00 | 0,00 | 4.800,00 | 0,00 |
| | 40220000 Beiträge zu Versorgungskassen Arbeitnehmer | 0,00 | 0,00 | 815,52 | 815,52 | 0,00 | 0,00 | -815,52 | 0,00 |
| | 40320000 Beiträge zur gesetzlichen Sozialversicherung Arbeitnehmer | 0,00 | 0,00 | 1.875,20 | 1.875,20 | 0,00 | 0,00 | -1.875,20 | 0,00 |
| | 40410000 Beihilfen und Unterstützungsleistungen für Bedienstete | 172,00 | 225,00 | 256,00 | 31,00 | 0,00 | 0,00 | -31,00 | 0,00 |
| | 40710000 Zuführung zu, bzw. Inanspruchnahme von, Rückstellungen für Altersteilzeit und andere Maßnahmen | 0,00 | 0,00 | 1.395,73 | 1.395,73 | 0,00 | 0,00 | -1.395,73 | 0,00 |
| 13 | Versorgungsaufwendungen | 0,00 | 0,00 | 0,00 | 0,00 | 0,00 | 0,00 | 0,00 | 0,00 |
| 14 | Aufwendungen für Sach- und Dienstleistungen | 300,00 | 0,00 | 270,00 | 270,00 | 0,00 | 0,00 | -270,00 | 0,00 |
| | 42610150 Aus- und Fortbildung, Umschulung ohne Um-satzsteuer | 300,00 | 0,00 | 270,00 | 270,00 | 0,00 | 0,00 | -270,00 | 0,00 |
| 15 | Abschreibungen | 0,00 | 0,00 | 0,00 | 0,00 | 0,00 | 0,00 | 0,00 | 0,00 |
| | 47220000 Abschreibungen auf Forderungen | 0,00 | 0,00 | 0,00 | 0,00 | 0,00 | 0,00 | 0,00 | 0,00 |
| 16 | Zinsen und ähnliche Aufwendungen | 0,00 | 0,00 | 0,00 | 0,00 | 0,00 | 0,00 | 0,00 | 0,00 |
| 17 | Transferaufwendungen | 0,00 | 0,00 | 0,00 | 0,00 | 0,00 | 0,00 | 0,00 | 0,00 |
| 18 | Sonstige ordentliche Aufwendungen | 25,00 | 25,00 | 25,00 | 0,00 | 0,00 | 0,00 | 0,00 | 0,00 |
| | 44290000 Sonstige Aufwendungen für die Inanspruchnah-me von Rechten und Diensten | 25,00 | 25,00 | 25,00 | 0,00 | 0,00 | 0,00 | 0,00 | 0,00 |
| 19 | Anteilige ordentliche Aufwendungen (Summe aus Nummern 12 bis 18) | 26.654,60 | 12.550,00 | 30.482,77 | 17.932,77 | 0,00 | 0,00 | -17.932,77 | 0,00 |
| 20 | Anteiliges veranschlagtes ordentliches Ergebnis (Saldo aus Nummern 11 und 19) | -13.390,60 | 98,00 | -16.916,77 | -17.014,77 | 0,00 | 0,00 | 17.014,77 | 0,00 |
| 21 | Erträge aus internen Leistungen | 13.390,60 | 0,00 | 16.916,77 | 16.916,77 | 0,00 | 0,00 | -16.916,77 | 0,00 |
| | 38110000 Erträge aus internen Leistungsbeziehungen | 13.390,60 | 0,00 | 16.916,77 | 16.916,77 | 0,00 | 0,00 | -16.916,77 | 0,00 |
| 22 | Aufwendungen aus internen Leistungen | 0,00 | 0,00 | 0,00 | 0,00 | 0,00 | 0,00 | 0,00 | 0,00 |
| | 48110000 Aufwendungen aus internen Leistungsbeziehun-gen | 0,00 | 0,00 | 0,00 | 0,00 | 0,00 | 0,00 | 0,00 | 0,00 |
| 23 | kalkulatorische Kosten | 0,00 | 0,00 | 0,00 | 0,00 | 0,00 | 0,00 | 0,00 | 0,00 |
| 24 | Kalkulatorisches Ergebnis (Saldo aus Nummern 21 bis 23) | 13.390,60 | 0,00 | 16.916,77 | 16.916,77 | 0,00 | 0,00 | -16.916,77 | 0,00 |

Gemeinde Hohberg 2021

Teilhaushalt 1 Zentrale Steuerung Bürgermeister/in

| | | |
|---|---|---|
| Produktbereich | 11 | Innere Verwaltung |
| Produktgruppe | 1121 | Personalwesen |
| Unterprodukt | 11210300 | Ausbildung |

| Nr. | | Ergebnis 2020 EUR | Fort-geschriebener Ansatz 2021 EUR | Ergebnis 2021 EUR | Vergleich Ergebnis / Ansatz (Sp. 3-2) EUR | Ergänz. Festlegungen im HH-Vollzug EUR | Ermächti-gungsübertra-gung aus 2020 EUR | verfügbare Mittel abzgl. Ergebnis EUR | Ermächti-gungsübertra-gung ins Folgejahr EUR |
|---|---|---|---|---|---|---|---|---|---|
| | | 1 | 2 | 3 | 4 | 5 | 6 | 7 | 8 |
| 25 | Nettoressourcenbedarf/-überschuss (Summe aus Nummern 20 und 24) | 0,00 | 98,00 | 0,00 | -98,00 | 0,00 | 0,00 | 98,00 | 0,00 |

Gemeinde Hohberg 2021

Teilhaushalt 1 Zentrale Steuerung Bürgermeister/in

| | | |
|---|---|---|
| Produktbereich | 11 | Innere Verwaltung |
| Produktgruppe | 1121 | Personalwesen |
| Unterprodukt | 11210300 | Ausbildung |

## Teilfinanzrechung mit Planvergleich

| Nr. | | Ergebnis 2020 EUR | Fort-geschriebener Ansatz 2021 EUR | Ergebnis 2021 EUR | Vergleich Ergebnis / Ansatz (Sp. 3-2) EUR | Ergänz. Festlegungen im HH-Vollzug EUR | Ermächti-gungsübertra-gung aus 2020 EUR | verfügbare Mittel abzgl. Ergebnis EUR | Ermächti-gungsübertra-gung ins Folgejahr EUR |
|---|---|---|---|---|---|---|---|---|---|
| | | 1 | 2 | 3 | 4 | 5 | 6 | 7 | 8 |
| 1 | Summe der Einzahlungen aus laufender Verwaltungstätigkeit (ohne außerordentliche zahlungswirksame Erträge aus Vermögensveräußerung) | 26.654,60 | 12.648,00 | 30.482,77 | 17.834,77 | 0,00 | 0,00 | -17.834,77 | 0,00 |
| 2 | Summe der Auszahlungen aus laufender Verwaltungstätigkeit | 23.530,08 | 12.550,00 | 27.545,60 | 14.995,60 | 0,00 | 0,00 | -14.995,60 | 0,00 |
| 3 | Anteiliger Zahlungsmittelüberschuss/-bedarf des Ergebnishaushalts (Saldo aus Nummer 1 und 2) | 3.124,52 | 98,00 | 2.937,17 | 2.839,17 | 0,00 | 0,00 | -2.839,17 | 0,00 |
| 4 | Einzahlungen aus Investitionszuwendungen | 0,00 | 0,00 | 0,00 | 0,00 | 0,00 | 0,00 | 0,00 | 0,00 |
| 5 | Einzahlungen aus Investitionsbeiträgen und ähnlichen Entgelten für Investitionstätigkeit | 0,00 | 0,00 | 0,00 | 0,00 | 0,00 | 0,00 | 0,00 | 0,00 |
| 6 | Einzahlungen aus der Veräußerung von Sachvermögen | 0,00 | 0,00 | 0,00 | 0,00 | 0,00 | 0,00 | 0,00 | 0,00 |
| 7 | Einzahlungen aus der Veräußerung von Finanzvermögen | 0,00 | 0,00 | 0,00 | 0,00 | 0,00 | 0,00 | 0,00 | 0,00 |
| 8 | Einzahlungen für sonstige Investitionstätigkeit | 0,00 | 0,00 | 0,00 | 0,00 | 0,00 | 0,00 | 0,00 | 0,00 |
| 9 | Summe der Einzahlungen aus Investitionstätigkeit (Summe aus Nummer 4 bis 8) | 0,00 | 0,00 | 0,00 | 0,00 | 0,00 | 0,00 | 0,00 | 0,00 |
| 10 | Auszahlungen für den Erwerb von Grundstücken und Gebäuden | 0,00 | 0,00 | 0,00 | 0,00 | 0,00 | 0,00 | 0,00 | 0,00 |
| 11 | Auszahlungen für Baumaßnahmen | 0,00 | 0,00 | 0,00 | 0,00 | 0,00 | 0,00 | 0,00 | 0,00 |
| 12 | Auszahlungen für den Erwerb von beweglichem Sachvermögen | 0,00 | 0,00 | 0,00 | 0,00 | 0,00 | 0,00 | 0,00 | 0,00 |
| 13 | Auszahlungen für den Erwerb von Finanzvermögen | 0,00 | 0,00 | 0,00 | 0,00 | 0,00 | 0,00 | 0,00 | 0,00 |
| 14 | Auszahlungen für Investitionsförderungsmaßnahmen | 0,00 | 0,00 | 0,00 | 0,00 | 0,00 | 0,00 | 0,00 | 0,00 |
| 15 | Auszahlungen für den Erwerb von immateriellen Vermögensgegenständen | 0,00 | 0,00 | 0,00 | 0,00 | 0,00 | 0,00 | 0,00 | 0,00 |
| 16 | Summe der Auszahlungen aus Investitionstätigkeit (Summe aus Nummer 10 bis 15) | 0,00 | 0,00 | 0,00 | 0,00 | 0,00 | 0,00 | 0,00 | 0,00 |
| 17 | Anteiliger Finanzierungsmittelüberschuss/-bedarf aus Investitionstätigkeit (Saldo aus Nummer 9 und 16) | 0,00 | 0,00 | 0,00 | 0,00 | 0,00 | 0,00 | 0,00 | 0,00 |
| 18 | Anteiliger Finanzierungsmittelüberschuss/-bedarf (Saldo aus Nummern 3 und 17) | 3.124,52 | 98,00 | 2.937,17 | 2.839,17 | 0,00 | 0,00 | -2.839,17 | 0,00 |

Gemeinde Hohberg 2021

Teilhaushalt 1 Zentrale Steuerung Bürgermeister/in

| | | |
|---|---|---|
| Produktbereich | 11 | Innere Verwaltung |
| Produktgruppe | 1121 | Personalwesen |
| Unterprodukt | 11210400 | Fortbildung |

## Teilergebnisrechnung mit Planvergleich

| Nr. | | Ergebnis 2020 EUR | Fort-geschriebener Ansatz 2021 EUR | Ergebnis 2021 EUR | Vergleich Ergebnis / Ansatz (Sp. 3-2) EUR | Ergänz. Festlegungen im HH-Vollzug EUR | Ermächti-gungsübertra-gung aus 2020 EUR | verfügbare Mittel abzgl. Ergebnis EUR | Ermächti-gungsübertra-gung ins Folgejahr EUR |
|---|---|---|---|---|---|---|---|---|---|
| | | 1 | 2 | 3 | 4 | 5 | 6 | 7 | 8 |
| 1 | Steuern und ähnliche Abgaben | 0,00 | 0,00 | 0,00 | 0,00 | 0,00 | 0,00 | 0,00 | 0,00 |
| 2 | Zuweisungen und Zuwendungen, Umlagen | 0,00 | 0,00 | 0,00 | 0,00 | 0,00 | 0,00 | 0,00 | 0,00 |
| 3 | Aufgelöste Investitionszuwendungen und -beiträge | 0,00 | 0,00 | 0,00 | 0,00 | 0,00 | 0,00 | 0,00 | 0,00 |
| 4 | Sonstige Transfererträge | 0,00 | 0,00 | 0,00 | 0,00 | 0,00 | 0,00 | 0,00 | 0,00 |
| 5 | Entgelte für öffentliche Leistungen oder Einrichtungen | 0,00 | 0,00 | 0,00 | 0,00 | 0,00 | 0,00 | 0,00 | 0,00 |
| 6 | Sonstige privatrechtliche Leistungsentgelte | 0,00 | 0,00 | 0,00 | 0,00 | 0,00 | 0,00 | 0,00 | 0,00 |
| 7 | Kostenerstattungen und Kostenumlagen | 16,00 | 0,00 | 9,00 | 9,00 | 0,00 | 0,00 | -9,00 | 0,00 |
| | 34850000 Erträge aus Kostenerstattungen , Kostenumlagen von verbundenen Unternehmen, Beteiligungen und Sonder-vermögen | 16,00 | 0,00 | 9,00 | 9,00 | 0,00 | 0,00 | -9,00 | 0,00 |
| 8 | Zinsen und ähnliche Erträge | 0,00 | 0,00 | 0,00 | 0,00 | 0,00 | 0,00 | 0,00 | 0,00 |
| 9 | Aktivierte Eigenleistungen und Bestandsveränderungen | 0,00 | 0,00 | 0,00 | 0,00 | 0,00 | 0,00 | 0,00 | 0,00 |
| 10 | Sonstige ordentliche Erträge | 0,00 | 0,00 | 0,00 | 0,00 | 0,00 | 0,00 | 0,00 | 0,00 |
| | 35831100 Erträge aus der Auflösung oder Herabsetzung von Einzelwertberichtigungen auf Forderungen | 0,00 | 0,00 | 0,00 | 0,00 | 0,00 | 0,00 | 0,00 | 0,00 |
| | 35910000 Andere sonstige ordentliche Erträge | 0,00 | 0,00 | 0,00 | 0,00 | 0,00 | 0,00 | 0,00 | 0,00 |
| 11 | Anteilige ordentliche Erträge (Summe aus Nummern 1 bis 10) | 16,00 | 0,00 | 9,00 | 9,00 | 0,00 | 0,00 | -9,00 | 0,00 |
| 12 | Personalaufwendungen | 512,78 | 600,00 | 266,38 | -333,62 | 0,00 | 0,00 | 333,62 | 0,00 |
| | 40120000 Dienstaufwendungen Arbeitnehmer | 415,17 | 400,00 | 220,44 | -179,56 | 0,00 | 0,00 | 179,56 | 0,00 |
| | 40220000 Beiträge zu Versorgungskassen Arbeitnehmer | 39,28 | 75,00 | 20,37 | -54,63 | 0,00 | 0,00 | 54,63 | 0,00 |
| | 40320000 Beiträge zur gesetzlichen Sozialversicherung Arbeitnehmer | 58,29 | 125,00 | 46,18 | -78,82 | 0,00 | 0,00 | 78,82 | 0,00 |
| | 40410000 Beihilfen und Unterstützungsleistungen für Bedienstete | 0,04 | 0,00 | 0,04 | 0,04 | 0,00 | 0,00 | -0,04 | 0,00 |
| | 40710000 Zuführung zu, bzw. Inanspruchnahme von, Rückstellungen für Altersteilzeit und andere Maßnahmen | 0,00 | 0,00 | -20,65 | -20,65 | 0,00 | 0,00 | 20,65 | 0,00 |
| 13 | Versorgungsaufwendungen | 0,00 | 0,00 | 0,00 | 0,00 | 0,00 | 0,00 | 0,00 | 0,00 |
| 14 | Aufwendungen für Sach- und Dienstleistungen | 1.889,80 | 1.000,00 | 41,65 | -958,35 | 0,00 | 0,00 | 958,35 | 0,00 |
| | 42610000 Besondere Aufwendungen für Beschäftigte | 550,00 | 1.000,00 | 0,00 | -1.000,00 | 0,00 | 0,00 | 1.000,00 | 0,00 |
| | 42610150 Aus- und Fortbildung, Umschulung ohne Um-satzsteuer | 1.339,80 | 0,00 | 41,65 | 41,65 | 0,00 | 0,00 | -41,65 | 0,00 |
| 15 | Abschreibungen | 0,00 | 0,00 | 0,00 | 0,00 | 0,00 | 0,00 | 0,00 | 0,00 |
| | 47220000 Abschreibungen auf Forderungen | 0,00 | 0,00 | 0,00 | 0,00 | 0,00 | 0,00 | 0,00 | 0,00 |
| 16 | Zinsen und ähnliche Aufwendungen | 0,00 | 0,00 | 0,00 | 0,00 | 0,00 | 0,00 | 0,00 | 0,00 |
| 17 | Transferaufwendungen | 0,00 | 0,00 | 0,00 | 0,00 | 0,00 | 0,00 | 0,00 | 0,00 |
| 18 | Sonstige ordentliche Aufwendungen | 0,00 | 0,00 | 0,00 | 0,00 | 0,00 | 0,00 | 0,00 | 0,00 |
| 19 | Anteilige ordentliche Aufwendungen (Summe aus Nummern 12 bis 18) | 2.402,58 | 1.600,00 | 308,03 | -1.291,97 | 0,00 | 0,00 | 1.291,97 | 0,00 |
| 20 | Anteiliges veranschlagtes ordentliches Ergebnis (Saldo aus Nummern 11 und 19) | -2.386,58 | -1.600,00 | -299,03 | 1.300,97 | 0,00 | 0,00 | -1.300,97 | 0,00 |
| 21 | Erträge aus internen Leistungen | 2.386,58 | 0,00 | 299,03 | 299,03 | 0,00 | 0,00 | -299,03 | 0,00 |
| | 38110000 Erträge aus internen Leistungsbeziehungen | 2.386,58 | 0,00 | 299,03 | 299,03 | 0,00 | 0,00 | -299,03 | 0,00 |
| 22 | Aufwendungen aus internen Leistungen | 0,00 | 0,00 | 0,00 | 0,00 | 0,00 | 0,00 | 0,00 | 0,00 |
| | 48110000 Aufwendungen aus internen Leistungsbeziehun-gen | 0,00 | 0,00 | 0,00 | 0,00 | 0,00 | 0,00 | 0,00 | 0,00 |
| 23 | kalkulatorische Kosten | 0,00 | 0,00 | 0,00 | 0,00 | 0,00 | 0,00 | 0,00 | 0,00 |
| 24 | Kalkulatorisches Ergebnis (Saldo aus Nummern 21 bis 23) | 2.386,58 | 0,00 | 299,03 | 299,03 | 0,00 | 0,00 | -299,03 | 0,00 |
| 25 | Nettoressourcenbedarf/-überschuss (Summe aus Nummern 20 und 24) | 0,00 | -1.600,00 | 0,00 | 1.600,00 | 0,00 | 0,00 | -1.600,00 | 0,00 |

Gemeinde Hohberg 2021

Teilhaushalt 1 Zentrale Steuerung Bürgermeister/in

| | | |
|---|---|---|
| Produktbereich | 11 | Innere Verwaltung |
| Produktgruppe | 1121 | Personalwesen |
| Unterprodukt | 11210400 | Fortbildung |

## Teilfinanzrechung mit Planvergleich

| Nr. | | Ergebnis 2020 EUR | Fort-geschriebener Ansatz 2021 EUR | Ergebnis 2021 EUR | Vergleich Ergebnis / Ansatz (Sp. 3-2) EUR | Ergänz. Festlegungen im HH-Vollzug EUR | Ermächti-gungsübertra-gung aus 2020 EUR | verfügbare Mittel abzgl. Ergebnis EUR | Ermächti-gungsübertra-gung ins Folgejahr EUR |
|---|---|---|---|---|---|---|---|---|---|
| | | 1 | 2 | 3 | 4 | 5 | 6 | 7 | 8 |
| 1 | Summe der Einzahlungen aus laufender Verwaltungstätigkeit (ohne außerordentliche zahlungswirksame Erträge aus Vermögensveräußerung) | 2.402,58 | 0,00 | 308,03 | 308,03 | 0,00 | 0,00 | -308,03 | 0,00 |
| 2 | Summe der Auszahlungen aus laufender Verwaltungstätigkeit | 2.291,31 | 1.600,00 | 406,07 | -1.193,93 | 0,00 | 0,00 | 1.193,93 | 0,00 |
| 3 | Anteiliger Zahlungsmittelüberschuss/-bedarf des Ergebnishaushalts (Saldo aus Nummer 1 und 2) | 111,27 | -1.600,00 | -98,04 | 1.501,96 | 0,00 | 0,00 | -1.501,96 | 0,00 |
| 4 | Einzahlungen aus Investitionszuwendungen | 0,00 | 0,00 | 0,00 | 0,00 | 0,00 | 0,00 | 0,00 | 0,00 |
| 5 | Einzahlungen aus Investitionsbeiträgen und ähnlichen Entgelten für Investitionstätigkeit | 0,00 | 0,00 | 0,00 | 0,00 | 0,00 | 0,00 | 0,00 | 0,00 |
| 6 | Einzahlungen aus der Veräußerung von Sachvermögen | 0,00 | 0,00 | 0,00 | 0,00 | 0,00 | 0,00 | 0,00 | 0,00 |
| 7 | Einzahlungen aus der Veräußerung von Finanzvermögen | 0,00 | 0,00 | 0,00 | 0,00 | 0,00 | 0,00 | 0,00 | 0,00 |
| 8 | Einzahlungen für sonstige Investitionstätigkeit | 0,00 | 0,00 | 0,00 | 0,00 | 0,00 | 0,00 | 0,00 | 0,00 |
| 9 | Summe der Einzahlungen aus Investitionstätigkeit (Summe aus Nummer 4 bis 8) | 0,00 | 0,00 | 0,00 | 0,00 | 0,00 | 0,00 | 0,00 | 0,00 |
| 10 | Auszahlungen für den Erwerb von Grundstücken und Gebäuden | 0,00 | 0,00 | 0,00 | 0,00 | 0,00 | 0,00 | 0,00 | 0,00 |
| 11 | Auszahlungen für Baumaßnahmen | 0,00 | 0,00 | 0,00 | 0,00 | 0,00 | 0,00 | 0,00 | 0,00 |
| 12 | Auszahlungen für den Erwerb von beweglichem Sachvermögen | 0,00 | 0,00 | 0,00 | 0,00 | 0,00 | 0,00 | 0,00 | 0,00 |
| 13 | Auszahlungen für den Erwerb von Finanzvermögen | 0,00 | 0,00 | 0,00 | 0,00 | 0,00 | 0,00 | 0,00 | 0,00 |
| 14 | Auszahlungen für Investitionsförderungsmaßnahmen | 0,00 | 0,00 | 0,00 | 0,00 | 0,00 | 0,00 | 0,00 | 0,00 |
| 15 | Auszahlungen für den Erwerb von immateriellen Vermögensgegenständen | 0,00 | 0,00 | 0,00 | 0,00 | 0,00 | 0,00 | 0,00 | 0,00 |
| 16 | Summe der Auszahlungen aus Investitionstätigkeit (Summe aus Nummer 10 bis 15) | 0,00 | 0,00 | 0,00 | 0,00 | 0,00 | 0,00 | 0,00 | 0,00 |
| 17 | Anteiliger Finanzierungsmittelüberschuss/-bedarf aus Investitionstätigkeit (Saldo aus Nummer 9 und 16) | 0,00 | 0,00 | 0,00 | 0,00 | 0,00 | 0,00 | 0,00 | 0,00 |
| 18 | Anteiliger Finanzierungsmittelüberschuss/-bedarf (Saldo aus Nummern 3 und 17) | 111,27 | -1.600,00 | -98,04 | 1.501,96 | 0,00 | 0,00 | -1.501,96 | 0,00 |

Gemeinde Hohberg 2021

Teilhaushalt 1 Zentrale Steuerung Bürgermeister/in

| | | |
|---|---|---|
| Produktbereich | 11 | Innere Verwaltung |
| Produktgruppe | 1121 | Personalwesen |
| Unterprodukt | 11210500 | Bezüge- und Entgeltabrechnung |

## Teilergebnisrechnung mit Planvergleich

| Nr. | | Ergebnis 2020 EUR | Fort-geschriebener Ansatz 2021 EUR | Ergebnis 2021 EUR | Vergleich Ergebnis / Ansatz (Sp. 3-2) EUR | Ergänz. Festlegungen im HH-Vollzug EUR | Ermächti-gungsübertra-gung aus 2020 EUR | verfügbare Mittel abzgl. Ergebnis EUR | Ermächti-gungsübertra-gung ins Folgejahr EUR |
|---|---|---|---|---|---|---|---|---|---|
| | | 1 | 2 | 3 | 4 | 5 | 6 | 7 | 8 |
| 1 | Steuern und ähnliche Abgaben | 0,00 | 0,00 | 0,00 | 0,00 | 0,00 | 0,00 | 0,00 | 0,00 |
| 2 | Zuweisungen und Zuwendungen, Umlagen | 0,00 | 0,00 | 0,00 | 0,00 | 0,00 | 0,00 | 0,00 | 0,00 |
| 3 | Aufgelöste Investitionszuwendungen und -beiträge | 0,00 | 0,00 | 0,00 | 0,00 | 0,00 | 0,00 | 0,00 | 0,00 |
| 4 | Sonstige Transfererträge | 0,00 | 0,00 | 0,00 | 0,00 | 0,00 | 0,00 | 0,00 | 0,00 |
| 5 | Entgelte für öffentliche Leistungen oder Einrichtungen | 0,00 | 0,00 | 0,00 | 0,00 | 0,00 | 0,00 | 0,00 | 0,00 |
| 6 | Sonstige privatrechtliche Leistungsentgelte | 0,00 | 0,00 | 0,00 | 0,00 | 0,00 | 0,00 | 0,00 | 0,00 |
| 7 | Kostenerstattungen und Kostenumlagen | 0,00 | 0,00 | 0,00 | 0,00 | 0,00 | 0,00 | 0,00 | 0,00 |
| 8 | Zinsen und ähnliche Erträge | 0,00 | 0,00 | 0,00 | 0,00 | 0,00 | 0,00 | 0,00 | 0,00 |
| 9 | Aktivierte Eigenleistungen und Bestandsveränderungen | 0,00 | 0,00 | 0,00 | 0,00 | 0,00 | 0,00 | 0,00 | 0,00 |
| 10 | Sonstige ordentliche Erträge | 0,00 | 0,00 | 0,00 | 0,00 | 0,00 | 0,00 | 0,00 | 0,00 |
| 11 | Anteilige ordentliche Erträge (Summe aus Nummern 1 bis 10) | 0,00 | 0,00 | 0,00 | 0,00 | 0,00 | 0,00 | 0,00 | 0,00 |
| 12 | Personalaufwendungen | 19.223,53 | 30.000,00 | 0,00 | -30.000,00 | 0,00 | 0,00 | 30.000,00 | 0,00 |
| | 40120000 Dienstaufwendungen Arbeitnehmer | 15.867,55 | 20.000,00 | 0,00 | -20.000,00 | 0,00 | 0,00 | 20.000,00 | 0,00 |
| | 40220000 Beiträge zu Versorgungskassen Arbeitnehmer | 1.413,32 | 3.750,00 | 0,00 | -3.750,00 | 0,00 | 0,00 | 3.750,00 | 0,00 |
| | 40320000 Beiträge zur gesetzlichen Sozialversicherung Arbeitnehmer | 1.940,66 | 6.250,00 | 0,00 | -6.250,00 | 0,00 | 0,00 | 6.250,00 | 0,00 |
| | 40410000 Beihilfen und Unterstützungsleistungen für Bedienstete | 2,00 | 0,00 | 0,00 | 0,00 | 0,00 | 0,00 | 0,00 | 0,00 |
| 13 | Versorgungsaufwendungen | 0,00 | 0,00 | 0,00 | 0,00 | 0,00 | 0,00 | 0,00 | 0,00 |
| 14 | Aufwendungen für Sach- und Dienstleistungen | 218,00 | 0,00 | 7.076,07 | 7.076,07 | 0,00 | 0,00 | -7.076,07 | 0,00 |
| | 42610150 Aus- und Fortbildung, Umschulung ohne Umsatzsteuer | 218,00 | 0,00 | 0,00 | 0,00 | 0,00 | 0,00 | 0,00 | 0,00 |
| | 42710000 Besondere Verwaltungs- und Betriebsaufwendungen | 0,00 | 0,00 | 7.076,07 | 7.076,07 | 0,00 | 0,00 | -7.076,07 | 0,00 |
| 15 | Abschreibungen | 2.223,94 | 0,00 | 2.223,00 | 2.223,00 | 0,00 | 0,00 | -2.223,00 | 0,00 |
| | 47110000 Abschreibungen auf immaterielle Vermögensgegenstände und Sachvermögen | 2.223,94 | 0,00 | 2.223,00 | 2.223,00 | 0,00 | 0,00 | -2.223,00 | 0,00 |
| 16 | Zinsen und ähnliche Aufwendungen | 0,00 | 0,00 | 0,00 | 0,00 | 0,00 | 0,00 | 0,00 | 0,00 |
| 17 | Transferaufwendungen | 0,00 | 0,00 | 0,00 | 0,00 | 0,00 | 0,00 | 0,00 | 0,00 |
| 18 | Sonstige ordentliche Aufwendungen | 279,78 | 0,00 | 335,47 | 335,47 | 0,00 | 0,00 | -335,47 | 0,00 |
| | 44310000 Geschäftsaufwendungen | 279,78 | 0,00 | 335,47 | 335,47 | 0,00 | 0,00 | -335,47 | 0,00 |
| 19 | Anteilige ordentliche Aufwendungen (Summe aus Nummern 12 bis 18) | 21.945,25 | 30.000,00 | 9.634,54 | -20.365,46 | 0,00 | 0,00 | 20.365,46 | 0,00 |
| 20 | Anteiliges veranschlagtes ordentliches Ergebnis (Saldo aus Nummern 11 und 19) | -21.945,25 | -30.000,00 | -9.634,54 | 20.365,46 | 0,00 | 0,00 | -20.365,46 | 0,00 |
| 21 | Erträge aus internen Leistungen | 0,00 | 0,00 | 0,00 | 0,00 | 0,00 | 0,00 | 0,00 | 0,00 |
| 22 | Aufwendungen aus internen Leistungen | 0,00 | 0,00 | 0,00 | 0,00 | 0,00 | 0,00 | 0,00 | 0,00 |
| 23 | kalkulatorische Kosten | 0,00 | 0,00 | 0,00 | 0,00 | 0,00 | 0,00 | 0,00 | 0,00 |
| 24 | Kalkulatorisches Ergebnis (Saldo aus Nummern 21 bis 23) | 0,00 | 0,00 | 0,00 | 0,00 | 0,00 | 0,00 | 0,00 | 0,00 |
| 25 | Nettoressourcenbedarf/-überschuss (Summe aus Nummern 20 und 24) | -21.945,25 | -30.000,00 | -9.634,54 | 20.365,46 | 0,00 | 0,00 | -20.365,46 | 0,00 |

Gemeinde Hohberg 2021

Teilhaushalt 1 Zentrale Steuerung Bürgermeister/in

| | | |
|---|---|---|
| Produktbereich | 11 | Innere Verwaltung |
| Produktgruppe | 1121 | Personalwesen |
| Unterprodukt | 11210500 | Bezüge- und Entgeltabrechnung |

## Teilfinanzrechung mit Planvergleich

| Nr. | | Ergebnis 2020 EUR | Fort-geschriebener Ansatz 2021 EUR | Ergebnis 2021 EUR | Vergleich Ergebnis / Ansatz (Sp. 3-2) EUR | Ergänz. Festlegungen im HH-Vollzug EUR | Ermächti-gungsübertra-gung aus 2020 EUR | verfügbare Mittel abzgl. Ergebnis EUR | Ermächti-gungsübertra-gung ins Folgejahr EUR |
|---|---|---|---|---|---|---|---|---|---|
| | | 1 | 2 | 3 | 4 | 5 | 6 | 7 | 8 |
| 1 | Summe der Einzahlungen aus laufender Verwaltungstätigkeit (ohne außerordentliche zahlungswirksame Erträge aus Vermögensveräußerung) | 0,00 | 0,00 | 0,00 | 0,00 | 0,00 | 0,00 | 0,00 | 0,00 |
| 2 | Summe der Auszahlungen aus laufender Verwaltungstätigkeit | 14.527,40 | 30.000,00 | 4.694,13 | -25.305,87 | 0,00 | 0,00 | 25.305,87 | 0,00 |
| 3 | Anteiliger Zahlungsmittelüberschuss/-bedarf des Ergebnishaushalts (Saldo aus Nummer 1 und 2) | -14.527,40 | -30.000,00 | -4.694,13 | 25.305,87 | 0,00 | 0,00 | -25.305,87 | 0,00 |
| 4 | Einzahlungen aus Investitionszuwendungen | 0,00 | 0,00 | 0,00 | 0,00 | 0,00 | 0,00 | 0,00 | 0,00 |
| 5 | Einzahlungen aus Investitionsbeiträgen und ähnlichen Entgelten für Investitionstätigkeit | 0,00 | 0,00 | 0,00 | 0,00 | 0,00 | 0,00 | 0,00 | 0,00 |
| 6 | Einzahlungen aus der Veräußerung von Sachvermögen | 0,00 | 0,00 | 0,00 | 0,00 | 0,00 | 0,00 | 0,00 | 0,00 |
| 7 | Einzahlungen aus der Veräußerung von Finanzvermögen | 0,00 | 0,00 | 0,00 | 0,00 | 0,00 | 0,00 | 0,00 | 0,00 |
| 8 | Einzahlungen für sonstige Investitionstätigkeit | 0,00 | 0,00 | 0,00 | 0,00 | 0,00 | 0,00 | 0,00 | 0,00 |
| 9 | Summe der Einzahlungen aus Investitionstätigkeit (Summe aus Nummer 4 bis 8) | 0,00 | 0,00 | 0,00 | 0,00 | 0,00 | 0,00 | 0,00 | 0,00 |
| 10 | Auszahlungen für den Erwerb von Grundstücken und Gebäuden | 0,00 | 0,00 | 0,00 | 0,00 | 0,00 | 0,00 | 0,00 | 0,00 |
| 11 | Auszahlungen für Baumaßnahmen | 0,00 | 0,00 | 0,00 | 0,00 | 0,00 | 0,00 | 0,00 | 0,00 |
| 12 | Auszahlungen für den Erwerb von beweglichem Sachvermögen | 0,00 | 0,00 | 0,00 | 0,00 | 0,00 | 0,00 | 0,00 | 0,00 |
| 13 | Auszahlungen für den Erwerb von Finanzvermögen | 0,00 | 0,00 | 0,00 | 0,00 | 0,00 | 0,00 | 0,00 | 0,00 |
| 14 | Auszahlungen für Investitionsförderungsmaßnahmen | 0,00 | 0,00 | 0,00 | 0,00 | 0,00 | 0,00 | 0,00 | 0,00 |
| 15 | Auszahlungen für den Erwerb von immateriellen Vermögensgegenständen | 0,00 | 0,00 | 0,00 | 0,00 | 0,00 | 0,00 | 0,00 | 0,00 |
| 16 | Summe der Auszahlungen aus Investitionstätigkeit (Summe aus Nummer 10 bis 15) | 0,00 | 0,00 | 0,00 | 0,00 | 0,00 | 0,00 | 0,00 | 0,00 |
| 17 | Anteiliger Finanzierungsmittelüberschuss/-bedarf aus Investitionstätigkeit (Saldo aus Nummer 9 und 16) | 0,00 | 0,00 | 0,00 | 0,00 | 0,00 | 0,00 | 0,00 | 0,00 |
| 18 | Anteiliger Finanzierungsmittelüberschuss/-bedarf (Saldo aus Nummern 3 und 17) | -14.527,40 | -30.000,00 | -4.694,13 | 25.305,87 | 0,00 | 0,00 | -25.305,87 | 0,00 |

Gemeinde Hohberg 2021

Teilhaushalt 1 Zentrale Steuerung Bürgermeister/in

| | | |
|---|---|---|
| Produktbereich | 11 | Innere Verwaltung |
| Produktgruppe | 1121 | Personalwesen |
| Unterprodukt | 11210700 | Arbeitsschutz und Arbeitsmedizin |

## Teilergebnisrechnung mit Planvergleich

| Nr. | | Ergebnis 2020 EUR | Fort-geschriebener Ansatz 2021 EUR | Ergebnis 2021 EUR | Vergleich Ergebnis / Ansatz (Sp. 3-2) EUR | Ergänz. Festlegungen im HH-Vollzug EUR | Ermächti-gungsübertra-gung aus 2020 EUR | verfügbare Mittel abzgl. Ergebnis EUR | Ermächti-gungsübertra-gung ins Folgejahr EUR |
|---|---|---|---|---|---|---|---|---|---|
| | | 1 | 2 | 3 | 4 | 5 | 6 | 7 | 8 |
| 1 | Steuern und ähnliche Abgaben | 0,00 | 0,00 | 0,00 | 0,00 | 0,00 | 0,00 | 0,00 | 0,00 |
| 2 | Zuweisungen und Zuwendungen, Umlagen | 0,00 | 0,00 | 0,00 | 0,00 | 0,00 | 0,00 | 0,00 | 0,00 |
| 3 | Aufgelöste Investitionszuwendungen und -beiträge | 0,00 | 0,00 | 0,00 | 0,00 | 0,00 | 0,00 | 0,00 | 0,00 |
| 4 | Sonstige Transfererträge | 0,00 | 0,00 | 0,00 | 0,00 | 0,00 | 0,00 | 0,00 | 0,00 |
| 5 | Entgelte für öffentliche Leistungen oder Einrichtungen | 0,00 | 0,00 | 0,00 | 0,00 | 0,00 | 0,00 | 0,00 | 0,00 |
| 6 | Sonstige privatrechtliche Leistungsentgelte | 0,00 | 0,00 | 0,00 | 0,00 | 0,00 | 0,00 | 0,00 | 0,00 |
| 7 | Kostenerstattungen und Kostenumlagen | 0,00 | 0,00 | 0,00 | 0,00 | 0,00 | 0,00 | 0,00 | 0,00 |
| 8 | Zinsen und ähnliche Erträge | 0,00 | 0,00 | 0,00 | 0,00 | 0,00 | 0,00 | 0,00 | 0,00 |
| 9 | Aktivierte Eigenleistungen und Bestandsveränderungen | 0,00 | 0,00 | 0,00 | 0,00 | 0,00 | 0,00 | 0,00 | 0,00 |
| 10 | Sonstige ordentliche Erträge | 0,00 | 0,00 | 0,00 | 0,00 | 0,00 | 0,00 | 0,00 | 0,00 |
| | 35831100 Erträge aus der Auflösung oder Herabsetzung von Einzelwertberichtigungen auf Forderungen | 0,00 | 0,00 | 0,00 | 0,00 | 0,00 | 0,00 | 0,00 | 0,00 |
| | 35910000 Andere sonstige ordentliche Erträge | 0,00 | 0,00 | 0,00 | 0,00 | 0,00 | 0,00 | 0,00 | 0,00 |
| 11 | Anteilige ordentliche Erträge (Summe aus Nummern 1 bis 10) | 0,00 | 0,00 | 0,00 | 0,00 | 0,00 | 0,00 | 0,00 | 0,00 |
| 12 | Personalaufwendungen | 0,00 | 0,00 | 234,30 | 234,30 | 0,00 | 0,00 | -234,30 | 0,00 |
| | 40410000 Beihilfen und Unterstützungsleistungen für Bedienstete | 0,00 | 0,00 | 234,30 | 234,30 | 0,00 | 0,00 | -234,30 | 0,00 |
| | 40710000 Zuführung zu, bzw. Inanspruchnahme von, Rückstellungen für Altersteilzeit und andere Maßnahmen | 0,00 | 0,00 | 0,00 | 0,00 | 0,00 | 0,00 | 0,00 | 0,00 |
| 13 | Versorgungsaufwendungen | 0,00 | 0,00 | 0,00 | 0,00 | 0,00 | 0,00 | 0,00 | 0,00 |
| 14 | Aufwendungen für Sach- und Dienstleistungen | 1.733,52 | 1.000,00 | 75,00 | -925,00 | 0,00 | 0,00 | 925,00 | 0,00 |
| | 42610000 Besondere Aufwendungen für Beschäftigte | 1.733,52 | 1.000,00 | 75,00 | -925,00 | 0,00 | 0,00 | 925,00 | 0,00 |
| 15 | Abschreibungen | 0,00 | 0,00 | 0,00 | 0,00 | 0,00 | 0,00 | 0,00 | 0,00 |
| | 47220000 Abschreibungen auf Forderungen | 0,00 | 0,00 | 0,00 | 0,00 | 0,00 | 0,00 | 0,00 | 0,00 |
| 16 | Zinsen und ähnliche Aufwendungen | 0,00 | 0,00 | 0,00 | 0,00 | 0,00 | 0,00 | 0,00 | 0,00 |
| 17 | Transferaufwendungen | 0,00 | 0,00 | 0,00 | 0,00 | 0,00 | 0,00 | 0,00 | 0,00 |
| 18 | Sonstige ordentliche Aufwendungen | 1.904,58 | 2.000,00 | 1.986,76 | -13,24 | 0,00 | 0,00 | 13,24 | 0,00 |
| | 44290000 Sonstige Aufwendungen für die Inanspruchnahme von Rechten und Diensten | 1.904,58 | 2.000,00 | 1.986,76 | -13,24 | 0,00 | 0,00 | 13,24 | 0,00 |
| 19 | Anteilige ordentliche Aufwendungen (Summe aus Nummern 12 bis 18) | 3.638,10 | 3.000,00 | 2.296,06 | -703,94 | 0,00 | 0,00 | 703,94 | 0,00 |
| 20 | Anteiliges veranschlagtes ordentliches Ergebnis (Saldo aus Nummern 11 und 19) | -3.638,10 | -3.000,00 | -2.296,06 | 703,94 | 0,00 | 0,00 | -703,94 | 0,00 |
| 21 | Erträge aus internen Leistungen | 3.638,10 | 0,00 | 2.296,06 | 2.296,06 | 0,00 | 0,00 | -2.296,06 | 0,00 |
| | 38110000 Erträge aus internen Leistungsbeziehungen | 3.638,10 | 0,00 | 2.296,06 | 2.296,06 | 0,00 | 0,00 | -2.296,06 | 0,00 |
| 22 | Aufwendungen aus internen Leistungen | 0,00 | 0,00 | 0,00 | 0,00 | 0,00 | 0,00 | 0,00 | 0,00 |
| | 48110000 Aufwendungen aus internen Leistungsbeziehungen | 0,00 | 0,00 | 0,00 | 0,00 | 0,00 | 0,00 | 0,00 | 0,00 |
| 23 | kalkulatorische Kosten | 0,00 | 0,00 | 0,00 | 0,00 | 0,00 | 0,00 | 0,00 | 0,00 |
| 24 | Kalkulatorisches Ergebnis (Saldo aus Nummern 21 bis 23) | 3.638,10 | 0,00 | 2.296,06 | 2.296,06 | 0,00 | 0,00 | -2.296,06 | 0,00 |
| 25 | Nettoressourcenbedarf/-überschuss (Summe aus Nummern 20 und 24) | 0,00 | -3.000,00 | 0,00 | 3.000,00 | 0,00 | 0,00 | -3.000,00 | 0,00 |

Gemeinde Hohberg 2021

Teilhaushalt 1 Zentrale Steuerung Bürgermeister/in

| | | |
|---|---|---|
| Produktbereich | 11 | Innere Verwaltung |
| Produktgruppe | 1121 | Personalwesen |
| Unterprodukt | 11210700 | Arbeitsschutz und Arbeitsmedizin |

## Teilfinanzrechung mit Planvergleich

| Nr. | | Ergebnis 2020 EUR | Fort-geschriebener Ansatz 2021 EUR | Ergebnis 2021 EUR | Vergleich Ergebnis / Ansatz (Sp. 3-2) EUR | Ergänz. Festlegungen im HH-Vollzug EUR | Ermächti-gungsübertra-gung aus 2020 EUR | verfügbare Mittel abzgl. Ergebnis EUR | Ermächti-gungsübertra-gung ins Folgejahr EUR |
|---|---|---|---|---|---|---|---|---|---|
| | | 1 | 2 | 3 | 4 | 5 | 6 | 7 | 8 |
| 1 | Summe der Einzahlungen aus laufender Verwaltungstätigkeit (ohne außerordentliche zahlungswirksame Erträge aus Vermögensveräußerung) | 3.638,10 | 0,00 | 2.296,06 | 2.296,06 | 0,00 | 0,00 | -2.296,06 | 0,00 |
| 2 | Summe der Auszahlungen aus laufender Verwaltungstätigkeit | 3.638,10 | 3.000,00 | 2.296,06 | -703,94 | 0,00 | 0,00 | 703,94 | 0,00 |
| 3 | Anteiliger Zahlungsmittelüberschuss/-bedarf des Ergebnishaushalts (Saldo aus Nummer 1 und 2) | 0,00 | -3.000,00 | 0,00 | 3.000,00 | 0,00 | 0,00 | -3.000,00 | 0,00 |
| 4 | Einzahlungen aus Investitionszuwendungen | 0,00 | 0,00 | 0,00 | 0,00 | 0,00 | 0,00 | 0,00 | 0,00 |
| 5 | Einzahlungen aus Investitionsbeiträgen und ähnlichen Entgelten für Investitionstätigkeit | 0,00 | 0,00 | 0,00 | 0,00 | 0,00 | 0,00 | 0,00 | 0,00 |
| 6 | Einzahlungen aus der Veräußerung von Sachvermögen | 0,00 | 0,00 | 0,00 | 0,00 | 0,00 | 0,00 | 0,00 | 0,00 |
| 7 | Einzahlungen aus der Veräußerung von Finanzvermögen | 0,00 | 0,00 | 0,00 | 0,00 | 0,00 | 0,00 | 0,00 | 0,00 |
| 8 | Einzahlungen für sonstige Investitionstätigkeit | 0,00 | 0,00 | 0,00 | 0,00 | 0,00 | 0,00 | 0,00 | 0,00 |
| 9 | Summe der Einzahlungen aus Investitionstätigkeit (Summe aus Nummer 4 bis 8) | 0,00 | 0,00 | 0,00 | 0,00 | 0,00 | 0,00 | 0,00 | 0,00 |
| 10 | Auszahlungen für den Erwerb von Grundstücken und Gebäuden | 0,00 | 0,00 | 0,00 | 0,00 | 0,00 | 0,00 | 0,00 | 0,00 |
| 11 | Auszahlungen für Baumaßnahmen | 0,00 | 0,00 | 0,00 | 0,00 | 0,00 | 0,00 | 0,00 | 0,00 |
| 12 | Auszahlungen für den Erwerb von beweglichem Sachvermögen | 0,00 | 0,00 | 0,00 | 0,00 | 0,00 | 0,00 | 0,00 | 0,00 |
| 13 | Auszahlungen für den Erwerb von Finanzvermögen | 0,00 | 0,00 | 0,00 | 0,00 | 0,00 | 0,00 | 0,00 | 0,00 |
| 14 | Auszahlungen für Investitionsförderungsmaßnahmen | 0,00 | 0,00 | 0,00 | 0,00 | 0,00 | 0,00 | 0,00 | 0,00 |
| 15 | Auszahlungen für den Erwerb von immateriellen Vermögensgegenständen | 0,00 | 0,00 | 0,00 | 0,00 | 0,00 | 0,00 | 0,00 | 0,00 |
| 16 | Summe der Auszahlungen aus Investitionstätigkeit (Summe aus Nummer 10 bis 15) | 0,00 | 0,00 | 0,00 | 0,00 | 0,00 | 0,00 | 0,00 | 0,00 |
| 17 | Anteiliger Finanzierungsmittelüberschuss/-bedarf aus Investitionstätigkeit (Saldo aus Nummer 9 und 16) | 0,00 | 0,00 | 0,00 | 0,00 | 0,00 | 0,00 | 0,00 | 0,00 |
| 18 | Anteiliger Finanzierungsmittelüberschuss/-bedarf (Saldo aus Nummern 3 und 17) | 0,00 | -3.000,00 | 0,00 | 3.000,00 | 0,00 | 0,00 | -3.000,00 | 0,00 |

Gemeinde Hohberg 2021

Teilhaushalt 1 Zentrale Steuerung Bürgermeister/in

| | | |
|---|---|---|
| Produktbereich | 11 | Innere Verwaltung |
| Produktgruppe | 1122 | Finanzverwaltung, Kasse |
| Unterprodukt | 11220000 | Finanzverwaltung, Kasse |

## Teilergebnisrechnung mit Planvergleich

| Nr. | | Ergebnis 2020 EUR | Fort-geschriebener Ansatz 2021 EUR | Ergebnis 2021 EUR | Vergleich Ergebnis / Ansatz (Sp. 3-2) EUR | Ergänz. Festlegungen im HH-Vollzug EUR | Ermächti-gungsübertra-gung aus 2020 EUR | verfügbare Mittel abzgl. Ergebnis EUR | Ermächti-gungsübertra-gung ins Folgejahr EUR |
|---|---|---|---|---|---|---|---|---|---|
| | | 1 | 2 | 3 | 4 | 5 | 6 | 7 | 8 |
| 1 | Steuern und ähnliche Abgaben | 0,00 | 0,00 | 0,00 | 0,00 | 0,00 | 0,00 | 0,00 | 0,00 |
| 2 | Zuweisungen und Zuwendungen, Umlagen | 0,00 | 0,00 | 0,00 | 0,00 | 0,00 | 0,00 | 0,00 | 0,00 |
| 3 | Aufgelöste Investitionszuwendungen und -beiträge | 0,00 | 0,00 | 0,00 | 0,00 | 0,00 | 0,00 | 0,00 | 0,00 |
| 4 | Sonstige Transfererträge | 0,00 | 0,00 | 0,00 | 0,00 | 0,00 | 0,00 | 0,00 | 0,00 |
| 5 | Entgelte für öffentliche Leistungen oder Einrichtungen | 75,00 | 50,00 | 92,54 | 42,54 | 0,00 | 0,00 | -42,54 | 0,00 |
| | 33110000 Verwaltungsgebühren | 75,00 | 50,00 | 92,54 | 42,54 | 0,00 | 0,00 | -42,54 | 0,00 |
| 6 | Sonstige privatrechtliche Leistungsentgelte | 120,00 | 0,00 | 189,04 | 189,04 | 0,00 | 0,00 | -189,04 | 0,00 |
| | 34610000 Sonstige privatrechtliche Leistungsentgelte | 120,00 | 0,00 | 189,04 | 189,04 | 0,00 | 0,00 | -189,04 | 0,00 |
| 7 | Kostenerstattungen und Kostenumlagen | 122.714,93 | 170.000,00 | 140.859,00 | -29.141,00 | 0,00 | 0,00 | 29.141,00 | 0,00 |
| | 34850000 Erträge aus Kostenerstattungen , Kostenumlagen von verbundenen Unternehmen, Beteiligungen und Sonder-vermögen | 122.570,00 | 170.000,00 | 140.859,00 | -29.141,00 | 0,00 | 0,00 | 29.141,00 | 0,00 |
| | 34880000 Erträge aus Kostenerstattungen , Kostenumlagen von übrigen Bereichen | 144,93 | 0,00 | 0,00 | 0,00 | 0,00 | 0,00 | 0,00 | 0,00 |
| 8 | Zinsen und ähnliche Erträge | 0,00 | 0,00 | 0,00 | 0,00 | 0,00 | 0,00 | 0,00 | 0,00 |
| 9 | Aktivierte Eigenleistungen und Bestandsveränderungen | 0,00 | 0,00 | 0,00 | 0,00 | 0,00 | 0,00 | 0,00 | 0,00 |
| 10 | Sonstige ordentliche Erträge | 45.006,24 | 20.000,00 | -8.946,02 | -28.946,02 | 0,00 | 0,00 | 28.946,02 | 0,00 |
| | 35620000 Säumniszuschläge, Zinsen auf Abgaben und dgl. | 45.006,24 | 20.000,00 | -9.539,92 | -29.539,92 | 0,00 | 0,00 | 29.539,92 | 0,00 |
| | 35810000 Erträge aus Zuschreibungen | 0,00 | 0,00 | 0,00 | 0,00 | 0,00 | 0,00 | 0,00 | 0,00 |
| | 35831100 Erträge aus der Auflösung oder Herabsetzung von Einzelwertberichtigungen auf Forderungen | 0,00 | 0,00 | 593,90 | 593,90 | 0,00 | 0,00 | -593,90 | 0,00 |
| | 35910000 Andere sonstige ordentliche Erträge | 0,00 | 0,00 | 0,00 | 0,00 | 0,00 | 0,00 | 0,00 | 0,00 |
| 11 | Anteilige ordentliche Erträge (Summe aus Nummern 1 bis 10) | 167.916,17 | 190.050,00 | 132.194,56 | -57.855,44 | 0,00 | 0,00 | 57.855,44 | 0,00 |
| 12 | Personalaufwendungen | 405.517,15 | 434.175,00 | 749.448,58 | 315.273,58 | 0,00 | 0,00 | -315.273,58 | 0,00 |
| | 40110000 Dienstaufwendungen Beamte | 177.538,39 | 182.750,00 | 173.977,62 | -8.772,38 | 0,00 | 0,00 | 8.772,38 | 0,00 |
| | 40120000 Dienstaufwendungen Arbeitnehmer | 94.311,22 | 99.990,00 | 112.598,17 | 12.608,17 | 0,00 | 0,00 | -12.608,17 | 0,00 |
| | 40190000 Dienstaufwendungen sonstige Beschäftigte | 0,00 | 0,00 | 0,00 | 0,00 | 0,00 | 0,00 | 0,00 | 0,00 |
| | 40210000 Beiträge zu Versorgungskassen Beamte | 96.422,54 | 100.300,00 | 354.243,49 | 253.943,49 | 0,00 | 0,00 | -253.943,49 | 0,00 |
| | 40220000 Beiträge zu Versorgungskassen Arbeitnehmer | 10.074,79 | 18.235,00 | 10.293,48 | -7.941,52 | 0,00 | 0,00 | 7.941,52 | 0,00 |
| | 40310000 Beiträge zur gesetzlichen Sozialversicherung Beamte | 0,00 | 0,00 | 0,00 | 0,00 | 0,00 | 0,00 | 0,00 | 0,00 |
| | 40320000 Beiträge zur gesetzlichen Sozialversicherung Arbeitnehmer | 19.526,37 | 24.645,00 | 23.904,29 | -740,71 | 0,00 | 0,00 | 740,71 | 0,00 |
| | 40410000 Beihilfen und Unterstützungsleistungen für Bedienstete | 7.643,84 | 8.255,00 | 8.872,24 | 617,24 | 0,00 | 0,00 | -617,24 | 0,00 |
| | 40710000 Zuführung zu, bzw. Inanspruchnahme von, Rückstellungen für Altersteilzeit und andere Maßnahmen | 0,00 | 0,00 | 65.559,29 | 65.559,29 | 0,00 | 0,00 | -65.559,29 | 0,00 |
| 13 | Versorgungsaufwendungen | 0,00 | 0,00 | 0,00 | 0,00 | 0,00 | 0,00 | 0,00 | 0,00 |
| 14 | Aufwendungen für Sach- und Dienstleistungen | 3.426,10 | 4.000,00 | 9.223,29 | 5.223,29 | 0,00 | 0,00 | -5.223,29 | 0,00 |
| | 42210000 Unterhaltung des beweglichen Vermögens | 0,00 | 0,00 | 0,00 | 0,00 | 0,00 | 0,00 | 0,00 | 0,00 |
| | 42220000 Erwerb von geringwertigen Vermögensgegen-ständen | 42,35 | 1.000,00 | 4.154,40 | 3.154,40 | 0,00 | 0,00 | -3.154,40 | 0,00 |
| | 42310100 Mietaufwendungen | 204,70 | 0,00 | 0,00 | 0,00 | 0,00 | 0,00 | 0,00 | 0,00 |
| | 42610000 Besondere Aufwendungen für Beschäftigte | 582,00 | 0,00 | 797,80 | 797,80 | 0,00 | 0,00 | -797,80 | 0,00 |
| | 42610150 Aus- und Fortbildung, Umschulung ohne Um-satzsteuer | 0,00 | 0,00 | 1.719,55 | 1.719,55 | 0,00 | 0,00 | -1.719,55 | 0,00 |
| | 42710000 Besondere Verwaltungs- und Betriebsaufwen-dungen | 2.597,05 | 3.000,00 | 2.551,54 | -448,46 | 0,00 | 0,00 | 448,46 | 0,00 |
| 15 | Abschreibungen | 10.031,53 | 1.000,00 | 11.037,47 | 10.037,47 | 0,00 | 0,00 | -10.037,47 | 0,00 |
| | 47110000 Abschreibungen auf immaterielle Vermögensge-genstände und Sachvermögen | 9.616,38 | 1.000,00 | 10.282,53 | 9.282,53 | 0,00 | 0,00 | -9.282,53 | 0,00 |
| | 47210000 Abschreibungen auf Finanzvermögen | 0,00 | 0,00 | 0,00 | 0,00 | 0,00 | 0,00 | 0,00 | 0,00 |
| | 47220000 Abschreibungen auf Forderungen | 415,15 | 0,00 | 754,94 | 754,94 | 0,00 | 0,00 | -754,94 | 0,00 |
| 16 | Zinsen und ähnliche Aufwendungen | 0,00 | 0,00 | 0,00 | 0,00 | 0,00 | 0,00 | 0,00 | 0,00 |
| 17 | Transferaufwendungen | 0,00 | 0,00 | 0,00 | 0,00 | 0,00 | 0,00 | 0,00 | 0,00 |

Gemeinde Hohberg 2021

Teilhaushalt 1 Zentrale Steuerung Bürgermeister/in

| | | |
|---|---|---|
| Produktbereich | 11 | Innere Verwaltung |
| Produktgruppe | 1122 | Finanzverwaltung, Kasse |
| Unterprodukt | 11220000 | Finanzverwaltung, Kasse |

| Nr. | | Ergebnis 2020 EUR | Fort-geschriebener Ansatz 2021 EUR | Ergebnis 2021 EUR | Vergleich Ergebnis / Ansatz (Sp. 3-2) EUR | Ergänz. Festlegungen im HH-Vollzug EUR | Ermächti-gungsübertra-gung aus 2020 EUR | verfügbare Mittel abzgl. Ergebnis EUR | Ermächti-gungsübertra-gung ins Folgejahr EUR |
|---|---|---|---|---|---|---|---|---|---|
| | | 1 | 2 | 3 | 4 | 5 | 6 | 7 | 8 |
| 18 | Sonstige ordentliche Aufwendungen | 41.601,17 | 7.510,00 | 10.058,15 | 2.548,15 | 0,00 | 0,00 | -2.548,15 | 0,00 |
| | 44290000 Sonstige Aufwendungen für die Inanspruchnahme von Rechten und Diensten | 2.072,15 | 0,00 | 3.326,68 | 3.326,68 | 0,00 | 0,00 | -3.326,68 | 0,00 |
| | 44310000 Geschäftsaufwendungen | 39.525,96 | 7.500,00 | 6.731,47 | -768,53 | 0,00 | 0,00 | 768,53 | 0,00 |
| | 44820000 Säumniszuschläge u.ä. | 3,06 | 10,00 | 0,00 | -10,00 | 0,00 | 0,00 | 10,00 | 0,00 |
| 19 | Anteilige ordentliche Aufwendungen (Summe aus Nummern 12 bis 18) | 460.575,95 | 446.685,00 | 779.767,49 | 333.082,49 | 0,00 | 0,00 | -333.082,49 | 0,00 |
| 20 | Anteiliges veranschlagtes ordentliches Ergebnis (Saldo aus Nummern 11 und 19) | -292.659,78 | -256.635,00 | -647.572,93 | -390.937,93 | 0,00 | 0,00 | 390.937,93 | 0,00 |
| 21 | Erträge aus internen Leistungen | 292.659,78 | 0,00 | 647.572,93 | 647.572,93 | 0,00 | 0,00 | -647.572,93 | 0,00 |
| | 38110000 Erträge aus internen Leistungsbeziehungen | 292.659,78 | 0,00 | 647.572,93 | 647.572,93 | 0,00 | 0,00 | -647.572,93 | 0,00 |
| 22 | Aufwendungen aus internen Leistungen | 0,00 | 0,00 | 0,00 | 0,00 | 0,00 | 0,00 | 0,00 | 0,00 |
| | 48110000 Aufwendungen aus internen Leistungsbeziehungen | 0,00 | 0,00 | 0,00 | 0,00 | 0,00 | 0,00 | 0,00 | 0,00 |
| 23 | kalkulatorische Kosten | 0,00 | 0,00 | 0,00 | 0,00 | 0,00 | 0,00 | 0,00 | 0,00 |
| 24 | Kalkulatorisches Ergebnis (Saldo aus Nummern 21 bis 23) | 292.659,78 | 0,00 | 647.572,93 | 647.572,93 | 0,00 | 0,00 | -647.572,93 | 0,00 |
| 25 | Nettoressourcenbedarf/-überschuss (Summe aus Nummern 20 und 24) | 0,00 | -256.635,00 | 0,00 | 256.635,00 | 0,00 | 0,00 | -256.635,00 | 0,00 |

Gemeinde Hohberg 2021

Teilhaushalt 1 Zentrale Steuerung Bürgermeister/in

| | | |
|---|---|---|
| Produktbereich | 11 | Innere Verwaltung |
| Produktgruppe | 1122 | Finanzverwaltung, Kasse |
| Unterprodukt | 11220000 | Finanzverwaltung, Kasse |

## Teilfinanzrechung mit Planvergleich

| Nr. | | Ergebnis 2020 EUR | Fort-geschriebener Ansatz 2021 EUR | Ergebnis 2021 EUR | Vergleich Ergebnis / Ansatz (Sp. 3-2) EUR | Ergänz. Festlegungen im HH-Vollzug EUR | Ermächti-gungsübertra-gung aus 2020 EUR | verfügbare Mittel abzgl. Ergebnis EUR | Ermächti-gungsübertra-gung ins Folgejahr EUR |
|---|---|---|---|---|---|---|---|---|---|
| | | 1 | 2 | 3 | 4 | 5 | 6 | 7 | 8 |
| 1 | Summe der Einzahlungen aus laufender Verwaltungstätigkeit (ohne außerordentliche zahlungswirksame Erträge aus Vermögensveräußerung) | 462.775,33 | 190.050,00 | 779.952,56 | 589.902,56 | 0,00 | 0,00 | -589.902,56 | 0,00 |
| 2 | Summe der Auszahlungen aus laufender Verwaltungstätigkeit | 421.842,84 | 445.685,00 | 703.537,81 | 257.852,81 | 0,00 | 0,00 | -257.852,81 | 0,00 |
| 3 | Anteiliger Zahlungsmittelüberschuss/-bedarf des Ergebnishaushalts (Saldo aus Nummer 1 und 2) | 40.932,49 | -255.635,00 | 76.414,75 | 332.049,75 | 0,00 | 0,00 | -332.049,75 | 0,00 |
| 4 | Einzahlungen aus Investitionszuwendungen | 0,00 | 0,00 | 0,00 | 0,00 | 0,00 | 0,00 | 0,00 | 0,00 |
| 5 | Einzahlungen aus Investitionsbeiträgen und ähnlichen Entgelten für Investitionstätigkeit | 0,00 | 0,00 | 0,00 | 0,00 | 0,00 | 0,00 | 0,00 | 0,00 |
| 6 | Einzahlungen aus der Veräußerung von Sachvermögen | 0,00 | 0,00 | 0,00 | 0,00 | 0,00 | 0,00 | 0,00 | 0,00 |
| 7 | Einzahlungen aus der Veräußerung von Finanzvermögen | 0,00 | 0,00 | 0,00 | 0,00 | 0,00 | 0,00 | 0,00 | 0,00 |
| 8 | Einzahlungen für sonstige Investitionstätigkeit | 0,00 | 0,00 | 0,00 | 0,00 | 0,00 | 0,00 | 0,00 | 0,00 |
| 9 | Summe der Einzahlungen aus Investitionstätigkeit (Summe aus Nummer 4 bis 8) | 0,00 | 0,00 | 0,00 | 0,00 | 0,00 | 0,00 | 0,00 | 0,00 |
| 10 | Auszahlungen für den Erwerb von Grundstücken und Gebäuden | 0,00 | 0,00 | 0,00 | 0,00 | 0,00 | 0,00 | 0,00 | 0,00 |
| 11 | Auszahlungen für Baumaßnahmen | 0,00 | 0,00 | 0,00 | 0,00 | 0,00 | 0,00 | 0,00 | 0,00 |
| 12 | Auszahlungen für den Erwerb von beweglichem Sachvermögen | 0,00 | 0,00 | 4.337,53 | 4.337,53 | 0,00 | 0,00 | -4.337,53 | 0,00 |
| | 78312000 Auszahlungen für den Erwerb von beweglichen Vermögensgegenständen oberhalb der Wertgrenze nach § 38 Abs. 4 GemHVO | 0,00 | 0,00 | 4.337,53 | 4.337,53 | 0,00 | 0,00 | -4.337,53 | 0,00 |
| 13 | Auszahlungen für den Erwerb von Finanzvermögen | 0,00 | 0,00 | 0,00 | 0,00 | 0,00 | 0,00 | 0,00 | 0,00 |
| | 78530000 Auszahlungen für den Erwerb von Beteiligungen an Zweckverbänden und sonstigen Anteilsrechten | 0,00 | 0,00 | 0,00 | 0,00 | 0,00 | 0,00 | 0,00 | 0,00 |
| 14 | Auszahlungen für Investitionsförderungsmaßnahmen | 0,00 | 0,00 | 0,00 | 0,00 | 0,00 | 0,00 | 0,00 | 0,00 |
| 15 | Auszahlungen für den Erwerb von immateriellen Vermögensgegenständen | 0,00 | 0,00 | 0,00 | 0,00 | 0,00 | 0,00 | 0,00 | 0,00 |
| | 78310000 Auszahlungen für den Erwerb von immateriellen und beweglichen Vermögensgegenständen oberhalb der Wertgrenze nach § 38 Abs. 4 GemHVO | 0,00 | 0,00 | 0,00 | 0,00 | 0,00 | 0,00 | 0,00 | 0,00 |
| 16 | Summe der Auszahlungen aus Investitionstätigkeit (Summe aus Nummer 10 bis 15) | 0,00 | 0,00 | 4.337,53 | 4.337,53 | 0,00 | 0,00 | -4.337,53 | 0,00 |
| 17 | Anteiliger Finanzierungsmittelüberschuss/-bedarf aus Investitionstätigkeit (Saldo aus Nummer 9 und 16) | 0,00 | 0,00 | -4.337,53 | -4.337,53 | 0,00 | 0,00 | 4.337,53 | 0,00 |
| 18 | Anteiliger Finanzierungsmittelüberschuss/-bedarf (Saldo aus Nummern 3 und 17) | 40.932,49 | -255.635,00 | 72.077,22 | 327.712,22 | 0,00 | 0,00 | -327.712,22 | 0,00 |

Gemeinde Hohberg 2021

Teilhaushalt 1 Zentrale Steuerung Bürgermeister/in

| | | |
|---|---|---|
| Produktbereich | 11 | Innere Verwaltung |
| Produktgruppe | 1122 | Finanzverwaltung, Kasse |
| Unterprodukt | 11220000 | Finanzverwaltung, Kasse |

Finanzrechnung der Investitionsmaßnahmen

| Nr. | | Ergebnis 2020 EUR | Fort-geschriebener Ansatz 2021 EUR | Ergebnis 2021 EUR | Vergleich Ergebnis / Ansatz (Sp. 3-2) EUR | Ergänz. Festlegungen im HH-Vollzug EUR | Ermächti-gungsübertra-gung aus 2020 EUR | verfügbare Mittel abzgl. Ergebnis EUR | Ermächti-gungsübertra-gung ins Folgejahr EUR |
|---|---|---|---|---|---|---|---|---|---|
| | | 1 | 2 | 3 | 4 | 5 | 6 | 7 | 8 |
| Investitionen oberhalb der festgesetzten Wertgrenze | | | | | | | | | |
| 11220000202101 Prowise Touchscreen Rechnungsamts-leitung | | | | | | | | | |
| 11220000.78312000 | | 0,00 | 0,00 | 4.337,53 | 4.337,53 | 0,00 | 0,00 | -4.337,53 | 0,00 |

Gemeinde Hohberg 2021

Teilhaushalt 1 Zentrale Steuerung Bürgermeister/in

| | | |
|---|---|---|
| Produktbereich | 11 | Innere Verwaltung |
| Produktgruppe | 1123 | Justiziariat |
| Unterprodukt | 11230000 | Justiziariat |

## Teilergebnisrechnung mit Planvergleich

| Nr. | | Ergebnis 2020 EUR | Fort-geschriebener Ansatz 2021 EUR | Ergebnis 2021 EUR | Vergleich Ergebnis / Ansatz (Sp. 3-2) EUR | Ergänz. Festlegungen im HH-Vollzug EUR | Ermächti-gungsübertra-gung aus 2020 EUR | verfügbare Mittel abzgl. Ergebnis EUR | Ermächti-gungsübertra-gung ins Folgejahr EUR |
|---|---|---|---|---|---|---|---|---|---|
| | | 1 | 2 | 3 | 4 | 5 | 6 | 7 | 8 |
| 1 | Steuern und ähnliche Abgaben | 0,00 | 0,00 | 0,00 | 0,00 | 0,00 | 0,00 | 0,00 | 0,00 |
| 2 | Zuweisungen und Zuwendungen, Umlagen | 0,00 | 0,00 | 0,00 | 0,00 | 0,00 | 0,00 | 0,00 | 0,00 |
| 3 | Aufgelöste Investitionszuwendungen und -beiträge | 0,00 | 0,00 | 0,00 | 0,00 | 0,00 | 0,00 | 0,00 | 0,00 |
| 4 | Sonstige Transfererträge | 0,00 | 0,00 | 0,00 | 0,00 | 0,00 | 0,00 | 0,00 | 0,00 |
| 5 | Entgelte für öffentliche Leistungen oder Einrichtungen | 0,00 | 0,00 | 0,00 | 0,00 | 0,00 | 0,00 | 0,00 | 0,00 |
| 6 | Sonstige privatrechtliche Leistungsentgelte | 0,00 | 0,00 | 0,00 | 0,00 | 0,00 | 0,00 | 0,00 | 0,00 |
| 7 | Kostenerstattungen und Kostenumlagen | 0,00 | 0,00 | 0,00 | 0,00 | 0,00 | 0,00 | 0,00 | 0,00 |
| 8 | Zinsen und ähnliche Erträge | 0,00 | 0,00 | 0,00 | 0,00 | 0,00 | 0,00 | 0,00 | 0,00 |
| 9 | Aktivierte Eigenleistungen und Bestandsveränderungen | 0,00 | 0,00 | 0,00 | 0,00 | 0,00 | 0,00 | 0,00 | 0,00 |
| 10 | Sonstige ordentliche Erträge | 0,00 | 0,00 | 0,00 | 0,00 | 0,00 | 0,00 | 0,00 | 0,00 |
| 11 | Anteilige ordentliche Erträge (Summe aus Nummern 1 bis 10) | 0,00 | 0,00 | 0,00 | 0,00 | 0,00 | 0,00 | 0,00 | 0,00 |
| 12 | Personalaufwendungen | 0,00 | 0,00 | 0,00 | 0,00 | 0,00 | 0,00 | 0,00 | 0,00 |
| 13 | Versorgungsaufwendungen | 0,00 | 0,00 | 0,00 | 0,00 | 0,00 | 0,00 | 0,00 | 0,00 |
| 14 | Aufwendungen für Sach- und Dienstleistungen | 0,00 | 0,00 | 0,00 | 0,00 | 0,00 | 0,00 | 0,00 | 0,00 |
| 15 | Abschreibungen | 0,00 | 0,00 | 0,00 | 0,00 | 0,00 | 0,00 | 0,00 | 0,00 |
| 16 | Zinsen und ähnliche Aufwendungen | 0,00 | 0,00 | 0,00 | 0,00 | 0,00 | 0,00 | 0,00 | 0,00 |
| 17 | Transferaufwendungen | 0,00 | 0,00 | 0,00 | 0,00 | 0,00 | 0,00 | 0,00 | 0,00 |
| 18 | Sonstige ordentliche Aufwendungen | 0,00 | 0,00 | 0,00 | 0,00 | 0,00 | 0,00 | 0,00 | 0,00 |
| 19 | Anteilige ordentliche Aufwendungen (Summe aus Nummern 12 bis 18) | 0,00 | 0,00 | 0,00 | 0,00 | 0,00 | 0,00 | 0,00 | 0,00 |
| 20 | Anteiliges veranschlagtes ordentliches Ergebnis (Saldo aus Nummern 11 und 19) | 0,00 | 0,00 | 0,00 | 0,00 | 0,00 | 0,00 | 0,00 | 0,00 |
| 21 | Erträge aus internen Leistungen | 0,00 | 0,00 | 0,00 | 0,00 | 0,00 | 0,00 | 0,00 | 0,00 |
| | 38110000 Erträge aus internen Leistungsbeziehungen | 0,00 | 0,00 | 0,00 | 0,00 | 0,00 | 0,00 | 0,00 | 0,00 |
| 22 | Aufwendungen aus internen Leistungen | 0,00 | 0,00 | 0,00 | 0,00 | 0,00 | 0,00 | 0,00 | 0,00 |
| | 48110000 Aufwendungen aus internen Leistungsbeziehungen | 0,00 | 0,00 | 0,00 | 0,00 | 0,00 | 0,00 | 0,00 | 0,00 |
| 23 | kalkulatorische Kosten | 0,00 | 0,00 | 0,00 | 0,00 | 0,00 | 0,00 | 0,00 | 0,00 |
| 24 | Kalkulatorisches Ergebnis (Saldo aus Nummern 21 bis 23) | 0,00 | 0,00 | 0,00 | 0,00 | 0,00 | 0,00 | 0,00 | 0,00 |
| 25 | Nettoressourcenbedarf/-überschuss (Summe aus Nummern 20 und 24) | 0,00 | 0,00 | 0,00 | 0,00 | 0,00 | 0,00 | 0,00 | 0,00 |

Gemeinde Hohberg 2021

Teilhaushalt 1 Zentrale Steuerung Bürgermeister/in

| | | |
|---|---|---|
| Produktbereich | 11 | Innere Verwaltung |
| Produktgruppe | 1123 | Justiziariat |
| Unterprodukt | 11230000 | Justiziariat |

## Teilfinanzrechung mit Planvergleich

| Nr. | | Ergebnis 2020 EUR | Fort-geschriebener Ansatz 2021 EUR | Ergebnis 2021 EUR | Vergleich Ergebnis / Ansatz (Sp. 3-2) EUR | Ergänz. Festlegungen im HH-Vollzug EUR | Ermächti-gungsübertra-gung aus 2020 EUR | verfügbare Mittel abzgl. Ergebnis EUR | Ermächti-gungsübertra-gung ins Folgejahr EUR |
|---|---|---|---|---|---|---|---|---|---|
| | | 1 | 2 | 3 | 4 | 5 | 6 | 7 | 8 |
| 1 | Summe der Einzahlungen aus laufender Verwaltungstätigkeit (ohne außerordentliche zahlungswirksame Erträge aus Vermögensveräußerung) | 0,00 | 0,00 | 0,00 | 0,00 | 0,00 | 0,00 | 0,00 | 0,00 |
| 2 | Summe der Auszahlungen aus laufender Verwaltungstätigkeit | 0,00 | 0,00 | 0,00 | 0,00 | 0,00 | 0,00 | 0,00 | 0,00 |
| 3 | Anteiliger Zahlungsmittelüberschuss/-bedarf des Ergebnishaushalts (Saldo aus Nummer 1 und 2) | 0,00 | 0,00 | 0,00 | 0,00 | 0,00 | 0,00 | 0,00 | 0,00 |
| 4 | Einzahlungen aus Investitionszuwendungen | 0,00 | 0,00 | 0,00 | 0,00 | 0,00 | 0,00 | 0,00 | 0,00 |
| 5 | Einzahlungen aus Investitionsbeiträgen und ähnlichen Entgelten für Investitionstätigkeit | 0,00 | 0,00 | 0,00 | 0,00 | 0,00 | 0,00 | 0,00 | 0,00 |
| 6 | Einzahlungen aus der Veräußerung von Sachvermögen | 0,00 | 0,00 | 0,00 | 0,00 | 0,00 | 0,00 | 0,00 | 0,00 |
| 7 | Einzahlungen aus der Veräußerung von Finanzvermögen | 0,00 | 0,00 | 0,00 | 0,00 | 0,00 | 0,00 | 0,00 | 0,00 |
| 8 | Einzahlungen für sonstige Investitionstätigkeit | 0,00 | 0,00 | 0,00 | 0,00 | 0,00 | 0,00 | 0,00 | 0,00 |
| 9 | Summe der Einzahlungen aus Investitionstätigkeit (Summe aus Nummer 4 bis 8) | 0,00 | 0,00 | 0,00 | 0,00 | 0,00 | 0,00 | 0,00 | 0,00 |
| 10 | Auszahlungen für den Erwerb von Grundstücken und Gebäuden | 0,00 | 0,00 | 0,00 | 0,00 | 0,00 | 0,00 | 0,00 | 0,00 |
| 11 | Auszahlungen für Baumaßnahmen | 0,00 | 0,00 | 0,00 | 0,00 | 0,00 | 0,00 | 0,00 | 0,00 |
| 12 | Auszahlungen für den Erwerb von beweglichem Sachvermögen | 0,00 | 0,00 | 0,00 | 0,00 | 0,00 | 0,00 | 0,00 | 0,00 |
| 13 | Auszahlungen für den Erwerb von Finanzvermögen | 0,00 | 0,00 | 0,00 | 0,00 | 0,00 | 0,00 | 0,00 | 0,00 |
| 14 | Auszahlungen für Investitionsförderungsmaßnahmen | 0,00 | 0,00 | 0,00 | 0,00 | 0,00 | 0,00 | 0,00 | 0,00 |
| 15 | Auszahlungen für den Erwerb von immateriellen Vermögensgegenständen | 0,00 | 0,00 | 0,00 | 0,00 | 0,00 | 0,00 | 0,00 | 0,00 |
| 16 | Summe der Auszahlungen aus Investitionstätigkeit (Summe aus Nummer 10 bis 15) | 0,00 | 0,00 | 0,00 | 0,00 | 0,00 | 0,00 | 0,00 | 0,00 |
| 17 | Anteiliger Finanzierungsmittelüberschuss/-bedarf aus Investitionstätigkeit (Saldo aus Nummer 9 und 16) | 0,00 | 0,00 | 0,00 | 0,00 | 0,00 | 0,00 | 0,00 | 0,00 |
| 18 | Anteiliger Finanzierungsmittelüberschuss/-bedarf (Saldo aus Nummern 3 und 17) | 0,00 | 0,00 | 0,00 | 0,00 | 0,00 | 0,00 | 0,00 | 0,00 |

Gemeinde Hohberg 2021

Teilhaushalt 1 Zentrale Steuerung Bürgermeister/in

| | | |
|---|---|---|
| Produktbereich | 11 | Innere Verwaltung |
| Produktgruppe | 1123 | Justiziariat |
| Unterprodukt | 11230200 | Allgemeine Rechtsberatung, rechtliche Gestaltung und außergerichtliche Vertretung in Rechtssachen |

## Teilergebnisrechnung mit Planvergleich

| Nr. | | Ergebnis 2020 EUR | Fortgeschriebener Ansatz 2021 EUR | Ergebnis 2021 EUR | Vergleich Ergebnis / Ansatz (Sp. 3-2) EUR | Ergänz. Festlegungen im HH-Vollzug EUR | Ermächtigungsübertragung aus 2020 EUR | verfügbare Mittel abzgl. Ergebnis EUR | Ermächtigungsübertragung ins Folgejahr EUR |
|---|---|---|---|---|---|---|---|---|---|
| | | 1 | 2 | 3 | 4 | 5 | 6 | 7 | 8 |
| 1 | Steuern und ähnliche Abgaben | 0,00 | 0,00 | 0,00 | 0,00 | 0,00 | 0,00 | 0,00 | 0,00 |
| 2 | Zuweisungen und Zuwendungen, Umlagen | 0,00 | 0,00 | 0,00 | 0,00 | 0,00 | 0,00 | 0,00 | 0,00 |
| 3 | Aufgelöste Investitionszuwendungen und -beiträge | 0,00 | 0,00 | 0,00 | 0,00 | 0,00 | 0,00 | 0,00 | 0,00 |
| 4 | Sonstige Transfererträge | 0,00 | 0,00 | 0,00 | 0,00 | 0,00 | 0,00 | 0,00 | 0,00 |
| 5 | Entgelte für öffentliche Leistungen oder Einrichtungen | 0,00 | 0,00 | 0,00 | 0,00 | 0,00 | 0,00 | 0,00 | 0,00 |
| 6 | Sonstige privatrechtliche Leistungsentgelte | 0,00 | 0,00 | 0,00 | 0,00 | 0,00 | 0,00 | 0,00 | 0,00 |
| 7 | Kostenerstattungen und Kostenumlagen | 0,00 | 0,00 | 0,00 | 0,00 | 0,00 | 0,00 | 0,00 | 0,00 |
| 8 | Zinsen und ähnliche Erträge | 0,00 | 0,00 | 0,00 | 0,00 | 0,00 | 0,00 | 0,00 | 0,00 |
| 9 | Aktivierte Eigenleistungen und Bestandsveränderungen | 0,00 | 0,00 | 0,00 | 0,00 | 0,00 | 0,00 | 0,00 | 0,00 |
| 10 | Sonstige ordentliche Erträge | 0,00 | 0,00 | 0,00 | 0,00 | 0,00 | 0,00 | 0,00 | 0,00 |
| | 35831100 Erträge aus der Auflösung oder Herabsetzung von Einzelwertberichtigungen auf Forderungen | 0,00 | 0,00 | 0,00 | 0,00 | 0,00 | 0,00 | 0,00 | 0,00 |
| | 35910000 Andere sonstige ordentliche Erträge | 0,00 | 0,00 | 0,00 | 0,00 | 0,00 | 0,00 | 0,00 | 0,00 |
| 11 | Anteilige ordentliche Erträge (Summe aus Nummern 1 bis 10) | 0,00 | 0,00 | 0,00 | 0,00 | 0,00 | 0,00 | 0,00 | 0,00 |
| 12 | Personalaufwendungen | 0,00 | 0,00 | 0,00 | 0,00 | 0,00 | 0,00 | 0,00 | 0,00 |
| | 40710000 Zuführung zu, bzw. Inanspruchnahme von, Rückstellungen für Altersteilzeit und andere Maßnahmen | 0,00 | 0,00 | 0,00 | 0,00 | 0,00 | 0,00 | 0,00 | 0,00 |
| 13 | Versorgungsaufwendungen | 0,00 | 0,00 | 0,00 | 0,00 | 0,00 | 0,00 | 0,00 | 0,00 |
| 14 | Aufwendungen für Sach- und Dienstleistungen | 0,00 | 0,00 | 0,00 | 0,00 | 0,00 | 0,00 | 0,00 | 0,00 |
| 15 | Abschreibungen | 0,00 | 0,00 | 0,00 | 0,00 | 0,00 | 0,00 | 0,00 | 0,00 |
| | 47220000 Abschreibungen auf Forderungen | 0,00 | 0,00 | 0,00 | 0,00 | 0,00 | 0,00 | 0,00 | 0,00 |
| 16 | Zinsen und ähnliche Aufwendungen | 0,00 | 0,00 | 0,00 | 0,00 | 0,00 | 0,00 | 0,00 | 0,00 |
| 17 | Transferaufwendungen | 0,00 | 0,00 | 0,00 | 0,00 | 0,00 | 0,00 | 0,00 | 0,00 |
| 18 | Sonstige ordentliche Aufwendungen | 5.574,73 | 5.580,00 | 5.574,73 | -5,27 | 0,00 | 0,00 | 5,27 | 0,00 |
| | 44310000 Geschäftsaufwendungen | 0,00 | 0,00 | 0,00 | 0,00 | 0,00 | 0,00 | 0,00 | 0,00 |
| | 44410000 Steuern, Versicherungen, Schadensfälle, Sonderabgaben | 5.574,73 | 5.580,00 | 5.574,73 | -5,27 | 0,00 | 0,00 | 5,27 | 0,00 |
| 19 | Anteilige ordentliche Aufwendungen (Summe aus Nummern 12 bis 18) | 5.574,73 | 5.580,00 | 5.574,73 | -5,27 | 0,00 | 0,00 | 5,27 | 0,00 |
| 20 | Anteiliges veranschlagtes ordentliches Ergebnis (Saldo aus Nummern 11 und 19) | -5.574,73 | -5.580,00 | -5.574,73 | 5,27 | 0,00 | 0,00 | -5,27 | 0,00 |
| 21 | Erträge aus internen Leistungen | 5.574,73 | 0,00 | 5.574,73 | 5.574,73 | 0,00 | 0,00 | -5.574,73 | 0,00 |
| | 38110000 Erträge aus internen Leistungsbeziehungen | 5.574,73 | 0,00 | 5.574,73 | 5.574,73 | 0,00 | 0,00 | -5.574,73 | 0,00 |
| 22 | Aufwendungen aus internen Leistungen | 0,00 | 0,00 | 0,00 | 0,00 | 0,00 | 0,00 | 0,00 | 0,00 |
| | 48110000 Aufwendungen aus internen Leistungsbeziehungen | 0,00 | 0,00 | 0,00 | 0,00 | 0,00 | 0,00 | 0,00 | 0,00 |
| 23 | kalkulatorische Kosten | 0,00 | 0,00 | 0,00 | 0,00 | 0,00 | 0,00 | 0,00 | 0,00 |
| 24 | Kalkulatorisches Ergebnis (Saldo aus Nummern 21 bis 23) | 5.574,73 | 0,00 | 5.574,73 | 5.574,73 | 0,00 | 0,00 | -5.574,73 | 0,00 |
| 25 | Nettoressourcenbedarf/-überschuss (Summe aus Nummern 20 und 24) | 0,00 | -5.580,00 | 0,00 | 5.580,00 | 0,00 | 0,00 | -5.580,00 | 0,00 |

Gemeinde Hohberg 2021

Teilhaushalt 1 Zentrale Steuerung Bürgermeister/in

| | | |
|---|---|---|
| Produktbereich | 11 | Innere Verwaltung |
| Produktgruppe | 1123 | Justiziariat |
| Unterprodukt | 11230200 | Allgemeine Rechtsberatung, rechtliche Gestaltung und außergerichtliche Vertretung in Rechtssachen |

## Teilfinanzrechung mit Planvergleich

| Nr. | | Ergebnis 2020 EUR | Fortgeschriebener Ansatz 2021 EUR | Ergebnis 2021 EUR | Vergleich Ergebnis / Ansatz (Sp. 3-2) EUR | Ergänz. Festlegungen im HH-Vollzug EUR | Ermächtigungsübertragung aus 2020 EUR | verfügbare Mittel abzgl. Ergebnis EUR | Ermächtigungsübertragung ins Folgejahr EUR |
|---|---|---|---|---|---|---|---|---|---|
| | | 1 | 2 | 3 | 4 | 5 | 6 | 7 | 8 |
| 1 | Summe der Einzahlungen aus laufender Verwaltungstätigkeit (ohne außerordentliche zahlungswirksame Erträge aus Vermögensveräußerung) | 5.574,73 | 0,00 | 5.574,73 | 5.574,73 | 0,00 | 0,00 | -5.574,73 | 0,00 |
| 2 | Summe der Auszahlungen aus laufender Verwaltungstätigkeit | 5.574,73 | 5.580,00 | 5.574,73 | -5,27 | 0,00 | 0,00 | 5,27 | 0,00 |
| 3 | Anteiliger Zahlungsmittelüberschuss/-bedarf des Ergebnishaushalts (Saldo aus Nummer 1 und 2) | 0,00 | -5.580,00 | 0,00 | 5.580,00 | 0,00 | 0,00 | -5.580,00 | 0,00 |
| 4 | Einzahlungen aus Investitionszuwendungen | 0,00 | 0,00 | 0,00 | 0,00 | 0,00 | 0,00 | 0,00 | 0,00 |
| 5 | Einzahlungen aus Investitionsbeiträgen und ähnlichen Entgelten für Investitionstätigkeit | 0,00 | 0,00 | 0,00 | 0,00 | 0,00 | 0,00 | 0,00 | 0,00 |
| 6 | Einzahlungen aus der Veräußerung von Sachvermögen | 0,00 | 0,00 | 0,00 | 0,00 | 0,00 | 0,00 | 0,00 | 0,00 |
| 7 | Einzahlungen aus der Veräußerung von Finanzvermögen | 0,00 | 0,00 | 0,00 | 0,00 | 0,00 | 0,00 | 0,00 | 0,00 |
| 8 | Einzahlungen für sonstige Investitionstätigkeit | 0,00 | 0,00 | 0,00 | 0,00 | 0,00 | 0,00 | 0,00 | 0,00 |
| 9 | Summe der Einzahlungen aus Investitionstätigkeit (Summe aus Nummer 4 bis 8) | 0,00 | 0,00 | 0,00 | 0,00 | 0,00 | 0,00 | 0,00 | 0,00 |
| 10 | Auszahlungen für den Erwerb von Grundstücken und Gebäuden | 0,00 | 0,00 | 0,00 | 0,00 | 0,00 | 0,00 | 0,00 | 0,00 |
| 11 | Auszahlungen für Baumaßnahmen | 0,00 | 0,00 | 0,00 | 0,00 | 0,00 | 0,00 | 0,00 | 0,00 |
| 12 | Auszahlungen für den Erwerb von beweglichem Sachvermögen | 0,00 | 0,00 | 0,00 | 0,00 | 0,00 | 0,00 | 0,00 | 0,00 |
| 13 | Auszahlungen für den Erwerb von Finanzvermögen | 0,00 | 0,00 | 0,00 | 0,00 | 0,00 | 0,00 | 0,00 | 0,00 |
| 14 | Auszahlungen für Investitionsförderungsmaßnahmen | 0,00 | 0,00 | 0,00 | 0,00 | 0,00 | 0,00 | 0,00 | 0,00 |
| 15 | Auszahlungen für den Erwerb von immateriellen Vermögensgegenständen | 0,00 | 0,00 | 0,00 | 0,00 | 0,00 | 0,00 | 0,00 | 0,00 |
| 16 | Summe der Auszahlungen aus Investitionstätigkeit (Summe aus Nummer 10 bis 15) | 0,00 | 0,00 | 0,00 | 0,00 | 0,00 | 0,00 | 0,00 | 0,00 |
| 17 | Anteiliger Finanzierungsmittelüberschuss/-bedarf aus Investitionstätigkeit (Saldo aus Nummer 9 und 16) | 0,00 | 0,00 | 0,00 | 0,00 | 0,00 | 0,00 | 0,00 | 0,00 |
| 18 | Anteiliger Finanzierungsmittelüberschuss/-bedarf (Saldo aus Nummern 3 und 17) | 0,00 | -5.580,00 | 0,00 | 5.580,00 | 0,00 | 0,00 | -5.580,00 | 0,00 |

Gemeinde Hohberg 2021

Teilhaushalt 1 Zentrale Steuerung Bürgermeister/in

| | | |
|---|---|---|
| Produktbereich | 11 | Innere Verwaltung |
| Produktgruppe | 1123 | Justiziariat |
| Unterprodukt | 11230500 | Abschluss, Verwaltung und Abwicklung von Versicherungen |

## Teilergebnisrechnung mit Planvergleich

| Nr. | | Ergebnis 2020 EUR | Fort-geschriebener Ansatz 2021 EUR | Ergebnis 2021 EUR | Vergleich Ergebnis / Ansatz (Sp. 3-2) EUR | Ergänz. Festlegungen im HH-Vollzug EUR | Ermächti-gungsübertra-gung aus 2020 EUR | verfügbare Mittel abzgl. Ergebnis EUR | Ermächti-gungsübertra-gung ins Folgejahr EUR |
|---|---|---|---|---|---|---|---|---|---|
| | | 1 | 2 | 3 | 4 | 5 | 6 | 7 | 8 |
| 1 | Steuern und ähnliche Abgaben | 0,00 | 0,00 | 0,00 | 0,00 | 0,00 | 0,00 | 0,00 | 0,00 |
| 2 | Zuweisungen und Zuwendungen, Umlagen | 0,00 | 0,00 | 0,00 | 0,00 | 0,00 | 0,00 | 0,00 | 0,00 |
| 3 | Aufgelöste Investitionszuwendungen und -beiträge | 0,00 | 0,00 | 0,00 | 0,00 | 0,00 | 0,00 | 0,00 | 0,00 |
| 4 | Sonstige Transfererträge | 0,00 | 0,00 | 0,00 | 0,00 | 0,00 | 0,00 | 0,00 | 0,00 |
| 5 | Entgelte für öffentliche Leistungen oder Einrichtungen | 0,00 | 0,00 | 0,00 | 0,00 | 0,00 | 0,00 | 0,00 | 0,00 |
| 6 | Sonstige privatrechtliche Leistungsentgelte | 0,00 | 0,00 | 6.339,34 | 6.339,34 | 0,00 | 0,00 | -6.339,34 | 0,00 |
| | 34610000 Sonstige privatrechtliche Leistungsentgelte | 0,00 | 0,00 | 6.339,34 | 6.339,34 | 0,00 | 0,00 | -6.339,34 | 0,00 |
| 7 | Kostenerstattungen und Kostenumlagen | 988,00 | 0,00 | 7.026,00 | 7.026,00 | 0,00 | 0,00 | -7.026,00 | 0,00 |
| | 34850000 Erträge aus Kostenerstattungen , Kostenumlagen von verbundenen Unternehmen, Beteiligungen und Sonder-vermögen | 988,00 | 0,00 | 7.026,00 | 7.026,00 | 0,00 | 0,00 | -7.026,00 | 0,00 |
| 8 | Zinsen und ähnliche Erträge | 0,00 | 0,00 | 0,00 | 0,00 | 0,00 | 0,00 | 0,00 | 0,00 |
| 9 | Aktivierte Eigenleistungen und Bestandsveränderungen | 0,00 | 0,00 | 0,00 | 0,00 | 0,00 | 0,00 | 0,00 | 0,00 |
| 10 | Sonstige ordentliche Erträge | 0,00 | 0,00 | 0,00 | 0,00 | 0,00 | 0,00 | 0,00 | 0,00 |
| | 35810000 Erträge aus Zuschreibungen | 0,00 | 0,00 | 0,00 | 0,00 | 0,00 | 0,00 | 0,00 | 0,00 |
| | 35831100 Erträge aus der Auflösung oder Herabsetzung von Einzelwertberichtigungen auf Forderungen | 0,00 | 0,00 | 0,00 | 0,00 | 0,00 | 0,00 | 0,00 | 0,00 |
| | 35910000 Andere sonstige ordentliche Erträge | 0,00 | 0,00 | 0,00 | 0,00 | 0,00 | 0,00 | 0,00 | 0,00 |
| 11 | Anteilige ordentliche Erträge (Summe aus Nummern 1 bis 10) | 988,00 | 0,00 | 13.365,34 | 13.365,34 | 0,00 | 0,00 | -13.365,34 | 0,00 |
| 12 | Personalaufwendungen | 38.739,69 | 13.635,00 | 43.176,23 | 29.541,23 | 0,00 | 0,00 | -29.541,23 | 0,00 |
| | 40110000 Dienstaufwendungen Beamte | 5.658,78 | 8.250,00 | 6.331,56 | -1.918,44 | 0,00 | 0,00 | 1.918,44 | 0,00 |
| | 40210000 Beiträge zu Versorgungskassen Beamte | 4.740,11 | 4.985,00 | 0,00 | -4.985,00 | 0,00 | 0,00 | 4.985,00 | 0,00 |
| | 40320000 Beiträge zur gesetzlichen Sozialversicherung Arbeitnehmer | 27.950,80 | 0,00 | 36.184,60 | 36.184,60 | 0,00 | 0,00 | -36.184,60 | 0,00 |
| | 40410000 Beihilfen und Unterstützungsleistungen für Bedienstete | 390,00 | 400,00 | 450,00 | 50,00 | 0,00 | 0,00 | -50,00 | 0,00 |
| | 40710000 Zuführung zu, bzw. Inanspruchnahme von, Rückstellungen für Altersteilzeit und andere Maßnahmen | 0,00 | 0,00 | 210,07 | 210,07 | 0,00 | 0,00 | -210,07 | 0,00 |
| 13 | Versorgungsaufwendungen | 0,00 | 0,00 | 0,00 | 0,00 | 0,00 | 0,00 | 0,00 | 0,00 |
| 14 | Aufwendungen für Sach- und Dienstleistungen | 0,00 | 0,00 | 0,00 | 0,00 | 0,00 | 0,00 | 0,00 | 0,00 |
| | 42410500 Aufwand für gebäudebezogene Versicherungen | 0,00 | 0,00 | 0,00 | 0,00 | 0,00 | 0,00 | 0,00 | 0,00 |
| 15 | Abschreibungen | 0,00 | 0,00 | 0,00 | 0,00 | 0,00 | 0,00 | 0,00 | 0,00 |
| | 47210000 Abschreibungen auf Finanzvermögen | 0,00 | 0,00 | 0,00 | 0,00 | 0,00 | 0,00 | 0,00 | 0,00 |
| | 47220000 Abschreibungen auf Forderungen | 0,00 | 0,00 | 0,00 | 0,00 | 0,00 | 0,00 | 0,00 | 0,00 |
| 16 | Zinsen und ähnliche Aufwendungen | 0,00 | 0,00 | 0,00 | 0,00 | 0,00 | 0,00 | 0,00 | 0,00 |
| 17 | Transferaufwendungen | 0,00 | 0,00 | 0,00 | 0,00 | 0,00 | 0,00 | 0,00 | 0,00 |
| 18 | Sonstige ordentliche Aufwendungen | 7.691,96 | 4.800,00 | 5.839,29 | 1.039,29 | 0,00 | 0,00 | -1.039,29 | 0,00 |
| | 44410000 Steuern, Versicherungen, Schadensfälle, Sonderabgaben | 7.691,96 | 4.800,00 | 5.839,29 | 1.039,29 | 0,00 | 0,00 | -1.039,29 | 0,00 |
| 19 | Anteilige ordentliche Aufwendungen (Summe aus Nummern 12 bis 18) | 46.431,65 | 18.435,00 | 49.015,52 | 30.580,52 | 0,00 | 0,00 | -30.580,52 | 0,00 |
| 20 | Anteiliges veranschlagtes ordentliches Ergebnis (Saldo aus Nummern 11 und 19) | -45.443,65 | -18.435,00 | -35.650,18 | -17.215,18 | 0,00 | 0,00 | 17.215,18 | 0,00 |
| 21 | Erträge aus internen Leistungen | 45.443,65 | 0,00 | 35.650,18 | 35.650,18 | 0,00 | 0,00 | -35.650,18 | 0,00 |
| | 38110000 Erträge aus internen Leistungsbeziehungen | 45.443,65 | 0,00 | 35.650,18 | 35.650,18 | 0,00 | 0,00 | -35.650,18 | 0,00 |
| 22 | Aufwendungen aus internen Leistungen | 0,00 | 0,00 | 0,00 | 0,00 | 0,00 | 0,00 | 0,00 | 0,00 |
| | 48110000 Aufwendungen aus internen Leistungsbeziehungen | 0,00 | 0,00 | 0,00 | 0,00 | 0,00 | 0,00 | 0,00 | 0,00 |
| 23 | kalkulatorische Kosten | 0,00 | 0,00 | 0,00 | 0,00 | 0,00 | 0,00 | 0,00 | 0,00 |
| 24 | Kalkulatorisches Ergebnis (Saldo aus Nummern 21 bis 23) | 45.443,65 | 0,00 | 35.650,18 | 35.650,18 | 0,00 | 0,00 | -35.650,18 | 0,00 |
| 25 | Nettoressourcenbedarf/-überschuss (Summe aus Nummern 20 und 24) | 0,00 | -18.435,00 | 0,00 | 18.435,00 | 0,00 | 0,00 | -18.435,00 | 0,00 |

Gemeinde Hohberg 2021

Teilhaushalt 1 Zentrale Steuerung Bürgermeister/in

| | | |
|---|---|---|
| Produktbereich | 11 | Innere Verwaltung |
| Produktgruppe | 1123 | Justiziariat |
| Unterprodukt | 11230500 | Abschluss, Verwaltung und Abwicklung von Versicherungen |

## Teilfinanzrechung mit Planvergleich

| Nr. | | Ergebnis 2020 EUR | Fort-geschriebener Ansatz 2021 EUR | Ergebnis 2021 EUR | Vergleich Ergebnis / Ansatz (Sp. 3-2) EUR | Ergänz. Festlegungen im HH-Vollzug EUR | Ermächti-gungsübertra-gung aus 2020 EUR | verfügbare Mittel abzgl. Ergebnis EUR | Ermächti-gungsübertra-gung ins Folgejahr EUR |
|---|---|---|---|---|---|---|---|---|---|
| | | 1 | 2 | 3 | 4 | 5 | 6 | 7 | 8 |
| 1 | Summe der Einzahlungen aus laufender Verwaltungstätigkeit (ohne außerordentliche zahlungswirksame Erträge aus Vermögensveräußerung) | 46.431,65 | 0,00 | 49.015,52 | 49.015,52 | 0,00 | 0,00 | -49.015,52 | 0,00 |
| 2 | Summe der Auszahlungen aus laufender Verwaltungstätigkeit | 45.958,18 | 18.435,00 | 50.215,11 | 31.780,11 | 0,00 | 0,00 | -31.780,11 | 0,00 |
| 3 | Anteiliger Zahlungsmittelüberschuss/-bedarf des Ergebnishaushalts (Saldo aus Nummer 1 und 2) | 473,47 | -18.435,00 | -1.199,59 | 17.235,41 | 0,00 | 0,00 | -17.235,41 | 0,00 |
| 4 | Einzahlungen aus Investitionszuwendungen | 0,00 | 0,00 | 0,00 | 0,00 | 0,00 | 0,00 | 0,00 | 0,00 |
| 5 | Einzahlungen aus Investitionsbeiträgen und ähnlichen Entgelten für Investitionstätigkeit | 0,00 | 0,00 | 0,00 | 0,00 | 0,00 | 0,00 | 0,00 | 0,00 |
| 6 | Einzahlungen aus der Veräußerung von Sachvermögen | 0,00 | 0,00 | 0,00 | 0,00 | 0,00 | 0,00 | 0,00 | 0,00 |
| 7 | Einzahlungen aus der Veräußerung von Finanzvermögen | 0,00 | 0,00 | 0,00 | 0,00 | 0,00 | 0,00 | 0,00 | 0,00 |
| 8 | Einzahlungen für sonstige Investitionstätigkeit | 0,00 | 0,00 | 0,00 | 0,00 | 0,00 | 0,00 | 0,00 | 0,00 |
| 9 | Summe der Einzahlungen aus Investitionstätigkeit (Summe aus Nummer 4 bis 8) | 0,00 | 0,00 | 0,00 | 0,00 | 0,00 | 0,00 | 0,00 | 0,00 |
| 10 | Auszahlungen für den Erwerb von Grundstücken und Gebäuden | 0,00 | 0,00 | 0,00 | 0,00 | 0,00 | 0,00 | 0,00 | 0,00 |
| 11 | Auszahlungen für Baumaßnahmen | 0,00 | 0,00 | 0,00 | 0,00 | 0,00 | 0,00 | 0,00 | 0,00 |
| 12 | Auszahlungen für den Erwerb von beweglichem Sachvermögen | 0,00 | 0,00 | 0,00 | 0,00 | 0,00 | 0,00 | 0,00 | 0,00 |
| 13 | Auszahlungen für den Erwerb von Finanzvermögen | 0,00 | 0,00 | 100,00 | 100,00 | 0,00 | 0,00 | -100,00 | 0,00 |
| | 78530000 Auszahlungen für den Erwerb von Beteiligungen an Zweckverbänden und sonstigen Anteilsrechten | 0,00 | 0,00 | 100,00 | 100,00 | 0,00 | 0,00 | -100,00 | 0,00 |
| 14 | Auszahlungen für Investitionsförderungsmaßnahmen | 0,00 | 0,00 | 0,00 | 0,00 | 0,00 | 0,00 | 0,00 | 0,00 |
| 15 | Auszahlungen für den Erwerb von immateriellen Vermögensgegenständen | 0,00 | 0,00 | 0,00 | 0,00 | 0,00 | 0,00 | 0,00 | 0,00 |
| 16 | Summe der Auszahlungen aus Investitionstätigkeit (Summe aus Nummer 10 bis 15) | 0,00 | 0,00 | 100,00 | 100,00 | 0,00 | 0,00 | -100,00 | 0,00 |
| 17 | Anteiliger Finanzierungsmittelüberschuss/-bedarf aus Investitionstätigkeit (Saldo aus Nummer 9 und 16) | 0,00 | 0,00 | -100,00 | -100,00 | 0,00 | 0,00 | 100,00 | 0,00 |
| 18 | Anteiliger Finanzierungsmittelüberschuss/-bedarf (Saldo aus Nummern 3 und 17) | 473,47 | -18.435,00 | -1.299,59 | 17.135,41 | 0,00 | 0,00 | -17.135,41 | 0,00 |

Gemeinde Hohberg 2021

Teilhaushalt 1 Zentrale Steuerung Bürgermeister/in

| | | |
|---|---|---|
| Produktbereich | 11 | Innere Verwaltung |
| Produktgruppe | 1124 | Gebäudemanagement, Techn. Immobilienmanagement |
| Unterprodukt | 11240226 | Georg-Ehret-Straße 9, Wohngebäude |

## Teilergebnisrechnung mit Planvergleich

| Nr. | | Ergebnis 2020 EUR | Fort-geschriebener Ansatz 2021 EUR | Ergebnis 2021 EUR | Vergleich Ergebnis / Ansatz (Sp. 3-2) EUR | Ergänz. Festlegungen im HH-Vollzug EUR | Ermächti-gungsübertra-gung aus 2020 EUR | verfügbare Mittel abzgl. Ergebnis EUR | Ermächti-gungsübertra-gung ins Folgejahr EUR |
|---|---|---|---|---|---|---|---|---|---|
| | | 1 | 2 | 3 | 4 | 5 | 6 | 7 | 8 |
| 1 | Steuern und ähnliche Abgaben | 0,00 | 0,00 | 0,00 | 0,00 | 0,00 | 0,00 | 0,00 | 0,00 |
| 2 | Zuweisungen und Zuwendungen, Umlagen | 0,00 | 0,00 | 0,00 | 0,00 | 0,00 | 0,00 | 0,00 | 0,00 |
| 3 | Aufgelöste Investitionszuwendungen und -beiträge | 0,00 | 0,00 | 0,00 | 0,00 | 0,00 | 0,00 | 0,00 | 0,00 |
| 4 | Sonstige Transfererträge | 0,00 | 0,00 | 0,00 | 0,00 | 0,00 | 0,00 | 0,00 | 0,00 |
| 5 | Entgelte für öffentliche Leistungen oder Einrichtungen | 0,00 | 0,00 | 0,00 | 0,00 | 0,00 | 0,00 | 0,00 | 0,00 |
| 6 | Sonstige privatrechtliche Leistungsentgelte | 0,00 | 0,00 | 0,00 | 0,00 | 0,00 | 0,00 | 0,00 | 0,00 |
| 7 | Kostenerstattungen und Kostenumlagen | 0,00 | 0,00 | 0,00 | 0,00 | 0,00 | 0,00 | 0,00 | 0,00 |
| 8 | Zinsen und ähnliche Erträge | 0,00 | 0,00 | 0,00 | 0,00 | 0,00 | 0,00 | 0,00 | 0,00 |
| 9 | Aktivierte Eigenleistungen und Bestandsveränderungen | 0,00 | 0,00 | 0,00 | 0,00 | 0,00 | 0,00 | 0,00 | 0,00 |
| 10 | Sonstige ordentliche Erträge | 0,00 | 0,00 | 0,00 | 0,00 | 0,00 | 0,00 | 0,00 | 0,00 |
| 11 | Anteilige ordentliche Erträge (Summe aus Nummern 1 bis 10) | 0,00 | 0,00 | 0,00 | 0,00 | 0,00 | 0,00 | 0,00 | 0,00 |
| 12 | Personalaufwendungen | 0,00 | 0,00 | 0,00 | 0,00 | 0,00 | 0,00 | 0,00 | 0,00 |
| 13 | Versorgungsaufwendungen | 0,00 | 0,00 | 0,00 | 0,00 | 0,00 | 0,00 | 0,00 | 0,00 |
| 14 | Aufwendungen für Sach- und Dienstleistungen | 0,00 | 0,00 | 0,00 | 0,00 | 0,00 | 0,00 | 0,00 | 0,00 |
| | 42410400 Aufwand für Gebäudereinigung | 0,00 | 0,00 | 0,00 | 0,00 | 0,00 | 0,00 | 0,00 | 0,00 |
| 15 | Abschreibungen | 0,00 | 0,00 | 0,00 | 0,00 | 0,00 | 0,00 | 0,00 | 0,00 |
| 16 | Zinsen und ähnliche Aufwendungen | 0,00 | 0,00 | 0,00 | 0,00 | 0,00 | 0,00 | 0,00 | 0,00 |
| 17 | Transferaufwendungen | 0,00 | 0,00 | 0,00 | 0,00 | 0,00 | 0,00 | 0,00 | 0,00 |
| 18 | Sonstige ordentliche Aufwendungen | 0,00 | 0,00 | 0,00 | 0,00 | 0,00 | 0,00 | 0,00 | 0,00 |
| 19 | Anteilige ordentliche Aufwendungen (Summe aus Nummern 12 bis 18) | 0,00 | 0,00 | 0,00 | 0,00 | 0,00 | 0,00 | 0,00 | 0,00 |
| 20 | Anteiliges veranschlagtes ordentliches Ergebnis (Saldo aus Nummern 11 und 19) | 0,00 | 0,00 | 0,00 | 0,00 | 0,00 | 0,00 | 0,00 | 0,00 |
| 21 | Erträge aus internen Leistungen | 0,00 | 0,00 | 0,00 | 0,00 | 0,00 | 0,00 | 0,00 | 0,00 |
| 22 | Aufwendungen aus internen Leistungen | 0,00 | 0,00 | 0,00 | 0,00 | 0,00 | 0,00 | 0,00 | 0,00 |
| 23 | kalkulatorische Kosten | 0,00 | 0,00 | 0,00 | 0,00 | 0,00 | 0,00 | 0,00 | 0,00 |
| 24 | Kalkulatorisches Ergebnis (Saldo aus Nummern 21 bis 23) | 0,00 | 0,00 | 0,00 | 0,00 | 0,00 | 0,00 | 0,00 | 0,00 |
| 25 | Nettoressourcenbedarf/-überschuss (Summe aus Nummern 20 und 24) | 0,00 | 0,00 | 0,00 | 0,00 | 0,00 | 0,00 | 0,00 | 0,00 |

Gemeinde Hohberg 2021

Teilhaushalt 1 Zentrale Steuerung Bürgermeister/in

| | | |
|---|---|---|
| Produktbereich | 11 | Innere Verwaltung |
| Produktgruppe | 1124 | Gebäudemanagement, Techn. Immobilienmanagement |
| Unterprodukt | 11240226 | Georg-Ehret-Straße 9, Wohngebäude |

## Teilfinanzrechung mit Planvergleich

| Nr. | | Ergebnis 2020 EUR | Fort-geschriebener Ansatz 2021 EUR | Ergebnis 2021 EUR | Vergleich Ergebnis / Ansatz (Sp. 3-2) EUR | Ergänz. Festlegungen im HH-Vollzug EUR | Ermächti-gungsübertra-gung aus 2020 EUR | verfügbare Mittel abzgl. Ergebnis EUR | Ermächti-gungsübertra-gung ins Folgejahr EUR |
|---|---|---|---|---|---|---|---|---|---|
| | | 1 | 2 | 3 | 4 | 5 | 6 | 7 | 8 |
| 1 | Summe der Einzahlungen aus laufender Verwaltungstätigkeit (ohne außerordentliche zahlungswirksame Erträge aus Vermögensveräußerung) | 0,00 | 0,00 | 0,00 | 0,00 | 0,00 | 0,00 | 0,00 | 0,00 |
| 2 | Summe der Auszahlungen aus laufender Verwaltungstätigkeit | 1.285,64 | 3.260,00 | 1.139,00 | -2.121,00 | 0,00 | 0,00 | 2.121,00 | 0,00 |
| 3 | Anteiliger Zahlungsmittelüberschuss/-bedarf des Ergebnishaushalts (Saldo aus Nummer 1 und 2) | -1.285,64 | -3.260,00 | -1.139,00 | 2.121,00 | 0,00 | 0,00 | -2.121,00 | 0,00 |
| 4 | Einzahlungen aus Investitionszuwendungen | 0,00 | 0,00 | 0,00 | 0,00 | 0,00 | 0,00 | 0,00 | 0,00 |
| 5 | Einzahlungen aus Investitionsbeiträgen und ähnlichen Entgelten für Investitionstätigkeit | 0,00 | 0,00 | 0,00 | 0,00 | 0,00 | 0,00 | 0,00 | 0,00 |
| 6 | Einzahlungen aus der Veräußerung von Sachvermögen | 0,00 | 0,00 | 0,00 | 0,00 | 0,00 | 0,00 | 0,00 | 0,00 |
| 7 | Einzahlungen aus der Veräußerung von Finanzvermögen | 0,00 | 0,00 | 0,00 | 0,00 | 0,00 | 0,00 | 0,00 | 0,00 |
| 8 | Einzahlungen für sonstige Investitionstätigkeit | 0,00 | 0,00 | 0,00 | 0,00 | 0,00 | 0,00 | 0,00 | 0,00 |
| 9 | Summe der Einzahlungen aus Investitionstätigkeit (Summe aus Nummer 4 bis 8) | 0,00 | 0,00 | 0,00 | 0,00 | 0,00 | 0,00 | 0,00 | 0,00 |
| 10 | Auszahlungen für den Erwerb von Grundstücken und Gebäuden | 0,00 | 0,00 | 0,00 | 0,00 | 0,00 | 0,00 | 0,00 | 0,00 |
| 11 | Auszahlungen für Baumaßnahmen | 0,00 | 0,00 | 0,00 | 0,00 | 0,00 | 0,00 | 0,00 | 0,00 |
| 12 | Auszahlungen für den Erwerb von beweglichem Sachvermögen | 0,00 | 0,00 | 0,00 | 0,00 | 0,00 | 0,00 | 0,00 | 0,00 |
| 13 | Auszahlungen für den Erwerb von Finanzvermögen | 0,00 | 0,00 | 0,00 | 0,00 | 0,00 | 0,00 | 0,00 | 0,00 |
| 14 | Auszahlungen für Investitionsförderungsmaßnahmen | 0,00 | 0,00 | 0,00 | 0,00 | 0,00 | 0,00 | 0,00 | 0,00 |
| 15 | Auszahlungen für den Erwerb von immateriellen Vermögensgegenständen | 0,00 | 0,00 | 0,00 | 0,00 | 0,00 | 0,00 | 0,00 | 0,00 |
| 16 | Summe der Auszahlungen aus Investitionstätigkeit (Summe aus Nummer 10 bis 15) | 0,00 | 0,00 | 0,00 | 0,00 | 0,00 | 0,00 | 0,00 | 0,00 |
| 17 | Anteiliger Finanzierungsmittelüberschuss/-bedarf aus Investitionstätigkeit (Saldo aus Nummer 9 und 16) | 0,00 | 0,00 | 0,00 | 0,00 | 0,00 | 0,00 | 0,00 | 0,00 |
| 18 | Anteiliger Finanzierungsmittelüberschuss/-bedarf (Saldo aus Nummern 3 und 17) | -1.285,64 | -3.260,00 | -1.139,00 | 2.121,00 | 0,00 | 0,00 | -2.121,00 | 0,00 |

Gemeinde Hohberg 2021

Teilhaushalt 1 Zentrale Steuerung Bürgermeister/in

| | | |
|---|---|---|
| Produktbereich | 11 | Innere Verwaltung |
| Produktgruppe | 1126 | Zentrale Dienstleistungen |
| Unterprodukt | 11260000 | Zentrale Dienstleistungen |

## Teilergebnisrechnung mit Planvergleich

| Nr. | | Ergebnis 2020 EUR | Fort-geschriebener Ansatz 2021 EUR | Ergebnis 2021 EUR | Vergleich Ergebnis / Ansatz (Sp. 3-2) EUR | Ergänz. Festlegungen im HH-Vollzug EUR | Ermächti-gungsübertra-gung aus 2020 EUR | verfügbare Mittel abzgl. Ergebnis EUR | Ermächti-gungsübertra-gung ins Folgejahr EUR |
|---|---|---|---|---|---|---|---|---|---|
| | | 1 | 2 | 3 | 4 | 5 | 6 | 7 | 8 |
| 1 | Steuern und ähnliche Abgaben | 0,00 | 0,00 | 0,00 | 0,00 | 0,00 | 0,00 | 0,00 | 0,00 |
| 2 | Zuweisungen und Zuwendungen, Umlagen | 0,00 | 0,00 | 0,00 | 0,00 | 0,00 | 0,00 | 0,00 | 0,00 |
| 3 | Aufgelöste Investitionszuwendungen und -beiträge | 0,00 | 0,00 | 0,00 | 0,00 | 0,00 | 0,00 | 0,00 | 0,00 |
| 4 | Sonstige Transfererträge | 0,00 | 0,00 | 0,00 | 0,00 | 0,00 | 0,00 | 0,00 | 0,00 |
| 5 | Entgelte für öffentliche Leistungen oder Einrichtungen | 0,00 | 0,00 | 0,00 | 0,00 | 0,00 | 0,00 | 0,00 | 0,00 |
| 6 | Sonstige privatrechtliche Leistungsentgelte | 0,00 | 0,00 | 0,00 | 0,00 | 0,00 | 0,00 | 0,00 | 0,00 |
| 7 | Kostenerstattungen und Kostenumlagen | 0,00 | 0,00 | 0,00 | 0,00 | 0,00 | 0,00 | 0,00 | 0,00 |
| 8 | Zinsen und ähnliche Erträge | 0,00 | 0,00 | 0,00 | 0,00 | 0,00 | 0,00 | 0,00 | 0,00 |
| 9 | Aktivierte Eigenleistungen und Bestandsveränderungen | 0,00 | 0,00 | 0,00 | 0,00 | 0,00 | 0,00 | 0,00 | 0,00 |
| 10 | Sonstige ordentliche Erträge | 0,00 | 0,00 | 0,00 | 0,00 | 0,00 | 0,00 | 0,00 | 0,00 |
| 11 | Anteilige ordentliche Erträge (Summe aus Nummern 1 bis 10) | 0,00 | 0,00 | 0,00 | 0,00 | 0,00 | 0,00 | 0,00 | 0,00 |
| 12 | Personalaufwendungen | 0,00 | 0,00 | 0,00 | 0,00 | 0,00 | 0,00 | 0,00 | 0,00 |
| 13 | Versorgungsaufwendungen | 0,00 | 0,00 | 0,00 | 0,00 | 0,00 | 0,00 | 0,00 | 0,00 |
| 14 | Aufwendungen für Sach- und Dienstleistungen | 0,00 | 0,00 | 0,00 | 0,00 | 0,00 | 0,00 | 0,00 | 0,00 |
| 15 | Abschreibungen | 0,00 | 0,00 | 0,00 | 0,00 | 0,00 | 0,00 | 0,00 | 0,00 |
| 16 | Zinsen und ähnliche Aufwendungen | 0,00 | 0,00 | 0,00 | 0,00 | 0,00 | 0,00 | 0,00 | 0,00 |
| 17 | Transferaufwendungen | 0,00 | 0,00 | 0,00 | 0,00 | 0,00 | 0,00 | 0,00 | 0,00 |
| 18 | Sonstige ordentliche Aufwendungen | 0,00 | 0,00 | 0,00 | 0,00 | 0,00 | 0,00 | 0,00 | 0,00 |
| 19 | Anteilige ordentliche Aufwendungen (Summe aus Nummern 12 bis 18) | 0,00 | 0,00 | 0,00 | 0,00 | 0,00 | 0,00 | 0,00 | 0,00 |
| 20 | Anteiliges veranschlagtes ordentliches Ergebnis (Saldo aus Nummern 11 und 19) | 0,00 | 0,00 | 0,00 | 0,00 | 0,00 | 0,00 | 0,00 | 0,00 |
| 21 | Erträge aus internen Leistungen | 0,00 | 0,00 | 0,00 | 0,00 | 0,00 | 0,00 | 0,00 | 0,00 |
| | 38110000 Erträge aus internen Leistungsbeziehungen | 0,00 | 0,00 | 0,00 | 0,00 | 0,00 | 0,00 | 0,00 | 0,00 |
| 22 | Aufwendungen aus internen Leistungen | 0,00 | 0,00 | 0,00 | 0,00 | 0,00 | 0,00 | 0,00 | 0,00 |
| | 48110000 Aufwendungen aus internen Leistungsbeziehungen | 0,00 | 0,00 | 0,00 | 0,00 | 0,00 | 0,00 | 0,00 | 0,00 |
| 23 | kalkulatorische Kosten | 0,00 | 0,00 | 0,00 | 0,00 | 0,00 | 0,00 | 0,00 | 0,00 |
| 24 | Kalkulatorisches Ergebnis (Saldo aus Nummern 21 bis 23) | 0,00 | 0,00 | 0,00 | 0,00 | 0,00 | 0,00 | 0,00 | 0,00 |
| 25 | Nettoressourcenbedarf/-überschuss (Summe aus Nummern 20 und 24) | 0,00 | 0,00 | 0,00 | 0,00 | 0,00 | 0,00 | 0,00 | 0,00 |

Gemeinde Hohberg 2021

Teilhaushalt 1 Zentrale Steuerung Bürgermeister/in

| | | |
|---|---|---|
| Produktbereich | 11 | Innere Verwaltung |
| Produktgruppe | 1126 | Zentrale Dienstleistungen |
| Unterprodukt | 11260000 | Zentrale Dienstleistungen |

## Teilfinanzrechung mit Planvergleich

| Nr. | | Ergebnis 2020 EUR | Fort-geschriebener Ansatz 2021 EUR | Ergebnis 2021 EUR | Vergleich Ergebnis / Ansatz (Sp. 3-2) EUR | Ergänz. Festlegungen im HH-Vollzug EUR | Ermächti-gungsübertra-gung aus 2020 EUR | verfügbare Mittel abzgl. Ergebnis EUR | Ermächti-gungsübertra-gung ins Folgejahr EUR |
|---|---|---|---|---|---|---|---|---|---|
| | | 1 | 2 | 3 | 4 | 5 | 6 | 7 | 8 |
| 1 | Summe der Einzahlungen aus laufender Verwaltungstätigkeit (ohne außerordentliche zahlungswirksame Erträge aus Vermögensveräußerung) | 0,00 | 0,00 | 0,00 | 0,00 | 0,00 | 0,00 | 0,00 | 0,00 |
| 2 | Summe der Auszahlungen aus laufender Verwaltungstätigkeit | 0,00 | 0,00 | 0,00 | 0,00 | 0,00 | 0,00 | 0,00 | 0,00 |
| 3 | Anteiliger Zahlungsmittelüberschuss/-bedarf des Ergebnishaushalts (Saldo aus Nummer 1 und 2) | 0,00 | 0,00 | 0,00 | 0,00 | 0,00 | 0,00 | 0,00 | 0,00 |
| 4 | Einzahlungen aus Investitionszuwendungen | 0,00 | 0,00 | 0,00 | 0,00 | 0,00 | 0,00 | 0,00 | 0,00 |
| 5 | Einzahlungen aus Investitionsbeiträgen und ähnlichen Entgelten für Investitionstätigkeit | 0,00 | 0,00 | 0,00 | 0,00 | 0,00 | 0,00 | 0,00 | 0,00 |
| 6 | Einzahlungen aus der Veräußerung von Sachvermögen | 0,00 | 0,00 | 0,00 | 0,00 | 0,00 | 0,00 | 0,00 | 0,00 |
| 7 | Einzahlungen aus der Veräußerung von Finanzvermögen | 0,00 | 0,00 | 0,00 | 0,00 | 0,00 | 0,00 | 0,00 | 0,00 |
| 8 | Einzahlungen für sonstige Investitionstätigkeit | 0,00 | 0,00 | 0,00 | 0,00 | 0,00 | 0,00 | 0,00 | 0,00 |
| 9 | Summe der Einzahlungen aus Investitionstätigkeit (Summe aus Nummer 4 bis 8) | 0,00 | 0,00 | 0,00 | 0,00 | 0,00 | 0,00 | 0,00 | 0,00 |
| 10 | Auszahlungen für den Erwerb von Grundstücken und Gebäuden | 0,00 | 0,00 | 0,00 | 0,00 | 0,00 | 0,00 | 0,00 | 0,00 |
| 11 | Auszahlungen für Baumaßnahmen | 0,00 | 0,00 | 0,00 | 0,00 | 0,00 | 0,00 | 0,00 | 0,00 |
| 12 | Auszahlungen für den Erwerb von beweglichem Sachvermögen | 0,00 | 0,00 | 0,00 | 0,00 | 0,00 | 0,00 | 0,00 | 0,00 |
| 13 | Auszahlungen für den Erwerb von Finanzvermögen | 0,00 | 0,00 | 0,00 | 0,00 | 0,00 | 0,00 | 0,00 | 0,00 |
| 14 | Auszahlungen für Investitionsförderungsmaßnahmen | 0,00 | 0,00 | 0,00 | 0,00 | 0,00 | 0,00 | 0,00 | 0,00 |
| 15 | Auszahlungen für den Erwerb von immateriellen Vermögensgegenständen | 0,00 | 0,00 | 0,00 | 0,00 | 0,00 | 0,00 | 0,00 | 0,00 |
| 16 | Summe der Auszahlungen aus Investitionstätigkeit (Summe aus Nummer 10 bis 15) | 0,00 | 0,00 | 0,00 | 0,00 | 0,00 | 0,00 | 0,00 | 0,00 |
| 17 | Anteiliger Finanzierungsmittelüberschuss/-bedarf aus Investitionstätigkeit (Saldo aus Nummer 9 und 16) | 0,00 | 0,00 | 0,00 | 0,00 | 0,00 | 0,00 | 0,00 | 0,00 |
| 18 | Anteiliger Finanzierungsmittelüberschuss/-bedarf (Saldo aus Nummern 3 und 17) | 0,00 | 0,00 | 0,00 | 0,00 | 0,00 | 0,00 | 0,00 | 0,00 |

Gemeinde Hohberg 2021

Teilhaushalt 1 Zentrale Steuerung Bürgermeister/in

| | | |
|---|---|---|
| Produktbereich | 11 | Innere Verwaltung |
| Produktgruppe | 1126 | Zentrale Dienstleistungen |
| Unterprodukt | 11260100 | Zentraler Vergabestelle |

## Teilergebnisrechnung mit Planvergleich

| Nr. | | Ergebnis 2020 EUR | Fort-geschriebener Ansatz 2021 EUR | Ergebnis 2021 EUR | Vergleich Ergebnis / Ansatz (Sp. 3-2) EUR | Ergänz. Festlegungen im HH-Vollzug EUR | Ermächti-gungsübertra-gung aus 2020 EUR | verfügbare Mittel abzgl. Ergebnis EUR | Ermächti-gungsübertra-gung ins Folgejahr EUR |
|---|---|---|---|---|---|---|---|---|---|
| | | 1 | 2 | 3 | 4 | 5 | 6 | 7 | 8 |
| 1 | Steuern und ähnliche Abgaben | 0,00 | 0,00 | 0,00 | 0,00 | 0,00 | 0,00 | 0,00 | 0,00 |
| 2 | Zuweisungen und Zuwendungen, Umlagen | 0,00 | 0,00 | 0,00 | 0,00 | 0,00 | 0,00 | 0,00 | 0,00 |
| 3 | Aufgelöste Investitionszuwendungen und -beiträge | 0,00 | 0,00 | 0,00 | 0,00 | 0,00 | 0,00 | 0,00 | 0,00 |
| 4 | Sonstige Transfererträge | 0,00 | 0,00 | 0,00 | 0,00 | 0,00 | 0,00 | 0,00 | 0,00 |
| 5 | Entgelte für öffentliche Leistungen oder Einrichtungen | 0,00 | 0,00 | 0,00 | 0,00 | 0,00 | 0,00 | 0,00 | 0,00 |
| 6 | Sonstige privatrechtliche Leistungsentgelte | 0,00 | 0,00 | 227,33 | 227,33 | 0,00 | 0,00 | -227,33 | 0,00 |
| | 34610000 Sonstige privatrechtliche Leistungsentgelte | 0,00 | 0,00 | 227,33 | 227,33 | 0,00 | 0,00 | -227,33 | 0,00 |
| 7 | Kostenerstattungen und Kostenumlagen | 0,00 | 0,00 | 0,00 | 0,00 | 0,00 | 0,00 | 0,00 | 0,00 |
| 8 | Zinsen und ähnliche Erträge | 0,00 | 0,00 | 0,00 | 0,00 | 0,00 | 0,00 | 0,00 | 0,00 |
| 9 | Aktivierte Eigenleistungen und Bestandsveränderungen | 0,00 | 0,00 | 0,00 | 0,00 | 0,00 | 0,00 | 0,00 | 0,00 |
| 10 | Sonstige ordentliche Erträge | 0,00 | 0,00 | 0,00 | 0,00 | 0,00 | 0,00 | 0,00 | 0,00 |
| | 35831100 Erträge aus der Auflösung oder Herabsetzung von Einzelwertberichtigungen auf Forderungen | 0,00 | 0,00 | 0,00 | 0,00 | 0,00 | 0,00 | 0,00 | 0,00 |
| | 35910000 Andere sonstige ordentliche Erträge | 0,00 | 0,00 | 0,00 | 0,00 | 0,00 | 0,00 | 0,00 | 0,00 |
| 11 | Anteilige ordentliche Erträge (Summe aus Nummern 1 bis 10) | 0,00 | 0,00 | 227,33 | 227,33 | 0,00 | 0,00 | -227,33 | 0,00 |
| 12 | Personalaufwendungen | 0,00 | 0,00 | 0,00 | 0,00 | 0,00 | 0,00 | 0,00 | 0,00 |
| 13 | Versorgungsaufwendungen | 0,00 | 0,00 | 0,00 | 0,00 | 0,00 | 0,00 | 0,00 | 0,00 |
| 14 | Aufwendungen für Sach- und Dienstleistungen | 0,00 | 0,00 | 0,00 | 0,00 | 0,00 | 0,00 | 0,00 | 0,00 |
| 15 | Abschreibungen | 0,00 | 0,00 | 0,00 | 0,00 | 0,00 | 0,00 | 0,00 | 0,00 |
| | 47220000 Abschreibungen auf Forderungen | 0,00 | 0,00 | 0,00 | 0,00 | 0,00 | 0,00 | 0,00 | 0,00 |
| 16 | Zinsen und ähnliche Aufwendungen | 0,00 | 0,00 | 0,00 | 0,00 | 0,00 | 0,00 | 0,00 | 0,00 |
| 17 | Transferaufwendungen | 0,00 | 0,00 | 0,00 | 0,00 | 0,00 | 0,00 | 0,00 | 0,00 |
| 18 | Sonstige ordentliche Aufwendungen | 10.344,84 | 10.000,00 | 10.427,72 | 427,72 | 0,00 | 0,00 | -427,72 | 0,00 |
| | 44310000 Geschäftsaufwendungen | 10.344,84 | 10.000,00 | 10.427,72 | 427,72 | 0,00 | 0,00 | -427,72 | 0,00 |
| 19 | Anteilige ordentliche Aufwendungen (Summe aus Nummern 12 bis 18) | 10.344,84 | 10.000,00 | 10.427,72 | 427,72 | 0,00 | 0,00 | -427,72 | 0,00 |
| 20 | Anteiliges veranschlagtes ordentliches Ergebnis (Saldo aus Nummern 11 und 19) | -10.344,84 | -10.000,00 | -10.200,39 | -200,39 | 0,00 | 0,00 | 200,39 | 0,00 |
| 21 | Erträge aus internen Leistungen | 10.344,84 | 0,00 | 10.200,39 | 10.200,39 | 0,00 | 0,00 | -10.200,39 | 0,00 |
| | 38110000 Erträge aus internen Leistungsbeziehungen | 10.344,84 | 0,00 | 10.200,39 | 10.200,39 | 0,00 | 0,00 | -10.200,39 | 0,00 |
| 22 | Aufwendungen aus internen Leistungen | 0,00 | 0,00 | 0,00 | 0,00 | 0,00 | 0,00 | 0,00 | 0,00 |
| | 48110000 Aufwendungen aus internen Leistungsbeziehungen | 0,00 | 0,00 | 0,00 | 0,00 | 0,00 | 0,00 | 0,00 | 0,00 |
| 23 | kalkulatorische Kosten | 0,00 | 0,00 | 0,00 | 0,00 | 0,00 | 0,00 | 0,00 | 0,00 |
| 24 | Kalkulatorisches Ergebnis (Saldo aus Nummern 21 bis 23) | 10.344,84 | 0,00 | 10.200,39 | 10.200,39 | 0,00 | 0,00 | -10.200,39 | 0,00 |
| 25 | Nettoressourcenbedarf/-überschuss (Summe aus Nummern 20 und 24) | 0,00 | -10.000,00 | 0,00 | 10.000,00 | 0,00 | 0,00 | -10.000,00 | 0,00 |

Gemeinde Hohberg 2021

Teilhaushalt 1 Zentrale Steuerung Bürgermeister/in

| | | |
|---|---|---|
| Produktbereich | 11 | Innere Verwaltung |
| Produktgruppe | 1126 | Zentrale Dienstleistungen |
| Unterprodukt | 11260100 | Zentraler Vergabestelle |

## Teilfinanzrechung mit Planvergleich

| Nr. | | Ergebnis 2020 EUR | Fort-geschriebener Ansatz 2021 EUR | Ergebnis 2021 EUR | Vergleich Ergebnis / Ansatz (Sp. 3-2) EUR | Ergänz. Festlegungen im HH-Vollzug EUR | Ermächti-gungsübertra-gung aus 2020 EUR | verfügbare Mittel abzgl. Ergebnis EUR | Ermächti-gungsübertra-gung ins Folgejahr EUR |
|---|---|---|---|---|---|---|---|---|---|
| | | 1 | 2 | 3 | 4 | 5 | 6 | 7 | 8 |
| 1 | Summe der Einzahlungen aus laufender Verwaltungstätigkeit (ohne außerordentliche zahlungswirksame Erträge aus Vermögensveräußerung) | 10.344,84 | 0,00 | 10.427,72 | 10.427,72 | 0,00 | 0,00 | -10.427,72 | 0,00 |
| 2 | Summe der Auszahlungen aus laufender Verwaltungstätigkeit | 10.341,94 | 10.000,00 | 10.430,62 | 430,62 | 0,00 | 0,00 | -430,62 | 0,00 |
| 3 | Anteiliger Zahlungsmittelüberschuss/-bedarf des Ergebnishaushalts (Saldo aus Nummer 1 und 2) | 2,90 | -10.000,00 | -2,90 | 9.997,10 | 0,00 | 0,00 | -9.997,10 | 0,00 |
| 4 | Einzahlungen aus Investitionszuwendungen | 0,00 | 0,00 | 0,00 | 0,00 | 0,00 | 0,00 | 0,00 | 0,00 |
| 5 | Einzahlungen aus Investitionsbeiträgen und ähnlichen Entgelten für Investitionstätigkeit | 0,00 | 0,00 | 0,00 | 0,00 | 0,00 | 0,00 | 0,00 | 0,00 |
| 6 | Einzahlungen aus der Veräußerung von Sachvermögen | 0,00 | 0,00 | 0,00 | 0,00 | 0,00 | 0,00 | 0,00 | 0,00 |
| | 68310000 Einzahlungen aus der Veräußerung von immateriellen und beweglichen Vermögensgegenständen oberhalb der Wertgrenze nach § 38 Abs. 4 GemHVO | 0,00 | 0,00 | 0,00 | 0,00 | 0,00 | 0,00 | 0,00 | 0,00 |
| 7 | Einzahlungen aus der Veräußerung von Finanzvermögen | 0,00 | 0,00 | 0,00 | 0,00 | 0,00 | 0,00 | 0,00 | 0,00 |
| 8 | Einzahlungen für sonstige Investitionstätigkeit | 0,00 | 0,00 | 0,00 | 0,00 | 0,00 | 0,00 | 0,00 | 0,00 |
| 9 | Summe der Einzahlungen aus Investitionstätigkeit (Summe aus Nummer 4 bis 8) | 0,00 | 0,00 | 0,00 | 0,00 | 0,00 | 0,00 | 0,00 | 0,00 |
| 10 | Auszahlungen für den Erwerb von Grundstücken und Gebäuden | 0,00 | 0,00 | 0,00 | 0,00 | 0,00 | 0,00 | 0,00 | 0,00 |
| 11 | Auszahlungen für Baumaßnahmen | 0,00 | 0,00 | 0,00 | 0,00 | 0,00 | 0,00 | 0,00 | 0,00 |
| 12 | Auszahlungen für den Erwerb von beweglichem Sachvermögen | 0,00 | 0,00 | 0,00 | 0,00 | 0,00 | 0,00 | 0,00 | 0,00 |
| | 78312000 Auszahlungen für den Erwerb von beweglichen Vermögensgegenständen oberhalb der Wertgrenze nach § 38 Abs. 4 GemHVO | 0,00 | 0,00 | 0,00 | 0,00 | 0,00 | 0,00 | 0,00 | 0,00 |
| 13 | Auszahlungen für den Erwerb von Finanzvermögen | 0,00 | 0,00 | 0,00 | 0,00 | 0,00 | 0,00 | 0,00 | 0,00 |
| 14 | Auszahlungen für Investitionsförderungsmaßnahmen | 0,00 | 0,00 | 0,00 | 0,00 | 0,00 | 0,00 | 0,00 | 0,00 |
| 15 | Auszahlungen für den Erwerb von immateriellen Vermögensgegenständen | 0,00 | 0,00 | 0,00 | 0,00 | 0,00 | 0,00 | 0,00 | 0,00 |
| | 78310000 Auszahlungen für den Erwerb von immateriellen und beweglichen Vermögensgegenständen oberhalb der Wertgrenze nach § 38 Abs. 4 GemHVO | 0,00 | 0,00 | 0,00 | 0,00 | 0,00 | 0,00 | 0,00 | 0,00 |
| 16 | Summe der Auszahlungen aus Investitionstätigkeit (Summe aus Nummer 10 bis 15) | 0,00 | 0,00 | 0,00 | 0,00 | 0,00 | 0,00 | 0,00 | 0,00 |
| 17 | Anteiliger Finanzierungsmittelüberschuss/-bedarf aus Investitionstätigkeit (Saldo aus Nummer 9 und 16) | 0,00 | 0,00 | 0,00 | 0,00 | 0,00 | 0,00 | 0,00 | 0,00 |
| 18 | Anteiliger Finanzierungsmittelüberschuss/-bedarf (Saldo aus Nummern 3 und 17) | 2,90 | -10.000,00 | -2,90 | 9.997,10 | 0,00 | 0,00 | -9.997,10 | 0,00 |

Gemeinde Hohberg 2021

Teilhaushalt 1 Zentrale Steuerung Bürgermeister/in

| | | |
|---|---|---|
| Produktbereich | 11 | Innere Verwaltung |
| Produktgruppe | 1126 | Zentrale Dienstleistungen |
| Unterprodukt | 11260100 | Zentraler Vergabestelle |

Finanzrechnung der Investitionsmaßnahmen

| Nr. | | Ergebnis 2020 EUR | Fort-geschriebener Ansatz 2021 EUR | Ergebnis 2021 EUR | Vergleich Ergebnis / Ansatz (Sp. 3-2) EUR | Ergänz. Festlegungen im HH-Vollzug EUR | Ermächti-gungsübertra-gung aus 2020 EUR | verfügbare Mittel abzgl. Ergebnis EUR | Ermächti-gungsübertra-gung ins Folgejahr EUR |
|---|---|---|---|---|---|---|---|---|---|
| | | 1 | 2 | 3 | 4 | 5 | 6 | 7 | 8 |
| Investitionen oberhalb der festgesetzten Wertgrenze | | | | | | | | | |
| 11260100202001 Allgemeine Anschaffungen von Beweglichem Vermögen für die Verwaltung | | | | | | | | | |
| 11260100.78312000 | | 0,00 | 0,00 | 0,00 | 0,00 | 0,00 | 0,00 | 0,00 | 0,00 |

Gemeinde Hohberg 2021

Teilhaushalt 1 Zentrale Steuerung Bürgermeister/in

| | | |
|---|---|---|
| Produktbereich | 11 | Innere Verwaltung |
| Produktgruppe | 1126 | Zentrale Dienstleistungen |
| Unterprodukt | 11260200 | Boten-, Zustell- und Postdienste |

## Teilergebnisrechnung mit Planvergleich

| Nr. | | Ergebnis 2020 EUR | Fort-geschriebener Ansatz 2021 EUR | Ergebnis 2021 EUR | Vergleich Ergebnis / Ansatz (Sp. 3-2) EUR | Ergänz. Festlegungen im HH-Vollzug EUR | Ermächti-gungsübertra-gung aus 2020 EUR | verfügbare Mittel abzgl. Ergebnis EUR | Ermächti-gungsübertra-gung ins Folgejahr EUR |
|---|---|---|---|---|---|---|---|---|---|
| | | 1 | 2 | 3 | 4 | 5 | 6 | 7 | 8 |
| 1 | Steuern und ähnliche Abgaben | 0,00 | 0,00 | 0,00 | 0,00 | 0,00 | 0,00 | 0,00 | 0,00 |
| 2 | Zuweisungen und Zuwendungen, Umlagen | 0,00 | 0,00 | 0,00 | 0,00 | 0,00 | 0,00 | 0,00 | 0,00 |
| 3 | Aufgelöste Investitionszuwendungen und -beiträge | 0,00 | 0,00 | 0,00 | 0,00 | 0,00 | 0,00 | 0,00 | 0,00 |
| 4 | Sonstige Transfererträge | 0,00 | 0,00 | 0,00 | 0,00 | 0,00 | 0,00 | 0,00 | 0,00 |
| 5 | Entgelte für öffentliche Leistungen oder Einrichtungen | 0,00 | 0,00 | 0,00 | 0,00 | 0,00 | 0,00 | 0,00 | 0,00 |
| 6 | Sonstige privatrechtliche Leistungsentgelte | 0,00 | 0,00 | 0,00 | 0,00 | 0,00 | 0,00 | 0,00 | 0,00 |
| | 34610000 Sonstige privatrechtliche Leistungsentgelte | 0,00 | 0,00 | 0,00 | 0,00 | 0,00 | 0,00 | 0,00 | 0,00 |
| 7 | Kostenerstattungen und Kostenumlagen | 0,00 | 0,00 | 0,00 | 0,00 | 0,00 | 0,00 | 0,00 | 0,00 |
| 8 | Zinsen und ähnliche Erträge | 0,00 | 0,00 | 0,00 | 0,00 | 0,00 | 0,00 | 0,00 | 0,00 |
| 9 | Aktivierte Eigenleistungen und Bestandsveränderungen | 0,00 | 0,00 | 0,00 | 0,00 | 0,00 | 0,00 | 0,00 | 0,00 |
| 10 | Sonstige ordentliche Erträge | 0,00 | 0,00 | 0,00 | 0,00 | 0,00 | 0,00 | 0,00 | 0,00 |
| | 35810000 Erträge aus Zuschreibungen | 0,00 | 0,00 | 0,00 | 0,00 | 0,00 | 0,00 | 0,00 | 0,00 |
| | 35831100 Erträge aus der Auflösung oder Herabsetzung von Einzelwertberichtigungen auf Forderungen | 0,00 | 0,00 | 0,00 | 0,00 | 0,00 | 0,00 | 0,00 | 0,00 |
| | 35910000 Andere sonstige ordentliche Erträge | 0,00 | 0,00 | 0,00 | 0,00 | 0,00 | 0,00 | 0,00 | 0,00 |
| 11 | Anteilige ordentliche Erträge (Summe aus Nummern 1 bis 10) | 0,00 | 0,00 | 0,00 | 0,00 | 0,00 | 0,00 | 0,00 | 0,00 |
| 12 | Personalaufwendungen | 24.174,73 | 27.500,00 | 31.307,58 | 3.807,58 | 0,00 | 0,00 | -3.807,58 | 0,00 |
| | 40120000 Dienstaufwendungen Arbeitnehmer | 18.014,24 | 19.250,00 | 19.378,18 | 128,18 | 0,00 | 0,00 | -128,18 | 0,00 |
| | 40220000 Beiträge zu Versorgungskassen Arbeitnehmer | 1.096,68 | 3.440,00 | 1.179,21 | -2.260,79 | 0,00 | 0,00 | 2.260,79 | 0,00 |
| | 40320000 Beiträge zur gesetzlichen Sozialversicherung Arbeitnehmer | 5.063,81 | 4.810,00 | 4.564,08 | -245,92 | 0,00 | 0,00 | 245,92 | 0,00 |
| | 40710000 Zuführung zu, bzw. Inanspruchnahme von, Rückstellungen für Altersteilzeit und andere Maßnahmen | 0,00 | 0,00 | 6.186,11 | 6.186,11 | 0,00 | 0,00 | -6.186,11 | 0,00 |
| 13 | Versorgungsaufwendungen | 0,00 | 0,00 | 0,00 | 0,00 | 0,00 | 0,00 | 0,00 | 0,00 |
| 14 | Aufwendungen für Sach- und Dienstleistungen | 0,00 | 0,00 | 94,32 | 94,32 | 0,00 | 0,00 | -94,32 | 0,00 |
| | 42210000 Unterhaltung des beweglichen Vermögens | 0,00 | 0,00 | 94,32 | 94,32 | 0,00 | 0,00 | -94,32 | 0,00 |
| 15 | Abschreibungen | 149,32 | 150,00 | 149,00 | -1,00 | 0,00 | 0,00 | 1,00 | 0,00 |
| | 47110000 Abschreibungen auf immaterielle Vermögensgegenstände und Sachvermögen | 149,32 | 150,00 | 149,00 | -1,00 | 0,00 | 0,00 | 1,00 | 0,00 |
| | 47220000 Abschreibungen auf Forderungen | 0,00 | 0,00 | 0,00 | 0,00 | 0,00 | 0,00 | 0,00 | 0,00 |
| 16 | Zinsen und ähnliche Aufwendungen | 0,00 | 0,00 | 0,00 | 0,00 | 0,00 | 0,00 | 0,00 | 0,00 |
| 17 | Transferaufwendungen | 0,00 | 0,00 | 0,00 | 0,00 | 0,00 | 0,00 | 0,00 | 0,00 |
| 18 | Sonstige ordentliche Aufwendungen | 5.900,10 | 6.500,00 | 6.015,71 | -484,29 | 0,00 | 0,00 | 484,29 | 0,00 |
| | 44310000 Geschäftsaufwendungen | 5.900,10 | 6.500,00 | 6.015,71 | -484,29 | 0,00 | 0,00 | 484,29 | 0,00 |
| 19 | Anteilige ordentliche Aufwendungen (Summe aus Nummern 12 bis 18) | 30.224,15 | 34.150,00 | 37.566,61 | 3.416,61 | 0,00 | 0,00 | -3.416,61 | 0,00 |
| 20 | Anteiliges veranschlagtes ordentliches Ergebnis (Saldo aus Nummern 11 und 19) | -30.224,15 | -34.150,00 | -37.566,61 | -3.416,61 | 0,00 | 0,00 | 3.416,61 | 0,00 |
| 21 | Erträge aus internen Leistungen | 30.224,15 | 0,00 | 37.566,61 | 37.566,61 | 0,00 | 0,00 | -37.566,61 | 0,00 |
| | 38110000 Erträge aus internen Leistungsbeziehungen | 30.224,15 | 0,00 | 37.566,61 | 37.566,61 | 0,00 | 0,00 | -37.566,61 | 0,00 |
| 22 | Aufwendungen aus internen Leistungen | 0,00 | 0,00 | 0,00 | 0,00 | 0,00 | 0,00 | 0,00 | 0,00 |
| | 48110000 Aufwendungen aus internen Leistungsbeziehungen | 0,00 | 0,00 | 0,00 | 0,00 | 0,00 | 0,00 | 0,00 | 0,00 |
| 23 | kalkulatorische Kosten | 0,00 | 0,00 | 0,00 | 0,00 | 0,00 | 0,00 | 0,00 | 0,00 |
| 24 | Kalkulatorisches Ergebnis (Saldo aus Nummern 21 bis 23) | 30.224,15 | 0,00 | 37.566,61 | 37.566,61 | 0,00 | 0,00 | -37.566,61 | 0,00 |
| 25 | Nettoressourcenbedarf/-überschuss (Summe aus Nummern 20 und 24) | 0,00 | -34.150,00 | 0,00 | 34.150,00 | 0,00 | 0,00 | -34.150,00 | 0,00 |

Gemeinde Hohberg 2021

Teilhaushalt 1 Zentrale Steuerung Bürgermeister/in

| | | |
|---|---|---|
| Produktbereich | 11 | Innere Verwaltung |
| Produktgruppe | 1126 | Zentrale Dienstleistungen |
| Unterprodukt | 11260200 | Boten-, Zustell- und Postdienste |

## Teilfinanzrechung mit Planvergleich

| Nr. | | Ergebnis 2020 EUR | Fort-geschriebener Ansatz 2021 EUR | Ergebnis 2021 EUR | Vergleich Ergebnis / Ansatz (Sp. 3-2) EUR | Ergänz. Festlegungen im HH-Vollzug EUR | Ermächti-gungsübertra-gung aus 2020 EUR | verfügbare Mittel abzgl. Ergebnis EUR | Ermächti-gungsübertra-gung ins Folgejahr EUR |
|---|---|---|---|---|---|---|---|---|---|
| | | 1 | 2 | 3 | 4 | 5 | 6 | 7 | 8 |
| 1 | Summe der Einzahlungen aus laufender Verwaltungstätigkeit (ohne außerordentliche zahlungswirksame Erträge aus Vermögensveräußerung) | 30.224,15 | 0,00 | 37.566,61 | 37.566,61 | 0,00 | 0,00 | -37.566,61 | 0,00 |
| 2 | Summe der Auszahlungen aus laufender Verwaltungstätigkeit | 27.750,79 | 34.000,00 | 31.515,34 | -2.484,66 | 0,00 | 0,00 | 2.484,66 | 0,00 |
| 3 | Anteiliger Zahlungsmittelüberschuss/-bedarf des Ergebnishaushalts (Saldo aus Nummer 1 und 2) | 2.473,36 | -34.000,00 | 6.051,27 | 40.051,27 | 0,00 | 0,00 | -40.051,27 | 0,00 |
| 4 | Einzahlungen aus Investitionszuwendungen | 0,00 | 0,00 | 0,00 | 0,00 | 0,00 | 0,00 | 0,00 | 0,00 |
| 5 | Einzahlungen aus Investitionsbeiträgen und ähnlichen Entgelten für Investitionstätigkeit | 0,00 | 0,00 | 0,00 | 0,00 | 0,00 | 0,00 | 0,00 | 0,00 |
| 6 | Einzahlungen aus der Veräußerung von Sachvermögen | 0,00 | 0,00 | 0,00 | 0,00 | 0,00 | 0,00 | 0,00 | 0,00 |
| 7 | Einzahlungen aus der Veräußerung von Finanzvermögen | 0,00 | 0,00 | 0,00 | 0,00 | 0,00 | 0,00 | 0,00 | 0,00 |
| 8 | Einzahlungen für sonstige Investitionstätigkeit | 0,00 | 0,00 | 0,00 | 0,00 | 0,00 | 0,00 | 0,00 | 0,00 |
| 9 | Summe der Einzahlungen aus Investitionstätigkeit (Summe aus Nummer 4 bis 8) | 0,00 | 0,00 | 0,00 | 0,00 | 0,00 | 0,00 | 0,00 | 0,00 |
| 10 | Auszahlungen für den Erwerb von Grundstücken und Gebäuden | 0,00 | 0,00 | 0,00 | 0,00 | 0,00 | 0,00 | 0,00 | 0,00 |
| 11 | Auszahlungen für Baumaßnahmen | 0,00 | 0,00 | 0,00 | 0,00 | 0,00 | 0,00 | 0,00 | 0,00 |
| 12 | Auszahlungen für den Erwerb von beweglichem Sachvermögen | 0,00 | 0,00 | 0,00 | 0,00 | 0,00 | 0,00 | 0,00 | 0,00 |
| | 78312000 Auszahlungen für den Erwerb von beweglichen Vermögensgegenständen oberhalb der Wertgrenze nach § 38 Abs. 4 GemHVO | 0,00 | 0,00 | 0,00 | 0,00 | 0,00 | 0,00 | 0,00 | 0,00 |
| 13 | Auszahlungen für den Erwerb von Finanzvermögen | 0,00 | 0,00 | 0,00 | 0,00 | 0,00 | 0,00 | 0,00 | 0,00 |
| 14 | Auszahlungen für Investitionsförderungsmaßnahmen | 0,00 | 0,00 | 0,00 | 0,00 | 0,00 | 0,00 | 0,00 | 0,00 |
| 15 | Auszahlungen für den Erwerb von immateriellen Vermögensgegenständen | 0,00 | 0,00 | 0,00 | 0,00 | 0,00 | 0,00 | 0,00 | 0,00 |
| 16 | Summe der Auszahlungen aus Investitionstätigkeit (Summe aus Nummer 10 bis 15) | 0,00 | 0,00 | 0,00 | 0,00 | 0,00 | 0,00 | 0,00 | 0,00 |
| 17 | Anteiliger Finanzierungsmittelüberschuss/-bedarf aus Investitionstätigkeit (Saldo aus Nummer 9 und 16) | 0,00 | 0,00 | 0,00 | 0,00 | 0,00 | 0,00 | 0,00 | 0,00 |
| 18 | Anteiliger Finanzierungsmittelüberschuss/-bedarf (Saldo aus Nummern 3 und 17) | 2.473,36 | -34.000,00 | 6.051,27 | 40.051,27 | 0,00 | 0,00 | -40.051,27 | 0,00 |

Gemeinde Hohberg 2021

Teilhaushalt 1 Zentrale Steuerung Bürgermeister/in

| | | |
|---|---|---|
| Produktbereich | 11 | Innere Verwaltung |
| Produktgruppe | 1130 | Presse- und Öffentlichkeitsarbeit |
| Unterprodukt | 11300000 | Presse- und Öffentlichkeitsarbeit |

## Teilergebnisrechnung mit Planvergleich

| Nr. | | Ergebnis 2020 EUR | Fort-geschriebener Ansatz 2021 EUR | Ergebnis 2021 EUR | Vergleich Ergebnis / Ansatz (Sp. 3-2) EUR | Ergänz. Festlegungen im HH-Vollzug EUR | Ermächti-gungsübertra-gung aus 2020 EUR | verfügbare Mittel abzgl. Ergebnis EUR | Ermächti-gungsübertra-gung ins Folgejahr EUR |
|---|---|---|---|---|---|---|---|---|---|
| | | 1 | 2 | 3 | 4 | 5 | 6 | 7 | 8 |
| 1 | Steuern und ähnliche Abgaben | 0,00 | 0,00 | 0,00 | 0,00 | 0,00 | 0,00 | 0,00 | 0,00 |
| 2 | Zuweisungen und Zuwendungen, Umlagen | 0,00 | 0,00 | 0,00 | 0,00 | 0,00 | 0,00 | 0,00 | 0,00 |
| 3 | Aufgelöste Investitionszuwendungen und -beiträge | 0,00 | 0,00 | 0,00 | 0,00 | 0,00 | 0,00 | 0,00 | 0,00 |
| 4 | Sonstige Transfererträge | 0,00 | 0,00 | 0,00 | 0,00 | 0,00 | 0,00 | 0,00 | 0,00 |
| 5 | Entgelte für öffentliche Leistungen oder Einrichtungen | 0,00 | 0,00 | 0,00 | 0,00 | 0,00 | 0,00 | 0,00 | 0,00 |
| 6 | Sonstige privatrechtliche Leistungsentgelte | 0,00 | 0,00 | 0,00 | 0,00 | 0,00 | 0,00 | 0,00 | 0,00 |
| 7 | Kostenerstattungen und Kostenumlagen | 0,00 | 0,00 | 0,00 | 0,00 | 0,00 | 0,00 | 0,00 | 0,00 |
| 8 | Zinsen und ähnliche Erträge | 0,00 | 0,00 | 0,00 | 0,00 | 0,00 | 0,00 | 0,00 | 0,00 |
| 9 | Aktivierte Eigenleistungen und Bestandsveränderungen | 0,00 | 0,00 | 0,00 | 0,00 | 0,00 | 0,00 | 0,00 | 0,00 |
| 10 | Sonstige ordentliche Erträge | 0,00 | 0,00 | 0,00 | 0,00 | 0,00 | 0,00 | 0,00 | 0,00 |
| 11 | Anteilige ordentliche Erträge (Summe aus Nummern 1 bis 10) | 0,00 | 0,00 | 0,00 | 0,00 | 0,00 | 0,00 | 0,00 | 0,00 |
| 12 | Personalaufwendungen | 0,00 | 0,00 | 0,00 | 0,00 | 0,00 | 0,00 | 0,00 | 0,00 |
| 13 | Versorgungsaufwendungen | 0,00 | 0,00 | 0,00 | 0,00 | 0,00 | 0,00 | 0,00 | 0,00 |
| 14 | Aufwendungen für Sach- und Dienstleistungen | 0,00 | 0,00 | 0,00 | 0,00 | 0,00 | 0,00 | 0,00 | 0,00 |
| 15 | Abschreibungen | 0,00 | 0,00 | 0,00 | 0,00 | 0,00 | 0,00 | 0,00 | 0,00 |
| 16 | Zinsen und ähnliche Aufwendungen | 0,00 | 0,00 | 0,00 | 0,00 | 0,00 | 0,00 | 0,00 | 0,00 |
| 17 | Transferaufwendungen | 0,00 | 0,00 | 0,00 | 0,00 | 0,00 | 0,00 | 0,00 | 0,00 |
| 18 | Sonstige ordentliche Aufwendungen | 0,00 | 0,00 | 0,00 | 0,00 | 0,00 | 0,00 | 0,00 | 0,00 |
| 19 | Anteilige ordentliche Aufwendungen (Summe aus Nummern 12 bis 18) | 0,00 | 0,00 | 0,00 | 0,00 | 0,00 | 0,00 | 0,00 | 0,00 |
| 20 | Anteiliges veranschlagtes ordentliches Ergebnis (Saldo aus Nummern 11 und 19) | 0,00 | 0,00 | 0,00 | 0,00 | 0,00 | 0,00 | 0,00 | 0,00 |
| 21 | Erträge aus internen Leistungen | 0,00 | 0,00 | 0,00 | 0,00 | 0,00 | 0,00 | 0,00 | 0,00 |
| | 38110000 Erträge aus internen Leistungsbeziehungen | 0,00 | 0,00 | 0,00 | 0,00 | 0,00 | 0,00 | 0,00 | 0,00 |
| 22 | Aufwendungen aus internen Leistungen | 0,00 | 0,00 | 0,00 | 0,00 | 0,00 | 0,00 | 0,00 | 0,00 |
| | 48110000 Aufwendungen aus internen Leistungsbeziehungen | 0,00 | 0,00 | 0,00 | 0,00 | 0,00 | 0,00 | 0,00 | 0,00 |
| 23 | kalkulatorische Kosten | 0,00 | 0,00 | 0,00 | 0,00 | 0,00 | 0,00 | 0,00 | 0,00 |
| 24 | Kalkulatorisches Ergebnis (Saldo aus Nummern 21 bis 23) | 0,00 | 0,00 | 0,00 | 0,00 | 0,00 | 0,00 | 0,00 | 0,00 |
| 25 | Nettoressourcenbedarf/-überschuss (Summe aus Nummern 20 und 24) | 0,00 | 0,00 | 0,00 | 0,00 | 0,00 | 0,00 | 0,00 | 0,00 |

Gemeinde Hohberg 2021

Teilhaushalt 1 Zentrale Steuerung Bürgermeister/in

| | | |
|---|---|---|
| Produktbereich | 11 | Innere Verwaltung |
| Produktgruppe | 1130 | Presse- und Öffentlichkeitsarbeit |
| Unterprodukt | 11300000 | Presse- und Öffentlichkeitsarbeit |

## Teilfinanzrechung mit Planvergleich

| Nr. | | Ergebnis 2020 EUR | Fort-geschriebener Ansatz 2021 EUR | Ergebnis 2021 EUR | Vergleich Ergebnis / Ansatz (Sp. 3-2) EUR | Ergänz. Festlegungen im HH-Vollzug EUR | Ermächti-gungsübertra-gung aus 2020 EUR | verfügbare Mittel abzgl. Ergebnis EUR | Ermächti-gungsübertra-gung ins Folgejahr EUR |
|---|---|---|---|---|---|---|---|---|---|
| | | 1 | 2 | 3 | 4 | 5 | 6 | 7 | 8 |
| 1 | Summe der Einzahlungen aus laufender Verwaltungstätigkeit (ohne außerordentliche zahlungswirksame Erträge aus Vermögensveräußerung) | 0,00 | 0,00 | 0,00 | 0,00 | 0,00 | 0,00 | 0,00 | 0,00 |
| 2 | Summe der Auszahlungen aus laufender Verwaltungstätigkeit | 0,00 | 0,00 | 0,00 | 0,00 | 0,00 | 0,00 | 0,00 | 0,00 |
| 3 | Anteiliger Zahlungsmittelüberschuss/-bedarf des Ergebnishaushalts (Saldo aus Nummer 1 und 2) | 0,00 | 0,00 | 0,00 | 0,00 | 0,00 | 0,00 | 0,00 | 0,00 |
| 4 | Einzahlungen aus Investitionszuwendungen | 0,00 | 0,00 | 0,00 | 0,00 | 0,00 | 0,00 | 0,00 | 0,00 |
| 5 | Einzahlungen aus Investitionsbeiträgen und ähnlichen Entgelten für Investitionstätigkeit | 0,00 | 0,00 | 0,00 | 0,00 | 0,00 | 0,00 | 0,00 | 0,00 |
| 6 | Einzahlungen aus der Veräußerung von Sachvermögen | 0,00 | 0,00 | 0,00 | 0,00 | 0,00 | 0,00 | 0,00 | 0,00 |
| 7 | Einzahlungen aus der Veräußerung von Finanzvermögen | 0,00 | 0,00 | 0,00 | 0,00 | 0,00 | 0,00 | 0,00 | 0,00 |
| 8 | Einzahlungen für sonstige Investitionstätigkeit | 0,00 | 0,00 | 0,00 | 0,00 | 0,00 | 0,00 | 0,00 | 0,00 |
| 9 | Summe der Einzahlungen aus Investitionstätigkeit (Summe aus Nummer 4 bis 8) | 0,00 | 0,00 | 0,00 | 0,00 | 0,00 | 0,00 | 0,00 | 0,00 |
| 10 | Auszahlungen für den Erwerb von Grundstücken und Gebäuden | 0,00 | 0,00 | 0,00 | 0,00 | 0,00 | 0,00 | 0,00 | 0,00 |
| 11 | Auszahlungen für Baumaßnahmen | 0,00 | 0,00 | 0,00 | 0,00 | 0,00 | 0,00 | 0,00 | 0,00 |
| 12 | Auszahlungen für den Erwerb von beweglichem Sachvermögen | 0,00 | 0,00 | 0,00 | 0,00 | 0,00 | 0,00 | 0,00 | 0,00 |
| 13 | Auszahlungen für den Erwerb von Finanzvermögen | 0,00 | 0,00 | 0,00 | 0,00 | 0,00 | 0,00 | 0,00 | 0,00 |
| 14 | Auszahlungen für Investitionsförderungsmaßnahmen | 0,00 | 0,00 | 0,00 | 0,00 | 0,00 | 0,00 | 0,00 | 0,00 |
| 15 | Auszahlungen für den Erwerb von immateriellen Vermögensgegenständen | 0,00 | 0,00 | 0,00 | 0,00 | 0,00 | 0,00 | 0,00 | 0,00 |
| 16 | Summe der Auszahlungen aus Investitionstätigkeit (Summe aus Nummer 10 bis 15) | 0,00 | 0,00 | 0,00 | 0,00 | 0,00 | 0,00 | 0,00 | 0,00 |
| 17 | Anteiliger Finanzierungsmittelüberschuss/-bedarf aus Investitionstätigkeit (Saldo aus Nummer 9 und 16) | 0,00 | 0,00 | 0,00 | 0,00 | 0,00 | 0,00 | 0,00 | 0,00 |
| 18 | Anteiliger Finanzierungsmittelüberschuss/-bedarf (Saldo aus Nummern 3 und 17) | 0,00 | 0,00 | 0,00 | 0,00 | 0,00 | 0,00 | 0,00 | 0,00 |

Gemeinde Hohberg 2021

Teilhaushalt 1 Zentrale Steuerung Bürgermeister/in

| | | |
|---|---|---|
| Produktbereich | 11 | Innere Verwaltung |
| Produktgruppe | 1130 | Presse- und Öffentlichkeitsarbeit |
| Unterprodukt | 11300100 | Redaktion und Vertrieb des Amtsblatts |

## Teilergebnisrechnung mit Planvergleich

| Nr. | | Ergebnis 2020 EUR | Fort-geschriebener Ansatz 2021 EUR | Ergebnis 2021 EUR | Vergleich Ergebnis / Ansatz (Sp. 3-2) EUR | Ergänz. Festlegungen im HH-Vollzug EUR | Ermächti-gungsübertra-gung aus 2020 EUR | verfügbare Mittel abzgl. Ergebnis EUR | Ermächti-gungsübertra-gung ins Folgejahr EUR |
|---|---|---|---|---|---|---|---|---|---|
| | | 1 | 2 | 3 | 4 | 5 | 6 | 7 | 8 |
| 1 | Steuern und ähnliche Abgaben | 0,00 | 0,00 | 0,00 | 0,00 | 0,00 | 0,00 | 0,00 | 0,00 |
| 2 | Zuweisungen und Zuwendungen, Umlagen | 0,00 | 0,00 | 0,00 | 0,00 | 0,00 | 0,00 | 0,00 | 0,00 |
| 3 | Aufgelöste Investitionszuwendungen und -beiträge | 0,00 | 0,00 | 0,00 | 0,00 | 0,00 | 0,00 | 0,00 | 0,00 |
| 4 | Sonstige Transfererträge | 0,00 | 0,00 | 0,00 | 0,00 | 0,00 | 0,00 | 0,00 | 0,00 |
| 5 | Entgelte für öffentliche Leistungen oder Einrichtungen | 0,00 | 0,00 | 0,00 | 0,00 | 0,00 | 0,00 | 0,00 | 0,00 |
| 6 | Sonstige privatrechtliche Leistungsentgelte | 0,00 | 0,00 | 0,00 | 0,00 | 0,00 | 0,00 | 0,00 | 0,00 |
| 7 | Kostenerstattungen und Kostenumlagen | 113,00 | 0,00 | 192,00 | 192,00 | 0,00 | 0,00 | -192,00 | 0,00 |
| | 34850000 Erträge aus Kostenerstattungen , Kostenumlagen von verbundenen Unternehmen, Beteiligungen und Sonder-vermögen | 113,00 | 0,00 | 192,00 | 192,00 | 0,00 | 0,00 | -192,00 | 0,00 |
| 8 | Zinsen und ähnliche Erträge | 0,00 | 0,00 | 0,00 | 0,00 | 0,00 | 0,00 | 0,00 | 0,00 |
| 9 | Aktivierte Eigenleistungen und Bestandsveränderungen | 0,00 | 0,00 | 0,00 | 0,00 | 0,00 | 0,00 | 0,00 | 0,00 |
| 10 | Sonstige ordentliche Erträge | 0,00 | 0,00 | 0,00 | 0,00 | 0,00 | 0,00 | 0,00 | 0,00 |
| | 35831100 Erträge aus der Auflösung oder Herabsetzung von Einzelwertberichtigungen auf Forderungen | 0,00 | 0,00 | 0,00 | 0,00 | 0,00 | 0,00 | 0,00 | 0,00 |
| | 35910000 Andere sonstige ordentliche Erträge | 0,00 | 0,00 | 0,00 | 0,00 | 0,00 | 0,00 | 0,00 | 0,00 |
| 11 | Anteilige ordentliche Erträge (Summe aus Nummern 1 bis 10) | 113,00 | 0,00 | 192,00 | 192,00 | 0,00 | 0,00 | -192,00 | 0,00 |
| 12 | Personalaufwendungen | 4.275,72 | 5.100,00 | 7.048,63 | 1.948,63 | 0,00 | 0,00 | -1.948,63 | 0,00 |
| | 40120000 Dienstaufwendungen Arbeitnehmer | 3.299,92 | 4.000,00 | 4.851,49 | 851,49 | 0,00 | 0,00 | -851,49 | 0,00 |
| | 40220000 Beiträge zu Versorgungskassen Arbeitnehmer | 293,91 | 500,00 | 424,29 | -75,71 | 0,00 | 0,00 | 75,71 | 0,00 |
| | 40320000 Beiträge zur gesetzlichen Sozialversicherung Arbeitnehmer | 681,89 | 600,00 | 992,28 | 392,28 | 0,00 | 0,00 | -392,28 | 0,00 |
| | 40410000 Beihilfen und Unterstützungsleistungen für Bedienstete | 0,00 | 0,00 | 0,00 | 0,00 | 0,00 | 0,00 | 0,00 | 0,00 |
| | 40710000 Zuführung zu, bzw. Inanspruchnahme von, Rückstellungen für Altersteilzeit und andere Maßnahmen | 0,00 | 0,00 | 780,57 | 780,57 | 0,00 | 0,00 | -780,57 | 0,00 |
| 13 | Versorgungsaufwendungen | 0,00 | 0,00 | 0,00 | 0,00 | 0,00 | 0,00 | 0,00 | 0,00 |
| 14 | Aufwendungen für Sach- und Dienstleistungen | 0,00 | 0,00 | 0,00 | 0,00 | 0,00 | 0,00 | 0,00 | 0,00 |
| 15 | Abschreibungen | 0,00 | 0,00 | 0,00 | 0,00 | 0,00 | 0,00 | 0,00 | 0,00 |
| | 47220000 Abschreibungen auf Forderungen | 0,00 | 0,00 | 0,00 | 0,00 | 0,00 | 0,00 | 0,00 | 0,00 |
| 16 | Zinsen und ähnliche Aufwendungen | 0,00 | 0,00 | 0,00 | 0,00 | 0,00 | 0,00 | 0,00 | 0,00 |
| 17 | Transferaufwendungen | 0,00 | 0,00 | 0,00 | 0,00 | 0,00 | 0,00 | 0,00 | 0,00 |
| 18 | Sonstige ordentliche Aufwendungen | 0,00 | 0,00 | 0,00 | 0,00 | 0,00 | 0,00 | 0,00 | 0,00 |
| 19 | Anteilige ordentliche Aufwendungen (Summe aus Nummern 12 bis 18) | 4.275,72 | 5.100,00 | 7.048,63 | 1.948,63 | 0,00 | 0,00 | -1.948,63 | 0,00 |
| 20 | Anteiliges veranschlagtes ordentliches Ergebnis (Saldo aus Nummern 11 und 19) | -4.162,72 | -5.100,00 | -6.856,63 | -1.756,63 | 0,00 | 0,00 | 1.756,63 | 0,00 |
| 21 | Erträge aus internen Leistungen | 4.162,72 | 0,00 | 6.856,63 | 6.856,63 | 0,00 | 0,00 | -6.856,63 | 0,00 |
| | 38110000 Erträge aus internen Leistungsbeziehungen | 4.162,72 | 0,00 | 6.856,63 | 6.856,63 | 0,00 | 0,00 | -6.856,63 | 0,00 |
| 22 | Aufwendungen aus internen Leistungen | 0,00 | 0,00 | 0,00 | 0,00 | 0,00 | 0,00 | 0,00 | 0,00 |
| | 48110000 Aufwendungen aus internen Leistungsbeziehun-gen | 0,00 | 0,00 | 0,00 | 0,00 | 0,00 | 0,00 | 0,00 | 0,00 |
| 23 | kalkulatorische Kosten | 0,00 | 0,00 | 0,00 | 0,00 | 0,00 | 0,00 | 0,00 | 0,00 |
| 24 | Kalkulatorisches Ergebnis (Saldo aus Nummern 21 bis 23) | 4.162,72 | 0,00 | 6.856,63 | 6.856,63 | 0,00 | 0,00 | -6.856,63 | 0,00 |
| 25 | Nettoressourcenbedarf/-überschuss (Summe aus Nummern 20 und 24) | 0,00 | -5.100,00 | 0,00 | 5.100,00 | 0,00 | 0,00 | -5.100,00 | 0,00 |

Gemeinde Hohberg 2021

Teilhaushalt 1 Zentrale Steuerung Bürgermeister/in

| | | |
|---|---|---|
| Produktbereich | 11 | Innere Verwaltung |
| Produktgruppe | 1130 | Presse- und Öffentlichkeitsarbeit |
| Unterprodukt | 11300100 | Redaktion und Vertrieb des Amtsblatts |

## Teilfinanzrechung mit Planvergleich

| Nr. | | Ergebnis 2020 EUR | Fort-geschriebener Ansatz 2021 EUR | Ergebnis 2021 EUR | Vergleich Ergebnis / Ansatz (Sp. 3-2) EUR | Ergänz. Festlegungen im HH-Vollzug EUR | Ermächti-gungsübertra-gung aus 2020 EUR | verfügbare Mittel abzgl. Ergebnis EUR | Ermächti-gungsübertra-gung ins Folgejahr EUR |
|---|---|---|---|---|---|---|---|---|---|
| | | 1 | 2 | 3 | 4 | 5 | 6 | 7 | 8 |
| 1 | Summe der Einzahlungen aus laufender Verwaltungstätigkeit (ohne außerordentliche zahlungswirksame Erträge aus Vermögensveräußerung) | 113,00 | 0,00 | 7.048,63 | 7.048,63 | 0,00 | 0,00 | -7.048,63 | 0,00 |
| 2 | Summe der Auszahlungen aus laufender Verwaltungstätigkeit | 3.884,90 | 5.100,00 | 6.006,32 | 906,32 | 0,00 | 0,00 | -906,32 | 0,00 |
| 3 | Anteiliger Zahlungsmittelüberschuss/-bedarf des Ergebnishaushalts (Saldo aus Nummer 1 und 2) | -3.771,90 | -5.100,00 | 1.042,31 | 6.142,31 | 0,00 | 0,00 | -6.142,31 | 0,00 |
| 4 | Einzahlungen aus Investitionszuwendungen | 0,00 | 0,00 | 0,00 | 0,00 | 0,00 | 0,00 | 0,00 | 0,00 |
| 5 | Einzahlungen aus Investitionsbeiträgen und ähnlichen Entgelten für Investitionstätigkeit | 0,00 | 0,00 | 0,00 | 0,00 | 0,00 | 0,00 | 0,00 | 0,00 |
| 6 | Einzahlungen aus der Veräußerung von Sachvermögen | 0,00 | 0,00 | 0,00 | 0,00 | 0,00 | 0,00 | 0,00 | 0,00 |
| 7 | Einzahlungen aus der Veräußerung von Finanzvermögen | 0,00 | 0,00 | 0,00 | 0,00 | 0,00 | 0,00 | 0,00 | 0,00 |
| 8 | Einzahlungen für sonstige Investitionstätigkeit | 0,00 | 0,00 | 0,00 | 0,00 | 0,00 | 0,00 | 0,00 | 0,00 |
| 9 | Summe der Einzahlungen aus Investitionstätigkeit (Summe aus Nummer 4 bis 8) | 0,00 | 0,00 | 0,00 | 0,00 | 0,00 | 0,00 | 0,00 | 0,00 |
| 10 | Auszahlungen für den Erwerb von Grundstücken und Gebäuden | 0,00 | 0,00 | 0,00 | 0,00 | 0,00 | 0,00 | 0,00 | 0,00 |
| 11 | Auszahlungen für Baumaßnahmen | 0,00 | 0,00 | 0,00 | 0,00 | 0,00 | 0,00 | 0,00 | 0,00 |
| 12 | Auszahlungen für den Erwerb von beweglichem Sachvermögen | 0,00 | 0,00 | 0,00 | 0,00 | 0,00 | 0,00 | 0,00 | 0,00 |
| 13 | Auszahlungen für den Erwerb von Finanzvermögen | 0,00 | 0,00 | 0,00 | 0,00 | 0,00 | 0,00 | 0,00 | 0,00 |
| 14 | Auszahlungen für Investitionsförderungsmaßnahmen | 0,00 | 0,00 | 0,00 | 0,00 | 0,00 | 0,00 | 0,00 | 0,00 |
| 15 | Auszahlungen für den Erwerb von immateriellen Vermögensgegenständen | 0,00 | 0,00 | 0,00 | 0,00 | 0,00 | 0,00 | 0,00 | 0,00 |
| 16 | Summe der Auszahlungen aus Investitionstätigkeit (Summe aus Nummer 10 bis 15) | 0,00 | 0,00 | 0,00 | 0,00 | 0,00 | 0,00 | 0,00 | 0,00 |
| 17 | Anteiliger Finanzierungsmittelüberschuss/-bedarf aus Investitionstätigkeit (Saldo aus Nummer 9 und 16) | 0,00 | 0,00 | 0,00 | 0,00 | 0,00 | 0,00 | 0,00 | 0,00 |
| 18 | Anteiliger Finanzierungsmittelüberschuss/-bedarf (Saldo aus Nummern 3 und 17) | -3.771,90 | -5.100,00 | 1.042,31 | 6.142,31 | 0,00 | 0,00 | -6.142,31 | 0,00 |

Gemeinde Hohberg 2021

Teilhaushalt 1 Zentrale Steuerung Bürgermeister/in

| | | |
|---|---|---|
| Produktbereich | 11 | Innere Verwaltung |
| Produktgruppe | 1130 | Presse- und Öffentlichkeitsarbeit |
| Unterprodukt | 11300200 | Internetangebot |

## Teilergebnisrechnung mit Planvergleich

| Nr. | | Ergebnis 2020 EUR | Fort-geschriebener Ansatz 2021 EUR | Ergebnis 2021 EUR | Vergleich Ergebnis / Ansatz (Sp. 3-2) EUR | Ergänz. Festlegungen im HH-Vollzug EUR | Ermächti-gungsübertra-gung aus 2020 EUR | verfügbare Mittel abzgl. Ergebnis EUR | Ermächti-gungsübertra-gung ins Folgejahr EUR |
|---|---|---|---|---|---|---|---|---|---|
| | | 1 | 2 | 3 | 4 | 5 | 6 | 7 | 8 |
| 1 | Steuern und ähnliche Abgaben | 0,00 | 0,00 | 0,00 | 0,00 | 0,00 | 0,00 | 0,00 | 0,00 |
| 2 | Zuweisungen und Zuwendungen, Umlagen | 0,00 | 0,00 | 0,00 | 0,00 | 0,00 | 0,00 | 0,00 | 0,00 |
| 3 | Aufgelöste Investitionszuwendungen und -beiträge | 0,00 | 0,00 | 0,00 | 0,00 | 0,00 | 0,00 | 0,00 | 0,00 |
| 4 | Sonstige Transfererträge | 0,00 | 0,00 | 0,00 | 0,00 | 0,00 | 0,00 | 0,00 | 0,00 |
| 5 | Entgelte für öffentliche Leistungen oder Einrichtungen | 0,00 | 0,00 | 0,00 | 0,00 | 0,00 | 0,00 | 0,00 | 0,00 |
| 6 | Sonstige privatrechtliche Leistungsentgelte | 0,00 | 0,00 | 0,00 | 0,00 | 0,00 | 0,00 | 0,00 | 0,00 |
| 7 | Kostenerstattungen und Kostenumlagen | 393,00 | 0,00 | 396,00 | 396,00 | 0,00 | 0,00 | -396,00 | 0,00 |
| | 34850000 Erträge aus Kostenerstattungen , Kostenumlagen von verbundenen Unternehmen, Beteiligungen und Sonder-vermögen | 393,00 | 0,00 | 396,00 | 396,00 | 0,00 | 0,00 | -396,00 | 0,00 |
| 8 | Zinsen und ähnliche Erträge | 0,00 | 0,00 | 0,00 | 0,00 | 0,00 | 0,00 | 0,00 | 0,00 |
| 9 | Aktivierte Eigenleistungen und Bestandsveränderungen | 0,00 | 0,00 | 0,00 | 0,00 | 0,00 | 0,00 | 0,00 | 0,00 |
| 10 | Sonstige ordentliche Erträge | 0,00 | 0,00 | 0,00 | 0,00 | 0,00 | 0,00 | 0,00 | 0,00 |
| | 35831100 Erträge aus der Auflösung oder Herabsetzung von Einzelwertberichtigungen auf Forderungen | 0,00 | 0,00 | 0,00 | 0,00 | 0,00 | 0,00 | 0,00 | 0,00 |
| | 35910000 Andere sonstige ordentliche Erträge | 0,00 | 0,00 | 0,00 | 0,00 | 0,00 | 0,00 | 0,00 | 0,00 |
| 11 | Anteilige ordentliche Erträge (Summe aus Nummern 1 bis 10) | 393,00 | 0,00 | 396,00 | 396,00 | 0,00 | 0,00 | -396,00 | 0,00 |
| 12 | Personalaufwendungen | 9.650,86 | 6.000,00 | 7.342,89 | 1.342,89 | 0,00 | 0,00 | -1.342,89 | 0,00 |
| | 40120000 Dienstaufwendungen Arbeitnehmer | 5.631,36 | 4.200,00 | 5.649,84 | 1.449,84 | 0,00 | 0,00 | -1.449,84 | 0,00 |
| | 40210000 Beiträge zu Versorgungskassen Beamte | 2.316,10 | 0,00 | 0,00 | 0,00 | 0,00 | 0,00 | 0,00 | 0,00 |
| | 40220000 Beiträge zu Versorgungskassen Arbeitnehmer | 526,59 | 750,00 | 530,89 | -219,11 | 0,00 | 0,00 | 219,11 | 0,00 |
| | 40320000 Beiträge zur gesetzlichen Sozialversicherung Arbeitnehmer | 1.176,41 | 1.050,00 | 1.209,84 | 159,84 | 0,00 | 0,00 | -159,84 | 0,00 |
| | 40410000 Beihilfen und Unterstützungsleistungen für Bedienstete | 0,40 | 0,00 | 0,40 | 0,40 | 0,00 | 0,00 | -0,40 | 0,00 |
| | 40710000 Zuführung zu, bzw. Inanspruchnahme von, Rückstellungen für Altersteilzeit und andere Maßnahmen | 0,00 | 0,00 | -48,08 | -48,08 | 0,00 | 0,00 | 48,08 | 0,00 |
| 13 | Versorgungsaufwendungen | 0,00 | 0,00 | 0,00 | 0,00 | 0,00 | 0,00 | 0,00 | 0,00 |
| 14 | Aufwendungen für Sach- und Dienstleistungen | 10.671,60 | 6.000,00 | 5.652,49 | -347,51 | 0,00 | 0,00 | 347,51 | 0,00 |
| | 42710000 Besondere Verwaltungs- und Betriebsaufwen-dungen | 10.671,60 | 6.000,00 | 5.652,49 | -347,51 | 0,00 | 0,00 | 347,51 | 0,00 |
| 15 | Abschreibungen | 0,00 | 0,00 | 0,00 | 0,00 | 0,00 | 0,00 | 0,00 | 0,00 |
| | 47220000 Abschreibungen auf Forderungen | 0,00 | 0,00 | 0,00 | 0,00 | 0,00 | 0,00 | 0,00 | 0,00 |
| 16 | Zinsen und ähnliche Aufwendungen | 0,00 | 0,00 | 0,00 | 0,00 | 0,00 | 0,00 | 0,00 | 0,00 |
| 17 | Transferaufwendungen | 0,00 | 0,00 | 0,00 | 0,00 | 0,00 | 0,00 | 0,00 | 0,00 |
| 18 | Sonstige ordentliche Aufwendungen | 0,00 | 0,00 | 0,00 | 0,00 | 0,00 | 0,00 | 0,00 | 0,00 |
| 19 | Anteilige ordentliche Aufwendungen (Summe aus Nummern 12 bis 18) | 20.322,46 | 12.000,00 | 12.995,38 | 995,38 | 0,00 | 0,00 | -995,38 | 0,00 |
| 20 | Anteiliges veranschlagtes ordentliches Ergebnis (Saldo aus Nummern 11 und 19) | -19.929,46 | -12.000,00 | -12.599,38 | -599,38 | 0,00 | 0,00 | 599,38 | 0,00 |
| 21 | Erträge aus internen Leistungen | 19.929,46 | 0,00 | 12.599,38 | 12.599,38 | 0,00 | 0,00 | -12.599,38 | 0,00 |
| | 38110000 Erträge aus internen Leistungsbeziehungen | 19.929,46 | 0,00 | 12.599,38 | 12.599,38 | 0,00 | 0,00 | -12.599,38 | 0,00 |
| 22 | Aufwendungen aus internen Leistungen | 0,00 | 0,00 | 0,00 | 0,00 | 0,00 | 0,00 | 0,00 | 0,00 |
| | 48110000 Aufwendungen aus internen Leistungsbeziehun-gen | 0,00 | 0,00 | 0,00 | 0,00 | 0,00 | 0,00 | 0,00 | 0,00 |
| 23 | kalkulatorische Kosten | 0,00 | 0,00 | 0,00 | 0,00 | 0,00 | 0,00 | 0,00 | 0,00 |
| 24 | Kalkulatorisches Ergebnis (Saldo aus Nummern 21 bis 23) | 19.929,46 | 0,00 | 12.599,38 | 12.599,38 | 0,00 | 0,00 | -12.599,38 | 0,00 |
| 25 | Nettoressourcenbedarf/-überschuss (Summe aus Nummern 20 und 24) | 0,00 | -12.000,00 | 0,00 | 12.000,00 | 0,00 | 0,00 | -12.000,00 | 0,00 |

Gemeinde Hohberg 2021

Teilhaushalt 1 Zentrale Steuerung Bürgermeister/in

| | | |
|---|---|---|
| Produktbereich | 11 | Innere Verwaltung |
| Produktgruppe | 1130 | Presse- und Öffentlichkeitsarbeit |
| Unterprodukt | 11300200 | Internetangebot |

## Teilfinanzrechung mit Planvergleich

| Nr. | | Ergebnis 2020 EUR | Fort-geschriebener Ansatz 2021 EUR | Ergebnis 2021 EUR | Vergleich Ergebnis / Ansatz (Sp. 3-2) EUR | Ergänz. Festlegungen im HH-Vollzug EUR | Ermächti-gungsübertra-gung aus 2020 EUR | verfügbare Mittel abzgl. Ergebnis EUR | Ermächti-gungsübertra-gung ins Folgejahr EUR |
|---|---|---|---|---|---|---|---|---|---|
| | | 1 | 2 | 3 | 4 | 5 | 6 | 7 | 8 |
| 1 | Summe der Einzahlungen aus laufender Verwaltungstätigkeit (ohne außerordentliche zahlungswirksame Erträge aus Vermögensveräußerung) | 20.322,46 | 0,00 | 12.995,38 | 12.995,38 | 0,00 | 0,00 | -12.995,38 | 0,00 |
| 2 | Summe der Auszahlungen aus laufender Verwaltungstätigkeit | 19.440,14 | 12.000,00 | 13.191,04 | 1.191,04 | 0,00 | 0,00 | -1.191,04 | 0,00 |
| 3 | Anteiliger Zahlungsmittelüberschuss/-bedarf des Ergebnishaushalts (Saldo aus Nummer 1 und 2) | 882,32 | -12.000,00 | -195,66 | 11.804,34 | 0,00 | 0,00 | -11.804,34 | 0,00 |
| 4 | Einzahlungen aus Investitionszuwendungen | 0,00 | 0,00 | 0,00 | 0,00 | 0,00 | 0,00 | 0,00 | 0,00 |
| 5 | Einzahlungen aus Investitionsbeiträgen und ähnlichen Entgelten für Investitionstätigkeit | 0,00 | 0,00 | 0,00 | 0,00 | 0,00 | 0,00 | 0,00 | 0,00 |
| 6 | Einzahlungen aus der Veräußerung von Sachvermögen | 0,00 | 0,00 | 0,00 | 0,00 | 0,00 | 0,00 | 0,00 | 0,00 |
| 7 | Einzahlungen aus der Veräußerung von Finanzvermögen | 0,00 | 0,00 | 0,00 | 0,00 | 0,00 | 0,00 | 0,00 | 0,00 |
| 8 | Einzahlungen für sonstige Investitionstätigkeit | 0,00 | 0,00 | 0,00 | 0,00 | 0,00 | 0,00 | 0,00 | 0,00 |
| 9 | Summe der Einzahlungen aus Investitionstätigkeit (Summe aus Nummer 4 bis 8) | 0,00 | 0,00 | 0,00 | 0,00 | 0,00 | 0,00 | 0,00 | 0,00 |
| 10 | Auszahlungen für den Erwerb von Grundstücken und Gebäuden | 0,00 | 0,00 | 0,00 | 0,00 | 0,00 | 0,00 | 0,00 | 0,00 |
| 11 | Auszahlungen für Baumaßnahmen | 0,00 | 0,00 | 0,00 | 0,00 | 0,00 | 0,00 | 0,00 | 0,00 |
| 12 | Auszahlungen für den Erwerb von beweglichem Sachvermögen | 0,00 | 0,00 | 0,00 | 0,00 | 0,00 | 0,00 | 0,00 | 0,00 |
| 13 | Auszahlungen für den Erwerb von Finanzvermögen | 0,00 | 0,00 | 0,00 | 0,00 | 0,00 | 0,00 | 0,00 | 0,00 |
| 14 | Auszahlungen für Investitionsförderungsmaßnahmen | 0,00 | 0,00 | 0,00 | 0,00 | 0,00 | 0,00 | 0,00 | 0,00 |
| 15 | Auszahlungen für den Erwerb von immateriellen Vermögensgegenständen | 0,00 | 0,00 | 0,00 | 0,00 | 0,00 | 0,00 | 0,00 | 0,00 |
| 16 | Summe der Auszahlungen aus Investitionstätigkeit (Summe aus Nummer 10 bis 15) | 0,00 | 0,00 | 0,00 | 0,00 | 0,00 | 0,00 | 0,00 | 0,00 |
| 17 | Anteiliger Finanzierungsmittelüberschuss/-bedarf aus Investitionstätigkeit (Saldo aus Nummer 9 und 16) | 0,00 | 0,00 | 0,00 | 0,00 | 0,00 | 0,00 | 0,00 | 0,00 |
| 18 | Anteiliger Finanzierungsmittelüberschuss/-bedarf (Saldo aus Nummern 3 und 17) | 882,32 | -12.000,00 | -195,66 | 11.804,34 | 0,00 | 0,00 | -11.804,34 | 0,00 |

Gemeinde Hohberg 2021

Teilhaushalt 1 Zentrale Steuerung Bürgermeister/in

| | | |
|---|---|---|
| Produktbereich | 11 | Innere Verwaltung |
| Produktgruppe | 1130 | Presse- und Öffentlichkeitsarbeit |
| Unterprodukt | 11300500 | Pressearbeit |

## Teilergebnisrechnung mit Planvergleich

| Nr. | | Ergebnis 2020 EUR | Fort-geschriebener Ansatz 2021 EUR | Ergebnis 2021 EUR | Vergleich Ergebnis / Ansatz (Sp. 3-2) EUR | Ergänz. Festlegungen im HH-Vollzug EUR | Ermächti-gungsübertra-gung aus 2020 EUR | verfügbare Mittel abzgl. Ergebnis EUR | Ermächti-gungsübertra-gung ins Folgejahr EUR |
|---|---|---|---|---|---|---|---|---|---|
| | | 1 | 2 | 3 | 4 | 5 | 6 | 7 | 8 |
| 1 | Steuern und ähnliche Abgaben | 0,00 | 0,00 | 0,00 | 0,00 | 0,00 | 0,00 | 0,00 | 0,00 |
| 2 | Zuweisungen und Zuwendungen, Umlagen | 0,00 | 0,00 | 0,00 | 0,00 | 0,00 | 0,00 | 0,00 | 0,00 |
| 3 | Aufgelöste Investitionszuwendungen und -beiträge | 0,00 | 0,00 | 0,00 | 0,00 | 0,00 | 0,00 | 0,00 | 0,00 |
| 4 | Sonstige Transfererträge | 0,00 | 0,00 | 0,00 | 0,00 | 0,00 | 0,00 | 0,00 | 0,00 |
| 5 | Entgelte für öffentliche Leistungen oder Einrichtungen | 0,00 | 0,00 | 0,00 | 0,00 | 0,00 | 0,00 | 0,00 | 0,00 |
| 6 | Sonstige privatrechtliche Leistungsentgelte | 0,00 | 0,00 | 0,00 | 0,00 | 0,00 | 0,00 | 0,00 | 0,00 |
| 7 | Kostenerstattungen und Kostenumlagen | 105,00 | 0,00 | 108,00 | 108,00 | 0,00 | 0,00 | -108,00 | 0,00 |
| | 34850000 Erträge aus Kostenerstattungen , Kostenumlagen von verbundenen Unternehmen, Beteiligungen und Sonder-vermögen | 105,00 | 0,00 | 108,00 | 108,00 | 0,00 | 0,00 | -108,00 | 0,00 |
| 8 | Zinsen und ähnliche Erträge | 0,00 | 0,00 | 0,00 | 0,00 | 0,00 | 0,00 | 0,00 | 0,00 |
| 9 | Aktivierte Eigenleistungen und Bestandsveränderungen | 0,00 | 0,00 | 0,00 | 0,00 | 0,00 | 0,00 | 0,00 | 0,00 |
| 10 | Sonstige ordentliche Erträge | 0,00 | 0,00 | 0,00 | 0,00 | 0,00 | 0,00 | 0,00 | 0,00 |
| | 35831100 Erträge aus der Auflösung oder Herabsetzung von Einzelwertberichtigungen auf Forderungen | 0,00 | 0,00 | 0,00 | 0,00 | 0,00 | 0,00 | 0,00 | 0,00 |
| | 35910000 Andere sonstige ordentliche Erträge | 0,00 | 0,00 | 0,00 | 0,00 | 0,00 | 0,00 | 0,00 | 0,00 |
| 11 | Anteilige ordentliche Erträge (Summe aus Nummern 1 bis 10) | 105,00 | 0,00 | 108,00 | 108,00 | 0,00 | 0,00 | -108,00 | 0,00 |
| 12 | Personalaufwendungen | 11.034,01 | 13.385,00 | 17.688,75 | 4.303,75 | 0,00 | 0,00 | -4.303,75 | 0,00 |
| | 40110000 Dienstaufwendungen Beamte | 2.670,04 | 3.750,00 | 2.744,88 | -1.005,12 | 0,00 | 0,00 | 1.005,12 | 0,00 |
| | 40120000 Dienstaufwendungen Arbeitnehmer | 6.354,45 | 5.500,00 | 11.249,79 | 5.749,79 | 0,00 | 0,00 | -5.749,79 | 0,00 |
| | 40210000 Beiträge zu Versorgungskassen Beamte | 0,00 | 2.400,00 | 0,00 | -2.400,00 | 0,00 | 0,00 | 2.400,00 | 0,00 |
| | 40220000 Beiträge zu Versorgungskassen Arbeitnehmer | 569,45 | 500,00 | 1.032,28 | 532,28 | 0,00 | 0,00 | -532,28 | 0,00 |
| | 40320000 Beiträge zur gesetzlichen Sozialversicherung Arbeitnehmer | 1.310,07 | 1.100,00 | 2.351,99 | 1.251,99 | 0,00 | 0,00 | -1.251,99 | 0,00 |
| | 40410000 Beihilfen und Unterstützungsleistungen für Bedienstete | 130,00 | 135,00 | 150,00 | 15,00 | 0,00 | 0,00 | -15,00 | 0,00 |
| | 40710000 Zuführung zu, bzw. Inanspruchnahme von, Rückstellungen für Altersteilzeit und andere Maßnahmen | 0,00 | 0,00 | 159,81 | 159,81 | 0,00 | 0,00 | -159,81 | 0,00 |
| 13 | Versorgungsaufwendungen | 0,00 | 0,00 | 0,00 | 0,00 | 0,00 | 0,00 | 0,00 | 0,00 |
| 14 | Aufwendungen für Sach- und Dienstleistungen | 0,00 | 0,00 | 1.071,00 | 1.071,00 | 0,00 | 0,00 | -1.071,00 | 0,00 |
| | 42610150 Aus- und Fortbildung, Umschulung ohne Um-satzsteuer | 0,00 | 0,00 | 1.071,00 | 1.071,00 | 0,00 | 0,00 | -1.071,00 | 0,00 |
| 15 | Abschreibungen | 0,00 | 0,00 | 0,00 | 0,00 | 0,00 | 0,00 | 0,00 | 0,00 |
| | 47220000 Abschreibungen auf Forderungen | 0,00 | 0,00 | 0,00 | 0,00 | 0,00 | 0,00 | 0,00 | 0,00 |
| 16 | Zinsen und ähnliche Aufwendungen | 0,00 | 0,00 | 0,00 | 0,00 | 0,00 | 0,00 | 0,00 | 0,00 |
| 17 | Transferaufwendungen | 0,00 | 0,00 | 0,00 | 0,00 | 0,00 | 0,00 | 0,00 | 0,00 |
| 18 | Sonstige ordentliche Aufwendungen | 541,60 | 0,00 | 20,70 | 20,70 | 0,00 | 0,00 | -20,70 | 0,00 |
| | 44310000 Geschäftsaufwendungen | 541,60 | 0,00 | 20,70 | 20,70 | 0,00 | 0,00 | -20,70 | 0,00 |
| 19 | Anteilige ordentliche Aufwendungen (Summe aus Nummern 12 bis 18) | 11.575,61 | 13.385,00 | 18.780,45 | 5.395,45 | 0,00 | 0,00 | -5.395,45 | 0,00 |
| 20 | Anteiliges veranschlagtes ordentliches Ergebnis (Saldo aus Nummern 11 und 19) | -11.470,61 | -13.385,00 | -18.672,45 | -5.287,45 | 0,00 | 0,00 | 5.287,45 | 0,00 |
| 21 | Erträge aus internen Leistungen | 11.470,61 | 0,00 | 18.672,45 | 18.672,45 | 0,00 | 0,00 | -18.672,45 | 0,00 |
| | 38110000 Erträge aus internen Leistungsbeziehungen | 11.470,61 | 0,00 | 18.672,45 | 18.672,45 | 0,00 | 0,00 | -18.672,45 | 0,00 |
| 22 | Aufwendungen aus internen Leistungen | 0,00 | 0,00 | 0,00 | 0,00 | 0,00 | 0,00 | 0,00 | 0,00 |
| | 48110000 Aufwendungen aus internen Leistungsbeziehun-gen | 0,00 | 0,00 | 0,00 | 0,00 | 0,00 | 0,00 | 0,00 | 0,00 |
| 23 | kalkulatorische Kosten | 0,00 | 0,00 | 0,00 | 0,00 | 0,00 | 0,00 | 0,00 | 0,00 |
| 24 | Kalkulatorisches Ergebnis (Saldo aus Nummern 21 bis 23) | 11.470,61 | 0,00 | 18.672,45 | 18.672,45 | 0,00 | 0,00 | -18.672,45 | 0,00 |
| 25 | Nettoressourcenbedarf/-überschuss (Summe aus Nummern 20 und 24) | 0,00 | -13.385,00 | 0,00 | 13.385,00 | 0,00 | 0,00 | -13.385,00 | 0,00 |

Gemeinde Hohberg 2021

Teilhaushalt 1 Zentrale Steuerung Bürgermeister/in

| | | |
|---|---|---|
| Produktbereich | 11 | Innere Verwaltung |
| Produktgruppe | 1130 | Presse- und Öffentlichkeitsarbeit |
| Unterprodukt | 11300500 | Pressearbeit |

## Teilfinanzrechung mit Planvergleich

| Nr. | | Ergebnis 2020 EUR | Fort-geschriebener Ansatz 2021 EUR | Ergebnis 2021 EUR | Vergleich Ergebnis / Ansatz (Sp. 3-2) EUR | Ergänz. Festlegungen im HH-Vollzug EUR | Ermächti-gungsübertra-gung aus 2020 EUR | verfügbare Mittel abzgl. Ergebnis EUR | Ermächti-gungsübertra-gung ins Folgejahr EUR |
|---|---|---|---|---|---|---|---|---|---|
| | | 1 | 2 | 3 | 4 | 5 | 6 | 7 | 8 |
| 1 | Summe der Einzahlungen aus laufender Verwaltungstätigkeit (ohne außerordentliche zahlungswirksame Erträge aus Vermögensveräußerung) | 11.575,61 | 0,00 | 18.780,45 | 18.780,45 | 0,00 | 0,00 | -18.780,45 | 0,00 |
| 2 | Summe der Auszahlungen aus laufender Verwaltungstätigkeit | 10.486,28 | 13.385,00 | 18.567,16 | 5.182,16 | 0,00 | 0,00 | -5.182,16 | 0,00 |
| 3 | Anteiliger Zahlungsmittelüberschuss/-bedarf des Ergebnishaushalts (Saldo aus Nummer 1 und 2) | 1.089,33 | -13.385,00 | 213,29 | 13.598,29 | 0,00 | 0,00 | -13.598,29 | 0,00 |
| 4 | Einzahlungen aus Investitionszuwendungen | 0,00 | 0,00 | 0,00 | 0,00 | 0,00 | 0,00 | 0,00 | 0,00 |
| 5 | Einzahlungen aus Investitionsbeiträgen und ähnlichen Entgelten für Investitionstätigkeit | 0,00 | 0,00 | 0,00 | 0,00 | 0,00 | 0,00 | 0,00 | 0,00 |
| 6 | Einzahlungen aus der Veräußerung von Sachvermögen | 0,00 | 0,00 | 0,00 | 0,00 | 0,00 | 0,00 | 0,00 | 0,00 |
| 7 | Einzahlungen aus der Veräußerung von Finanzvermögen | 0,00 | 0,00 | 0,00 | 0,00 | 0,00 | 0,00 | 0,00 | 0,00 |
| 8 | Einzahlungen für sonstige Investitionstätigkeit | 0,00 | 0,00 | 0,00 | 0,00 | 0,00 | 0,00 | 0,00 | 0,00 |
| 9 | Summe der Einzahlungen aus Investitionstätigkeit (Summe aus Nummer 4 bis 8) | 0,00 | 0,00 | 0,00 | 0,00 | 0,00 | 0,00 | 0,00 | 0,00 |
| 10 | Auszahlungen für den Erwerb von Grundstücken und Gebäuden | 0,00 | 0,00 | 0,00 | 0,00 | 0,00 | 0,00 | 0,00 | 0,00 |
| 11 | Auszahlungen für Baumaßnahmen | 0,00 | 0,00 | 0,00 | 0,00 | 0,00 | 0,00 | 0,00 | 0,00 |
| 12 | Auszahlungen für den Erwerb von beweglichem Sachvermögen | 0,00 | 0,00 | 0,00 | 0,00 | 0,00 | 0,00 | 0,00 | 0,00 |
| 13 | Auszahlungen für den Erwerb von Finanzvermögen | 0,00 | 0,00 | 0,00 | 0,00 | 0,00 | 0,00 | 0,00 | 0,00 |
| 14 | Auszahlungen für Investitionsförderungsmaßnahmen | 0,00 | 0,00 | 0,00 | 0,00 | 0,00 | 0,00 | 0,00 | 0,00 |
| 15 | Auszahlungen für den Erwerb von immateriellen Vermögensgegenständen | 0,00 | 0,00 | 0,00 | 0,00 | 0,00 | 0,00 | 0,00 | 0,00 |
| 16 | Summe der Auszahlungen aus Investitionstätigkeit (Summe aus Nummer 10 bis 15) | 0,00 | 0,00 | 0,00 | 0,00 | 0,00 | 0,00 | 0,00 | 0,00 |
| 17 | Anteiliger Finanzierungsmittelüberschuss/-bedarf aus Investitionstätigkeit (Saldo aus Nummer 9 und 16) | 0,00 | 0,00 | 0,00 | 0,00 | 0,00 | 0,00 | 0,00 | 0,00 |
| 18 | Anteiliger Finanzierungsmittelüberschuss/-bedarf (Saldo aus Nummern 3 und 17) | 1.089,33 | -13.385,00 | 213,29 | 13.598,29 | 0,00 | 0,00 | -13.598,29 | 0,00 |

Gemeinde Hohberg 2021

Teilhaushalt 1 Zentrale Steuerung Bürgermeister/in

| | | |
|---|---|---|
| Produktbereich | 61 | Allgemeine Finanzwirtschaft |
| Produktgruppe | 6110 | Steuern, allgemeine Zuweisungen, allgemeine Umlagen |
| Unterprodukt | 61100000 | Steuern, allgemeine Zuweisungen, allgemeine Umlagen |

## Teilergebnisrechnung mit Planvergleich

| Nr. | | Ergebnis 2020 EUR | Fort-geschriebener Ansatz 2021 EUR | Ergebnis 2021 EUR | Vergleich Ergebnis / Ansatz (Sp. 3-2) EUR | Ergänz. Festlegungen im HH-Vollzug EUR | Ermächti-gungsübertra-gung aus 2020 EUR | verfügbare Mittel abzgl. Ergebnis EUR | Ermächti-gungsübertra-gung ins Folgejahr EUR |
|---|---|---|---|---|---|---|---|---|---|
| | | 1 | 2 | 3 | 4 | 5 | 6 | 7 | 8 |
| 1 | Steuern und ähnliche Abgaben | 0,00 | 0,00 | 0,00 | 0,00 | 0,00 | 0,00 | 0,00 | 0,00 |
| 2 | Zuweisungen und Zuwendungen, Umlagen | 0,00 | 0,00 | 0,00 | 0,00 | 0,00 | 0,00 | 0,00 | 0,00 |
| 3 | Aufgelöste Investitionszuwendungen und -beiträge | 0,00 | 0,00 | 0,00 | 0,00 | 0,00 | 0,00 | 0,00 | 0,00 |
| 4 | Sonstige Transfererträge | 0,00 | 0,00 | 0,00 | 0,00 | 0,00 | 0,00 | 0,00 | 0,00 |
| 5 | Entgelte für öffentliche Leistungen oder Einrichtungen | 0,00 | 0,00 | 0,00 | 0,00 | 0,00 | 0,00 | 0,00 | 0,00 |
| 6 | Sonstige privatrechtliche Leistungsentgelte | 0,00 | 0,00 | 0,00 | 0,00 | 0,00 | 0,00 | 0,00 | 0,00 |
| 7 | Kostenerstattungen und Kostenumlagen | 0,00 | 0,00 | 0,00 | 0,00 | 0,00 | 0,00 | 0,00 | 0,00 |
| 8 | Zinsen und ähnliche Erträge | 0,00 | 0,00 | 0,00 | 0,00 | 0,00 | 0,00 | 0,00 | 0,00 |
| 9 | Aktivierte Eigenleistungen und Bestandsveränderungen | 0,00 | 0,00 | 0,00 | 0,00 | 0,00 | 0,00 | 0,00 | 0,00 |
| 10 | Sonstige ordentliche Erträge | 0,00 | 0,00 | 0,00 | 0,00 | 0,00 | 0,00 | 0,00 | 0,00 |
| 11 | Anteilige ordentliche Erträge (Summe aus Nummern 1 bis 10) | 0,00 | 0,00 | 0,00 | 0,00 | 0,00 | 0,00 | 0,00 | 0,00 |
| 12 | Personalaufwendungen | 0,00 | 0,00 | 0,00 | 0,00 | 0,00 | 0,00 | 0,00 | 0,00 |
| 13 | Versorgungsaufwendungen | 0,00 | 0,00 | 0,00 | 0,00 | 0,00 | 0,00 | 0,00 | 0,00 |
| 14 | Aufwendungen für Sach- und Dienstleistungen | 0,00 | 0,00 | 0,00 | 0,00 | 0,00 | 0,00 | 0,00 | 0,00 |
| | 42710000 Besondere Verwaltungs- und Betriebsaufwendungen | 0,00 | 0,00 | 0,00 | 0,00 | 0,00 | 0,00 | 0,00 | 0,00 |
| 15 | Abschreibungen | 0,00 | 0,00 | 0,00 | 0,00 | 0,00 | 0,00 | 0,00 | 0,00 |
| 16 | Zinsen und ähnliche Aufwendungen | 0,00 | 0,00 | 0,00 | 0,00 | 0,00 | 0,00 | 0,00 | 0,00 |
| 17 | Transferaufwendungen | 0,00 | 0,00 | 0,00 | 0,00 | 0,00 | 0,00 | 0,00 | 0,00 |
| 18 | Sonstige ordentliche Aufwendungen | 0,00 | 0,00 | 0,00 | 0,00 | 0,00 | 0,00 | 0,00 | 0,00 |
| | 44310000 Geschäftsaufwendungen | 0,00 | 0,00 | 0,00 | 0,00 | 0,00 | 0,00 | 0,00 | 0,00 |
| 19 | Anteilige ordentliche Aufwendungen (Summe aus Nummern 12 bis 18) | 0,00 | 0,00 | 0,00 | 0,00 | 0,00 | 0,00 | 0,00 | 0,00 |
| 20 | Anteiliges veranschlagtes ordentliches Ergebnis (Saldo aus Nummern 11 und 19) | 0,00 | 0,00 | 0,00 | 0,00 | 0,00 | 0,00 | 0,00 | 0,00 |
| 21 | Erträge aus internen Leistungen | 0,00 | 0,00 | 0,00 | 0,00 | 0,00 | 0,00 | 0,00 | 0,00 |
| 22 | Aufwendungen aus internen Leistungen | 0,00 | 0,00 | 0,00 | 0,00 | 0,00 | 0,00 | 0,00 | 0,00 |
| 23 | kalkulatorische Kosten | 0,00 | 0,00 | 0,00 | 0,00 | 0,00 | 0,00 | 0,00 | 0,00 |
| 24 | Kalkulatorisches Ergebnis (Saldo aus Nummern 21 bis 23) | 0,00 | 0,00 | 0,00 | 0,00 | 0,00 | 0,00 | 0,00 | 0,00 |
| 25 | Nettoressourcenbedarf/-überschuss (Summe aus Nummern 20 und 24) | 0,00 | 0,00 | 0,00 | 0,00 | 0,00 | 0,00 | 0,00 | 0,00 |

Gemeinde Hohberg 2021

Teilhaushalt 1 Zentrale Steuerung Bürgermeister/in

| | | |
|---|---|---|
| Produktbereich | 61 | Allgemeine Finanzwirtschaft |
| Produktgruppe | 6110 | Steuern, allgemeine Zuweisungen, allgemeine Umlagen |
| Unterprodukt | 61100000 | Steuern, allgemeine Zuweisungen, allgemeine Umlagen |

## Teilfinanzrechung mit Planvergleich

| Nr. | | Ergebnis 2020 EUR | Fort-geschriebener Ansatz 2021 EUR | Ergebnis 2021 EUR | Vergleich Ergebnis / Ansatz (Sp. 3-2) EUR | Ergänz. Festlegungen im HH-Vollzug EUR | Ermächti-gungsübertra-gung aus 2020 EUR | verfügbare Mittel abzgl. Ergebnis EUR | Ermächti-gungsübertra-gung ins Folgejahr EUR |
|---|---|---|---|---|---|---|---|---|---|
| | | 1 | 2 | 3 | 4 | 5 | 6 | 7 | 8 |
| 1 | Summe der Einzahlungen aus laufender Verwaltungstätigkeit (ohne außerordentliche zahlungswirksame Erträge aus Vermögensveräußerung) | 0,00 | 0,00 | 0,00 | 0,00 | 0,00 | 0,00 | 0,00 | 0,00 |
| 2 | Summe der Auszahlungen aus laufender Verwaltungstätigkeit | 0,00 | 0,00 | 0,00 | 0,00 | 0,00 | 0,00 | 0,00 | 0,00 |
| 3 | Anteiliger Zahlungsmittelüberschuss/-bedarf des Ergebnishaushalts (Saldo aus Nummer 1 und 2) | 0,00 | 0,00 | 0,00 | 0,00 | 0,00 | 0,00 | 0,00 | 0,00 |
| 4 | Einzahlungen aus Investitionszuwendungen | 0,00 | 0,00 | 0,00 | 0,00 | 0,00 | 0,00 | 0,00 | 0,00 |
| 5 | Einzahlungen aus Investitionsbeiträgen und ähnlichen Entgelten für Investitionstätigkeit | 0,00 | 0,00 | 0,00 | 0,00 | 0,00 | 0,00 | 0,00 | 0,00 |
| 6 | Einzahlungen aus der Veräußerung von Sachvermögen | 0,00 | 0,00 | 0,00 | 0,00 | 0,00 | 0,00 | 0,00 | 0,00 |
| 7 | Einzahlungen aus der Veräußerung von Finanzvermögen | 0,00 | 0,00 | 0,00 | 0,00 | 0,00 | 0,00 | 0,00 | 0,00 |
| 8 | Einzahlungen für sonstige Investitionstätigkeit | 0,00 | 0,00 | 0,00 | 0,00 | 0,00 | 0,00 | 0,00 | 0,00 |
| 9 | Summe der Einzahlungen aus Investitionstätigkeit (Summe aus Nummer 4 bis 8) | 0,00 | 0,00 | 0,00 | 0,00 | 0,00 | 0,00 | 0,00 | 0,00 |
| 10 | Auszahlungen für den Erwerb von Grundstücken und Gebäuden | 0,00 | 0,00 | 0,00 | 0,00 | 0,00 | 0,00 | 0,00 | 0,00 |
| 11 | Auszahlungen für Baumaßnahmen | 0,00 | 0,00 | 0,00 | 0,00 | 0,00 | 0,00 | 0,00 | 0,00 |
| 12 | Auszahlungen für den Erwerb von beweglichem Sachvermögen | 0,00 | 0,00 | 0,00 | 0,00 | 0,00 | 0,00 | 0,00 | 0,00 |
| 13 | Auszahlungen für den Erwerb von Finanzvermögen | 0,00 | 0,00 | 0,00 | 0,00 | 0,00 | 0,00 | 0,00 | 0,00 |
| 14 | Auszahlungen für Investitionsförderungsmaßnahmen | 0,00 | 0,00 | 0,00 | 0,00 | 0,00 | 0,00 | 0,00 | 0,00 |
| 15 | Auszahlungen für den Erwerb von immateriellen Vermögensgegenständen | 0,00 | 0,00 | 0,00 | 0,00 | 0,00 | 0,00 | 0,00 | 0,00 |
| 16 | Summe der Auszahlungen aus Investitionstätigkeit (Summe aus Nummer 10 bis 15) | 0,00 | 0,00 | 0,00 | 0,00 | 0,00 | 0,00 | 0,00 | 0,00 |
| 17 | Anteiliger Finanzierungsmittelüberschuss/-bedarf aus Investitionstätigkeit (Saldo aus Nummer 9 und 16) | 0,00 | 0,00 | 0,00 | 0,00 | 0,00 | 0,00 | 0,00 | 0,00 |
| 18 | Anteiliger Finanzierungsmittelüberschuss/-bedarf (Saldo aus Nummern 3 und 17) | 0,00 | 0,00 | 0,00 | 0,00 | 0,00 | 0,00 | 0,00 | 0,00 |

Gemeinde Hohberg 2021

Teilhaushalt 2 Öffentliche Sicherheit und Ordnung Hauptamtsleitung

Dem Teilhaushalt zugeordnete Produkte:

11200000 Organisation und EDV
11200100 Organisationsberatung
11200200 Hard- und Software: Kundenbetreuung / Benutzerservice
12100300 Wahlen und Abstimmungen
12200000 Ordnungswesen
12200100 Fundsachen und Fundtieren
12200200 Bearbeitung von Angelegenheiten der Gefahrenabwehr
12200300 Bearbeitung von Waffen- und Sprengstoffangelegenheiten, Jagd- und Fischereiwesen
12220000 Einwohnerwesen
12220400 Bürgerservice einschließlich Ortsverwaltung und Einheitlicher Ansprechpartner/Leistungen für andere Behörden
12220410 Ortsverwaltung/Bürgerbüro Diersburg
12220420 Ortsverwaltung/Bürgerbüro Hofweier
12220430 Ortsverwaltung/Bürgerbüro Niederschopfheim
12230000 Personenstandswesen
12240000 Kommunale Grundbucheinsichtstelle
12600100 Brandbekämpfung, Technische Hilfeleistung
12800100 Katastrophenabwehr
53700900 Sonstige Maßnahmen im Rahmen der Kreislaufwirtschaft
61100000 Steuern, allgemeine Zuweisungen, allgemeine Umlagen

## Teilergebnisrechnung mit Planvergleich

| Nr. | | Ergebnis 2020 EUR | Fort-geschriebener Ansatz 2021 EUR | Ergebnis 2021 EUR | Vergleich Ergebnis / Ansatz (Sp. 3-2) EUR | Ergänz. Festlegungen im HH-Vollzug EUR | Ermächti-gungsübertra-gung aus 2020 EUR | verfügbare Mittel abzgl. Ergebnis EUR | Ermächti-gungsübertra-gung ins Folgejahr EUR |
|---|---|---|---|---|---|---|---|---|---|
| | | 1 | 2 | 3 | 4 | 5 | 6 | 7 | 8 |
| 1 | Steuern und ähnliche Abgaben | 0,00 | 0,00 | 0,00 | 0,00 | 0,00 | 0,00 | 0,00 | 0,00 |
| 2 | Zuweisungen und Zuwendungen, Umlagen | 21.887,94 | 17.760,00 | 142.418,20 | 124.658,20 | 0,00 | 0,00 | -124.658,20 | 0,00 |
| 3 | Aufgelöste Investitionszuwendungen und -beiträge | 9.617,94 | 5.620,00 | 23.592,00 | 17.972,00 | 0,00 | 0,00 | -17.972,00 | 0,00 |
| 4 | Sonstige Transfererträge | 0,00 | 0,00 | 0,00 | 0,00 | 0,00 | 0,00 | 0,00 | 0,00 |
| 5 | Entgelte für öffentliche Leistungen oder Einrichtungen | 68.029,63 | 72.450,00 | 69.353,45 | -3.096,55 | 0,00 | 0,00 | 3.096,55 | 0,00 |
| 6 | Sonstige privatrechtliche Leistungsentgelte | 3.142,30 | 0,00 | 967,46 | 967,46 | 0,00 | 0,00 | -967,46 | 0,00 |
| 7 | Kostenerstattungen und Kostenumlagen | 3.429,00 | 14.000,00 | 47.469,45 | 33.469,45 | 0,00 | 0,00 | -33.469,45 | 0,00 |
| 8 | Zinsen und ähnliche Erträge | 0,00 | 0,00 | 0,00 | 0,00 | 0,00 | 0,00 | 0,00 | 0,00 |
| 9 | Aktivierte Eigenleistungen und Bestandsveränderungen | 0,00 | 0,00 | 0,00 | 0,00 | 0,00 | 0,00 | 0,00 | 0,00 |
| 10 | Sonstige ordentliche Erträge | 13,65 | 0,00 | 0,00 | 0,00 | 0,00 | 0,00 | 0,00 | 0,00 |
| 11 | Anteilige ordentliche Erträge (Summe aus Nummern 1 bis 10) | 106.120,46 | 109.830,00 | 283.800,56 | 173.970,56 | 0,00 | 0,00 | -173.970,56 | 0,00 |
| 12 | Personalaufwendungen | 278.415,46 | 245.905,00 | 253.229,95 | 7.324,95 | 0,00 | 0,00 | -7.324,95 | 0,00 |
| 13 | Versorgungsaufwendungen | 0,00 | 0,00 | 0,00 | 0,00 | 0,00 | 0,00 | 0,00 | 0,00 |
| 14 | Aufwendungen für Sach- und Dienstleistungen | 153.943,08 | 173.770,00 | 125.839,90 | -47.930,10 | 0,00 | 0,00 | 47.930,10 | 0,00 |
| 15 | Abschreibungen | 69.230,03 | 154.370,00 | 160.313,49 | 5.943,49 | 0,00 | 0,00 | -5.943,49 | 0,00 |
| 16 | Zinsen und ähnliche Aufwendungen | 0,00 | 0,00 | 0,00 | 0,00 | 0,00 | 0,00 | 0,00 | 0,00 |
| 17 | Transferaufwendungen | 1.100,00 | 1.100,00 | 1.100,00 | 0,00 | 0,00 | 0,00 | 0,00 | 0,00 |
| 18 | Sonstige ordentliche Aufwendungen | 116.222,02 | 184.130,00 | 305.087,34 | 120.957,34 | 0,00 | 0,00 | -120.957,34 | 0,00 |
| 19 | Anteilige ordentliche Aufwendungen (Summe aus Nummern 12 bis 18) | 618.910,59 | 759.275,00 | 845.570,68 | 86.295,68 | 0,00 | 0,00 | -86.295,68 | 0,00 |
| 20 | Anteiliges veranschlagtes ordentliches Ergebnis (Saldo aus Nummern 11 und 19) | -512.790,13 | -649.445,00 | -561.770,12 | 87.674,88 | 0,00 | 0,00 | -87.674,88 | 0,00 |
| 21 | Erträge aus internen Leistungen | 0,00 | 0,00 | 0,00 | 0,00 | 0,00 | 0,00 | 0,00 | 0,00 |
| 22 | Aufwendungen aus internen Leistungen | 145.382,33 | 0,00 | 164.204,33 | 164.204,33 | 0,00 | 0,00 | -164.204,33 | 0,00 |
| 23 | kalkulatorische Kosten | 0,00 | 0,00 | 0,00 | 0,00 | 0,00 | 0,00 | 0,00 | 0,00 |
| 24 | Kalkulatorisches Ergebnis (Saldo aus Nummern 21 bis 23) | -145.382,33 | 0,00 | -164.204,33 | -164.204,33 | 0,00 | 0,00 | 164.204,33 | 0,00 |
| 25 | Nettoressourcenbedarf/-überschuss (Summe aus Nummern 20 und 24) | -658.172,46 | -649.445,00 | -725.974,45 | -76.529,45 | 0,00 | 0,00 | 76.529,45 | 0,00 |

## Teilfinanzrechung mit Planvergleich

| Nr. | | Ergebnis 2020 EUR | Fort-geschriebener Ansatz 2021 EUR | Ergebnis 2021 EUR | Vergleich Ergebnis / Ansatz (Sp. 3-2) EUR | Ergänz. Festlegungen im HH-Vollzug EUR | Ermächti-gungsübertra-gung aus 2020 EUR | verfügbare Mittel abzgl. Ergebnis EUR | Ermächti-gungsübertra-gung ins Folgejahr EUR |
|---|---|---|---|---|---|---|---|---|---|
| | | 1 | 2 | 3 | 4 | 5 | 6 | 7 | 8 |
| 1 | Summe der Einzahlungen aus laufender Verwaltungstätigkeit (ohne außerordentliche zahlungswirksame Erträge aus Vermögensveräußerung) | 81.388,65 | 98.590,00 | 200.179,54 | 101.589,54 | 0,00 | 0,00 | -101.589,54 | 0,00 |
| 2 | Summe der Auszahlungen aus laufender Verwaltungstätigkeit | 675.736,69 | 604.905,00 | 827.895,87 | 222.990,87 | 0,00 | 0,00 | -222.990,87 | 0,00 |
| 3 | Anteiliger Zahlungsmittelüberschuss/-bedarf des Ergebnishaushalts (Saldo aus Nummer 1 und 2) | -594.348,04 | -506.315,00 | -627.716,33 | -121.401,33 | 0,00 | 0,00 | 121.401,33 | 0,00 |
| 4 | Einzahlungen aus Investitionszuwendungen | 15.000,00 | 345.000,00 | 345.000,00 | 0,00 | 0,00 | 0,00 | 0,00 | 0,00 |
| 5 | Einzahlungen aus Investitionsbeiträgen und ähnlichen Entgelten für Investitionstätigkeit | 0,00 | 0,00 | 0,00 | 0,00 | 0,00 | 0,00 | 0,00 | 0,00 |
| 6 | Einzahlungen aus der Veräußerung von Sachvermögen | 407,80 | 0,00 | 0,00 | 0,00 | 0,00 | 0,00 | 0,00 | 0,00 |
| 7 | Einzahlungen aus der Veräußerung von Finanzvermögen | 0,00 | 0,00 | 0,00 | 0,00 | 0,00 | 0,00 | 0,00 | 0,00 |
| 8 | Einzahlungen für sonstige Investitionstätigkeit | 0,00 | 0,00 | 0,00 | 0,00 | 0,00 | 0,00 | 0,00 | 0,00 |
| 9 | Summe der Einzahlungen aus Investitionstätigkeit (Summe aus Nummer 4 bis 8) | 15.407,80 | 345.000,00 | 345.000,00 | 0,00 | 0,00 | 0,00 | 0,00 | 0,00 |
| 10 | Auszahlungen für den Erwerb von Grundstücken und Gebäuden | 0,00 | 0,00 | 0,00 | 0,00 | 0,00 | 0,00 | 0,00 | 0,00 |
| 11 | Auszahlungen für Baumaßnahmen | 1.350.039,05 | 0,00 | 52.862,61 | 52.862,61 | 0,00 | 0,00 | -52.862,61 | 0,00 |
| 12 | Auszahlungen für den Erwerb von beweglichem Sachvermögen | 85.079,81 | 5.000,00 | 4.826,39 | -173,61 | 0,00 | 0,00 | 173,61 | 0,00 |
| 13 | Auszahlungen für den Erwerb von Finanzvermögen | 0,00 | 0,00 | 0,00 | 0,00 | 0,00 | 0,00 | 0,00 | 0,00 |
| 14 | Auszahlungen für Investitionsförderungsmaßnahmen | 0,00 | 0,00 | 0,00 | 0,00 | 0,00 | 0,00 | 0,00 | 0,00 |
| 15 | Auszahlungen für den Erwerb von immateriellen Vermögensgegenständen | 0,00 | 0,00 | 0,00 | 0,00 | 0,00 | 0,00 | 0,00 | 0,00 |
| 16 | Summe der Auszahlungen aus Investitionstätigkeit (Summe aus Nummer 10 bis 15) | 1.435.118,86 | 5.000,00 | 57.689,00 | 52.689,00 | 0,00 | 0,00 | -52.689,00 | 0,00 |
| 17 | Anteiliger Finanzierungsmittelüberschuss/-bedarf aus Investitionstätigkeit (Saldo aus Nummer 9 und 16) | -1.419.711,06 | 340.000,00 | 287.311,00 | -52.689,00 | 0,00 | 0,00 | 52.689,00 | 0,00 |
| 18 | Anteiliger Finanzierungsmittelüberschuss/-bedarf (Saldo aus Nummern 3 und 17) | -2.014.059,10 | -166.315,00 | -340.405,33 | -174.090,33 | 0,00 | 0,00 | 174.090,33 | 0,00 |

Gemeinde Hohberg 2021

Teilhaushalt 2 Öffentliche Sicherheit und Ordnung Hauptamtsleitung

| | | |
|---|---|---|
| Produktbereich | 11 | Innere Verwaltung |
| Produktgruppe | 1120 | Organisation und EDV |
| Unterprodukt | 11200000 | Organisation und EDV |

## Teilergebnisrechnung mit Planvergleich

| Nr. | | Ergebnis 2020 EUR | Fort-geschriebener Ansatz 2021 EUR | Ergebnis 2021 EUR | Vergleich Ergebnis / Ansatz (Sp. 3-2) EUR | Ergänz. Festlegungen im HH-Vollzug EUR | Ermächti-gungsübertra-gung aus 2020 EUR | verfügbare Mittel abzgl. Ergebnis EUR | Ermächti-gungsübertra-gung ins Folgejahr EUR |
|---|---|---|---|---|---|---|---|---|---|
| | | 1 | 2 | 3 | 4 | 5 | 6 | 7 | 8 |
| 1 | Steuern und ähnliche Abgaben | 0,00 | 0,00 | 0,00 | 0,00 | 0,00 | 0,00 | 0,00 | 0,00 |
| 2 | Zuweisungen und Zuwendungen, Umlagen | 0,00 | 0,00 | 0,00 | 0,00 | 0,00 | 0,00 | 0,00 | 0,00 |
| 3 | Aufgelöste Investitionszuwendungen und -beiträge | 0,00 | 0,00 | 0,00 | 0,00 | 0,00 | 0,00 | 0,00 | 0,00 |
| 4 | Sonstige Transfererträge | 0,00 | 0,00 | 0,00 | 0,00 | 0,00 | 0,00 | 0,00 | 0,00 |
| 5 | Entgelte für öffentliche Leistungen oder Einrichtungen | 0,00 | 0,00 | 0,00 | 0,00 | 0,00 | 0,00 | 0,00 | 0,00 |
| 6 | Sonstige privatrechtliche Leistungsentgelte | 0,00 | 0,00 | 0,00 | 0,00 | 0,00 | 0,00 | 0,00 | 0,00 |
| 7 | Kostenerstattungen und Kostenumlagen | 0,00 | 0,00 | 0,00 | 0,00 | 0,00 | 0,00 | 0,00 | 0,00 |
| 8 | Zinsen und ähnliche Erträge | 0,00 | 0,00 | 0,00 | 0,00 | 0,00 | 0,00 | 0,00 | 0,00 |
| 9 | Aktivierte Eigenleistungen und Bestandsveränderungen | 0,00 | 0,00 | 0,00 | 0,00 | 0,00 | 0,00 | 0,00 | 0,00 |
| 10 | Sonstige ordentliche Erträge | 0,00 | 0,00 | 0,00 | 0,00 | 0,00 | 0,00 | 0,00 | 0,00 |
| 11 | Anteilige ordentliche Erträge (Summe aus Nummern 1 bis 10) | 0,00 | 0,00 | 0,00 | 0,00 | 0,00 | 0,00 | 0,00 | 0,00 |
| 12 | Personalaufwendungen | 0,00 | 0,00 | 0,00 | 0,00 | 0,00 | 0,00 | 0,00 | 0,00 |
| 13 | Versorgungsaufwendungen | 0,00 | 0,00 | 0,00 | 0,00 | 0,00 | 0,00 | 0,00 | 0,00 |
| 14 | Aufwendungen für Sach- und Dienstleistungen | 0,00 | 0,00 | 0,00 | 0,00 | 0,00 | 0,00 | 0,00 | 0,00 |
| 15 | Abschreibungen | 0,00 | 0,00 | 0,00 | 0,00 | 0,00 | 0,00 | 0,00 | 0,00 |
| 16 | Zinsen und ähnliche Aufwendungen | 0,00 | 0,00 | 0,00 | 0,00 | 0,00 | 0,00 | 0,00 | 0,00 |
| 17 | Transferaufwendungen | 0,00 | 0,00 | 0,00 | 0,00 | 0,00 | 0,00 | 0,00 | 0,00 |
| 18 | Sonstige ordentliche Aufwendungen | 0,00 | 0,00 | 0,00 | 0,00 | 0,00 | 0,00 | 0,00 | 0,00 |
| | 44311000 Reisekosten ohne Umsatzsteuer | 0,00 | 0,00 | 0,00 | 0,00 | 0,00 | 0,00 | 0,00 | 0,00 |
| 19 | Anteilige ordentliche Aufwendungen (Summe aus Nummern 12 bis 18) | 0,00 | 0,00 | 0,00 | 0,00 | 0,00 | 0,00 | 0,00 | 0,00 |
| 20 | Anteiliges veranschlagtes ordentliches Ergebnis (Saldo aus Nummern 11 und 19) | 0,00 | 0,00 | 0,00 | 0,00 | 0,00 | 0,00 | 0,00 | 0,00 |
| 21 | Erträge aus internen Leistungen | 0,00 | 0,00 | 0,00 | 0,00 | 0,00 | 0,00 | 0,00 | 0,00 |
| 22 | Aufwendungen aus internen Leistungen | 0,00 | 0,00 | 0,00 | 0,00 | 0,00 | 0,00 | 0,00 | 0,00 |
| 23 | kalkulatorische Kosten | 0,00 | 0,00 | 0,00 | 0,00 | 0,00 | 0,00 | 0,00 | 0,00 |
| 24 | Kalkulatorisches Ergebnis (Saldo aus Nummern 21 bis 23) | 0,00 | 0,00 | 0,00 | 0,00 | 0,00 | 0,00 | 0,00 | 0,00 |
| 25 | Nettoressourcenbedarf/-überschuss (Summe aus Nummern 20 und 24) | 0,00 | 0,00 | 0,00 | 0,00 | 0,00 | 0,00 | 0,00 | 0,00 |

Gemeinde Hohberg 2021

Teilhaushalt 2 Öffentliche Sicherheit und Ordnung Hauptamtsleitung

| | | |
|---|---|---|
| Produktbereich | 11 | Innere Verwaltung |
| Produktgruppe | 1120 | Organisation und EDV |
| Unterprodukt | 11200000 | Organisation und EDV |

## Teilfinanzrechung mit Planvergleich

| Nr. | | Ergebnis 2020 EUR | Fort-geschriebener Ansatz 2021 EUR | Ergebnis 2021 EUR | Vergleich Ergebnis / Ansatz (Sp. 3-2) EUR | Ergänz. Festlegungen im HH-Vollzug EUR | Ermächti-gungsübertra-gung aus 2020 EUR | verfügbare Mittel abzgl. Ergebnis EUR | Ermächti-gungsübertra-gung ins Folgejahr EUR |
|---|---|---|---|---|---|---|---|---|---|
| | | 1 | 2 | 3 | 4 | 5 | 6 | 7 | 8 |
| 1 | Summe der Einzahlungen aus laufender Verwaltungstätigkeit (ohne außerordentliche zahlungswirksame Erträge aus Vermögensveräußerung) | 0,00 | 0,00 | 0,00 | 0,00 | 0,00 | 0,00 | 0,00 | 0,00 |
| 2 | Summe der Auszahlungen aus laufender Verwaltungstätigkeit | 0,00 | 0,00 | 0,00 | 0,00 | 0,00 | 0,00 | 0,00 | 0,00 |
| 3 | Anteiliger Zahlungsmittelüberschuss/-bedarf des Ergebnishaushalts (Saldo aus Nummer 1 und 2) | 0,00 | 0,00 | 0,00 | 0,00 | 0,00 | 0,00 | 0,00 | 0,00 |
| 4 | Einzahlungen aus Investitionszuwendungen | 0,00 | 0,00 | 0,00 | 0,00 | 0,00 | 0,00 | 0,00 | 0,00 |
| 5 | Einzahlungen aus Investitionsbeiträgen und ähnlichen Entgelten für Investitionstätigkeit | 0,00 | 0,00 | 0,00 | 0,00 | 0,00 | 0,00 | 0,00 | 0,00 |
| 6 | Einzahlungen aus der Veräußerung von Sachvermögen | 0,00 | 0,00 | 0,00 | 0,00 | 0,00 | 0,00 | 0,00 | 0,00 |
| 7 | Einzahlungen aus der Veräußerung von Finanzvermögen | 0,00 | 0,00 | 0,00 | 0,00 | 0,00 | 0,00 | 0,00 | 0,00 |
| 8 | Einzahlungen für sonstige Investitionstätigkeit | 0,00 | 0,00 | 0,00 | 0,00 | 0,00 | 0,00 | 0,00 | 0,00 |
| 9 | Summe der Einzahlungen aus Investitionstätigkeit (Summe aus Nummer 4 bis 8) | 0,00 | 0,00 | 0,00 | 0,00 | 0,00 | 0,00 | 0,00 | 0,00 |
| 10 | Auszahlungen für den Erwerb von Grundstücken und Gebäuden | 0,00 | 0,00 | 0,00 | 0,00 | 0,00 | 0,00 | 0,00 | 0,00 |
| 11 | Auszahlungen für Baumaßnahmen | 0,00 | 0,00 | 0,00 | 0,00 | 0,00 | 0,00 | 0,00 | 0,00 |
| 12 | Auszahlungen für den Erwerb von beweglichem Sachvermögen | 0,00 | 0,00 | 0,00 | 0,00 | 0,00 | 0,00 | 0,00 | 0,00 |
| 13 | Auszahlungen für den Erwerb von Finanzvermögen | 0,00 | 0,00 | 0,00 | 0,00 | 0,00 | 0,00 | 0,00 | 0,00 |
| 14 | Auszahlungen für Investitionsförderungsmaßnahmen | 0,00 | 0,00 | 0,00 | 0,00 | 0,00 | 0,00 | 0,00 | 0,00 |
| 15 | Auszahlungen für den Erwerb von immateriellen Vermögensgegenständen | 0,00 | 0,00 | 0,00 | 0,00 | 0,00 | 0,00 | 0,00 | 0,00 |
| 16 | Summe der Auszahlungen aus Investitionstätigkeit (Summe aus Nummer 10 bis 15) | 0,00 | 0,00 | 0,00 | 0,00 | 0,00 | 0,00 | 0,00 | 0,00 |
| 17 | Anteiliger Finanzierungsmittelüberschuss/-bedarf aus Investitionstätigkeit (Saldo aus Nummer 9 und 16) | 0,00 | 0,00 | 0,00 | 0,00 | 0,00 | 0,00 | 0,00 | 0,00 |
| 18 | Anteiliger Finanzierungsmittelüberschuss/-bedarf (Saldo aus Nummern 3 und 17) | 0,00 | 0,00 | 0,00 | 0,00 | 0,00 | 0,00 | 0,00 | 0,00 |

Gemeinde Hohberg 2021

Teilhaushalt 2 Öffentliche Sicherheit und Ordnung Hauptamtsleitung

| | | |
|---|---|---|
| Produktbereich | 11 | Innere Verwaltung |
| Produktgruppe | 1120 | Organisation und EDV |
| Unterprodukt | 11200100 | Organisationsberatung |

## Teilergebnisrechnung mit Planvergleich

| Nr. | | Ergebnis 2020 EUR | Fort-geschriebener Ansatz 2021 EUR | Ergebnis 2021 EUR | Vergleich Ergebnis / Ansatz (Sp. 3-2) EUR | Ergänz. Festlegungen im HH-Vollzug EUR | Ermächti-gungsübertra-gung aus 2020 EUR | verfügbare Mittel abzgl. Ergebnis EUR | Ermächti-gungsübertra-gung ins Folgejahr EUR |
|---|---|---|---|---|---|---|---|---|---|
| | | 1 | 2 | 3 | 4 | 5 | 6 | 7 | 8 |
| 1 | Steuern und ähnliche Abgaben | 0,00 | 0,00 | 0,00 | 0,00 | 0,00 | 0,00 | 0,00 | 0,00 |
| 2 | Zuweisungen und Zuwendungen, Umlagen | 0,00 | 0,00 | 0,00 | 0,00 | 0,00 | 0,00 | 0,00 | 0,00 |
| 3 | Aufgelöste Investitionszuwendungen und -beiträge | 0,00 | 0,00 | 0,00 | 0,00 | 0,00 | 0,00 | 0,00 | 0,00 |
| 4 | Sonstige Transfererträge | 0,00 | 0,00 | 0,00 | 0,00 | 0,00 | 0,00 | 0,00 | 0,00 |
| 5 | Entgelte für öffentliche Leistungen oder Einrichtungen | 0,00 | 0,00 | 0,00 | 0,00 | 0,00 | 0,00 | 0,00 | 0,00 |
| 6 | Sonstige privatrechtliche Leistungsentgelte | 0,00 | 0,00 | 0,00 | 0,00 | 0,00 | 0,00 | 0,00 | 0,00 |
| 7 | Kostenerstattungen und Kostenumlagen | 0,00 | 0,00 | 0,00 | 0,00 | 0,00 | 0,00 | 0,00 | 0,00 |
| 8 | Zinsen und ähnliche Erträge | 0,00 | 0,00 | 0,00 | 0,00 | 0,00 | 0,00 | 0,00 | 0,00 |
| 9 | Aktivierte Eigenleistungen und Bestandsveränderungen | 0,00 | 0,00 | 0,00 | 0,00 | 0,00 | 0,00 | 0,00 | 0,00 |
| 10 | Sonstige ordentliche Erträge | 0,00 | 0,00 | 0,00 | 0,00 | 0,00 | 0,00 | 0,00 | 0,00 |
| 11 | Anteilige ordentliche Erträge (Summe aus Nummern 1 bis 10) | 0,00 | 0,00 | 0,00 | 0,00 | 0,00 | 0,00 | 0,00 | 0,00 |
| 12 | Personalaufwendungen | 0,00 | 0,00 | 0,00 | 0,00 | 0,00 | 0,00 | 0,00 | 0,00 |
| 13 | Versorgungsaufwendungen | 0,00 | 0,00 | 0,00 | 0,00 | 0,00 | 0,00 | 0,00 | 0,00 |
| 14 | Aufwendungen für Sach- und Dienstleistungen | 0,00 | 0,00 | 656,70 | 656,70 | 0,00 | 0,00 | -656,70 | 0,00 |
| | 42610150 Aus- und Fortbildung, Umschulung ohne Umsatzsteuer | 0,00 | 0,00 | 656,70 | 656,70 | 0,00 | 0,00 | -656,70 | 0,00 |
| 15 | Abschreibungen | 0,00 | 0,00 | 0,00 | 0,00 | 0,00 | 0,00 | 0,00 | 0,00 |
| 16 | Zinsen und ähnliche Aufwendungen | 0,00 | 0,00 | 0,00 | 0,00 | 0,00 | 0,00 | 0,00 | 0,00 |
| 17 | Transferaufwendungen | 0,00 | 0,00 | 0,00 | 0,00 | 0,00 | 0,00 | 0,00 | 0,00 |
| 18 | Sonstige ordentliche Aufwendungen | 0,00 | 0,00 | 0,00 | 0,00 | 0,00 | 0,00 | 0,00 | 0,00 |
| 19 | Anteilige ordentliche Aufwendungen (Summe aus Nummern 12 bis 18) | 0,00 | 0,00 | 656,70 | 656,70 | 0,00 | 0,00 | -656,70 | 0,00 |
| 20 | Anteiliges veranschlagtes ordentliches Ergebnis (Saldo aus Nummern 11 und 19) | 0,00 | 0,00 | -656,70 | -656,70 | 0,00 | 0,00 | 656,70 | 0,00 |
| 21 | Erträge aus internen Leistungen | 0,00 | 0,00 | 0,00 | 0,00 | 0,00 | 0,00 | 0,00 | 0,00 |
| 22 | Aufwendungen aus internen Leistungen | 0,00 | 0,00 | 0,00 | 0,00 | 0,00 | 0,00 | 0,00 | 0,00 |
| 23 | kalkulatorische Kosten | 0,00 | 0,00 | 0,00 | 0,00 | 0,00 | 0,00 | 0,00 | 0,00 |
| 24 | Kalkulatorisches Ergebnis (Saldo aus Nummern 21 bis 23) | 0,00 | 0,00 | 0,00 | 0,00 | 0,00 | 0,00 | 0,00 | 0,00 |
| 25 | Nettoressourcenbedarf/-überschuss (Summe aus Nummern 20 und 24) | 0,00 | 0,00 | -656,70 | -656,70 | 0,00 | 0,00 | 656,70 | 0,00 |

Gemeinde Hohberg 2021

Teilhaushalt 2 Öffentliche Sicherheit und Ordnung Hauptamtsleitung

| | | |
|---|---|---|
| Produktbereich | 11 | Innere Verwaltung |
| Produktgruppe | 1120 | Organisation und EDV |
| Unterprodukt | 11200100 | Organisationsberatung |

## Teilfinanzrechung mit Planvergleich

| Nr. | | Ergebnis 2020 EUR | Fort-geschriebener Ansatz 2021 EUR | Ergebnis 2021 EUR | Vergleich Ergebnis / Ansatz (Sp. 3-2) EUR | Ergänz. Festlegungen im HH-Vollzug EUR | Ermächti-gungsübertra-gung aus 2020 EUR | verfügbare Mittel abzgl. Ergebnis EUR | Ermächti-gungsübertra-gung ins Folgejahr EUR |
|---|---|---|---|---|---|---|---|---|---|
| | | 1 | 2 | 3 | 4 | 5 | 6 | 7 | 8 |
| 1 | Summe der Einzahlungen aus laufender Verwaltungstätigkeit (ohne außerordentliche zahlungswirksame Erträge aus Vermögensveräußerung) | 0,00 | 0,00 | 0,00 | 0,00 | 0,00 | 0,00 | 0,00 | 0,00 |
| 2 | Summe der Auszahlungen aus laufender Verwaltungstätigkeit | 0,00 | 0,00 | 656,70 | 656,70 | 0,00 | 0,00 | -656,70 | 0,00 |
| 3 | Anteiliger Zahlungsmittelüberschuss/-bedarf des Ergebnishaushalts (Saldo aus Nummer 1 und 2) | 0,00 | 0,00 | -656,70 | -656,70 | 0,00 | 0,00 | 656,70 | 0,00 |
| 4 | Einzahlungen aus Investitionszuwendungen | 0,00 | 0,00 | 0,00 | 0,00 | 0,00 | 0,00 | 0,00 | 0,00 |
| 5 | Einzahlungen aus Investitionsbeiträgen und ähnlichen Entgelten für Investitionstätigkeit | 0,00 | 0,00 | 0,00 | 0,00 | 0,00 | 0,00 | 0,00 | 0,00 |
| 6 | Einzahlungen aus der Veräußerung von Sachvermögen | 0,00 | 0,00 | 0,00 | 0,00 | 0,00 | 0,00 | 0,00 | 0,00 |
| 7 | Einzahlungen aus der Veräußerung von Finanzvermögen | 0,00 | 0,00 | 0,00 | 0,00 | 0,00 | 0,00 | 0,00 | 0,00 |
| 8 | Einzahlungen für sonstige Investitionstätigkeit | 0,00 | 0,00 | 0,00 | 0,00 | 0,00 | 0,00 | 0,00 | 0,00 |
| 9 | Summe der Einzahlungen aus Investitionstätigkeit (Summe aus Nummer 4 bis 8) | 0,00 | 0,00 | 0,00 | 0,00 | 0,00 | 0,00 | 0,00 | 0,00 |
| 10 | Auszahlungen für den Erwerb von Grundstücken und Gebäuden | 0,00 | 0,00 | 0,00 | 0,00 | 0,00 | 0,00 | 0,00 | 0,00 |
| 11 | Auszahlungen für Baumaßnahmen | 0,00 | 0,00 | 0,00 | 0,00 | 0,00 | 0,00 | 0,00 | 0,00 |
| 12 | Auszahlungen für den Erwerb von beweglichem Sachvermögen | 0,00 | 0,00 | 0,00 | 0,00 | 0,00 | 0,00 | 0,00 | 0,00 |
| 13 | Auszahlungen für den Erwerb von Finanzvermögen | 0,00 | 0,00 | 0,00 | 0,00 | 0,00 | 0,00 | 0,00 | 0,00 |
| 14 | Auszahlungen für Investitionsförderungsmaßnahmen | 0,00 | 0,00 | 0,00 | 0,00 | 0,00 | 0,00 | 0,00 | 0,00 |
| 15 | Auszahlungen für den Erwerb von immateriellen Vermögensgegenständen | 0,00 | 0,00 | 0,00 | 0,00 | 0,00 | 0,00 | 0,00 | 0,00 |
| 16 | Summe der Auszahlungen aus Investitionstätigkeit (Summe aus Nummer 10 bis 15) | 0,00 | 0,00 | 0,00 | 0,00 | 0,00 | 0,00 | 0,00 | 0,00 |
| 17 | Anteiliger Finanzierungsmittelüberschuss/-bedarf aus Investitionstätigkeit (Saldo aus Nummer 9 und 16) | 0,00 | 0,00 | 0,00 | 0,00 | 0,00 | 0,00 | 0,00 | 0,00 |
| 18 | Anteiliger Finanzierungsmittelüberschuss/-bedarf (Saldo aus Nummern 3 und 17) | 0,00 | 0,00 | -656,70 | -656,70 | 0,00 | 0,00 | 656,70 | 0,00 |

Gemeinde Hohberg 2021

Teilhaushalt 2 Öffentliche Sicherheit und Ordnung Hauptamtsleitung

| | | |
|---|---|---|
| Produktbereich | 11 | Innere Verwaltung |
| Produktgruppe | 1120 | Organisation und EDV |
| Unterprodukt | 11200200 | Hard- und Software: Kundenbetreuung / Benutzerservice |

## Teilergebnisrechnung mit Planvergleich

| Nr. | | Ergebnis 2020 EUR | Fort-geschriebener Ansatz 2021 EUR | Ergebnis 2021 EUR | Vergleich Ergebnis / Ansatz (Sp. 3-2) EUR | Ergänz. Festlegungen im HH-Vollzug EUR | Ermächti-gungsübertra-gung aus 2020 EUR | verfügbare Mittel abzgl. Ergebnis EUR | Ermächti-gungsübertra-gung ins Folgejahr EUR |
|---|---|---|---|---|---|---|---|---|---|
| | | 1 | 2 | 3 | 4 | 5 | 6 | 7 | 8 |
| 1 | Steuern und ähnliche Abgaben | 0,00 | 0,00 | 0,00 | 0,00 | 0,00 | 0,00 | 0,00 | 0,00 |
| 2 | Zuweisungen und Zuwendungen, Umlagen | 0,00 | 0,00 | 0,00 | 0,00 | 0,00 | 0,00 | 0,00 | 0,00 |
| 3 | Aufgelöste Investitionszuwendungen und -beiträge | 0,00 | 0,00 | 0,00 | 0,00 | 0,00 | 0,00 | 0,00 | 0,00 |
| 4 | Sonstige Transfererträge | 0,00 | 0,00 | 0,00 | 0,00 | 0,00 | 0,00 | 0,00 | 0,00 |
| 5 | Entgelte für öffentliche Leistungen oder Einrichtungen | 0,00 | 0,00 | 0,00 | 0,00 | 0,00 | 0,00 | 0,00 | 0,00 |
| 6 | Sonstige privatrechtliche Leistungsentgelte | 0,00 | 0,00 | 0,00 | 0,00 | 0,00 | 0,00 | 0,00 | 0,00 |
| 7 | Kostenerstattungen und Kostenumlagen | 0,00 | 0,00 | 0,00 | 0,00 | 0,00 | 0,00 | 0,00 | 0,00 |
| 8 | Zinsen und ähnliche Erträge | 0,00 | 0,00 | 0,00 | 0,00 | 0,00 | 0,00 | 0,00 | 0,00 |
| 9 | Aktivierte Eigenleistungen und Bestandsveränderungen | 0,00 | 0,00 | 0,00 | 0,00 | 0,00 | 0,00 | 0,00 | 0,00 |
| 10 | Sonstige ordentliche Erträge | 0,00 | 0,00 | 0,00 | 0,00 | 0,00 | 0,00 | 0,00 | 0,00 |
| 11 | Anteilige ordentliche Erträge (Summe aus Nummern 1 bis 10) | 0,00 | 0,00 | 0,00 | 0,00 | 0,00 | 0,00 | 0,00 | 0,00 |
| 12 | Personalaufwendungen | 0,00 | 0,00 | 0,00 | 0,00 | 0,00 | 0,00 | 0,00 | 0,00 |
| 13 | Versorgungsaufwendungen | 0,00 | 0,00 | 0,00 | 0,00 | 0,00 | 0,00 | 0,00 | 0,00 |
| 14 | Aufwendungen für Sach- und Dienstleistungen | 0,00 | 0,00 | 428,40 | 428,40 | 0,00 | 0,00 | -428,40 | 0,00 |
| | 42610100 Aus- und Fortbildung, Umschulung | 0,00 | 0,00 | 428,40 | 428,40 | 0,00 | 0,00 | -428,40 | 0,00 |
| 15 | Abschreibungen | 0,00 | 0,00 | 0,00 | 0,00 | 0,00 | 0,00 | 0,00 | 0,00 |
| 16 | Zinsen und ähnliche Aufwendungen | 0,00 | 0,00 | 0,00 | 0,00 | 0,00 | 0,00 | 0,00 | 0,00 |
| 17 | Transferaufwendungen | 0,00 | 0,00 | 0,00 | 0,00 | 0,00 | 0,00 | 0,00 | 0,00 |
| 18 | Sonstige ordentliche Aufwendungen | 0,00 | 0,00 | 0,00 | 0,00 | 0,00 | 0,00 | 0,00 | 0,00 |
| 19 | Anteilige ordentliche Aufwendungen (Summe aus Nummern 12 bis 18) | 0,00 | 0,00 | 428,40 | 428,40 | 0,00 | 0,00 | -428,40 | 0,00 |
| 20 | Anteiliges veranschlagtes ordentliches Ergebnis (Saldo aus Nummern 11 und 19) | 0,00 | 0,00 | -428,40 | -428,40 | 0,00 | 0,00 | 428,40 | 0,00 |
| 21 | Erträge aus internen Leistungen | 0,00 | 0,00 | 0,00 | 0,00 | 0,00 | 0,00 | 0,00 | 0,00 |
| 22 | Aufwendungen aus internen Leistungen | 0,00 | 0,00 | 0,00 | 0,00 | 0,00 | 0,00 | 0,00 | 0,00 |
| 23 | kalkulatorische Kosten | 0,00 | 0,00 | 0,00 | 0,00 | 0,00 | 0,00 | 0,00 | 0,00 |
| 24 | Kalkulatorisches Ergebnis (Saldo aus Nummern 21 bis 23) | 0,00 | 0,00 | 0,00 | 0,00 | 0,00 | 0,00 | 0,00 | 0,00 |
| 25 | Nettoressourcenbedarf/-überschuss (Summe aus Nummern 20 und 24) | 0,00 | 0,00 | -428,40 | -428,40 | 0,00 | 0,00 | 428,40 | 0,00 |

Gemeinde Hohberg 2021

Teilhaushalt 2 Öffentliche Sicherheit und Ordnung Hauptamtsleitung

| | | |
|---|---|---|
| Produktbereich | 11 | Innere Verwaltung |
| Produktgruppe | 1120 | Organisation und EDV |
| Unterprodukt | 11200200 | Hard- und Software: Kundenbetreuung / Benutzerservice |

## Teilfinanzrechung mit Planvergleich

| Nr. | | Ergebnis 2020 EUR | Fort-geschriebener Ansatz 2021 EUR | Ergebnis 2021 EUR | Vergleich Ergebnis / Ansatz (Sp. 3-2) EUR | Ergänz. Festlegungen im HH-Vollzug EUR | Ermächti-gungsübertra-gung aus 2020 EUR | verfügbare Mittel abzgl. Ergebnis EUR | Ermächti-gungsübertra-gung ins Folgejahr EUR |
|---|---|---|---|---|---|---|---|---|---|
| | | 1 | 2 | 3 | 4 | 5 | 6 | 7 | 8 |
| 1 | Summe der Einzahlungen aus laufender Verwaltungstätigkeit (ohne außerordentliche zahlungswirksame Erträge aus Vermögensveräußerung) | 0,00 | 0,00 | 0,00 | 0,00 | 0,00 | 0,00 | 0,00 | 0,00 |
| 2 | Summe der Auszahlungen aus laufender Verwaltungstätigkeit | 0,00 | 0,00 | 0,00 | 0,00 | 0,00 | 0,00 | 0,00 | 0,00 |
| 3 | Anteiliger Zahlungsmittelüberschuss/-bedarf des Ergebnishaushalts (Saldo aus Nummer 1 und 2) | 0,00 | 0,00 | 0,00 | 0,00 | 0,00 | 0,00 | 0,00 | 0,00 |
| 4 | Einzahlungen aus Investitionszuwendungen | 0,00 | 0,00 | 0,00 | 0,00 | 0,00 | 0,00 | 0,00 | 0,00 |
| 5 | Einzahlungen aus Investitionsbeiträgen und ähnlichen Entgelten für Investitionstätigkeit | 0,00 | 0,00 | 0,00 | 0,00 | 0,00 | 0,00 | 0,00 | 0,00 |
| 6 | Einzahlungen aus der Veräußerung von Sachvermögen | 0,00 | 0,00 | 0,00 | 0,00 | 0,00 | 0,00 | 0,00 | 0,00 |
| 7 | Einzahlungen aus der Veräußerung von Finanzvermögen | 0,00 | 0,00 | 0,00 | 0,00 | 0,00 | 0,00 | 0,00 | 0,00 |
| 8 | Einzahlungen für sonstige Investitionstätigkeit | 0,00 | 0,00 | 0,00 | 0,00 | 0,00 | 0,00 | 0,00 | 0,00 |
| 9 | Summe der Einzahlungen aus Investitionstätigkeit (Summe aus Nummer 4 bis 8) | 0,00 | 0,00 | 0,00 | 0,00 | 0,00 | 0,00 | 0,00 | 0,00 |
| 10 | Auszahlungen für den Erwerb von Grundstücken und Gebäuden | 0,00 | 0,00 | 0,00 | 0,00 | 0,00 | 0,00 | 0,00 | 0,00 |
| 11 | Auszahlungen für Baumaßnahmen | 0,00 | 0,00 | 0,00 | 0,00 | 0,00 | 0,00 | 0,00 | 0,00 |
| 12 | Auszahlungen für den Erwerb von beweglichem Sachvermögen | 0,00 | 0,00 | 0,00 | 0,00 | 0,00 | 0,00 | 0,00 | 0,00 |
| 13 | Auszahlungen für den Erwerb von Finanzvermögen | 0,00 | 0,00 | 0,00 | 0,00 | 0,00 | 0,00 | 0,00 | 0,00 |
| 14 | Auszahlungen für Investitionsförderungsmaßnahmen | 0,00 | 0,00 | 0,00 | 0,00 | 0,00 | 0,00 | 0,00 | 0,00 |
| 15 | Auszahlungen für den Erwerb von immateriellen Vermögensgegenständen | 0,00 | 0,00 | 0,00 | 0,00 | 0,00 | 0,00 | 0,00 | 0,00 |
| 16 | Summe der Auszahlungen aus Investitionstätigkeit (Summe aus Nummer 10 bis 15) | 0,00 | 0,00 | 0,00 | 0,00 | 0,00 | 0,00 | 0,00 | 0,00 |
| 17 | Anteiliger Finanzierungsmittelüberschuss/-bedarf aus Investitionstätigkeit (Saldo aus Nummer 9 und 16) | 0,00 | 0,00 | 0,00 | 0,00 | 0,00 | 0,00 | 0,00 | 0,00 |
| 18 | Anteiliger Finanzierungsmittelüberschuss/-bedarf (Saldo aus Nummern 3 und 17) | 0,00 | 0,00 | 0,00 | 0,00 | 0,00 | 0,00 | 0,00 | 0,00 |

Gemeinde Hohberg 2021

Teilhaushalt 2 Öffentliche Sicherheit und Ordnung Hauptamtsleitung

| | | |
|---|---|---|
| Produktbereich | 12 | Sicherheit und Ordnung |
| Produktgruppe | 1210 | Statistik und Wahlen |
| Unterprodukt | 12100300 | Wahlen und Abstimmungen |

## Teilergebnisrechnung mit Planvergleich

| Nr. | | Ergebnis 2020 EUR | Fort-geschriebener Ansatz 2021 EUR | Ergebnis 2021 EUR | Vergleich Ergebnis / Ansatz (Sp. 3-2) EUR | Ergänz. Festlegungen im HH-Vollzug EUR | Ermächti-gungsübertra-gung aus 2020 EUR | verfügbare Mittel abzgl. Ergebnis EUR | Ermächti-gungsübertra-gung ins Folgejahr EUR |
|---|---|---|---|---|---|---|---|---|---|
| | | 1 | 2 | 3 | 4 | 5 | 6 | 7 | 8 |
| 1 | Steuern und ähnliche Abgaben | 0,00 | 0,00 | 0,00 | 0,00 | 0,00 | 0,00 | 0,00 | 0,00 |
| 2 | Zuweisungen und Zuwendungen, Umlagen | 0,00 | 0,00 | 0,00 | 0,00 | 0,00 | 0,00 | 0,00 | 0,00 |
| 3 | Aufgelöste Investitionszuwendungen und -beiträge | 0,00 | 0,00 | 0,00 | 0,00 | 0,00 | 0,00 | 0,00 | 0,00 |
| 4 | Sonstige Transfererträge | 0,00 | 0,00 | 0,00 | 0,00 | 0,00 | 0,00 | 0,00 | 0,00 |
| 5 | Entgelte für öffentliche Leistungen oder Einrichtungen | 0,00 | 0,00 | 0,00 | 0,00 | 0,00 | 0,00 | 0,00 | 0,00 |
| 6 | Sonstige privatrechtliche Leistungsentgelte | 0,00 | 0,00 | 0,00 | 0,00 | 0,00 | 0,00 | 0,00 | 0,00 |
| 7 | Kostenerstattungen und Kostenumlagen | 245,00 | 14.000,00 | 24.871,37 | 10.871,37 | 0,00 | 0,00 | -10.871,37 | 0,00 |
| | 34800000 Erträge aus Kostenerstattungen , Kostenumlagen vom Bund | 0,00 | 7.000,00 | 11.598,11 | 4.598,11 | 0,00 | 0,00 | -4.598,11 | 0,00 |
| | 34810000 Erträge aus Kostenerstattungen , Kostenumlagen vom Land | 0,00 | 7.000,00 | 13.069,26 | 6.069,26 | 0,00 | 0,00 | -6.069,26 | 0,00 |
| | 34850000 Erträge aus Kostenerstattungen , Kostenumlagen von verbundenen Unternehmen, Beteiligungen und Sonder-vermögen | 245,00 | 0,00 | 204,00 | 204,00 | 0,00 | 0,00 | -204,00 | 0,00 |
| 8 | Zinsen und ähnliche Erträge | 0,00 | 0,00 | 0,00 | 0,00 | 0,00 | 0,00 | 0,00 | 0,00 |
| 9 | Aktivierte Eigenleistungen und Bestandsveränderungen | 0,00 | 0,00 | 0,00 | 0,00 | 0,00 | 0,00 | 0,00 | 0,00 |
| 10 | Sonstige ordentliche Erträge | 0,00 | 0,00 | 0,00 | 0,00 | 0,00 | 0,00 | 0,00 | 0,00 |
| | 35831100 Erträge aus der Auflösung oder Herabsetzung von Einzelwertberichtigungen auf Forderungen | 0,00 | 0,00 | 0,00 | 0,00 | 0,00 | 0,00 | 0,00 | 0,00 |
| | 35910000 Andere sonstige ordentliche Erträge | 0,00 | 0,00 | 0,00 | 0,00 | 0,00 | 0,00 | 0,00 | 0,00 |
| 11 | Anteilige ordentliche Erträge (Summe aus Nummern 1 bis 10) | 245,00 | 14.000,00 | 24.871,37 | 10.871,37 | 0,00 | 0,00 | -10.871,37 | 0,00 |
| 12 | Personalaufwendungen | 11.660,96 | 12.600,00 | 8.742,43 | -3.857,57 | 0,00 | 0,00 | 3.857,57 | 0,00 |
| | 40110000 Dienstaufwendungen Beamte | 3.738,04 | 5.500,00 | 3.842,76 | -1.657,24 | 0,00 | 0,00 | 1.657,24 | 0,00 |
| | 40120000 Dienstaufwendungen Arbeitnehmer | 2.490,71 | 2.400,00 | 3.281,56 | 881,56 | 0,00 | 0,00 | -881,56 | 0,00 |
| | 40210000 Beiträge zu Versorgungskassen Beamte | 3.242,54 | 3.300,00 | 0,00 | -3.300,00 | 0,00 | 0,00 | 3.300,00 | 0,00 |
| | 40220000 Beiträge zu Versorgungskassen Arbeitnehmer | 235,80 | 450,00 | 300,17 | -149,83 | 0,00 | 0,00 | 149,83 | 0,00 |
| | 40320000 Beiträge zur gesetzlichen Sozialversicherung Arbeitnehmer | 349,50 | 750,00 | 684,29 | -65,71 | 0,00 | 0,00 | 65,71 | 0,00 |
| | 40410000 Beihilfen und Unterstützungsleistungen für Bedienstete | 182,24 | 200,00 | 210,24 | 10,24 | 0,00 | 0,00 | -10,24 | 0,00 |
| | 40710000 Zuführung zu, bzw. Inanspruchnahme von, Rückstellungen für Altersteilzeit und andere Maßnahmen | 1.422,13 | 0,00 | 423,41 | 423,41 | 0,00 | 0,00 | -423,41 | 0,00 |
| 13 | Versorgungsaufwendungen | 0,00 | 0,00 | 0,00 | 0,00 | 0,00 | 0,00 | 0,00 | 0,00 |
| 14 | Aufwendungen für Sach- und Dienstleistungen | 2.484,00 | 10.500,00 | 8.596,95 | -1.903,05 | 0,00 | 0,00 | 1.903,05 | 0,00 |
| | 42220000 Erwerb von geringwertigen Vermögensgegen-ständen | 0,00 | 0,00 | 5.201,51 | 5.201,51 | 0,00 | 0,00 | -5.201,51 | 0,00 |
| | 42610150 Aus- und Fortbildung, Umschulung ohne Um-satzsteuer | 513,00 | 500,00 | 100,00 | -400,00 | 0,00 | 0,00 | 400,00 | 0,00 |
| | 42710000 Besondere Verwaltungs- und Betriebsaufwen-dungen | 1.971,00 | 10.000,00 | 3.295,44 | -6.704,56 | 0,00 | 0,00 | 6.704,56 | 0,00 |
| 15 | Abschreibungen | 0,00 | 0,00 | 0,00 | 0,00 | 0,00 | 0,00 | 0,00 | 0,00 |
| | 47220000 Abschreibungen auf Forderungen | 0,00 | 0,00 | 0,00 | 0,00 | 0,00 | 0,00 | 0,00 | 0,00 |
| 16 | Zinsen und ähnliche Aufwendungen | 0,00 | 0,00 | 0,00 | 0,00 | 0,00 | 0,00 | 0,00 | 0,00 |
| 17 | Transferaufwendungen | 0,00 | 0,00 | 0,00 | 0,00 | 0,00 | 0,00 | 0,00 | 0,00 |
| 18 | Sonstige ordentliche Aufwendungen | 835,84 | 31.000,00 | 48.770,72 | 17.770,72 | 0,00 | 0,00 | -17.770,72 | 0,00 |
| | 44210000 Aufwendungen für ehrenamtliche und sonstige Tätigkeit | 210,31 | 30.000,00 | 13.485,00 | -16.515,00 | 0,00 | 0,00 | 16.515,00 | 0,00 |
| | 44310000 Geschäftsaufwendungen | 559,03 | 1.000,00 | 35.285,72 | 34.285,72 | 0,00 | 0,00 | -34.285,72 | 0,00 |
| | 44311000 Reisekosten ohne Umsatzsteuer | 66,50 | 0,00 | 0,00 | 0,00 | 0,00 | 0,00 | 0,00 | 0,00 |
| 19 | Anteilige ordentliche Aufwendungen (Summe aus Nummern 12 bis 18) | 14.980,80 | 54.100,00 | 66.110,10 | 12.010,10 | 0,00 | 0,00 | -12.010,10 | 0,00 |
| 20 | Anteiliges veranschlagtes ordentliches Ergebnis (Saldo aus Nummern 11 und 19) | -14.735,80 | -40.100,00 | -41.238,73 | -1.138,73 | 0,00 | 0,00 | 1.138,73 | 0,00 |
| 21 | Erträge aus internen Leistungen | 0,00 | 0,00 | 0,00 | 0,00 | 0,00 | 0,00 | 0,00 | 0,00 |
| | 38110000 Erträge aus internen Leistungsbeziehungen | 0,00 | 0,00 | 0,00 | 0,00 | 0,00 | 0,00 | 0,00 | 0,00 |
| 22 | Aufwendungen aus internen Leistungen | 1.029,39 | 0,00 | 8.079,16 | 8.079,16 | 0,00 | 0,00 | -8.079,16 | 0,00 |

Gemeinde Hohberg 2021

Teilhaushalt 2 Öffentliche Sicherheit und Ordnung Hauptamtsleitung

| | | |
|---|---|---|
| Produktbereich | 12 | Sicherheit und Ordnung |
| Produktgruppe | 1210 | Statistik und Wahlen |
| Unterprodukt | 12100300 | Wahlen und Abstimmungen |

| Nr. | | Ergebnis 2020 EUR | Fort-geschriebener Ansatz 2021 EUR | Ergebnis 2021 EUR | Vergleich Ergebnis / Ansatz (Sp. 3-2) EUR | Ergänz. Festlegungen im HH-Vollzug EUR | Ermächti-gungsübertra-gung aus 2020 EUR | verfügbare Mittel abzgl. Ergebnis EUR | Ermächti-gungsübertra-gung ins Folgejahr EUR |
|---|---|---|---|---|---|---|---|---|---|
| | | 1 | 2 | 3 | 4 | 5 | 6 | 7 | 8 |
| | 48110000 Aufwendungen aus internen Leistungsbeziehungen | 1.029,39 | 0,00 | 8.079,16 | 8.079,16 | 0,00 | 0,00 | -8.079,16 | 0,00 |
| 23 | kalkulatorische Kosten | 0,00 | 0,00 | 0,00 | 0,00 | 0,00 | 0,00 | 0,00 | 0,00 |
| 24 | Kalkulatorisches Ergebnis (Saldo aus Nummern 21 bis 23) | -1.029,39 | 0,00 | -8.079,16 | -8.079,16 | 0,00 | 0,00 | 8.079,16 | 0,00 |
| 25 | Nettoressourcenbedarf/-überschuss (Summe aus Nummern 20 und 24) | -15.765,19 | -40.100,00 | -49.317,89 | -9.217,89 | 0,00 | 0,00 | 9.217,89 | 0,00 |

Gemeinde Hohberg 2021

Teilhaushalt 2 Öffentliche Sicherheit und Ordnung Hauptamtsleitung

| | | |
|---|---|---|
| Produktbereich | 12 | Sicherheit und Ordnung |
| Produktgruppe | 1210 | Statistik und Wahlen |
| Unterprodukt | 12100300 | Wahlen und Abstimmungen |

## Teilfinanzrechung mit Planvergleich

| Nr. | | Ergebnis 2020 EUR | Fort-geschriebener Ansatz 2021 EUR | Ergebnis 2021 EUR | Vergleich Ergebnis / Ansatz (Sp. 3-2) EUR | Ergänz. Festlegungen im HH-Vollzug EUR | Ermächti-gungsübertra-gung aus 2020 EUR | verfügbare Mittel abzgl. Ergebnis EUR | Ermächti-gungsübertra-gung ins Folgejahr EUR |
|---|---|---|---|---|---|---|---|---|---|
| | | 1 | 2 | 3 | 4 | 5 | 6 | 7 | 8 |
| 1 | Summe der Einzahlungen aus laufender Verwaltungstätigkeit (ohne außerordentliche zahlungswirksame Erträge aus Vermögensveräußerung) | 245,00 | 14.000,00 | 20.474,41 | 6.474,41 | 0,00 | 0,00 | -6.474,41 | 0,00 |
| 2 | Summe der Auszahlungen aus laufender Verwaltungstätigkeit | 14.072,56 | 54.100,00 | 72.590,69 | 18.490,69 | 0,00 | 0,00 | -18.490,69 | 0,00 |
| 3 | Anteiliger Zahlungsmittelüberschuss/-bedarf des Ergebnishaushalts (Saldo aus Nummer 1 und 2) | -13.827,56 | -40.100,00 | -52.116,28 | -12.016,28 | 0,00 | 0,00 | 12.016,28 | 0,00 |
| 4 | Einzahlungen aus Investitionszuwendungen | 0,00 | 0,00 | 0,00 | 0,00 | 0,00 | 0,00 | 0,00 | 0,00 |
| 5 | Einzahlungen aus Investitionsbeiträgen und ähnlichen Entgelten für Investitionstätigkeit | 0,00 | 0,00 | 0,00 | 0,00 | 0,00 | 0,00 | 0,00 | 0,00 |
| 6 | Einzahlungen aus der Veräußerung von Sachvermögen | 0,00 | 0,00 | 0,00 | 0,00 | 0,00 | 0,00 | 0,00 | 0,00 |
| 7 | Einzahlungen aus der Veräußerung von Finanzvermögen | 0,00 | 0,00 | 0,00 | 0,00 | 0,00 | 0,00 | 0,00 | 0,00 |
| 8 | Einzahlungen für sonstige Investitionstätigkeit | 0,00 | 0,00 | 0,00 | 0,00 | 0,00 | 0,00 | 0,00 | 0,00 |
| 9 | Summe der Einzahlungen aus Investitionstätigkeit (Summe aus Nummer 4 bis 8) | 0,00 | 0,00 | 0,00 | 0,00 | 0,00 | 0,00 | 0,00 | 0,00 |
| 10 | Auszahlungen für den Erwerb von Grundstücken und Gebäuden | 0,00 | 0,00 | 0,00 | 0,00 | 0,00 | 0,00 | 0,00 | 0,00 |
| 11 | Auszahlungen für Baumaßnahmen | 0,00 | 0,00 | 0,00 | 0,00 | 0,00 | 0,00 | 0,00 | 0,00 |
| 12 | Auszahlungen für den Erwerb von beweglichem Sachvermögen | 0,00 | 0,00 | 0,00 | 0,00 | 0,00 | 0,00 | 0,00 | 0,00 |
| 13 | Auszahlungen für den Erwerb von Finanzvermögen | 0,00 | 0,00 | 0,00 | 0,00 | 0,00 | 0,00 | 0,00 | 0,00 |
| 14 | Auszahlungen für Investitionsförderungsmaßnahmen | 0,00 | 0,00 | 0,00 | 0,00 | 0,00 | 0,00 | 0,00 | 0,00 |
| 15 | Auszahlungen für den Erwerb von immateriellen Vermögensgegenständen | 0,00 | 0,00 | 0,00 | 0,00 | 0,00 | 0,00 | 0,00 | 0,00 |
| 16 | Summe der Auszahlungen aus Investitionstätigkeit (Summe aus Nummer 10 bis 15) | 0,00 | 0,00 | 0,00 | 0,00 | 0,00 | 0,00 | 0,00 | 0,00 |
| 17 | Anteiliger Finanzierungsmittelüberschuss/-bedarf aus Investitionstätigkeit (Saldo aus Nummer 9 und 16) | 0,00 | 0,00 | 0,00 | 0,00 | 0,00 | 0,00 | 0,00 | 0,00 |
| 18 | Anteiliger Finanzierungsmittelüberschuss/-bedarf (Saldo aus Nummern 3 und 17) | -13.827,56 | -40.100,00 | -52.116,28 | -12.016,28 | 0,00 | 0,00 | 12.016,28 | 0,00 |

| | | |
|---|---|---|
| Produktbereich | 12 | Sicherheit und Ordnung |
| Produktgruppe | 1220 | Ordnungswesen |
| Unterprodukt | 12200000 | Ordnungswesen |

## Teilergebnisrechnung mit Planvergleich

| Nr. | | Ergebnis 2020 EUR | Fort-geschriebener Ansatz 2021 EUR | Ergebnis 2021 EUR | Vergleich Ergebnis / Ansatz (Sp. 3-2) EUR | Ergänz. Festlegungen im HH-Vollzug EUR | Ermächti-gungsübertra-gung aus 2020 EUR | verfügbare Mittel abzgl. Ergebnis EUR | Ermächti-gungsübertra-gung ins Folgejahr EUR |
|---|---|---|---|---|---|---|---|---|---|
| | | 1 | 2 | 3 | 4 | 5 | 6 | 7 | 8 |
| 1 | Steuern und ähnliche Abgaben | 0,00 | 0,00 | 0,00 | 0,00 | 0,00 | 0,00 | 0,00 | 0,00 |
| 2 | Zuweisungen und Zuwendungen, Umlagen | 0,00 | 0,00 | 0,00 | 0,00 | 0,00 | 0,00 | 0,00 | 0,00 |
| 3 | Aufgelöste Investitionszuwendungen und -beiträge | 0,00 | 0,00 | 0,00 | 0,00 | 0,00 | 0,00 | 0,00 | 0,00 |
| 4 | Sonstige Transfererträge | 0,00 | 0,00 | 0,00 | 0,00 | 0,00 | 0,00 | 0,00 | 0,00 |
| 5 | Entgelte für öffentliche Leistungen oder Einrichtungen | 6.033,10 | 10.000,00 | 4.408,60 | -5.591,40 | 0,00 | 0,00 | 5.591,40 | 0,00 |
| | 33110000 Verwaltungsgebühren | 6.033,10 | 10.000,00 | 4.408,60 | -5.591,40 | 0,00 | 0,00 | 5.591,40 | 0,00 |
| 6 | Sonstige privatrechtliche Leistungsentgelte | 0,00 | 0,00 | 88,00 | 88,00 | 0,00 | 0,00 | -88,00 | 0,00 |
| | 34610000 Sonstige privatrechtliche Leistungsentgelte | 0,00 | 0,00 | 88,00 | 88,00 | 0,00 | 0,00 | -88,00 | 0,00 |
| 7 | Kostenerstattungen und Kostenumlagen | 1.780,00 | 0,00 | 2.710,00 | 2.710,00 | 0,00 | 0,00 | -2.710,00 | 0,00 |
| | 34850000 Erträge aus Kostenerstattungen , Kostenumlagen von verbundenen Unternehmen, Beteiligungen und Sonder-vermögen | 1.780,00 | 0,00 | 2.710,00 | 2.710,00 | 0,00 | 0,00 | -2.710,00 | 0,00 |
| | 34880000 Erträge aus Kostenerstattungen , Kostenumlagen von übrigen Bereichen | 0,00 | 0,00 | 0,00 | 0,00 | 0,00 | 0,00 | 0,00 | 0,00 |
| 8 | Zinsen und ähnliche Erträge | 0,00 | 0,00 | 0,00 | 0,00 | 0,00 | 0,00 | 0,00 | 0,00 |
| 9 | Aktivierte Eigenleistungen und Bestandsveränderungen | 0,00 | 0,00 | 0,00 | 0,00 | 0,00 | 0,00 | 0,00 | 0,00 |
| 10 | Sonstige ordentliche Erträge | 0,00 | 0,00 | 0,00 | 0,00 | 0,00 | 0,00 | 0,00 | 0,00 |
| | 35831100 Erträge aus der Auflösung oder Herabsetzung von Einzelwertberichtigungen auf Forderungen | 0,00 | 0,00 | 0,00 | 0,00 | 0,00 | 0,00 | 0,00 | 0,00 |
| | 35910000 Andere sonstige ordentliche Erträge | 0,00 | 0,00 | 0,00 | 0,00 | 0,00 | 0,00 | 0,00 | 0,00 |
| 11 | Anteilige ordentliche Erträge (Summe aus Nummern 1 bis 10) | 7.813,10 | 10.000,00 | 7.206,60 | -2.793,40 | 0,00 | 0,00 | 2.793,40 | 0,00 |
| 12 | Personalaufwendungen | 44.328,39 | 45.445,00 | 43.372,66 | -2.072,34 | 0,00 | 0,00 | 2.072,34 | 0,00 |
| | 40110000 Dienstaufwendungen Beamte | 11.848,85 | 15.000,00 | 10.873,94 | -4.126,06 | 0,00 | 0,00 | 4.126,06 | 0,00 |
| | 40120000 Dienstaufwendungen Arbeitnehmer | 16.707,37 | 12.700,00 | 21.735,35 | 9.035,35 | 0,00 | 0,00 | -9.035,35 | 0,00 |
| | 40210000 Beiträge zu Versorgungskassen Beamte | 8.218,70 | 9.555,00 | 0,00 | -9.555,00 | 0,00 | 0,00 | 9.555,00 | 0,00 |
| | 40220000 Beiträge zu Versorgungskassen Arbeitnehmer | 1.595,87 | 3.145,00 | 1.972,40 | -1.172,60 | 0,00 | 0,00 | 1.172,60 | 0,00 |
| | 40320000 Beiträge zur gesetzlichen Sozialversicherung Arbeitnehmer | 3.584,50 | 4.645,00 | 4.575,49 | -69,51 | 0,00 | 0,00 | 69,51 | 0,00 |
| | 40410000 Beihilfen und Unterstützungsleistungen für Bedienstete | 390,44 | 400,00 | 455,94 | 55,94 | 0,00 | 0,00 | -55,94 | 0,00 |
| | 40710000 Zuführung zu, bzw. Inanspruchnahme von, Rückstellungen für Altersteilzeit und andere Maßnahmen | 1.982,66 | 0,00 | 3.759,54 | 3.759,54 | 0,00 | 0,00 | -3.759,54 | 0,00 |
| 13 | Versorgungsaufwendungen | 0,00 | 0,00 | 0,00 | 0,00 | 0,00 | 0,00 | 0,00 | 0,00 |
| 14 | Aufwendungen für Sach- und Dienstleistungen | 676,00 | 0,00 | 728,45 | 728,45 | 0,00 | 0,00 | -728,45 | 0,00 |
| | 42610100 Aus- und Fortbildung, Umschulung | 240,00 | 0,00 | 238,00 | 238,00 | 0,00 | 0,00 | -238,00 | 0,00 |
| | 42610150 Aus- und Fortbildung, Umschulung ohne Um-satzsteuer | 436,00 | 0,00 | 354,00 | 354,00 | 0,00 | 0,00 | -354,00 | 0,00 |
| | 42710000 Besondere Verwaltungs- und Betriebsaufwen-dungen | 0,00 | 0,00 | 136,45 | 136,45 | 0,00 | 0,00 | -136,45 | 0,00 |
| 15 | Abschreibungen | 0,70 | 0,00 | 0,00 | 0,00 | 0,00 | 0,00 | 0,00 | 0,00 |
| | 47220000 Abschreibungen auf Forderungen | 0,70 | 0,00 | 0,00 | 0,00 | 0,00 | 0,00 | 0,00 | 0,00 |
| 16 | Zinsen und ähnliche Aufwendungen | 0,00 | 0,00 | 0,00 | 0,00 | 0,00 | 0,00 | 0,00 | 0,00 |
| 17 | Transferaufwendungen | 0,00 | 0,00 | 0,00 | 0,00 | 0,00 | 0,00 | 0,00 | 0,00 |
| 18 | Sonstige ordentliche Aufwendungen | 3.204,14 | 1.000,00 | 925,55 | -74,45 | 0,00 | 0,00 | 74,45 | 0,00 |
| | 44290000 Sonstige Aufwendungen für die Inanspruchnah-me von Rechten und Diensten | 0,00 | 0,00 | 734,99 | 734,99 | 0,00 | 0,00 | -734,99 | 0,00 |
| | 44310000 Geschäftsaufwendungen | 3.204,14 | 1.000,00 | 125,60 | -874,40 | 0,00 | 0,00 | 874,40 | 0,00 |
| | 44500000 Erstattungen an den Bund | 0,00 | 0,00 | 64,96 | 64,96 | 0,00 | 0,00 | -64,96 | 0,00 |
| | 44580000 Erstattungen an übrige Bereiche | 0,00 | 0,00 | 0,00 | 0,00 | 0,00 | 0,00 | 0,00 | 0,00 |
| 19 | Anteilige ordentliche Aufwendungen (Summe aus Nummern 12 bis 18) | 48.209,23 | 46.445,00 | 45.026,66 | -1.418,34 | 0,00 | 0,00 | 1.418,34 | 0,00 |
| 20 | Anteiliges veranschlagtes ordentliches Ergebnis (Saldo aus Nummern 11 und 19) | -40.396,13 | -36.445,00 | -37.820,06 | -1.375,06 | 0,00 | 0,00 | 1.375,06 | 0,00 |
| 21 | Erträge aus internen Leistungen | 0,00 | 0,00 | 0,00 | 0,00 | 0,00 | 0,00 | 0,00 | 0,00 |
| | 38110000 Erträge aus internen Leistungsbeziehungen | 0,00 | 0,00 | 0,00 | 0,00 | 0,00 | 0,00 | 0,00 | 0,00 |

Gemeinde Hohberg 2021

Teilhaushalt 2 Öffentliche Sicherheit und Ordnung Hauptamtsleitung

| | | |
|---|---|---|
| Produktbereich | 12 | Sicherheit und Ordnung |
| Produktgruppe | 1220 | Ordnungswesen |
| Unterprodukt | 12200000 | Ordnungswesen |

| Nr. | | Ergebnis 2020 EUR | Fort-geschriebener Ansatz 2021 EUR | Ergebnis 2021 EUR | Vergleich Ergebnis / Ansatz (Sp. 3-2) EUR | Ergänz. Festlegungen im HH-Vollzug EUR | Ermächti-gungsübertra-gung aus 2020 EUR | verfügbare Mittel abzgl. Ergebnis EUR | Ermächti-gungsübertra-gung ins Folgejahr EUR |
|---|---|---|---|---|---|---|---|---|---|
| | | 1 | 2 | 3 | 4 | 5 | 6 | 7 | 8 |
| 22 | Aufwendungen aus internen Leistungen | 12.952,37 | 0,00 | 18.446,71 | 18.446,71 | 0,00 | 0,00 | -18.446,71 | 0,00 |
| | 48110000 Aufwendungen aus internen Leistungsbeziehungen | 12.952,37 | 0,00 | 18.446,71 | 18.446,71 | 0,00 | 0,00 | -18.446,71 | 0,00 |
| 23 | kalkulatorische Kosten | 0,00 | 0,00 | 0,00 | 0,00 | 0,00 | 0,00 | 0,00 | 0,00 |
| 24 | Kalkulatorisches Ergebnis (Saldo aus Nummern 21 bis 23) | -12.952,37 | 0,00 | -18.446,71 | -18.446,71 | 0,00 | 0,00 | 18.446,71 | 0,00 |
| 25 | Nettoressourcenbedarf/-überschuss (Summe aus Nummern 20 und 24) | -53.348,50 | -36.445,00 | -56.266,77 | -19.821,77 | 0,00 | 0,00 | 19.821,77 | 0,00 |

Gemeinde Hohberg 2021

Teilhaushalt 2 Öffentliche Sicherheit und Ordnung Hauptamtsleitung

| | | |
|---|---|---|
| Produktbereich | 12 | Sicherheit und Ordnung |
| Produktgruppe | 1220 | Ordnungswesen |
| Unterprodukt | 12200000 | Ordnungswesen |

## Teilfinanzrechung mit Planvergleich

| Nr. | | Ergebnis 2020 EUR | Fort-geschriebener Ansatz 2021 EUR | Ergebnis 2021 EUR | Vergleich Ergebnis / Ansatz (Sp. 3-2) EUR | Ergänz. Festlegungen im HH-Vollzug EUR | Ermächti-gungsübertra-gung aus 2020 EUR | verfügbare Mittel abzgl. Ergebnis EUR | Ermächti-gungsübertra-gung ins Folgejahr EUR |
|---|---|---|---|---|---|---|---|---|---|
| | | 1 | 2 | 3 | 4 | 5 | 6 | 7 | 8 |
| 1 | Summe der Einzahlungen aus laufender Verwaltungstätigkeit (ohne außerordentliche zahlungswirksame Erträge aus Vermögensveräußerung) | 7.813,10 | 10.000,00 | 7.261,60 | -2.738,40 | 0,00 | 0,00 | 2.738,40 | 0,00 |
| 2 | Summe der Auszahlungen aus laufender Verwaltungstätigkeit | 57.922,59 | 46.445,00 | 61.122,73 | 14.677,73 | 0,00 | 0,00 | -14.677,73 | 0,00 |
| 3 | Anteiliger Zahlungsmittelüberschuss/-bedarf des Ergebnishaushalts (Saldo aus Nummer 1 und 2) | -50.109,49 | -36.445,00 | -53.861,13 | -17.416,13 | 0,00 | 0,00 | 17.416,13 | 0,00 |
| 4 | Einzahlungen aus Investitionszuwendungen | 0,00 | 0,00 | 0,00 | 0,00 | 0,00 | 0,00 | 0,00 | 0,00 |
| 5 | Einzahlungen aus Investitionsbeiträgen und ähnlichen Entgelten für Investitionstätigkeit | 0,00 | 0,00 | 0,00 | 0,00 | 0,00 | 0,00 | 0,00 | 0,00 |
| 6 | Einzahlungen aus der Veräußerung von Sachvermögen | 0,00 | 0,00 | 0,00 | 0,00 | 0,00 | 0,00 | 0,00 | 0,00 |
| 7 | Einzahlungen aus der Veräußerung von Finanzvermögen | 0,00 | 0,00 | 0,00 | 0,00 | 0,00 | 0,00 | 0,00 | 0,00 |
| 8 | Einzahlungen für sonstige Investitionstätigkeit | 0,00 | 0,00 | 0,00 | 0,00 | 0,00 | 0,00 | 0,00 | 0,00 |
| 9 | Summe der Einzahlungen aus Investitionstätigkeit (Summe aus Nummer 4 bis 8) | 0,00 | 0,00 | 0,00 | 0,00 | 0,00 | 0,00 | 0,00 | 0,00 |
| 10 | Auszahlungen für den Erwerb von Grundstücken und Gebäuden | 0,00 | 0,00 | 0,00 | 0,00 | 0,00 | 0,00 | 0,00 | 0,00 |
| 11 | Auszahlungen für Baumaßnahmen | 0,00 | 0,00 | 0,00 | 0,00 | 0,00 | 0,00 | 0,00 | 0,00 |
| 12 | Auszahlungen für den Erwerb von beweglichem Sachvermögen | 0,00 | 0,00 | 0,00 | 0,00 | 0,00 | 0,00 | 0,00 | 0,00 |
| 13 | Auszahlungen für den Erwerb von Finanzvermögen | 0,00 | 0,00 | 0,00 | 0,00 | 0,00 | 0,00 | 0,00 | 0,00 |
| 14 | Auszahlungen für Investitionsförderungsmaßnahmen | 0,00 | 0,00 | 0,00 | 0,00 | 0,00 | 0,00 | 0,00 | 0,00 |
| 15 | Auszahlungen für den Erwerb von immateriellen Vermögensgegenständen | 0,00 | 0,00 | 0,00 | 0,00 | 0,00 | 0,00 | 0,00 | 0,00 |
| 16 | Summe der Auszahlungen aus Investitionstätigkeit (Summe aus Nummer 10 bis 15) | 0,00 | 0,00 | 0,00 | 0,00 | 0,00 | 0,00 | 0,00 | 0,00 |
| 17 | Anteiliger Finanzierungsmittelüberschuss/-bedarf aus Investitionstätigkeit (Saldo aus Nummer 9 und 16) | 0,00 | 0,00 | 0,00 | 0,00 | 0,00 | 0,00 | 0,00 | 0,00 |
| 18 | Anteiliger Finanzierungsmittelüberschuss/-bedarf (Saldo aus Nummern 3 und 17) | -50.109,49 | -36.445,00 | -53.861,13 | -17.416,13 | 0,00 | 0,00 | 17.416,13 | 0,00 |

Gemeinde Hohberg 2021

Teilhaushalt 2 Öffentliche Sicherheit und Ordnung Hauptamtsleitung

| | | |
|---|---|---|
| Produktbereich | 12 | Sicherheit und Ordnung |
| Produktgruppe | 1220 | Ordnungswesen |
| Unterprodukt | 12200100 | Fundsachen und Fundtieren |

## Teilergebnisrechnung mit Planvergleich

| Nr. | | Ergebnis 2020 EUR | Fort-geschriebener Ansatz 2021 EUR | Ergebnis 2021 EUR | Vergleich Ergebnis / Ansatz (Sp. 3-2) EUR | Ergänz. Festlegungen im HH-Vollzug EUR | Ermächti-gungsübertra-gung aus 2020 EUR | verfügbare Mittel abzgl. Ergebnis EUR | Ermächti-gungsübertra-gung ins Folgejahr EUR |
|---|---|---|---|---|---|---|---|---|---|
| | | 1 | 2 | 3 | 4 | 5 | 6 | 7 | 8 |
| 1 | Steuern und ähnliche Abgaben | 0,00 | 0,00 | 0,00 | 0,00 | 0,00 | 0,00 | 0,00 | 0,00 |
| 2 | Zuweisungen und Zuwendungen, Umlagen | 0,00 | 0,00 | 0,00 | 0,00 | 0,00 | 0,00 | 0,00 | 0,00 |
| 3 | Aufgelöste Investitionszuwendungen und -beiträge | 0,00 | 0,00 | 0,00 | 0,00 | 0,00 | 0,00 | 0,00 | 0,00 |
| 4 | Sonstige Transfererträge | 0,00 | 0,00 | 0,00 | 0,00 | 0,00 | 0,00 | 0,00 | 0,00 |
| 5 | Entgelte für öffentliche Leistungen oder Einrichtungen | 0,00 | 0,00 | 18,00 | 18,00 | 0,00 | 0,00 | -18,00 | 0,00 |
| | 33110000 Verwaltungsgebühren | 0,00 | 0,00 | 18,00 | 18,00 | 0,00 | 0,00 | -18,00 | 0,00 |
| 6 | Sonstige privatrechtliche Leistungsentgelte | 0,00 | 0,00 | 0,00 | 0,00 | 0,00 | 0,00 | 0,00 | 0,00 |
| 7 | Kostenerstattungen und Kostenumlagen | 0,00 | 0,00 | 0,00 | 0,00 | 0,00 | 0,00 | 0,00 | 0,00 |
| 8 | Zinsen und ähnliche Erträge | 0,00 | 0,00 | 0,00 | 0,00 | 0,00 | 0,00 | 0,00 | 0,00 |
| 9 | Aktivierte Eigenleistungen und Bestandsveränderungen | 0,00 | 0,00 | 0,00 | 0,00 | 0,00 | 0,00 | 0,00 | 0,00 |
| 10 | Sonstige ordentliche Erträge | 13,65 | 0,00 | 0,00 | 0,00 | 0,00 | 0,00 | 0,00 | 0,00 |
| | 35831100 Erträge aus der Auflösung oder Herabsetzung von Einzelwertberichtigungen auf Forderungen | 0,00 | 0,00 | 0,00 | 0,00 | 0,00 | 0,00 | 0,00 | 0,00 |
| | 35910000 Andere sonstige ordentliche Erträge | 13,65 | 0,00 | 0,00 | 0,00 | 0,00 | 0,00 | 0,00 | 0,00 |
| 11 | Anteilige ordentliche Erträge (Summe aus Nummern 1 bis 10) | 13,65 | 0,00 | 18,00 | 18,00 | 0,00 | 0,00 | -18,00 | 0,00 |
| 12 | Personalaufwendungen | 37,40 | 0,00 | 0,00 | 0,00 | 0,00 | 0,00 | 0,00 | 0,00 |
| | 40710000 Zuführung zu, bzw. Inanspruchnahme von, Rückstellungen für Altersteilzeit und andere Maßnahmen | 37,40 | 0,00 | 0,00 | 0,00 | 0,00 | 0,00 | 0,00 | 0,00 |
| 13 | Versorgungsaufwendungen | 0,00 | 0,00 | 0,00 | 0,00 | 0,00 | 0,00 | 0,00 | 0,00 |
| 14 | Aufwendungen für Sach- und Dienstleistungen | 0,00 | 0,00 | 0,00 | 0,00 | 0,00 | 0,00 | 0,00 | 0,00 |
| 15 | Abschreibungen | 0,00 | 0,00 | 0,00 | 0,00 | 0,00 | 0,00 | 0,00 | 0,00 |
| | 47220000 Abschreibungen auf Forderungen | 0,00 | 0,00 | 0,00 | 0,00 | 0,00 | 0,00 | 0,00 | 0,00 |
| 16 | Zinsen und ähnliche Aufwendungen | 0,00 | 0,00 | 0,00 | 0,00 | 0,00 | 0,00 | 0,00 | 0,00 |
| 17 | Transferaufwendungen | 0,00 | 0,00 | 0,00 | 0,00 | 0,00 | 0,00 | 0,00 | 0,00 |
| 18 | Sonstige ordentliche Aufwendungen | 11.626,99 | 8.500,00 | 3.490,67 | -5.009,33 | 0,00 | 0,00 | 5.009,33 | 0,00 |
| | 44580000 Erstattungen an übrige Bereiche | 11.626,99 | 8.500,00 | 3.490,67 | -5.009,33 | 0,00 | 0,00 | 5.009,33 | 0,00 |
| 19 | Anteilige ordentliche Aufwendungen (Summe aus Nummern 12 bis 18) | 11.664,39 | 8.500,00 | 3.490,67 | -5.009,33 | 0,00 | 0,00 | 5.009,33 | 0,00 |
| 20 | Anteiliges veranschlagtes ordentliches Ergebnis (Saldo aus Nummern 11 und 19) | -11.650,74 | -8.500,00 | -3.472,67 | 5.027,33 | 0,00 | 0,00 | -5.027,33 | 0,00 |
| 21 | Erträge aus internen Leistungen | 0,00 | 0,00 | 0,00 | 0,00 | 0,00 | 0,00 | 0,00 | 0,00 |
| | 38110000 Erträge aus internen Leistungsbeziehungen | 0,00 | 0,00 | 0,00 | 0,00 | 0,00 | 0,00 | 0,00 | 0,00 |
| 22 | Aufwendungen aus internen Leistungen | 632,61 | 0,00 | 763,32 | 763,32 | 0,00 | 0,00 | -763,32 | 0,00 |
| | 48110000 Aufwendungen aus internen Leistungsbeziehungen | 632,61 | 0,00 | 763,32 | 763,32 | 0,00 | 0,00 | -763,32 | 0,00 |
| 23 | kalkulatorische Kosten | 0,00 | 0,00 | 0,00 | 0,00 | 0,00 | 0,00 | 0,00 | 0,00 |
| 24 | Kalkulatorisches Ergebnis (Saldo aus Nummern 21 bis 23) | -632,61 | 0,00 | -763,32 | -763,32 | 0,00 | 0,00 | 763,32 | 0,00 |
| 25 | Nettoressourcenbedarf/-überschuss (Summe aus Nummern 20 und 24) | -12.283,35 | -8.500,00 | -4.235,99 | 4.264,01 | 0,00 | 0,00 | -4.264,01 | 0,00 |

Gemeinde Hohberg 2021

Teilhaushalt 2 Öffentliche Sicherheit und Ordnung Hauptamtsleitung

| | | |
|---|---|---|
| Produktbereich | 12 | Sicherheit und Ordnung |
| Produktgruppe | 1220 | Ordnungswesen |
| Unterprodukt | 12200100 | Fundsachen und Fundtieren |

## Teilfinanzrechung mit Planvergleich

| Nr. | | Ergebnis 2020 EUR | Fort-geschriebener Ansatz 2021 EUR | Ergebnis 2021 EUR | Vergleich Ergebnis / Ansatz (Sp. 3-2) EUR | Ergänz. Festlegungen im HH-Vollzug EUR | Ermächti-gungsübertra-gung aus 2020 EUR | verfügbare Mittel abzgl. Ergebnis EUR | Ermächti-gungsübertra-gung ins Folgejahr EUR |
|---|---|---|---|---|---|---|---|---|---|
| | | 1 | 2 | 3 | 4 | 5 | 6 | 7 | 8 |
| 1 | Summe der Einzahlungen aus laufender Verwaltungstätigkeit (ohne außerordentliche zahlungswirksame Erträge aus Vermögensveräußerung) | 13,65 | 0,00 | 18,00 | 18,00 | 0,00 | 0,00 | -18,00 | 0,00 |
| 2 | Summe der Auszahlungen aus laufender Verwaltungstätigkeit | 10.655,67 | 8.500,00 | 7.936,34 | -563,66 | 0,00 | 0,00 | 563,66 | 0,00 |
| 3 | Anteiliger Zahlungsmittelüberschuss/-bedarf des Ergebnishaushalts (Saldo aus Nummer 1 und 2) | -10.642,02 | -8.500,00 | -7.918,34 | 581,66 | 0,00 | 0,00 | -581,66 | 0,00 |
| 4 | Einzahlungen aus Investitionszuwendungen | 0,00 | 0,00 | 0,00 | 0,00 | 0,00 | 0,00 | 0,00 | 0,00 |
| 5 | Einzahlungen aus Investitionsbeiträgen und ähnlichen Entgelten für Investitionstätigkeit | 0,00 | 0,00 | 0,00 | 0,00 | 0,00 | 0,00 | 0,00 | 0,00 |
| 6 | Einzahlungen aus der Veräußerung von Sachvermögen | 0,00 | 0,00 | 0,00 | 0,00 | 0,00 | 0,00 | 0,00 | 0,00 |
| 7 | Einzahlungen aus der Veräußerung von Finanzvermögen | 0,00 | 0,00 | 0,00 | 0,00 | 0,00 | 0,00 | 0,00 | 0,00 |
| 8 | Einzahlungen für sonstige Investitionstätigkeit | 0,00 | 0,00 | 0,00 | 0,00 | 0,00 | 0,00 | 0,00 | 0,00 |
| 9 | Summe der Einzahlungen aus Investitionstätigkeit (Summe aus Nummer 4 bis 8) | 0,00 | 0,00 | 0,00 | 0,00 | 0,00 | 0,00 | 0,00 | 0,00 |
| 10 | Auszahlungen für den Erwerb von Grundstücken und Gebäuden | 0,00 | 0,00 | 0,00 | 0,00 | 0,00 | 0,00 | 0,00 | 0,00 |
| 11 | Auszahlungen für Baumaßnahmen | 0,00 | 0,00 | 0,00 | 0,00 | 0,00 | 0,00 | 0,00 | 0,00 |
| 12 | Auszahlungen für den Erwerb von beweglichem Sachvermögen | 0,00 | 0,00 | 0,00 | 0,00 | 0,00 | 0,00 | 0,00 | 0,00 |
| 13 | Auszahlungen für den Erwerb von Finanzvermögen | 0,00 | 0,00 | 0,00 | 0,00 | 0,00 | 0,00 | 0,00 | 0,00 |
| 14 | Auszahlungen für Investitionsförderungsmaßnahmen | 0,00 | 0,00 | 0,00 | 0,00 | 0,00 | 0,00 | 0,00 | 0,00 |
| 15 | Auszahlungen für den Erwerb von immateriellen Vermögensgegenständen | 0,00 | 0,00 | 0,00 | 0,00 | 0,00 | 0,00 | 0,00 | 0,00 |
| 16 | Summe der Auszahlungen aus Investitionstätigkeit (Summe aus Nummer 10 bis 15) | 0,00 | 0,00 | 0,00 | 0,00 | 0,00 | 0,00 | 0,00 | 0,00 |
| 17 | Anteiliger Finanzierungsmittelüberschuss/-bedarf aus Investitionstätigkeit (Saldo aus Nummer 9 und 16) | 0,00 | 0,00 | 0,00 | 0,00 | 0,00 | 0,00 | 0,00 | 0,00 |
| 18 | Anteiliger Finanzierungsmittelüberschuss/-bedarf (Saldo aus Nummern 3 und 17) | -10.642,02 | -8.500,00 | -7.918,34 | 581,66 | 0,00 | 0,00 | -581,66 | 0,00 |

Gemeinde Hohberg 2021

Teilhaushalt 2 Öffentliche Sicherheit und Ordnung Hauptamtsleitung

| | | |
|---|---|---|
| Produktbereich | 12 | Sicherheit und Ordnung |
| Produktgruppe | 1220 | Ordnungswesen |
| Unterprodukt | 12200200 | Bearbeitung von Angelegenheiten der Gefahrenabwehr |

## Teilergebnisrechnung mit Planvergleich

| Nr. | | Ergebnis 2020 EUR | Fort-geschriebener Ansatz 2021 EUR | Ergebnis 2021 EUR | Vergleich Ergebnis / Ansatz (Sp. 3-2) EUR | Ergänz. Festlegungen im HH-Vollzug EUR | Ermächti-gungsübertra-gung aus 2020 EUR | verfügbare Mittel abzgl. Ergebnis EUR | Ermächti-gungsübertra-gung ins Folgejahr EUR |
|---|---|---|---|---|---|---|---|---|---|
| | | 1 | 2 | 3 | 4 | 5 | 6 | 7 | 8 |
| 1 | Steuern und ähnliche Abgaben | 0,00 | 0,00 | 0,00 | 0,00 | 0,00 | 0,00 | 0,00 | 0,00 |
| 2 | Zuweisungen und Zuwendungen, Umlagen | 0,00 | 0,00 | 0,00 | 0,00 | 0,00 | 0,00 | 0,00 | 0,00 |
| 3 | Aufgelöste Investitionszuwendungen und -beiträge | 0,00 | 0,00 | 0,00 | 0,00 | 0,00 | 0,00 | 0,00 | 0,00 |
| 4 | Sonstige Transfererträge | 0,00 | 0,00 | 0,00 | 0,00 | 0,00 | 0,00 | 0,00 | 0,00 |
| 5 | Entgelte für öffentliche Leistungen oder Einrichtungen | 0,00 | 0,00 | 0,00 | 0,00 | 0,00 | 0,00 | 0,00 | 0,00 |
| 6 | Sonstige privatrechtliche Leistungsentgelte | 0,00 | 0,00 | 0,00 | 0,00 | 0,00 | 0,00 | 0,00 | 0,00 |
| 7 | Kostenerstattungen und Kostenumlagen | 0,00 | 0,00 | 0,00 | 0,00 | 0,00 | 0,00 | 0,00 | 0,00 |
| 8 | Zinsen und ähnliche Erträge | 0,00 | 0,00 | 0,00 | 0,00 | 0,00 | 0,00 | 0,00 | 0,00 |
| 9 | Aktivierte Eigenleistungen und Bestandsveränderungen | 0,00 | 0,00 | 0,00 | 0,00 | 0,00 | 0,00 | 0,00 | 0,00 |
| 10 | Sonstige ordentliche Erträge | 0,00 | 0,00 | 0,00 | 0,00 | 0,00 | 0,00 | 0,00 | 0,00 |
| | 35831100 Erträge aus der Auflösung oder Herabsetzung von Einzelwertberichtigungen auf Forderungen | 0,00 | 0,00 | 0,00 | 0,00 | 0,00 | 0,00 | 0,00 | 0,00 |
| | 35910000 Andere sonstige ordentliche Erträge | 0,00 | 0,00 | 0,00 | 0,00 | 0,00 | 0,00 | 0,00 | 0,00 |
| 11 | Anteilige ordentliche Erträge (Summe aus Nummern 1 bis 10) | 0,00 | 0,00 | 0,00 | 0,00 | 0,00 | 0,00 | 0,00 | 0,00 |
| 12 | Personalaufwendungen | 19,80 | 0,00 | 0,00 | 0,00 | 0,00 | 0,00 | 0,00 | 0,00 |
| | 40710000 Zuführung zu, bzw. Inanspruchnahme von, Rückstellungen für Altersteilzeit und andere Maßnahmen | 19,80 | 0,00 | 0,00 | 0,00 | 0,00 | 0,00 | 0,00 | 0,00 |
| 13 | Versorgungsaufwendungen | 0,00 | 0,00 | 0,00 | 0,00 | 0,00 | 0,00 | 0,00 | 0,00 |
| 14 | Aufwendungen für Sach- und Dienstleistungen | 0,00 | 4.500,00 | 77,35 | -4.422,65 | 0,00 | 0,00 | 4.422,65 | 0,00 |
| | 42910000 Aufwendungen für sonstige Sach- und Dienstleistungen | 0,00 | 4.500,00 | 77,35 | -4.422,65 | 0,00 | 0,00 | 4.422,65 | 0,00 |
| 15 | Abschreibungen | 0,00 | 0,00 | 0,00 | 0,00 | 0,00 | 0,00 | 0,00 | 0,00 |
| | 47220000 Abschreibungen auf Forderungen | 0,00 | 0,00 | 0,00 | 0,00 | 0,00 | 0,00 | 0,00 | 0,00 |
| 16 | Zinsen und ähnliche Aufwendungen | 0,00 | 0,00 | 0,00 | 0,00 | 0,00 | 0,00 | 0,00 | 0,00 |
| 17 | Transferaufwendungen | 0,00 | 0,00 | 0,00 | 0,00 | 0,00 | 0,00 | 0,00 | 0,00 |
| 18 | Sonstige ordentliche Aufwendungen | 0,00 | 0,00 | 0,00 | 0,00 | 0,00 | 0,00 | 0,00 | 0,00 |
| | 44310000 Geschäftsaufwendungen | 0,00 | 0,00 | 0,00 | 0,00 | 0,00 | 0,00 | 0,00 | 0,00 |
| 19 | Anteilige ordentliche Aufwendungen (Summe aus Nummern 12 bis 18) | 19,80 | 4.500,00 | 77,35 | -4.422,65 | 0,00 | 0,00 | 4.422,65 | 0,00 |
| 20 | Anteiliges veranschlagtes ordentliches Ergebnis (Saldo aus Nummern 11 und 19) | -19,80 | -4.500,00 | -77,35 | 4.422,65 | 0,00 | 0,00 | -4.422,65 | 0,00 |
| 21 | Erträge aus internen Leistungen | 0,00 | 0,00 | 0,00 | 0,00 | 0,00 | 0,00 | 0,00 | 0,00 |
| | 38110000 Erträge aus internen Leistungsbeziehungen | 0,00 | 0,00 | 0,00 | 0,00 | 0,00 | 0,00 | 0,00 | 0,00 |
| 22 | Aufwendungen aus internen Leistungen | 334,91 | 0,00 | 404,11 | 404,11 | 0,00 | 0,00 | -404,11 | 0,00 |
| | 48110000 Aufwendungen aus internen Leistungsbeziehungen | 334,91 | 0,00 | 404,11 | 404,11 | 0,00 | 0,00 | -404,11 | 0,00 |
| 23 | kalkulatorische Kosten | 0,00 | 0,00 | 0,00 | 0,00 | 0,00 | 0,00 | 0,00 | 0,00 |
| 24 | Kalkulatorisches Ergebnis (Saldo aus Nummern 21 bis 23) | -334,91 | 0,00 | -404,11 | -404,11 | 0,00 | 0,00 | 404,11 | 0,00 |
| 25 | Nettoressourcenbedarf/-überschuss (Summe aus Nummern 20 und 24) | -354,71 | -4.500,00 | -481,46 | 4.018,54 | 0,00 | 0,00 | -4.018,54 | 0,00 |

Gemeinde Hohberg 2021

Teilhaushalt 2 Öffentliche Sicherheit und Ordnung Hauptamtsleitung

| | | |
|---|---|---|
| Produktbereich | 12 | Sicherheit und Ordnung |
| Produktgruppe | 1220 | Ordnungswesen |
| Unterprodukt | 12200200 | Bearbeitung von Angelegenheiten der Gefahrenabwehr |

## Teilfinanzrechung mit Planvergleich

| Nr. | | Ergebnis 2020 EUR | Fort-geschriebener Ansatz 2021 EUR | Ergebnis 2021 EUR | Vergleich Ergebnis / Ansatz (Sp. 3-2) EUR | Ergänz. Festlegungen im HH-Vollzug EUR | Ermächti-gungsübertra-gung aus 2020 EUR | verfügbare Mittel abzgl. Ergebnis EUR | Ermächti-gungsübertra-gung ins Folgejahr EUR |
|---|---|---|---|---|---|---|---|---|---|
| | | 1 | 2 | 3 | 4 | 5 | 6 | 7 | 8 |
| 1 | Summe der Einzahlungen aus laufender Verwaltungstätigkeit (ohne außerordentliche zahlungswirksame Erträge aus Vermögensveräußerung) | 0,00 | 0,00 | 0,00 | 0,00 | 0,00 | 0,00 | 0,00 | 0,00 |
| 2 | Summe der Auszahlungen aus laufender Verwaltungstätigkeit | 354,71 | 4.500,00 | 481,46 | -4.018,54 | 0,00 | 0,00 | 4.018,54 | 0,00 |
| 3 | Anteiliger Zahlungsmittelüberschuss/-bedarf des Ergebnishaushalts (Saldo aus Nummer 1 und 2) | -354,71 | -4.500,00 | -481,46 | 4.018,54 | 0,00 | 0,00 | -4.018,54 | 0,00 |
| 4 | Einzahlungen aus Investitionszuwendungen | 0,00 | 0,00 | 0,00 | 0,00 | 0,00 | 0,00 | 0,00 | 0,00 |
| 5 | Einzahlungen aus Investitionsbeiträgen und ähnlichen Entgelten für Investitionstätigkeit | 0,00 | 0,00 | 0,00 | 0,00 | 0,00 | 0,00 | 0,00 | 0,00 |
| 6 | Einzahlungen aus der Veräußerung von Sachvermögen | 0,00 | 0,00 | 0,00 | 0,00 | 0,00 | 0,00 | 0,00 | 0,00 |
| 7 | Einzahlungen aus der Veräußerung von Finanzvermögen | 0,00 | 0,00 | 0,00 | 0,00 | 0,00 | 0,00 | 0,00 | 0,00 |
| 8 | Einzahlungen für sonstige Investitionstätigkeit | 0,00 | 0,00 | 0,00 | 0,00 | 0,00 | 0,00 | 0,00 | 0,00 |
| 9 | Summe der Einzahlungen aus Investitionstätigkeit (Summe aus Nummer 4 bis 8) | 0,00 | 0,00 | 0,00 | 0,00 | 0,00 | 0,00 | 0,00 | 0,00 |
| 10 | Auszahlungen für den Erwerb von Grundstücken und Gebäuden | 0,00 | 0,00 | 0,00 | 0,00 | 0,00 | 0,00 | 0,00 | 0,00 |
| 11 | Auszahlungen für Baumaßnahmen | 0,00 | 0,00 | 0,00 | 0,00 | 0,00 | 0,00 | 0,00 | 0,00 |
| 12 | Auszahlungen für den Erwerb von beweglichem Sachvermögen | 0,00 | 0,00 | 0,00 | 0,00 | 0,00 | 0,00 | 0,00 | 0,00 |
| 13 | Auszahlungen für den Erwerb von Finanzvermögen | 0,00 | 0,00 | 0,00 | 0,00 | 0,00 | 0,00 | 0,00 | 0,00 |
| 14 | Auszahlungen für Investitionsförderungsmaßnahmen | 0,00 | 0,00 | 0,00 | 0,00 | 0,00 | 0,00 | 0,00 | 0,00 |
| 15 | Auszahlungen für den Erwerb von immateriellen Vermögensgegenständen | 0,00 | 0,00 | 0,00 | 0,00 | 0,00 | 0,00 | 0,00 | 0,00 |
| 16 | Summe der Auszahlungen aus Investitionstätigkeit (Summe aus Nummer 10 bis 15) | 0,00 | 0,00 | 0,00 | 0,00 | 0,00 | 0,00 | 0,00 | 0,00 |
| 17 | Anteiliger Finanzierungsmittelüberschuss/-bedarf aus Investitionstätigkeit (Saldo aus Nummer 9 und 16) | 0,00 | 0,00 | 0,00 | 0,00 | 0,00 | 0,00 | 0,00 | 0,00 |
| 18 | Anteiliger Finanzierungsmittelüberschuss/-bedarf (Saldo aus Nummern 3 und 17) | -354,71 | -4.500,00 | -481,46 | 4.018,54 | 0,00 | 0,00 | -4.018,54 | 0,00 |

Gemeinde Hohberg 2021

Teilhaushalt 2 Öffentliche Sicherheit und Ordnung Hauptamtsleitung

| | | |
|---|---|---|
| Produktbereich | 12 | Sicherheit und Ordnung |
| Produktgruppe | 1220 | Ordnungswesen |
| Unterprodukt | 12200300 | Bearbeitung von Waffen- und Sprengstoffangelegenheiten, Jagd- und Fischereiwesen |

## Teilergebnisrechnung mit Planvergleich

| Nr. | | Ergebnis 2020 EUR | Fort-geschriebener Ansatz 2021 EUR | Ergebnis 2021 EUR | Vergleich Ergebnis / Ansatz (Sp. 3-2) EUR | Ergänz. Festlegungen im HH-Vollzug EUR | Ermächti-gungsübertra-gung aus 2020 EUR | verfügbare Mittel abzgl. Ergebnis EUR | Ermächti-gungsübertra-gung ins Folgejahr EUR |
|---|---|---|---|---|---|---|---|---|---|
| | | 1 | 2 | 3 | 4 | 5 | 6 | 7 | 8 |
| 1 | Steuern und ähnliche Abgaben | 0,00 | 0,00 | 0,00 | 0,00 | 0,00 | 0,00 | 0,00 | 0,00 |
| 2 | Zuweisungen und Zuwendungen, Umlagen | 0,00 | 0,00 | 0,00 | 0,00 | 0,00 | 0,00 | 0,00 | 0,00 |
| 3 | Aufgelöste Investitionszuwendungen und -beiträge | 0,00 | 0,00 | 0,00 | 0,00 | 0,00 | 0,00 | 0,00 | 0,00 |
| 4 | Sonstige Transfererträge | 0,00 | 0,00 | 0,00 | 0,00 | 0,00 | 0,00 | 0,00 | 0,00 |
| 5 | Entgelte für öffentliche Leistungen oder Einrichtungen | 452,00 | 600,00 | 330,00 | -270,00 | 0,00 | 0,00 | 270,00 | 0,00 |
| | 33110000 Verwaltungsgebühren | 452,00 | 600,00 | 330,00 | -270,00 | 0,00 | 0,00 | 270,00 | 0,00 |
| 6 | Sonstige privatrechtliche Leistungsentgelte | 0,00 | 0,00 | 0,00 | 0,00 | 0,00 | 0,00 | 0,00 | 0,00 |
| | 34110000 Mieten und Pachten | 0,00 | 0,00 | 0,00 | 0,00 | 0,00 | 0,00 | 0,00 | 0,00 |
| | 34110400 Fischereipachterträge | 0,00 | 0,00 | 0,00 | 0,00 | 0,00 | 0,00 | 0,00 | 0,00 |
| 7 | Kostenerstattungen und Kostenumlagen | 0,00 | 0,00 | 0,00 | 0,00 | 0,00 | 0,00 | 0,00 | 0,00 |
| 8 | Zinsen und ähnliche Erträge | 0,00 | 0,00 | 0,00 | 0,00 | 0,00 | 0,00 | 0,00 | 0,00 |
| 9 | Aktivierte Eigenleistungen und Bestandsveränderungen | 0,00 | 0,00 | 0,00 | 0,00 | 0,00 | 0,00 | 0,00 | 0,00 |
| 10 | Sonstige ordentliche Erträge | 0,00 | 0,00 | 0,00 | 0,00 | 0,00 | 0,00 | 0,00 | 0,00 |
| | 35831100 Erträge aus der Auflösung oder Herabsetzung von Einzelwertberichtigungen auf Forderungen | 0,00 | 0,00 | 0,00 | 0,00 | 0,00 | 0,00 | 0,00 | 0,00 |
| | 35910000 Andere sonstige ordentliche Erträge | 0,00 | 0,00 | 0,00 | 0,00 | 0,00 | 0,00 | 0,00 | 0,00 |
| 11 | Anteilige ordentliche Erträge (Summe aus Nummern 1 bis 10) | 452,00 | 600,00 | 330,00 | -270,00 | 0,00 | 0,00 | 270,00 | 0,00 |
| 12 | Personalaufwendungen | 0,00 | 0,00 | 0,00 | 0,00 | 0,00 | 0,00 | 0,00 | 0,00 |
| 13 | Versorgungsaufwendungen | 0,00 | 0,00 | 0,00 | 0,00 | 0,00 | 0,00 | 0,00 | 0,00 |
| 14 | Aufwendungen für Sach- und Dienstleistungen | 0,00 | 0,00 | 0,00 | 0,00 | 0,00 | 0,00 | 0,00 | 0,00 |
| 15 | Abschreibungen | 0,00 | 0,00 | 0,00 | 0,00 | 0,00 | 0,00 | 0,00 | 0,00 |
| | 47220000 Abschreibungen auf Forderungen | 0,00 | 0,00 | 0,00 | 0,00 | 0,00 | 0,00 | 0,00 | 0,00 |
| 16 | Zinsen und ähnliche Aufwendungen | 0,00 | 0,00 | 0,00 | 0,00 | 0,00 | 0,00 | 0,00 | 0,00 |
| 17 | Transferaufwendungen | 0,00 | 0,00 | 0,00 | 0,00 | 0,00 | 0,00 | 0,00 | 0,00 |
| 18 | Sonstige ordentliche Aufwendungen | 0,00 | 0,00 | 0,00 | 0,00 | 0,00 | 0,00 | 0,00 | 0,00 |
| 19 | Anteilige ordentliche Aufwendungen (Summe aus Nummern 12 bis 18) | 0,00 | 0,00 | 0,00 | 0,00 | 0,00 | 0,00 | 0,00 | 0,00 |
| 20 | Anteiliges veranschlagtes ordentliches Ergebnis (Saldo aus Nummern 11 und 19) | 452,00 | 600,00 | 330,00 | -270,00 | 0,00 | 0,00 | 270,00 | 0,00 |
| 21 | Erträge aus internen Leistungen | 0,00 | 0,00 | 0,00 | 0,00 | 0,00 | 0,00 | 0,00 | 0,00 |
| | 38110000 Erträge aus internen Leistungsbeziehungen | 0,00 | 0,00 | 0,00 | 0,00 | 0,00 | 0,00 | 0,00 | 0,00 |
| 22 | Aufwendungen aus internen Leistungen | 0,00 | 0,00 | 0,00 | 0,00 | 0,00 | 0,00 | 0,00 | 0,00 |
| | 48110000 Aufwendungen aus internen Leistungsbeziehungen | 0,00 | 0,00 | 0,00 | 0,00 | 0,00 | 0,00 | 0,00 | 0,00 |
| 23 | kalkulatorische Kosten | 0,00 | 0,00 | 0,00 | 0,00 | 0,00 | 0,00 | 0,00 | 0,00 |
| 24 | Kalkulatorisches Ergebnis (Saldo aus Nummern 21 bis 23) | 0,00 | 0,00 | 0,00 | 0,00 | 0,00 | 0,00 | 0,00 | 0,00 |
| 25 | Nettoressourcenbedarf/-überschuss (Summe aus Nummern 20 und 24) | 452,00 | 600,00 | 330,00 | -270,00 | 0,00 | 0,00 | 270,00 | 0,00 |

Gemeinde Hohberg 2021

Teilhaushalt 2 Öffentliche Sicherheit und Ordnung Hauptamtsleitung

| | | |
|---|---|---|
| Produktbereich | 12 | Sicherheit und Ordnung |
| Produktgruppe | 1220 | Ordnungswesen |
| Unterprodukt | 12200300 | Bearbeitung von Waffen- und Sprengstoffangelegenheiten, Jagd- und Fischereiwesen |

## Teilfinanzrechung mit Planvergleich

| Nr. | | Ergebnis 2020 EUR | Fort-geschriebener Ansatz 2021 EUR | Ergebnis 2021 EUR | Vergleich Ergebnis / Ansatz (Sp. 3-2) EUR | Ergänz. Festlegungen im HH-Vollzug EUR | Ermächti-gungsübertra-gung aus 2020 EUR | verfügbare Mittel abzgl. Ergebnis EUR | Ermächti-gungsübertra-gung ins Folgejahr EUR |
|---|---|---|---|---|---|---|---|---|---|
| | | 1 | 2 | 3 | 4 | 5 | 6 | 7 | 8 |
| 1 | Summe der Einzahlungen aus laufender Verwaltungstätigkeit (ohne außerordentliche zahlungswirksame Erträge aus Vermögensveräußerung) | 452,00 | 600,00 | 330,00 | -270,00 | 0,00 | 0,00 | 270,00 | 0,00 |
| 2 | Summe der Auszahlungen aus laufender Verwaltungstätigkeit | 0,00 | 0,00 | 0,00 | 0,00 | 0,00 | 0,00 | 0,00 | 0,00 |
| 3 | Anteiliger Zahlungsmittelüberschuss/-bedarf des Ergebnishaushalts (Saldo aus Nummer 1 und 2) | 452,00 | 600,00 | 330,00 | -270,00 | 0,00 | 0,00 | 270,00 | 0,00 |
| 4 | Einzahlungen aus Investitionszuwendungen | 0,00 | 0,00 | 0,00 | 0,00 | 0,00 | 0,00 | 0,00 | 0,00 |
| 5 | Einzahlungen aus Investitionsbeiträgen und ähnlichen Entgelten für Investitionstätigkeit | 0,00 | 0,00 | 0,00 | 0,00 | 0,00 | 0,00 | 0,00 | 0,00 |
| 6 | Einzahlungen aus der Veräußerung von Sachvermögen | 0,00 | 0,00 | 0,00 | 0,00 | 0,00 | 0,00 | 0,00 | 0,00 |
| 7 | Einzahlungen aus der Veräußerung von Finanzvermögen | 0,00 | 0,00 | 0,00 | 0,00 | 0,00 | 0,00 | 0,00 | 0,00 |
| 8 | Einzahlungen für sonstige Investitionstätigkeit | 0,00 | 0,00 | 0,00 | 0,00 | 0,00 | 0,00 | 0,00 | 0,00 |
| 9 | Summe der Einzahlungen aus Investitionstätigkeit (Summe aus Nummer 4 bis 8) | 0,00 | 0,00 | 0,00 | 0,00 | 0,00 | 0,00 | 0,00 | 0,00 |
| 10 | Auszahlungen für den Erwerb von Grundstücken und Gebäuden | 0,00 | 0,00 | 0,00 | 0,00 | 0,00 | 0,00 | 0,00 | 0,00 |
| 11 | Auszahlungen für Baumaßnahmen | 0,00 | 0,00 | 0,00 | 0,00 | 0,00 | 0,00 | 0,00 | 0,00 |
| 12 | Auszahlungen für den Erwerb von beweglichem Sachvermögen | 0,00 | 0,00 | 0,00 | 0,00 | 0,00 | 0,00 | 0,00 | 0,00 |
| 13 | Auszahlungen für den Erwerb von Finanzvermögen | 0,00 | 0,00 | 0,00 | 0,00 | 0,00 | 0,00 | 0,00 | 0,00 |
| 14 | Auszahlungen für Investitionsförderungsmaßnahmen | 0,00 | 0,00 | 0,00 | 0,00 | 0,00 | 0,00 | 0,00 | 0,00 |
| 15 | Auszahlungen für den Erwerb von immateriellen Vermögensgegenständen | 0,00 | 0,00 | 0,00 | 0,00 | 0,00 | 0,00 | 0,00 | 0,00 |
| 16 | Summe der Auszahlungen aus Investitionstätigkeit (Summe aus Nummer 10 bis 15) | 0,00 | 0,00 | 0,00 | 0,00 | 0,00 | 0,00 | 0,00 | 0,00 |
| 17 | Anteiliger Finanzierungsmittelüberschuss/-bedarf aus Investitionstätigkeit (Saldo aus Nummer 9 und 16) | 0,00 | 0,00 | 0,00 | 0,00 | 0,00 | 0,00 | 0,00 | 0,00 |
| 18 | Anteiliger Finanzierungsmittelüberschuss/-bedarf (Saldo aus Nummern 3 und 17) | 452,00 | 600,00 | 330,00 | -270,00 | 0,00 | 0,00 | 270,00 | 0,00 |

Gemeinde Hohberg 2021

Teilhaushalt 2 Öffentliche Sicherheit und Ordnung Hauptamtsleitung

| | | |
|---|---|---|
| Produktbereich | 12 | Sicherheit und Ordnung |
| Produktgruppe | 1222 | Einwohnerwesen |
| Unterprodukt | 12220000 | Einwohnerwesen |

## Teilergebnisrechnung mit Planvergleich

| Nr. | | Ergebnis 2020 EUR | Fort-geschriebener Ansatz 2021 EUR | Ergebnis 2021 EUR | Vergleich Ergebnis / Ansatz (Sp. 3-2) EUR | Ergänz. Festlegungen im HH-Vollzug EUR | Ermächti-gungsübertra-gung aus 2020 EUR | verfügbare Mittel abzgl. Ergebnis EUR | Ermächti-gungsübertra-gung ins Folgejahr EUR |
|---|---|---|---|---|---|---|---|---|---|
| | | 1 | 2 | 3 | 4 | 5 | 6 | 7 | 8 |
| 1 | Steuern und ähnliche Abgaben | 0,00 | 0,00 | 0,00 | 0,00 | 0,00 | 0,00 | 0,00 | 0,00 |
| 2 | Zuweisungen und Zuwendungen, Umlagen | 0,00 | 0,00 | 0,00 | 0,00 | 0,00 | 0,00 | 0,00 | 0,00 |
| 3 | Aufgelöste Investitionszuwendungen und -beiträge | 0,00 | 0,00 | 0,00 | 0,00 | 0,00 | 0,00 | 0,00 | 0,00 |
| 4 | Sonstige Transfererträge | 0,00 | 0,00 | 0,00 | 0,00 | 0,00 | 0,00 | 0,00 | 0,00 |
| 5 | Entgelte für öffentliche Leistungen oder Einrichtungen | 41.384,30 | 44.350,00 | 49.459,60 | 5.109,60 | 0,00 | 0,00 | -5.109,60 | 0,00 |
| | 33110000 Verwaltungsgebühren | 41.384,30 | 44.350,00 | 49.459,60 | 5.109,60 | 0,00 | 0,00 | -5.109,60 | 0,00 |
| 6 | Sonstige privatrechtliche Leistungsentgelte | 0,00 | 0,00 | 0,00 | 0,00 | 0,00 | 0,00 | 0,00 | 0,00 |
| 7 | Kostenerstattungen und Kostenumlagen | 0,00 | 0,00 | 0,00 | 0,00 | 0,00 | 0,00 | 0,00 | 0,00 |
| 8 | Zinsen und ähnliche Erträge | 0,00 | 0,00 | 0,00 | 0,00 | 0,00 | 0,00 | 0,00 | 0,00 |
| 9 | Aktivierte Eigenleistungen und Bestandsveränderungen | 0,00 | 0,00 | 0,00 | 0,00 | 0,00 | 0,00 | 0,00 | 0,00 |
| 10 | Sonstige ordentliche Erträge | 0,00 | 0,00 | 0,00 | 0,00 | 0,00 | 0,00 | 0,00 | 0,00 |
| | 35831100 Erträge aus der Auflösung oder Herabsetzung von Einzelwertberichtigungen auf Forderungen | 0,00 | 0,00 | 0,00 | 0,00 | 0,00 | 0,00 | 0,00 | 0,00 |
| | 35910000 Andere sonstige ordentliche Erträge | 0,00 | 0,00 | 0,00 | 0,00 | 0,00 | 0,00 | 0,00 | 0,00 |
| 11 | Anteilige ordentliche Erträge (Summe aus Nummern 1 bis 10) | 41.384,30 | 44.350,00 | 49.459,60 | 5.109,60 | 0,00 | 0,00 | -5.109,60 | 0,00 |
| 12 | Personalaufwendungen | 556,51 | 0,00 | 0,00 | 0,00 | 0,00 | 0,00 | 0,00 | 0,00 |
| | 40120000 Dienstaufwendungen Arbeitnehmer | 0,00 | 0,00 | 0,00 | 0,00 | 0,00 | 0,00 | 0,00 | 0,00 |
| | 40220000 Beiträge zu Versorgungskassen Arbeitnehmer | 0,00 | 0,00 | 0,00 | 0,00 | 0,00 | 0,00 | 0,00 | 0,00 |
| | 40310000 Beiträge zur gesetzlichen Sozialversicherung Beamte | 0,00 | 0,00 | 0,00 | 0,00 | 0,00 | 0,00 | 0,00 | 0,00 |
| | 40320000 Beiträge zur gesetzlichen Sozialversicherung Arbeitnehmer | 0,00 | 0,00 | 0,00 | 0,00 | 0,00 | 0,00 | 0,00 | 0,00 |
| | 40710000 Zuführung zu, bzw. Inanspruchnahme von, Rückstellungen für Altersteilzeit und andere Maßnahmen | 556,51 | 0,00 | 0,00 | 0,00 | 0,00 | 0,00 | 0,00 | 0,00 |
| 13 | Versorgungsaufwendungen | 0,00 | 0,00 | 0,00 | 0,00 | 0,00 | 0,00 | 0,00 | 0,00 |
| 14 | Aufwendungen für Sach- und Dienstleistungen | 0,00 | 0,00 | 0,00 | 0,00 | 0,00 | 0,00 | 0,00 | 0,00 |
| | 42220000 Erwerb von geringwertigen Vermögensgegen-ständen | 0,00 | 0,00 | 0,00 | 0,00 | 0,00 | 0,00 | 0,00 | 0,00 |
| 15 | Abschreibungen | 0,00 | 0,00 | 0,00 | 0,00 | 0,00 | 0,00 | 0,00 | 0,00 |
| | 47220000 Abschreibungen auf Forderungen | 0,00 | 0,00 | 0,00 | 0,00 | 0,00 | 0,00 | 0,00 | 0,00 |
| 16 | Zinsen und ähnliche Aufwendungen | 0,00 | 0,00 | 0,00 | 0,00 | 0,00 | 0,00 | 0,00 | 0,00 |
| 17 | Transferaufwendungen | 0,00 | 0,00 | 0,00 | 0,00 | 0,00 | 0,00 | 0,00 | 0,00 |
| 18 | Sonstige ordentliche Aufwendungen | 5.975,59 | 8.500,00 | 5.617,51 | -2.882,49 | 0,00 | 0,00 | 2.882,49 | 0,00 |
| | 44310000 Geschäftsaufwendungen | 5.681,43 | 8.000,00 | 4.224,77 | -3.775,23 | 0,00 | 0,00 | 3.775,23 | 0,00 |
| | 44500000 Erstattungen an den Bund | 0,00 | 0,00 | 1.303,73 | 1.303,73 | 0,00 | 0,00 | -1.303,73 | 0,00 |
| | 44560000 Erstattungen an sonstige öffentliche Sonderrech-nungen | 294,16 | 500,00 | 89,01 | -410,99 | 0,00 | 0,00 | 410,99 | 0,00 |
| 19 | Anteilige ordentliche Aufwendungen (Summe aus Nummern 12 bis 18) | 6.532,10 | 8.500,00 | 5.617,51 | -2.882,49 | 0,00 | 0,00 | 2.882,49 | 0,00 |
| 20 | Anteiliges veranschlagtes ordentliches Ergebnis (Saldo aus Nummern 11 und 19) | 34.852,20 | 35.850,00 | 43.842,09 | 7.992,09 | 0,00 | 0,00 | -7.992,09 | 0,00 |
| 21 | Erträge aus internen Leistungen | 0,00 | 0,00 | 0,00 | 0,00 | 0,00 | 0,00 | 0,00 | 0,00 |
| | 38110000 Erträge aus internen Leistungsbeziehungen | 0,00 | 0,00 | 0,00 | 0,00 | 0,00 | 0,00 | 0,00 | 0,00 |
| 22 | Aufwendungen aus internen Leistungen | 9.412,23 | 0,00 | 763,32 | 763,32 | 0,00 | 0,00 | -763,32 | 0,00 |
| | 48110000 Aufwendungen aus internen Leistungsbeziehun-gen | 9.412,23 | 0,00 | 763,32 | 763,32 | 0,00 | 0,00 | -763,32 | 0,00 |
| 23 | kalkulatorische Kosten | 0,00 | 0,00 | 0,00 | 0,00 | 0,00 | 0,00 | 0,00 | 0,00 |
| 24 | Kalkulatorisches Ergebnis (Saldo aus Nummern 21 bis 23) | -9.412,23 | 0,00 | -763,32 | -763,32 | 0,00 | 0,00 | 763,32 | 0,00 |
| 25 | Nettoressourcenbedarf/-überschuss (Summe aus Nummern 20 und 24) | 25.439,97 | 35.850,00 | 43.078,77 | 7.228,77 | 0,00 | 0,00 | -7.228,77 | 0,00 |

Gemeinde Hohberg 2021

Teilhaushalt 2 Öffentliche Sicherheit und Ordnung Hauptamtsleitung

| | | |
|---|---|---|
| Produktbereich | 12 | Sicherheit und Ordnung |
| Produktgruppe | 1222 | Einwohnerwesen |
| Unterprodukt | 12220000 | Einwohnerwesen |

## Teilfinanzrechung mit Planvergleich

| Nr. | | Ergebnis 2020 EUR | Fort-geschriebener Ansatz 2021 EUR | Ergebnis 2021 EUR | Vergleich Ergebnis / Ansatz (Sp. 3-2) EUR | Ergänz. Festlegungen im HH-Vollzug EUR | Ermächti-gungsübertra-gung aus 2020 EUR | verfügbare Mittel abzgl. Ergebnis EUR | Ermächti-gungsübertra-gung ins Folgejahr EUR |
|---|---|---|---|---|---|---|---|---|---|
| | | 1 | 2 | 3 | 4 | 5 | 6 | 7 | 8 |
| 1 | Summe der Einzahlungen aus laufender Verwaltungstätigkeit (ohne außerordentliche zahlungswirksame Erträge aus Vermögensveräußerung) | 41.354,30 | 44.350,00 | 49.416,80 | 5.066,80 | 0,00 | 0,00 | -5.066,80 | 0,00 |
| 2 | Summe der Auszahlungen aus laufender Verwaltungstätigkeit | 16.516,68 | 8.500,00 | 7.362,16 | -1.137,84 | 0,00 | 0,00 | 1.137,84 | 0,00 |
| 3 | Anteiliger Zahlungsmittelüberschuss/-bedarf des Ergebnishaushalts (Saldo aus Nummer 1 und 2) | 24.837,62 | 35.850,00 | 42.054,64 | 6.204,64 | 0,00 | 0,00 | -6.204,64 | 0,00 |
| 4 | Einzahlungen aus Investitionszuwendungen | 0,00 | 0,00 | 0,00 | 0,00 | 0,00 | 0,00 | 0,00 | 0,00 |
| 5 | Einzahlungen aus Investitionsbeiträgen und ähnlichen Entgelten für Investitionstätigkeit | 0,00 | 0,00 | 0,00 | 0,00 | 0,00 | 0,00 | 0,00 | 0,00 |
| 6 | Einzahlungen aus der Veräußerung von Sachvermögen | 0,00 | 0,00 | 0,00 | 0,00 | 0,00 | 0,00 | 0,00 | 0,00 |
| 7 | Einzahlungen aus der Veräußerung von Finanzvermögen | 0,00 | 0,00 | 0,00 | 0,00 | 0,00 | 0,00 | 0,00 | 0,00 |
| 8 | Einzahlungen für sonstige Investitionstätigkeit | 0,00 | 0,00 | 0,00 | 0,00 | 0,00 | 0,00 | 0,00 | 0,00 |
| 9 | Summe der Einzahlungen aus Investitionstätigkeit (Summe aus Nummer 4 bis 8) | 0,00 | 0,00 | 0,00 | 0,00 | 0,00 | 0,00 | 0,00 | 0,00 |
| 10 | Auszahlungen für den Erwerb von Grundstücken und Gebäuden | 0,00 | 0,00 | 0,00 | 0,00 | 0,00 | 0,00 | 0,00 | 0,00 |
| 11 | Auszahlungen für Baumaßnahmen | 0,00 | 0,00 | 0,00 | 0,00 | 0,00 | 0,00 | 0,00 | 0,00 |
| 12 | Auszahlungen für den Erwerb von beweglichem Sachvermögen | 0,00 | 0,00 | 0,00 | 0,00 | 0,00 | 0,00 | 0,00 | 0,00 |
| 13 | Auszahlungen für den Erwerb von Finanzvermögen | 0,00 | 0,00 | 0,00 | 0,00 | 0,00 | 0,00 | 0,00 | 0,00 |
| 14 | Auszahlungen für Investitionsförderungsmaßnahmen | 0,00 | 0,00 | 0,00 | 0,00 | 0,00 | 0,00 | 0,00 | 0,00 |
| 15 | Auszahlungen für den Erwerb von immateriellen Vermögensgegenständen | 0,00 | 0,00 | 0,00 | 0,00 | 0,00 | 0,00 | 0,00 | 0,00 |
| 16 | Summe der Auszahlungen aus Investitionstätigkeit (Summe aus Nummer 10 bis 15) | 0,00 | 0,00 | 0,00 | 0,00 | 0,00 | 0,00 | 0,00 | 0,00 |
| 17 | Anteiliger Finanzierungsmittelüberschuss/-bedarf aus Investitionstätigkeit (Saldo aus Nummer 9 und 16) | 0,00 | 0,00 | 0,00 | 0,00 | 0,00 | 0,00 | 0,00 | 0,00 |
| 18 | Anteiliger Finanzierungsmittelüberschuss/-bedarf (Saldo aus Nummern 3 und 17) | 24.837,62 | 35.850,00 | 42.054,64 | 6.204,64 | 0,00 | 0,00 | -6.204,64 | 0,00 |

Gemeinde Hohberg 2021

Teilhaushalt 2 Öffentliche Sicherheit und Ordnung Hauptamtsleitung

| | | |
|---|---|---|
| Produktbereich | 12 | Sicherheit und Ordnung |
| Produktgruppe | 1222 | Einwohnerwesen |
| Unterprodukt | 12220400 | Bürgerservice einschließlich Ortsverwaltung und Einheitlicher Ansprechpartner/Leistungen für andere Behörden |

## Teilergebnisrechnung mit Planvergleich

| Nr. | | Ergebnis 2020 EUR | Fortgeschriebener Ansatz 2021 EUR | Ergebnis 2021 EUR | Vergleich Ergebnis / Ansatz (Sp. 3-2) EUR | Ergänz. Festlegungen im HH-Vollzug EUR | Ermächtigungsübertragung aus 2020 EUR | verfügbare Mittel abzgl. Ergebnis EUR | Ermächtigungsübertragung ins Folgejahr EUR |
|---|---|---|---|---|---|---|---|---|---|
| | | 1 | 2 | 3 | 4 | 5 | 6 | 7 | 8 |
| 1 | Steuern und ähnliche Abgaben | 0,00 | 0,00 | 0,00 | 0,00 | 0,00 | 0,00 | 0,00 | 0,00 |
| 2 | Zuweisungen und Zuwendungen, Umlagen | 0,00 | 0,00 | 0,00 | 0,00 | 0,00 | 0,00 | 0,00 | 0,00 |
| 3 | Aufgelöste Investitionszuwendungen und -beiträge | 0,00 | 0,00 | 0,00 | 0,00 | 0,00 | 0,00 | 0,00 | 0,00 |
| 4 | Sonstige Transfererträge | 0,00 | 0,00 | 0,00 | 0,00 | 0,00 | 0,00 | 0,00 | 0,00 |
| 5 | Entgelte für öffentliche Leistungen oder Einrichtungen | 0,00 | 0,00 | 0,00 | 0,00 | 0,00 | 0,00 | 0,00 | 0,00 |
| 6 | Sonstige privatrechtliche Leistungsentgelte | 0,00 | 0,00 | 0,00 | 0,00 | 0,00 | 0,00 | 0,00 | 0,00 |
| 7 | Kostenerstattungen und Kostenumlagen | 0,00 | 0,00 | 0,00 | 0,00 | 0,00 | 0,00 | 0,00 | 0,00 |
| 8 | Zinsen und ähnliche Erträge | 0,00 | 0,00 | 0,00 | 0,00 | 0,00 | 0,00 | 0,00 | 0,00 |
| 9 | Aktivierte Eigenleistungen und Bestandsveränderungen | 0,00 | 0,00 | 0,00 | 0,00 | 0,00 | 0,00 | 0,00 | 0,00 |
| 10 | Sonstige ordentliche Erträge | 0,00 | 0,00 | 0,00 | 0,00 | 0,00 | 0,00 | 0,00 | 0,00 |
| | 35831100 Erträge aus der Auflösung oder Herabsetzung von Einzelwertberichtigungen auf Forderungen | 0,00 | 0,00 | 0,00 | 0,00 | 0,00 | 0,00 | 0,00 | 0,00 |
| | 35910000 Andere sonstige ordentliche Erträge | 0,00 | 0,00 | 0,00 | 0,00 | 0,00 | 0,00 | 0,00 | 0,00 |
| 11 | Anteilige ordentliche Erträge (Summe aus Nummern 1 bis 10) | 0,00 | 0,00 | 0,00 | 0,00 | 0,00 | 0,00 | 0,00 | 0,00 |
| 12 | Personalaufwendungen | 0,00 | 0,00 | 0,00 | 0,00 | 0,00 | 0,00 | 0,00 | 0,00 |
| | 40120000 Dienstaufwendungen Arbeitnehmer | 0,00 | 0,00 | 0,00 | 0,00 | 0,00 | 0,00 | 0,00 | 0,00 |
| | 40220000 Beiträge zu Versorgungskassen Arbeitnehmer | 0,00 | 0,00 | 0,00 | 0,00 | 0,00 | 0,00 | 0,00 | 0,00 |
| | 40310000 Beiträge zur gesetzlichen Sozialversicherung Beamte | 0,00 | 0,00 | 0,00 | 0,00 | 0,00 | 0,00 | 0,00 | 0,00 |
| | 40320000 Beiträge zur gesetzlichen Sozialversicherung Arbeitnehmer | 0,00 | 0,00 | 0,00 | 0,00 | 0,00 | 0,00 | 0,00 | 0,00 |
| 13 | Versorgungsaufwendungen | 0,00 | 0,00 | 0,00 | 0,00 | 0,00 | 0,00 | 0,00 | 0,00 |
| 14 | Aufwendungen für Sach- und Dienstleistungen | 16.432,74 | 10.000,00 | 9.681,16 | -318,84 | 0,00 | 0,00 | 318,84 | 0,00 |
| | 42110000 Unterhaltung der Grundstücke und baulichen Anlagen | 0,00 | 0,00 | 0,00 | 0,00 | 0,00 | 0,00 | 0,00 | 0,00 |
| | 42220000 Erwerb von geringwertigen Vermögensgegenständen | 0,00 | 0,00 | 0,00 | 0,00 | 0,00 | 0,00 | 0,00 | 0,00 |
| | 42610150 Aus- und Fortbildung, Umschulung ohne Umsatzsteuer | 0,00 | 0,00 | 223,00 | 223,00 | 0,00 | 0,00 | -223,00 | 0,00 |
| | 42710000 Besondere Verwaltungs- und Betriebsaufwendungen | 16.432,74 | 10.000,00 | 9.458,16 | -541,84 | 0,00 | 0,00 | 541,84 | 0,00 |
| 15 | Abschreibungen | 0,00 | 0,00 | 0,00 | 0,00 | 0,00 | 0,00 | 0,00 | 0,00 |
| | 47220000 Abschreibungen auf Forderungen | 0,00 | 0,00 | 0,00 | 0,00 | 0,00 | 0,00 | 0,00 | 0,00 |
| 16 | Zinsen und ähnliche Aufwendungen | 0,00 | 0,00 | 0,00 | 0,00 | 0,00 | 0,00 | 0,00 | 0,00 |
| 17 | Transferaufwendungen | 0,00 | 0,00 | 0,00 | 0,00 | 0,00 | 0,00 | 0,00 | 0,00 |
| 18 | Sonstige ordentliche Aufwendungen | 28.032,99 | 37.030,00 | 30.114,24 | -6.915,76 | 0,00 | 0,00 | 6.915,76 | 0,00 |
| | 44110000 Sonstige Personal- und Versorgungsaufwendungen | 0,00 | 0,00 | 0,00 | 0,00 | 0,00 | 0,00 | 0,00 | 0,00 |
| | 44310000 Geschäftsaufwendungen | 509,48 | 500,00 | 622,83 | 122,83 | 0,00 | 0,00 | -122,83 | 0,00 |
| | 44500000 Erstattungen an den Bund | 27.523,51 | 36.530,00 | 29.491,41 | -7.038,59 | 0,00 | 0,00 | 7.038,59 | 0,00 |
| 19 | Anteilige ordentliche Aufwendungen (Summe aus Nummern 12 bis 18) | 44.465,73 | 47.030,00 | 39.795,40 | -7.234,60 | 0,00 | 0,00 | 7.234,60 | 0,00 |
| 20 | Anteiliges veranschlagtes ordentliches Ergebnis (Saldo aus Nummern 11 und 19) | -44.465,73 | -47.030,00 | -39.795,40 | 7.234,60 | 0,00 | 0,00 | -7.234,60 | 0,00 |
| 21 | Erträge aus internen Leistungen | 0,00 | 0,00 | 0,00 | 0,00 | 0,00 | 0,00 | 0,00 | 0,00 |
| | 38110000 Erträge aus internen Leistungsbeziehungen | 0,00 | 0,00 | 0,00 | 0,00 | 0,00 | 0,00 | 0,00 | 0,00 |
| 22 | Aufwendungen aus internen Leistungen | 0,00 | 0,00 | 4.223,40 | 4.223,40 | 0,00 | 0,00 | -4.223,40 | 0,00 |
| | 48110000 Aufwendungen aus internen Leistungsbeziehungen | 0,00 | 0,00 | 4.223,40 | 4.223,40 | 0,00 | 0,00 | -4.223,40 | 0,00 |
| 23 | kalkulatorische Kosten | 0,00 | 0,00 | 0,00 | 0,00 | 0,00 | 0,00 | 0,00 | 0,00 |
| 24 | Kalkulatorisches Ergebnis (Saldo aus Nummern 21 bis 23) | 0,00 | 0,00 | -4.223,40 | -4.223,40 | 0,00 | 0,00 | 4.223,40 | 0,00 |
| 25 | Nettoressourcenbedarf/-überschuss (Summe aus Nummern 20 und 24) | -44.465,73 | -47.030,00 | -44.018,80 | 3.011,20 | 0,00 | 0,00 | -3.011,20 | 0,00 |

Gemeinde Hohberg 2021

Teilhaushalt 2 Öffentliche Sicherheit und Ordnung Hauptamtsleitung

| | | |
|---|---|---|
| Produktbereich | 12 | Sicherheit und Ordnung |
| Produktgruppe | 1222 | Einwohnerwesen |
| Unterprodukt | 12220400 | Bürgerservice einschließlich Ortsverwaltung und Einheitlicher Ansprechpartner/Leistungen für andere Behörden |

## Teilfinanzrechung mit Planvergleich

| Nr. | | Ergebnis 2020 EUR | Fortgeschriebener Ansatz 2021 EUR | Ergebnis 2021 EUR | Vergleich Ergebnis / Ansatz (Sp. 3-2) EUR | Ergänz. Festlegungen im HH-Vollzug EUR | Ermächtigungsübertragung aus 2020 EUR | verfügbare Mittel abzgl. Ergebnis EUR | Ermächtigungsübertragung ins Folgejahr EUR |
|---|---|---|---|---|---|---|---|---|---|
| | | 1 | 2 | 3 | 4 | 5 | 6 | 7 | 8 |
| 1 | Summe der Einzahlungen aus laufender Verwaltungstätigkeit (ohne außerordentliche zahlungswirksame Erträge aus Vermögensveräußerung) | 0,00 | 0,00 | 0,00 | 0,00 | 0,00 | 0,00 | 0,00 | 0,00 |
| 2 | Summe der Auszahlungen aus laufender Verwaltungstätigkeit | 43.449,89 | 47.030,00 | 42.344,62 | -4.685,38 | 0,00 | 0,00 | 4.685,38 | 0,00 |
| 3 | Anteiliger Zahlungsmittelüberschuss/-bedarf des Ergebnishaushalts (Saldo aus Nummer 1 und 2) | -43.449,89 | -47.030,00 | -42.344,62 | 4.685,38 | 0,00 | 0,00 | -4.685,38 | 0,00 |
| 4 | Einzahlungen aus Investitionszuwendungen | 0,00 | 0,00 | 0,00 | 0,00 | 0,00 | 0,00 | 0,00 | 0,00 |
| 5 | Einzahlungen aus Investitionsbeiträgen und ähnlichen Entgelten für Investitionstätigkeit | 0,00 | 0,00 | 0,00 | 0,00 | 0,00 | 0,00 | 0,00 | 0,00 |
| 6 | Einzahlungen aus der Veräußerung von Sachvermögen | 0,00 | 0,00 | 0,00 | 0,00 | 0,00 | 0,00 | 0,00 | 0,00 |
| 7 | Einzahlungen aus der Veräußerung von Finanzvermögen | 0,00 | 0,00 | 0,00 | 0,00 | 0,00 | 0,00 | 0,00 | 0,00 |
| 8 | Einzahlungen für sonstige Investitionstätigkeit | 0,00 | 0,00 | 0,00 | 0,00 | 0,00 | 0,00 | 0,00 | 0,00 |
| 9 | Summe der Einzahlungen aus Investitionstätigkeit (Summe aus Nummer 4 bis 8) | 0,00 | 0,00 | 0,00 | 0,00 | 0,00 | 0,00 | 0,00 | 0,00 |
| 10 | Auszahlungen für den Erwerb von Grundstücken und Gebäuden | 0,00 | 0,00 | 0,00 | 0,00 | 0,00 | 0,00 | 0,00 | 0,00 |
| 11 | Auszahlungen für Baumaßnahmen | 0,00 | 0,00 | 0,00 | 0,00 | 0,00 | 0,00 | 0,00 | 0,00 |
| | 78710000 Auszahlungen für Hochbaumaßnahmen | 0,00 | 0,00 | 0,00 | 0,00 | 0,00 | 0,00 | 0,00 | 0,00 |
| 12 | Auszahlungen für den Erwerb von beweglichem Sachvermögen | 0,00 | 0,00 | 0,00 | 0,00 | 0,00 | 0,00 | 0,00 | 0,00 |
| 13 | Auszahlungen für den Erwerb von Finanzvermögen | 0,00 | 0,00 | 0,00 | 0,00 | 0,00 | 0,00 | 0,00 | 0,00 |
| 14 | Auszahlungen für Investitionsförderungsmaßnahmen | 0,00 | 0,00 | 0,00 | 0,00 | 0,00 | 0,00 | 0,00 | 0,00 |
| 15 | Auszahlungen für den Erwerb von immateriellen Vermögensgegenständen | 0,00 | 0,00 | 0,00 | 0,00 | 0,00 | 0,00 | 0,00 | 0,00 |
| 16 | Summe der Auszahlungen aus Investitionstätigkeit (Summe aus Nummer 10 bis 15) | 0,00 | 0,00 | 0,00 | 0,00 | 0,00 | 0,00 | 0,00 | 0,00 |
| 17 | Anteiliger Finanzierungsmittelüberschuss/-bedarf aus Investitionstätigkeit (Saldo aus Nummer 9 und 16) | 0,00 | 0,00 | 0,00 | 0,00 | 0,00 | 0,00 | 0,00 | 0,00 |
| 18 | Anteiliger Finanzierungsmittelüberschuss/-bedarf (Saldo aus Nummern 3 und 17) | -43.449,89 | -47.030,00 | -42.344,62 | 4.685,38 | 0,00 | 0,00 | -4.685,38 | 0,00 |

Gemeinde Hohberg 2021

Teilhaushalt 2 Öffentliche Sicherheit und Ordnung Hauptamtsleitung

| | | |
|---|---|---|
| Produktbereich | 12 | Sicherheit und Ordnung |
| Produktgruppe | 1222 | Einwohnerwesen |
| Unterprodukt | 12220410 | Ortsverwaltung/Bürgerbüro Diersburg |

## Teilergebnisrechnung mit Planvergleich

| Nr. | | Ergebnis 2020 EUR | Fort-geschriebener Ansatz 2021 EUR | Ergebnis 2021 EUR | Vergleich Ergebnis / Ansatz (Sp. 3-2) EUR | Ergänz. Festlegungen im HH-Vollzug EUR | Ermächti-gungsübertra-gung aus 2020 EUR | verfügbare Mittel abzgl. Ergebnis EUR | Ermächti-gungsübertra-gung ins Folgejahr EUR |
|---|---|---|---|---|---|---|---|---|---|
| | | 1 | 2 | 3 | 4 | 5 | 6 | 7 | 8 |
| 1 | Steuern und ähnliche Abgaben | 0,00 | 0,00 | 0,00 | 0,00 | 0,00 | 0,00 | 0,00 | 0,00 |
| 2 | Zuweisungen und Zuwendungen, Umlagen | 0,00 | 0,00 | 0,00 | 0,00 | 0,00 | 0,00 | 0,00 | 0,00 |
| 3 | Aufgelöste Investitionszuwendungen und -beiträge | 0,00 | 0,00 | 0,00 | 0,00 | 0,00 | 0,00 | 0,00 | 0,00 |
| 4 | Sonstige Transfererträge | 0,00 | 0,00 | 0,00 | 0,00 | 0,00 | 0,00 | 0,00 | 0,00 |
| 5 | Entgelte für öffentliche Leistungen oder Einrichtungen | 0,00 | 0,00 | 0,00 | 0,00 | 0,00 | 0,00 | 0,00 | 0,00 |
| 6 | Sonstige privatrechtliche Leistungsentgelte | 0,00 | 0,00 | 0,00 | 0,00 | 0,00 | 0,00 | 0,00 | 0,00 |
| 7 | Kostenerstattungen und Kostenumlagen | 0,00 | 0,00 | 0,00 | 0,00 | 0,00 | 0,00 | 0,00 | 0,00 |
| 8 | Zinsen und ähnliche Erträge | 0,00 | 0,00 | 0,00 | 0,00 | 0,00 | 0,00 | 0,00 | 0,00 |
| 9 | Aktivierte Eigenleistungen und Bestandsveränderungen | 0,00 | 0,00 | 0,00 | 0,00 | 0,00 | 0,00 | 0,00 | 0,00 |
| 10 | Sonstige ordentliche Erträge | 0,00 | 0,00 | 0,00 | 0,00 | 0,00 | 0,00 | 0,00 | 0,00 |
| | 35831100 Erträge aus der Auflösung oder Herabsetzung von Einzelwertberichtigungen auf Forderungen | 0,00 | 0,00 | 0,00 | 0,00 | 0,00 | 0,00 | 0,00 | 0,00 |
| | 35910000 Andere sonstige ordentliche Erträge | 0,00 | 0,00 | 0,00 | 0,00 | 0,00 | 0,00 | 0,00 | 0,00 |
| 11 | Anteilige ordentliche Erträge (Summe aus Nummern 1 bis 10) | 0,00 | 0,00 | 0,00 | 0,00 | 0,00 | 0,00 | 0,00 | 0,00 |
| 12 | Personalaufwendungen | 23.775,16 | 12.940,00 | 23.408,73 | 10.468,73 | 0,00 | 0,00 | -10.468,73 | 0,00 |
| | 40120000 Dienstaufwendungen Arbeitnehmer | 16.038,62 | 9.055,00 | 17.552,69 | 8.497,69 | 0,00 | 0,00 | -8.497,69 | 0,00 |
| | 40220000 Beiträge zu Versorgungskassen Arbeitnehmer | 1.640,59 | 1.615,00 | 1.638,87 | 23,87 | 0,00 | 0,00 | -23,87 | 0,00 |
| | 40320000 Beiträge zur gesetzlichen Sozialversicherung Arbeitnehmer | 3.380,15 | 2.270,00 | 3.788,21 | 1.518,21 | 0,00 | 0,00 | -1.518,21 | 0,00 |
| | 40410000 Beihilfen und Unterstützungsleistungen für Bedienstete | 0,88 | 0,00 | 0,88 | 0,88 | 0,00 | 0,00 | -0,88 | 0,00 |
| | 40710000 Zuführung zu, bzw. Inanspruchnahme von, Rückstellungen für Altersteilzeit und andere Maßnahmen | 2.714,92 | 0,00 | 428,08 | 428,08 | 0,00 | 0,00 | -428,08 | 0,00 |
| 13 | Versorgungsaufwendungen | 0,00 | 0,00 | 0,00 | 0,00 | 0,00 | 0,00 | 0,00 | 0,00 |
| 14 | Aufwendungen für Sach- und Dienstleistungen | 10.699,18 | 10.040,00 | 10.959,32 | 919,32 | 0,00 | 0,00 | -919,32 | 0,00 |
| | 42110000 Unterhaltung der Grundstücke und baulichen Anlagen | 74,47 | 0,00 | 275,96 | 275,96 | 0,00 | 0,00 | -275,96 | 0,00 |
| | 42220000 Erwerb von geringwertigen Vermögensgegenständen | 565,50 | 500,00 | 0,00 | -500,00 | 0,00 | 0,00 | 500,00 | 0,00 |
| | 42310000 Mieten und Pachten, soweit nicht Konto 4233, 4234 oder 4235 | 395,44 | 700,00 | 131,11 | -568,89 | 0,00 | 0,00 | 568,89 | 0,00 |
| | 42410100 Aufwendungen für Energie | 8.886,49 | 8.000,00 | 9.516,73 | 1.516,73 | 0,00 | 0,00 | -1.516,73 | 0,00 |
| | 42410200 Aufwand für Abfallbeseitigung | 290,00 | 290,00 | 346,00 | 56,00 | 0,00 | 0,00 | -56,00 | 0,00 |
| | 42410300 Aufwand für Abwasserbeseitigung und Wasserversorgung | 147,87 | 0,00 | 131,48 | 131,48 | 0,00 | 0,00 | -131,48 | 0,00 |
| | 42410400 Aufwand für Gebäudereinigung | 62,31 | 100,00 | 63,28 | -36,72 | 0,00 | 0,00 | 36,72 | 0,00 |
| | 42410500 Aufwand für gebäudebezogene Versicherungen | 0,00 | 350,00 | 351,25 | 1,25 | 0,00 | 0,00 | -1,25 | 0,00 |
| | 42410700 Sonstige Bewirtschaftung der Grundstücke und baulichen Anlagen | 187,85 | 100,00 | 0,00 | -100,00 | 0,00 | 0,00 | 100,00 | 0,00 |
| | 42710000 Besondere Verwaltungs- und Betriebsaufwendungen | 89,25 | 0,00 | 143,51 | 143,51 | 0,00 | 0,00 | -143,51 | 0,00 |
| 15 | Abschreibungen | 0,00 | 0,00 | 0,00 | 0,00 | 0,00 | 0,00 | 0,00 | 0,00 |
| | 47220000 Abschreibungen auf Forderungen | 0,00 | 0,00 | 0,00 | 0,00 | 0,00 | 0,00 | 0,00 | 0,00 |
| 16 | Zinsen und ähnliche Aufwendungen | 0,00 | 0,00 | 0,00 | 0,00 | 0,00 | 0,00 | 0,00 | 0,00 |
| 17 | Transferaufwendungen | 0,00 | 0,00 | 0,00 | 0,00 | 0,00 | 0,00 | 0,00 | 0,00 |
| 18 | Sonstige ordentliche Aufwendungen | 113,03 | 100,00 | 758,43 | 658,43 | 0,00 | 0,00 | -658,43 | 0,00 |
| | 44110000 Sonstige Personal- und Versorgungsaufwendungen | 0,00 | 0,00 | 0,00 | 0,00 | 0,00 | 0,00 | 0,00 | 0,00 |
| | 44310000 Geschäftsaufwendungen | 113,03 | 100,00 | 758,43 | 658,43 | 0,00 | 0,00 | -658,43 | 0,00 |
| 19 | Anteilige ordentliche Aufwendungen (Summe aus Nummern 12 bis 18) | 34.587,37 | 23.080,00 | 35.126,48 | 12.046,48 | 0,00 | 0,00 | -12.046,48 | 0,00 |
| 20 | Anteiliges veranschlagtes ordentliches Ergebnis (Saldo aus Nummern 11 und 19) | -34.587,37 | -23.080,00 | -35.126,48 | -12.046,48 | 0,00 | 0,00 | 12.046,48 | 0,00 |
| 21 | Erträge aus internen Leistungen | 0,00 | 0,00 | 0,00 | 0,00 | 0,00 | 0,00 | 0,00 | 0,00 |
| | 38110000 Erträge aus internen Leistungsbeziehungen | 0,00 | 0,00 | 0,00 | 0,00 | 0,00 | 0,00 | 0,00 | 0,00 |
| 22 | Aufwendungen aus internen Leistungen | 27.263,21 | 0,00 | 11.493,44 | 11.493,44 | 0,00 | 0,00 | -11.493,44 | 0,00 |

Gemeinde Hohberg 2021

Teilhaushalt 2 Öffentliche Sicherheit und Ordnung Hauptamtsleitung

| | | |
|---|---|---|
| Produktbereich | 12 | Sicherheit und Ordnung |
| Produktgruppe | 1222 | Einwohnerwesen |
| Unterprodukt | 12220410 | Ortsverwaltung/Bürgerbüro Diersburg |

| Nr. | | Ergebnis 2020 EUR | Fort-geschriebener Ansatz 2021 EUR | Ergebnis 2021 EUR | Vergleich Ergebnis / Ansatz (Sp. 3-2) EUR | Ergänz. Festlegungen im HH-Vollzug EUR | Ermächti-gungsübertra-gung aus 2020 EUR | verfügbare Mittel abzgl. Ergebnis EUR | Ermächti-gungsübertra-gung ins Folgejahr EUR |
|---|---|---|---|---|---|---|---|---|---|
| | | 1 | 2 | 3 | 4 | 5 | 6 | 7 | 8 |
| | 48110000 Aufwendungen aus internen Leistungsbeziehungen | 27.263,21 | 0,00 | 11.493,44 | 11.493,44 | 0,00 | 0,00 | -11.493,44 | 0,00 |
| 23 | kalkulatorische Kosten | 0,00 | 0,00 | 0,00 | 0,00 | 0,00 | 0,00 | 0,00 | 0,00 |
| 24 | Kalkulatorisches Ergebnis (Saldo aus Nummern 21 bis 23) | -27.263,21 | 0,00 | -11.493,44 | -11.493,44 | 0,00 | 0,00 | 11.493,44 | 0,00 |
| 25 | Nettoressourcenbedarf/-überschuss (Summe aus Nummern 20 und 24) | -61.850,58 | -23.080,00 | -46.619,92 | -23.539,92 | 0,00 | 0,00 | 23.539,92 | 0,00 |

Gemeinde Hohberg 2021

Teilhaushalt 2 Öffentliche Sicherheit und Ordnung Hauptamtsleitung

| | | |
|---|---|---|
| Produktbereich | 12 | Sicherheit und Ordnung |
| Produktgruppe | 1222 | Einwohnerwesen |
| Unterprodukt | 12220410 | Ortsverwaltung/Bürgerbüro Diersburg |

## Teilfinanzrechung mit Planvergleich

| Nr. | | Ergebnis 2020 EUR | Fort-geschriebener Ansatz 2021 EUR | Ergebnis 2021 EUR | Vergleich Ergebnis / Ansatz (Sp. 3-2) EUR | Ergänz. Festlegungen im HH-Vollzug EUR | Ermächti-gungsübertra-gung aus 2020 EUR | verfügbare Mittel abzgl. Ergebnis EUR | Ermächti-gungsübertra-gung ins Folgejahr EUR |
|---|---|---|---|---|---|---|---|---|---|
| | | 1 | 2 | 3 | 4 | 5 | 6 | 7 | 8 |
| 1 | Summe der Einzahlungen aus laufender Verwaltungstätigkeit (ohne außerordentliche zahlungswirksame Erträge aus Vermögensveräußerung) | 0,00 | 0,00 | 0,00 | 0,00 | 0,00 | 0,00 | 0,00 | 0,00 |
| 2 | Summe der Auszahlungen aus laufender Verwaltungstätigkeit | 59.217,12 | 23.080,00 | 46.559,04 | 23.479,04 | 0,00 | 0,00 | -23.479,04 | 0,00 |
| 3 | Anteiliger Zahlungsmittelüberschuss/-bedarf des Ergebnishaushalts (Saldo aus Nummer 1 und 2) | -59.217,12 | -23.080,00 | -46.559,04 | -23.479,04 | 0,00 | 0,00 | 23.479,04 | 0,00 |
| 4 | Einzahlungen aus Investitionszuwendungen | 0,00 | 0,00 | 0,00 | 0,00 | 0,00 | 0,00 | 0,00 | 0,00 |
| 5 | Einzahlungen aus Investitionsbeiträgen und ähnlichen Entgelten für Investitionstätigkeit | 0,00 | 0,00 | 0,00 | 0,00 | 0,00 | 0,00 | 0,00 | 0,00 |
| 6 | Einzahlungen aus der Veräußerung von Sachvermögen | 0,00 | 0,00 | 0,00 | 0,00 | 0,00 | 0,00 | 0,00 | 0,00 |
| 7 | Einzahlungen aus der Veräußerung von Finanzvermögen | 0,00 | 0,00 | 0,00 | 0,00 | 0,00 | 0,00 | 0,00 | 0,00 |
| 8 | Einzahlungen für sonstige Investitionstätigkeit | 0,00 | 0,00 | 0,00 | 0,00 | 0,00 | 0,00 | 0,00 | 0,00 |
| 9 | Summe der Einzahlungen aus Investitionstätigkeit (Summe aus Nummer 4 bis 8) | 0,00 | 0,00 | 0,00 | 0,00 | 0,00 | 0,00 | 0,00 | 0,00 |
| 10 | Auszahlungen für den Erwerb von Grundstücken und Gebäuden | 0,00 | 0,00 | 0,00 | 0,00 | 0,00 | 0,00 | 0,00 | 0,00 |
| 11 | Auszahlungen für Baumaßnahmen | 0,00 | 0,00 | 0,00 | 0,00 | 0,00 | 0,00 | 0,00 | 0,00 |
| 12 | Auszahlungen für den Erwerb von beweglichem Sachvermögen | 0,00 | 0,00 | 0,00 | 0,00 | 0,00 | 0,00 | 0,00 | 0,00 |
| 13 | Auszahlungen für den Erwerb von Finanzvermögen | 0,00 | 0,00 | 0,00 | 0,00 | 0,00 | 0,00 | 0,00 | 0,00 |
| 14 | Auszahlungen für Investitionsförderungsmaßnahmen | 0,00 | 0,00 | 0,00 | 0,00 | 0,00 | 0,00 | 0,00 | 0,00 |
| 15 | Auszahlungen für den Erwerb von immateriellen Vermögensgegenständen | 0,00 | 0,00 | 0,00 | 0,00 | 0,00 | 0,00 | 0,00 | 0,00 |
| 16 | Summe der Auszahlungen aus Investitionstätigkeit (Summe aus Nummer 10 bis 15) | 0,00 | 0,00 | 0,00 | 0,00 | 0,00 | 0,00 | 0,00 | 0,00 |
| 17 | Anteiliger Finanzierungsmittelüberschuss/-bedarf aus Investitionstätigkeit (Saldo aus Nummer 9 und 16) | 0,00 | 0,00 | 0,00 | 0,00 | 0,00 | 0,00 | 0,00 | 0,00 |
| 18 | Anteiliger Finanzierungsmittelüberschuss/-bedarf (Saldo aus Nummern 3 und 17) | -59.217,12 | -23.080,00 | -46.559,04 | -23.479,04 | 0,00 | 0,00 | 23.479,04 | 0,00 |

Gemeinde Hohberg 2021

Teilhaushalt 2 Öffentliche Sicherheit und Ordnung Hauptamtsleitung

| | | |
|---|---|---|
| Produktbereich | 12 | Sicherheit und Ordnung |
| Produktgruppe | 1222 | Einwohnerwesen |
| Unterprodukt | 12220420 | Ortsverwaltung/Bürgerbüro Hofweier |

## Teilergebnisrechnung mit Planvergleich

| Nr. | | Ergebnis 2020 EUR | Fort-geschriebener Ansatz 2021 EUR | Ergebnis 2021 EUR | Vergleich Ergebnis / Ansatz (Sp. 3-2) EUR | Ergänz. Festlegungen im HH-Vollzug EUR | Ermächti-gungsübertra-gung aus 2020 EUR | verfügbare Mittel abzgl. Ergebnis EUR | Ermächti-gungsübertra-gung ins Folgejahr EUR |
|---|---|---|---|---|---|---|---|---|---|
| | | 1 | 2 | 3 | 4 | 5 | 6 | 7 | 8 |
| 1 | Steuern und ähnliche Abgaben | 0,00 | 0,00 | 0,00 | 0,00 | 0,00 | 0,00 | 0,00 | 0,00 |
| 2 | Zuweisungen und Zuwendungen, Umlagen | 0,00 | 0,00 | 0,00 | 0,00 | 0,00 | 0,00 | 0,00 | 0,00 |
| 3 | Aufgelöste Investitionszuwendungen und -beiträge | 0,00 | 0,00 | 0,00 | 0,00 | 0,00 | 0,00 | 0,00 | 0,00 |
| 4 | Sonstige Transfererträge | 0,00 | 0,00 | 0,00 | 0,00 | 0,00 | 0,00 | 0,00 | 0,00 |
| 5 | Entgelte für öffentliche Leistungen oder Einrichtungen | 0,00 | 0,00 | 0,00 | 0,00 | 0,00 | 0,00 | 0,00 | 0,00 |
| 6 | Sonstige privatrechtliche Leistungsentgelte | 0,00 | 0,00 | 0,00 | 0,00 | 0,00 | 0,00 | 0,00 | 0,00 |
| 7 | Kostenerstattungen und Kostenumlagen | 0,00 | 0,00 | 0,00 | 0,00 | 0,00 | 0,00 | 0,00 | 0,00 |
| 8 | Zinsen und ähnliche Erträge | 0,00 | 0,00 | 0,00 | 0,00 | 0,00 | 0,00 | 0,00 | 0,00 |
| 9 | Aktivierte Eigenleistungen und Bestandsveränderungen | 0,00 | 0,00 | 0,00 | 0,00 | 0,00 | 0,00 | 0,00 | 0,00 |
| 10 | Sonstige ordentliche Erträge | 0,00 | 0,00 | 0,00 | 0,00 | 0,00 | 0,00 | 0,00 | 0,00 |
| | 35810000 Erträge aus Zuschreibungen | 0,00 | 0,00 | 0,00 | 0,00 | 0,00 | 0,00 | 0,00 | 0,00 |
| | 35831100 Erträge aus der Auflösung oder Herabsetzung von Einzelwertberichtigungen auf Forderungen | 0,00 | 0,00 | 0,00 | 0,00 | 0,00 | 0,00 | 0,00 | 0,00 |
| | 35910000 Andere sonstige ordentliche Erträge | 0,00 | 0,00 | 0,00 | 0,00 | 0,00 | 0,00 | 0,00 | 0,00 |
| 11 | Anteilige ordentliche Erträge (Summe aus Nummern 1 bis 10) | 0,00 | 0,00 | 0,00 | 0,00 | 0,00 | 0,00 | 0,00 | 0,00 |
| 12 | Personalaufwendungen | 54.258,56 | 67.800,00 | 52.293,43 | -15.506,57 | 0,00 | 0,00 | 15.506,57 | 0,00 |
| | 40120000 Dienstaufwendungen Arbeitnehmer | 42.108,84 | 44.960,00 | 42.176,43 | -2.783,57 | 0,00 | 0,00 | 2.783,57 | 0,00 |
| | 40220000 Beiträge zu Versorgungskassen Arbeitnehmer | 3.864,61 | 9.595,00 | 3.964,34 | -5.630,66 | 0,00 | 0,00 | 5.630,66 | 0,00 |
| | 40320000 Beiträge zur gesetzlichen Sozialversicherung Arbeitnehmer | 8.390,02 | 13.245,00 | 8.721,05 | -4.523,95 | 0,00 | 0,00 | 4.523,95 | 0,00 |
| | 40710000 Zuführung zu, bzw. Inanspruchnahme von, Rückstellungen für Altersteilzeit und andere Maßnahmen | -104,91 | 0,00 | -2.568,39 | -2.568,39 | 0,00 | 0,00 | 2.568,39 | 0,00 |
| 13 | Versorgungsaufwendungen | 0,00 | 0,00 | 0,00 | 0,00 | 0,00 | 0,00 | 0,00 | 0,00 |
| 14 | Aufwendungen für Sach- und Dienstleistungen | 2.402,01 | 2.500,00 | 1.603,76 | -896,24 | 0,00 | 0,00 | 896,24 | 0,00 |
| | 42110000 Unterhaltung der Grundstücke und baulichen Anlagen | 0,00 | 2.500,00 | 86,88 | -2.413,12 | 0,00 | 0,00 | 2.413,12 | 0,00 |
| | 42220000 Erwerb von geringwertigen Vermögensgegen-ständen | 1.771,51 | 0,00 | 683,06 | 683,06 | 0,00 | 0,00 | -683,06 | 0,00 |
| | 42410700 Sonstige Bewirtschaftung der Grundstücke und baulichen Anlagen | 0,00 | 0,00 | 59,61 | 59,61 | 0,00 | 0,00 | -59,61 | 0,00 |
| | 42610100 Aus- und Fortbildung, Umschulung | 630,50 | 0,00 | 648,55 | 648,55 | 0,00 | 0,00 | -648,55 | 0,00 |
| | 42710000 Besondere Verwaltungs- und Betriebsaufwen-dungen | 0,00 | 0,00 | 125,66 | 125,66 | 0,00 | 0,00 | -125,66 | 0,00 |
| 15 | Abschreibungen | 209,72 | 0,00 | 312,00 | 312,00 | 0,00 | 0,00 | -312,00 | 0,00 |
| | 47110000 Abschreibungen auf immaterielle Vermögensge-genstände und Sachvermögen | 209,72 | 0,00 | 312,00 | 312,00 | 0,00 | 0,00 | -312,00 | 0,00 |
| | 47220000 Abschreibungen auf Forderungen | 0,00 | 0,00 | 0,00 | 0,00 | 0,00 | 0,00 | 0,00 | 0,00 |
| 16 | Zinsen und ähnliche Aufwendungen | 0,00 | 0,00 | 0,00 | 0,00 | 0,00 | 0,00 | 0,00 | 0,00 |
| 17 | Transferaufwendungen | 0,00 | 0,00 | 0,00 | 0,00 | 0,00 | 0,00 | 0,00 | 0,00 |
| 18 | Sonstige ordentliche Aufwendungen | 31,06 | 100,00 | 35,55 | -64,45 | 0,00 | 0,00 | 64,45 | 0,00 |
| | 44110000 Sonstige Personal- und Versorgungsaufwendun-gen | 0,00 | 0,00 | 0,00 | 0,00 | 0,00 | 0,00 | 0,00 | 0,00 |
| | 44310000 Geschäftsaufwendungen | 31,06 | 100,00 | 35,55 | -64,45 | 0,00 | 0,00 | 64,45 | 0,00 |
| 19 | Anteilige ordentliche Aufwendungen (Summe aus Nummern 12 bis 18) | 56.901,35 | 70.400,00 | 54.244,74 | -16.155,26 | 0,00 | 0,00 | 16.155,26 | 0,00 |
| 20 | Anteiliges veranschlagtes ordentliches Ergebnis (Saldo aus Nummern 11 und 19) | -56.901,35 | -70.400,00 | -54.244,74 | 16.155,26 | 0,00 | 0,00 | -16.155,26 | 0,00 |
| 21 | Erträge aus internen Leistungen | 0,00 | 0,00 | 0,00 | 0,00 | 0,00 | 0,00 | 0,00 | 0,00 |
| | 38110000 Erträge aus internen Leistungsbeziehungen | 0,00 | 0,00 | 0,00 | 0,00 | 0,00 | 0,00 | 0,00 | 0,00 |
| 22 | Aufwendungen aus internen Leistungen | 18.698,94 | 0,00 | 26.667,97 | 26.667,97 | 0,00 | 0,00 | -26.667,97 | 0,00 |
| | 48110000 Aufwendungen aus internen Leistungsbeziehun-gen | 18.698,94 | 0,00 | 26.667,97 | 26.667,97 | 0,00 | 0,00 | -26.667,97 | 0,00 |
| 23 | kalkulatorische Kosten | 0,00 | 0,00 | 0,00 | 0,00 | 0,00 | 0,00 | 0,00 | 0,00 |
| 24 | Kalkulatorisches Ergebnis (Saldo aus Nummern 21 bis 23) | -18.698,94 | 0,00 | -26.667,97 | -26.667,97 | 0,00 | 0,00 | 26.667,97 | 0,00 |

Gemeinde Hohberg 2021

Teilhaushalt 2 Öffentliche Sicherheit und Ordnung Hauptamtsleitung

| | | |
|---|---|---|
| Produktbereich | 12 | Sicherheit und Ordnung |
| Produktgruppe | 1222 | Einwohnerwesen |
| Unterprodukt | 12220420 | Ortsverwaltung/Bürgerbüro Hofweier |

| Nr. | | Ergebnis 2020 EUR | Fort-geschriebener Ansatz 2021 EUR | Ergebnis 2021 EUR | Vergleich Ergebnis / Ansatz (Sp. 3-2) EUR | Ergänz. Festlegungen im HH-Vollzug EUR | Ermächti-gungsübertra-gung aus 2020 EUR | verfügbare Mittel abzgl. Ergebnis EUR | Ermächti-gungsübertra-gung ins Folgejahr EUR |
|---|---|---|---|---|---|---|---|---|---|
| | | 1 | 2 | 3 | 4 | 5 | 6 | 7 | 8 |
| 25 | Nettoressourcenbedarf/-überschuss (Summe aus Nummern 20 und 24) | -75.600,29 | -70.400,00 | -80.912,71 | -10.512,71 | 0,00 | 0,00 | 10.512,71 | 0,00 |

Gemeinde Hohberg 2021

Teilhaushalt 2 Öffentliche Sicherheit und Ordnung Hauptamtsleitung

| | | |
|---|---|---|
| Produktbereich | 12 | Sicherheit und Ordnung |
| Produktgruppe | 1222 | Einwohnerwesen |
| Unterprodukt | 12220420 | Ortsverwaltung/Bürgerbüro Hofweier |

## Teilfinanzrechung mit Planvergleich

| Nr. | | Ergebnis 2020 EUR | Fort-geschriebener Ansatz 2021 EUR | Ergebnis 2021 EUR | Vergleich Ergebnis / Ansatz (Sp. 3-2) EUR | Ergänz. Festlegungen im HH-Vollzug EUR | Ermächti-gungsübertra-gung aus 2020 EUR | verfügbare Mittel abzgl. Ergebnis EUR | Ermächti-gungsübertra-gung ins Folgejahr EUR |
|---|---|---|---|---|---|---|---|---|---|
| | | 1 | 2 | 3 | 4 | 5 | 6 | 7 | 8 |
| 1 | Summe der Einzahlungen aus laufender Verwaltungstätigkeit (ohne außerordentliche zahlungswirksame Erträge aus Vermögensveräußerung) | 0,00 | 0,00 | 0,00 | 0,00 | 0,00 | 0,00 | 0,00 | 0,00 |
| 2 | Summe der Auszahlungen aus laufender Verwaltungstätigkeit | 70.146,17 | 70.400,00 | 83.046,01 | 12.646,01 | 0,00 | 0,00 | -12.646,01 | 0,00 |
| 3 | Anteiliger Zahlungsmittelüberschuss/-bedarf des Ergebnishaushalts (Saldo aus Nummer 1 und 2) | -70.146,17 | -70.400,00 | -83.046,01 | -12.646,01 | 0,00 | 0,00 | 12.646,01 | 0,00 |
| 4 | Einzahlungen aus Investitionszuwendungen | 0,00 | 0,00 | 0,00 | 0,00 | 0,00 | 0,00 | 0,00 | 0,00 |
| 5 | Einzahlungen aus Investitionsbeiträgen und ähnlichen Entgelten für Investitionstätigkeit | 0,00 | 0,00 | 0,00 | 0,00 | 0,00 | 0,00 | 0,00 | 0,00 |
| 6 | Einzahlungen aus der Veräußerung von Sachvermögen | 0,00 | 0,00 | 0,00 | 0,00 | 0,00 | 0,00 | 0,00 | 0,00 |
| 7 | Einzahlungen aus der Veräußerung von Finanzvermögen | 0,00 | 0,00 | 0,00 | 0,00 | 0,00 | 0,00 | 0,00 | 0,00 |
| 8 | Einzahlungen für sonstige Investitionstätigkeit | 0,00 | 0,00 | 0,00 | 0,00 | 0,00 | 0,00 | 0,00 | 0,00 |
| 9 | Summe der Einzahlungen aus Investitionstätigkeit (Summe aus Nummer 4 bis 8) | 0,00 | 0,00 | 0,00 | 0,00 | 0,00 | 0,00 | 0,00 | 0,00 |
| 10 | Auszahlungen für den Erwerb von Grundstücken und Gebäuden | 0,00 | 0,00 | 0,00 | 0,00 | 0,00 | 0,00 | 0,00 | 0,00 |
| 11 | Auszahlungen für Baumaßnahmen | 0,00 | 0,00 | 0,00 | 0,00 | 0,00 | 0,00 | 0,00 | 0,00 |
| 12 | Auszahlungen für den Erwerb von beweglichem Sachvermögen | 3.741,72 | 0,00 | 0,00 | 0,00 | 0,00 | 0,00 | 0,00 | 0,00 |
| | 78312000 Auszahlungen für den Erwerb von beweglichen Vermögensgegenständen oberhalb der Wertgrenze nach § 38 Abs. 4 GemHVO | 3.741,72 | 0,00 | 0,00 | 0,00 | 0,00 | 0,00 | 0,00 | 0,00 |
| 13 | Auszahlungen für den Erwerb von Finanzvermögen | 0,00 | 0,00 | 0,00 | 0,00 | 0,00 | 0,00 | 0,00 | 0,00 |
| 14 | Auszahlungen für Investitionsförderungsmaßnahmen | 0,00 | 0,00 | 0,00 | 0,00 | 0,00 | 0,00 | 0,00 | 0,00 |
| 15 | Auszahlungen für den Erwerb von immateriellen Vermögensgegenständen | 0,00 | 0,00 | 0,00 | 0,00 | 0,00 | 0,00 | 0,00 | 0,00 |
| 16 | Summe der Auszahlungen aus Investitionstätigkeit (Summe aus Nummer 10 bis 15) | 3.741,72 | 0,00 | 0,00 | 0,00 | 0,00 | 0,00 | 0,00 | 0,00 |
| 17 | Anteiliger Finanzierungsmittelüberschuss/-bedarf aus Investitionstätigkeit (Saldo aus Nummer 9 und 16) | -3.741,72 | 0,00 | 0,00 | 0,00 | 0,00 | 0,00 | 0,00 | 0,00 |
| 18 | Anteiliger Finanzierungsmittelüberschuss/-bedarf (Saldo aus Nummern 3 und 17) | -73.887,89 | -70.400,00 | -83.046,01 | -12.646,01 | 0,00 | 0,00 | 12.646,01 | 0,00 |

Gemeinde Hohberg 2021

Teilhaushalt 2 Öffentliche Sicherheit und Ordnung Hauptamtsleitung

| | | |
|---|---|---|
| Produktbereich | 12 | Sicherheit und Ordnung |
| Produktgruppe | 1222 | Einwohnerwesen |
| Unterprodukt | 12220430 | Ortsverwaltung/Bürgerbüro Niederschopfheim |

## Teilergebnisrechnung mit Planvergleich

| Nr. | | Ergebnis 2020 EUR | Fort-geschriebener Ansatz 2021 EUR | Ergebnis 2021 EUR | Vergleich Ergebnis / Ansatz (Sp. 3-2) EUR | Ergänz. Festlegungen im HH-Vollzug EUR | Ermächti-gungsübertra-gung aus 2020 EUR | verfügbare Mittel abzgl. Ergebnis EUR | Ermächti-gungsübertra-gung ins Folgejahr EUR |
|---|---|---|---|---|---|---|---|---|---|
| | | 1 | 2 | 3 | 4 | 5 | 6 | 7 | 8 |
| 1 | Steuern und ähnliche Abgaben | 0,00 | 0,00 | 0,00 | 0,00 | 0,00 | 0,00 | 0,00 | 0,00 |
| 2 | Zuweisungen und Zuwendungen, Umlagen | 0,00 | 0,00 | 0,00 | 0,00 | 0,00 | 0,00 | 0,00 | 0,00 |
| 3 | Aufgelöste Investitionszuwendungen und -beiträge | 0,00 | 0,00 | 0,00 | 0,00 | 0,00 | 0,00 | 0,00 | 0,00 |
| 4 | Sonstige Transfererträge | 0,00 | 0,00 | 0,00 | 0,00 | 0,00 | 0,00 | 0,00 | 0,00 |
| 5 | Entgelte für öffentliche Leistungen oder Einrichtungen | 0,00 | 0,00 | 0,00 | 0,00 | 0,00 | 0,00 | 0,00 | 0,00 |
| 6 | Sonstige privatrechtliche Leistungsentgelte | 0,00 | 0,00 | 0,00 | 0,00 | 0,00 | 0,00 | 0,00 | 0,00 |
| 7 | Kostenerstattungen und Kostenumlagen | 0,00 | 0,00 | 0,00 | 0,00 | 0,00 | 0,00 | 0,00 | 0,00 |
| 8 | Zinsen und ähnliche Erträge | 0,00 | 0,00 | 0,00 | 0,00 | 0,00 | 0,00 | 0,00 | 0,00 |
| 9 | Aktivierte Eigenleistungen und Bestandsveränderungen | 0,00 | 0,00 | 0,00 | 0,00 | 0,00 | 0,00 | 0,00 | 0,00 |
| 10 | Sonstige ordentliche Erträge | 0,00 | 0,00 | 0,00 | 0,00 | 0,00 | 0,00 | 0,00 | 0,00 |
| | 35810000 Erträge aus Zuschreibungen | 0,00 | 0,00 | 0,00 | 0,00 | 0,00 | 0,00 | 0,00 | 0,00 |
| | 35831100 Erträge aus der Auflösung oder Herabsetzung von Einzelwertberichtigungen auf Forderungen | 0,00 | 0,00 | 0,00 | 0,00 | 0,00 | 0,00 | 0,00 | 0,00 |
| | 35910000 Andere sonstige ordentliche Erträge | 0,00 | 0,00 | 0,00 | 0,00 | 0,00 | 0,00 | 0,00 | 0,00 |
| 11 | Anteilige ordentliche Erträge (Summe aus Nummern 1 bis 10) | 0,00 | 0,00 | 0,00 | 0,00 | 0,00 | 0,00 | 0,00 | 0,00 |
| 12 | Personalaufwendungen | 37.077,29 | 22.750,00 | 34.590,81 | 11.840,81 | 0,00 | 0,00 | -11.840,81 | 0,00 |
| | 40120000 Dienstaufwendungen Arbeitnehmer | 28.222,75 | 15.925,00 | 26.795,77 | 10.870,77 | 0,00 | 0,00 | -10.870,77 | 0,00 |
| | 40220000 Beiträge zu Versorgungskassen Arbeitnehmer | 2.873,34 | 2.845,00 | 2.228,96 | -616,04 | 0,00 | 0,00 | 616,04 | 0,00 |
| | 40320000 Beiträge zur gesetzlichen Sozialversicherung Arbeitnehmer | 5.747,60 | 3.980,00 | 5.588,42 | 1.608,42 | 0,00 | 0,00 | -1.608,42 | 0,00 |
| | 40410000 Beihilfen und Unterstützungsleistungen für Bedienstete | 3,40 | 0,00 | 3,40 | 3,40 | 0,00 | 0,00 | -3,40 | 0,00 |
| | 40710000 Zuführung zu, bzw. Inanspruchnahme von, Rückstellungen für Altersteilzeit und andere Maßnahmen | 230,20 | 0,00 | -25,74 | -25,74 | 0,00 | 0,00 | 25,74 | 0,00 |
| 13 | Versorgungsaufwendungen | 0,00 | 0,00 | 0,00 | 0,00 | 0,00 | 0,00 | 0,00 | 0,00 |
| 14 | Aufwendungen für Sach- und Dienstleistungen | 9.985,29 | 11.780,00 | 10.422,26 | -1.357,74 | 0,00 | 0,00 | 1.357,74 | 0,00 |
| | 42110000 Unterhaltung der Grundstücke und baulichen Anlagen | 2.015,83 | 2.500,00 | 1.397,09 | -1.102,91 | 0,00 | 0,00 | 1.102,91 | 0,00 |
| | 42220000 Erwerb von geringwertigen Vermögensgegenständen | 560,73 | 500,00 | 57,51 | -442,49 | 0,00 | 0,00 | 442,49 | 0,00 |
| | 42310000 Mieten und Pachten, soweit nicht Konto 4233, 4234 oder 4235 | 402,68 | 700,00 | 137,46 | -562,54 | 0,00 | 0,00 | 562,54 | 0,00 |
| | 42410100 Aufwendungen für Energie | 6.102,68 | 6.000,00 | 6.663,23 | 663,23 | 0,00 | 0,00 | -663,23 | 0,00 |
| | 42410200 Aufwand für Abfallbeseitigung | 290,00 | 290,00 | 346,00 | 56,00 | 0,00 | 0,00 | -56,00 | 0,00 |
| | 42410300 Aufwand für Abwasserbeseitigung und Wasserversorgung | 184,40 | 0,00 | 185,14 | 185,14 | 0,00 | 0,00 | -185,14 | 0,00 |
| | 42410400 Aufwand für Gebäudereinigung | 184,40 | 200,00 | 229,94 | 29,94 | 0,00 | 0,00 | -29,94 | 0,00 |
| | 42410500 Aufwand für gebäudebezogene Versicherungen | 0,00 | 1.440,00 | 1.280,21 | -159,79 | 0,00 | 0,00 | 159,79 | 0,00 |
| | 42410700 Sonstige Bewirtschaftung der Grundstücke und baulichen Anlagen | 155,32 | 150,00 | 0,00 | -150,00 | 0,00 | 0,00 | 150,00 | 0,00 |
| | 42710000 Besondere Verwaltungs- und Betriebsaufwendungen | 89,25 | 0,00 | 125,68 | 125,68 | 0,00 | 0,00 | -125,68 | 0,00 |
| 15 | Abschreibungen | 366,86 | 370,00 | 366,00 | -4,00 | 0,00 | 0,00 | 4,00 | 0,00 |
| | 47110000 Abschreibungen auf immaterielle Vermögensgegenstände und Sachvermögen | 366,86 | 370,00 | 366,00 | -4,00 | 0,00 | 0,00 | 4,00 | 0,00 |
| | 47220000 Abschreibungen auf Forderungen | 0,00 | 0,00 | 0,00 | 0,00 | 0,00 | 0,00 | 0,00 | 0,00 |
| 16 | Zinsen und ähnliche Aufwendungen | 0,00 | 0,00 | 0,00 | 0,00 | 0,00 | 0,00 | 0,00 | 0,00 |
| 17 | Transferaufwendungen | 0,00 | 0,00 | 0,00 | 0,00 | 0,00 | 0,00 | 0,00 | 0,00 |
| 18 | Sonstige ordentliche Aufwendungen | 186,91 | 100,00 | 1.035,75 | 935,75 | 0,00 | 0,00 | -935,75 | 0,00 |
| | 44110000 Sonstige Personal- und Versorgungsaufwendungen | 0,00 | 0,00 | 0,00 | 0,00 | 0,00 | 0,00 | 0,00 | 0,00 |
| | 44310000 Geschäftsaufwendungen | 186,91 | 100,00 | 1.035,75 | 935,75 | 0,00 | 0,00 | -935,75 | 0,00 |
| 19 | Anteilige ordentliche Aufwendungen (Summe aus Nummern 12 bis 18) | 47.616,35 | 35.000,00 | 46.414,82 | 11.414,82 | 0,00 | 0,00 | -11.414,82 | 0,00 |
| 20 | Anteiliges veranschlagtes ordentliches Ergebnis (Saldo aus Nummern 11 und 19) | -47.616,35 | -35.000,00 | -46.414,82 | -11.414,82 | 0,00 | 0,00 | 11.414,82 | 0,00 |

Gemeinde Hohberg 2021

Teilhaushalt 2 Öffentliche Sicherheit und Ordnung Hauptamtsleitung

| | | |
|---|---|---|
| Produktbereich | 12 | Sicherheit und Ordnung |
| Produktgruppe | 1222 | Einwohnerwesen |
| Unterprodukt | 12220430 | Ortsverwaltung/Bürgerbüro Niederschopfheim |

| Nr. | | Ergebnis 2020 EUR | Fort-geschriebener Ansatz 2021 EUR | Ergebnis 2021 EUR | Vergleich Ergebnis / Ansatz (Sp. 3-2) EUR | Ergänz. Festlegungen im HH-Vollzug EUR | Ermächti-gungsübertra-gung aus 2020 EUR | verfügbare Mittel abzgl. Ergebnis EUR | Ermächti-gungsübertra-gung ins Folgejahr EUR |
|---|---|---|---|---|---|---|---|---|---|
| | | 1 | 2 | 3 | 4 | 5 | 6 | 7 | 8 |
| 21 | Erträge aus internen Leistungen | 0,00 | 0,00 | 0,00 | 0,00 | 0,00 | 0,00 | 0,00 | 0,00 |
| | 38110000 Erträge aus internen Leistungsbeziehungen | 0,00 | 0,00 | 0,00 | 0,00 | 0,00 | 0,00 | 0,00 | 0,00 |
| 22 | Aufwendungen aus internen Leistungen | 15.344,62 | 0,00 | 17.564,88 | 17.564,88 | 0,00 | 0,00 | -17.564,88 | 0,00 |
| | 48110000 Aufwendungen aus internen Leistungsbeziehungen | 15.344,62 | 0,00 | 17.564,88 | 17.564,88 | 0,00 | 0,00 | -17.564,88 | 0,00 |
| 23 | kalkulatorische Kosten | 0,00 | 0,00 | 0,00 | 0,00 | 0,00 | 0,00 | 0,00 | 0,00 |
| 24 | Kalkulatorisches Ergebnis (Saldo aus Nummern 21 bis 23) | -15.344,62 | 0,00 | -17.564,88 | -17.564,88 | 0,00 | 0,00 | 17.564,88 | 0,00 |
| 25 | Nettoressourcenbedarf/-überschuss (Summe aus Nummern 20 und 24) | -62.960,97 | -35.000,00 | -63.979,70 | -28.979,70 | 0,00 | 0,00 | 28.979,70 | 0,00 |

Gemeinde Hohberg 2021

Teilhaushalt 2 Öffentliche Sicherheit und Ordnung Hauptamtsleitung

| | | |
|---|---|---|
| Produktbereich | 12 | Sicherheit und Ordnung |
| Produktgruppe | 1222 | Einwohnerwesen |
| Unterprodukt | 12220430 | Ortsverwaltung/Bürgerbüro Niederschopfheim |

## Teilfinanzrechung mit Planvergleich

| Nr. | | Ergebnis 2020 EUR | Fort-geschriebener Ansatz 2021 EUR | Ergebnis 2021 EUR | Vergleich Ergebnis / Ansatz (Sp. 3-2) EUR | Ergänz. Festlegungen im HH-Vollzug EUR | Ermächti-gungsübertra-gung aus 2020 EUR | verfügbare Mittel abzgl. Ergebnis EUR | Ermächti-gungsübertra-gung ins Folgejahr EUR |
|---|---|---|---|---|---|---|---|---|---|
| | | 1 | 2 | 3 | 4 | 5 | 6 | 7 | 8 |
| 1 | Summe der Einzahlungen aus laufender Verwaltungstätigkeit (ohne außerordentliche zahlungswirksame Erträge aus Vermögensveräußerung) | 0,00 | 0,00 | 0,00 | 0,00 | 0,00 | 0,00 | 0,00 | 0,00 |
| 2 | Summe der Auszahlungen aus laufender Verwaltungstätigkeit | 58.890,70 | 34.630,00 | 62.322,16 | 27.692,16 | 0,00 | 0,00 | -27.692,16 | 0,00 |
| 3 | Anteiliger Zahlungsmittelüberschuss/-bedarf des Ergebnishaushalts (Saldo aus Nummer 1 und 2) | -58.890,70 | -34.630,00 | -62.322,16 | -27.692,16 | 0,00 | 0,00 | 27.692,16 | 0,00 |
| 4 | Einzahlungen aus Investitionszuwendungen | 0,00 | 0,00 | 0,00 | 0,00 | 0,00 | 0,00 | 0,00 | 0,00 |
| 5 | Einzahlungen aus Investitionsbeiträgen und ähnlichen Entgelten für Investitionstätigkeit | 0,00 | 0,00 | 0,00 | 0,00 | 0,00 | 0,00 | 0,00 | 0,00 |
| 6 | Einzahlungen aus der Veräußerung von Sachvermögen | 0,00 | 0,00 | 0,00 | 0,00 | 0,00 | 0,00 | 0,00 | 0,00 |
| 7 | Einzahlungen aus der Veräußerung von Finanzvermögen | 0,00 | 0,00 | 0,00 | 0,00 | 0,00 | 0,00 | 0,00 | 0,00 |
| 8 | Einzahlungen für sonstige Investitionstätigkeit | 0,00 | 0,00 | 0,00 | 0,00 | 0,00 | 0,00 | 0,00 | 0,00 |
| 9 | Summe der Einzahlungen aus Investitionstätigkeit (Summe aus Nummer 4 bis 8) | 0,00 | 0,00 | 0,00 | 0,00 | 0,00 | 0,00 | 0,00 | 0,00 |
| 10 | Auszahlungen für den Erwerb von Grundstücken und Gebäuden | 0,00 | 0,00 | 0,00 | 0,00 | 0,00 | 0,00 | 0,00 | 0,00 |
| 11 | Auszahlungen für Baumaßnahmen | 0,00 | 0,00 | 0,00 | 0,00 | 0,00 | 0,00 | 0,00 | 0,00 |
| 12 | Auszahlungen für den Erwerb von beweglichem Sachvermögen | 0,00 | 0,00 | 0,00 | 0,00 | 0,00 | 0,00 | 0,00 | 0,00 |
| | 78312000 Auszahlungen für den Erwerb von beweglichen Vermögensgegenständen oberhalb der Wertgrenze nach § 38 Abs. 4 GemHVO | 0,00 | 0,00 | 0,00 | 0,00 | 0,00 | 0,00 | 0,00 | 0,00 |
| 13 | Auszahlungen für den Erwerb von Finanzvermögen | 0,00 | 0,00 | 0,00 | 0,00 | 0,00 | 0,00 | 0,00 | 0,00 |
| 14 | Auszahlungen für Investitionsförderungsmaßnahmen | 0,00 | 0,00 | 0,00 | 0,00 | 0,00 | 0,00 | 0,00 | 0,00 |
| 15 | Auszahlungen für den Erwerb von immateriellen Vermögensgegenständen | 0,00 | 0,00 | 0,00 | 0,00 | 0,00 | 0,00 | 0,00 | 0,00 |
| 16 | Summe der Auszahlungen aus Investitionstätigkeit (Summe aus Nummer 10 bis 15) | 0,00 | 0,00 | 0,00 | 0,00 | 0,00 | 0,00 | 0,00 | 0,00 |
| 17 | Anteiliger Finanzierungsmittelüberschuss/-bedarf aus Investitionstätigkeit (Saldo aus Nummer 9 und 16) | 0,00 | 0,00 | 0,00 | 0,00 | 0,00 | 0,00 | 0,00 | 0,00 |
| 18 | Anteiliger Finanzierungsmittelüberschuss/-bedarf (Saldo aus Nummern 3 und 17) | -58.890,70 | -34.630,00 | -62.322,16 | -27.692,16 | 0,00 | 0,00 | 27.692,16 | 0,00 |

Gemeinde Hohberg 2021

Teilhaushalt 2 Öffentliche Sicherheit und Ordnung Hauptamtsleitung

| | | |
|---|---|---|
| Produktbereich | 12 | Sicherheit und Ordnung |
| Produktgruppe | 1223 | Personenstandswesen |
| Unterprodukt | 12230000 | Personenstandswesen |

## Teilergebnisrechnung mit Planvergleich

| Nr. | | Ergebnis 2020 EUR | Fort-geschriebener Ansatz 2021 EUR | Ergebnis 2021 EUR | Vergleich Ergebnis / Ansatz (Sp. 3-2) EUR | Ergänz. Festlegungen im HH-Vollzug EUR | Ermächti-gungsübertra-gung aus 2020 EUR | verfügbare Mittel abzgl. Ergebnis EUR | Ermächti-gungsübertra-gung ins Folgejahr EUR |
|---|---|---|---|---|---|---|---|---|---|
| | | 1 | 2 | 3 | 4 | 5 | 6 | 7 | 8 |
| 1 | Steuern und ähnliche Abgaben | 0,00 | 0,00 | 0,00 | 0,00 | 0,00 | 0,00 | 0,00 | 0,00 |
| 2 | Zuweisungen und Zuwendungen, Umlagen | 0,00 | 0,00 | 0,00 | 0,00 | 0,00 | 0,00 | 0,00 | 0,00 |
| 3 | Aufgelöste Investitionszuwendungen und -beiträge | 0,00 | 0,00 | 0,00 | 0,00 | 0,00 | 0,00 | 0,00 | 0,00 |
| 4 | Sonstige Transfererträge | 0,00 | 0,00 | 0,00 | 0,00 | 0,00 | 0,00 | 0,00 | 0,00 |
| 5 | Entgelte für öffentliche Leistungen oder Einrichtungen | 7.998,45 | 9.000,00 | 9.258,25 | 258,25 | 0,00 | 0,00 | -258,25 | 0,00 |
| | 33110000 Verwaltungsgebühren | 7.998,45 | 9.000,00 | 9.258,25 | 258,25 | 0,00 | 0,00 | -258,25 | 0,00 |
| 6 | Sonstige privatrechtliche Leistungsentgelte | 0,00 | 0,00 | 0,00 | 0,00 | 0,00 | 0,00 | 0,00 | 0,00 |
| 7 | Kostenerstattungen und Kostenumlagen | 0,00 | 0,00 | 0,00 | 0,00 | 0,00 | 0,00 | 0,00 | 0,00 |
| 8 | Zinsen und ähnliche Erträge | 0,00 | 0,00 | 0,00 | 0,00 | 0,00 | 0,00 | 0,00 | 0,00 |
| 9 | Aktivierte Eigenleistungen und Bestandsveränderungen | 0,00 | 0,00 | 0,00 | 0,00 | 0,00 | 0,00 | 0,00 | 0,00 |
| 10 | Sonstige ordentliche Erträge | 0,00 | 0,00 | 0,00 | 0,00 | 0,00 | 0,00 | 0,00 | 0,00 |
| | 35831100 Erträge aus der Auflösung oder Herabsetzung von Einzelwertberichtigungen auf Forderungen | 0,00 | 0,00 | 0,00 | 0,00 | 0,00 | 0,00 | 0,00 | 0,00 |
| | 35910000 Andere sonstige ordentliche Erträge | 0,00 | 0,00 | 0,00 | 0,00 | 0,00 | 0,00 | 0,00 | 0,00 |
| 11 | Anteilige ordentliche Erträge (Summe aus Nummern 1 bis 10) | 7.998,45 | 9.000,00 | 9.258,25 | 258,25 | 0,00 | 0,00 | -258,25 | 0,00 |
| 12 | Personalaufwendungen | 67.300,35 | 50.130,00 | 55.519,67 | 5.389,67 | 0,00 | 0,00 | -5.389,67 | 0,00 |
| | 40110000 Dienstaufwendungen Beamte | 30.601,92 | 36.330,00 | 31.390,32 | -4.939,68 | 0,00 | 0,00 | 4.939,68 | 0,00 |
| | 40120000 Dienstaufwendungen Arbeitnehmer | 17.600,73 | 0,00 | 18.281,44 | 18.281,44 | 0,00 | 0,00 | -18.281,44 | 0,00 |
| | 40210000 Beiträge zu Versorgungskassen Beamte | 11.242,30 | 11.400,00 | 0,00 | -11.400,00 | 0,00 | 0,00 | 11.400,00 | 0,00 |
| | 40220000 Beiträge zu Versorgungskassen Arbeitnehmer | 1.587,12 | 0,00 | 1.661,74 | 1.661,74 | 0,00 | 0,00 | -1.661,74 | 0,00 |
| | 40310000 Beiträge zur gesetzlichen Sozialversicherung Beamte | 0,00 | 0,00 | 0,00 | 0,00 | 0,00 | 0,00 | 0,00 | 0,00 |
| | 40320000 Beiträge zur gesetzlichen Sozialversicherung Arbeitnehmer | 3.592,01 | 0,00 | 3.808,12 | 3.808,12 | 0,00 | 0,00 | -3.808,12 | 0,00 |
| | 40410000 Beihilfen und Unterstützungsleistungen für Bedienstete | 2.340,00 | 2.400,00 | 2.700,00 | 300,00 | 0,00 | 0,00 | -300,00 | 0,00 |
| | 40710000 Zuführung zu, bzw. Inanspruchnahme von, Rückstellungen für Altersteilzeit und andere Maßnahmen | 336,27 | 0,00 | -2.321,95 | -2.321,95 | 0,00 | 0,00 | 2.321,95 | 0,00 |
| 13 | Versorgungsaufwendungen | 0,00 | 0,00 | 0,00 | 0,00 | 0,00 | 0,00 | 0,00 | 0,00 |
| 14 | Aufwendungen für Sach- und Dienstleistungen | 6.452,21 | 5.500,00 | 3.855,30 | -1.644,70 | 0,00 | 0,00 | 1.644,70 | 0,00 |
| | 42610000 Besondere Aufwendungen für Beschäftigte | 0,00 | 0,00 | 0,00 | 0,00 | 0,00 | 0,00 | 0,00 | 0,00 |
| | 42610150 Aus- und Fortbildung, Umschulung ohne Umsatzsteuer | 0,00 | 0,00 | 90,00 | 90,00 | 0,00 | 0,00 | -90,00 | 0,00 |
| | 42710000 Besondere Verwaltungs- und Betriebsaufwendungen | 6.452,21 | 5.500,00 | 3.765,30 | -1.734,70 | 0,00 | 0,00 | 1.734,70 | 0,00 |
| 15 | Abschreibungen | 0,50 | 0,00 | 0,00 | 0,00 | 0,00 | 0,00 | 0,00 | 0,00 |
| | 47110000 Abschreibungen auf immaterielle Vermögensgegenstände und Sachvermögen | 0,00 | 0,00 | 0,00 | 0,00 | 0,00 | 0,00 | 0,00 | 0,00 |
| | 47220000 Abschreibungen auf Forderungen | 0,50 | 0,00 | 0,00 | 0,00 | 0,00 | 0,00 | 0,00 | 0,00 |
| 16 | Zinsen und ähnliche Aufwendungen | 0,00 | 0,00 | 0,00 | 0,00 | 0,00 | 0,00 | 0,00 | 0,00 |
| 17 | Transferaufwendungen | 0,00 | 0,00 | 0,00 | 0,00 | 0,00 | 0,00 | 0,00 | 0,00 |
| 18 | Sonstige ordentliche Aufwendungen | 756,23 | 650,00 | 1.434,66 | 784,66 | 0,00 | 0,00 | -784,66 | 0,00 |
| | 44290000 Sonstige Aufwendungen für die Inanspruchnahme von Rechten und Diensten | 0,00 | 0,00 | 0,00 | 0,00 | 0,00 | 0,00 | 0,00 | 0,00 |
| | 44310000 Geschäftsaufwendungen | 756,23 | 650,00 | 1.434,66 | 784,66 | 0,00 | 0,00 | -784,66 | 0,00 |
| 19 | Anteilige ordentliche Aufwendungen (Summe aus Nummern 12 bis 18) | 74.509,29 | 56.280,00 | 60.809,63 | 4.529,63 | 0,00 | 0,00 | -4.529,63 | 0,00 |
| 20 | Anteiliges veranschlagtes ordentliches Ergebnis (Saldo aus Nummern 11 und 19) | -66.510,84 | -47.280,00 | -51.551,38 | -4.271,38 | 0,00 | 0,00 | 4.271,38 | 0,00 |
| 21 | Erträge aus internen Leistungen | 0,00 | 0,00 | 0,00 | 0,00 | 0,00 | 0,00 | 0,00 | 0,00 |
| | 38110000 Erträge aus internen Leistungsbeziehungen | 0,00 | 0,00 | 0,00 | 0,00 | 0,00 | 0,00 | 0,00 | 0,00 |
| 22 | Aufwendungen aus internen Leistungen | 24.685,86 | 0,00 | 26.411,63 | 26.411,63 | 0,00 | 0,00 | -26.411,63 | 0,00 |
| | 48110000 Aufwendungen aus internen Leistungsbeziehungen | 24.685,86 | 0,00 | 26.411,63 | 26.411,63 | 0,00 | 0,00 | -26.411,63 | 0,00 |
| 23 | kalkulatorische Kosten | 0,00 | 0,00 | 0,00 | 0,00 | 0,00 | 0,00 | 0,00 | 0,00 |

Gemeinde Hohberg 2021

Teilhaushalt 2 Öffentliche Sicherheit und Ordnung Hauptamtsleitung

| | | |
|---|---|---|
| Produktbereich | 12 | Sicherheit und Ordnung |
| Produktgruppe | 1223 | Personenstandswesen |
| Unterprodukt | 12230000 | Personenstandswesen |

| Nr. | | Ergebnis 2020 EUR | Fort-geschriebener Ansatz 2021 EUR | Ergebnis 2021 EUR | Vergleich Ergebnis / Ansatz (Sp. 3-2) EUR | Ergänz. Festlegungen im HH-Vollzug EUR | Ermächti-gungsübertra-gung aus 2020 EUR | verfügbare Mittel abzgl. Ergebnis EUR | Ermächti-gungsübertra-gung ins Folgejahr EUR |
|---|---|---|---|---|---|---|---|---|---|
| | | 1 | 2 | 3 | 4 | 5 | 6 | 7 | 8 |
| 24 | Kalkulatorisches Ergebnis (Saldo aus Nummern 21 bis 23) | -24.685,86 | 0,00 | -26.411,63 | -26.411,63 | 0,00 | 0,00 | 26.411,63 | 0,00 |
| 25 | Nettoressourcenbedarf/-überschuss (Summe aus Nummern 20 und 24) | -91.196,70 | -47.280,00 | -77.963,01 | -30.683,01 | 0,00 | 0,00 | 30.683,01 | 0,00 |

Gemeinde Hohberg 2021

Teilhaushalt 2 Öffentliche Sicherheit und Ordnung Hauptamtsleitung

| | | |
|---|---|---|
| Produktbereich | 12 | Sicherheit und Ordnung |
| Produktgruppe | 1223 | Personenstandswesen |
| Unterprodukt | 12230000 | Personenstandswesen |

## Teilfinanzrechung mit Planvergleich

| Nr. | | Ergebnis 2020 EUR | Fort-geschriebener Ansatz 2021 EUR | Ergebnis 2021 EUR | Vergleich Ergebnis / Ansatz (Sp. 3-2) EUR | Ergänz. Festlegungen im HH-Vollzug EUR | Ermächti-gungsübertra-gung aus 2020 EUR | verfügbare Mittel abzgl. Ergebnis EUR | Ermächti-gungsübertra-gung ins Folgejahr EUR |
|---|---|---|---|---|---|---|---|---|---|
| | | 1 | 2 | 3 | 4 | 5 | 6 | 7 | 8 |
| 1 | Summe der Einzahlungen aus laufender Verwaltungstätigkeit (ohne außerordentliche zahlungswirksame Erträge aus Vermögensveräußerung) | 7.726,00 | 9.000,00 | 9.072,75 | 72,75 | 0,00 | 0,00 | -72,75 | 0,00 |
| 2 | Summe der Auszahlungen aus laufender Verwaltungstätigkeit | 93.547,25 | 56.280,00 | 88.524,08 | 32.244,08 | 0,00 | 0,00 | -32.244,08 | 0,00 |
| 3 | Anteiliger Zahlungsmittelüberschuss/-bedarf des Ergebnishaushalts (Saldo aus Nummer 1 und 2) | -85.821,25 | -47.280,00 | -79.451,33 | -32.171,33 | 0,00 | 0,00 | 32.171,33 | 0,00 |
| 4 | Einzahlungen aus Investitionszuwendungen | 0,00 | 0,00 | 0,00 | 0,00 | 0,00 | 0,00 | 0,00 | 0,00 |
| 5 | Einzahlungen aus Investitionsbeiträgen und ähnlichen Entgelten für Investitionstätigkeit | 0,00 | 0,00 | 0,00 | 0,00 | 0,00 | 0,00 | 0,00 | 0,00 |
| 6 | Einzahlungen aus der Veräußerung von Sachvermögen | 0,00 | 0,00 | 0,00 | 0,00 | 0,00 | 0,00 | 0,00 | 0,00 |
| 7 | Einzahlungen aus der Veräußerung von Finanzvermögen | 0,00 | 0,00 | 0,00 | 0,00 | 0,00 | 0,00 | 0,00 | 0,00 |
| 8 | Einzahlungen für sonstige Investitionstätigkeit | 0,00 | 0,00 | 0,00 | 0,00 | 0,00 | 0,00 | 0,00 | 0,00 |
| 9 | Summe der Einzahlungen aus Investitionstätigkeit (Summe aus Nummer 4 bis 8) | 0,00 | 0,00 | 0,00 | 0,00 | 0,00 | 0,00 | 0,00 | 0,00 |
| 10 | Auszahlungen für den Erwerb von Grundstücken und Gebäuden | 0,00 | 0,00 | 0,00 | 0,00 | 0,00 | 0,00 | 0,00 | 0,00 |
| 11 | Auszahlungen für Baumaßnahmen | 0,00 | 0,00 | 0,00 | 0,00 | 0,00 | 0,00 | 0,00 | 0,00 |
| 12 | Auszahlungen für den Erwerb von beweglichem Sachvermögen | 0,00 | 0,00 | 0,00 | 0,00 | 0,00 | 0,00 | 0,00 | 0,00 |
| 13 | Auszahlungen für den Erwerb von Finanzvermögen | 0,00 | 0,00 | 0,00 | 0,00 | 0,00 | 0,00 | 0,00 | 0,00 |
| 14 | Auszahlungen für Investitionsförderungsmaßnahmen | 0,00 | 0,00 | 0,00 | 0,00 | 0,00 | 0,00 | 0,00 | 0,00 |
| 15 | Auszahlungen für den Erwerb von immateriellen Vermögensgegenständen | 0,00 | 0,00 | 0,00 | 0,00 | 0,00 | 0,00 | 0,00 | 0,00 |
| 16 | Summe der Auszahlungen aus Investitionstätigkeit (Summe aus Nummer 10 bis 15) | 0,00 | 0,00 | 0,00 | 0,00 | 0,00 | 0,00 | 0,00 | 0,00 |
| 17 | Anteiliger Finanzierungsmittelüberschuss/-bedarf aus Investitionstätigkeit (Saldo aus Nummer 9 und 16) | 0,00 | 0,00 | 0,00 | 0,00 | 0,00 | 0,00 | 0,00 | 0,00 |
| 18 | Anteiliger Finanzierungsmittelüberschuss/-bedarf (Saldo aus Nummern 3 und 17) | -85.821,25 | -47.280,00 | -79.451,33 | -32.171,33 | 0,00 | 0,00 | 32.171,33 | 0,00 |

Gemeinde Hohberg 2021

Teilhaushalt 2 Öffentliche Sicherheit und Ordnung Hauptamtsleitung

| | | |
|---|---|---|
| Produktbereich | 12 | Sicherheit und Ordnung |
| Produktgruppe | 1224 | Kommunales Grundbuchwesen |
| Unterprodukt | 12240000 | Kommunale Grundbucheinsichtstelle |

## Teilergebnisrechnung mit Planvergleich

| Nr. | | Ergebnis 2020 EUR | Fort-geschriebener Ansatz 2021 EUR | Ergebnis 2021 EUR | Vergleich Ergebnis / Ansatz (Sp. 3-2) EUR | Ergänz. Festlegungen im HH-Vollzug EUR | Ermächti-gungsübertra-gung aus 2020 EUR | verfügbare Mittel abzgl. Ergebnis EUR | Ermächti-gungsübertra-gung ins Folgejahr EUR |
|---|---|---|---|---|---|---|---|---|---|
| | | 1 | 2 | 3 | 4 | 5 | 6 | 7 | 8 |
| 1 | Steuern und ähnliche Abgaben | 0,00 | 0,00 | 0,00 | 0,00 | 0,00 | 0,00 | 0,00 | 0,00 |
| 2 | Zuweisungen und Zuwendungen, Umlagen | 0,00 | 0,00 | 0,00 | 0,00 | 0,00 | 0,00 | 0,00 | 0,00 |
| 3 | Aufgelöste Investitionszuwendungen und -beiträge | 0,00 | 0,00 | 0,00 | 0,00 | 0,00 | 0,00 | 0,00 | 0,00 |
| 4 | Sonstige Transfererträge | 0,00 | 0,00 | 0,00 | 0,00 | 0,00 | 0,00 | 0,00 | 0,00 |
| 5 | Entgelte für öffentliche Leistungen oder Einrichtungen | 2.901,20 | 2.500,00 | 2.499,00 | -1,00 | 0,00 | 0,00 | 1,00 | 0,00 |
| | 33110000 Verwaltungsgebühren | 1.940,00 | 1.500,00 | 1.340,00 | -160,00 | 0,00 | 0,00 | 160,00 | 0,00 |
| | 33110016 Verwaltungsgebühren mit 16 % Umsatzsteuer | 494,80 | 0,00 | 0,00 | 0,00 | 0,00 | 0,00 | 0,00 | 0,00 |
| | 33110019 Verwaltungsgebühr mit 19 % MWS | 466,40 | 1.000,00 | 1.159,00 | 159,00 | 0,00 | 0,00 | -159,00 | 0,00 |
| | 33210000 Benutzungsgebühren und ähnliche Entgelte, soweit nicht 3322 | 0,00 | 0,00 | 0,00 | 0,00 | 0,00 | 0,00 | 0,00 | 0,00 |
| 6 | Sonstige privatrechtliche Leistungsentgelte | 0,00 | 0,00 | 0,00 | 0,00 | 0,00 | 0,00 | 0,00 | 0,00 |
| 7 | Kostenerstattungen und Kostenumlagen | 0,00 | 0,00 | 0,00 | 0,00 | 0,00 | 0,00 | 0,00 | 0,00 |
| | 34810000 Erträge aus Kostenerstattungen , Kostenumlagen vom Land | 0,00 | 0,00 | 0,00 | 0,00 | 0,00 | 0,00 | 0,00 | 0,00 |
| 8 | Zinsen und ähnliche Erträge | 0,00 | 0,00 | 0,00 | 0,00 | 0,00 | 0,00 | 0,00 | 0,00 |
| 9 | Aktivierte Eigenleistungen und Bestandsveränderungen | 0,00 | 0,00 | 0,00 | 0,00 | 0,00 | 0,00 | 0,00 | 0,00 |
| 10 | Sonstige ordentliche Erträge | 0,00 | 0,00 | 0,00 | 0,00 | 0,00 | 0,00 | 0,00 | 0,00 |
| | 35831100 Erträge aus der Auflösung oder Herabsetzung von Einzelwertberichtigungen auf Forderungen | 0,00 | 0,00 | 0,00 | 0,00 | 0,00 | 0,00 | 0,00 | 0,00 |
| | 35910000 Andere sonstige ordentliche Erträge | 0,00 | 0,00 | 0,00 | 0,00 | 0,00 | 0,00 | 0,00 | 0,00 |
| 11 | Anteilige ordentliche Erträge (Summe aus Nummern 1 bis 10) | 2.901,20 | 2.500,00 | 2.499,00 | -1,00 | 0,00 | 0,00 | 1,00 | 0,00 |
| 12 | Personalaufwendungen | 5.072,43 | 5.290,00 | 3.799,94 | -1.490,06 | 0,00 | 0,00 | 1.490,06 | 0,00 |
| | 40110000 Dienstaufwendungen Beamte | 3.400,20 | 3.750,00 | 3.487,84 | -262,16 | 0,00 | 0,00 | 262,16 | 0,00 |
| | 40210000 Beiträge zu Versorgungskassen Beamte | 1.249,14 | 1.270,00 | 0,00 | -1.270,00 | 0,00 | 0,00 | 1.270,00 | 0,00 |
| | 40410000 Beihilfen und Unterstützungsleistungen für Bedienstete | 260,00 | 270,00 | 300,00 | 30,00 | 0,00 | 0,00 | -30,00 | 0,00 |
| | 40710000 Zuführung zu, bzw. Inanspruchnahme von, Rückstellungen für Altersteilzeit und andere Maßnahmen | 163,09 | 0,00 | 12,10 | 12,10 | 0,00 | 0,00 | -12,10 | 0,00 |
| 13 | Versorgungsaufwendungen | 0,00 | 0,00 | 0,00 | 0,00 | 0,00 | 0,00 | 0,00 | 0,00 |
| 14 | Aufwendungen für Sach- und Dienstleistungen | 0,00 | 0,00 | 0,00 | 0,00 | 0,00 | 0,00 | 0,00 | 0,00 |
| | 42210000 Unterhaltung des beweglichen Vermögens | 0,00 | 0,00 | 0,00 | 0,00 | 0,00 | 0,00 | 0,00 | 0,00 |
| | 42220000 Erwerb von geringwertigen Vermögensgegen-ständen | 0,00 | 0,00 | 0,00 | 0,00 | 0,00 | 0,00 | 0,00 | 0,00 |
| 15 | Abschreibungen | 0,00 | 0,00 | 0,00 | 0,00 | 0,00 | 0,00 | 0,00 | 0,00 |
| | 47110000 Abschreibungen auf immaterielle Vermögensge-genstände und Sachvermögen | 0,00 | 0,00 | 0,00 | 0,00 | 0,00 | 0,00 | 0,00 | 0,00 |
| | 47220000 Abschreibungen auf Forderungen | 0,00 | 0,00 | 0,00 | 0,00 | 0,00 | 0,00 | 0,00 | 0,00 |
| 16 | Zinsen und ähnliche Aufwendungen | 0,00 | 0,00 | 0,00 | 0,00 | 0,00 | 0,00 | 0,00 | 0,00 |
| 17 | Transferaufwendungen | 0,00 | 0,00 | 0,00 | 0,00 | 0,00 | 0,00 | 0,00 | 0,00 |
| 18 | Sonstige ordentliche Aufwendungen | 0,00 | 0,00 | 0,00 | 0,00 | 0,00 | 0,00 | 0,00 | 0,00 |
| 19 | Anteilige ordentliche Aufwendungen (Summe aus Nummern 12 bis 18) | 5.072,43 | 5.290,00 | 3.799,94 | -1.490,06 | 0,00 | 0,00 | 1.490,06 | 0,00 |
| 20 | Anteiliges veranschlagtes ordentliches Ergebnis (Saldo aus Nummern 11 und 19) | -2.171,23 | -2.790,00 | -1.300,94 | 1.489,06 | 0,00 | 0,00 | -1.489,06 | 0,00 |
| 21 | Erträge aus internen Leistungen | 0,00 | 0,00 | 0,00 | 0,00 | 0,00 | 0,00 | 0,00 | 0,00 |
| | 38110000 Erträge aus internen Leistungsbeziehungen | 0,00 | 0,00 | 0,00 | 0,00 | 0,00 | 0,00 | 0,00 | 0,00 |
| 22 | Aufwendungen aus internen Leistungen | 1.391,42 | 0,00 | 1.599,14 | 1.599,14 | 0,00 | 0,00 | -1.599,14 | 0,00 |
| | 48110000 Aufwendungen aus internen Leistungsbeziehun-gen | 1.391,42 | 0,00 | 1.599,14 | 1.599,14 | 0,00 | 0,00 | -1.599,14 | 0,00 |
| 23 | kalkulatorische Kosten | 0,00 | 0,00 | 0,00 | 0,00 | 0,00 | 0,00 | 0,00 | 0,00 |
| 24 | Kalkulatorisches Ergebnis (Saldo aus Nummern 21 bis 23) | -1.391,42 | 0,00 | -1.599,14 | -1.599,14 | 0,00 | 0,00 | 1.599,14 | 0,00 |
| 25 | Nettoressourcenbedarf/-überschuss (Summe aus Nummern 20 und 24) | -3.562,65 | -2.790,00 | -2.900,08 | -110,08 | 0,00 | 0,00 | 110,08 | 0,00 |

Gemeinde Hohberg 2021

Teilhaushalt 2 Öffentliche Sicherheit und Ordnung Hauptamtsleitung

| | | |
|---|---|---|
| Produktbereich | 12 | Sicherheit und Ordnung |
| Produktgruppe | 1224 | Kommunales Grundbuchwesen |
| Unterprodukt | 12240000 | Kommunale Grundbucheinsichtstelle |

## Teilfinanzrechung mit Planvergleich

| Nr. | | Ergebnis 2020 EUR | Fort-geschriebener Ansatz 2021 EUR | Ergebnis 2021 EUR | Vergleich Ergebnis / Ansatz (Sp. 3-2) EUR | Ergänz. Festlegungen im HH-Vollzug EUR | Ermächti-gungsübertra-gung aus 2020 EUR | verfügbare Mittel abzgl. Ergebnis EUR | Ermächti-gungsübertra-gung ins Folgejahr EUR |
|---|---|---|---|---|---|---|---|---|---|
| | | 1 | 2 | 3 | 4 | 5 | 6 | 7 | 8 |
| 1 | Summe der Einzahlungen aus laufender Verwaltungstätigkeit (ohne außerordentliche zahlungswirksame Erträge aus Vermögensveräußerung) | 2.812,80 | 2.500,00 | 2.523,60 | 23,60 | 0,00 | 0,00 | -23,60 | 0,00 |
| 2 | Summe der Auszahlungen aus laufender Verwaltungstätigkeit | 6.182,70 | 5.290,00 | 5.383,01 | 93,01 | 0,00 | 0,00 | -93,01 | 0,00 |
| 3 | Anteiliger Zahlungsmittelüberschuss/-bedarf des Ergebnishaushalts (Saldo aus Nummer 1 und 2) | -3.369,90 | -2.790,00 | -2.859,41 | -69,41 | 0,00 | 0,00 | 69,41 | 0,00 |
| 4 | Einzahlungen aus Investitionszuwendungen | 0,00 | 0,00 | 0,00 | 0,00 | 0,00 | 0,00 | 0,00 | 0,00 |
| 5 | Einzahlungen aus Investitionsbeiträgen und ähnlichen Entgelten für Investitionstätigkeit | 0,00 | 0,00 | 0,00 | 0,00 | 0,00 | 0,00 | 0,00 | 0,00 |
| 6 | Einzahlungen aus der Veräußerung von Sachvermögen | 0,00 | 0,00 | 0,00 | 0,00 | 0,00 | 0,00 | 0,00 | 0,00 |
| 7 | Einzahlungen aus der Veräußerung von Finanzvermögen | 0,00 | 0,00 | 0,00 | 0,00 | 0,00 | 0,00 | 0,00 | 0,00 |
| 8 | Einzahlungen für sonstige Investitionstätigkeit | 0,00 | 0,00 | 0,00 | 0,00 | 0,00 | 0,00 | 0,00 | 0,00 |
| 9 | Summe der Einzahlungen aus Investitionstätigkeit (Summe aus Nummer 4 bis 8) | 0,00 | 0,00 | 0,00 | 0,00 | 0,00 | 0,00 | 0,00 | 0,00 |
| 10 | Auszahlungen für den Erwerb von Grundstücken und Gebäuden | 0,00 | 0,00 | 0,00 | 0,00 | 0,00 | 0,00 | 0,00 | 0,00 |
| 11 | Auszahlungen für Baumaßnahmen | 0,00 | 0,00 | 0,00 | 0,00 | 0,00 | 0,00 | 0,00 | 0,00 |
| 12 | Auszahlungen für den Erwerb von beweglichem Sachvermögen | 0,00 | 0,00 | 0,00 | 0,00 | 0,00 | 0,00 | 0,00 | 0,00 |
| 13 | Auszahlungen für den Erwerb von Finanzvermögen | 0,00 | 0,00 | 0,00 | 0,00 | 0,00 | 0,00 | 0,00 | 0,00 |
| 14 | Auszahlungen für Investitionsförderungsmaßnahmen | 0,00 | 0,00 | 0,00 | 0,00 | 0,00 | 0,00 | 0,00 | 0,00 |
| 15 | Auszahlungen für den Erwerb von immateriellen Vermögensgegenständen | 0,00 | 0,00 | 0,00 | 0,00 | 0,00 | 0,00 | 0,00 | 0,00 |
| 16 | Summe der Auszahlungen aus Investitionstätigkeit (Summe aus Nummer 10 bis 15) | 0,00 | 0,00 | 0,00 | 0,00 | 0,00 | 0,00 | 0,00 | 0,00 |
| 17 | Anteiliger Finanzierungsmittelüberschuss/-bedarf aus Investitionstätigkeit (Saldo aus Nummer 9 und 16) | 0,00 | 0,00 | 0,00 | 0,00 | 0,00 | 0,00 | 0,00 | 0,00 |
| 18 | Anteiliger Finanzierungsmittelüberschuss/-bedarf (Saldo aus Nummern 3 und 17) | -3.369,90 | -2.790,00 | -2.859,41 | -69,41 | 0,00 | 0,00 | 69,41 | 0,00 |

Gemeinde Hohberg 2021

Teilhaushalt 2 Öffentliche Sicherheit und Ordnung Hauptamtsleitung

| | | |
|---|---|---|
| Produktbereich | 12 | Sicherheit und Ordnung |
| Produktgruppe | 1260 | Brandschutz |
| Unterprodukt | 12600100 | Brandbekämpfung, Technische Hilfeleistung |

## Teilergebnisrechnung mit Planvergleich

| Nr. | | Ergebnis 2020 EUR | Fort-geschriebener Ansatz 2021 EUR | Ergebnis 2021 EUR | Vergleich Ergebnis / Ansatz (Sp. 3-2) EUR | Ergänz. Festlegungen im HH-Vollzug EUR | Ermächti-gungsübertra-gung aus 2020 EUR | verfügbare Mittel abzgl. Ergebnis EUR | Ermächti-gungsübertra-gung ins Folgejahr EUR |
|---|---|---|---|---|---|---|---|---|---|
| | | 1 | 2 | 3 | 4 | 5 | 6 | 7 | 8 |
| 1 | Steuern und ähnliche Abgaben | 0,00 | 0,00 | 0,00 | 0,00 | 0,00 | 0,00 | 0,00 | 0,00 |
| 2 | Zuweisungen und Zuwendungen, Umlagen | 21.887,94 | 17.760,00 | 35.502,00 | 17.742,00 | 0,00 | 0,00 | -17.742,00 | 0,00 |
| | 31410000 Zuweisungen und Zuschüsse für laufende Zwecke vom Land | 12.270,00 | 12.140,00 | 11.910,00 | -230,00 | 0,00 | 0,00 | 230,00 | 0,00 |
| | 31480000 Zuweisungen und Zuschüsse für laufende Zwecke von übrigen Bereichen | 0,00 | 0,00 | 0,00 | 0,00 | 0,00 | 0,00 | 0,00 | 0,00 |
| | 31610000 Erträge aus der Auflösung von Sonderposten aus Zuwendungen | 9.617,94 | 5.620,00 | 23.592,00 | 17.972,00 | 0,00 | 0,00 | -17.972,00 | 0,00 |
| 3 | Aufgelöste Investitionszuwendungen und -beiträge | 9.617,94 | 5.620,00 | 23.592,00 | 17.972,00 | 0,00 | 0,00 | -17.972,00 | 0,00 |
| | 31610000 Erträge aus der Auflösung von Sonderposten aus Zuwendungen | 9.617,94 | 5.620,00 | 23.592,00 | 17.972,00 | 0,00 | 0,00 | -17.972,00 | 0,00 |
| 4 | Sonstige Transfererträge | 0,00 | 0,00 | 0,00 | 0,00 | 0,00 | 0,00 | 0,00 | 0,00 |
| 5 | Entgelte für öffentliche Leistungen oder Einrichtungen | 9.260,58 | 6.000,00 | 3.380,00 | -2.620,00 | 0,00 | 0,00 | 2.620,00 | 0,00 |
| | 33110000 Verwaltungsgebühren | 45,00 | 0,00 | 135,00 | 135,00 | 0,00 | 0,00 | -135,00 | 0,00 |
| | 33210000 Benutzungsgebühren und ähnliche Entgelte, soweit nicht 3322 | 9.215,58 | 6.000,00 | 3.245,00 | -2.755,00 | 0,00 | 0,00 | 2.755,00 | 0,00 |
| 6 | Sonstige privatrechtliche Leistungsentgelte | 3.142,30 | 0,00 | 534,72 | 534,72 | 0,00 | 0,00 | -534,72 | 0,00 |
| | 34210000 Erträge aus Verkauf | 0,00 | 0,00 | 300,00 | 300,00 | 0,00 | 0,00 | -300,00 | 0,00 |
| | 34610000 Sonstige privatrechtliche Leistungsentgelte | 3.142,30 | 0,00 | 234,72 | 234,72 | 0,00 | 0,00 | -234,72 | 0,00 |
| 7 | Kostenerstattungen und Kostenumlagen | 1.404,00 | 0,00 | 2.038,00 | 2.038,00 | 0,00 | 0,00 | -2.038,00 | 0,00 |
| | 34850000 Erträge aus Kostenerstattungen , Kostenumlagen von verbundenen Unternehmen, Beteiligungen und Sonder-vermögen | 1.404,00 | 0,00 | 2.038,00 | 2.038,00 | 0,00 | 0,00 | -2.038,00 | 0,00 |
| 8 | Zinsen und ähnliche Erträge | 0,00 | 0,00 | 0,00 | 0,00 | 0,00 | 0,00 | 0,00 | 0,00 |
| 9 | Aktivierte Eigenleistungen und Bestandsveränderungen | 0,00 | 0,00 | 0,00 | 0,00 | 0,00 | 0,00 | 0,00 | 0,00 |
| 10 | Sonstige ordentliche Erträge | 0,00 | 0,00 | 0,00 | 0,00 | 0,00 | 0,00 | 0,00 | 0,00 |
| | 35810000 Erträge aus Zuschreibungen | 0,00 | 0,00 | 0,00 | 0,00 | 0,00 | 0,00 | 0,00 | 0,00 |
| | 35831100 Erträge aus der Auflösung oder Herabsetzung von Einzelwertberichtigungen auf Forderungen | 0,00 | 0,00 | 0,00 | 0,00 | 0,00 | 0,00 | 0,00 | 0,00 |
| | 35910000 Andere sonstige ordentliche Erträge | 0,00 | 0,00 | 0,00 | 0,00 | 0,00 | 0,00 | 0,00 | 0,00 |
| 11 | Anteilige ordentliche Erträge (Summe aus Nummern 1 bis 10) | 45.312,76 | 29.380,00 | 65.046,72 | 35.666,72 | 0,00 | 0,00 | -35.666,72 | 0,00 |
| 12 | Personalaufwendungen | 34.327,73 | 28.950,00 | 31.502,28 | 2.552,28 | 0,00 | 0,00 | -2.552,28 | 0,00 |
| | 40110000 Dienstaufwendungen Beamte | 7.899,19 | 10.000,00 | 7.249,34 | -2.750,66 | 0,00 | 0,00 | 2.750,66 | 0,00 |
| | 40120000 Dienstaufwendungen Arbeitnehmer | 13.905,25 | 9.200,00 | 16.428,65 | 7.228,65 | 0,00 | 0,00 | -7.228,65 | 0,00 |
| | 40210000 Beiträge zu Versorgungskassen Beamte | 5.479,14 | 3.185,00 | 0,00 | -3.185,00 | 0,00 | 0,00 | 3.185,00 | 0,00 |
| | 40220000 Beiträge zu Versorgungskassen Arbeitnehmer | 1.139,68 | 2.525,00 | 1.490,02 | -1.034,98 | 0,00 | 0,00 | 1.034,98 | 0,00 |
| | 40320000 Beiträge zur gesetzlichen Sozialversicherung Arbeitnehmer | 2.588,43 | 3.770,00 | 3.463,65 | -306,35 | 0,00 | 0,00 | 306,35 | 0,00 |
| | 40410000 Beihilfen und Unterstützungsleistungen für Bedienstete | 260,29 | 270,00 | 303,95 | 33,95 | 0,00 | 0,00 | -33,95 | 0,00 |
| | 40710000 Zuführung zu, bzw. Inanspruchnahme von, Rückstellungen für Altersteilzeit und andere Maßnahmen | 3.055,75 | 0,00 | 2.566,67 | 2.566,67 | 0,00 | 0,00 | -2.566,67 | 0,00 |
| 13 | Versorgungsaufwendungen | 0,00 | 0,00 | 0,00 | 0,00 | 0,00 | 0,00 | 0,00 | 0,00 |
| 14 | Aufwendungen für Sach- und Dienstleistungen | 104.811,65 | 118.950,00 | 78.830,25 | -40.119,75 | 0,00 | 0,00 | 40.119,75 | 0,00 |
| | 42110000 Unterhaltung der Grundstücke und baulichen Anlagen | 7.705,84 | 15.000,00 | 6.208,23 | -8.791,77 | 0,00 | 0,00 | 8.791,77 | 0,00 |
| | 42210000 Unterhaltung des beweglichen Vermögens | 26.557,76 | 30.000,00 | 3.787,89 | -26.212,11 | 0,00 | 0,00 | 26.212,11 | 0,00 |
| | 42220000 Erwerb von geringwertigen Vermögensgegen-ständen | 13.985,89 | 15.000,00 | 2.383,00 | -12.617,00 | 0,00 | 0,00 | 12.617,00 | 0,00 |
| | 42310000 Mieten und Pachten, soweit nicht Konto 4233, 4234 oder 4235 | 0,00 | 0,00 | 51,29 | 51,29 | 0,00 | 0,00 | -51,29 | 0,00 |
| | 42400000 Bewirtschaftung der Grundstücke und baulichen Anlagen | 0,00 | 0,00 | 44,86 | 44,86 | 0,00 | 0,00 | -44,86 | 0,00 |
| | 42410100 Aufwendungen für Energie | 15.716,31 | 20.000,00 | 11.434,94 | -8.565,06 | 0,00 | 0,00 | 8.565,06 | 0,00 |
| | 42410200 Aufwand für Abfallbeseitigung | 907,17 | 950,00 | 532,00 | -418,00 | 0,00 | 0,00 | 418,00 | 0,00 |
| | 42410300 Aufwand für Abwasserbeseitigung und Wasser-versorgung | 782,95 | 1.000,00 | 559,82 | -440,18 | 0,00 | 0,00 | 440,18 | 0,00 |

Gemeinde Hohberg 2021

Teilhaushalt 2 Öffentliche Sicherheit und Ordnung Hauptamtsleitung

| | | |
|---|---|---|
| Produktbereich | 12 | Sicherheit und Ordnung |
| Produktgruppe | 1260 | Brandschutz |
| Unterprodukt | 12600100 | Brandbekämpfung, Technische Hilfeleistung |

| Nr. | | Ergebnis 2020 EUR | Fort-geschriebener Ansatz 2021 EUR | Ergebnis 2021 EUR | Vergleich Ergebnis / Ansatz (Sp. 3-2) EUR | Ergänz. Festlegungen im HH-Vollzug EUR | Ermächti-gungsübertra-gung aus 2020 EUR | verfügbare Mittel abzgl. Ergebnis EUR | Ermächti-gungsübertra-gung ins Folgejahr EUR |
|---|---|---|---|---|---|---|---|---|---|
| | | 1 | 2 | 3 | 4 | 5 | 6 | 7 | 8 |
| | 42410400 Aufwand für Gebäudereinigung | 486,19 | 5.500,00 | 1.166,18 | -4.333,82 | 0,00 | 0,00 | 4.333,82 | 0,00 |
| | 42410500 Aufwand für gebäudebezogene Versicherungen | 0,00 | 0,00 | 1.234,06 | 1.234,06 | 0,00 | 0,00 | -1.234,06 | 0,00 |
| | 42410700 Sonstige Bewirtschaftung der Grundstücke und baulichen Anlagen | 2.336,90 | 1.000,00 | 15,22 | -984,78 | 0,00 | 0,00 | 984,78 | 0,00 |
| | 42410800 Aufwand für Schornsteinfeger | 0,00 | 0,00 | 209,23 | 209,23 | 0,00 | 0,00 | -209,23 | 0,00 |
| | 42410900 Aufwand für Reinigungsmittel | 225,72 | 500,00 | 152,01 | -347,99 | 0,00 | 0,00 | 347,99 | 0,00 |
| | 42510000 Haltung von Fahrzeugen | 11.749,63 | 12.000,00 | 17.399,51 | 5.399,51 | 0,00 | 0,00 | -5.399,51 | 0,00 |
| | 42610000 Besondere Aufwendungen für Beschäftigte | 22.266,05 | 0,00 | 105,99 | 105,99 | 0,00 | 0,00 | -105,99 | 0,00 |
| | 42610100 Aus- und Fortbildung, Umschulung | 0,00 | 5.000,00 | 6.277,73 | 1.277,73 | 0,00 | 0,00 | -1.277,73 | 0,00 |
| | 42610300 Dienst- und Schutzkleidung, persönliche Ausrüstungsgegenstände | 0,00 | 10.000,00 | 21.132,20 | 11.132,20 | 0,00 | 0,00 | -11.132,20 | 0,00 |
| | 42710000 Besondere Verwaltungs- und Betriebsaufwendungen | 2.091,24 | 3.000,00 | 6.136,09 | 3.136,09 | 0,00 | 0,00 | -3.136,09 | 0,00 |
| 15 | Abschreibungen | 68.652,25 | 154.000,00 | 159.635,49 | 5.635,49 | 0,00 | 0,00 | -5.635,49 | 0,00 |
| | 47110000 Abschreibungen auf immaterielle Vermögensgegenstände und Sachvermögen | 68.652,25 | 154.000,00 | 159.635,49 | 5.635,49 | 0,00 | 0,00 | -5.635,49 | 0,00 |
| | 47220000 Abschreibungen auf Forderungen | 0,00 | 0,00 | 0,00 | 0,00 | 0,00 | 0,00 | 0,00 | 0,00 |
| 16 | Zinsen und ähnliche Aufwendungen | 0,00 | 0,00 | 0,00 | 0,00 | 0,00 | 0,00 | 0,00 | 0,00 |
| 17 | Transferaufwendungen | 1.100,00 | 1.100,00 | 1.100,00 | 0,00 | 0,00 | 0,00 | 0,00 | 0,00 |
| | 43180000 Zuweisungen an übrige Bereiche | 1.100,00 | 1.100,00 | 1.100,00 | 0,00 | 0,00 | 0,00 | 0,00 | 0,00 |
| 18 | Sonstige ordentliche Aufwendungen | 65.459,24 | 97.150,00 | 95.767,95 | -1.382,05 | 0,00 | 0,00 | 1.382,05 | 0,00 |
| | 44110000 Sonstige Personal- und Versorgungsaufwendungen | 5.855,71 | 5.000,00 | 5.939,43 | 939,43 | 0,00 | 0,00 | -939,43 | 0,00 |
| | 44210000 Aufwendungen für ehrenamtliche und sonstige Tätigkeit | 28.045,01 | 40.000,00 | 42.864,50 | 2.864,50 | 0,00 | 0,00 | -2.864,50 | 0,00 |
| | 44290000 Sonstige Aufwendungen für die Inanspruchnahme von Rechten und Diensten | 1.872,86 | 26.650,00 | 10.983,75 | -15.666,25 | 0,00 | 0,00 | 15.666,25 | 0,00 |
| | 44310000 Geschäftsaufwendungen | 5.889,70 | 3.500,00 | 4.603,25 | 1.103,25 | 0,00 | 0,00 | -1.103,25 | 0,00 |
| | 44410000 Steuern, Versicherungen, Schadensfälle, Sonderabgaben | 11.327,35 | 12.000,00 | 11.106,24 | -893,76 | 0,00 | 0,00 | 893,76 | 0,00 |
| | 44520000 Erstattungen an Gemeinden und Gemeindeverbände | 12.468,61 | 10.000,00 | 19.434,10 | 9.434,10 | 0,00 | 0,00 | -9.434,10 | 0,00 |
| | 44580000 Erstattungen an übrige Bereiche | 0,00 | 0,00 | 836,68 | 836,68 | 0,00 | 0,00 | -836,68 | 0,00 |
| | 44921000 Nachpassivierung, Aufwendungen aus Inventurdifferenzen aus Vorräten (Mengen- u. Preisdifferenz) | 0,00 | 0,00 | 0,00 | 0,00 | 0,00 | 0,00 | 0,00 | 0,00 |
| 19 | Anteilige ordentliche Aufwendungen (Summe aus Nummern 12 bis 18) | 274.350,87 | 400.150,00 | 366.835,97 | -33.314,03 | 0,00 | 0,00 | 33.314,03 | 0,00 |
| 20 | Anteiliges veranschlagtes ordentliches Ergebnis (Saldo aus Nummern 11 und 19) | -229.038,11 | -370.770,00 | -301.789,25 | 68.980,75 | 0,00 | 0,00 | -68.980,75 | 0,00 |
| 21 | Erträge aus internen Leistungen | 0,00 | 0,00 | 0,00 | 0,00 | 0,00 | 0,00 | 0,00 | 0,00 |
| | 38110000 Erträge aus internen Leistungsbeziehungen | 0,00 | 0,00 | 0,00 | 0,00 | 0,00 | 0,00 | 0,00 | 0,00 |
| 22 | Aufwendungen aus internen Leistungen | 33.621,89 | 0,00 | 47.787,25 | 47.787,25 | 0,00 | 0,00 | -47.787,25 | 0,00 |
| | 48110000 Aufwendungen aus internen Leistungsbeziehungen | 33.621,89 | 0,00 | 47.787,25 | 47.787,25 | 0,00 | 0,00 | -47.787,25 | 0,00 |
| 23 | kalkulatorische Kosten | 0,00 | 0,00 | 0,00 | 0,00 | 0,00 | 0,00 | 0,00 | 0,00 |
| 24 | Kalkulatorisches Ergebnis (Saldo aus Nummern 21 bis 23) | -33.621,89 | 0,00 | -47.787,25 | -47.787,25 | 0,00 | 0,00 | 47.787,25 | 0,00 |
| 25 | Nettoressourcenbedarf/-überschuss (Summe aus Nummern 20 und 24) | -262.660,00 | -370.770,00 | -349.576,50 | 21.193,50 | 0,00 | 0,00 | -21.193,50 | 0,00 |

Gemeinde Hohberg 2021

Teilhaushalt 2 Öffentliche Sicherheit und Ordnung Hauptamtsleitung

| | | |
|---|---|---|
| Produktbereich | 12 | Sicherheit und Ordnung |
| Produktgruppe | 1260 | Brandschutz |
| Unterprodukt | 12600100 | Brandbekämpfung, Technische Hilfeleistung |

## Teilfinanzrechung mit Planvergleich

| Nr. | | Ergebnis 2020 EUR | Fort-geschriebener Ansatz 2021 EUR | Ergebnis 2021 EUR | Vergleich Ergebnis / Ansatz (Sp. 3-2) EUR | Ergänz. Festlegungen im HH-Vollzug EUR | Ermächti-gungsübertra-gung aus 2020 EUR | verfügbare Mittel abzgl. Ergebnis EUR | Ermächti-gungsübertra-gung ins Folgejahr EUR |
|---|---|---|---|---|---|---|---|---|---|
| | | 1 | 2 | 3 | 4 | 5 | 6 | 7 | 8 |
| 1 | Summe der Einzahlungen aus laufender Verwaltungstätigkeit (ohne außerordentliche zahlungswirksame Erträge aus Vermögensveräußerung) | 20.971,80 | 18.140,00 | 21.394,05 | 3.254,05 | 0,00 | 0,00 | -3.254,05 | 0,00 |
| 2 | Summe der Auszahlungen aus laufender Verwaltungstätigkeit | 244.764,89 | 246.150,00 | 234.922,64 | -11.227,36 | 0,00 | 0,00 | 11.227,36 | 0,00 |
| 3 | Anteiliger Zahlungsmittelüberschuss/-bedarf des Ergebnishaushalts (Saldo aus Nummer 1 und 2) | -223.793,09 | -228.010,00 | -213.528,59 | 14.481,41 | 0,00 | 0,00 | -14.481,41 | 0,00 |
| 4 | Einzahlungen aus Investitionszuwendungen | 15.000,00 | 345.000,00 | 345.000,00 | 0,00 | 0,00 | 0,00 | 0,00 | 0,00 |
| | 68100000 Investitionszuweisungen vom Bund | 0,00 | 0,00 | 0,00 | 0,00 | 0,00 | 0,00 | 0,00 | 0,00 |
| | 68110000 Investitionszuweisungen vom Land | 15.000,00 | 345.000,00 | 345.000,00 | 0,00 | 0,00 | 0,00 | 0,00 | 0,00 |
| | 68170000 Investitionszuweisungen von privaten Unternehmen | 0,00 | 0,00 | 0,00 | 0,00 | 0,00 | 0,00 | 0,00 | 0,00 |
| 5 | Einzahlungen aus Investitionsbeiträgen und ähnlichen Entgelten für Investitionstätigkeit | 0,00 | 0,00 | 0,00 | 0,00 | 0,00 | 0,00 | 0,00 | 0,00 |
| 6 | Einzahlungen aus der Veräußerung von Sachvermögen | 407,80 | 0,00 | 0,00 | 0,00 | 0,00 | 0,00 | 0,00 | 0,00 |
| | 68210000 Einzahlungen aus der Veräußerung von Grundstücken und Gebäuden | 407,80 | 0,00 | 0,00 | 0,00 | 0,00 | 0,00 | 0,00 | 0,00 |
| | 68310000 Einzahlungen aus der Veräußerung von immateriellen und beweglichen Vermögensgegenständen oberhalb der Wertgrenze nach § 38 Abs. 4 GemHVO | 0,00 | 0,00 | 0,00 | 0,00 | 0,00 | 0,00 | 0,00 | 0,00 |
| 7 | Einzahlungen aus der Veräußerung von Finanzvermögen | 0,00 | 0,00 | 0,00 | 0,00 | 0,00 | 0,00 | 0,00 | 0,00 |
| 8 | Einzahlungen für sonstige Investitionstätigkeit | 0,00 | 0,00 | 0,00 | 0,00 | 0,00 | 0,00 | 0,00 | 0,00 |
| 9 | Summe der Einzahlungen aus Investitionstätigkeit (Summe aus Nummer 4 bis 8) | 15.407,80 | 345.000,00 | 345.000,00 | 0,00 | 0,00 | 0,00 | 0,00 | 0,00 |
| 10 | Auszahlungen für den Erwerb von Grundstücken und Gebäuden | 0,00 | 0,00 | 0,00 | 0,00 | 0,00 | 0,00 | 0,00 | 0,00 |
| | 78210000 Auszahlungen für den Erwerb von Grundstücken und Gebäuden | 0,00 | 0,00 | 0,00 | 0,00 | 0,00 | 0,00 | 0,00 | 0,00 |
| 11 | Auszahlungen für Baumaßnahmen | 1.350.039,05 | 0,00 | 52.862,61 | 52.862,61 | 0,00 | 0,00 | -52.862,61 | 0,00 |
| | 78700000 Auszahlungen für Baumaßnahmen | 0,00 | 0,00 | 0,00 | 0,00 | 0,00 | 0,00 | 0,00 | 0,00 |
| | 78710000 Auszahlungen für Hochbaumaßnahmen | 1.350.039,05 | 0,00 | 52.862,61 | 52.862,61 | 0,00 | 0,00 | -52.862,61 | 0,00 |
| 12 | Auszahlungen für den Erwerb von beweglichem Sachvermögen | 81.338,09 | 5.000,00 | 4.826,39 | -173,61 | 0,00 | 0,00 | 173,61 | 0,00 |
| | 78312000 Auszahlungen für den Erwerb von beweglichen Vermögensgegenständen oberhalb der Wertgrenze nach § 38 Abs. 4 GemHVO | 81.338,09 | 5.000,00 | 4.826,39 | -173,61 | 0,00 | 0,00 | 173,61 | 0,00 |
| 13 | Auszahlungen für den Erwerb von Finanzvermögen | 0,00 | 0,00 | 0,00 | 0,00 | 0,00 | 0,00 | 0,00 | 0,00 |
| 14 | Auszahlungen für Investitionsförderungsmaßnahmen | 0,00 | 0,00 | 0,00 | 0,00 | 0,00 | 0,00 | 0,00 | 0,00 |
| | 78100000 Zuweisungen und Zuschüsse für Investitionen an Bund | 0,00 | 0,00 | 0,00 | 0,00 | 0,00 | 0,00 | 0,00 | 0,00 |
| | 78110000 Zuweisungen und Zuschüsse für Investitionen an Land | 0,00 | 0,00 | 0,00 | 0,00 | 0,00 | 0,00 | 0,00 | 0,00 |
| | 78170000 Zuweisungen und Zuschüsse für Investitionen an private Unternehmen | 0,00 | 0,00 | 0,00 | 0,00 | 0,00 | 0,00 | 0,00 | 0,00 |
| 15 | Auszahlungen für den Erwerb von immateriellen Vermögensgegenständen | 0,00 | 0,00 | 0,00 | 0,00 | 0,00 | 0,00 | 0,00 | 0,00 |
| | 78310000 Auszahlungen für den Erwerb von immateriellen und beweglichen Vermögensgegenständen oberhalb der Wertgrenze nach § 38 Abs. 4 GemHVO | 0,00 | 0,00 | 0,00 | 0,00 | 0,00 | 0,00 | 0,00 | 0,00 |
| 16 | Summe der Auszahlungen aus Investitionstätigkeit (Summe aus Nummer 10 bis 15) | 1.431.377,14 | 5.000,00 | 57.689,00 | 52.689,00 | 0,00 | 0,00 | -52.689,00 | 0,00 |
| 17 | Anteiliger Finanzierungsmittelüberschuss/-bedarf aus Investitionstätigkeit (Saldo aus Nummer 9 und 16) | -1.415.969,34 | 340.000,00 | 287.311,00 | -52.689,00 | 0,00 | 0,00 | 52.689,00 | 0,00 |
| 18 | Anteiliger Finanzierungsmittelüberschuss/-bedarf (Saldo aus Nummern 3 und 17) | -1.639.762,43 | 111.990,00 | 73.782,41 | -38.207,59 | 0,00 | 0,00 | 38.207,59 | 0,00 |

Gemeinde Hohberg 2021

Teilhaushalt 2 Öffentliche Sicherheit und Ordnung Hauptamtsleitung

| | | |
|---|---|---|
| Produktbereich | 12 | Sicherheit und Ordnung |
| Produktgruppe | 1260 | Brandschutz |
| Unterprodukt | 12600100 | Brandbekämpfung, Technische Hilfeleistung |

Finanzrechnung der Investitionsmaßnahmen

| Nr. | | Ergebnis 2020 EUR | Fort-geschriebener Ansatz 2021 EUR | Ergebnis 2021 EUR | Vergleich Ergebnis / Ansatz (Sp. 3-2) EUR | Ergänz. Festlegungen im HH-Vollzug EUR | Ermächti-gungsübertra-gung aus 2020 EUR | verfügbare Mittel abzgl. Ergebnis EUR | Ermächti-gungsübertra-gung ins Folgejahr EUR |
|---|---|---|---|---|---|---|---|---|---|
| | | 1 | 2 | 3 | 4 | 5 | 6 | 7 | 8 |
| Investitionen oberhalb der festgesetzten Wertgrenze | | | | | | | | | |
| 12600100202001 | Neubau Gemeinsames Feuerwehrgerä-tehaus FFW Hohberg Abteilung West | | | | | | | | |
| 12600100.68110000 | Zuschuss AiB VwV Z-Feu | 0,00 | 0,00 | 0,00 | 0,00 | 0,00 | 0,00 | 0,00 | 0,00 |
| 12600100.68110000 | Zuschuss AiB Ausgleichstock | 0,00 | 0,00 | 0,00 | 0,00 | 0,00 | 0,00 | 0,00 | 0,00 |
| 12600100.78710000 | | 1.350.039,05 | 0,00 | 0,00 | 0,00 | 0,00 | 0,00 | 0,00 | 0,00 |
| 12600100202002 | Ameise für neues Feuerwehrgerätehaus FFW Hohberg Abteilung West | | | | | | | | |
| 12600100.78312000 | | 10.484,14 | 0,00 | 0,00 | 0,00 | 0,00 | 0,00 | 0,00 | 0,00 |
| 12600100202003 | Messgerät für die Geräteprüfung FFW Hohberg Abteilung West | | | | | | | | |
| 12600100.78312000 | | 0,00 | 0,00 | 0,00 | 0,00 | 0,00 | 0,00 | 0,00 | 0,00 |
| 12600100202004 | Ergänzung Hilfeleistungssatz FFW Hohberg Abteilung West | | | | | | | | |
| 12600100.78312000 | | 0,00 | 0,00 | 0,00 | 0,00 | 0,00 | 0,00 | 0,00 | 0,00 |
| 12600100202005 | Neubau eines Übungsturm am neuen Feuerwehrgerätehaus FFW Hohberg Abteilung West | | | | | | | | |
| 12600100.78710000 | | 0,00 | 0,00 | 0,00 | 0,00 | 0,00 | 0,00 | 0,00 | 0,00 |
| 12600100202006 | Feuerwehrfahrzeug LF 20 FFW Hohberg Abteilung West | | | | | | | | |
| 12600100.68110000 | Zuschuss Z-Feu | 15.000,00 | 0,00 | 0,00 | 0,00 | 0,00 | 0,00 | 0,00 | 0,00 |
| 12600100202007 | Allgemeine Beschaffung Geräte und Maschinen FFW | | | | | | | | |
| 12600100.78312000 | | 4.966,88 | 0,00 | 0,00 | 0,00 | 0,00 | 0,00 | 0,00 | 0,00 |
| 12600100202101 | Allgemeine Beschaffung feuerwehrtech-nischer Ausrüstungsgegenstände | | | | | | | | |
| 12600100.78312000 | | 0,00 | 5.000,00 | 4.826,39 | -173,61 | 0,00 | 0,00 | 173,61 | 0,00 |
| 12600100202102 | Ersatzbeschaffung LF10 Abteilung Diersburg | | | | | | | | |
| 12600100.68110000 | | 0,00 | 0,00 | 0,00 | 0,00 | 0,00 | 0,00 | 0,00 | 0,00 |
| 12600100.78312000 | | 0,00 | 0,00 | 0,00 | 0,00 | 0,00 | 0,00 | 0,00 | 0,00 |
| 12600100202103 | Neubau Feuerwehrgerätehaus Abteilung West | | | | | | | | |
| 12600100.78710000 | | 0,00 | 0,00 | 0,00 | 0,00 | 0,00 | 0,00 | 0,00 | 0,00 |
| 12600100202105 | Landezuschuss Ersatzbeschaffung LF20 Abt. West | | | | | | | | |
| 12600100.68110000 | | 0,00 | 10.000,00 | 10.000,00 | 0,00 | 0,00 | 0,00 | 0,00 | 0,00 |
| 12600100202106 | Landeszuschüsse Neubau Feuerwehrge-rätehaus Abteilung West | | | | | | | | |
| 12600100.68110000 | | 0,00 | 135.000,00 | 0,00 | -135.000,00 | 0,00 | 0,00 | 135.000,00 | 0,00 |
| 12600100.68110000 | | 0,00 | 200.000,00 | 0,00 | -200.000,00 | 0,00 | 0,00 | 200.000,00 | 0,00 |
| 12600100202107 | Neubau Feuerwehrgerätehaus Zuschüs-se AGS | | | | | | | | |
| 12600100.68110000 | | 0,00 | 0,00 | 335.000,00 | 335.000,00 | 0,00 | 0,00 | -335.000,00 | 0,00 |
| 12600100202108 | Neubau FFW-Gerätehaus Abt. West - Gebäude | | | | | | | | |
| 12600100.78710000 | | 0,00 | 0,00 | 52.862,61 | 52.862,61 | 0,00 | 0,00 | -52.862,61 | 0,00 |

Gemeinde Hohberg 2021

Teilhaushalt 2 Öffentliche Sicherheit und Ordnung Hauptamtsleitung

| | | |
|---|---|---|
| Produktbereich | 12 | Sicherheit und Ordnung |
| Produktgruppe | 1260 | Brandschutz |
| Unterprodukt | 12600100 | Brandbekämpfung, Technische Hilfeleistung |

| Nr. | | Ergebnis 2020 EUR | Fort-geschriebener Ansatz 2021 EUR | Ergebnis 2021 EUR | Vergleich Ergebnis / Ansatz (Sp. 3-2) EUR | Ergänz. Festlegungen im HH-Vollzug EUR | Ermächti-gungsübertra-gung aus 2020 EUR | verfügbare Mittel abzgl. Ergebnis EUR | Ermächti-gungsübertra-gung ins Folgejahr EUR |
|---|---|---|---|---|---|---|---|---|---|
| | | 1 | 2 | 3 | 4 | 5 | 6 | 7 | 8 |
| 12600100202201 Ersatzbeschaffung MTW Abteilung West | | | | | | | | | |
| 12600100.68110000 | | 0,00 | 0,00 | 0,00 | 0,00 | 0,00 | 0,00 | 0,00 | 0,00 |
| 12600100.78312000 | | 0,00 | 0,00 | 0,00 | 0,00 | 0,00 | 0,00 | 0,00 | 0,00 |
| 12600100202203 Neubau Übungsturm Feuerwehrgerä-tehaus Abt. West | | | | | | | | | |
| 12600100.78710000 | | 0,00 | 0,00 | 0,00 | 0,00 | 0,00 | 0,00 | 0,00 | 0,00 |
| 12600100202301 Ersatzbeschaffung LF 20 FFW Hohberg Abteilung Diersburg | | | | | | | | | |
| 12600100.66990000 Zuschuss Land Z-Feu (AiB) | | 0,00 | 0,00 | 0,00 | 0,00 | 0,00 | 0,00 | 0,00 | 0,00 |
| 12600100.78312000 | | 0,00 | 0,00 | 0,00 | 0,00 | 0,00 | 0,00 | 0,00 | 0,00 |
| 12600100202302 Ersatzbeschaffung MTW FFW Hohberg Abteilung West | | | | | | | | | |
| 12600100.66990000 Zuschuss Land Z-Feu (AiB) | | 0,00 | 0,00 | 0,00 | 0,00 | 0,00 | 0,00 | 0,00 | 0,00 |
| 12600100.78312000 | | 0,00 | 0,00 | 0,00 | 0,00 | 0,00 | 0,00 | 0,00 | 0,00 |

Gemeinde Hohberg 2021

Teilhaushalt 2 Öffentliche Sicherheit und Ordnung Hauptamtsleitung

| | | |
|---|---|---|
| Produktbereich | 12 | Sicherheit und Ordnung |
| Produktgruppe | 1280 | Katastrophenschutz |
| Unterprodukt | 12800100 | Katastrophenabwehr |

## Teilergebnisrechnung mit Planvergleich

| Nr. | | Ergebnis 2020 EUR | Fort-geschriebener Ansatz 2021 EUR | Ergebnis 2021 EUR | Vergleich Ergebnis / Ansatz (Sp. 3-2) EUR | Ergänz. Festlegungen im HH-Vollzug EUR | Ermächti-gungsübertra-gung aus 2020 EUR | verfügbare Mittel abzgl. Ergebnis EUR | Ermächti-gungsübertra-gung ins Folgejahr EUR |
|---|---|---|---|---|---|---|---|---|---|
| | | 1 | 2 | 3 | 4 | 5 | 6 | 7 | 8 |
| 1 | Steuern und ähnliche Abgaben | 0,00 | 0,00 | 0,00 | 0,00 | 0,00 | 0,00 | 0,00 | 0,00 |
| 2 | Zuweisungen und Zuwendungen, Umlagen | 0,00 | 0,00 | 106.916,20 | 106.916,20 | 0,00 | 0,00 | -106.916,20 | 0,00 |
| | 31300000 Sonstige allgemeine Zuweisungen vom Bund | 0,00 | 0,00 | 29.220,57 | 29.220,57 | 0,00 | 0,00 | -29.220,57 | 0,00 |
| | 31310000 Sonstige allgemeine Zuweisungen vom Land | 0,00 | 0,00 | 77.695,63 | 77.695,63 | 0,00 | 0,00 | -77.695,63 | 0,00 |
| 3 | Aufgelöste Investitionszuwendungen und -beiträge | 0,00 | 0,00 | 0,00 | 0,00 | 0,00 | 0,00 | 0,00 | 0,00 |
| 4 | Sonstige Transfererträge | 0,00 | 0,00 | 0,00 | 0,00 | 0,00 | 0,00 | 0,00 | 0,00 |
| 5 | Entgelte für öffentliche Leistungen oder Einrichtungen | 0,00 | 0,00 | 0,00 | 0,00 | 0,00 | 0,00 | 0,00 | 0,00 |
| 6 | Sonstige privatrechtliche Leistungsentgelte | 0,00 | 0,00 | 344,74 | 344,74 | 0,00 | 0,00 | -344,74 | 0,00 |
| | 34610000 Sonstige privatrechtliche Leistungsentgelte | 0,00 | 0,00 | 344,74 | 344,74 | 0,00 | 0,00 | -344,74 | 0,00 |
| 7 | Kostenerstattungen und Kostenumlagen | 0,00 | 0,00 | 17.850,08 | 17.850,08 | 0,00 | 0,00 | -17.850,08 | 0,00 |
| | 34810000 Erträge aus Kostenerstattungen , Kostenumlagen vom Land | 0,00 | 0,00 | 0,00 | 0,00 | 0,00 | 0,00 | 0,00 | 0,00 |
| | 34820000 Erträge aus Kostenerstattungen , Kostenumlagen von Gemeinden und Gemeindeverbänden | 0,00 | 0,00 | 17.850,08 | 17.850,08 | 0,00 | 0,00 | -17.850,08 | 0,00 |
| 8 | Zinsen und ähnliche Erträge | 0,00 | 0,00 | 0,00 | 0,00 | 0,00 | 0,00 | 0,00 | 0,00 |
| 9 | Aktivierte Eigenleistungen und Bestandsveränderungen | 0,00 | 0,00 | 0,00 | 0,00 | 0,00 | 0,00 | 0,00 | 0,00 |
| 10 | Sonstige ordentliche Erträge | 0,00 | 0,00 | 0,00 | 0,00 | 0,00 | 0,00 | 0,00 | 0,00 |
| | 35831100 Erträge aus der Auflösung oder Herabsetzung von Einzelwertberichtigungen auf Forderungen | 0,00 | 0,00 | 0,00 | 0,00 | 0,00 | 0,00 | 0,00 | 0,00 |
| | 35910000 Andere sonstige ordentliche Erträge | 0,00 | 0,00 | 0,00 | 0,00 | 0,00 | 0,00 | 0,00 | 0,00 |
| 11 | Anteilige ordentliche Erträge (Summe aus Nummern 1 bis 10) | 0,00 | 0,00 | 125.111,02 | 125.111,02 | 0,00 | 0,00 | -125.111,02 | 0,00 |
| 12 | Personalaufwendungen | 0,88 | 0,00 | 0,00 | 0,00 | 0,00 | 0,00 | 0,00 | 0,00 |
| | 40710000 Zuführung zu, bzw. Inanspruchnahme von, Rückstellungen für Altersteilzeit und andere Maßnahmen | 0,88 | 0,00 | 0,00 | 0,00 | 0,00 | 0,00 | 0,00 | 0,00 |
| 13 | Versorgungsaufwendungen | 0,00 | 0,00 | 0,00 | 0,00 | 0,00 | 0,00 | 0,00 | 0,00 |
| 14 | Aufwendungen für Sach- und Dienstleistungen | 0,00 | 0,00 | 0,00 | 0,00 | 0,00 | 0,00 | 0,00 | 0,00 |
| 15 | Abschreibungen | 0,00 | 0,00 | 0,00 | 0,00 | 0,00 | 0,00 | 0,00 | 0,00 |
| | 47220000 Abschreibungen auf Forderungen | 0,00 | 0,00 | 0,00 | 0,00 | 0,00 | 0,00 | 0,00 | 0,00 |
| 16 | Zinsen und ähnliche Aufwendungen | 0,00 | 0,00 | 0,00 | 0,00 | 0,00 | 0,00 | 0,00 | 0,00 |
| 17 | Transferaufwendungen | 0,00 | 0,00 | 0,00 | 0,00 | 0,00 | 0,00 | 0,00 | 0,00 |
| 18 | Sonstige ordentliche Aufwendungen | 0,00 | 0,00 | 115.023,61 | 115.023,61 | 0,00 | 0,00 | -115.023,61 | 0,00 |
| | 44210000 Aufwendungen für ehrenamtliche und sonstige Tätigkeit | 0,00 | 0,00 | 5.807,50 | 5.807,50 | 0,00 | 0,00 | -5.807,50 | 0,00 |
| | 44290000 Sonstige Aufwendungen für die Inanspruchnahme von Rechten und Diensten | 0,00 | 0,00 | 19.946,88 | 19.946,88 | 0,00 | 0,00 | -19.946,88 | 0,00 |
| | 44310000 Geschäftsaufwendungen | 0,00 | 0,00 | 89.269,23 | 89.269,23 | 0,00 | 0,00 | -89.269,23 | 0,00 |
| 19 | Anteilige ordentliche Aufwendungen (Summe aus Nummern 12 bis 18) | 0,88 | 0,00 | 115.023,61 | 115.023,61 | 0,00 | 0,00 | -115.023,61 | 0,00 |
| 20 | Anteiliges veranschlagtes ordentliches Ergebnis (Saldo aus Nummern 11 und 19) | -0,88 | 0,00 | 10.087,41 | 10.087,41 | 0,00 | 0,00 | -10.087,41 | 0,00 |
| 21 | Erträge aus internen Leistungen | 0,00 | 0,00 | 0,00 | 0,00 | 0,00 | 0,00 | 0,00 | 0,00 |
| | 38110000 Erträge aus internen Leistungsbeziehungen | 0,00 | 0,00 | 0,00 | 0,00 | 0,00 | 0,00 | 0,00 | 0,00 |
| 22 | Aufwendungen aus internen Leistungen | 14,88 | 0,00 | 0,00 | 0,00 | 0,00 | 0,00 | 0,00 | 0,00 |
| | 48110000 Aufwendungen aus internen Leistungsbeziehungen | 14,88 | 0,00 | 0,00 | 0,00 | 0,00 | 0,00 | 0,00 | 0,00 |
| 23 | kalkulatorische Kosten | 0,00 | 0,00 | 0,00 | 0,00 | 0,00 | 0,00 | 0,00 | 0,00 |
| 24 | Kalkulatorisches Ergebnis (Saldo aus Nummern 21 bis 23) | -14,88 | 0,00 | 0,00 | 0,00 | 0,00 | 0,00 | 0,00 | 0,00 |
| 25 | Nettoressourcenbedarf/-überschuss (Summe aus Nummern 20 und 24) | -15,76 | 0,00 | 10.087,41 | 10.087,41 | 0,00 | 0,00 | -10.087,41 | 0,00 |

Gemeinde Hohberg 2021

Teilhaushalt 2 Öffentliche Sicherheit und Ordnung Hauptamtsleitung

| | | |
|---|---|---|
| Produktbereich | 12 | Sicherheit und Ordnung |
| Produktgruppe | 1280 | Katastrophenschutz |
| Unterprodukt | 12800100 | Katastrophenabwehr |

## Teilfinanzrechung mit Planvergleich

| Nr. | | Ergebnis 2020 EUR | Fort-geschriebener Ansatz 2021 EUR | Ergebnis 2021 EUR | Vergleich Ergebnis / Ansatz (Sp. 3-2) EUR | Ergänz. Festlegungen im HH-Vollzug EUR | Ermächti-gungsübertra-gung aus 2020 EUR | verfügbare Mittel abzgl. Ergebnis EUR | Ermächti-gungsübertra-gung ins Folgejahr EUR |
|---|---|---|---|---|---|---|---|---|---|
| | | 1 | 2 | 3 | 4 | 5 | 6 | 7 | 8 |
| 1 | Summe der Einzahlungen aus laufender Verwaltungstätigkeit (ohne außerordentliche zahlungswirksame Erträge aus Vermögensveräußerung) | 0,00 | 0,00 | 89.688,33 | 89.688,33 | 0,00 | 0,00 | -89.688,33 | 0,00 |
| 2 | Summe der Auszahlungen aus laufender Verwaltungstätigkeit | 15,76 | 0,00 | 114.644,23 | 114.644,23 | 0,00 | 0,00 | -114.644,23 | 0,00 |
| 3 | Anteiliger Zahlungsmittelüberschuss/-bedarf des Ergebnishaushalts (Saldo aus Nummer 1 und 2) | -15,76 | 0,00 | -24.955,90 | -24.955,90 | 0,00 | 0,00 | 24.955,90 | 0,00 |
| 4 | Einzahlungen aus Investitionszuwendungen | 0,00 | 0,00 | 0,00 | 0,00 | 0,00 | 0,00 | 0,00 | 0,00 |
| 5 | Einzahlungen aus Investitionsbeiträgen und ähnlichen Entgelten für Investitionstätigkeit | 0,00 | 0,00 | 0,00 | 0,00 | 0,00 | 0,00 | 0,00 | 0,00 |
| 6 | Einzahlungen aus der Veräußerung von Sachvermögen | 0,00 | 0,00 | 0,00 | 0,00 | 0,00 | 0,00 | 0,00 | 0,00 |
| 7 | Einzahlungen aus der Veräußerung von Finanzvermögen | 0,00 | 0,00 | 0,00 | 0,00 | 0,00 | 0,00 | 0,00 | 0,00 |
| 8 | Einzahlungen für sonstige Investitionstätigkeit | 0,00 | 0,00 | 0,00 | 0,00 | 0,00 | 0,00 | 0,00 | 0,00 |
| 9 | Summe der Einzahlungen aus Investitionstätigkeit (Summe aus Nummer 4 bis 8) | 0,00 | 0,00 | 0,00 | 0,00 | 0,00 | 0,00 | 0,00 | 0,00 |
| 10 | Auszahlungen für den Erwerb von Grundstücken und Gebäuden | 0,00 | 0,00 | 0,00 | 0,00 | 0,00 | 0,00 | 0,00 | 0,00 |
| 11 | Auszahlungen für Baumaßnahmen | 0,00 | 0,00 | 0,00 | 0,00 | 0,00 | 0,00 | 0,00 | 0,00 |
| 12 | Auszahlungen für den Erwerb von beweglichem Sachvermögen | 0,00 | 0,00 | 0,00 | 0,00 | 0,00 | 0,00 | 0,00 | 0,00 |
| 13 | Auszahlungen für den Erwerb von Finanzvermögen | 0,00 | 0,00 | 0,00 | 0,00 | 0,00 | 0,00 | 0,00 | 0,00 |
| 14 | Auszahlungen für Investitionsförderungsmaßnahmen | 0,00 | 0,00 | 0,00 | 0,00 | 0,00 | 0,00 | 0,00 | 0,00 |
| 15 | Auszahlungen für den Erwerb von immateriellen Vermögensgegenständen | 0,00 | 0,00 | 0,00 | 0,00 | 0,00 | 0,00 | 0,00 | 0,00 |
| 16 | Summe der Auszahlungen aus Investitionstätigkeit (Summe aus Nummer 10 bis 15) | 0,00 | 0,00 | 0,00 | 0,00 | 0,00 | 0,00 | 0,00 | 0,00 |
| 17 | Anteiliger Finanzierungsmittelüberschuss/-bedarf aus Investitionstätigkeit (Saldo aus Nummer 9 und 16) | 0,00 | 0,00 | 0,00 | 0,00 | 0,00 | 0,00 | 0,00 | 0,00 |
| 18 | Anteiliger Finanzierungsmittelüberschuss/-bedarf (Saldo aus Nummern 3 und 17) | -15,76 | 0,00 | -24.955,90 | -24.955,90 | 0,00 | 0,00 | 24.955,90 | 0,00 |

Gemeinde Hohberg 2021

Teilhaushalt 2 Öffentliche Sicherheit und Ordnung Hauptamtsleitung

| | | |
|---|---|---|
| Produktbereich | 53 | Ver- und Entsorgung |
| Produktgruppe | 5370 | Abfallwirtschaft |
| Unterprodukt | 53700900 | Sonstige Maßnahmen im Rahmen der Kreislaufwirtschaft |

## Teilergebnisrechnung mit Planvergleich

| Nr. | | Ergebnis 2020 EUR | Fort-geschriebener Ansatz 2021 EUR | Ergebnis 2021 EUR | Vergleich Ergebnis / Ansatz (Sp. 3-2) EUR | Ergänz. Festlegungen im HH-Vollzug EUR | Ermächti-gungsübertra-gung aus 2020 EUR | verfügbare Mittel abzgl. Ergebnis EUR | Ermächti-gungsübertra-gung ins Folgejahr EUR |
|---|---|---|---|---|---|---|---|---|---|
| | | 1 | 2 | 3 | 4 | 5 | 6 | 7 | 8 |
| 1 | Steuern und ähnliche Abgaben | 0,00 | 0,00 | 0,00 | 0,00 | 0,00 | 0,00 | 0,00 | 0,00 |
| 2 | Zuweisungen und Zuwendungen, Umlagen | 0,00 | 0,00 | 0,00 | 0,00 | 0,00 | 0,00 | 0,00 | 0,00 |
| 3 | Aufgelöste Investitionszuwendungen und -beiträge | 0,00 | 0,00 | 0,00 | 0,00 | 0,00 | 0,00 | 0,00 | 0,00 |
| 4 | Sonstige Transfererträge | 0,00 | 0,00 | 0,00 | 0,00 | 0,00 | 0,00 | 0,00 | 0,00 |
| 5 | Entgelte für öffentliche Leistungen oder Einrichtungen | 0,00 | 0,00 | 0,00 | 0,00 | 0,00 | 0,00 | 0,00 | 0,00 |
| 6 | Sonstige privatrechtliche Leistungsentgelte | 0,00 | 0,00 | 0,00 | 0,00 | 0,00 | 0,00 | 0,00 | 0,00 |
| 7 | Kostenerstattungen und Kostenumlagen | 0,00 | 0,00 | 0,00 | 0,00 | 0,00 | 0,00 | 0,00 | 0,00 |
| 8 | Zinsen und ähnliche Erträge | 0,00 | 0,00 | 0,00 | 0,00 | 0,00 | 0,00 | 0,00 | 0,00 |
| 9 | Aktivierte Eigenleistungen und Bestandsveränderungen | 0,00 | 0,00 | 0,00 | 0,00 | 0,00 | 0,00 | 0,00 | 0,00 |
| 10 | Sonstige ordentliche Erträge | 0,00 | 0,00 | 0,00 | 0,00 | 0,00 | 0,00 | 0,00 | 0,00 |
| 11 | Anteilige ordentliche Erträge (Summe aus Nummern 1 bis 10) | 0,00 | 0,00 | 0,00 | 0,00 | 0,00 | 0,00 | 0,00 | 0,00 |
| 12 | Personalaufwendungen | 0,00 | 0,00 | 0,00 | 0,00 | 0,00 | 0,00 | 0,00 | 0,00 |
| 13 | Versorgungsaufwendungen | 0,00 | 0,00 | 0,00 | 0,00 | 0,00 | 0,00 | 0,00 | 0,00 |
| 14 | Aufwendungen für Sach- und Dienstleistungen | 0,00 | 0,00 | 0,00 | 0,00 | 0,00 | 0,00 | 0,00 | 0,00 |
| 15 | Abschreibungen | 0,00 | 0,00 | 0,00 | 0,00 | 0,00 | 0,00 | 0,00 | 0,00 |
| 16 | Zinsen und ähnliche Aufwendungen | 0,00 | 0,00 | 0,00 | 0,00 | 0,00 | 0,00 | 0,00 | 0,00 |
| 17 | Transferaufwendungen | 0,00 | 0,00 | 0,00 | 0,00 | 0,00 | 0,00 | 0,00 | 0,00 |
| 18 | Sonstige ordentliche Aufwendungen | 0,00 | 0,00 | 2.112,70 | 2.112,70 | 0,00 | 0,00 | -2.112,70 | 0,00 |
| | 44520000 Erstattungen an Gemeinden und Gemeindeverbände | 0,00 | 0,00 | 2.112,70 | 2.112,70 | 0,00 | 0,00 | -2.112,70 | 0,00 |
| 19 | Anteilige ordentliche Aufwendungen (Summe aus Nummern 12 bis 18) | 0,00 | 0,00 | 2.112,70 | 2.112,70 | 0,00 | 0,00 | -2.112,70 | 0,00 |
| 20 | Anteiliges veranschlagtes ordentliches Ergebnis (Saldo aus Nummern 11 und 19) | 0,00 | 0,00 | -2.112,70 | -2.112,70 | 0,00 | 0,00 | 2.112,70 | 0,00 |
| 21 | Erträge aus internen Leistungen | 0,00 | 0,00 | 0,00 | 0,00 | 0,00 | 0,00 | 0,00 | 0,00 |
| 22 | Aufwendungen aus internen Leistungen | 0,00 | 0,00 | 0,00 | 0,00 | 0,00 | 0,00 | 0,00 | 0,00 |
| 23 | kalkulatorische Kosten | 0,00 | 0,00 | 0,00 | 0,00 | 0,00 | 0,00 | 0,00 | 0,00 |
| 24 | Kalkulatorisches Ergebnis (Saldo aus Nummern 21 bis 23) | 0,00 | 0,00 | 0,00 | 0,00 | 0,00 | 0,00 | 0,00 | 0,00 |
| 25 | Nettoressourcenbedarf/-überschuss (Summe aus Nummern 20 und 24) | 0,00 | 0,00 | -2.112,70 | -2.112,70 | 0,00 | 0,00 | 2.112,70 | 0,00 |

Gemeinde Hohberg 2021

Teilhaushalt 2 Öffentliche Sicherheit und Ordnung Hauptamtsleitung

| | | |
|---|---|---|
| Produktbereich | 53 | Ver- und Entsorgung |
| Produktgruppe | 5370 | Abfallwirtschaft |
| Unterprodukt | 53700900 | Sonstige Maßnahmen im Rahmen der Kreislaufwirtschaft |

## Teilfinanzrechung mit Planvergleich

| Nr. | | Ergebnis 2020 EUR | Fort-geschriebener Ansatz 2021 EUR | Ergebnis 2021 EUR | Vergleich Ergebnis / Ansatz (Sp. 3-2) EUR | Ergänz. Festlegungen im HH-Vollzug EUR | Ermächti-gungsübertra-gung aus 2020 EUR | verfügbare Mittel abzgl. Ergebnis EUR | Ermächti-gungsübertra-gung ins Folgejahr EUR |
|---|---|---|---|---|---|---|---|---|---|
| | | 1 | 2 | 3 | 4 | 5 | 6 | 7 | 8 |
| 1 | Summe der Einzahlungen aus laufender Verwaltungstätigkeit (ohne außerordentliche zahlungswirksame Erträge aus Vermögensveräußerung) | 0,00 | 0,00 | 0,00 | 0,00 | 0,00 | 0,00 | 0,00 | 0,00 |
| 2 | Summe der Auszahlungen aus laufender Verwaltungstätigkeit | 0,00 | 0,00 | 0,00 | 0,00 | 0,00 | 0,00 | 0,00 | 0,00 |
| 3 | Anteiliger Zahlungsmittelüberschuss/-bedarf des Ergebnishaushalts (Saldo aus Nummer 1 und 2) | 0,00 | 0,00 | 0,00 | 0,00 | 0,00 | 0,00 | 0,00 | 0,00 |
| 4 | Einzahlungen aus Investitionszuwendungen | 0,00 | 0,00 | 0,00 | 0,00 | 0,00 | 0,00 | 0,00 | 0,00 |
| 5 | Einzahlungen aus Investitionsbeiträgen und ähnlichen Entgelten für Investitionstätigkeit | 0,00 | 0,00 | 0,00 | 0,00 | 0,00 | 0,00 | 0,00 | 0,00 |
| 6 | Einzahlungen aus der Veräußerung von Sachvermögen | 0,00 | 0,00 | 0,00 | 0,00 | 0,00 | 0,00 | 0,00 | 0,00 |
| 7 | Einzahlungen aus der Veräußerung von Finanzvermögen | 0,00 | 0,00 | 0,00 | 0,00 | 0,00 | 0,00 | 0,00 | 0,00 |
| 8 | Einzahlungen für sonstige Investitionstätigkeit | 0,00 | 0,00 | 0,00 | 0,00 | 0,00 | 0,00 | 0,00 | 0,00 |
| 9 | Summe der Einzahlungen aus Investitionstätigkeit (Summe aus Nummer 4 bis 8) | 0,00 | 0,00 | 0,00 | 0,00 | 0,00 | 0,00 | 0,00 | 0,00 |
| 10 | Auszahlungen für den Erwerb von Grundstücken und Gebäuden | 0,00 | 0,00 | 0,00 | 0,00 | 0,00 | 0,00 | 0,00 | 0,00 |
| 11 | Auszahlungen für Baumaßnahmen | 0,00 | 0,00 | 0,00 | 0,00 | 0,00 | 0,00 | 0,00 | 0,00 |
| 12 | Auszahlungen für den Erwerb von beweglichem Sachvermögen | 0,00 | 0,00 | 0,00 | 0,00 | 0,00 | 0,00 | 0,00 | 0,00 |
| 13 | Auszahlungen für den Erwerb von Finanzvermögen | 0,00 | 0,00 | 0,00 | 0,00 | 0,00 | 0,00 | 0,00 | 0,00 |
| 14 | Auszahlungen für Investitionsförderungsmaßnahmen | 0,00 | 0,00 | 0,00 | 0,00 | 0,00 | 0,00 | 0,00 | 0,00 |
| 15 | Auszahlungen für den Erwerb von immateriellen Vermögensgegenständen | 0,00 | 0,00 | 0,00 | 0,00 | 0,00 | 0,00 | 0,00 | 0,00 |
| 16 | Summe der Auszahlungen aus Investitionstätigkeit (Summe aus Nummer 10 bis 15) | 0,00 | 0,00 | 0,00 | 0,00 | 0,00 | 0,00 | 0,00 | 0,00 |
| 17 | Anteiliger Finanzierungsmittelüberschuss/-bedarf aus Investitionstätigkeit (Saldo aus Nummer 9 und 16) | 0,00 | 0,00 | 0,00 | 0,00 | 0,00 | 0,00 | 0,00 | 0,00 |
| 18 | Anteiliger Finanzierungsmittelüberschuss/-bedarf (Saldo aus Nummern 3 und 17) | 0,00 | 0,00 | 0,00 | 0,00 | 0,00 | 0,00 | 0,00 | 0,00 |

Gemeinde Hohberg 2021

Teilhaushalt 3 Betreuung, Bildung, Soziales und ÖPNV Rechnungsamtsleitung und SGBL "Soziales"

Dem Teilhaushalt zugeordnete Produkte:

21100100 Grundschulen und Schulverbünde mit Gemeinschaftsschulen mit Überwiegen der Grundschule
21100110 Grundschule Diersburg
21100111 Hausaufgabenbetreuung Grundschule Diersburg
21100112 Verlässliche Grundschule (VGS) Grundschule Diersburg
21100120 Grundschule Hofweier
21100121 Hausaufgabenbetreuung Grundschule Hofweier
21100122 Verlässliche Grundschule (VGS) Grundschule Hofweier
21100130 Grundschule Niederschopfheim
21100131 Hausaufgabenbetreuung Grundschule Niederschopfheim
21100132 Verlässliche Grundschule (VGS) Grundschule Niederschopfheim
21101000 Gemeinschaftsschule Hohberg
21400100 Schülerbeförderung
21400200 Fördermaßnahmen für Schülerinnen und Schüler
21400210 Fördermaßnahmen für Schülerinnen und Schüler Grundschule Diersburg
21400220 Fördermaßnahmen für Schülerinnen und Schüler Grundschule Hofweier
21400221 Fördermaßnahmen für Schülerinnen und Schüler Gemeinschaftsschule Hohberg
21400230 Fördermaßnahmen für Schülerinnen und Schüler Grundschule Niederschopfheim
25210100 Pflege der Archivbestände
31400100 Soziale Einrichtungen für ältere Menschen (ohne Pflegeeinrichtungen)
31400500 Soziale Einrichtungen für Wohnungslose
31400530 Obdachlosenwohnungen Hauptstraße 32, Niederschopfheim
31400531 Obdachlosenwohnungen Hauptstraße 63, Niederschopfheim
31400700 Soziale Einrichtungen für Flüchtlinge/ Asylbewerber/-innen/ Asylberechtigte (Anschlussunterbringung der Gemeinde)
31400720 Kommunale Anschlussunterbringung Breitmattstraße 6, Hofweier
31400730 Kommunale Anschlussunterbringung Hauptstraße 32, Niederschopfheim
31400731 Kommunale Anschlussunterbringung Hauptstraße 63, Niederschopfheim
31400732 Kommunale Anschlussunterbringung Fliederweg 3, Niederschopfheim
31400733 Kommunale Anschlussunterbringung Ludwig-Huber-Straße 25, Niederschopfheim
31400734 Kommunale Anschlussunterbringung Gewerbestraße 18, Niederschopfheim
31400735 Kommunale Anschlussunterbringung Lindenstraße 1, Niederschopfheim
31600000 Sonstige Förderung von Trägern der Wohlfahrtspflege
31801000 Betreuung/Förderung d. Integration v. Flüchtlingen, Asylbewerber/-innen /Asylberechtigten/ Koordination d. Aufgaben
36200100 Kinder- und Jugendarbeit
36200110 Ferienbetreuung VGS Diersburg
36200120 Ferienbetreuung VGS Hofweier
36200130 Ferienbetreuung VGS Niederschopfheim
36200150 Sommerferienprogramm Gemeinde Hohberg
36200200 Jugendsozialarbeit, Jugendsozialarbeit an Schulen im Rahmen SGB VIII
36200300 Beteiligungen und Interessenvertretung von Kindern und Jugendlichen
36200400 Einrichtungen der Jugendarbeit
36200410 Jugendtreff Diersburg
36200420 Jugendtreff Hofweier
36200430 Jugendtreff Niederschopfheim
36500100 Tageseinrichtungen für Kinder
36500101 Tageseinrichtungen für Kinder Sammelprodukt Statistik
36500110 Ökumenischer Martinkindergarten Diersburg
36500120 Kindertagesstätte Hofweier Haus Georg-Ehret
36500121 Kindertagesstätte Hofweier Haus St. Wolfgang
36500130 Kindertagesstätte Niederschopfheim Haus St. Brigitta
36500131 Kindertagesstätte Niederschopfheim Haus St. Josef
36500132 Kindertagesstätte Hohberg
36500200 Kindertagespflege
41400100 Gesundheitsförderung und Prävention
54700000 Verkehrsbetriebe/ÖPNV

## Teilergebnisrechnung mit Planvergleich

| Nr. | | Ergebnis 2020 EUR | Fort-geschriebener Ansatz 2021 EUR | Ergebnis 2021 EUR | Vergleich Ergebnis / Ansatz (Sp. 3-2) EUR | Ergänz. Festlegungen im HH-Vollzug EUR | Ermächti-gungsübertra-gung aus 2020 EUR | verfügbare Mittel abzgl. Ergebnis EUR | Ermächti-gungsübertra-gung ins Folgejahr EUR |
|---|---|---|---|---|---|---|---|---|---|
| | | 1 | 2 | 3 | 4 | 5 | 6 | 7 | 8 |
| 1 | Steuern und ähnliche Abgaben | 0,00 | 0,00 | 0,00 | 0,00 | 0,00 | 0,00 | 0,00 | 0,00 |
| 2 | Zuweisungen und Zuwendungen, Umlagen | 1.946.732,62 | 2.111.483,00 | 2.151.583,44 | 40.100,44 | 0,00 | 0,00 | -40.100,44 | 0,00 |
| 3 | Aufgelöste Investitionszuwendungen und -beiträge | 62.611,76 | 64.390,00 | 90.633,00 | 26.243,00 | 0,00 | 0,00 | -26.243,00 | 0,00 |
| 4 | Sonstige Transfererträge | 0,00 | 0,00 | 0,00 | 0,00 | 0,00 | 0,00 | 0,00 | 0,00 |
| 5 | Entgelte für öffentliche Leistungen oder Einrichtungen | 0,00 | 0,00 | 0,00 | 0,00 | 0,00 | 0,00 | 0,00 | 0,00 |
| 6 | Sonstige privatrechtliche Leistungsentgelte | 328.108,09 | 340.125,00 | 285.013,36 | -55.111,64 | 0,00 | 0,00 | 55.111,64 | 0,00 |
| 7 | Kostenerstattungen und Kostenumlagen | 106.107,68 | 80.925,00 | 92.423,48 | 11.498,48 | 0,00 | 0,00 | -11.498,48 | 0,00 |
| 8 | Zinsen und ähnliche Erträge | 0,00 | 0,00 | 0,00 | 0,00 | 0,00 | 0,00 | 0,00 | 0,00 |
| 9 | Aktivierte Eigenleistungen und Bestandsveränderungen | 0,00 | 0,00 | 0,00 | 0,00 | 0,00 | 0,00 | 0,00 | 0,00 |
| 10 | Sonstige ordentliche Erträge | 0,00 | 0,00 | 0,00 | 0,00 | 0,00 | 0,00 | 0,00 | 0,00 |
| 11 | Anteilige ordentliche Erträge (Summe aus Nummern 1 bis 10) | 2.443.560,15 | 2.596.923,00 | 2.619.653,28 | 22.730,28 | 0,00 | 0,00 | -22.730,28 | 0,00 |
| 12 | Personalaufwendungen | 682.352,88 | 669.845,00 | 613.426,59 | -56.418,41 | 0,00 | 0,00 | 56.418,41 | 0,00 |
| 13 | Versorgungsaufwendungen | 0,00 | 0,00 | 0,00 | 0,00 | 0,00 | 0,00 | 0,00 | 0,00 |
| 14 | Aufwendungen für Sach- und Dienstleistungen | 1.037.153,37 | 1.002.225,00 | 1.021.589,43 | 19.364,43 | 0,00 | 0,00 | -19.364,43 | 0,00 |
| 15 | Abschreibungen | 183.591,14 | 305.340,00 | 269.308,44 | -36.031,56 | 0,00 | 0,00 | 36.031,56 | 0,00 |
| 16 | Zinsen und ähnliche Aufwendungen | 0,00 | 0,00 | 0,00 | 0,00 | 0,00 | 0,00 | 0,00 | 0,00 |
| 17 | Transferaufwendungen | 3.003.089,04 | 54.050,00 | 2.830.694,75 | 2.776.644,75 | 0,00 | 0,00 | -2.776.644,75 | 0,00 |
| 18 | Sonstige ordentliche Aufwendungen | 307.859,79 | 3.465.270,00 | 328.777,38 | -3.136.492,62 | 0,00 | 0,00 | 3.136.492,62 | 0,00 |
| 19 | Anteilige ordentliche Aufwendungen (Summe aus Nummern 12 bis 18) | 5.214.046,22 | 5.496.730,00 | 5.063.796,59 | -432.933,41 | 0,00 | 0,00 | 432.933,41 | 0,00 |
| 20 | Anteiliges veranschlagtes ordentliches Ergebnis (Saldo aus Nummern 11 und 19) | -2.770.486,07 | -2.899.807,00 | -2.444.143,31 | 455.663,69 | 0,00 | 0,00 | -455.663,69 | 0,00 |
| 21 | Erträge aus internen Leistungen | 40.168,00 | 0,00 | 38.323,00 | 38.323,00 | 0,00 | 0,00 | -38.323,00 | 0,00 |

| Nr. | | Ergebnis 2020 EUR | Fort-geschriebener Ansatz 2021 EUR | Ergebnis 2021 EUR | Vergleich Ergebnis / Ansatz (Sp. 3-2) EUR | Ergänz. Festlegungen im HH-Vollzug EUR | Ermächti-gungsübertra-gung aus 2020 EUR | verfügbare Mittel abzgl. Ergebnis EUR | Ermächti-gungsübertra-gung ins Folgejahr EUR |
|---|---|---|---|---|---|---|---|---|---|
| | | 1 | 2 | 3 | 4 | 5 | 6 | 7 | 8 |
| 22 | Aufwendungen aus internen Leistungen | 680.227,07 | 0,00 | 890.123,42 | 890.123,42 | 0,00 | 0,00 | -890.123,42 | 0,00 |
| 23 | kalkulatorische Kosten | 0,00 | 0,00 | 0,00 | 0,00 | 0,00 | 0,00 | 0,00 | 0,00 |
| 24 | Kalkulatorisches Ergebnis (Saldo aus Nummern 21 bis 23) | -640.059,07 | 0,00 | -851.800,42 | -851.800,42 | 0,00 | 0,00 | 851.800,42 | 0,00 |
| 25 | Nettoressourcenbedarf/-überschuss (Summe aus Nummern 20 und 24) | -3.410.545,14 | -2.899.807,00 | -3.295.943,73 | -396.136,73 | 0,00 | 0,00 | 396.136,73 | 0,00 |

## Teilfinanzrechung mit Planvergleich

| Nr. | | Ergebnis 2020 EUR | Fort-geschriebener Ansatz 2021 EUR | Ergebnis 2021 EUR | Vergleich Ergebnis / Ansatz (Sp. 3-2) EUR | Ergänz. Festlegungen im HH-Vollzug EUR | Ermächti-gungsübertra-gung aus 2020 EUR | verfügbare Mittel abzgl. Ergebnis EUR | Ermächti-gungsübertra-gung ins Folgejahr EUR |
|---|---|---|---|---|---|---|---|---|---|
| | | 1 | 2 | 3 | 4 | 5 | 6 | 7 | 8 |
| 1 | Summe der Einzahlungen aus laufender Verwaltungstätigkeit (ohne außerordentliche zahlungswirksame Erträge aus Vermögensveräußerung) | 2.299.157,15 | 2.327.443,00 | 2.475.268,29 | 147.825,29 | 0,00 | 0,00 | -147.825,29 | 0,00 |
| 2 | Summe der Auszahlungen aus laufender Verwaltungstätigkeit | 5.665.168,78 | 5.157.160,00 | 6.006.797,53 | 849.637,53 | 0,00 | 0,00 | -849.637,53 | 0,00 |
| 3 | Anteiliger Zahlungsmittelüberschuss/-bedarf des Ergebnishaushalts (Saldo aus Nummer 1 und 2) | -3.366.011,63 | -2.829.717,00 | -3.531.529,24 | -701.812,24 | 0,00 | 0,00 | 701.812,24 | 0,00 |
| 4 | Einzahlungen aus Investitionszuwendungen | 0,00 | 125.000,00 | 0,00 | -125.000,00 | 0,00 | 0,00 | 125.000,00 | 0,00 |
| 5 | Einzahlungen aus Investitionsbeiträgen und ähnlichen Entgelten für Investitionstätigkeit | 0,00 | 0,00 | 0,00 | 0,00 | 0,00 | 0,00 | 0,00 | 0,00 |
| 6 | Einzahlungen aus der Veräußerung von Sachvermögen | 0,00 | 0,00 | 0,00 | 0,00 | 0,00 | 0,00 | 0,00 | 0,00 |
| 7 | Einzahlungen aus der Veräußerung von Finanzvermögen | 0,00 | 0,00 | 0,00 | 0,00 | 0,00 | 0,00 | 0,00 | 0,00 |
| 8 | Einzahlungen für sonstige Investitionstätigkeit | 0,00 | 0,00 | 0,00 | 0,00 | 0,00 | 0,00 | 0,00 | 0,00 |
| 9 | Summe der Einzahlungen aus Investitionstätigkeit (Summe aus Nummer 4 bis 8) | 0,00 | 125.000,00 | 0,00 | -125.000,00 | 0,00 | 0,00 | 125.000,00 | 0,00 |
| 10 | Auszahlungen für den Erwerb von Grundstücken und Gebäuden | 0,00 | 0,00 | 437,03 | 437,03 | 0,00 | 0,00 | -437,03 | 0,00 |
| 11 | Auszahlungen für Baumaßnahmen | 3.533.202,85 | 3.300.000,00 | 2.869.124,69 | -430.875,31 | 0,00 | 0,00 | 430.875,31 | 0,00 |
| 12 | Auszahlungen für den Erwerb von beweglichem Sachvermögen | 6.832,40 | 235.850,00 | 42.548,11 | -193.301,89 | 0,00 | 0,00 | 193.301,89 | 0,00 |
| 13 | Auszahlungen für den Erwerb von Finanzvermögen | 0,00 | 0,00 | 0,00 | 0,00 | 0,00 | 0,00 | 0,00 | 0,00 |
| 14 | Auszahlungen für Investitionsförderungsmaßnahmen | 0,00 | 0,00 | 0,00 | 0,00 | 0,00 | 0,00 | 0,00 | 0,00 |
| 15 | Auszahlungen für den Erwerb von immateriellen Vermögensgegenständen | 7.852,04 | 25.050,00 | 635.860,00 | 610.810,00 | 0,00 | 0,00 | -610.810,00 | 0,00 |
| 16 | Summe der Auszahlungen aus Investitionstätigkeit (Summe aus Nummer 10 bis 15) | 3.547.887,29 | 3.560.900,00 | 3.547.969,83 | -12.930,17 | 0,00 | 0,00 | 12.930,17 | 0,00 |
| 17 | Anteiliger Finanzierungsmittelüberschuss/-bedarf aus Investitionstätigkeit (Saldo aus Nummer 9 und 16) | -3.547.887,29 | -3.435.900,00 | -3.547.969,83 | -112.069,83 | 0,00 | 0,00 | 112.069,83 | 0,00 |
| 18 | Anteiliger Finanzierungsmittelüberschuss/-bedarf (Saldo aus Nummern 3 und 17) | -6.913.898,92 | -6.265.617,00 | -7.079.499,07 | -813.882,07 | 0,00 | 0,00 | 813.882,07 | 0,00 |

Gemeinde Hohberg 2021

Teilhaushalt 3 Betreuung, Bildung, Soziales und ÖPNV — Rechnungsamtsleitung und SGBL "Soziales"

| | | |
|---|---|---|
| Produktbereich | 21 | Schulträgeraufgaben |
| Produktgruppe | 2110 | Allgemeinbildende Schulen |
| Unterprodukt | 21100100 | Grundschulen und Schulverbünde mit Gemeinschaftsschulen mit Überwiegen der Grundschule |

## Teilergebnisrechnung mit Planvergleich

| Nr. | | Ergebnis 2020 EUR | Fortgeschriebener Ansatz 2021 EUR | Ergebnis 2021 EUR | Vergleich Ergebnis / Ansatz (Sp. 3-2) EUR | Ergänz. Festlegungen im HH-Vollzug EUR | Ermächtigungsübertragung aus 2020 EUR | verfügbare Mittel abzgl. Ergebnis EUR | Ermächtigungsübertragung ins Folgejahr EUR |
|---|---|---|---|---|---|---|---|---|---|
| | | 1 | 2 | 3 | 4 | 5 | 6 | 7 | 8 |
| 1 | Steuern und ähnliche Abgaben | 0,00 | 0,00 | 0,00 | 0,00 | 0,00 | 0,00 | 0,00 | 0,00 |
| 2 | Zuweisungen und Zuwendungen, Umlagen | 0,00 | 0,00 | 0,00 | 0,00 | 0,00 | 0,00 | 0,00 | 0,00 |
| | 31310000 Sonstige allgemeine Zuweisungen vom Land | 0,00 | 0,00 | 0,00 | 0,00 | 0,00 | 0,00 | 0,00 | 0,00 |
| | 31400000 Zuweisungen und Zuschüsse für laufende Zwecke vom Bund | 0,00 | 0,00 | 0,00 | 0,00 | 0,00 | 0,00 | 0,00 | 0,00 |
| | 31410000 Zuweisungen und Zuschüsse für laufende Zwecke vom Land | 0,00 | 0,00 | 0,00 | 0,00 | 0,00 | 0,00 | 0,00 | 0,00 |
| | 31480000 Zuweisungen und Zuschüsse für laufende Zwecke von übrigen Bereichen | 0,00 | 0,00 | 0,00 | 0,00 | 0,00 | 0,00 | 0,00 | 0,00 |
| | 31610000 Erträge aus der Auflösung von Sonderposten aus Zuwendungen | 0,00 | 0,00 | 0,00 | 0,00 | 0,00 | 0,00 | 0,00 | 0,00 |
| 3 | Aufgelöste Investitionszuwendungen und -beiträge | 0,00 | 0,00 | 0,00 | 0,00 | 0,00 | 0,00 | 0,00 | 0,00 |
| | 31610000 Erträge aus der Auflösung von Sonderposten aus Zuwendungen | 0,00 | 0,00 | 0,00 | 0,00 | 0,00 | 0,00 | 0,00 | 0,00 |
| 4 | Sonstige Transfererträge | 0,00 | 0,00 | 0,00 | 0,00 | 0,00 | 0,00 | 0,00 | 0,00 |
| 5 | Entgelte für öffentliche Leistungen oder Einrichtungen | 0,00 | 0,00 | 0,00 | 0,00 | 0,00 | 0,00 | 0,00 | 0,00 |
| | 33210000 Benutzungsgebühren und ähnliche Entgelte, soweit nicht 3322 | 0,00 | 0,00 | 0,00 | 0,00 | 0,00 | 0,00 | 0,00 | 0,00 |
| | 33220000 Elternbeiträge für die Betreuung von Kindern von 0 bis unter 3 Jahren in Kindertagesstätten und in der Kindertagespflege | 0,00 | 0,00 | 0,00 | 0,00 | 0,00 | 0,00 | 0,00 | 0,00 |
| 6 | Sonstige privatrechtliche Leistungsentgelte | 0,00 | 0,00 | 0,00 | 0,00 | 0,00 | 0,00 | 0,00 | 0,00 |
| | 34110000 Mieten und Pachten | 0,00 | 0,00 | 0,00 | 0,00 | 0,00 | 0,00 | 0,00 | 0,00 |
| | 34610000 Sonstige privatrechtliche Leistungsentgelte | 0,00 | 0,00 | 0,00 | 0,00 | 0,00 | 0,00 | 0,00 | 0,00 |
| 7 | Kostenerstattungen und Kostenumlagen | 0,00 | 0,00 | 0,00 | 0,00 | 0,00 | 0,00 | 0,00 | 0,00 |
| | 34800000 Erträge aus Kostenerstattungen , Kostenumlagen vom Bund | 0,00 | 0,00 | 0,00 | 0,00 | 0,00 | 0,00 | 0,00 | 0,00 |
| | 34810000 Erträge aus Kostenerstattungen , Kostenumlagen vom Land | 0,00 | 0,00 | 0,00 | 0,00 | 0,00 | 0,00 | 0,00 | 0,00 |
| | 34880000 Erträge aus Kostenerstattungen , Kostenumlagen von übrigen Bereichen | 0,00 | 0,00 | 0,00 | 0,00 | 0,00 | 0,00 | 0,00 | 0,00 |
| 8 | Zinsen und ähnliche Erträge | 0,00 | 0,00 | 0,00 | 0,00 | 0,00 | 0,00 | 0,00 | 0,00 |
| 9 | Aktivierte Eigenleistungen und Bestandsveränderungen | 0,00 | 0,00 | 0,00 | 0,00 | 0,00 | 0,00 | 0,00 | 0,00 |
| 10 | Sonstige ordentliche Erträge | 0,00 | 0,00 | 0,00 | 0,00 | 0,00 | 0,00 | 0,00 | 0,00 |
| | 35831100 Erträge aus der Auflösung oder Herabsetzung von Einzelwertberichtigungen auf Forderungen | 0,00 | 0,00 | 0,00 | 0,00 | 0,00 | 0,00 | 0,00 | 0,00 |
| | 35910000 Andere sonstige ordentliche Erträge | 0,00 | 0,00 | 0,00 | 0,00 | 0,00 | 0,00 | 0,00 | 0,00 |
| 11 | Anteilige ordentliche Erträge (Summe aus Nummern 1 bis 10) | 0,00 | 0,00 | 0,00 | 0,00 | 0,00 | 0,00 | 0,00 | 0,00 |
| 12 | Personalaufwendungen | 282,00 | 0,00 | 0,00 | 0,00 | 0,00 | 0,00 | 0,00 | 0,00 |
| | 40120000 Dienstaufwendungen Arbeitnehmer | 0,00 | 0,00 | 0,00 | 0,00 | 0,00 | 0,00 | 0,00 | 0,00 |
| | 40190000 Dienstaufwendungen sonstige Beschäftigte | 282,00 | 0,00 | 0,00 | 0,00 | 0,00 | 0,00 | 0,00 | 0,00 |
| | 40220000 Beiträge zu Versorgungskassen Arbeitnehmer | 0,00 | 0,00 | 0,00 | 0,00 | 0,00 | 0,00 | 0,00 | 0,00 |
| | 40310000 Beiträge zur gesetzlichen Sozialversicherung Beamte | 0,00 | 0,00 | 0,00 | 0,00 | 0,00 | 0,00 | 0,00 | 0,00 |
| | 40320000 Beiträge zur gesetzlichen Sozialversicherung Arbeitnehmer | 0,00 | 0,00 | 0,00 | 0,00 | 0,00 | 0,00 | 0,00 | 0,00 |
| | 40410000 Beihilfen und Unterstützungsleistungen für Bedienstete | 0,00 | 0,00 | 0,00 | 0,00 | 0,00 | 0,00 | 0,00 | 0,00 |
| 13 | Versorgungsaufwendungen | 0,00 | 0,00 | 0,00 | 0,00 | 0,00 | 0,00 | 0,00 | 0,00 |
| 14 | Aufwendungen für Sach- und Dienstleistungen | 393,02 | 0,00 | 3.314,04 | 3.314,04 | 0,00 | 0,00 | -3.314,04 | 0,00 |
| | 42110000 Unterhaltung der Grundstücke und baulichen Anlagen | 315,02 | 0,00 | 0,00 | 0,00 | 0,00 | 0,00 | 0,00 | 0,00 |
| | 42210000 Unterhaltung des beweglichen Vermögens | 0,00 | 0,00 | 0,00 | 0,00 | 0,00 | 0,00 | 0,00 | 0,00 |
| | 42220000 Erwerb von geringwertigen Vermögensgegenständen | 0,00 | 0,00 | 0,00 | 0,00 | 0,00 | 0,00 | 0,00 | 0,00 |

Gemeinde Hohberg 2021

Teilhaushalt 3 Betreuung, Bildung, Soziales und ÖPNV — Rechnungsamtsleitung und SGBL "Soziales"

| | | |
|---|---|---|
| Produktbereich | 21 | Schulträgeraufgaben |
| Produktgruppe | 2110 | Allgemeinbildende Schulen |
| Unterprodukt | 21100100 | Grundschulen und Schulverbünde mit Gemeinschaftsschulen mit Überwiegen der Grundschule |

| Nr. | | Ergebnis 2020 EUR | Fortgeschriebener Ansatz 2021 EUR | Ergebnis 2021 EUR | Vergleich Ergebnis / Ansatz (Sp. 3-2) EUR | Ergänz. Festlegungen im HH-Vollzug EUR | Ermächtigungsübertragung aus 2020 EUR | verfügbare Mittel abzgl. Ergebnis EUR | Ermächtigungsübertragung ins Folgejahr EUR |
|---|---|---|---|---|---|---|---|---|---|
| | | 1 | 2 | 3 | 4 | 5 | 6 | 7 | 8 |
| | 42310000 Mieten und Pachten, soweit nicht Konto 4233, 4234 oder 4235 | 0,00 | 0,00 | 0,00 | 0,00 | 0,00 | 0,00 | 0,00 | 0,00 |
| | 42400000 Bewirtschaftung der Grundstücke und baulichen Anlagen | 0,00 | 0,00 | 0,00 | 0,00 | 0,00 | 0,00 | 0,00 | 0,00 |
| | 42410100 Aufwendungen für Energie | 0,00 | 0,00 | 0,00 | 0,00 | 0,00 | 0,00 | 0,00 | 0,00 |
| | 42410200 Aufwand für Abfallbeseitigung | 0,00 | 0,00 | 0,00 | 0,00 | 0,00 | 0,00 | 0,00 | 0,00 |
| | 42410300 Aufwand für Abwasserbeseitigung und Wasserversorgung | 0,00 | 0,00 | 0,00 | 0,00 | 0,00 | 0,00 | 0,00 | 0,00 |
| | 42410400 Aufwand für Gebäudereinigung | 0,00 | 0,00 | 3.314,04 | 3.314,04 | 0,00 | 0,00 | -3.314,04 | 0,00 |
| | 42410500 Aufwand für gebäudebezogene Versicherungen | 0,00 | 0,00 | 0,00 | 0,00 | 0,00 | 0,00 | 0,00 | 0,00 |
| | 42410700 Sonstige Bewirtschaftung der Grundstücke und baulichen Anlagen | 0,00 | 0,00 | 0,00 | 0,00 | 0,00 | 0,00 | 0,00 | 0,00 |
| | 42410800 Aufwand für Schornsteinfeger | 0,00 | 0,00 | 0,00 | 0,00 | 0,00 | 0,00 | 0,00 | 0,00 |
| | 42410900 Aufwand für Reinigungsmittel | 0,00 | 0,00 | 0,00 | 0,00 | 0,00 | 0,00 | 0,00 | 0,00 |
| | 42510000 Haltung von Fahrzeugen | 78,00 | 0,00 | 0,00 | 0,00 | 0,00 | 0,00 | 0,00 | 0,00 |
| | 42610000 Besondere Aufwendungen für Beschäftigte | 0,00 | 0,00 | 0,00 | 0,00 | 0,00 | 0,00 | 0,00 | 0,00 |
| | 42710000 Besondere Verwaltungs- und Betriebsaufwendungen | 0,00 | 0,00 | 0,00 | 0,00 | 0,00 | 0,00 | 0,00 | 0,00 |
| | 42740000 Lehr- und Unterrichtsmittel | 0,00 | 0,00 | 0,00 | 0,00 | 0,00 | 0,00 | 0,00 | 0,00 |
| | 42750000 Lernmittel | 0,00 | 0,00 | 0,00 | 0,00 | 0,00 | 0,00 | 0,00 | 0,00 |
| | 42910000 Aufwendungen für sonstige Sach- und Dienstleistungen | 0,00 | 0,00 | 0,00 | 0,00 | 0,00 | 0,00 | 0,00 | 0,00 |
| 15 | Abschreibungen | 0,00 | 0,00 | 0,00 | 0,00 | 0,00 | 0,00 | 0,00 | 0,00 |
| | 47110000 Abschreibungen auf immaterielle Vermögensgegenstände und Sachvermögen | 0,00 | 0,00 | 0,00 | 0,00 | 0,00 | 0,00 | 0,00 | 0,00 |
| | 47220000 Abschreibungen auf Forderungen | 0,00 | 0,00 | 0,00 | 0,00 | 0,00 | 0,00 | 0,00 | 0,00 |
| 16 | Zinsen und ähnliche Aufwendungen | 0,00 | 0,00 | 0,00 | 0,00 | 0,00 | 0,00 | 0,00 | 0,00 |
| 17 | Transferaufwendungen | 0,00 | 0,00 | 0,00 | 0,00 | 0,00 | 0,00 | 0,00 | 0,00 |
| | 43180000 Zuweisungen an übrige Bereiche | 0,00 | 0,00 | 0,00 | 0,00 | 0,00 | 0,00 | 0,00 | 0,00 |
| 18 | Sonstige ordentliche Aufwendungen | 32,59 | 0,00 | 0,00 | 0,00 | 0,00 | 0,00 | 0,00 | 0,00 |
| | 44210000 Aufwendungen für ehrenamtliche und sonstige Tätigkeit | 0,00 | 0,00 | 0,00 | 0,00 | 0,00 | 0,00 | 0,00 | 0,00 |
| | 44290000 Sonstige Aufwendungen für die Inanspruchnahme von Rechten und Diensten | 0,00 | 0,00 | 0,00 | 0,00 | 0,00 | 0,00 | 0,00 | 0,00 |
| | 44310000 Geschäftsaufwendungen | 32,59 | 0,00 | 0,00 | 0,00 | 0,00 | 0,00 | 0,00 | 0,00 |
| | 44410000 Steuern, Versicherungen, Schadensfälle, Sonderabgaben | 0,00 | 0,00 | 0,00 | 0,00 | 0,00 | 0,00 | 0,00 | 0,00 |
| 19 | Anteilige ordentliche Aufwendungen (Summe aus Nummern 12 bis 18) | 707,61 | 0,00 | 3.314,04 | 3.314,04 | 0,00 | 0,00 | -3.314,04 | 0,00 |
| 20 | Anteiliges veranschlagtes ordentliches Ergebnis (Saldo aus Nummern 11 und 19) | -707,61 | 0,00 | -3.314,04 | -3.314,04 | 0,00 | 0,00 | 3.314,04 | 0,00 |
| 21 | Erträge aus internen Leistungen | 0,00 | 0,00 | 0,00 | 0,00 | 0,00 | 0,00 | 0,00 | 0,00 |
| | 38110000 Erträge aus internen Leistungsbeziehungen | 0,00 | 0,00 | 0,00 | 0,00 | 0,00 | 0,00 | 0,00 | 0,00 |
| 22 | Aufwendungen aus internen Leistungen | 0,00 | 0,00 | 0,00 | 0,00 | 0,00 | 0,00 | 0,00 | 0,00 |
| | 48110000 Aufwendungen aus internen Leistungsbeziehungen | 0,00 | 0,00 | 0,00 | 0,00 | 0,00 | 0,00 | 0,00 | 0,00 |
| 23 | kalkulatorische Kosten | 0,00 | 0,00 | 0,00 | 0,00 | 0,00 | 0,00 | 0,00 | 0,00 |
| 24 | Kalkulatorisches Ergebnis (Saldo aus Nummern 21 bis 23) | 0,00 | 0,00 | 0,00 | 0,00 | 0,00 | 0,00 | 0,00 | 0,00 |
| 25 | Nettoressourcenbedarf/-überschuss (Summe aus Nummern 20 und 24) | -707,61 | 0,00 | -3.314,04 | -3.314,04 | 0,00 | 0,00 | 3.314,04 | 0,00 |

Gemeinde Hohberg 2021

Teilhaushalt 3 Betreuung, Bildung, Soziales und ÖPNV Rechnungsamtsleitung und SGBL "Soziales"

| | | |
|---|---|---|
| Produktbereich | 21 | Schulträgeraufgaben |
| Produktgruppe | 2110 | Allgemeinbildende Schulen |
| Unterprodukt | 21100100 | Grundschulen und Schulverbünde mit Gemeinschaftsschulen mit Überwiegen der Grundschule |

## Teilfinanzrechung mit Planvergleich

| Nr. | | Ergebnis 2020 EUR | Fortgeschriebener Ansatz 2021 EUR | Ergebnis 2021 EUR | Vergleich Ergebnis / Ansatz (Sp. 3-2) EUR | Ergänz. Festlegungen im HH-Vollzug EUR | Ermächtigungsübertragung aus 2020 EUR | verfügbare Mittel abzgl. Ergebnis EUR | Ermächtigungsübertragung ins Folgejahr EUR |
|---|---|---|---|---|---|---|---|---|---|
| | | 1 | 2 | 3 | 4 | 5 | 6 | 7 | 8 |
| 1 | Summe der Einzahlungen aus laufender Verwaltungstätigkeit (ohne außerordentliche zahlungswirksame Erträge aus Vermögensveräußerung) | 0,00 | 0,00 | 0,00 | 0,00 | 0,00 | 0,00 | 0,00 | 0,00 |
| 2 | Summe der Auszahlungen aus laufender Verwaltungstätigkeit | 707,61 | 0,00 | 3.314,04 | 3.314,04 | 0,00 | 0,00 | -3.314,04 | 0,00 |
| 3 | Anteiliger Zahlungsmittelüberschuss/-bedarf des Ergebnishaushalts (Saldo aus Nummer 1 und 2) | -707,61 | 0,00 | -3.314,04 | -3.314,04 | 0,00 | 0,00 | 3.314,04 | 0,00 |
| 4 | Einzahlungen aus Investitionszuwendungen | 0,00 | 0,00 | 0,00 | 0,00 | 0,00 | 0,00 | 0,00 | 0,00 |
| 5 | Einzahlungen aus Investitionsbeiträgen und ähnlichen Entgelten für Investitionstätigkeit | 0,00 | 0,00 | 0,00 | 0,00 | 0,00 | 0,00 | 0,00 | 0,00 |
| 6 | Einzahlungen aus der Veräußerung von Sachvermögen | 0,00 | 0,00 | 0,00 | 0,00 | 0,00 | 0,00 | 0,00 | 0,00 |
| 7 | Einzahlungen aus der Veräußerung von Finanzvermögen | 0,00 | 0,00 | 0,00 | 0,00 | 0,00 | 0,00 | 0,00 | 0,00 |
| 8 | Einzahlungen für sonstige Investitionstätigkeit | 0,00 | 0,00 | 0,00 | 0,00 | 0,00 | 0,00 | 0,00 | 0,00 |
| 9 | Summe der Einzahlungen aus Investitionstätigkeit (Summe aus Nummer 4 bis 8) | 0,00 | 0,00 | 0,00 | 0,00 | 0,00 | 0,00 | 0,00 | 0,00 |
| 10 | Auszahlungen für den Erwerb von Grundstücken und Gebäuden | 0,00 | 0,00 | 0,00 | 0,00 | 0,00 | 0,00 | 0,00 | 0,00 |
| 11 | Auszahlungen für Baumaßnahmen | 0,00 | 0,00 | 0,00 | 0,00 | 0,00 | 0,00 | 0,00 | 0,00 |
| 12 | Auszahlungen für den Erwerb von beweglichem Sachvermögen | 0,00 | 0,00 | 0,00 | 0,00 | 0,00 | 0,00 | 0,00 | 0,00 |
| | 78312000 Auszahlungen für den Erwerb von beweglichen Vermögensgegenständen oberhalb der Wertgrenze nach § 38 Abs. 4 GemHVO | 0,00 | 0,00 | 0,00 | 0,00 | 0,00 | 0,00 | 0,00 | 0,00 |
| 13 | Auszahlungen für den Erwerb von Finanzvermögen | 0,00 | 0,00 | 0,00 | 0,00 | 0,00 | 0,00 | 0,00 | 0,00 |
| 14 | Auszahlungen für Investitionsförderungsmaßnahmen | 0,00 | 0,00 | 0,00 | 0,00 | 0,00 | 0,00 | 0,00 | 0,00 |
| 15 | Auszahlungen für den Erwerb von immateriellen Vermögensgegenständen | 0,00 | 0,00 | 0,00 | 0,00 | 0,00 | 0,00 | 0,00 | 0,00 |
| | 78310000 Auszahlungen für den Erwerb von immateriellen und beweglichen Vermögensgegenständen oberhalb der Wertgrenze nach § 38 Abs. 4 GemHVO | 0,00 | 0,00 | 0,00 | 0,00 | 0,00 | 0,00 | 0,00 | 0,00 |
| 16 | Summe der Auszahlungen aus Investitionstätigkeit (Summe aus Nummer 10 bis 15) | 0,00 | 0,00 | 0,00 | 0,00 | 0,00 | 0,00 | 0,00 | 0,00 |
| 17 | Anteiliger Finanzierungsmittelüberschuss/-bedarf aus Investitionstätigkeit (Saldo aus Nummer 9 und 16) | 0,00 | 0,00 | 0,00 | 0,00 | 0,00 | 0,00 | 0,00 | 0,00 |
| 18 | Anteiliger Finanzierungsmittelüberschuss/-bedarf (Saldo aus Nummern 3 und 17) | -707,61 | 0,00 | -3.314,04 | -3.314,04 | 0,00 | 0,00 | 3.314,04 | 0,00 |

Gemeinde Hohberg 2021

Teilhaushalt 3 Betreuung, Bildung, Soziales und ÖPNV Rechnungsamtsleitung und SGBL "Soziales"

| | | |
|---|---|---|
| Produktbereich | 21 | Schulträgeraufgaben |
| Produktgruppe | 2110 | Allgemeinbildende Schulen |
| Unterprodukt | 21100110 | Grundschule Diersburg |

## Teilergebnisrechnung mit Planvergleich

| Nr. | | Ergebnis 2020 EUR | Fort-geschriebener Ansatz 2021 EUR | Ergebnis 2021 EUR | Vergleich Ergebnis / Ansatz (Sp. 3-2) EUR | Ergänz. Festlegungen im HH-Vollzug EUR | Ermächti-gungsübertra-gung aus 2020 EUR | verfügbare Mittel abzgl. Ergebnis EUR | Ermächti-gungsübertra-gung ins Folgejahr EUR |
|---|---|---|---|---|---|---|---|---|---|
| | | 1 | 2 | 3 | 4 | 5 | 6 | 7 | 8 |
| 1 | Steuern und ähnliche Abgaben | 0,00 | 0,00 | 0,00 | 0,00 | 0,00 | 0,00 | 0,00 | 0,00 |
| 2 | Zuweisungen und Zuwendungen, Umlagen | 101.631,00 | 0,00 | 305,21 | 305,21 | 0,00 | 0,00 | -305,21 | 0,00 |
| | 31300000 Sonstige allgemeine Zuweisungen vom Bund | 5.818,25 | 0,00 | 0,00 | 0,00 | 0,00 | 0,00 | 0,00 | 0,00 |
| | 31310000 Sonstige allgemeine Zuweisungen vom Land | 5.812,75 | 0,00 | 305,21 | 305,21 | 0,00 | 0,00 | -305,21 | 0,00 |
| | 31400000 Zuweisungen und Zuschüsse für laufende Zwecke vom Bund | 90.000,00 | 0,00 | 0,00 | 0,00 | 0,00 | 0,00 | 0,00 | 0,00 |
| | 31410000 Zuweisungen und Zuschüsse für laufende Zwecke vom Land | 0,00 | 0,00 | 0,00 | 0,00 | 0,00 | 0,00 | 0,00 | 0,00 |
| | 31480000 Zuweisungen und Zuschüsse für laufende Zwecke von übrigen Bereichen | 0,00 | 0,00 | 0,00 | 0,00 | 0,00 | 0,00 | 0,00 | 0,00 |
| | 31480100 Zuweisungen und Zuschüsse für laufende Zwecke von übrigen Bereichen Deckungskreis | 0,00 | 0,00 | 0,00 | 0,00 | 0,00 | 0,00 | 0,00 | 0,00 |
| | 31610000 Erträge aus der Auflösung von Sonderposten aus Zuwendungen | 0,00 | 0,00 | 0,00 | 0,00 | 0,00 | 0,00 | 0,00 | 0,00 |
| 3 | Aufgelöste Investitionszuwendungen und -beiträge | 0,00 | 0,00 | 0,00 | 0,00 | 0,00 | 0,00 | 0,00 | 0,00 |
| | 31610000 Erträge aus der Auflösung von Sonderposten aus Zuwendungen | 0,00 | 0,00 | 0,00 | 0,00 | 0,00 | 0,00 | 0,00 | 0,00 |
| 4 | Sonstige Transfererträge | 0,00 | 0,00 | 0,00 | 0,00 | 0,00 | 0,00 | 0,00 | 0,00 |
| 5 | Entgelte für öffentliche Leistungen oder Einrichtungen | 0,00 | 0,00 | 0,00 | 0,00 | 0,00 | 0,00 | 0,00 | 0,00 |
| 6 | Sonstige privatrechtliche Leistungsentgelte | 5,00 | 0,00 | 0,00 | 0,00 | 0,00 | 0,00 | 0,00 | 0,00 |
| | 34610000 Sonstige privatrechtliche Leistungsentgelte | 5,00 | 0,00 | 0,00 | 0,00 | 0,00 | 0,00 | 0,00 | 0,00 |
| | 34610100 Sonstige privatrechtliche Leistungsentgelte | 0,00 | 0,00 | 0,00 | 0,00 | 0,00 | 0,00 | 0,00 | 0,00 |
| 7 | Kostenerstattungen und Kostenumlagen | 630,00 | 630,00 | 660,00 | 30,00 | 0,00 | 0,00 | -30,00 | 0,00 |
| | 34880000 Erträge aus Kostenerstattungen , Kostenumlagen von übrigen Bereichen | 630,00 | 630,00 | 660,00 | 30,00 | 0,00 | 0,00 | -30,00 | 0,00 |
| | 34880100 Erträge aus Kostenerstattungen , Kostenumlagen von übrigen Bereichen Deckungskreis | 0,00 | 0,00 | 0,00 | 0,00 | 0,00 | 0,00 | 0,00 | 0,00 |
| 8 | Zinsen und ähnliche Erträge | 0,00 | 0,00 | 0,00 | 0,00 | 0,00 | 0,00 | 0,00 | 0,00 |
| 9 | Aktivierte Eigenleistungen und Bestandsveränderungen | 0,00 | 0,00 | 0,00 | 0,00 | 0,00 | 0,00 | 0,00 | 0,00 |
| 10 | Sonstige ordentliche Erträge | 0,00 | 0,00 | 0,00 | 0,00 | 0,00 | 0,00 | 0,00 | 0,00 |
| | 35810000 Erträge aus Zuschreibungen | 0,00 | 0,00 | 0,00 | 0,00 | 0,00 | 0,00 | 0,00 | 0,00 |
| | 35831100 Erträge aus der Auflösung oder Herabsetzung von Einzelwertberichtigungen auf Forderungen | 0,00 | 0,00 | 0,00 | 0,00 | 0,00 | 0,00 | 0,00 | 0,00 |
| | 35910000 Andere sonstige ordentliche Erträge | 0,00 | 0,00 | 0,00 | 0,00 | 0,00 | 0,00 | 0,00 | 0,00 |
| 11 | Anteilige ordentliche Erträge (Summe aus Nummern 1 bis 10) | 102.266,00 | 630,00 | 965,21 | 335,21 | 0,00 | 0,00 | -335,21 | 0,00 |
| 12 | Personalaufwendungen | 7.689,49 | 9.295,00 | 7.474,49 | -1.820,51 | 0,00 | 0,00 | 1.820,51 | 0,00 |
| | 40110000 Dienstaufwendungen Beamte | 482,29 | 450,00 | 360,00 | -90,00 | 0,00 | 0,00 | 90,00 | 0,00 |
| | 40120000 Dienstaufwendungen Arbeitnehmer | 3.812,68 | 5.915,00 | 5.190,70 | -724,30 | 0,00 | 0,00 | 724,30 | 0,00 |
| | 40210000 Beiträge zu Versorgungskassen Beamte | 360,26 | 340,00 | 0,00 | -340,00 | 0,00 | 0,00 | 340,00 | 0,00 |
| | 40220000 Beiträge zu Versorgungskassen Arbeitnehmer | 341,70 | 1.055,00 | 472,23 | -582,77 | 0,00 | 0,00 | 582,77 | 0,00 |
| | 40320000 Beiträge zur gesetzlichen Sozialversicherung Arbeitnehmer | 785,82 | 1.480,00 | 1.094,60 | -385,40 | 0,00 | 0,00 | 385,40 | 0,00 |
| | 40410000 Beihilfen und Unterstützungsleistungen für Bedienstete | 54,05 | 55,00 | 62,64 | 7,64 | 0,00 | 0,00 | -7,64 | 0,00 |
| | 40710000 Zuführung zu, bzw. Inanspruchnahme von, Rückstellungen für Altersteilzeit und andere Maßnahmen | 1.852,69 | 0,00 | 294,32 | 294,32 | 0,00 | 0,00 | -294,32 | 0,00 |
| 13 | Versorgungsaufwendungen | 0,00 | 0,00 | 0,00 | 0,00 | 0,00 | 0,00 | 0,00 | 0,00 |
| 14 | Aufwendungen für Sach- und Dienstleistungen | 98.038,56 | 84.070,00 | 77.077,11 | -6.992,89 | 0,00 | 0,00 | 6.992,89 | 0,00 |
| | 42110000 Unterhaltung der Grundstücke und baulichen Anlagen | 40.249,67 | 4.500,00 | 8.842,99 | 4.342,99 | 0,00 | 0,00 | -4.342,99 | 0,00 |
| | 42220000 Erwerb von geringwertigen Vermögensgegen-ständen | 2.793,65 | 1.000,00 | 458,44 | -541,56 | 0,00 | 0,00 | 541,56 | 0,00 |
| | 42220100 Erwerb von geringwertigen Vermögensgegen-ständen Deckungskreis | 10.847,25 | 33.260,00 | 13.633,76 | -19.626,24 | 0,00 | 0,00 | 19.626,24 | 0,00 |
| | 42220200 Erwerb von geringwertigen Vermögensgegen-ständen | 211,23 | 1.000,00 | 0,00 | -1.000,00 | 0,00 | 0,00 | 1.000,00 | 0,00 |

Gemeinde Hohberg 2021

Teilhaushalt 3 Betreuung, Bildung, Soziales und ÖPNV Rechnungsamtsleitung und SGBL "Soziales"

| | | |
|---|---|---|
| Produktbereich | 21 | Schulträgeraufgaben |
| Produktgruppe | 2110 | Allgemeinbildende Schulen |
| Unterprodukt | 21100110 | Grundschule Diersburg |

| Nr. | | Ergebnis 2020 EUR | Fort-geschriebener Ansatz 2021 EUR | Ergebnis 2021 EUR | Vergleich Ergebnis / Ansatz (Sp. 3-2) EUR | Ergänz. Festlegungen im HH-Vollzug EUR | Ermächti-gungsübertra-gung aus 2020 EUR | verfügbare Mittel abzgl. Ergebnis EUR | Ermächti-gungsübertra-gung ins Folgejahr EUR |
|---|---|---|---|---|---|---|---|---|---|
| | | 1 | 2 | 3 | 4 | 5 | 6 | 7 | 8 |
| | 42310000 Mieten und Pachten, soweit nicht Konto 4233, 4234 oder 4235 | 2.834,55 | 3.000,00 | 2.361,75 | -638,25 | 0,00 | 0,00 | 638,25 | 0,00 |
| | 42310050 Mieten und Pachten außerhalb Deckungskreis Schule | 0,00 | 0,00 | 0,00 | 0,00 | 0,00 | 0,00 | 0,00 | 0,00 |
| | 42320000 Leasing | 0,00 | 0,00 | 0,00 | 0,00 | 0,00 | 0,00 | 0,00 | 0,00 |
| | 42320100 Leasing Deckungskreis | 0,00 | 0,00 | 0,00 | 0,00 | 0,00 | 0,00 | 0,00 | 0,00 |
| | 42410100 Aufwendungen für Energie | 15.529,88 | 15.000,00 | 19.194,82 | 4.194,82 | 0,00 | 0,00 | -4.194,82 | 0,00 |
| | 42410200 Aufwand für Abfallbeseitigung | 158,00 | 160,00 | 186,00 | 26,00 | 0,00 | 0,00 | -26,00 | 0,00 |
| | 42410300 Aufwand für Abwasserbeseitigung und Wasser-versorgung | 620,18 | 800,00 | 599,53 | -200,47 | 0,00 | 0,00 | 200,47 | 0,00 |
| | 42410400 Aufwand für Gebäudereinigung | 16.088,42 | 17.000,00 | 20.202,67 | 3.202,67 | 0,00 | 0,00 | -3.202,67 | 0,00 |
| | 42410500 Aufwand für gebäudebezogene Versicherungen | 1.720,21 | 1.800,00 | 1.858,80 | 58,80 | 0,00 | 0,00 | -58,80 | 0,00 |
| | 42410700 Sonstige Bewirtschaftung der Grundstücke und baulichen Anlagen | 1.537,69 | 800,00 | 680,04 | -119,96 | 0,00 | 0,00 | 119,96 | 0,00 |
| | 42410800 Aufwand für Schornsteinfeger | 37,78 | 50,00 | 40,00 | -10,00 | 0,00 | 0,00 | 10,00 | 0,00 |
| | 42410900 Aufwand für Reinigungsmittel | 281,30 | 100,00 | 0,00 | -100,00 | 0,00 | 0,00 | 100,00 | 0,00 |
| | 42610000 Besondere Aufwendungen für Beschäftigte | 95,19 | 100,00 | 0,00 | -100,00 | 0,00 | 0,00 | 100,00 | 0,00 |
| | 42710000 Besondere Verwaltungs- und Betriebsaufwen-dungen | 966,36 | 2.000,00 | 4.934,03 | 2.934,03 | 0,00 | 0,00 | -2.934,03 | 0,00 |
| | 42710100 Besondere Verwaltungs- und Betriebsaufwen-dungen Deckungskreis | 1.314,22 | 500,00 | 1.309,68 | 809,68 | 0,00 | 0,00 | -809,68 | 0,00 |
| | 42740000 Lehr- und Unterrichtsmittel | 1.330,21 | 1.000,00 | 1.276,77 | 276,77 | 0,00 | 0,00 | -276,77 | 0,00 |
| | 42740100 Lehr- und Unterrichtsmittel Deckungskreis | 0,00 | 0,00 | 0,00 | 0,00 | 0,00 | 0,00 | 0,00 | 0,00 |
| | 42750000 Lernmittel | 1.422,77 | 2.000,00 | 1.497,83 | -502,17 | 0,00 | 0,00 | 502,17 | 0,00 |
| | 42750100 Lernmittel Deckungskreis | 0,00 | 0,00 | 0,00 | 0,00 | 0,00 | 0,00 | 0,00 | 0,00 |
| | 42910000 Aufwendungen für sonstige Sach- und Dienstleis-tungen | 0,00 | 0,00 | 0,00 | 0,00 | 0,00 | 0,00 | 0,00 | 0,00 |
| 15 | Abschreibungen | 1.229,58 | 1.500,00 | 1.596,00 | 96,00 | 0,00 | 0,00 | -96,00 | 0,00 |
| | 47110000 Abschreibungen auf immaterielle Vermögensge-genstände und Sachvermögen | 1.229,58 | 1.500,00 | 1.596,00 | 96,00 | 0,00 | 0,00 | -96,00 | 0,00 |
| | 47220000 Abschreibungen auf Forderungen | 0,00 | 0,00 | 0,00 | 0,00 | 0,00 | 0,00 | 0,00 | 0,00 |
| 16 | Zinsen und ähnliche Aufwendungen | 0,00 | 0,00 | 0,00 | 0,00 | 0,00 | 0,00 | 0,00 | 0,00 |
| 17 | Transferaufwendungen | 0,00 | 0,00 | 0,00 | 0,00 | 0,00 | 0,00 | 0,00 | 0,00 |
| 18 | Sonstige ordentliche Aufwendungen | 8.233,84 | 3.000,00 | 5.717,60 | 2.717,60 | 0,00 | 0,00 | -2.717,60 | 0,00 |
| | 44310000 Geschäftsaufwendungen | 3.195,32 | 2.760,00 | 2.510,59 | -249,41 | 0,00 | 0,00 | 249,41 | 0,00 |
| | 44310100 Bürobedarf | 138,42 | 150,00 | 71,41 | -78,59 | 0,00 | 0,00 | 78,59 | 0,00 |
| | 44310200 Bücher und Zeitschriften | 0,00 | 0,00 | 0,00 | 0,00 | 0,00 | 0,00 | 0,00 | 0,00 |
| | 44410000 Steuern, Versicherungen, Schadensfälle, Sonderabgaben | 4.900,10 | 90,00 | 3.135,60 | 3.045,60 | 0,00 | 0,00 | -3.045,60 | 0,00 |
| 19 | Anteilige ordentliche Aufwendungen (Summe aus Nummern 12 bis 18) | 115.191,47 | 97.865,00 | 91.865,20 | -5.999,80 | 0,00 | 0,00 | 5.999,80 | 0,00 |
| 20 | Anteiliges veranschlagtes ordentliches Ergebnis (Saldo aus Nummern 11 und 19) | -12.925,47 | -97.235,00 | -90.899,99 | 6.335,01 | 0,00 | 0,00 | -6.335,01 | 0,00 |
| 21 | Erträge aus internen Leistungen | 0,00 | 0,00 | 0,00 | 0,00 | 0,00 | 0,00 | 0,00 | 0,00 |
| | 38110000 Erträge aus internen Leistungsbeziehungen | 0,00 | 0,00 | 0,00 | 0,00 | 0,00 | 0,00 | 0,00 | 0,00 |
| 22 | Aufwendungen aus internen Leistungen | 16.975,50 | 0,00 | 30.556,60 | 30.556,60 | 0,00 | 0,00 | -30.556,60 | 0,00 |
| | 48110000 Aufwendungen aus internen Leistungsbeziehun-gen | 16.975,50 | 0,00 | 30.556,60 | 30.556,60 | 0,00 | 0,00 | -30.556,60 | 0,00 |
| 23 | kalkulatorische Kosten | 0,00 | 0,00 | 0,00 | 0,00 | 0,00 | 0,00 | 0,00 | 0,00 |
| 24 | Kalkulatorisches Ergebnis (Saldo aus Nummern 21 bis 23) | -16.975,50 | 0,00 | -30.556,60 | -30.556,60 | 0,00 | 0,00 | 30.556,60 | 0,00 |
| 25 | Nettoressourcenbedarf/-überschuss (Summe aus Nummern 20 und 24) | -29.900,97 | -97.235,00 | -121.456,59 | -24.221,59 | 0,00 | 0,00 | 24.221,59 | 0,00 |

Gemeinde Hohberg 2021

Teilhaushalt 3 Betreuung, Bildung, Soziales und ÖPNV Rechnungsamtsleitung und SGBL "Soziales"

| | | |
|---|---|---|
| Produktbereich | 21 | Schulträgeraufgaben |
| Produktgruppe | 2110 | Allgemeinbildende Schulen |
| Unterprodukt | 21100110 | Grundschule Diersburg |

## Teilfinanzrechung mit Planvergleich

| Nr. | | Ergebnis 2020 EUR | Fort-geschriebener Ansatz 2021 EUR | Ergebnis 2021 EUR | Vergleich Ergebnis / Ansatz (Sp. 3-2) EUR | Ergänz. Festlegungen im HH-Vollzug EUR | Ermächti-gungsübertra-gung aus 2020 EUR | verfügbare Mittel abzgl. Ergebnis EUR | Ermächti-gungsübertra-gung ins Folgejahr EUR |
|---|---|---|---|---|---|---|---|---|---|
| | | 1 | 2 | 3 | 4 | 5 | 6 | 7 | 8 |
| 1 | Summe der Einzahlungen aus laufender Verwaltungstätigkeit (ohne außerordentliche zahlungswirksame Erträge aus Vermögensveräußerung) | 102.266,00 | 630,00 | 660,00 | 30,00 | 0,00 | 0,00 | -30,00 | 0,00 |
| 2 | Summe der Auszahlungen aus laufender Verwaltungstätigkeit | 127.165,20 | 90.605,00 | 117.839,62 | 27.234,62 | 0,00 | 0,00 | -27.234,62 | 0,00 |
| 3 | Anteiliger Zahlungsmittelüberschuss/-bedarf des Ergebnishaushalts (Saldo aus Nummer 1 und 2) | -24.899,20 | -89.975,00 | -117.179,62 | -27.204,62 | 0,00 | 0,00 | 27.204,62 | 0,00 |
| 4 | Einzahlungen aus Investitionszuwendungen | 0,00 | 0,00 | 0,00 | 0,00 | 0,00 | 0,00 | 0,00 | 0,00 |
| 5 | Einzahlungen aus Investitionsbeiträgen und ähnlichen Entgelten für Investitionstätigkeit | 0,00 | 0,00 | 0,00 | 0,00 | 0,00 | 0,00 | 0,00 | 0,00 |
| 6 | Einzahlungen aus der Veräußerung von Sachvermögen | 0,00 | 0,00 | 0,00 | 0,00 | 0,00 | 0,00 | 0,00 | 0,00 |
| 7 | Einzahlungen aus der Veräußerung von Finanzvermögen | 0,00 | 0,00 | 0,00 | 0,00 | 0,00 | 0,00 | 0,00 | 0,00 |
| 8 | Einzahlungen für sonstige Investitionstätigkeit | 0,00 | 0,00 | 0,00 | 0,00 | 0,00 | 0,00 | 0,00 | 0,00 |
| 9 | Summe der Einzahlungen aus Investitionstätigkeit (Summe aus Nummer 4 bis 8) | 0,00 | 0,00 | 0,00 | 0,00 | 0,00 | 0,00 | 0,00 | 0,00 |
| 10 | Auszahlungen für den Erwerb von Grundstücken und Gebäuden | 0,00 | 0,00 | 0,00 | 0,00 | 0,00 | 0,00 | 0,00 | 0,00 |
| | 78210000 Auszahlungen für den Erwerb von Grundstücken und Gebäuden | 0,00 | 0,00 | 0,00 | 0,00 | 0,00 | 0,00 | 0,00 | 0,00 |
| 11 | Auszahlungen für Baumaßnahmen | 0,00 | 0,00 | 0,00 | 0,00 | 0,00 | 0,00 | 0,00 | 0,00 |
| | 78710000 Auszahlungen für Hochbaumaßnahmen | 0,00 | 0,00 | 0,00 | 0,00 | 0,00 | 0,00 | 0,00 | 0,00 |
| 12 | Auszahlungen für den Erwerb von beweglichem Sachvermögen | 0,00 | 0,00 | 0,00 | 0,00 | 0,00 | 0,00 | 0,00 | 0,00 |
| | 78312000 Auszahlungen für den Erwerb von beweglichen Vermögensgegenständen oberhalb der Wertgrenze nach § 38 Abs. 4 GemHVO | 0,00 | 0,00 | 0,00 | 0,00 | 0,00 | 0,00 | 0,00 | 0,00 |
| 13 | Auszahlungen für den Erwerb von Finanzvermögen | 0,00 | 0,00 | 0,00 | 0,00 | 0,00 | 0,00 | 0,00 | 0,00 |
| 14 | Auszahlungen für Investitionsförderungsmaßnahmen | 0,00 | 0,00 | 0,00 | 0,00 | 0,00 | 0,00 | 0,00 | 0,00 |
| 15 | Auszahlungen für den Erwerb von immateriellen Vermögensgegenständen | 3.416,20 | 4.000,00 | 0,00 | -4.000,00 | 0,00 | 0,00 | 4.000,00 | 0,00 |
| | 78310000 Auszahlungen für den Erwerb von immateriellen und beweglichen Vermögensgegenständen oberhalb der Wertgrenze nach § 38 Abs. 4 GemHVO | 3.416,20 | 4.000,00 | 0,00 | -4.000,00 | 0,00 | 0,00 | 4.000,00 | 0,00 |
| 16 | Summe der Auszahlungen aus Investitionstätigkeit (Summe aus Nummer 10 bis 15) | 3.416,20 | 4.000,00 | 0,00 | -4.000,00 | 0,00 | 0,00 | 4.000,00 | 0,00 |
| 17 | Anteiliger Finanzierungsmittelüberschuss/-bedarf aus Investitionstätigkeit (Saldo aus Nummer 9 und 16) | -3.416,20 | -4.000,00 | 0,00 | 4.000,00 | 0,00 | 0,00 | -4.000,00 | 0,00 |
| 18 | Anteiliger Finanzierungsmittelüberschuss/-bedarf (Saldo aus Nummern 3 und 17) | -28.315,40 | -93.975,00 | -117.179,62 | -23.204,62 | 0,00 | 0,00 | 23.204,62 | 0,00 |

| | | |
|---|---|---|
| Produktbereich | 21 | Schulträgeraufgaben |
| Produktgruppe | 2110 | Allgemeinbildende Schulen |
| Unterprodukt | 21100110 | Grundschule Diersburg |

Finanzrechnung der Investitionsmaßnahmen

| Nr. | | Ergebnis 2020 EUR | Fort-geschriebener Ansatz 2021 EUR | Ergebnis 2021 EUR | Vergleich Ergebnis / Ansatz (Sp. 3-2) EUR | Ergänz. Festlegungen im HH-Vollzug EUR | Ermächti-gungsübertra-gung aus 2020 EUR | verfügbare Mittel abzgl. Ergebnis EUR | Ermächti-gungsübertra-gung ins Folgejahr EUR |
|---|---|---|---|---|---|---|---|---|---|
| | | 1 | 2 | 3 | 4 | 5 | 6 | 7 | 8 |
| Investitionen oberhalb der festgesetzten Wertgrenze | | | | | | | | | |
| 21100110202001 Beschaffung Digitale Tafel | | | | | | | | | |
| 21100110.78310000 | | 3.416,20 | 0,00 | 0,00 | 0,00 | 0,00 | 0,00 | 0,00 | 0,00 |
| 21100110202101 Beschaffung einer digitalen Tafel | | | | | | | | | |
| 21100110.78310000 | | 0,00 | 4.000,00 | 0,00 | -4.000,00 | 0,00 | 0,00 | 4.000,00 | 0,00 |

Gemeinde Hohberg 2021

Teilhaushalt 3 Betreuung, Bildung, Soziales und ÖPNV — Rechnungsamtsleitung und SGBL "Soziales"

| | | |
|---|---|---|
| Produktbereich | 21 | Schulträgeraufgaben |
| Produktgruppe | 2110 | Allgemeinbildende Schulen |
| Unterprodukt | 21100111 | Hausaufgabenbetreuung Grundschule Diersburg |

## Teilergebnisrechnung mit Planvergleich

| Nr. | | Ergebnis 2020 EUR | Fort-geschriebener Ansatz 2021 EUR | Ergebnis 2021 EUR | Vergleich Ergebnis / Ansatz (Sp. 3-2) EUR | Ergänz. Festlegungen im HH-Vollzug EUR | Ermächti-gungsübertra-gung aus 2020 EUR | verfügbare Mittel abzgl. Ergebnis EUR | Ermächti-gungsübertra-gung ins Folgejahr EUR |
|---|---|---|---|---|---|---|---|---|---|
| | | 1 | 2 | 3 | 4 | 5 | 6 | 7 | 8 |
| 1 | Steuern und ähnliche Abgaben | 0,00 | 0,00 | 0,00 | 0,00 | 0,00 | 0,00 | 0,00 | 0,00 |
| 2 | Zuweisungen und Zuwendungen, Umlagen | 0,00 | 0,00 | 2.268,75 | 2.268,75 | 0,00 | 0,00 | -2.268,75 | 0,00 |
| | 31310000 Sonstige allgemeine Zuweisungen vom Land | 0,00 | 0,00 | 2.268,75 | 2.268,75 | 0,00 | 0,00 | -2.268,75 | 0,00 |
| 3 | Aufgelöste Investitionszuwendungen und -beiträge | 0,00 | 0,00 | 0,00 | 0,00 | 0,00 | 0,00 | 0,00 | 0,00 |
| 4 | Sonstige Transfererträge | 0,00 | 0,00 | 0,00 | 0,00 | 0,00 | 0,00 | 0,00 | 0,00 |
| 5 | Entgelte für öffentliche Leistungen oder Einrichtungen | 0,00 | 0,00 | 0,00 | 0,00 | 0,00 | 0,00 | 0,00 | 0,00 |
| 6 | Sonstige privatrechtliche Leistungsentgelte | 1.162,00 | 2.000,00 | 0,00 | -2.000,00 | 0,00 | 0,00 | 2.000,00 | 0,00 |
| | 34610000 Sonstige privatrechtliche Leistungsentgelte | 1.162,00 | 2.000,00 | 0,00 | -2.000,00 | 0,00 | 0,00 | 2.000,00 | 0,00 |
| 7 | Kostenerstattungen und Kostenumlagen | 2.621,75 | 2.500,00 | 70,00 | -2.430,00 | 0,00 | 0,00 | 2.430,00 | 0,00 |
| | 34810000 Erträge aus Kostenerstattungen , Kostenumlagen vom Land | 2.543,75 | 2.500,00 | 0,00 | -2.500,00 | 0,00 | 0,00 | 2.500,00 | 0,00 |
| | 34850000 Erträge aus Kostenerstattungen , Kostenumlagen von verbundenen Unternehmen, Beteiligungen und Sonder-vermögen | 78,00 | 0,00 | 70,00 | 70,00 | 0,00 | 0,00 | -70,00 | 0,00 |
| 8 | Zinsen und ähnliche Erträge | 0,00 | 0,00 | 0,00 | 0,00 | 0,00 | 0,00 | 0,00 | 0,00 |
| 9 | Aktivierte Eigenleistungen und Bestandsveränderungen | 0,00 | 0,00 | 0,00 | 0,00 | 0,00 | 0,00 | 0,00 | 0,00 |
| 10 | Sonstige ordentliche Erträge | 0,00 | 0,00 | 0,00 | 0,00 | 0,00 | 0,00 | 0,00 | 0,00 |
| | 35831100 Erträge aus der Auflösung oder Herabsetzung von Einzelwertberichtigungen auf Forderungen | 0,00 | 0,00 | 0,00 | 0,00 | 0,00 | 0,00 | 0,00 | 0,00 |
| | 35910000 Andere sonstige ordentliche Erträge | 0,00 | 0,00 | 0,00 | 0,00 | 0,00 | 0,00 | 0,00 | 0,00 |
| 11 | Anteilige ordentliche Erträge (Summe aus Nummern 1 bis 10) | 3.783,75 | 4.500,00 | 2.338,75 | -2.161,25 | 0,00 | 0,00 | 2.161,25 | 0,00 |
| 12 | Personalaufwendungen | 15.739,65 | 17.145,00 | 21.194,45 | 4.049,45 | 0,00 | 0,00 | -4.049,45 | 0,00 |
| | 40110000 Dienstaufwendungen Beamte | 2.893,83 | 2.700,00 | 2.159,52 | -540,48 | 0,00 | 0,00 | 540,48 | 0,00 |
| | 40120000 Dienstaufwendungen Arbeitnehmer | 8.376,16 | 8.450,00 | 8.713,81 | 263,81 | 0,00 | 0,00 | -263,81 | 0,00 |
| | 40210000 Beiträge zu Versorgungskassen Beamte | 2.161,50 | 2.035,00 | 0,00 | -2.035,00 | 0,00 | 0,00 | 2.035,00 | 0,00 |
| | 40220000 Beiträge zu Versorgungskassen Arbeitnehmer | 764,70 | 1.630,00 | 775,94 | -854,06 | 0,00 | 0,00 | 854,06 | 0,00 |
| | 40320000 Beiträge zur gesetzlichen Sozialversicherung Arbeitnehmer | 1.672,99 | 2.000,00 | 1.718,95 | -281,05 | 0,00 | 0,00 | 281,05 | 0,00 |
| | 40410000 Beihilfen und Unterstützungsleistungen für Bedienstete | 324,60 | 330,00 | 376,12 | 46,12 | 0,00 | 0,00 | -46,12 | 0,00 |
| | 40710000 Zuführung zu, bzw. Inanspruchnahme von, Rückstellungen für Altersteilzeit und andere Maßnahmen | -454,13 | 0,00 | 7.450,11 | 7.450,11 | 0,00 | 0,00 | -7.450,11 | 0,00 |
| 13 | Versorgungsaufwendungen | 0,00 | 0,00 | 0,00 | 0,00 | 0,00 | 0,00 | 0,00 | 0,00 |
| 14 | Aufwendungen für Sach- und Dienstleistungen | 0,00 | 150,00 | 0,00 | -150,00 | 0,00 | 0,00 | 150,00 | 0,00 |
| | 42220000 Erwerb von geringwertigen Vermögensgegen-ständen | 0,00 | 150,00 | 0,00 | -150,00 | 0,00 | 0,00 | 150,00 | 0,00 |
| 15 | Abschreibungen | 0,00 | 0,00 | 0,00 | 0,00 | 0,00 | 0,00 | 0,00 | 0,00 |
| | 47220000 Abschreibungen auf Forderungen | 0,00 | 0,00 | 0,00 | 0,00 | 0,00 | 0,00 | 0,00 | 0,00 |
| 16 | Zinsen und ähnliche Aufwendungen | 0,00 | 0,00 | 0,00 | 0,00 | 0,00 | 0,00 | 0,00 | 0,00 |
| 17 | Transferaufwendungen | 0,00 | 0,00 | 0,00 | 0,00 | 0,00 | 0,00 | 0,00 | 0,00 |
| 18 | Sonstige ordentliche Aufwendungen | 9,24 | 100,00 | 0,00 | -100,00 | 0,00 | 0,00 | 100,00 | 0,00 |
| | 44310000 Geschäftsaufwendungen | 9,24 | 100,00 | 0,00 | -100,00 | 0,00 | 0,00 | 100,00 | 0,00 |
| 19 | Anteilige ordentliche Aufwendungen (Summe aus Nummern 12 bis 18) | 15.748,89 | 17.395,00 | 21.194,45 | 3.799,45 | 0,00 | 0,00 | -3.799,45 | 0,00 |
| 20 | Anteiliges veranschlagtes ordentliches Ergebnis (Saldo aus Nummern 11 und 19) | -11.965,14 | -12.895,00 | -18.855,70 | -5.960,70 | 0,00 | 0,00 | 5.960,70 | 0,00 |
| 21 | Erträge aus internen Leistungen | 0,00 | 0,00 | 0,00 | 0,00 | 0,00 | 0,00 | 0,00 | 0,00 |
| | 38110000 Erträge aus internen Leistungsbeziehungen | 0,00 | 0,00 | 0,00 | 0,00 | 0,00 | 0,00 | 0,00 | 0,00 |
| 22 | Aufwendungen aus internen Leistungen | 30.589,72 | 0,00 | 31.799,92 | 31.799,92 | 0,00 | 0,00 | -31.799,92 | 0,00 |
| | 48110000 Aufwendungen aus internen Leistungsbeziehun-gen | 30.589,72 | 0,00 | 31.799,92 | 31.799,92 | 0,00 | 0,00 | -31.799,92 | 0,00 |
| 23 | kalkulatorische Kosten | 0,00 | 0,00 | 0,00 | 0,00 | 0,00 | 0,00 | 0,00 | 0,00 |
| 24 | Kalkulatorisches Ergebnis (Saldo aus Nummern 21 bis 23) | -30.589,72 | 0,00 | -31.799,92 | -31.799,92 | 0,00 | 0,00 | 31.799,92 | 0,00 |

Gemeinde Hohberg 2021

Teilhaushalt 3 Betreuung, Bildung, Soziales und ÖPNV Rechnungsamtsleitung und SGBL "Soziales"

| | | |
|---|---|---|
| Produktbereich | 21 | Schulträgeraufgaben |
| Produktgruppe | 2110 | Allgemeinbildende Schulen |
| Unterprodukt | 21100111 | Hausaufgabenbetreuung Grundschule Diersburg |

| Nr. | | Ergebnis 2020 EUR | Fort-geschriebener Ansatz 2021 EUR | Ergebnis 2021 EUR | Vergleich Ergebnis / Ansatz (Sp. 3-2) EUR | Ergänz. Festlegungen im HH-Vollzug EUR | Ermächti-gungsübertra-gung aus 2020 EUR | verfügbare Mittel abzgl. Ergebnis EUR | Ermächti-gungsübertra-gung ins Folgejahr EUR |
|---|---|---|---|---|---|---|---|---|---|
| | | 1 | 2 | 3 | 4 | 5 | 6 | 7 | 8 |
| 25 | Nettoressourcenbedarf/-überschuss (Summe aus Nummern 20 und 24) | -42.554,86 | -12.895,00 | -50.655,62 | -37.760,62 | 0,00 | 0,00 | 37.760,62 | 0,00 |

Gemeinde Hohberg 2021

Teilhaushalt 3 Betreuung, Bildung, Soziales und ÖPNV — Rechnungsamtsleitung und SGBL "Soziales"

| | | |
|---|---|---|
| Produktbereich | 21 | Schulträgeraufgaben |
| Produktgruppe | 2110 | Allgemeinbildende Schulen |
| Unterprodukt | 21100111 | Hausaufgabenbetreuung Grundschule Diersburg |

## Teilfinanzrechung mit Planvergleich

| Nr. | | Ergebnis 2020 EUR | Fort-geschriebener Ansatz 2021 EUR | Ergebnis 2021 EUR | Vergleich Ergebnis / Ansatz (Sp. 3-2) EUR | Ergänz. Festlegungen im HH-Vollzug EUR | Ermächti-gungsübertra-gung aus 2020 EUR | verfügbare Mittel abzgl. Ergebnis EUR | Ermächti-gungsübertra-gung ins Folgejahr EUR |
|---|---|---|---|---|---|---|---|---|---|
| | | 1 | 2 | 3 | 4 | 5 | 6 | 7 | 8 |
| 1 | Summe der Einzahlungen aus laufender Verwaltungstätigkeit (ohne außerordentliche zahlungswirksame Erträge aus Vermögensveräußerung) | 3.783,75 | 4.500,00 | 2.338,75 | -2.161,25 | 0,00 | 0,00 | 2.161,25 | 0,00 |
| 2 | Summe der Auszahlungen aus laufender Verwaltungstätigkeit | 45.088,56 | 17.395,00 | 45.428,93 | 28.033,93 | 0,00 | 0,00 | -28.033,93 | 0,00 |
| 3 | Anteiliger Zahlungsmittelüberschuss/-bedarf des Ergebnishaushalts (Saldo aus Nummer 1 und 2) | -41.304,81 | -12.895,00 | -43.090,18 | -30.195,18 | 0,00 | 0,00 | 30.195,18 | 0,00 |
| 4 | Einzahlungen aus Investitionszuwendungen | 0,00 | 0,00 | 0,00 | 0,00 | 0,00 | 0,00 | 0,00 | 0,00 |
| 5 | Einzahlungen aus Investitionsbeiträgen und ähnlichen Entgelten für Investitionstätigkeit | 0,00 | 0,00 | 0,00 | 0,00 | 0,00 | 0,00 | 0,00 | 0,00 |
| 6 | Einzahlungen aus der Veräußerung von Sachvermögen | 0,00 | 0,00 | 0,00 | 0,00 | 0,00 | 0,00 | 0,00 | 0,00 |
| 7 | Einzahlungen aus der Veräußerung von Finanzvermögen | 0,00 | 0,00 | 0,00 | 0,00 | 0,00 | 0,00 | 0,00 | 0,00 |
| 8 | Einzahlungen für sonstige Investitionstätigkeit | 0,00 | 0,00 | 0,00 | 0,00 | 0,00 | 0,00 | 0,00 | 0,00 |
| 9 | Summe der Einzahlungen aus Investitionstätigkeit (Summe aus Nummer 4 bis 8) | 0,00 | 0,00 | 0,00 | 0,00 | 0,00 | 0,00 | 0,00 | 0,00 |
| 10 | Auszahlungen für den Erwerb von Grundstücken und Gebäuden | 0,00 | 0,00 | 0,00 | 0,00 | 0,00 | 0,00 | 0,00 | 0,00 |
| 11 | Auszahlungen für Baumaßnahmen | 0,00 | 0,00 | 0,00 | 0,00 | 0,00 | 0,00 | 0,00 | 0,00 |
| 12 | Auszahlungen für den Erwerb von beweglichem Sachvermögen | 0,00 | 0,00 | 0,00 | 0,00 | 0,00 | 0,00 | 0,00 | 0,00 |
| 13 | Auszahlungen für den Erwerb von Finanzvermögen | 0,00 | 0,00 | 0,00 | 0,00 | 0,00 | 0,00 | 0,00 | 0,00 |
| 14 | Auszahlungen für Investitionsförderungsmaßnahmen | 0,00 | 0,00 | 0,00 | 0,00 | 0,00 | 0,00 | 0,00 | 0,00 |
| 15 | Auszahlungen für den Erwerb von immateriellen Vermögensgegenständen | 0,00 | 0,00 | 0,00 | 0,00 | 0,00 | 0,00 | 0,00 | 0,00 |
| 16 | Summe der Auszahlungen aus Investitionstätigkeit (Summe aus Nummer 10 bis 15) | 0,00 | 0,00 | 0,00 | 0,00 | 0,00 | 0,00 | 0,00 | 0,00 |
| 17 | Anteiliger Finanzierungsmittelüberschuss/-bedarf aus Investitionstätigkeit (Saldo aus Nummer 9 und 16) | 0,00 | 0,00 | 0,00 | 0,00 | 0,00 | 0,00 | 0,00 | 0,00 |
| 18 | Anteiliger Finanzierungsmittelüberschuss/-bedarf (Saldo aus Nummern 3 und 17) | -41.304,81 | -12.895,00 | -43.090,18 | -30.195,18 | 0,00 | 0,00 | 30.195,18 | 0,00 |

Gemeinde Hohberg 2021

Teilhaushalt 3 Betreuung, Bildung, Soziales und ÖPNV Rechnungsamtsleitung und SGBL "Soziales"

| | | |
|---|---|---|
| Produktbereich | 21 | Schulträgeraufgaben |
| Produktgruppe | 2110 | Allgemeinbildende Schulen |
| Unterprodukt | 21100112 | Verlässliche Grundschule (VGS) Grundschule Diersburg |

## Teilergebnisrechnung mit Planvergleich

| Nr. | | Ergebnis 2020 EUR | Fort-geschriebener Ansatz 2021 EUR | Ergebnis 2021 EUR | Vergleich Ergebnis / Ansatz (Sp. 3-2) EUR | Ergänz. Festlegungen im HH-Vollzug EUR | Ermächti-gungsübertra-gung aus 2020 EUR | verfügbare Mittel abzgl. Ergebnis EUR | Ermächti-gungsübertra-gung ins Folgejahr EUR |
|---|---|---|---|---|---|---|---|---|---|
| | | 1 | 2 | 3 | 4 | 5 | 6 | 7 | 8 |
| 1 | Steuern und ähnliche Abgaben | 0,00 | 0,00 | 0,00 | 0,00 | 0,00 | 0,00 | 0,00 | 0,00 |
| 2 | Zuweisungen und Zuwendungen, Umlagen | 0,00 | 0,00 | 1.332,77 | 1.332,77 | 0,00 | 0,00 | -1.332,77 | 0,00 |
| | 31310000 Sonstige allgemeine Zuweisungen vom Land | 0,00 | 0,00 | 76,30 | 76,30 | 0,00 | 0,00 | -76,30 | 0,00 |
| | 31410000 Zuweisungen und Zuschüsse für laufende Zwecke vom Land | 0,00 | 0,00 | 1.256,47 | 1.256,47 | 0,00 | 0,00 | -1.256,47 | 0,00 |
| 3 | Aufgelöste Investitionszuwendungen und -beiträge | 0,00 | 0,00 | 0,00 | 0,00 | 0,00 | 0,00 | 0,00 | 0,00 |
| 4 | Sonstige Transfererträge | 0,00 | 0,00 | 0,00 | 0,00 | 0,00 | 0,00 | 0,00 | 0,00 |
| 5 | Entgelte für öffentliche Leistungen oder Einrichtungen | 0,00 | 0,00 | 0,00 | 0,00 | 0,00 | 0,00 | 0,00 | 0,00 |
| 6 | Sonstige privatrechtliche Leistungsentgelte | 10.947,36 | 14.500,00 | 10.202,08 | -4.297,92 | 0,00 | 0,00 | 4.297,92 | 0,00 |
| | 34610000 Sonstige privatrechtliche Leistungsentgelte | 10.947,36 | 0,00 | 7.753,00 | 7.753,00 | 0,00 | 0,00 | -7.753,00 | 0,00 |
| | 34610100 Sonstige privatrechtliche Leistungsentgelte | 0,00 | 10.000,00 | 0,00 | -10.000,00 | 0,00 | 0,00 | 10.000,00 | 0,00 |
| | 34610200 Sonstige privatrechtliche Leistungsentgelte | 0,00 | 4.500,00 | 2.449,08 | -2.050,92 | 0,00 | 0,00 | 2.050,92 | 0,00 |
| 7 | Kostenerstattungen und Kostenumlagen | 5.230,50 | 5.000,00 | 3.505,00 | -1.495,00 | 0,00 | 0,00 | 1.495,00 | 0,00 |
| | 34810000 Erträge aus Kostenerstattungen , Kostenumlagen vom Land | 5.152,50 | 5.000,00 | 3.435,00 | -1.565,00 | 0,00 | 0,00 | 1.565,00 | 0,00 |
| | 34850000 Erträge aus Kostenerstattungen , Kostenumlagen von verbundenen Unternehmen, Beteiligungen und Sonder-vermögen | 78,00 | 0,00 | 70,00 | 70,00 | 0,00 | 0,00 | -70,00 | 0,00 |
| 8 | Zinsen und ähnliche Erträge | 0,00 | 0,00 | 0,00 | 0,00 | 0,00 | 0,00 | 0,00 | 0,00 |
| 9 | Aktivierte Eigenleistungen und Bestandsveränderungen | 0,00 | 0,00 | 0,00 | 0,00 | 0,00 | 0,00 | 0,00 | 0,00 |
| 10 | Sonstige ordentliche Erträge | 0,00 | 0,00 | 0,00 | 0,00 | 0,00 | 0,00 | 0,00 | 0,00 |
| | 35831100 Erträge aus der Auflösung oder Herabsetzung von Einzelwertberichtigungen auf Forderungen | 0,00 | 0,00 | 0,00 | 0,00 | 0,00 | 0,00 | 0,00 | 0,00 |
| | 35910000 Andere sonstige ordentliche Erträge | 0,00 | 0,00 | 0,00 | 0,00 | 0,00 | 0,00 | 0,00 | 0,00 |
| 11 | Anteilige ordentliche Erträge (Summe aus Nummern 1 bis 10) | 16.177,86 | 19.500,00 | 15.039,85 | -4.460,15 | 0,00 | 0,00 | 4.460,15 | 0,00 |
| 12 | Personalaufwendungen | 42.193,03 | 48.005,00 | 35.309,48 | -12.695,52 | 0,00 | 0,00 | 12.695,52 | 0,00 |
| | 40110000 Dienstaufwendungen Beamte | 2.893,83 | 2.700,00 | 2.159,52 | -540,48 | 0,00 | 0,00 | 540,48 | 0,00 |
| | 40120000 Dienstaufwendungen Arbeitnehmer | 27.556,37 | 30.200,00 | 21.424,01 | -8.775,99 | 0,00 | 0,00 | 8.775,99 | 0,00 |
| | 40210000 Beiträge zu Versorgungskassen Beamte | 2.161,50 | 2.035,00 | 0,00 | -2.035,00 | 0,00 | 0,00 | 2.035,00 | 0,00 |
| | 40220000 Beiträge zu Versorgungskassen Arbeitnehmer | 2.481,96 | 5.315,00 | 2.588,54 | -2.726,46 | 0,00 | 0,00 | 2.726,46 | 0,00 |
| | 40320000 Beiträge zur gesetzlichen Sozialversicherung Arbeitnehmer | 5.562,33 | 7.425,00 | 5.846,23 | -1.578,77 | 0,00 | 0,00 | 1.578,77 | 0,00 |
| | 40410000 Beihilfen und Unterstützungsleistungen für Bedienstete | 324,60 | 330,00 | 376,12 | 46,12 | 0,00 | 0,00 | -46,12 | 0,00 |
| | 40710000 Zuführung zu, bzw. Inanspruchnahme von, Rückstellungen für Altersteilzeit und andere Maßnahmen | 1.212,44 | 0,00 | 2.915,06 | 2.915,06 | 0,00 | 0,00 | -2.915,06 | 0,00 |
| 13 | Versorgungsaufwendungen | 0,00 | 0,00 | 0,00 | 0,00 | 0,00 | 0,00 | 0,00 | 0,00 |
| 14 | Aufwendungen für Sach- und Dienstleistungen | 3.359,31 | 6.375,00 | 4.266,51 | -2.108,49 | 0,00 | 0,00 | 2.108,49 | 0,00 |
| | 42220000 Erwerb von geringwertigen Vermögensgegen-ständen | 172,50 | 100,00 | 423,28 | 323,28 | 0,00 | 0,00 | -323,28 | 0,00 |
| | 42710000 Besondere Verwaltungs- und Betriebsaufwen-dungen | 0,00 | 1.275,00 | 722,76 | -552,24 | 0,00 | 0,00 | 552,24 | 0,00 |
| | 42910000 Aufwendungen für sonstige Sach- und Dienstleis-tungen | 3.186,81 | 5.000,00 | 3.120,47 | -1.879,53 | 0,00 | 0,00 | 1.879,53 | 0,00 |
| 15 | Abschreibungen | 0,00 | 0,00 | 0,00 | 0,00 | 0,00 | 0,00 | 0,00 | 0,00 |
| | 47110000 Abschreibungen auf immaterielle Vermögensge-genstände und Sachvermögen | 0,00 | 0,00 | 0,00 | 0,00 | 0,00 | 0,00 | 0,00 | 0,00 |
| | 47220000 Abschreibungen auf Forderungen | 0,00 | 0,00 | 0,00 | 0,00 | 0,00 | 0,00 | 0,00 | 0,00 |
| 16 | Zinsen und ähnliche Aufwendungen | 0,00 | 0,00 | 0,00 | 0,00 | 0,00 | 0,00 | 0,00 | 0,00 |
| 17 | Transferaufwendungen | 0,00 | 0,00 | 0,00 | 0,00 | 0,00 | 0,00 | 0,00 | 0,00 |
| | 43390000 Sonstige soziale Leistungen | 0,00 | 0,00 | 0,00 | 0,00 | 0,00 | 0,00 | 0,00 | 0,00 |
| 18 | Sonstige ordentliche Aufwendungen | 753,92 | 1.150,00 | 444,00 | -706,00 | 0,00 | 0,00 | 706,00 | 0,00 |
| | 44310000 Geschäftsaufwendungen | 753,92 | 1.150,00 | 444,00 | -706,00 | 0,00 | 0,00 | 706,00 | 0,00 |
| 19 | Anteilige ordentliche Aufwendungen (Summe aus Nummern 12 bis 18) | 46.306,26 | 55.530,00 | 40.019,99 | -15.510,01 | 0,00 | 0,00 | 15.510,01 | 0,00 |

Gemeinde Hohberg 2021

Teilhaushalt 3 Betreuung, Bildung, Soziales und ÖPNV Rechnungsamtsleitung und SGBL "Soziales"

| | | |
|---|---|---|
| Produktbereich | 21 | Schulträgeraufgaben |
| Produktgruppe | 2110 | Allgemeinbildende Schulen |
| Unterprodukt | 21100112 | Verlässliche Grundschule (VGS) Grundschule Diersburg |

| Nr. | | Ergebnis 2020 EUR | Fort-geschriebener Ansatz 2021 EUR | Ergebnis 2021 EUR | Vergleich Ergebnis / Ansatz (Sp. 3-2) EUR | Ergänz. Festlegungen im HH-Vollzug EUR | Ermächti-gungsübertra-gung aus 2020 EUR | verfügbare Mittel abzgl. Ergebnis EUR | Ermächti-gungsübertra-gung ins Folgejahr EUR |
|---|---|---|---|---|---|---|---|---|---|
| | | 1 | 2 | 3 | 4 | 5 | 6 | 7 | 8 |
| 20 | Anteiliges veranschlagtes ordentliches Ergebnis (Saldo aus Nummern 11 und 19) | -30.128,40 | -36.030,00 | -24.980,14 | 11.049,86 | 0,00 | 0,00 | -11.049,86 | 0,00 |
| 21 | Erträge aus internen Leistungen | 0,00 | 0,00 | 0,00 | 0,00 | 0,00 | 0,00 | 0,00 | 0,00 |
| | 38110000 Erträge aus internen Leistungsbeziehungen | 0,00 | 0,00 | 0,00 | 0,00 | 0,00 | 0,00 | 0,00 | 0,00 |
| 22 | Aufwendungen aus internen Leistungen | 22.758,70 | 0,00 | 12.742,89 | 12.742,89 | 0,00 | 0,00 | -12.742,89 | 0,00 |
| | 48110000 Aufwendungen aus internen Leistungsbeziehungen | 22.758,70 | 0,00 | 12.742,89 | 12.742,89 | 0,00 | 0,00 | -12.742,89 | 0,00 |
| 23 | kalkulatorische Kosten | 0,00 | 0,00 | 0,00 | 0,00 | 0,00 | 0,00 | 0,00 | 0,00 |
| 24 | Kalkulatorisches Ergebnis (Saldo aus Nummern 21 bis 23) | -22.758,70 | 0,00 | -12.742,89 | -12.742,89 | 0,00 | 0,00 | 12.742,89 | 0,00 |
| 25 | Nettoressourcenbedarf/-überschuss (Summe aus Nummern 20 und 24) | -52.887,10 | -36.030,00 | -37.723,03 | -1.693,03 | 0,00 | 0,00 | 1.693,03 | 0,00 |

Gemeinde Hohberg 2021

Teilhaushalt 3 Betreuung, Bildung, Soziales und ÖPNV Rechnungsamtsleitung und SGBL "Soziales"

| | | |
|---|---|---|
| Produktbereich | 21 | Schulträgeraufgaben |
| Produktgruppe | 2110 | Allgemeinbildende Schulen |
| Unterprodukt | 21100112 | Verlässliche Grundschule (VGS) Grundschule Diersburg |

## Teilfinanzrechung mit Planvergleich

| Nr. | | Ergebnis 2020 EUR | Fort-geschriebener Ansatz 2021 EUR | Ergebnis 2021 EUR | Vergleich Ergebnis / Ansatz (Sp. 3-2) EUR | Ergänz. Festlegungen im HH-Vollzug EUR | Ermächti-gungsübertra-gung aus 2020 EUR | verfügbare Mittel abzgl. Ergebnis EUR | Ermächti-gungsübertra-gung ins Folgejahr EUR |
|---|---|---|---|---|---|---|---|---|---|
| | | 1 | 2 | 3 | 4 | 5 | 6 | 7 | 8 |
| 1 | Summe der Einzahlungen aus laufender Verwaltungstätigkeit (ohne außerordentliche zahlungswirksame Erträge aus Vermögensveräußerung) | 16.177,86 | 5.000,00 | 14.067,15 | 9.067,15 | 0,00 | 0,00 | -9.067,15 | 0,00 |
| 2 | Summe der Auszahlungen aus laufender Verwaltungstätigkeit | 65.259,56 | 55.530,00 | 57.092,32 | 1.562,32 | 0,00 | 0,00 | -1.562,32 | 0,00 |
| 3 | Anteiliger Zahlungsmittelüberschuss/-bedarf des Ergebnishaushalts (Saldo aus Nummer 1 und 2) | -49.081,70 | -50.530,00 | -43.025,17 | 7.504,83 | 0,00 | 0,00 | -7.504,83 | 0,00 |
| 4 | Einzahlungen aus Investitionszuwendungen | 0,00 | 0,00 | 0,00 | 0,00 | 0,00 | 0,00 | 0,00 | 0,00 |
| 5 | Einzahlungen aus Investitionsbeiträgen und ähnlichen Entgelten für Investitionstätigkeit | 0,00 | 0,00 | 0,00 | 0,00 | 0,00 | 0,00 | 0,00 | 0,00 |
| 6 | Einzahlungen aus der Veräußerung von Sachvermögen | 0,00 | 0,00 | 0,00 | 0,00 | 0,00 | 0,00 | 0,00 | 0,00 |
| 7 | Einzahlungen aus der Veräußerung von Finanzvermögen | 0,00 | 0,00 | 0,00 | 0,00 | 0,00 | 0,00 | 0,00 | 0,00 |
| 8 | Einzahlungen für sonstige Investitionstätigkeit | 0,00 | 0,00 | 0,00 | 0,00 | 0,00 | 0,00 | 0,00 | 0,00 |
| 9 | Summe der Einzahlungen aus Investitionstätigkeit (Summe aus Nummer 4 bis 8) | 0,00 | 0,00 | 0,00 | 0,00 | 0,00 | 0,00 | 0,00 | 0,00 |
| 10 | Auszahlungen für den Erwerb von Grundstücken und Gebäuden | 0,00 | 0,00 | 0,00 | 0,00 | 0,00 | 0,00 | 0,00 | 0,00 |
| 11 | Auszahlungen für Baumaßnahmen | 0,00 | 0,00 | 0,00 | 0,00 | 0,00 | 0,00 | 0,00 | 0,00 |
| 12 | Auszahlungen für den Erwerb von beweglichem Sachvermögen | 0,00 | 0,00 | 0,00 | 0,00 | 0,00 | 0,00 | 0,00 | 0,00 |
| | 78312000 Auszahlungen für den Erwerb von beweglichen Vermögensgegenständen oberhalb der Wertgrenze nach § 38 Abs. 4 GemHVO | 0,00 | 0,00 | 0,00 | 0,00 | 0,00 | 0,00 | 0,00 | 0,00 |
| 13 | Auszahlungen für den Erwerb von Finanzvermögen | 0,00 | 0,00 | 0,00 | 0,00 | 0,00 | 0,00 | 0,00 | 0,00 |
| 14 | Auszahlungen für Investitionsförderungsmaßnahmen | 0,00 | 0,00 | 0,00 | 0,00 | 0,00 | 0,00 | 0,00 | 0,00 |
| 15 | Auszahlungen für den Erwerb von immateriellen Vermögensgegenständen | 0,00 | 0,00 | 0,00 | 0,00 | 0,00 | 0,00 | 0,00 | 0,00 |
| 16 | Summe der Auszahlungen aus Investitionstätigkeit (Summe aus Nummer 10 bis 15) | 0,00 | 0,00 | 0,00 | 0,00 | 0,00 | 0,00 | 0,00 | 0,00 |
| 17 | Anteiliger Finanzierungsmittelüberschuss/-bedarf aus Investitionstätigkeit (Saldo aus Nummer 9 und 16) | 0,00 | 0,00 | 0,00 | 0,00 | 0,00 | 0,00 | 0,00 | 0,00 |
| 18 | Anteiliger Finanzierungsmittelüberschuss/-bedarf (Saldo aus Nummern 3 und 17) | -49.081,70 | -50.530,00 | -43.025,17 | 7.504,83 | 0,00 | 0,00 | -7.504,83 | 0,00 |

Gemeinde Hohberg 2021

Teilhaushalt 3 Betreuung, Bildung, Soziales und ÖPNV — Rechnungsamtsleitung und SGBL "Soziales"

| | | |
|---|---|---|
| Produktbereich | 21 | Schulträgeraufgaben |
| Produktgruppe | 2110 | Allgemeinbildende Schulen |
| Unterprodukt | 21100120 | Grundschule Hofweier |

## Teilergebnisrechnung mit Planvergleich

| Nr. | | Ergebnis 2020 EUR | Fort-geschriebener Ansatz 2021 EUR | Ergebnis 2021 EUR | Vergleich Ergebnis / Ansatz (Sp. 3-2) EUR | Ergänz. Festlegungen im HH-Vollzug EUR | Ermächti-gungsübertra-gung aus 2020 EUR | verfügbare Mittel abzgl. Ergebnis EUR | Ermächti-gungsübertra-gung ins Folgejahr EUR |
|---|---|---|---|---|---|---|---|---|---|
| | | 1 | 2 | 3 | 4 | 5 | 6 | 7 | 8 |
| 1 | Steuern und ähnliche Abgaben | 0,00 | 0,00 | 0,00 | 0,00 | 0,00 | 0,00 | 0,00 | 0,00 |
| 2 | Zuweisungen und Zuwendungen, Umlagen | 26.089,25 | 24.150,00 | 15.144,70 | -9.005,30 | 0,00 | 0,00 | 9.005,30 | 0,00 |
| | 31300000 Sonstige allgemeine Zuweisungen vom Bund | 5.818,25 | 0,00 | 0,00 | 0,00 | 0,00 | 0,00 | 0,00 | 0,00 |
| | 31310000 Sonstige allgemeine Zuweisungen vom Land | 5.812,75 | 0,00 | 686,70 | 686,70 | 0,00 | 0,00 | -686,70 | 0,00 |
| | 31410000 Zuweisungen und Zuschüsse für laufende Zwecke vom Land | 0,00 | 9.700,00 | 0,00 | -9.700,00 | 0,00 | 0,00 | 9.700,00 | 0,00 |
| | 31480000 Zuweisungen und Zuschüsse für laufende Zwecke von übrigen Bereichen | 0,00 | 0,00 | 0,00 | 0,00 | 0,00 | 0,00 | 0,00 | 0,00 |
| | 31480100 Zuweisungen und Zuschüsse für laufende Zwecke von übrigen Bereichen Deckungskreis | 0,00 | 0,00 | 0,00 | 0,00 | 0,00 | 0,00 | 0,00 | 0,00 |
| | 31610000 Erträge aus der Auflösung von Sonderposten aus Zuwendungen | 14.458,25 | 14.450,00 | 14.458,00 | 8,00 | 0,00 | 0,00 | -8,00 | 0,00 |
| 3 | Aufgelöste Investitionszuwendungen und -beiträge | 14.458,25 | 14.450,00 | 14.458,00 | 8,00 | 0,00 | 0,00 | -8,00 | 0,00 |
| | 31610000 Erträge aus der Auflösung von Sonderposten aus Zuwendungen | 14.458,25 | 14.450,00 | 14.458,00 | 8,00 | 0,00 | 0,00 | -8,00 | 0,00 |
| 4 | Sonstige Transfererträge | 0,00 | 0,00 | 0,00 | 0,00 | 0,00 | 0,00 | 0,00 | 0,00 |
| 5 | Entgelte für öffentliche Leistungen oder Einrichtungen | 0,00 | 0,00 | 0,00 | 0,00 | 0,00 | 0,00 | 0,00 | 0,00 |
| 6 | Sonstige privatrechtliche Leistungsentgelte | 0,00 | 0,00 | 0,00 | 0,00 | 0,00 | 0,00 | 0,00 | 0,00 |
| | 34610000 Sonstige privatrechtliche Leistungsentgelte | 0,00 | 0,00 | 0,00 | 0,00 | 0,00 | 0,00 | 0,00 | 0,00 |
| | 34610100 Sonstige privatrechtliche Leistungsentgelte | 0,00 | 0,00 | 0,00 | 0,00 | 0,00 | 0,00 | 0,00 | 0,00 |
| 7 | Kostenerstattungen und Kostenumlagen | 1.710,00 | 1.710,00 | 0,00 | -1.710,00 | 0,00 | 0,00 | 1.710,00 | 0,00 |
| | 34880000 Erträge aus Kostenerstattungen , Kostenumlagen von übrigen Bereichen | 1.710,00 | 1.710,00 | 0,00 | -1.710,00 | 0,00 | 0,00 | 1.710,00 | 0,00 |
| | 34880100 Erträge aus Kostenerstattungen , Kostenumlagen von übrigen Bereichen Deckungskreis | 0,00 | 0,00 | 0,00 | 0,00 | 0,00 | 0,00 | 0,00 | 0,00 |
| 8 | Zinsen und ähnliche Erträge | 0,00 | 0,00 | 0,00 | 0,00 | 0,00 | 0,00 | 0,00 | 0,00 |
| 9 | Aktivierte Eigenleistungen und Bestandsveränderungen | 0,00 | 0,00 | 0,00 | 0,00 | 0,00 | 0,00 | 0,00 | 0,00 |
| 10 | Sonstige ordentliche Erträge | 0,00 | 0,00 | 0,00 | 0,00 | 0,00 | 0,00 | 0,00 | 0,00 |
| | 35810000 Erträge aus Zuschreibungen | 0,00 | 0,00 | 0,00 | 0,00 | 0,00 | 0,00 | 0,00 | 0,00 |
| | 35831100 Erträge aus der Auflösung oder Herabsetzung von Einzelwertberichtigungen auf Forderungen | 0,00 | 0,00 | 0,00 | 0,00 | 0,00 | 0,00 | 0,00 | 0,00 |
| | 35910000 Andere sonstige ordentliche Erträge | 0,00 | 0,00 | 0,00 | 0,00 | 0,00 | 0,00 | 0,00 | 0,00 |
| 11 | Anteilige ordentliche Erträge (Summe aus Nummern 1 bis 10) | 42.257,50 | 40.310,00 | 29.602,70 | -10.707,30 | 0,00 | 0,00 | 10.707,30 | 0,00 |
| 12 | Personalaufwendungen | 2.104,21 | 1.750,00 | 819,11 | -930,89 | 0,00 | 0,00 | 930,89 | 0,00 |
| | 40110000 Dienstaufwendungen Beamte | 0,00 | 0,00 | 0,00 | 0,00 | 0,00 | 0,00 | 0,00 | 0,00 |
| | 40120000 Dienstaufwendungen Arbeitnehmer | 1.212,35 | 1.300,00 | 0,00 | -1.300,00 | 0,00 | 0,00 | 1.300,00 | 0,00 |
| | 40210000 Beiträge zu Versorgungskassen Beamte | 0,00 | 0,00 | 0,00 | 0,00 | 0,00 | 0,00 | 0,00 | 0,00 |
| | 40220000 Beiträge zu Versorgungskassen Arbeitnehmer | 108,99 | 150,00 | 0,00 | -150,00 | 0,00 | 0,00 | 150,00 | 0,00 |
| | 40320000 Beiträge zur gesetzlichen Sozialversicherung Arbeitnehmer | 247,17 | 300,00 | 0,00 | -300,00 | 0,00 | 0,00 | 300,00 | 0,00 |
| | 40410000 Beihilfen und Unterstützungsleistungen für Bedienstete | 0,00 | 0,00 | 0,00 | 0,00 | 0,00 | 0,00 | 0,00 | 0,00 |
| | 40710000 Zuführung zu, bzw. Inanspruchnahme von, Rückstellungen für Altersteilzeit und andere Maßnahmen | 535,70 | 0,00 | 819,11 | 819,11 | 0,00 | 0,00 | -819,11 | 0,00 |
| 13 | Versorgungsaufwendungen | 0,00 | 0,00 | 0,00 | 0,00 | 0,00 | 0,00 | 0,00 | 0,00 |
| 14 | Aufwendungen für Sach- und Dienstleistungen | 57.874,58 | 85.730,00 | 60.592,91 | -25.137,09 | 0,00 | 0,00 | 25.137,09 | 0,00 |
| | 42110000 Unterhaltung der Grundstücke und baulichen Anlagen | 2.118,42 | 17.500,00 | 2.701,81 | -14.798,19 | 0,00 | 0,00 | 14.798,19 | 0,00 |
| | 42220000 Erwerb von geringwertigen Vermögensgegen-ständen | 5.515,15 | 2.500,00 | 1.345,70 | -1.154,30 | 0,00 | 0,00 | 1.154,30 | 0,00 |
| | 42220100 Erwerb von geringwertigen Vermögensgegen-ständen Deckungskreis | 14.398,21 | 22.500,00 | 10.213,83 | -12.286,17 | 0,00 | 0,00 | 12.286,17 | 0,00 |
| | 42220200 Erwerb von geringwertigen Vermögensgegen-ständen | 0,00 | 0,00 | 0,00 | 0,00 | 0,00 | 0,00 | 0,00 | 0,00 |
| | 42310000 Mieten und Pachten, soweit nicht Konto 4233, 4234 oder 4235 | 2.722,28 | 2.000,00 | 3.240,31 | 1.240,31 | 0,00 | 0,00 | -1.240,31 | 0,00 |

Gemeinde Hohberg 2021

Teilhaushalt 3 Betreuung, Bildung, Soziales und ÖPNV Rechnungsamtsleitung und SGBL "Soziales"

| | | |
|---|---|---|
| Produktbereich | 21 | Schulträgeraufgaben |
| Produktgruppe | 2110 | Allgemeinbildende Schulen |
| Unterprodukt | 21100120 | Grundschule Hofweier |

| Nr. | | Ergebnis 2020 EUR | Fort-geschriebener Ansatz 2021 EUR | Ergebnis 2021 EUR | Vergleich Ergebnis / Ansatz (Sp. 3-2) EUR | Ergänz. Festlegungen im HH-Vollzug EUR | Ermächti-gungsübertra-gung aus 2020 EUR | verfügbare Mittel abzgl. Ergebnis EUR | Ermächti-gungsübertra-gung ins Folgejahr EUR |
|---|---|---|---|---|---|---|---|---|---|
| | | 1 | 2 | 3 | 4 | 5 | 6 | 7 | 8 |
| | 42310050 Mieten und Pachten außerhalb Deckungskreis Schule | 0,00 | 0,00 | 0,00 | 0,00 | 0,00 | 0,00 | 0,00 | 0,00 |
| | 42320000 Leasing | 0,00 | 0,00 | 0,00 | 0,00 | 0,00 | 0,00 | 0,00 | 0,00 |
| | 42320100 Leasing Deckungskreis | 0,00 | 0,00 | 0,00 | 0,00 | 0,00 | 0,00 | 0,00 | 0,00 |
| | 42410100 Aufwendungen für Energie | 6.970,58 | 8.000,00 | 7.823,35 | -176,65 | 0,00 | 0,00 | 176,65 | 0,00 |
| | 42410200 Aufwand für Abfallbeseitigung | 810,30 | 850,00 | 963,90 | 113,90 | 0,00 | 0,00 | -113,90 | 0,00 |
| | 42410300 Aufwand für Abwasserbeseitigung und Wasser-versorgung | 776,42 | 1.000,00 | 966,12 | -33,88 | 0,00 | 0,00 | 33,88 | 0,00 |
| | 42410400 Aufwand für Gebäudereinigung | 17.434,63 | 18.000,00 | 21.771,59 | 3.771,59 | 0,00 | 0,00 | -3.771,59 | 0,00 |
| | 42410500 Aufwand für gebäudebezogene Versicherungen | 0,00 | 0,00 | 0,00 | 0,00 | 0,00 | 0,00 | 0,00 | 0,00 |
| | 42410700 Sonstige Bewirtschaftung der Grundstücke und baulichen Anlagen | 638,03 | 800,00 | 1.218,20 | 418,20 | 0,00 | 0,00 | -418,20 | 0,00 |
| | 42410800 Aufwand für Schornsteinfeger | 60,89 | 80,00 | 0,00 | -80,00 | 0,00 | 0,00 | 80,00 | 0,00 |
| | 42410900 Aufwand für Reinigungsmittel | 515,82 | 500,00 | 394,93 | -105,07 | 0,00 | 0,00 | 105,07 | 0,00 |
| | 42710000 Besondere Verwaltungs- und Betriebsaufwen-dungen | 1.059,86 | 3.000,00 | 2.203,32 | -796,68 | 0,00 | 0,00 | 796,68 | 0,00 |
| | 42710100 Besondere Verwaltungs- und Betriebsaufwen-dungen Deckungskreis | 0,00 | 500,00 | 0,00 | -500,00 | 0,00 | 0,00 | 500,00 | 0,00 |
| | 42740000 Lehr- und Unterrichtsmittel | 1.457,61 | 3.000,00 | 7.181,57 | 4.181,57 | 0,00 | 0,00 | -4.181,57 | 0,00 |
| | 42740100 Lehr- und Unterrichtsmittel Deckungskreis | 0,00 | 0,00 | 0,00 | 0,00 | 0,00 | 0,00 | 0,00 | 0,00 |
| | 42750000 Lernmittel | 3.396,38 | 5.500,00 | 568,28 | -4.931,72 | 0,00 | 0,00 | 4.931,72 | 0,00 |
| | 42750100 Lernmittel Deckungskreis | 0,00 | 0,00 | 0,00 | 0,00 | 0,00 | 0,00 | 0,00 | 0,00 |
| | 42910000 Aufwendungen für sonstige Sach- und Dienstleis-tungen | 0,00 | 0,00 | 0,00 | 0,00 | 0,00 | 0,00 | 0,00 | 0,00 |
| 15 | Abschreibungen | 32.775,01 | 35.000,00 | 33.547,00 | -1.453,00 | 0,00 | 0,00 | 1.453,00 | 0,00 |
| | 47110000 Abschreibungen auf immaterielle Vermögensge-genstände und Sachvermögen | 32.775,01 | 35.000,00 | 33.547,00 | -1.453,00 | 0,00 | 0,00 | 1.453,00 | 0,00 |
| | 47220000 Abschreibungen auf Forderungen | 0,00 | 0,00 | 0,00 | 0,00 | 0,00 | 0,00 | 0,00 | 0,00 |
| 16 | Zinsen und ähnliche Aufwendungen | 0,00 | 0,00 | 0,00 | 0,00 | 0,00 | 0,00 | 0,00 | 0,00 |
| 17 | Transferaufwendungen | 0,00 | 0,00 | 0,00 | 0,00 | 0,00 | 0,00 | 0,00 | 0,00 |
| 18 | Sonstige ordentliche Aufwendungen | 18.645,01 | 7.370,00 | 14.760,51 | 7.390,51 | 0,00 | 0,00 | -7.390,51 | 0,00 |
| | 44210000 Aufwendungen für ehrenamtliche und sonstige Tätigkeit | 0,00 | 0,00 | 0,00 | 0,00 | 0,00 | 0,00 | 0,00 | 0,00 |
| | 44310000 Geschäftsaufwendungen | 7.104,09 | 7.370,00 | 6.729,87 | -640,13 | 0,00 | 0,00 | 640,13 | 0,00 |
| | 44310100 Bürobedarf | 0,00 | 0,00 | 0,00 | 0,00 | 0,00 | 0,00 | 0,00 | 0,00 |
| | 44310200 Bücher und Zeitschriften | 0,00 | 0,00 | 0,00 | 0,00 | 0,00 | 0,00 | 0,00 | 0,00 |
| | 44410000 Steuern, Versicherungen, Schadensfälle, Sonderabgaben | 11.540,92 | 0,00 | 8.030,64 | 8.030,64 | 0,00 | 0,00 | -8.030,64 | 0,00 |
| | 44921000 Nachpassivierung, Aufwendungen aus Inventur-differenzen aus Vorräten (Mengen- u. Preisdifferenz) | 0,00 | 0,00 | 0,00 | 0,00 | 0,00 | 0,00 | 0,00 | 0,00 |
| 19 | Anteilige ordentliche Aufwendungen (Summe aus Nummern 12 bis 18) | 111.398,81 | 129.850,00 | 109.719,53 | -20.130,47 | 0,00 | 0,00 | 20.130,47 | 0,00 |
| 20 | Anteiliges veranschlagtes ordentliches Ergebnis (Saldo aus Nummern 11 und 19) | -69.141,31 | -89.540,00 | -80.116,83 | 9.423,17 | 0,00 | 0,00 | -9.423,17 | 0,00 |
| 21 | Erträge aus internen Leistungen | 0,00 | 0,00 | 0,00 | 0,00 | 0,00 | 0,00 | 0,00 | 0,00 |
| | 38110000 Erträge aus internen Leistungsbeziehungen | 0,00 | 0,00 | 0,00 | 0,00 | 0,00 | 0,00 | 0,00 | 0,00 |
| 22 | Aufwendungen aus internen Leistungen | 18.734,45 | 0,00 | 26.057,18 | 26.057,18 | 0,00 | 0,00 | -26.057,18 | 0,00 |
| | 48110000 Aufwendungen aus internen Leistungsbeziehun-gen | 18.734,45 | 0,00 | 26.057,18 | 26.057,18 | 0,00 | 0,00 | -26.057,18 | 0,00 |
| 23 | kalkulatorische Kosten | 0,00 | 0,00 | 0,00 | 0,00 | 0,00 | 0,00 | 0,00 | 0,00 |
| 24 | Kalkulatorisches Ergebnis (Saldo aus Nummern 21 bis 23) | -18.734,45 | 0,00 | -26.057,18 | -26.057,18 | 0,00 | 0,00 | 26.057,18 | 0,00 |
| 25 | Nettoressourcenbedarf/-überschuss (Summe aus Nummern 20 und 24) | -87.875,76 | -89.540,00 | -106.174,01 | -16.634,01 | 0,00 | 0,00 | 16.634,01 | 0,00 |

Gemeinde Hohberg 2021

Teilhaushalt 3 Betreuung, Bildung, Soziales und ÖPNV — Rechnungsamtsleitung und SGBL "Soziales"

| | | |
|---|---|---|
| Produktbereich | 21 | Schulträgeraufgaben |
| Produktgruppe | 2110 | Allgemeinbildende Schulen |
| Unterprodukt | 21100120 | Grundschule Hofweier |

## Teilfinanzrechung mit Planvergleich

| Nr. | | Ergebnis 2020 EUR | Fort-geschriebener Ansatz 2021 EUR | Ergebnis 2021 EUR | Vergleich Ergebnis / Ansatz (Sp. 3-2) EUR | Ergänz. Festlegungen im HH-Vollzug EUR | Ermächti-gungsübertra-gung aus 2020 EUR | verfügbare Mittel abzgl. Ergebnis EUR | Ermächti-gungsübertra-gung ins Folgejahr EUR |
|---|---|---|---|---|---|---|---|---|---|
| | | 1 | 2 | 3 | 4 | 5 | 6 | 7 | 8 |
| 1 | Summe der Einzahlungen aus laufender Verwaltungstätigkeit (ohne außerordentliche zahlungswirksame Erträge aus Vermögensveräußerung) | 13.341,00 | 1.710,00 | 0,00 | -1.710,00 | 0,00 | 0,00 | 1.710,00 | 0,00 |
| 2 | Summe der Auszahlungen aus laufender Verwaltungstätigkeit | 95.488,50 | 78.980,00 | 98.248,33 | 19.268,33 | 0,00 | 0,00 | -19.268,33 | 0,00 |
| 3 | Anteiliger Zahlungsmittelüberschuss/-bedarf des Ergebnishaushalts (Saldo aus Nummer 1 und 2) | -82.147,50 | -77.270,00 | -98.248,33 | -20.978,33 | 0,00 | 0,00 | 20.978,33 | 0,00 |
| 4 | Einzahlungen aus Investitionszuwendungen | 0,00 | 0,00 | 0,00 | 0,00 | 0,00 | 0,00 | 0,00 | 0,00 |
| | 68100000 Investitionszuweisungen vom Bund | 0,00 | 0,00 | 0,00 | 0,00 | 0,00 | 0,00 | 0,00 | 0,00 |
| | 68110000 Investitionszuweisungen vom Land | 0,00 | 0,00 | 0,00 | 0,00 | 0,00 | 0,00 | 0,00 | 0,00 |
| 5 | Einzahlungen aus Investitionsbeiträgen und ähnlichen Entgelten für Investitionstätigkeit | 0,00 | 0,00 | 0,00 | 0,00 | 0,00 | 0,00 | 0,00 | 0,00 |
| 6 | Einzahlungen aus der Veräußerung von Sachvermögen | 0,00 | 0,00 | 0,00 | 0,00 | 0,00 | 0,00 | 0,00 | 0,00 |
| 7 | Einzahlungen aus der Veräußerung von Finanzvermögen | 0,00 | 0,00 | 0,00 | 0,00 | 0,00 | 0,00 | 0,00 | 0,00 |
| 8 | Einzahlungen für sonstige Investitionstätigkeit | 0,00 | 0,00 | 0,00 | 0,00 | 0,00 | 0,00 | 0,00 | 0,00 |
| 9 | Summe der Einzahlungen aus Investitionstätigkeit (Summe aus Nummer 4 bis 8) | 0,00 | 0,00 | 0,00 | 0,00 | 0,00 | 0,00 | 0,00 | 0,00 |
| 10 | Auszahlungen für den Erwerb von Grundstücken und Gebäuden | 0,00 | 0,00 | 437,03 | 437,03 | 0,00 | 0,00 | -437,03 | 0,00 |
| | 78210000 Auszahlungen für den Erwerb von Grundstücken und Gebäuden | 0,00 | 0,00 | 437,03 | 437,03 | 0,00 | 0,00 | -437,03 | 0,00 |
| 11 | Auszahlungen für Baumaßnahmen | 0,00 | 0,00 | 0,00 | 0,00 | 0,00 | 0,00 | 0,00 | 0,00 |
| | 78710000 Auszahlungen für Hochbaumaßnahmen | 0,00 | 0,00 | 0,00 | 0,00 | 0,00 | 0,00 | 0,00 | 0,00 |
| 12 | Auszahlungen für den Erwerb von beweglichem Sachvermögen | 6.832,40 | 4.000,00 | 0,00 | -4.000,00 | 0,00 | 0,00 | 4.000,00 | 0,00 |
| | 78312000 Auszahlungen für den Erwerb von beweglichen Vermögensgegenständen oberhalb der Wertgrenze nach § 38 Abs. 4 GemHVO | 6.832,40 | 4.000,00 | 0,00 | -4.000,00 | 0,00 | 0,00 | 4.000,00 | 0,00 |
| 13 | Auszahlungen für den Erwerb von Finanzvermögen | 0,00 | 0,00 | 0,00 | 0,00 | 0,00 | 0,00 | 0,00 | 0,00 |
| 14 | Auszahlungen für Investitionsförderungsmaßnahmen | 0,00 | 0,00 | 0,00 | 0,00 | 0,00 | 0,00 | 0,00 | 0,00 |
| | 78100000 Zuweisungen und Zuschüsse für Investitionen an Bund | 0,00 | 0,00 | 0,00 | 0,00 | 0,00 | 0,00 | 0,00 | 0,00 |
| | 78110000 Zuweisungen und Zuschüsse für Investitionen an Land | 0,00 | 0,00 | 0,00 | 0,00 | 0,00 | 0,00 | 0,00 | 0,00 |
| 15 | Auszahlungen für den Erwerb von immateriellen Vermögensgegenständen | 0,00 | 0,00 | 0,00 | 0,00 | 0,00 | 0,00 | 0,00 | 0,00 |
| | 78310000 Auszahlungen für den Erwerb von immateriellen und beweglichen Vermögensgegenständen oberhalb der Wertgrenze nach § 38 Abs. 4 GemHVO | 0,00 | 0,00 | 0,00 | 0,00 | 0,00 | 0,00 | 0,00 | 0,00 |
| 16 | Summe der Auszahlungen aus Investitionstätigkeit (Summe aus Nummer 10 bis 15) | 6.832,40 | 4.000,00 | 437,03 | -3.562,97 | 0,00 | 0,00 | 3.562,97 | 0,00 |
| 17 | Anteiliger Finanzierungsmittelüberschuss/-bedarf aus Investitionstätigkeit (Saldo aus Nummer 9 und 16) | -6.832,40 | -4.000,00 | -437,03 | 3.562,97 | 0,00 | 0,00 | -3.562,97 | 0,00 |
| 18 | Anteiliger Finanzierungsmittelüberschuss/-bedarf (Saldo aus Nummern 3 und 17) | -88.979,90 | -81.270,00 | -98.685,36 | -17.415,36 | 0,00 | 0,00 | 17.415,36 | 0,00 |

Gemeinde Hohberg 2021

Teilhaushalt 3 Betreuung, Bildung, Soziales und ÖPNV Rechnungsamtsleitung und SGBL "Soziales"

| | | |
|---|---|---|
| Produktbereich | 21 | Schulträgeraufgaben |
| Produktgruppe | 2110 | Allgemeinbildende Schulen |
| Unterprodukt | 21100120 | Grundschule Hofweier |

Finanzrechnung der Investitionsmaßnahmen

| Nr. | | Ergebnis 2020 EUR | Fort-geschriebener Ansatz 2021 EUR | Ergebnis 2021 EUR | Vergleich Ergebnis / Ansatz (Sp. 3-2) EUR | Ergänz. Festlegungen im HH-Vollzug EUR | Ermächti-gungsübertra-gung aus 2020 EUR | verfügbare Mittel abzgl. Ergebnis EUR | Ermächti-gungsübertra-gung ins Folgejahr EUR |
|---|---|---|---|---|---|---|---|---|---|
| | | 1 | 2 | 3 | 4 | 5 | 6 | 7 | 8 |
| Investitionen oberhalb der festgesetzten Wertgrenze | | | | | | | | | |
| 21100120202001 | Beschaffung von zwei Digitalen Tafeln (Clear-Touch-Tafelsysteme) Grundschule Hofweier | | | | | | | | |
| 21100120.78312000 | | 6.832,40 | 0,00 | 0,00 | 0,00 | 0,00 | 0,00 | 0,00 | 0,00 |
| 21100120202101 | Beschaffung einer digitalen Tafel | | | | | | | | |
| 21100120.78312000 | | 0,00 | 4.000,00 | 0,00 | -4.000,00 | 0,00 | 0,00 | 4.000,00 | 0,00 |

Gemeinde Hohberg 2021

Teilhaushalt 3 Betreuung, Bildung, Soziales und ÖPNV — Rechnungsamtsleitung und SGBL "Soziales"

| | | |
|---|---|---|
| Produktbereich | 21 | Schulträgeraufgaben |
| Produktgruppe | 2110 | Allgemeinbildende Schulen |
| Unterprodukt | 21100121 | Hausaufgabenbetreuung Grundschule Hofweier |

## Teilergebnisrechnung mit Planvergleich

| Nr. | | Ergebnis 2020 EUR | Fort-geschriebener Ansatz 2021 EUR | Ergebnis 2021 EUR | Vergleich Ergebnis / Ansatz (Sp. 3-2) EUR | Ergänz. Festlegungen im HH-Vollzug EUR | Ermächti-gungsübertra-gung aus 2020 EUR | verfügbare Mittel abzgl. Ergebnis EUR | Ermächti-gungsübertra-gung ins Folgejahr EUR |
|---|---|---|---|---|---|---|---|---|---|
| | | 1 | 2 | 3 | 4 | 5 | 6 | 7 | 8 |
| 1 | Steuern und ähnliche Abgaben | 0,00 | 0,00 | 0,00 | 0,00 | 0,00 | 0,00 | 0,00 | 0,00 |
| 2 | Zuweisungen und Zuwendungen, Umlagen | 0,00 | 0,00 | 2.612,50 | 2.612,50 | 0,00 | 0,00 | -2.612,50 | 0,00 |
| | 31310000 Sonstige allgemeine Zuweisungen vom Land | 0,00 | 0,00 | 2.612,50 | 2.612,50 | 0,00 | 0,00 | -2.612,50 | 0,00 |
| 3 | Aufgelöste Investitionszuwendungen und -beiträge | 0,00 | 0,00 | 0,00 | 0,00 | 0,00 | 0,00 | 0,00 | 0,00 |
| 4 | Sonstige Transfererträge | 0,00 | 0,00 | 0,00 | 0,00 | 0,00 | 0,00 | 0,00 | 0,00 |
| 5 | Entgelte für öffentliche Leistungen oder Einrichtungen | 0,00 | 0,00 | 0,00 | 0,00 | 0,00 | 0,00 | 0,00 | 0,00 |
| 6 | Sonstige privatrechtliche Leistungsentgelte | 5.986,00 | 7.000,00 | 5.086,00 | -1.914,00 | 0,00 | 0,00 | 1.914,00 | 0,00 |
| | 34610000 Sonstige privatrechtliche Leistungsentgelte | 5.986,00 | 7.000,00 | 5.086,00 | -1.914,00 | 0,00 | 0,00 | 1.914,00 | 0,00 |
| 7 | Kostenerstattungen und Kostenumlagen | 2.690,50 | 2.600,00 | 70,00 | -2.530,00 | 0,00 | 0,00 | 2.530,00 | 0,00 |
| | 34810000 Erträge aus Kostenerstattungen , Kostenumlagen vom Land | 2.612,50 | 2.600,00 | 0,00 | -2.600,00 | 0,00 | 0,00 | 2.600,00 | 0,00 |
| | 34850000 Erträge aus Kostenerstattungen , Kostenumlagen von verbundenen Unternehmen, Beteiligungen und Sonder-vermögen | 78,00 | 0,00 | 70,00 | 70,00 | 0,00 | 0,00 | -70,00 | 0,00 |
| 8 | Zinsen und ähnliche Erträge | 0,00 | 0,00 | 0,00 | 0,00 | 0,00 | 0,00 | 0,00 | 0,00 |
| 9 | Aktivierte Eigenleistungen und Bestandsveränderungen | 0,00 | 0,00 | 0,00 | 0,00 | 0,00 | 0,00 | 0,00 | 0,00 |
| 10 | Sonstige ordentliche Erträge | 0,00 | 0,00 | 0,00 | 0,00 | 0,00 | 0,00 | 0,00 | 0,00 |
| | 35831100 Erträge aus der Auflösung oder Herabsetzung von Einzelwertberichtigungen auf Forderungen | 0,00 | 0,00 | 0,00 | 0,00 | 0,00 | 0,00 | 0,00 | 0,00 |
| | 35910000 Andere sonstige ordentliche Erträge | 0,00 | 0,00 | 0,00 | 0,00 | 0,00 | 0,00 | 0,00 | 0,00 |
| 11 | Anteilige ordentliche Erträge (Summe aus Nummern 1 bis 10) | 8.676,50 | 9.600,00 | 7.768,50 | -1.831,50 | 0,00 | 0,00 | 1.831,50 | 0,00 |
| 12 | Personalaufwendungen | 27.008,65 | 26.780,00 | 26.620,06 | -159,94 | 0,00 | 0,00 | 159,94 | 0,00 |
| | 40110000 Dienstaufwendungen Beamte | 2.893,83 | 2.700,00 | 2.159,52 | -540,48 | 0,00 | 0,00 | 540,48 | 0,00 |
| | 40120000 Dienstaufwendungen Arbeitnehmer | 16.370,99 | 15.200,00 | 16.744,31 | 1.544,31 | 0,00 | 0,00 | -1.544,31 | 0,00 |
| | 40210000 Beiträge zu Versorgungskassen Beamte | 2.161,50 | 2.035,00 | 0,00 | -2.035,00 | 0,00 | 0,00 | 2.035,00 | 0,00 |
| | 40220000 Beiträge zu Versorgungskassen Arbeitnehmer | 1.388,18 | 2.840,00 | 1.276,03 | -1.563,97 | 0,00 | 0,00 | 1.563,97 | 0,00 |
| | 40320000 Beiträge zur gesetzlichen Sozialversicherung Arbeitnehmer | 3.288,62 | 3.675,00 | 3.443,27 | -231,73 | 0,00 | 0,00 | 231,73 | 0,00 |
| | 40410000 Beihilfen und Unterstützungsleistungen für Bedienstete | 324,60 | 330,00 | 376,12 | 46,12 | 0,00 | 0,00 | -46,12 | 0,00 |
| | 40710000 Zuführung zu, bzw. Inanspruchnahme von, Rückstellungen für Altersteilzeit und andere Maßnahmen | 580,93 | 0,00 | 2.620,81 | 2.620,81 | 0,00 | 0,00 | -2.620,81 | 0,00 |
| 13 | Versorgungsaufwendungen | 0,00 | 0,00 | 0,00 | 0,00 | 0,00 | 0,00 | 0,00 | 0,00 |
| 14 | Aufwendungen für Sach- und Dienstleistungen | 59,98 | 150,00 | -26,00 | -176,00 | 0,00 | 0,00 | 176,00 | 0,00 |
| | 42220000 Erwerb von geringwertigen Vermögensgegen-ständen | 59,98 | 150,00 | -26,00 | -176,00 | 0,00 | 0,00 | 176,00 | 0,00 |
| 15 | Abschreibungen | 0,00 | 0,00 | 0,00 | 0,00 | 0,00 | 0,00 | 0,00 | 0,00 |
| | 47220000 Abschreibungen auf Forderungen | 0,00 | 0,00 | 0,00 | 0,00 | 0,00 | 0,00 | 0,00 | 0,00 |
| 16 | Zinsen und ähnliche Aufwendungen | 0,00 | 0,00 | 0,00 | 0,00 | 0,00 | 0,00 | 0,00 | 0,00 |
| 17 | Transferaufwendungen | 356,00 | 750,00 | 168,00 | -582,00 | 0,00 | 0,00 | 582,00 | 0,00 |
| | 43180000 Zuweisungen an übrige Bereiche | 356,00 | 750,00 | 168,00 | -582,00 | 0,00 | 0,00 | 582,00 | 0,00 |
| 18 | Sonstige ordentliche Aufwendungen | 76,41 | 100,00 | 121,22 | 21,22 | 0,00 | 0,00 | -21,22 | 0,00 |
| | 44310000 Geschäftsaufwendungen | 76,41 | 100,00 | 121,22 | 21,22 | 0,00 | 0,00 | -21,22 | 0,00 |
| 19 | Anteilige ordentliche Aufwendungen (Summe aus Nummern 12 bis 18) | 27.501,04 | 27.780,00 | 26.883,28 | -896,72 | 0,00 | 0,00 | 896,72 | 0,00 |
| 20 | Anteiliges veranschlagtes ordentliches Ergebnis (Saldo aus Nummern 11 und 19) | -18.824,54 | -18.180,00 | -19.114,78 | -934,78 | 0,00 | 0,00 | 934,78 | 0,00 |
| 21 | Erträge aus internen Leistungen | 0,00 | 0,00 | 0,00 | 0,00 | 0,00 | 0,00 | 0,00 | 0,00 |
| | 38110000 Erträge aus internen Leistungsbeziehungen | 0,00 | 0,00 | 0,00 | 0,00 | 0,00 | 0,00 | 0,00 | 0,00 |
| 22 | Aufwendungen aus internen Leistungen | 12.133,69 | 0,00 | 18.614,14 | 18.614,14 | 0,00 | 0,00 | -18.614,14 | 0,00 |
| | 48110000 Aufwendungen aus internen Leistungsbeziehun-gen | 12.133,69 | 0,00 | 18.614,14 | 18.614,14 | 0,00 | 0,00 | -18.614,14 | 0,00 |
| 23 | kalkulatorische Kosten | 0,00 | 0,00 | 0,00 | 0,00 | 0,00 | 0,00 | 0,00 | 0,00 |
| 24 | Kalkulatorisches Ergebnis (Saldo aus Nummern 21 bis 23) | -12.133,69 | 0,00 | -18.614,14 | -18.614,14 | 0,00 | 0,00 | 18.614,14 | 0,00 |

Gemeinde Hohberg 2021

Teilhaushalt 3 Betreuung, Bildung, Soziales und ÖPNV Rechnungsamtsleitung und SGBL "Soziales"

| | | |
|---|---|---|
| Produktbereich | 21 | Schulträgeraufgaben |
| Produktgruppe | 2110 | Allgemeinbildende Schulen |
| Unterprodukt | 21100121 | Hausaufgabenbetreuung Grundschule Hofweier |

| Nr. | | Ergebnis 2020 EUR | Fort-geschriebener Ansatz 2021 EUR | Ergebnis 2021 EUR | Vergleich Ergebnis / Ansatz (Sp. 3-2) EUR | Ergänz. Festlegungen im HH-Vollzug EUR | Ermächti-gungsübertra-gung aus 2020 EUR | verfügbare Mittel abzgl. Ergebnis EUR | Ermächti-gungsübertra-gung ins Folgejahr EUR |
|---|---|---|---|---|---|---|---|---|---|
| | | 1 | 2 | 3 | 4 | 5 | 6 | 7 | 8 |
| 25 | Nettoressourcenbedarf/-überschuss (Summe aus Nummern 20 und 24) | -30.958,23 | -18.180,00 | -37.728,92 | -19.548,92 | 0,00 | 0,00 | 19.548,92 | 0,00 |

Gemeinde Hohberg 2021

Teilhaushalt 3 Betreuung, Bildung, Soziales und ÖPNV — Rechnungsamtsleitung und SGBL "Soziales"

| | | |
|---|---|---|
| Produktbereich | 21 | Schulträgeraufgaben |
| Produktgruppe | 2110 | Allgemeinbildende Schulen |
| Unterprodukt | 21100121 | Hausaufgabenbetreuung Grundschule Hofweier |

## Teilfinanzrechung mit Planvergleich

| Nr. | | Ergebnis 2020 EUR | Fort-geschriebener Ansatz 2021 EUR | Ergebnis 2021 EUR | Vergleich Ergebnis / Ansatz (Sp. 3-2) EUR | Ergänz. Festlegungen im HH-Vollzug EUR | Ermächti-gungsübertra-gung aus 2020 EUR | verfügbare Mittel abzgl. Ergebnis EUR | Ermächti-gungsübertra-gung ins Folgejahr EUR |
|---|---|---|---|---|---|---|---|---|---|
| | | 1 | 2 | 3 | 4 | 5 | 6 | 7 | 8 |
| 1 | Summe der Einzahlungen aus laufender Verwaltungstätigkeit (ohne außerordentliche zahlungswirksame Erträge aus Vermögensveräußerung) | 8.676,50 | 9.600,00 | 7.768,50 | -1.831,50 | 0,00 | 0,00 | 1.831,50 | 0,00 |
| 2 | Summe der Auszahlungen aus laufender Verwaltungstätigkeit | 37.578,85 | 27.780,00 | 42.812,29 | 15.032,29 | 0,00 | 0,00 | -15.032,29 | 0,00 |
| 3 | Anteiliger Zahlungsmittelüberschuss/-bedarf des Ergebnishaushalts (Saldo aus Nummer 1 und 2) | -28.902,35 | -18.180,00 | -35.043,79 | -16.863,79 | 0,00 | 0,00 | 16.863,79 | 0,00 |
| 4 | Einzahlungen aus Investitionszuwendungen | 0,00 | 0,00 | 0,00 | 0,00 | 0,00 | 0,00 | 0,00 | 0,00 |
| 5 | Einzahlungen aus Investitionsbeiträgen und ähnlichen Entgelten für Investitionstätigkeit | 0,00 | 0,00 | 0,00 | 0,00 | 0,00 | 0,00 | 0,00 | 0,00 |
| 6 | Einzahlungen aus der Veräußerung von Sachvermögen | 0,00 | 0,00 | 0,00 | 0,00 | 0,00 | 0,00 | 0,00 | 0,00 |
| 7 | Einzahlungen aus der Veräußerung von Finanzvermögen | 0,00 | 0,00 | 0,00 | 0,00 | 0,00 | 0,00 | 0,00 | 0,00 |
| 8 | Einzahlungen für sonstige Investitionstätigkeit | 0,00 | 0,00 | 0,00 | 0,00 | 0,00 | 0,00 | 0,00 | 0,00 |
| 9 | Summe der Einzahlungen aus Investitionstätigkeit (Summe aus Nummer 4 bis 8) | 0,00 | 0,00 | 0,00 | 0,00 | 0,00 | 0,00 | 0,00 | 0,00 |
| 10 | Auszahlungen für den Erwerb von Grundstücken und Gebäuden | 0,00 | 0,00 | 0,00 | 0,00 | 0,00 | 0,00 | 0,00 | 0,00 |
| 11 | Auszahlungen für Baumaßnahmen | 0,00 | 0,00 | 0,00 | 0,00 | 0,00 | 0,00 | 0,00 | 0,00 |
| 12 | Auszahlungen für den Erwerb von beweglichem Sachvermögen | 0,00 | 0,00 | 0,00 | 0,00 | 0,00 | 0,00 | 0,00 | 0,00 |
| 13 | Auszahlungen für den Erwerb von Finanzvermögen | 0,00 | 0,00 | 0,00 | 0,00 | 0,00 | 0,00 | 0,00 | 0,00 |
| 14 | Auszahlungen für Investitionsförderungsmaßnahmen | 0,00 | 0,00 | 0,00 | 0,00 | 0,00 | 0,00 | 0,00 | 0,00 |
| 15 | Auszahlungen für den Erwerb von immateriellen Vermögensgegenständen | 0,00 | 0,00 | 0,00 | 0,00 | 0,00 | 0,00 | 0,00 | 0,00 |
| 16 | Summe der Auszahlungen aus Investitionstätigkeit (Summe aus Nummer 10 bis 15) | 0,00 | 0,00 | 0,00 | 0,00 | 0,00 | 0,00 | 0,00 | 0,00 |
| 17 | Anteiliger Finanzierungsmittelüberschuss/-bedarf aus Investitionstätigkeit (Saldo aus Nummer 9 und 16) | 0,00 | 0,00 | 0,00 | 0,00 | 0,00 | 0,00 | 0,00 | 0,00 |
| 18 | Anteiliger Finanzierungsmittelüberschuss/-bedarf (Saldo aus Nummern 3 und 17) | -28.902,35 | -18.180,00 | -35.043,79 | -16.863,79 | 0,00 | 0,00 | 16.863,79 | 0,00 |

Gemeinde Hohberg 2021

Teilhaushalt 3 Betreuung, Bildung, Soziales und ÖPNV — Rechnungsamtsleitung und SGBL "Soziales"

| | | |
|---|---|---|
| Produktbereich | 21 | Schulträgeraufgaben |
| Produktgruppe | 2110 | Allgemeinbildende Schulen |
| Unterprodukt | 21100122 | Verlässliche Grundschule (VGS) Grundschule Hofweier |

## Teilergebnisrechnung mit Planvergleich

| Nr. | | Ergebnis 2020 EUR | Fort-geschriebener Ansatz 2021 EUR | Ergebnis 2021 EUR | Vergleich Ergebnis / Ansatz (Sp. 3-2) EUR | Ergänz. Festlegungen im HH-Vollzug EUR | Ermächti-gungsübertra-gung aus 2020 EUR | verfügbare Mittel abzgl. Ergebnis EUR | Ermächti-gungsübertra-gung ins Folgejahr EUR |
|---|---|---|---|---|---|---|---|---|---|
| | | 1 | 2 | 3 | 4 | 5 | 6 | 7 | 8 |
| 1 | Steuern und ähnliche Abgaben | 0,00 | 0,00 | 0,00 | 0,00 | 0,00 | 0,00 | 0,00 | 0,00 |
| 2 | Zuweisungen und Zuwendungen, Umlagen | 0,00 | 0,00 | 3.022,34 | 3.022,34 | 0,00 | 0,00 | -3.022,34 | 0,00 |
| | 31410000 Zuweisungen und Zuschüsse für laufende Zwecke vom Land | 0,00 | 0,00 | 3.001,34 | 3.001,34 | 0,00 | 0,00 | -3.001,34 | 0,00 |
| | 31610000 Erträge aus der Auflösung von Sonderposten aus Zuwendungen | 0,00 | 0,00 | 21,00 | 21,00 | 0,00 | 0,00 | -21,00 | 0,00 |
| 3 | Aufgelöste Investitionszuwendungen und -beiträge | 0,00 | 0,00 | 21,00 | 21,00 | 0,00 | 0,00 | -21,00 | 0,00 |
| | 31610000 Erträge aus der Auflösung von Sonderposten aus Zuwendungen | 0,00 | 0,00 | 21,00 | 21,00 | 0,00 | 0,00 | -21,00 | 0,00 |
| 4 | Sonstige Transfererträge | 0,00 | 0,00 | 0,00 | 0,00 | 0,00 | 0,00 | 0,00 | 0,00 |
| 5 | Entgelte für öffentliche Leistungen oder Einrichtungen | 0,00 | 0,00 | 0,00 | 0,00 | 0,00 | 0,00 | 0,00 | 0,00 |
| 6 | Sonstige privatrechtliche Leistungsentgelte | 23.666,86 | 22.500,00 | 21.919,92 | -580,08 | 0,00 | 0,00 | 580,08 | 0,00 |
| | 34610000 Sonstige privatrechtliche Leistungsentgelte | 23.666,86 | 0,00 | 16.773,00 | 16.773,00 | 0,00 | 0,00 | -16.773,00 | 0,00 |
| | 34610100 Sonstige privatrechtliche Leistungsentgelte | 0,00 | 15.000,00 | 0,00 | -15.000,00 | 0,00 | 0,00 | 15.000,00 | 0,00 |
| | 34610200 Sonstige privatrechtliche Leistungsentgelte | 0,00 | 7.500,00 | 5.146,92 | -2.353,08 | 0,00 | 0,00 | 2.353,08 | 0,00 |
| 7 | Kostenerstattungen und Kostenumlagen | 5.803,00 | 5.500,00 | 5.795,00 | 295,00 | 0,00 | 0,00 | -295,00 | 0,00 |
| | 34810000 Erträge aus Kostenerstattungen , Kostenumlagen vom Land | 5.725,00 | 5.500,00 | 5.725,00 | 225,00 | 0,00 | 0,00 | -225,00 | 0,00 |
| | 34850000 Erträge aus Kostenerstattungen , Kostenumlagen von verbundenen Unternehmen, Beteiligungen und Sonder-vermögen | 78,00 | 0,00 | 70,00 | 70,00 | 0,00 | 0,00 | -70,00 | 0,00 |
| 8 | Zinsen und ähnliche Erträge | 0,00 | 0,00 | 0,00 | 0,00 | 0,00 | 0,00 | 0,00 | 0,00 |
| 9 | Aktivierte Eigenleistungen und Bestandsveränderungen | 0,00 | 0,00 | 0,00 | 0,00 | 0,00 | 0,00 | 0,00 | 0,00 |
| 10 | Sonstige ordentliche Erträge | 0,00 | 0,00 | 0,00 | 0,00 | 0,00 | 0,00 | 0,00 | 0,00 |
| | 35810000 Erträge aus Zuschreibungen | 0,00 | 0,00 | 0,00 | 0,00 | 0,00 | 0,00 | 0,00 | 0,00 |
| | 35831100 Erträge aus der Auflösung oder Herabsetzung von Einzelwertberichtigungen auf Forderungen | 0,00 | 0,00 | 0,00 | 0,00 | 0,00 | 0,00 | 0,00 | 0,00 |
| | 35910000 Andere sonstige ordentliche Erträge | 0,00 | 0,00 | 0,00 | 0,00 | 0,00 | 0,00 | 0,00 | 0,00 |
| 11 | Anteilige ordentliche Erträge (Summe aus Nummern 1 bis 10) | 29.469,86 | 28.000,00 | 30.758,26 | 2.758,26 | 0,00 | 0,00 | -2.758,26 | 0,00 |
| 12 | Personalaufwendungen | 83.080,89 | 88.485,00 | 79.223,35 | -9.261,65 | 0,00 | 0,00 | 9.261,65 | 0,00 |
| | 40110000 Dienstaufwendungen Beamte | 2.893,83 | 2.700,00 | 2.159,52 | -540,48 | 0,00 | 0,00 | 540,48 | 0,00 |
| | 40120000 Dienstaufwendungen Arbeitnehmer | 60.874,62 | 58.670,00 | 54.198,63 | -4.471,37 | 0,00 | 0,00 | 4.471,37 | 0,00 |
| | 40210000 Beiträge zu Versorgungskassen Beamte | 2.161,50 | 2.035,00 | 0,00 | -2.035,00 | 0,00 | 0,00 | 2.035,00 | 0,00 |
| | 40220000 Beiträge zu Versorgungskassen Arbeitnehmer | 5.154,88 | 10.200,00 | 4.759,06 | -5.440,94 | 0,00 | 0,00 | 5.440,94 | 0,00 |
| | 40320000 Beiträge zur gesetzlichen Sozialversicherung Arbeitnehmer | 12.293,50 | 14.550,00 | 11.225,26 | -3.324,74 | 0,00 | 0,00 | 3.324,74 | 0,00 |
| | 40410000 Beihilfen und Unterstützungsleistungen für Bedienstete | 324,60 | 330,00 | 376,12 | 46,12 | 0,00 | 0,00 | -46,12 | 0,00 |
| | 40710000 Zuführung zu, bzw. Inanspruchnahme von, Rückstellungen für Altersteilzeit und andere Maßnahmen | -622,04 | 0,00 | 6.504,76 | 6.504,76 | 0,00 | 0,00 | -6.504,76 | 0,00 |
| 13 | Versorgungsaufwendungen | 0,00 | 0,00 | 0,00 | 0,00 | 0,00 | 0,00 | 0,00 | 0,00 |
| 14 | Aufwendungen für Sach- und Dienstleistungen | 7.000,79 | 10.060,00 | 5.418,62 | -4.641,38 | 0,00 | 0,00 | 4.641,38 | 0,00 |
| | 42220000 Erwerb von geringwertigen Vermögensgegen-ständen | 319,13 | 100,00 | 783,76 | 683,76 | 0,00 | 0,00 | -683,76 | 0,00 |
| | 42310000 Mieten und Pachten, soweit nicht Konto 4233, 4234 oder 4235 | 0,00 | 0,00 | 25,64 | 25,64 | 0,00 | 0,00 | -25,64 | 0,00 |
| | 42710000 Besondere Verwaltungs- und Betriebsaufwen-dungen | 0,00 | 1.960,00 | 724,45 | -1.235,55 | 0,00 | 0,00 | 1.235,55 | 0,00 |
| | 42910000 Aufwendungen für sonstige Sach- und Dienstleis-tungen | 6.681,66 | 8.000,00 | 3.884,77 | -4.115,23 | 0,00 | 0,00 | 4.115,23 | 0,00 |
| 15 | Abschreibungen | 0,00 | 0,00 | 309,37 | 309,37 | 0,00 | 0,00 | -309,37 | 0,00 |
| | 47110000 Abschreibungen auf immaterielle Vermögensge-genstände und Sachvermögen | 0,00 | 0,00 | 309,37 | 309,37 | 0,00 | 0,00 | -309,37 | 0,00 |
| | 47220000 Abschreibungen auf Forderungen | 0,00 | 0,00 | 0,00 | 0,00 | 0,00 | 0,00 | 0,00 | 0,00 |
| 16 | Zinsen und ähnliche Aufwendungen | 0,00 | 0,00 | 0,00 | 0,00 | 0,00 | 0,00 | 0,00 | 0,00 |
| 17 | Transferaufwendungen | 0,00 | 0,00 | 0,00 | 0,00 | 0,00 | 0,00 | 0,00 | 0,00 |

Gemeinde Hohberg 2021

Teilhaushalt 3 Betreuung, Bildung, Soziales und ÖPNV Rechnungsamtsleitung und SGBL "Soziales"

| | | |
|---|---|---|
| Produktbereich | 21 | Schulträgeraufgaben |
| Produktgruppe | 2110 | Allgemeinbildende Schulen |
| Unterprodukt | 21100122 | Verlässliche Grundschule (VGS) Grundschule Hofweier |

| Nr. | | Ergebnis 2020 EUR | Fort-geschriebener Ansatz 2021 EUR | Ergebnis 2021 EUR | Vergleich Ergebnis / Ansatz (Sp. 3-2) EUR | Ergänz. Festlegungen im HH-Vollzug EUR | Ermächti-gungsübertra-gung aus 2020 EUR | verfügbare Mittel abzgl. Ergebnis EUR | Ermächti-gungsübertra-gung ins Folgejahr EUR |
|---|---|---|---|---|---|---|---|---|---|
| | | 1 | 2 | 3 | 4 | 5 | 6 | 7 | 8 |
| | 43390000 Sonstige soziale Leistungen | 0,00 | 0,00 | 0,00 | 0,00 | 0,00 | 0,00 | 0,00 | 0,00 |
| 18 | Sonstige ordentliche Aufwendungen | 1.116,87 | 1.150,00 | 723,80 | -426,20 | 0,00 | 0,00 | 426,20 | 0,00 |
| | 44310000 Geschäftsaufwendungen | 1.116,87 | 1.150,00 | 723,80 | -426,20 | 0,00 | 0,00 | 426,20 | 0,00 |
| | 44921000 Nachpassivierung, Aufwendungen aus Inventur-differenzen aus Vorräten (Mengen- u. Preisdifferenz) | 0,00 | 0,00 | 0,00 | 0,00 | 0,00 | 0,00 | 0,00 | 0,00 |
| 19 | Anteilige ordentliche Aufwendungen (Summe aus Nummern 12 bis 18) | 91.198,55 | 99.695,00 | 85.675,14 | -14.019,86 | 0,00 | 0,00 | 14.019,86 | 0,00 |
| 20 | Anteiliges veranschlagtes ordentliches Ergebnis (Saldo aus Nummern 11 und 19) | -61.728,69 | -71.695,00 | -54.916,88 | 16.778,12 | 0,00 | 0,00 | -16.778,12 | 0,00 |
| 21 | Erträge aus internen Leistungen | 0,00 | 0,00 | 0,00 | 0,00 | 0,00 | 0,00 | 0,00 | 0,00 |
| | 38110000 Erträge aus internen Leistungsbeziehungen | 0,00 | 0,00 | 0,00 | 0,00 | 0,00 | 0,00 | 0,00 | 0,00 |
| 22 | Aufwendungen aus internen Leistungen | 33.600,80 | 0,00 | 54.365,76 | 54.365,76 | 0,00 | 0,00 | -54.365,76 | 0,00 |
| | 48110000 Aufwendungen aus internen Leistungsbeziehun-gen | 33.600,80 | 0,00 | 54.365,76 | 54.365,76 | 0,00 | 0,00 | -54.365,76 | 0,00 |
| 23 | kalkulatorische Kosten | 0,00 | 0,00 | 0,00 | 0,00 | 0,00 | 0,00 | 0,00 | 0,00 |
| 24 | Kalkulatorisches Ergebnis (Saldo aus Nummern 21 bis 23) | -33.600,80 | 0,00 | -54.365,76 | -54.365,76 | 0,00 | 0,00 | 54.365,76 | 0,00 |
| 25 | Nettoressourcenbedarf/-überschuss (Summe aus Nummern 20 und 24) | -95.329,49 | -71.695,00 | -109.282,64 | -37.587,64 | 0,00 | 0,00 | 37.587,64 | 0,00 |

Gemeinde Hohberg 2021

Teilhaushalt 3 Betreuung, Bildung, Soziales und ÖPNV Rechnungsamtsleitung und SGBL "Soziales"

| | | |
|---|---|---|
| Produktbereich | 21 | Schulträgeraufgaben |
| Produktgruppe | 2110 | Allgemeinbildende Schulen |
| Unterprodukt | 21100122 | Verlässliche Grundschule (VGS) Grundschule Hofweier |

## Teilfinanzrechung mit Planvergleich

| Nr. | | Ergebnis 2020 EUR | Fort-geschriebener Ansatz 2021 EUR | Ergebnis 2021 EUR | Vergleich Ergebnis / Ansatz (Sp. 3-2) EUR | Ergänz. Festlegungen im HH-Vollzug EUR | Ermächti-gungsübertra-gung aus 2020 EUR | verfügbare Mittel abzgl. Ergebnis EUR | Ermächti-gungsübertra-gung ins Folgejahr EUR |
|---|---|---|---|---|---|---|---|---|---|
| | | 1 | 2 | 3 | 4 | 5 | 6 | 7 | 8 |
| 1 | Summe der Einzahlungen aus laufender Verwaltungstätigkeit (ohne außerordentliche zahlungswirksame Erträge aus Vermögensveräußerung) | 29.327,26 | 5.500,00 | 34.006,26 | 28.506,26 | 0,00 | 0,00 | -28.506,26 | 0,00 |
| 2 | Summe der Auszahlungen aus laufender Verwaltungstätigkeit | 117.319,98 | 99.695,00 | 132.379,62 | 32.684,62 | 0,00 | 0,00 | -32.684,62 | 0,00 |
| 3 | Anteiliger Zahlungsmittelüberschuss/-bedarf des Ergebnishaushalts (Saldo aus Nummer 1 und 2) | -87.992,72 | -94.195,00 | -98.373,36 | -4.178,36 | 0,00 | 0,00 | 4.178,36 | 0,00 |
| 4 | Einzahlungen aus Investitionszuwendungen | 0,00 | 0,00 | 0,00 | 0,00 | 0,00 | 0,00 | 0,00 | 0,00 |
| | 68110000 Investitionszuweisungen vom Land | 0,00 | 0,00 | 0,00 | 0,00 | 0,00 | 0,00 | 0,00 | 0,00 |
| 5 | Einzahlungen aus Investitionsbeiträgen und ähnlichen Entgelten für Investitionstätigkeit | 0,00 | 0,00 | 0,00 | 0,00 | 0,00 | 0,00 | 0,00 | 0,00 |
| 6 | Einzahlungen aus der Veräußerung von Sachvermögen | 0,00 | 0,00 | 0,00 | 0,00 | 0,00 | 0,00 | 0,00 | 0,00 |
| 7 | Einzahlungen aus der Veräußerung von Finanzvermögen | 0,00 | 0,00 | 0,00 | 0,00 | 0,00 | 0,00 | 0,00 | 0,00 |
| 8 | Einzahlungen für sonstige Investitionstätigkeit | 0,00 | 0,00 | 0,00 | 0,00 | 0,00 | 0,00 | 0,00 | 0,00 |
| 9 | Summe der Einzahlungen aus Investitionstätigkeit (Summe aus Nummer 4 bis 8) | 0,00 | 0,00 | 0,00 | 0,00 | 0,00 | 0,00 | 0,00 | 0,00 |
| 10 | Auszahlungen für den Erwerb von Grundstücken und Gebäuden | 0,00 | 0,00 | 0,00 | 0,00 | 0,00 | 0,00 | 0,00 | 0,00 |
| 11 | Auszahlungen für Baumaßnahmen | 0,00 | 2.000,00 | 14.065,06 | 12.065,06 | 0,00 | 0,00 | -12.065,06 | 0,00 |
| | 78710000 Auszahlungen für Hochbaumaßnahmen | 0,00 | 2.000,00 | 14.065,06 | 12.065,06 | 0,00 | 0,00 | -12.065,06 | 0,00 |
| 12 | Auszahlungen für den Erwerb von beweglichem Sachvermögen | 0,00 | 4.950,00 | 3.108,87 | -1.841,13 | 0,00 | 0,00 | 1.841,13 | 0,00 |
| | 78312000 Auszahlungen für den Erwerb von beweglichen Vermögensgegenständen oberhalb der Wertgrenze nach § 38 Abs. 4 GemHVO | 0,00 | 4.950,00 | 3.108,87 | -1.841,13 | 0,00 | 0,00 | 1.841,13 | 0,00 |
| 13 | Auszahlungen für den Erwerb von Finanzvermögen | 0,00 | 0,00 | 0,00 | 0,00 | 0,00 | 0,00 | 0,00 | 0,00 |
| 14 | Auszahlungen für Investitionsförderungsmaßnahmen | 0,00 | 0,00 | 0,00 | 0,00 | 0,00 | 0,00 | 0,00 | 0,00 |
| | 78110000 Zuweisungen und Zuschüsse für Investitionen an Land | 0,00 | 0,00 | 0,00 | 0,00 | 0,00 | 0,00 | 0,00 | 0,00 |
| 15 | Auszahlungen für den Erwerb von immateriellen Vermögensgegenständen | 0,00 | 1.050,00 | 1.548,44 | 498,44 | 0,00 | 0,00 | -498,44 | 0,00 |
| | 78310000 Auszahlungen für den Erwerb von immateriellen und beweglichen Vermögensgegenständen oberhalb der Wertgrenze nach § 38 Abs. 4 GemHVO | 0,00 | 1.050,00 | 1.548,44 | 498,44 | 0,00 | 0,00 | -498,44 | 0,00 |
| 16 | Summe der Auszahlungen aus Investitionstätigkeit (Summe aus Nummer 10 bis 15) | 0,00 | 8.000,00 | 18.722,37 | 10.722,37 | 0,00 | 0,00 | -10.722,37 | 0,00 |
| 17 | Anteiliger Finanzierungsmittelüberschuss/-bedarf aus Investitionstätigkeit (Saldo aus Nummer 9 und 16) | 0,00 | -8.000,00 | -18.722,37 | -10.722,37 | 0,00 | 0,00 | 10.722,37 | 0,00 |
| 18 | Anteiliger Finanzierungsmittelüberschuss/-bedarf (Saldo aus Nummern 3 und 17) | -87.992,72 | -102.195,00 | -117.095,73 | -14.900,73 | 0,00 | 0,00 | 14.900,73 | 0,00 |

| | | |
|---|---|---|
| Produktbereich | 21 | Schulträgeraufgaben |
| Produktgruppe | 2110 | Allgemeinbildende Schulen |
| Unterprodukt | 21100122 | Verlässliche Grundschule (VGS) Grundschule Hofweier |

Finanzrechnung der Investitionsmaßnahmen

| Nr. | Ergebnis 2020 EUR | Fort-geschriebener Ansatz 2021 EUR | Ergebnis 2021 EUR | Vergleich Ergebnis / Ansatz (Sp. 3-2) EUR | Ergänz. Festlegungen im HH-Vollzug EUR | Ermächti-gungsübertra-gung aus 2020 EUR | verfügbare Mittel abzgl. Ergebnis EUR | Ermächti-gungsübertra-gung ins Folgejahr EUR |
|---|---|---|---|---|---|---|---|---|
| | 1 | 2 | 3 | 4 | 5 | 6 | 7 | 8 |
| Investitionen oberhalb der festgesetzten Wertgrenze | | | | | | | | |
| 21100122202101 L-E-O Standard-System (onPremise) Software | | | | | | | | |
| 21100122.78310000 | 0,00 | 1.050,00 | 1.548,44 | 498,44 | 0,00 | 0,00 | -498,44 | 0,00 |
| 21100122202102 L-E-O Bestellterminal Wandmontage | | | | | | | | |
| 21100122.78312000 | 0,00 | 1.950,00 | 0,00 | -1.950,00 | 0,00 | 0,00 | 1.950,00 | 0,00 |
| 21100122202103 L-E-O Ausgabe-/KIOSK-Terminal 2 Stück | | | | | | | | |
| 21100122.78312000 | 0,00 | 3.000,00 | 3.108,87 | 108,87 | 0,00 | 0,00 | -108,87 | 0,00 |
| 21100122202104 Beschaffung Gartenhaus für Spielgeräte | | | | | | | | |
| 21100122.78710000 | 0,00 | 2.000,00 | 0,00 | -2.000,00 | 0,00 | 0,00 | 2.000,00 | 0,00 |

Gemeinde Hohberg 2021

Teilhaushalt 3 Betreuung, Bildung, Soziales und ÖPNV Rechnungsamtsleitung und SGBL "Soziales"

| | | |
|---|---|---|
| Produktbereich | 21 | Schulträgeraufgaben |
| Produktgruppe | 2110 | Allgemeinbildende Schulen |
| Unterprodukt | 21100130 | Grundschule Niederschopfheim |

## Teilergebnisrechnung mit Planvergleich

| Nr. | | Ergebnis 2020 EUR | Fort-geschriebener Ansatz 2021 EUR | Ergebnis 2021 EUR | Vergleich Ergebnis / Ansatz (Sp. 3-2) EUR | Ergänz. Festlegungen im HH-Vollzug EUR | Ermächti-gungsübertra-gung aus 2020 EUR | verfügbare Mittel abzgl. Ergebnis EUR | Ermächti-gungsübertra-gung ins Folgejahr EUR |
|---|---|---|---|---|---|---|---|---|---|
| | | 1 | 2 | 3 | 4 | 5 | 6 | 7 | 8 |
| 1 | Steuern und ähnliche Abgaben | 0,00 | 0,00 | 0,00 | 0,00 | 0,00 | 0,00 | 0,00 | 0,00 |
| 2 | Zuweisungen und Zuwendungen, Umlagen | 31.334,11 | 46.050,00 | 31.172,03 | -14.877,97 | 0,00 | 0,00 | 14.877,97 | 0,00 |
| | 31300000 Sonstige allgemeine Zuweisungen vom Bund | 5.818,25 | 0,00 | 4.400,00 | 4.400,00 | 0,00 | 0,00 | -4.400,00 | 0,00 |
| | 31310000 Sonstige allgemeine Zuweisungen vom Land | 5.812,75 | 0,00 | 686,70 | 686,70 | 0,00 | 0,00 | -686,70 | 0,00 |
| | 31410000 Zuweisungen und Zuschüsse für laufende Zwecke vom Land | 0,00 | 26.500,00 | 0,00 | -26.500,00 | 0,00 | 0,00 | 26.500,00 | 0,00 |
| | 31410100 Zuweisungen und Zuschüsse für laufende Zwecke vom Land | 0,00 | 0,00 | 5.044,00 | 5.044,00 | 0,00 | 0,00 | -5.044,00 | 0,00 |
| | 31480000 Zuweisungen und Zuschüsse für laufende Zwecke von übrigen Bereichen | 120,00 | 0,00 | 1.458,33 | 1.458,33 | 0,00 | 0,00 | -1.458,33 | 0,00 |
| | 31610000 Erträge aus der Auflösung von Sonderposten aus Zuwendungen | 19.583,11 | 19.550,00 | 19.583,00 | 33,00 | 0,00 | 0,00 | -33,00 | 0,00 |
| 3 | Aufgelöste Investitionszuwendungen und -beiträge | 19.583,11 | 19.550,00 | 19.583,00 | 33,00 | 0,00 | 0,00 | -33,00 | 0,00 |
| | 31610000 Erträge aus der Auflösung von Sonderposten aus Zuwendungen | 19.583,11 | 19.550,00 | 19.583,00 | 33,00 | 0,00 | 0,00 | -33,00 | 0,00 |
| 4 | Sonstige Transfererträge | 0,00 | 0,00 | 0,00 | 0,00 | 0,00 | 0,00 | 0,00 | 0,00 |
| 5 | Entgelte für öffentliche Leistungen oder Einrichtungen | 0,00 | 0,00 | 0,00 | 0,00 | 0,00 | 0,00 | 0,00 | 0,00 |
| 6 | Sonstige privatrechtliche Leistungsentgelte | 460,85 | 0,00 | 5.256,08 | 5.256,08 | 0,00 | 0,00 | -5.256,08 | 0,00 |
| | 34610000 Sonstige privatrechtliche Leistungsentgelte | 460,85 | 0,00 | 0,00 | 0,00 | 0,00 | 0,00 | 0,00 | 0,00 |
| | 34610100 Sonstige privatrechtliche Leistungsentgelte | 0,00 | 0,00 | 5.256,08 | 5.256,08 | 0,00 | 0,00 | -5.256,08 | 0,00 |
| 7 | Kostenerstattungen und Kostenumlagen | 1.222,00 | 1.635,00 | 1.665,00 | 30,00 | 0,00 | 0,00 | -30,00 | 0,00 |
| | 34880000 Erträge aus Kostenerstattungen , Kostenumlagen von übrigen Bereichen | 1.222,00 | 1.635,00 | 1.665,00 | 30,00 | 0,00 | 0,00 | -30,00 | 0,00 |
| | 34880100 Erträge aus Kostenerstattungen , Kostenumlagen von übrigen Bereichen Deckungskreis | 0,00 | 0,00 | 0,00 | 0,00 | 0,00 | 0,00 | 0,00 | 0,00 |
| 8 | Zinsen und ähnliche Erträge | 0,00 | 0,00 | 0,00 | 0,00 | 0,00 | 0,00 | 0,00 | 0,00 |
| 9 | Aktivierte Eigenleistungen und Bestandsveränderungen | 0,00 | 0,00 | 0,00 | 0,00 | 0,00 | 0,00 | 0,00 | 0,00 |
| 10 | Sonstige ordentliche Erträge | 0,00 | 0,00 | 0,00 | 0,00 | 0,00 | 0,00 | 0,00 | 0,00 |
| | 35810000 Erträge aus Zuschreibungen | 0,00 | 0,00 | 0,00 | 0,00 | 0,00 | 0,00 | 0,00 | 0,00 |
| | 35831100 Erträge aus der Auflösung oder Herabsetzung von Einzelwertberichtigungen auf Forderungen | 0,00 | 0,00 | 0,00 | 0,00 | 0,00 | 0,00 | 0,00 | 0,00 |
| | 35910000 Andere sonstige ordentliche Erträge | 0,00 | 0,00 | 0,00 | 0,00 | 0,00 | 0,00 | 0,00 | 0,00 |
| 11 | Anteilige ordentliche Erträge (Summe aus Nummern 1 bis 10) | 52.600,07 | 67.235,00 | 57.676,11 | -9.558,89 | 0,00 | 0,00 | 9.558,89 | 0,00 |
| 12 | Personalaufwendungen | 35.611,94 | 35.450,00 | 34.726,90 | -723,10 | 0,00 | 0,00 | 723,10 | 0,00 |
| | 40110000 Dienstaufwendungen Beamte | 482,29 | 450,00 | 360,00 | -90,00 | 0,00 | 0,00 | 90,00 | 0,00 |
| | 40120000 Dienstaufwendungen Arbeitnehmer | 22.130,66 | 24.220,00 | 24.199,85 | -20,15 | 0,00 | 0,00 | 20,15 | 0,00 |
| | 40210000 Beiträge zu Versorgungskassen Beamte | 360,26 | 340,00 | 0,00 | -340,00 | 0,00 | 0,00 | 340,00 | 0,00 |
| | 40220000 Beiträge zu Versorgungskassen Arbeitnehmer | 1.971,74 | 4.325,00 | 2.200,17 | -2.124,83 | 0,00 | 0,00 | 2.124,83 | 0,00 |
| | 40320000 Beiträge zur gesetzlichen Sozialversicherung Arbeitnehmer | 4.719,92 | 6.055,00 | 5.340,15 | -714,85 | 0,00 | 0,00 | 714,85 | 0,00 |
| | 40410000 Beihilfen und Unterstützungsleistungen für Bedienstete | 55,97 | 60,00 | 64,56 | 4,56 | 0,00 | 0,00 | -4,56 | 0,00 |
| | 40710000 Zuführung zu, bzw. Inanspruchnahme von, Rückstellungen für Altersteilzeit und andere Maßnahmen | 5.891,10 | 0,00 | 2.562,17 | 2.562,17 | 0,00 | 0,00 | -2.562,17 | 0,00 |
| 13 | Versorgungsaufwendungen | 0,00 | 0,00 | 0,00 | 0,00 | 0,00 | 0,00 | 0,00 | 0,00 |
| 14 | Aufwendungen für Sach- und Dienstleistungen | 59.864,56 | 73.980,00 | 86.420,02 | 12.440,02 | 0,00 | 0,00 | -12.440,02 | 0,00 |
| | 42110000 Unterhaltung der Grundstücke und baulichen Anlagen | 10.313,52 | 2.500,00 | 12.292,50 | 9.792,50 | 0,00 | 0,00 | -9.792,50 | 0,00 |
| | 42210000 Unterhaltung des beweglichen Vermögens | 185,60 | 200,00 | 0,00 | -200,00 | 0,00 | 0,00 | 200,00 | 0,00 |
| | 42220000 Erwerb von geringwertigen Vermögensgegen-ständen | 1.340,15 | 2.000,00 | 1.210,47 | -789,53 | 0,00 | 0,00 | 789,53 | 0,00 |
| | 42220100 Erwerb von geringwertigen Vermögensgegen-ständen Deckungskreis | 11.000,67 | 37.160,00 | 30.090,83 | -7.069,17 | 0,00 | 0,00 | 7.069,17 | 0,00 |
| | 42220200 Erwerb von geringwertigen Vermögensgegen-ständen | 1.867,04 | 1.000,00 | 0,00 | -1.000,00 | 0,00 | 0,00 | 1.000,00 | 0,00 |
| | 42310000 Mieten und Pachten, soweit nicht Konto 4233, 4234 oder 4235 | 2.850,96 | 2.000,00 | 2.699,73 | 699,73 | 0,00 | 0,00 | -699,73 | 0,00 |

Gemeinde Hohberg 2021

Teilhaushalt 3 Betreuung, Bildung, Soziales und ÖPNV — Rechnungsamtsleitung und SGBL "Soziales"

| | | |
|---|---|---|
| Produktbereich | 21 | Schulträgeraufgaben |
| Produktgruppe | 2110 | Allgemeinbildende Schulen |
| Unterprodukt | 21100130 | Grundschule Niederschopfheim |

| Nr. | | Ergebnis 2020 EUR | Fort-geschriebener Ansatz 2021 EUR | Ergebnis 2021 EUR | Vergleich Ergebnis / Ansatz (Sp. 3-2) EUR | Ergänz. Festlegungen im HH-Vollzug EUR | Ermächti-gungsübertra-gung aus 2020 EUR | verfügbare Mittel abzgl. Ergebnis EUR | Ermächti-gungsübertra-gung ins Folgejahr EUR |
|---|---|---|---|---|---|---|---|---|---|
| | | 1 | 2 | 3 | 4 | 5 | 6 | 7 | 8 |
| | 42310050 Mieten und Pachten außerhalb Deckungskreis Schule | 0,00 | 0,00 | 0,00 | 0,00 | 0,00 | 0,00 | 0,00 | 0,00 |
| | 42320000 Leasing | 0,00 | 0,00 | 0,00 | 0,00 | 0,00 | 0,00 | 0,00 | 0,00 |
| | 42410100 Aufwendungen für Energie | 8.094,52 | 9.000,00 | 8.560,90 | -439,10 | 0,00 | 0,00 | 439,10 | 0,00 |
| | 42410200 Aufwand für Abfallbeseitigung | 290,00 | 290,00 | 490,17 | 200,17 | 0,00 | 0,00 | -200,17 | 0,00 |
| | 42410300 Aufwand für Abwasserbeseitigung und Wasser-versorgung | 1.036,17 | 1.000,00 | 979,98 | -20,02 | 0,00 | 0,00 | 20,02 | 0,00 |
| | 42410400 Aufwand für Gebäudereinigung | 579,93 | 2.000,00 | 734,02 | -1.265,98 | 0,00 | 0,00 | 1.265,98 | 0,00 |
| | 42410500 Aufwand für gebäudebezogene Versicherungen | 2.127,76 | 2.130,00 | 2.163,21 | 33,21 | 0,00 | 0,00 | -33,21 | 0,00 |
| | 42410700 Sonstige Bewirtschaftung der Grundstücke und baulichen Anlagen | 1.715,98 | 1.000,00 | 1.937,03 | 937,03 | 0,00 | 0,00 | -937,03 | 0,00 |
| | 42410800 Aufwand für Schornsteinfeger | 0,00 | 0,00 | 0,00 | 0,00 | 0,00 | 0,00 | 0,00 | 0,00 |
| | 42410900 Aufwand für Reinigungsmittel | 1.849,92 | 2.000,00 | 2.702,67 | 702,67 | 0,00 | 0,00 | -702,67 | 0,00 |
| | 42610000 Besondere Aufwendungen für Beschäftigte | 70,29 | 100,00 | 0,00 | -100,00 | 0,00 | 0,00 | 100,00 | 0,00 |
| | 42710000 Besondere Verwaltungs- und Betriebsaufwen-dungen | 1.688,53 | 3.000,00 | 10.935,66 | 7.935,66 | 0,00 | 0,00 | -7.935,66 | 0,00 |
| | 42710100 Besondere Verwaltungs- und Betriebsaufwen-dungen Deckungskreis | 6.294,13 | 500,00 | 1.064,44 | 564,44 | 0,00 | 0,00 | -564,44 | 0,00 |
| | 42740000 Lehr- und Unterrichtsmittel | 3.603,76 | 2.500,00 | 2.962,18 | 462,18 | 0,00 | 0,00 | -462,18 | 0,00 |
| | 42740100 Lehr- und Unterrichtsmittel Deckungskreis | 0,00 | 0,00 | 0,00 | 0,00 | 0,00 | 0,00 | 0,00 | 0,00 |
| | 42750000 Lernmittel | 4.856,67 | 5.500,00 | 7.596,23 | 2.096,23 | 0,00 | 0,00 | -2.096,23 | 0,00 |
| | 42750100 Lernmittel Deckungskreis | 0,00 | 0,00 | 0,00 | 0,00 | 0,00 | 0,00 | 0,00 | 0,00 |
| | 42910000 Aufwendungen für sonstige Sach- und Dienstleis-tungen | 98,96 | 100,00 | 0,00 | -100,00 | 0,00 | 0,00 | 100,00 | 0,00 |
| 15 | Abschreibungen | 37.398,69 | 40.000,00 | 40.062,95 | 62,95 | 0,00 | 0,00 | -62,95 | 0,00 |
| | 47110000 Abschreibungen auf immaterielle Vermögensge-genstände und Sachvermögen | 37.398,69 | 40.000,00 | 40.062,95 | 62,95 | 0,00 | 0,00 | -62,95 | 0,00 |
| | 47220000 Abschreibungen auf Forderungen | 0,00 | 0,00 | 0,00 | 0,00 | 0,00 | 0,00 | 0,00 | 0,00 |
| 16 | Zinsen und ähnliche Aufwendungen | 0,00 | 0,00 | 0,00 | 0,00 | 0,00 | 0,00 | 0,00 | 0,00 |
| 17 | Transferaufwendungen | 0,00 | 0,00 | 0,00 | 0,00 | 0,00 | 0,00 | 0,00 | 0,00 |
| 18 | Sonstige ordentliche Aufwendungen | 22.560,52 | 9.860,00 | 18.685,57 | 8.825,57 | 0,00 | 0,00 | -8.825,57 | 0,00 |
| | 44210000 Aufwendungen für ehrenamtliche und sonstige Tätigkeit | 1.420,00 | 2.340,00 | 1.373,33 | -966,67 | 0,00 | 0,00 | 966,67 | 0,00 |
| | 44310000 Geschäftsaufwendungen | 8.417,78 | 7.345,00 | 9.379,93 | 2.034,93 | 0,00 | 0,00 | -2.034,93 | 0,00 |
| | 44310100 Bürobedarf | 2.196,66 | 0,00 | 71,41 | 71,41 | 0,00 | 0,00 | -71,41 | 0,00 |
| | 44310200 Bücher und Zeitschriften | 0,00 | 0,00 | 0,00 | 0,00 | 0,00 | 0,00 | 0,00 | 0,00 |
| | 44410000 Steuern, Versicherungen, Schadensfälle, Sonderabgaben | 10.526,08 | 175,00 | 7.860,90 | 7.685,90 | 0,00 | 0,00 | -7.685,90 | 0,00 |
| | 44921000 Nachpassivierung, Aufwendungen aus Inventur-differenzen aus Vorräten (Mengen- u. Preisdifferenz) | 0,00 | 0,00 | 0,00 | 0,00 | 0,00 | 0,00 | 0,00 | 0,00 |
| 19 | Anteilige ordentliche Aufwendungen (Summe aus Nummern 12 bis 18) | 155.435,71 | 159.290,00 | 179.895,44 | 20.605,44 | 0,00 | 0,00 | -20.605,44 | 0,00 |
| 20 | Anteiliges veranschlagtes ordentliches Ergebnis (Saldo aus Nummern 11 und 19) | -102.835,64 | -92.055,00 | -122.219,33 | -30.164,33 | 0,00 | 0,00 | 30.164,33 | 0,00 |
| 21 | Erträge aus internen Leistungen | 0,00 | 0,00 | 0,00 | 0,00 | 0,00 | 0,00 | 0,00 | 0,00 |
| | 38110000 Erträge aus internen Leistungsbeziehungen | 0,00 | 0,00 | 0,00 | 0,00 | 0,00 | 0,00 | 0,00 | 0,00 |
| 22 | Aufwendungen aus internen Leistungen | 54.545,88 | 0,00 | 64.014,82 | 64.014,82 | 0,00 | 0,00 | -64.014,82 | 0,00 |
| | 48110000 Aufwendungen aus internen Leistungsbeziehun-gen | 54.545,88 | 0,00 | 64.014,82 | 64.014,82 | 0,00 | 0,00 | -64.014,82 | 0,00 |
| 23 | kalkulatorische Kosten | 0,00 | 0,00 | 0,00 | 0,00 | 0,00 | 0,00 | 0,00 | 0,00 |
| 24 | Kalkulatorisches Ergebnis (Saldo aus Nummern 21 bis 23) | -54.545,88 | 0,00 | -64.014,82 | -64.014,82 | 0,00 | 0,00 | 64.014,82 | 0,00 |
| 25 | Nettoressourcenbedarf/-überschuss (Summe aus Nummern 20 und 24) | -157.381,52 | -92.055,00 | -186.234,15 | -94.179,15 | 0,00 | 0,00 | 94.179,15 | 0,00 |

Gemeinde Hohberg 2021

Teilhaushalt 3 Betreuung, Bildung, Soziales und ÖPNV Rechnungsamtsleitung und SGBL "Soziales"

| | | |
|---|---|---|
| Produktbereich | 21 | Schulträgeraufgaben |
| Produktgruppe | 2110 | Allgemeinbildende Schulen |
| Unterprodukt | 21100130 | Grundschule Niederschopfheim |

## Teilfinanzrechung mit Planvergleich

| Nr. | | Ergebnis 2020 EUR | Fort-geschriebener Ansatz 2021 EUR | Ergebnis 2021 EUR | Vergleich Ergebnis / Ansatz (Sp. 3-2) EUR | Ergänz. Festlegungen im HH-Vollzug EUR | Ermächti-gungsübertra-gung aus 2020 EUR | verfügbare Mittel abzgl. Ergebnis EUR | Ermächti-gungsübertra-gung ins Folgejahr EUR |
|---|---|---|---|---|---|---|---|---|---|
| | | 1 | 2 | 3 | 4 | 5 | 6 | 7 | 8 |
| 1 | Summe der Einzahlungen aus laufender Verwaltungstätigkeit (ohne außerordentliche zahlungswirksame Erträge aus Vermögensveräußerung) | 13.881,85 | 1.635,00 | 17.823,41 | 16.188,41 | 0,00 | 0,00 | -16.188,41 | 0,00 |
| 2 | Summe der Auszahlungen aus laufender Verwaltungstätigkeit | 166.359,44 | 108.290,00 | 195.344,39 | 87.054,39 | 0,00 | 0,00 | -87.054,39 | 0,00 |
| 3 | Anteiliger Zahlungsmittelüberschuss/-bedarf des Ergebnishaushalts (Saldo aus Nummer 1 und 2) | -152.477,59 | -106.655,00 | -177.520,98 | -70.865,98 | 0,00 | 0,00 | 70.865,98 | 0,00 |
| 4 | Einzahlungen aus Investitionszuwendungen | 0,00 | 7.600,00 | 0,00 | -7.600,00 | 0,00 | 0,00 | 7.600,00 | 0,00 |
| | 68100000 Investitionszuweisungen vom Bund | 0,00 | 0,00 | 0,00 | 0,00 | 0,00 | 0,00 | 0,00 | 0,00 |
| | 68110000 Investitionszuweisungen vom Land | 0,00 | 7.600,00 | 0,00 | -7.600,00 | 0,00 | 0,00 | 7.600,00 | 0,00 |
| 5 | Einzahlungen aus Investitionsbeiträgen und ähnlichen Entgelten für Investitionstätigkeit | 0,00 | 0,00 | 0,00 | 0,00 | 0,00 | 0,00 | 0,00 | 0,00 |
| 6 | Einzahlungen aus der Veräußerung von Sachvermögen | 0,00 | 0,00 | 0,00 | 0,00 | 0,00 | 0,00 | 0,00 | 0,00 |
| 7 | Einzahlungen aus der Veräußerung von Finanzvermögen | 0,00 | 0,00 | 0,00 | 0,00 | 0,00 | 0,00 | 0,00 | 0,00 |
| 8 | Einzahlungen für sonstige Investitionstätigkeit | 0,00 | 0,00 | 0,00 | 0,00 | 0,00 | 0,00 | 0,00 | 0,00 |
| 9 | Summe der Einzahlungen aus Investitionstätigkeit (Summe aus Nummer 4 bis 8) | 0,00 | 7.600,00 | 0,00 | -7.600,00 | 0,00 | 0,00 | 7.600,00 | 0,00 |
| 10 | Auszahlungen für den Erwerb von Grundstücken und Gebäuden | 0,00 | 0,00 | 0,00 | 0,00 | 0,00 | 0,00 | 0,00 | 0,00 |
| 11 | Auszahlungen für Baumaßnahmen | 0,00 | 0,00 | 5.293,28 | 5.293,28 | 0,00 | 0,00 | -5.293,28 | 0,00 |
| | 78710000 Auszahlungen für Hochbaumaßnahmen | 0,00 | 0,00 | 5.293,28 | 5.293,28 | 0,00 | 0,00 | -5.293,28 | 0,00 |
| 12 | Auszahlungen für den Erwerb von beweglichem Sachvermögen | 0,00 | 0,00 | 0,00 | 0,00 | 0,00 | 0,00 | 0,00 | 0,00 |
| | 78312000 Auszahlungen für den Erwerb von beweglichen Vermögensgegenständen oberhalb der Wertgrenze nach § 38 Abs. 4 GemHVO | 0,00 | 0,00 | 0,00 | 0,00 | 0,00 | 0,00 | 0,00 | 0,00 |
| 13 | Auszahlungen für den Erwerb von Finanzvermögen | 0,00 | 0,00 | 0,00 | 0,00 | 0,00 | 0,00 | 0,00 | 0,00 |
| 14 | Auszahlungen für Investitionsförderungsmaßnahmen | 0,00 | 0,00 | 0,00 | 0,00 | 0,00 | 0,00 | 0,00 | 0,00 |
| | 78100000 Zuweisungen und Zuschüsse für Investitionen an Bund | 0,00 | 0,00 | 0,00 | 0,00 | 0,00 | 0,00 | 0,00 | 0,00 |
| | 78110000 Zuweisungen und Zuschüsse für Investitionen an Land | 0,00 | 0,00 | 0,00 | 0,00 | 0,00 | 0,00 | 0,00 | 0,00 |
| 15 | Auszahlungen für den Erwerb von immateriellen Vermögensgegenständen | 4.435,84 | 10.000,00 | 25.074,67 | 15.074,67 | 0,00 | 0,00 | -15.074,67 | 0,00 |
| | 78310000 Auszahlungen für den Erwerb von immateriellen und beweglichen Vermögensgegenständen oberhalb der Wertgrenze nach § 38 Abs. 4 GemHVO | 4.435,84 | 10.000,00 | 25.074,67 | 15.074,67 | 0,00 | 0,00 | -15.074,67 | 0,00 |
| 16 | Summe der Auszahlungen aus Investitionstätigkeit (Summe aus Nummer 10 bis 15) | 4.435,84 | 10.000,00 | 30.367,95 | 20.367,95 | 0,00 | 0,00 | -20.367,95 | 0,00 |
| 17 | Anteiliger Finanzierungsmittelüberschuss/-bedarf aus Investitionstätigkeit (Saldo aus Nummer 9 und 16) | -4.435,84 | -2.400,00 | -30.367,95 | -27.967,95 | 0,00 | 0,00 | 27.967,95 | 0,00 |
| 18 | Anteiliger Finanzierungsmittelüberschuss/-bedarf (Saldo aus Nummern 3 und 17) | -156.913,43 | -109.055,00 | -207.888,93 | -98.833,93 | 0,00 | 0,00 | 98.833,93 | 0,00 |

Gemeinde Hohberg 2021

Teilhaushalt 3 Betreuung, Bildung, Soziales und ÖPNV Rechnungsamtsleitung und SGBL "Soziales"

| | | |
|---|---|---|
| Produktbereich | 21 | Schulträgeraufgaben |
| Produktgruppe | 2110 | Allgemeinbildende Schulen |
| Unterprodukt | 21100130 | Grundschule Niederschopfheim |

Finanzrechnung der Investitionsmaßnahmen

| Nr. | Ergebnis 2020 EUR | Fort-geschriebener Ansatz 2021 EUR | Ergebnis 2021 EUR | Vergleich Ergebnis / Ansatz (Sp. 3-2) EUR | Ergänz. Festlegungen im HH-Vollzug EUR | Ermächti-gungsübertra-gung aus 2020 EUR | verfügbare Mittel abzgl. Ergebnis EUR | Ermächti-gungsübertra-gung ins Folgejahr EUR |
|---|---|---|---|---|---|---|---|---|
| | 1 | 2 | 3 | 4 | 5 | 6 | 7 | 8 |
| Investitionen oberhalb der festgesetzten Wertgrenze | | | | | | | | |
| 21100130202001 Neubau Garage für Lagerung Mobiliar Grundschule Niederschopfheim | | | | | | | | |
| 21100130.78710000 | 0,00 | 0,00 | 0,00 | 0,00 | 0,00 | 0,00 | 0,00 | 0,00 |
| 21100130202002 Beschaffung Digitale Tafel | | | | | | | | |
| 21100130.78310000 | 3.416,20 | 0,00 | 0,00 | 0,00 | 0,00 | 0,00 | 0,00 | 0,00 |
| 21100130202003 Beamer-Leinwand Musikraum | | | | | | | | |
| 21100130.78310000 | 1.019,64 | 0,00 | 0,00 | 0,00 | 0,00 | 0,00 | 0,00 | 0,00 |
| 21100130202101 Beschaffung von sechs Bildschirmen 75 Zoll | | | | | | | | |
| 21100130.78310000 | 0,00 | 6.000,00 | 0,00 | -6.000,00 | 0,00 | 0,00 | 6.000,00 | 0,00 |
| 21100130202102 Beschaffung einer digitalen Tafel | | | | | | | | |
| 21100130.78310000 | 0,00 | 4.000,00 | 18.541,69 | 14.541,69 | 0,00 | 0,00 | -14.541,69 | 0,00 |
| 21100130202103 Zuschuss DigitalPakt Schule Anteil investive Beschaffungen | | | | | | | | |
| 21100130.68110000 | 0,00 | 7.600,00 | 0,00 | -7.600,00 | 0,00 | 0,00 | 7.600,00 | 0,00 |
| 21100130202104 Beschaffung Netzwerkkomponenten für WLAN | | | | | | | | |
| 21100130.78310000 | 0,00 | 0,00 | 1.296,98 | 1.296,98 | 0,00 | 0,00 | -1.296,98 | 0,00 |
| 21100130202105 Beschaffung von zwei PARAPROJECT Trolley i32 PRO für Apple iPads | | | | | | | | |
| 21100130.78310000 | 0,00 | 0,00 | 5.236,00 | 5.236,00 | 0,00 | 0,00 | -5.236,00 | 0,00 |

Gemeinde Hohberg 2021

Teilhaushalt 3 Betreuung, Bildung, Soziales und ÖPNV Rechnungsamtsleitung und SGBL "Soziales"

| | | |
|---|---|---|
| Produktbereich | 21 | Schulträgeraufgaben |
| Produktgruppe | 2110 | Allgemeinbildende Schulen |
| Unterprodukt | 21100131 | Hausaufgabenbetreuung Grundschule Niederschopfheim |

## Teilergebnisrechnung mit Planvergleich

| Nr. | | Ergebnis 2020 EUR | Fort-geschriebener Ansatz 2021 EUR | Ergebnis 2021 EUR | Vergleich Ergebnis / Ansatz (Sp. 3-2) EUR | Ergänz. Festlegungen im HH-Vollzug EUR | Ermächti-gungsübertra-gung aus 2020 EUR | verfügbare Mittel abzgl. Ergebnis EUR | Ermächti-gungsübertra-gung ins Folgejahr EUR |
|---|---|---|---|---|---|---|---|---|---|
| | | 1 | 2 | 3 | 4 | 5 | 6 | 7 | 8 |
| 1 | Steuern und ähnliche Abgaben | 0,00 | 0,00 | 0,00 | 0,00 | 0,00 | 0,00 | 0,00 | 0,00 |
| 2 | Zuweisungen und Zuwendungen, Umlagen | 0,00 | 0,00 | 2.956,25 | 2.956,25 | 0,00 | 0,00 | -2.956,25 | 0,00 |
| | 31310000 Sonstige allgemeine Zuweisungen vom Land | 0,00 | 0,00 | 2.956,25 | 2.956,25 | 0,00 | 0,00 | -2.956,25 | 0,00 |
| 3 | Aufgelöste Investitionszuwendungen und -beiträge | 0,00 | 0,00 | 0,00 | 0,00 | 0,00 | 0,00 | 0,00 | 0,00 |
| 4 | Sonstige Transfererträge | 0,00 | 0,00 | 0,00 | 0,00 | 0,00 | 0,00 | 0,00 | 0,00 |
| 5 | Entgelte für öffentliche Leistungen oder Einrichtungen | 0,00 | 0,00 | 0,00 | 0,00 | 0,00 | 0,00 | 0,00 | 0,00 |
| 6 | Sonstige privatrechtliche Leistungsentgelte | 6.490,00 | 7.000,00 | 6.161,00 | -839,00 | 0,00 | 0,00 | 839,00 | 0,00 |
| | 34610000 Sonstige privatrechtliche Leistungsentgelte | 6.490,00 | 7.000,00 | 6.161,00 | -839,00 | 0,00 | 0,00 | 839,00 | 0,00 |
| 7 | Kostenerstattungen und Kostenumlagen | 3.034,25 | 2.900,00 | 70,00 | -2.830,00 | 0,00 | 0,00 | 2.830,00 | 0,00 |
| | 34810000 Erträge aus Kostenerstattungen , Kostenumlagen vom Land | 2.956,25 | 2.900,00 | 0,00 | -2.900,00 | 0,00 | 0,00 | 2.900,00 | 0,00 |
| | 34850000 Erträge aus Kostenerstattungen , Kostenumlagen von verbundenen Unternehmen, Beteiligungen und Sonder-vermögen | 78,00 | 0,00 | 70,00 | 70,00 | 0,00 | 0,00 | -70,00 | 0,00 |
| 8 | Zinsen und ähnliche Erträge | 0,00 | 0,00 | 0,00 | 0,00 | 0,00 | 0,00 | 0,00 | 0,00 |
| 9 | Aktivierte Eigenleistungen und Bestandsveränderungen | 0,00 | 0,00 | 0,00 | 0,00 | 0,00 | 0,00 | 0,00 | 0,00 |
| 10 | Sonstige ordentliche Erträge | 0,00 | 0,00 | 0,00 | 0,00 | 0,00 | 0,00 | 0,00 | 0,00 |
| | 35831100 Erträge aus der Auflösung oder Herabsetzung von Einzelwertberichtigungen auf Forderungen | 0,00 | 0,00 | 0,00 | 0,00 | 0,00 | 0,00 | 0,00 | 0,00 |
| | 35910000 Andere sonstige ordentliche Erträge | 0,00 | 0,00 | 0,00 | 0,00 | 0,00 | 0,00 | 0,00 | 0,00 |
| 11 | Anteilige ordentliche Erträge (Summe aus Nummern 1 bis 10) | 9.524,25 | 9.900,00 | 9.187,25 | -712,75 | 0,00 | 0,00 | 712,75 | 0,00 |
| 12 | Personalaufwendungen | 26.734,93 | 26.775,00 | 27.198,01 | 423,01 | 0,00 | 0,00 | -423,01 | 0,00 |
| | 40110000 Dienstaufwendungen Beamte | 2.893,83 | 2.700,00 | 2.159,52 | -540,48 | 0,00 | 0,00 | 540,48 | 0,00 |
| | 40120000 Dienstaufwendungen Arbeitnehmer | 18.575,64 | 15.200,00 | 15.755,57 | 555,57 | 0,00 | 0,00 | -555,57 | 0,00 |
| | 40210000 Beiträge zu Versorgungskassen Beamte | 2.161,50 | 2.030,00 | 0,00 | -2.030,00 | 0,00 | 0,00 | 2.030,00 | 0,00 |
| | 40220000 Beiträge zu Versorgungskassen Arbeitnehmer | 1.646,29 | 2.840,00 | 1.443,66 | -1.396,34 | 0,00 | 0,00 | 1.396,34 | 0,00 |
| | 40320000 Beiträge zur gesetzlichen Sozialversicherung Arbeitnehmer | 3.763,28 | 3.675,00 | 3.309,99 | -365,01 | 0,00 | 0,00 | 365,01 | 0,00 |
| | 40410000 Beihilfen und Unterstützungsleistungen für Bedienstete | 324,60 | 330,00 | 376,12 | 46,12 | 0,00 | 0,00 | -46,12 | 0,00 |
| | 40710000 Zuführung zu, bzw. Inanspruchnahme von, Rückstellungen für Altersteilzeit und andere Maßnahmen | -2.630,21 | 0,00 | 4.153,15 | 4.153,15 | 0,00 | 0,00 | -4.153,15 | 0,00 |
| 13 | Versorgungsaufwendungen | 0,00 | 0,00 | 0,00 | 0,00 | 0,00 | 0,00 | 0,00 | 0,00 |
| 14 | Aufwendungen für Sach- und Dienstleistungen | 0,00 | 150,00 | 170,89 | 20,89 | 0,00 | 0,00 | -20,89 | 0,00 |
| | 42220000 Erwerb von geringwertigen Vermögensgegen-ständen | 0,00 | 150,00 | 170,89 | 20,89 | 0,00 | 0,00 | -20,89 | 0,00 |
| 15 | Abschreibungen | 0,00 | 0,00 | 0,00 | 0,00 | 0,00 | 0,00 | 0,00 | 0,00 |
| | 47220000 Abschreibungen auf Forderungen | 0,00 | 0,00 | 0,00 | 0,00 | 0,00 | 0,00 | 0,00 | 0,00 |
| 16 | Zinsen und ähnliche Aufwendungen | 0,00 | 0,00 | 0,00 | 0,00 | 0,00 | 0,00 | 0,00 | 0,00 |
| 17 | Transferaufwendungen | 1.074,00 | 1.000,00 | 552,00 | -448,00 | 0,00 | 0,00 | 448,00 | 0,00 |
| | 43180000 Zuweisungen an übrige Bereiche | 1.074,00 | 1.000,00 | 552,00 | -448,00 | 0,00 | 0,00 | 448,00 | 0,00 |
| 18 | Sonstige ordentliche Aufwendungen | 256,25 | 100,00 | 39,11 | -60,89 | 0,00 | 0,00 | 60,89 | 0,00 |
| | 44310000 Geschäftsaufwendungen | 256,25 | 100,00 | 39,11 | -60,89 | 0,00 | 0,00 | 60,89 | 0,00 |
| 19 | Anteilige ordentliche Aufwendungen (Summe aus Nummern 12 bis 18) | 28.065,18 | 28.025,00 | 27.960,01 | -64,99 | 0,00 | 0,00 | 64,99 | 0,00 |
| 20 | Anteiliges veranschlagtes ordentliches Ergebnis (Saldo aus Nummern 11 und 19) | -18.540,93 | -18.125,00 | -18.772,76 | -647,76 | 0,00 | 0,00 | 647,76 | 0,00 |
| 21 | Erträge aus internen Leistungen | 0,00 | 0,00 | 0,00 | 0,00 | 0,00 | 0,00 | 0,00 | 0,00 |
| | 38110000 Erträge aus internen Leistungsbeziehungen | 0,00 | 0,00 | 0,00 | 0,00 | 0,00 | 0,00 | 0,00 | 0,00 |
| 22 | Aufwendungen aus internen Leistungen | 17.227,18 | 0,00 | 21.423,90 | 21.423,90 | 0,00 | 0,00 | -21.423,90 | 0,00 |
| | 48110000 Aufwendungen aus internen Leistungsbeziehun-gen | 17.227,18 | 0,00 | 21.423,90 | 21.423,90 | 0,00 | 0,00 | -21.423,90 | 0,00 |
| 23 | kalkulatorische Kosten | 0,00 | 0,00 | 0,00 | 0,00 | 0,00 | 0,00 | 0,00 | 0,00 |
| 24 | Kalkulatorisches Ergebnis (Saldo aus Nummern 21 bis 23) | -17.227,18 | 0,00 | -21.423,90 | -21.423,90 | 0,00 | 0,00 | 21.423,90 | 0,00 |

Gemeinde Hohberg 2021

Teilhaushalt 3 Betreuung, Bildung, Soziales und ÖPNV Rechnungsamtsleitung und SGBL "Soziales"

| | | |
|---|---|---|
| Produktbereich | 21 | Schulträgeraufgaben |
| Produktgruppe | 2110 | Allgemeinbildende Schulen |
| Unterprodukt | 21100131 | Hausaufgabenbetreuung Grundschule Niederschopfheim |

| Nr. | | Ergebnis 2020 EUR | Fort-geschriebener Ansatz 2021 EUR | Ergebnis 2021 EUR | Vergleich Ergebnis / Ansatz (Sp. 3-2) EUR | Ergänz. Festlegungen im HH-Vollzug EUR | Ermächti-gungsübertra-gung aus 2020 EUR | verfügbare Mittel abzgl. Ergebnis EUR | Ermächti-gungsübertra-gung ins Folgejahr EUR |
|---|---|---|---|---|---|---|---|---|---|
| | | 1 | 2 | 3 | 4 | 5 | 6 | 7 | 8 |
| 25 | Nettoressourcenbedarf/-überschuss (Summe aus Nummern 20 und 24) | -35.768,11 | -18.125,00 | -40.196,66 | -22.071,66 | 0,00 | 0,00 | 22.071,66 | 0,00 |

Gemeinde Hohberg 2021

Teilhaushalt 3 Betreuung, Bildung, Soziales und ÖPNV Rechnungsamtsleitung und SGBL "Soziales"

| | | |
|---|---|---|
| Produktbereich | 21 | Schulträgeraufgaben |
| Produktgruppe | 2110 | Allgemeinbildende Schulen |
| Unterprodukt | 21100131 | Hausaufgabenbetreuung Grundschule Niederschopfheim |

## Teilfinanzrechung mit Planvergleich

| Nr. | | Ergebnis 2020 EUR | Fort-geschriebener Ansatz 2021 EUR | Ergebnis 2021 EUR | Vergleich Ergebnis / Ansatz (Sp. 3-2) EUR | Ergänz. Festlegungen im HH-Vollzug EUR | Ermächti-gungsübertra-gung aus 2020 EUR | verfügbare Mittel abzgl. Ergebnis EUR | Ermächti-gungsübertra-gung ins Folgejahr EUR |
|---|---|---|---|---|---|---|---|---|---|
| | | 1 | 2 | 3 | 4 | 5 | 6 | 7 | 8 |
| 1 | Summe der Einzahlungen aus laufender Verwaltungstätigkeit (ohne außerordentliche zahlungswirksame Erträge aus Vermögensveräußerung) | 9.725,85 | 9.900,00 | 9.261,25 | -638,75 | 0,00 | 0,00 | 638,75 | 0,00 |
| 2 | Summe der Auszahlungen aus laufender Verwaltungstätigkeit | 42.968,05 | 28.025,00 | 45.544,41 | 17.519,41 | 0,00 | 0,00 | -17.519,41 | 0,00 |
| 3 | Anteiliger Zahlungsmittelüberschuss/-bedarf des Ergebnishaushalts (Saldo aus Nummer 1 und 2) | -33.242,20 | -18.125,00 | -36.283,16 | -18.158,16 | 0,00 | 0,00 | 18.158,16 | 0,00 |
| 4 | Einzahlungen aus Investitionszuwendungen | 0,00 | 0,00 | 0,00 | 0,00 | 0,00 | 0,00 | 0,00 | 0,00 |
| 5 | Einzahlungen aus Investitionsbeiträgen und ähnlichen Entgelten für Investitionstätigkeit | 0,00 | 0,00 | 0,00 | 0,00 | 0,00 | 0,00 | 0,00 | 0,00 |
| 6 | Einzahlungen aus der Veräußerung von Sachvermögen | 0,00 | 0,00 | 0,00 | 0,00 | 0,00 | 0,00 | 0,00 | 0,00 |
| 7 | Einzahlungen aus der Veräußerung von Finanzvermögen | 0,00 | 0,00 | 0,00 | 0,00 | 0,00 | 0,00 | 0,00 | 0,00 |
| 8 | Einzahlungen für sonstige Investitionstätigkeit | 0,00 | 0,00 | 0,00 | 0,00 | 0,00 | 0,00 | 0,00 | 0,00 |
| 9 | Summe der Einzahlungen aus Investitionstätigkeit (Summe aus Nummer 4 bis 8) | 0,00 | 0,00 | 0,00 | 0,00 | 0,00 | 0,00 | 0,00 | 0,00 |
| 10 | Auszahlungen für den Erwerb von Grundstücken und Gebäuden | 0,00 | 0,00 | 0,00 | 0,00 | 0,00 | 0,00 | 0,00 | 0,00 |
| 11 | Auszahlungen für Baumaßnahmen | 0,00 | 0,00 | 0,00 | 0,00 | 0,00 | 0,00 | 0,00 | 0,00 |
| 12 | Auszahlungen für den Erwerb von beweglichem Sachvermögen | 0,00 | 0,00 | 0,00 | 0,00 | 0,00 | 0,00 | 0,00 | 0,00 |
| 13 | Auszahlungen für den Erwerb von Finanzvermögen | 0,00 | 0,00 | 0,00 | 0,00 | 0,00 | 0,00 | 0,00 | 0,00 |
| 14 | Auszahlungen für Investitionsförderungsmaßnahmen | 0,00 | 0,00 | 0,00 | 0,00 | 0,00 | 0,00 | 0,00 | 0,00 |
| 15 | Auszahlungen für den Erwerb von immateriellen Vermögensgegenständen | 0,00 | 0,00 | 0,00 | 0,00 | 0,00 | 0,00 | 0,00 | 0,00 |
| 16 | Summe der Auszahlungen aus Investitionstätigkeit (Summe aus Nummer 10 bis 15) | 0,00 | 0,00 | 0,00 | 0,00 | 0,00 | 0,00 | 0,00 | 0,00 |
| 17 | Anteiliger Finanzierungsmittelüberschuss/-bedarf aus Investitionstätigkeit (Saldo aus Nummer 9 und 16) | 0,00 | 0,00 | 0,00 | 0,00 | 0,00 | 0,00 | 0,00 | 0,00 |
| 18 | Anteiliger Finanzierungsmittelüberschuss/-bedarf (Saldo aus Nummern 3 und 17) | -33.242,20 | -18.125,00 | -36.283,16 | -18.158,16 | 0,00 | 0,00 | 18.158,16 | 0,00 |

Gemeinde Hohberg 2021

Teilhaushalt 3 Betreuung, Bildung, Soziales und ÖPNV — Rechnungsamtsleitung und SGBL "Soziales"

| | | |
|---|---|---|
| Produktbereich | 21 | Schulträgeraufgaben |
| Produktgruppe | 2110 | Allgemeinbildende Schulen |
| Unterprodukt | 21100132 | Verlässliche Grundschule (VGS) Grundschule Niederschopfheim |

## Teilergebnisrechnung mit Planvergleich

| Nr. | | Ergebnis 2020 EUR | Fort-geschriebener Ansatz 2021 EUR | Ergebnis 2021 EUR | Vergleich Ergebnis / Ansatz (Sp. 3-2) EUR | Ergänz. Festlegungen im HH-Vollzug EUR | Ermächti-gungsübertra-gung aus 2020 EUR | verfügbare Mittel abzgl. Ergebnis EUR | Ermächti-gungsübertra-gung ins Folgejahr EUR |
|---|---|---|---|---|---|---|---|---|---|
| | | 1 | 2 | 3 | 4 | 5 | 6 | 7 | 8 |
| 1 | Steuern und ähnliche Abgaben | 0,00 | 0,00 | 0,00 | 0,00 | 0,00 | 0,00 | 0,00 | 0,00 |
| 2 | Zuweisungen und Zuwendungen, Umlagen | 0,00 | 0,00 | 2.699,40 | 2.699,40 | 0,00 | 0,00 | -2.699,40 | 0,00 |
| | 31410000 Zuweisungen und Zuschüsse für laufende Zwecke vom Land | 0,00 | 0,00 | 2.699,40 | 2.699,40 | 0,00 | 0,00 | -2.699,40 | 0,00 |
| 3 | Aufgelöste Investitionszuwendungen und -beiträge | 0,00 | 0,00 | 0,00 | 0,00 | 0,00 | 0,00 | 0,00 | 0,00 |
| 4 | Sonstige Transfererträge | 0,00 | 0,00 | 0,00 | 0,00 | 0,00 | 0,00 | 0,00 | 0,00 |
| 5 | Entgelte für öffentliche Leistungen oder Einrichtungen | 0,00 | 0,00 | 0,00 | 0,00 | 0,00 | 0,00 | 0,00 | 0,00 |
| 6 | Sonstige privatrechtliche Leistungsentgelte | 30.140,56 | 57.000,00 | 30.016,76 | -26.983,24 | 0,00 | 0,00 | 26.983,24 | 0,00 |
| | 34610000 Sonstige privatrechtliche Leistungsentgelte | 30.140,56 | 28.500,00 | 19.106,00 | -9.394,00 | 0,00 | 0,00 | 9.394,00 | 0,00 |
| | 34610100 Sonstige privatrechtliche Leistungsentgelte | 0,00 | 19.000,00 | 0,00 | -19.000,00 | 0,00 | 0,00 | 19.000,00 | 0,00 |
| | 34610200 Sonstige privatrechtliche Leistungsentgelte | 0,00 | 9.500,00 | 10.910,76 | 1.410,76 | 0,00 | 0,00 | -1.410,76 | 0,00 |
| 7 | Kostenerstattungen und Kostenumlagen | 5.230,50 | 5.000,00 | 5.222,50 | 222,50 | 0,00 | 0,00 | -222,50 | 0,00 |
| | 34810000 Erträge aus Kostenerstattungen , Kostenumlagen vom Land | 5.152,50 | 5.000,00 | 5.152,50 | 152,50 | 0,00 | 0,00 | -152,50 | 0,00 |
| | 34850000 Erträge aus Kostenerstattungen , Kostenumlagen von verbundenen Unternehmen, Beteiligungen und Sonder-vermögen | 78,00 | 0,00 | 70,00 | 70,00 | 0,00 | 0,00 | -70,00 | 0,00 |
| 8 | Zinsen und ähnliche Erträge | 0,00 | 0,00 | 0,00 | 0,00 | 0,00 | 0,00 | 0,00 | 0,00 |
| 9 | Aktivierte Eigenleistungen und Bestandsveränderungen | 0,00 | 0,00 | 0,00 | 0,00 | 0,00 | 0,00 | 0,00 | 0,00 |
| 10 | Sonstige ordentliche Erträge | 0,00 | 0,00 | 0,00 | 0,00 | 0,00 | 0,00 | 0,00 | 0,00 |
| | 35810000 Erträge aus Zuschreibungen | 0,00 | 0,00 | 0,00 | 0,00 | 0,00 | 0,00 | 0,00 | 0,00 |
| | 35831100 Erträge aus der Auflösung oder Herabsetzung von Einzelwertberichtigungen auf Forderungen | 0,00 | 0,00 | 0,00 | 0,00 | 0,00 | 0,00 | 0,00 | 0,00 |
| | 35910000 Andere sonstige ordentliche Erträge | 0,00 | 0,00 | 0,00 | 0,00 | 0,00 | 0,00 | 0,00 | 0,00 |
| 11 | Anteilige ordentliche Erträge (Summe aus Nummern 1 bis 10) | 35.371,06 | 62.000,00 | 37.938,66 | -24.061,34 | 0,00 | 0,00 | 24.061,34 | 0,00 |
| 12 | Personalaufwendungen | 93.637,96 | 88.480,00 | 102.807,41 | 14.327,41 | 0,00 | 0,00 | -14.327,41 | 0,00 |
| | 40110000 Dienstaufwendungen Beamte | 2.893,83 | 2.700,00 | 2.159,52 | -540,48 | 0,00 | 0,00 | 540,48 | 0,00 |
| | 40120000 Dienstaufwendungen Arbeitnehmer | 77.642,41 | 58.670,00 | 70.802,17 | 12.132,17 | 0,00 | 0,00 | -12.132,17 | 0,00 |
| | 40210000 Beiträge zu Versorgungskassen Beamte | 2.161,50 | 2.030,00 | 0,00 | -2.030,00 | 0,00 | 0,00 | 2.030,00 | 0,00 |
| | 40220000 Beiträge zu Versorgungskassen Arbeitnehmer | 6.941,02 | 10.200,00 | 5.866,48 | -4.333,52 | 0,00 | 0,00 | 4.333,52 | 0,00 |
| | 40320000 Beiträge zur gesetzlichen Sozialversicherung Arbeitnehmer | 15.777,48 | 14.550,00 | 14.799,48 | 249,48 | 0,00 | 0,00 | -249,48 | 0,00 |
| | 40410000 Beihilfen und Unterstützungsleistungen für Bedienstete | 325,20 | 330,00 | 376,72 | 46,72 | 0,00 | 0,00 | -46,72 | 0,00 |
| | 40710000 Zuführung zu, bzw. Inanspruchnahme von, Rückstellungen für Altersteilzeit und andere Maßnahmen | -12.103,48 | 0,00 | 8.803,04 | 8.803,04 | 0,00 | 0,00 | -8.803,04 | 0,00 |
| 13 | Versorgungsaufwendungen | 0,00 | 0,00 | 0,00 | 0,00 | 0,00 | 0,00 | 0,00 | 0,00 |
| 14 | Aufwendungen für Sach- und Dienstleistungen | 13.267,90 | 12.375,00 | 11.284,20 | -1.090,80 | 0,00 | 0,00 | 1.090,80 | 0,00 |
| | 42220000 Erwerb von geringwertigen Vermögensgegen-ständen | 0,00 | 100,00 | 11,98 | -88,02 | 0,00 | 0,00 | 88,02 | 0,00 |
| | 42410700 Sonstige Bewirtschaftung der Grundstücke und baulichen Anlagen | 132,24 | 0,00 | 0,00 | 0,00 | 0,00 | 0,00 | 0,00 | 0,00 |
| | 42710000 Besondere Verwaltungs- und Betriebsaufwen-dungen | 1.128,10 | 1.275,00 | 1.507,05 | 232,05 | 0,00 | 0,00 | -232,05 | 0,00 |
| | 42910000 Aufwendungen für sonstige Sach- und Dienstleis-tungen | 12.007,56 | 11.000,00 | 9.765,17 | -1.234,83 | 0,00 | 0,00 | 1.234,83 | 0,00 |
| 15 | Abschreibungen | 435,03 | 450,00 | 435,00 | -15,00 | 0,00 | 0,00 | 15,00 | 0,00 |
| | 47110000 Abschreibungen auf immaterielle Vermögensge-genstände und Sachvermögen | 435,03 | 450,00 | 435,00 | -15,00 | 0,00 | 0,00 | 15,00 | 0,00 |
| | 47220000 Abschreibungen auf Forderungen | 0,00 | 0,00 | 0,00 | 0,00 | 0,00 | 0,00 | 0,00 | 0,00 |
| 16 | Zinsen und ähnliche Aufwendungen | 0,00 | 0,00 | 0,00 | 0,00 | 0,00 | 0,00 | 0,00 | 0,00 |
| 17 | Transferaufwendungen | 0,00 | 0,00 | 17,85 | 17,85 | 0,00 | 0,00 | -17,85 | 0,00 |
| | 43390000 Sonstige soziale Leistungen | 0,00 | 0,00 | 17,85 | 17,85 | 0,00 | 0,00 | -17,85 | 0,00 |
| 18 | Sonstige ordentliche Aufwendungen | 574,83 | 1.150,00 | 561,01 | -588,99 | 0,00 | 0,00 | 588,99 | 0,00 |
| | 44310000 Geschäftsaufwendungen | 574,83 | 1.150,00 | 561,01 | -588,99 | 0,00 | 0,00 | 588,99 | 0,00 |

Gemeinde Hohberg 2021

Teilhaushalt 3 Betreuung, Bildung, Soziales und ÖPNV Rechnungsamtsleitung und SGBL "Soziales"

| | | |
|---|---|---|
| Produktbereich | 21 | Schulträgeraufgaben |
| Produktgruppe | 2110 | Allgemeinbildende Schulen |
| Unterprodukt | 21100132 | Verlässliche Grundschule (VGS) Grundschule Niederschopfheim |

| Nr. | | Ergebnis 2020 EUR | Fort-geschriebener Ansatz 2021 EUR | Ergebnis 2021 EUR | Vergleich Ergebnis / Ansatz (Sp. 3-2) EUR | Ergänz. Festlegungen im HH-Vollzug EUR | Ermächti-gungsübertra-gung aus 2020 EUR | verfügbare Mittel abzgl. Ergebnis EUR | Ermächti-gungsübertra-gung ins Folgejahr EUR |
|---|---|---|---|---|---|---|---|---|---|
| | | 1 | 2 | 3 | 4 | 5 | 6 | 7 | 8 |
| 19 | Anteilige ordentliche Aufwendungen (Summe aus Nummern 12 bis 18) | 107.915,72 | 102.455,00 | 115.105,47 | 12.650,47 | 0,00 | 0,00 | -12.650,47 | 0,00 |
| 20 | Anteiliges veranschlagtes ordentliches Ergebnis (Saldo aus Nummern 11 und 19) | -72.544,66 | -40.455,00 | -77.166,81 | -36.711,81 | 0,00 | 0,00 | 36.711,81 | 0,00 |
| 21 | Erträge aus internen Leistungen | 0,00 | 0,00 | 0,00 | 0,00 | 0,00 | 0,00 | 0,00 | 0,00 |
| | 38110000 Erträge aus internen Leistungsbeziehungen | 0,00 | 0,00 | 0,00 | 0,00 | 0,00 | 0,00 | 0,00 | 0,00 |
| 22 | Aufwendungen aus internen Leistungen | 55.028,37 | 0,00 | 69.901,13 | 69.901,13 | 0,00 | 0,00 | -69.901,13 | 0,00 |
| | 48110000 Aufwendungen aus internen Leistungsbeziehungen | 55.028,37 | 0,00 | 69.901,13 | 69.901,13 | 0,00 | 0,00 | -69.901,13 | 0,00 |
| 23 | kalkulatorische Kosten | 0,00 | 0,00 | 0,00 | 0,00 | 0,00 | 0,00 | 0,00 | 0,00 |
| 24 | Kalkulatorisches Ergebnis (Saldo aus Nummern 21 bis 23) | -55.028,37 | 0,00 | -69.901,13 | -69.901,13 | 0,00 | 0,00 | 69.901,13 | 0,00 |
| 25 | Nettoressourcenbedarf/-überschuss (Summe aus Nummern 20 und 24) | -127.573,03 | -40.455,00 | -147.067,94 | -106.612,94 | 0,00 | 0,00 | 106.612,94 | 0,00 |

Gemeinde Hohberg 2021

Teilhaushalt 3 Betreuung, Bildung, Soziales und ÖPNV Rechnungsamtsleitung und SGBL "Soziales"

| | | |
|---|---|---|
| Produktbereich | 21 | Schulträgeraufgaben |
| Produktgruppe | 2110 | Allgemeinbildende Schulen |
| Unterprodukt | 21100132 | Verlässliche Grundschule (VGS) Grundschule Niederschopfheim |

## Teilfinanzrechung mit Planvergleich

| Nr. | | Ergebnis 2020 EUR | Fort-geschriebener Ansatz 2021 EUR | Ergebnis 2021 EUR | Vergleich Ergebnis / Ansatz (Sp. 3-2) EUR | Ergänz. Festlegungen im HH-Vollzug EUR | Ermächti-gungsübertra-gung aus 2020 EUR | verfügbare Mittel abzgl. Ergebnis EUR | Ermächti-gungsübertra-gung ins Folgejahr EUR |
|---|---|---|---|---|---|---|---|---|---|
| | | 1 | 2 | 3 | 4 | 5 | 6 | 7 | 8 |
| 1 | Summe der Einzahlungen aus laufender Verwaltungstätigkeit (ohne außerordentliche zahlungswirksame Erträge aus Vermögensveräußerung) | 35.001,46 | 33.500,00 | 35.087,75 | 1.587,75 | 0,00 | 0,00 | -1.587,75 | 0,00 |
| 2 | Summe der Auszahlungen aus laufender Verwaltungstätigkeit | 151.507,94 | 102.005,00 | 177.002,24 | 74.997,24 | 0,00 | 0,00 | -74.997,24 | 0,00 |
| 3 | Anteiliger Zahlungsmittelüberschuss/-bedarf des Ergebnishaushalts (Saldo aus Nummer 1 und 2) | -116.506,48 | -68.505,00 | -141.914,49 | -73.409,49 | 0,00 | 0,00 | 73.409,49 | 0,00 |
| 4 | Einzahlungen aus Investitionszuwendungen | 0,00 | 0,00 | 0,00 | 0,00 | 0,00 | 0,00 | 0,00 | 0,00 |
| 5 | Einzahlungen aus Investitionsbeiträgen und ähnlichen Entgelten für Investitionstätigkeit | 0,00 | 0,00 | 0,00 | 0,00 | 0,00 | 0,00 | 0,00 | 0,00 |
| 6 | Einzahlungen aus der Veräußerung von Sachvermögen | 0,00 | 0,00 | 0,00 | 0,00 | 0,00 | 0,00 | 0,00 | 0,00 |
| 7 | Einzahlungen aus der Veräußerung von Finanzvermögen | 0,00 | 0,00 | 0,00 | 0,00 | 0,00 | 0,00 | 0,00 | 0,00 |
| 8 | Einzahlungen für sonstige Investitionstätigkeit | 0,00 | 0,00 | 0,00 | 0,00 | 0,00 | 0,00 | 0,00 | 0,00 |
| 9 | Summe der Einzahlungen aus Investitionstätigkeit (Summe aus Nummer 4 bis 8) | 0,00 | 0,00 | 0,00 | 0,00 | 0,00 | 0,00 | 0,00 | 0,00 |
| 10 | Auszahlungen für den Erwerb von Grundstücken und Gebäuden | 0,00 | 0,00 | 0,00 | 0,00 | 0,00 | 0,00 | 0,00 | 0,00 |
| 11 | Auszahlungen für Baumaßnahmen | 0,00 | 0,00 | 0,00 | 0,00 | 0,00 | 0,00 | 0,00 | 0,00 |
| 12 | Auszahlungen für den Erwerb von beweglichem Sachvermögen | 0,00 | 0,00 | 0,00 | 0,00 | 0,00 | 0,00 | 0,00 | 0,00 |
| | 78312000 Auszahlungen für den Erwerb von beweglichen Vermögensgegenständen oberhalb der Wertgrenze nach § 38 Abs. 4 GemHVO | 0,00 | 0,00 | 0,00 | 0,00 | 0,00 | 0,00 | 0,00 | 0,00 |
| 13 | Auszahlungen für den Erwerb von Finanzvermögen | 0,00 | 0,00 | 0,00 | 0,00 | 0,00 | 0,00 | 0,00 | 0,00 |
| 14 | Auszahlungen für Investitionsförderungsmaßnahmen | 0,00 | 0,00 | 0,00 | 0,00 | 0,00 | 0,00 | 0,00 | 0,00 |
| 15 | Auszahlungen für den Erwerb von immateriellen Vermögensgegenständen | 0,00 | 0,00 | 0,00 | 0,00 | 0,00 | 0,00 | 0,00 | 0,00 |
| 16 | Summe der Auszahlungen aus Investitionstätigkeit (Summe aus Nummer 10 bis 15) | 0,00 | 0,00 | 0,00 | 0,00 | 0,00 | 0,00 | 0,00 | 0,00 |
| 17 | Anteiliger Finanzierungsmittelüberschuss/-bedarf aus Investitionstätigkeit (Saldo aus Nummer 9 und 16) | 0,00 | 0,00 | 0,00 | 0,00 | 0,00 | 0,00 | 0,00 | 0,00 |
| 18 | Anteiliger Finanzierungsmittelüberschuss/-bedarf (Saldo aus Nummern 3 und 17) | -116.506,48 | -68.505,00 | -141.914,49 | -73.409,49 | 0,00 | 0,00 | 73.409,49 | 0,00 |

Gemeinde Hohberg 2021

Teilhaushalt 3 Betreuung, Bildung, Soziales und ÖPNV — Rechnungsamtsleitung und SGBL "Soziales"

| | | |
|---|---|---|
| Produktbereich | 21 | Schulträgeraufgaben |
| Produktgruppe | 2110 | Allgemeinbildende Schulen |
| Unterprodukt | 21101000 | Gemeinschaftsschule Hohberg |

## Teilergebnisrechnung mit Planvergleich

| Nr. | | Ergebnis 2020 EUR | Fort-geschriebener Ansatz 2021 EUR | Ergebnis 2021 EUR | Vergleich Ergebnis / Ansatz (Sp. 3-2) EUR | Ergänz. Festlegungen im HH-Vollzug EUR | Ermächti-gungsübertra-gung aus 2020 EUR | verfügbare Mittel abzgl. Ergebnis EUR | Ermächti-gungsübertra-gung ins Folgejahr EUR |
|---|---|---|---|---|---|---|---|---|---|
| | | 1 | 2 | 3 | 4 | 5 | 6 | 7 | 8 |
| 1 | Steuern und ähnliche Abgaben | 0,00 | 0,00 | 0,00 | 0,00 | 0,00 | 0,00 | 0,00 | 0,00 |
| 2 | Zuweisungen und Zuwendungen, Umlagen | 343.639,86 | 423.157,00 | 474.957,82 | 51.800,82 | 0,00 | 0,00 | -51.800,82 | 0,00 |
| | 31300000 Sonstige allgemeine Zuweisungen vom Bund | 5.818,25 | 0,00 | 17.211,00 | 17.211,00 | 0,00 | 0,00 | -17.211,00 | 0,00 |
| | 31310000 Sonstige allgemeine Zuweisungen vom Land | 8.150,25 | 2.300,00 | 2.343,47 | 43,47 | 0,00 | 0,00 | -43,47 | 0,00 |
| | 31410000 Zuweisungen und Zuschüsse für laufende Zwecke vom Land | 327.175,52 | 416.867,00 | 415.300,54 | -1.566,46 | 0,00 | 0,00 | 1.566,46 | 0,00 |
| | 31410100 Zuweisungen und Zuschüsse für laufende Zwecke vom Land | 0,00 | 0,00 | 10.509,00 | 10.509,00 | 0,00 | 0,00 | -10.509,00 | 0,00 |
| | 31480000 Zuweisungen und Zuschüsse für laufende Zwecke von übrigen Bereichen | 2.152,50 | 2.000,00 | 1.189,00 | -811,00 | 0,00 | 0,00 | 811,00 | 0,00 |
| | 31480200 Zuweisungen und Zuschüsse für laufende Zwecke von übrigen Bereichen | 191,79 | 0,00 | 252,81 | 252,81 | 0,00 | 0,00 | -252,81 | 0,00 |
| | 31610000 Erträge aus der Auflösung von Sonderposten aus Zuwendungen | 151,55 | 1.990,00 | 28.152,00 | 26.162,00 | 0,00 | 0,00 | -26.162,00 | 0,00 |
| 3 | Aufgelöste Investitionszuwendungen und -beiträge | 151,55 | 1.990,00 | 28.152,00 | 26.162,00 | 0,00 | 0,00 | -26.162,00 | 0,00 |
| | 31610000 Erträge aus der Auflösung von Sonderposten aus Zuwendungen | 151,55 | 1.990,00 | 28.152,00 | 26.162,00 | 0,00 | 0,00 | -26.162,00 | 0,00 |
| 4 | Sonstige Transfererträge | 0,00 | 0,00 | 0,00 | 0,00 | 0,00 | 0,00 | 0,00 | 0,00 |
| 5 | Entgelte für öffentliche Leistungen oder Einrichtungen | 0,00 | 0,00 | 0,00 | 0,00 | 0,00 | 0,00 | 0,00 | 0,00 |
| 6 | Sonstige privatrechtliche Leistungsentgelte | 35.076,96 | 49.410,00 | 34.627,11 | -14.782,89 | 0,00 | 0,00 | 14.782,89 | 0,00 |
| | 34110000 Mieten und Pachten | 779,56 | 410,00 | 357,81 | -52,19 | 0,00 | 0,00 | 52,19 | 0,00 |
| | 34610000 Sonstige privatrechtliche Leistungsentgelte | 28.837,40 | 0,00 | 1.482,40 | 1.482,40 | 0,00 | 0,00 | -1.482,40 | 0,00 |
| | 34610100 Sonstige privatrechtliche Leistungsentgelte | 5.460,00 | 10.000,00 | 330,10 | -9.669,90 | 0,00 | 0,00 | 9.669,90 | 0,00 |
| | 34610200 Sonstige privatrechtliche Leistungsentgelte | 0,00 | 33.000,00 | 22.628,36 | -10.371,64 | 0,00 | 0,00 | 10.371,64 | 0,00 |
| | 34610300 Sonstige privatrechtliche Leistungsentgelte | 0,00 | 6.000,00 | 9.745,30 | 3.745,30 | 0,00 | 0,00 | -3.745,30 | 0,00 |
| | 34610400 Sonstige privatrechtliche Leistungsentgelte Hausmeister | 0,00 | 0,00 | 83,14 | 83,14 | 0,00 | 0,00 | -83,14 | 0,00 |
| | 34610500 Sonstige privatrechtliche Leistungsentgelte | 0,00 | 0,00 | 0,00 | 0,00 | 0,00 | 0,00 | 0,00 | 0,00 |
| 7 | Kostenerstattungen und Kostenumlagen | 2.949,00 | 4.650,00 | 128,00 | -4.522,00 | 0,00 | 0,00 | 4.522,00 | 0,00 |
| | 34850000 Erträge aus Kostenerstattungen , Kostenumlagen von verbundenen Unternehmen, Beteiligungen und Sonder-vermögen | 144,00 | 0,00 | 128,00 | 128,00 | 0,00 | 0,00 | -128,00 | 0,00 |
| | 34880000 Erträge aus Kostenerstattungen , Kostenumlagen von übrigen Bereichen | 2.805,00 | 4.650,00 | 0,00 | -4.650,00 | 0,00 | 0,00 | 4.650,00 | 0,00 |
| | 34880100 Erträge aus Kostenerstattungen , Kostenumlagen von übrigen Bereichen Deckungskreis | 0,00 | 0,00 | 0,00 | 0,00 | 0,00 | 0,00 | 0,00 | 0,00 |
| 8 | Zinsen und ähnliche Erträge | 0,00 | 0,00 | 0,00 | 0,00 | 0,00 | 0,00 | 0,00 | 0,00 |
| 9 | Aktivierte Eigenleistungen und Bestandsveränderungen | 0,00 | 0,00 | 0,00 | 0,00 | 0,00 | 0,00 | 0,00 | 0,00 |
| 10 | Sonstige ordentliche Erträge | 0,00 | 0,00 | 0,00 | 0,00 | 0,00 | 0,00 | 0,00 | 0,00 |
| | 35810000 Erträge aus Zuschreibungen | 0,00 | 0,00 | 0,00 | 0,00 | 0,00 | 0,00 | 0,00 | 0,00 |
| | 35831100 Erträge aus der Auflösung oder Herabsetzung von Einzelwertberichtigungen auf Forderungen | 0,00 | 0,00 | 0,00 | 0,00 | 0,00 | 0,00 | 0,00 | 0,00 |
| | 35910000 Andere sonstige ordentliche Erträge | 0,00 | 0,00 | 0,00 | 0,00 | 0,00 | 0,00 | 0,00 | 0,00 |
| 11 | Anteilige ordentliche Erträge (Summe aus Nummern 1 bis 10) | 381.817,37 | 479.207,00 | 537.864,93 | 58.657,93 | 0,00 | 0,00 | -58.657,93 | 0,00 |
| 12 | Personalaufwendungen | 203.850,90 | 215.970,00 | 176.077,71 | -39.892,29 | 0,00 | 0,00 | 39.892,29 | 0,00 |
| | 40110000 Dienstaufwendungen Beamte | 6.953,72 | 5.400,00 | 6.092,88 | 692,88 | 0,00 | 0,00 | -692,88 | 0,00 |
| | 40120000 Dienstaufwendungen Arbeitnehmer | 129.714,48 | 132.890,00 | 131.731,26 | -1.158,74 | 0,00 | 0,00 | 1.158,74 | 0,00 |
| | 40190000 Dienstaufwendungen sonstige Beschäftigte | 15.653,67 | 9.000,00 | 9.889,28 | 889,28 | 0,00 | 0,00 | -889,28 | 0,00 |
| | 40210000 Beiträge zu Versorgungskassen Beamte | 4.323,01 | 0,00 | 0,00 | 0,00 | 0,00 | 0,00 | 0,00 | 0,00 |
| | 40220000 Beiträge zu Versorgungskassen Arbeitnehmer | 10.821,90 | 29.060,00 | 11.345,38 | -17.714,62 | 0,00 | 0,00 | 17.714,62 | 0,00 |
| | 40320000 Beiträge zur gesetzlichen Sozialversicherung Arbeitnehmer | 27.030,69 | 38.970,00 | 28.514,77 | -10.455,23 | 0,00 | 0,00 | 10.455,23 | 0,00 |
| | 40410000 Beihilfen und Unterstützungsleistungen für Bedienstete | 640,35 | 650,00 | 739,00 | 89,00 | 0,00 | 0,00 | -89,00 | 0,00 |
| | 40710000 Zuführung zu, bzw. Inanspruchnahme von, Rückstellungen für Altersteilzeit und andere Maßnahmen | 8.713,08 | 0,00 | -12.234,86 | -12.234,86 | 0,00 | 0,00 | 12.234,86 | 0,00 |

Gemeinde Hohberg 2021

Teilhaushalt 3 Betreuung, Bildung, Soziales und ÖPNV — Rechnungsamtsleitung und SGBL "Soziales"

| | | |
|---|---|---|
| Produktbereich | 21 | Schulträgeraufgaben |
| Produktgruppe | 2110 | Allgemeinbildende Schulen |
| Unterprodukt | 21101000 | Gemeinschaftsschule Hohberg |

| Nr. | | Ergebnis 2020 EUR | Fort-geschriebener Ansatz 2021 EUR | Ergebnis 2021 EUR | Vergleich Ergebnis / Ansatz (Sp. 3-2) EUR | Ergänz. Festlegungen im HH-Vollzug EUR | Ermächti-gungsübertra-gung aus 2020 EUR | verfügbare Mittel abzgl. Ergebnis EUR | Ermächti-gungsübertra-gung ins Folgejahr EUR |
|---|---|---|---|---|---|---|---|---|---|
| | | 1 | 2 | 3 | 4 | 5 | 6 | 7 | 8 |
| 13 | Versorgungsaufwendungen | 0,00 | 0,00 | 0,00 | 0,00 | 0,00 | 0,00 | 0,00 | 0,00 |
| 14 | Aufwendungen für Sach- und Dienstleistungen | 524.315,72 | 486.260,00 | 502.051,07 | 15.791,07 | 0,00 | 0,00 | -15.791,07 | 0,00 |
| | 42110000 Unterhaltung der Grundstücke und baulichen Anlagen | 6.979,04 | 32.500,00 | 14.123,22 | -18.376,78 | 0,00 | 0,00 | 18.376,78 | 0,00 |
| | 42120000 Unterhaltung des sonstigen unbeweglichen Vermögens | 573,62 | 0,00 | 0,00 | 0,00 | 0,00 | 0,00 | 0,00 | 0,00 |
| | 42210000 Unterhaltung des beweglichen Vermögens | 1.268,85 | 2.000,00 | 0,00 | -2.000,00 | 0,00 | 0,00 | 2.000,00 | 0,00 |
| | 42220000 Erwerb von geringwertigen Vermögensgegen-ständen | 2.701,29 | 5.000,00 | 2.057,21 | -2.942,79 | 0,00 | 0,00 | 2.942,79 | 0,00 |
| | 42220100 Erwerb von geringwertigen Vermögensgegen-ständen Deckungskreis | 89.014,29 | 44.400,00 | 52.520,05 | 8.120,05 | 0,00 | 0,00 | -8.120,05 | 0,00 |
| | 42220200 Erwerb von geringwertigen Vermögensgegen-ständen | 36.265,69 | 1.000,00 | 170,52 | -829,48 | 0,00 | 0,00 | 829,48 | 0,00 |
| | 42220300 Erwerb von geringwertigen Vermögensgegen-ständen | 0,00 | 750,00 | 144,80 | -605,20 | 0,00 | 0,00 | 605,20 | 0,00 |
| | 42310000 Mieten und Pachten, soweit nicht Konto 4233, 4234 oder 4235 | 218.680,35 | 5.000,00 | 3.860,41 | -1.139,59 | 0,00 | 0,00 | 1.139,59 | 0,00 |
| | 42310050 Mieten und Pachten außerhalb Deckungskreis Schule | 0,00 | 216.000,00 | 216.636,36 | 636,36 | 0,00 | 0,00 | -636,36 | 0,00 |
| | 42310100 Mietaufwendungen | 0,00 | 0,00 | 0,00 | 0,00 | 0,00 | 0,00 | 0,00 | 0,00 |
| | 42320000 Leasing | 0,00 | 0,00 | 0,00 | 0,00 | 0,00 | 0,00 | 0,00 | 0,00 |
| | 42320100 Leasing Deckungskreis | 0,00 | 0,00 | 0,00 | 0,00 | 0,00 | 0,00 | 0,00 | 0,00 |
| | 42410100 Aufwendungen für Energie | 20.437,98 | 20.000,00 | 24.374,48 | 4.374,48 | 0,00 | 0,00 | -4.374,48 | 0,00 |
| | 42410200 Aufwand für Abfallbeseitigung | 1.350,50 | 1.400,00 | 1.606,50 | 206,50 | 0,00 | 0,00 | -206,50 | 0,00 |
| | 42410300 Aufwand für Abwasserbeseitigung und Wasser-versorgung | 2.639,89 | 3.000,00 | 2.666,22 | -333,78 | 0,00 | 0,00 | 333,78 | 0,00 |
| | 42410400 Aufwand für Gebäudereinigung | 39.288,05 | 44.000,00 | 66.730,86 | 22.730,86 | 0,00 | 0,00 | -22.730,86 | 0,00 |
| | 42410500 Aufwand für gebäudebezogene Versicherungen | 13.106,03 | 13.060,00 | 13.272,89 | 212,89 | 0,00 | 0,00 | -212,89 | 0,00 |
| | 42410700 Sonstige Bewirtschaftung der Grundstücke und baulichen Anlagen | 2.694,04 | 2.500,00 | 1.505,66 | -994,34 | 0,00 | 0,00 | 994,34 | 0,00 |
| | 42410800 Aufwand für Schornsteinfeger | 111,07 | 150,00 | 64,66 | -85,34 | 0,00 | 0,00 | 85,34 | 0,00 |
| | 42410900 Aufwand für Reinigungsmittel | 966,59 | 1.000,00 | 788,99 | -211,01 | 0,00 | 0,00 | 211,01 | 0,00 |
| | 42510000 Haltung von Fahrzeugen | 677,41 | 1.000,00 | 2.278,54 | 1.278,54 | 0,00 | 0,00 | -1.278,54 | 0,00 |
| | 42610000 Besondere Aufwendungen für Beschäftigte | 464,73 | 500,00 | 389,42 | -110,58 | 0,00 | 0,00 | 110,58 | 0,00 |
| | 42710000 Besondere Verwaltungs- und Betriebsaufwen-dungen | 22.293,59 | 25.000,00 | 40.783,59 | 15.783,59 | 0,00 | 0,00 | -15.783,59 | 0,00 |
| | 42710100 Besondere Verwaltungs- und Betriebsaufwen-dungen Deckungskreis | 2.107,77 | 2.000,00 | 10.227,31 | 8.227,31 | 0,00 | 0,00 | -8.227,31 | 0,00 |
| | 42710200 Besondere Verwaltungs- und Betriebsaufwen-dungen Deckungskreis | 0,00 | 0,00 | 0,00 | 0,00 | 0,00 | 0,00 | 0,00 | 0,00 |
| | 42740000 Lehr- und Unterrichtsmittel | 9.009,69 | 9.000,00 | 2.806,79 | -6.193,21 | 0,00 | 0,00 | 6.193,21 | 0,00 |
| | 42740100 Lehr- und Unterrichtsmittel Deckungskreis | 0,00 | 0,00 | 0,00 | 0,00 | 0,00 | 0,00 | 0,00 | 0,00 |
| | 42750000 Lernmittel | 17.540,20 | 22.000,00 | 22.062,41 | 62,41 | 0,00 | 0,00 | -62,41 | 0,00 |
| | 42750100 Lernmittel Deckungskreis | 0,00 | 0,00 | 0,00 | 0,00 | 0,00 | 0,00 | 0,00 | 0,00 |
| | 42910000 Aufwendungen für sonstige Sach- und Dienstleis-tungen | 35.889,33 | 35.000,00 | 22.643,12 | -12.356,88 | 0,00 | 0,00 | 12.356,88 | 0,00 |
| | 42910100 Aufwendungen für sonstige Sach- und Dienstleis-tungen | 255,72 | 0,00 | 337,06 | 337,06 | 0,00 | 0,00 | -337,06 | 0,00 |
| 15 | Abschreibungen | 11.383,56 | 128.000,00 | 92.995,12 | -35.004,88 | 0,00 | 0,00 | 35.004,88 | 0,00 |
| | 47110000 Abschreibungen auf immaterielle Vermögensge-genstände und Sachvermögen | 11.383,56 | 128.000,00 | 92.995,12 | -35.004,88 | 0,00 | 0,00 | 35.004,88 | 0,00 |
| | 47220000 Abschreibungen auf Forderungen | 0,00 | 0,00 | 0,00 | 0,00 | 0,00 | 0,00 | 0,00 | 0,00 |
| 16 | Zinsen und ähnliche Aufwendungen | 0,00 | 0,00 | 0,00 | 0,00 | 0,00 | 0,00 | 0,00 | 0,00 |
| 17 | Transferaufwendungen | 0,00 | 0,00 | 158,55 | 158,55 | 0,00 | 0,00 | -158,55 | 0,00 |
| | 43390000 Sonstige soziale Leistungen | 0,00 | 0,00 | 158,55 | 158,55 | 0,00 | 0,00 | -158,55 | 0,00 |
| 18 | Sonstige ordentliche Aufwendungen | 36.942,39 | 22.130,00 | 40.116,59 | 17.986,59 | 0,00 | 0,00 | -17.986,59 | 0,00 |
| | 44210000 Aufwendungen für ehrenamtliche und sonstige Tätigkeit | 1.855,00 | 3.800,00 | 892,50 | -2.907,50 | 0,00 | 0,00 | 2.907,50 | 0,00 |

Gemeinde Hohberg 2021

Teilhaushalt 3 Betreuung, Bildung, Soziales und ÖPNV Rechnungsamtsleitung und SGBL "Soziales"

| | | |
|---|---|---|
| Produktbereich | 21 | Schulträgeraufgaben |
| Produktgruppe | 2110 | Allgemeinbildende Schulen |
| Unterprodukt | 21101000 | Gemeinschaftsschule Hohberg |

| Nr. | | Ergebnis 2020 EUR | Fort-geschriebener Ansatz 2021 EUR | Ergebnis 2021 EUR | Vergleich Ergebnis / Ansatz (Sp. 3-2) EUR | Ergänz. Festlegungen im HH-Vollzug EUR | Ermächti-gungsübertra-gung aus 2020 EUR | verfügbare Mittel abzgl. Ergebnis EUR | Ermächti-gungsübertra-gung ins Folgejahr EUR |
|---|---|---|---|---|---|---|---|---|---|
| | | 1 | 2 | 3 | 4 | 5 | 6 | 7 | 8 |
| | 44310000 Geschäftsaufwendungen | 5.417,14 | 10.300,00 | 9.997,40 | -302,60 | 0,00 | 0,00 | 302,60 | 0,00 |
| | 44310100 Bürobedarf | 0,00 | 0,00 | 0,00 | 0,00 | 0,00 | 0,00 | 0,00 | 0,00 |
| | 44310200 Bücher und Zeitschriften | 368,20 | 0,00 | 323,25 | 323,25 | 0,00 | 0,00 | -323,25 | 0,00 |
| | 44410000 Steuern, Versicherungen, Schadensfälle, Sonderabgaben | 29.302,05 | 8.030,00 | 28.903,44 | 20.873,44 | 0,00 | 0,00 | -20.873,44 | 0,00 |
| | 44921000 Nachpassivierung, Aufwendungen aus Inventur-differenzen aus Vorräten (Mengen- u. Preisdifferenz) | 0,00 | 0,00 | 0,00 | 0,00 | 0,00 | 0,00 | 0,00 | 0,00 |
| | 44980000 Deckungsreserve | 0,00 | 0,00 | 0,00 | 0,00 | 0,00 | 0,00 | 0,00 | 0,00 |
| 19 | Anteilige ordentliche Aufwendungen (Summe aus Nummern 12 bis 18) | 776.492,57 | 852.360,00 | 811.399,04 | -40.960,96 | 0,00 | 0,00 | 40.960,96 | 0,00 |
| 20 | Anteiliges veranschlagtes ordentliches Ergebnis (Saldo aus Nummern 11 und 19) | -394.675,20 | -373.153,00 | -273.534,11 | 99.618,89 | 0,00 | 0,00 | -99.618,89 | 0,00 |
| 21 | Erträge aus internen Leistungen | 40.168,00 | 0,00 | 38.323,00 | 38.323,00 | 0,00 | 0,00 | -38.323,00 | 0,00 |
| | 38110000 Erträge aus internen Leistungsbeziehungen | 40.168,00 | 0,00 | 38.323,00 | 38.323,00 | 0,00 | 0,00 | -38.323,00 | 0,00 |
| 22 | Aufwendungen aus internen Leistungen | 111.128,27 | 0,00 | 166.324,13 | 166.324,13 | 0,00 | 0,00 | -166.324,13 | 0,00 |
| | 48110000 Aufwendungen aus internen Leistungsbeziehun-gen | 111.128,27 | 0,00 | 166.324,13 | 166.324,13 | 0,00 | 0,00 | -166.324,13 | 0,00 |
| 23 | kalkulatorische Kosten | 0,00 | 0,00 | 0,00 | 0,00 | 0,00 | 0,00 | 0,00 | 0,00 |
| 24 | Kalkulatorisches Ergebnis (Saldo aus Nummern 21 bis 23) | -70.960,27 | 0,00 | -128.001,13 | -128.001,13 | 0,00 | 0,00 | 128.001,13 | 0,00 |
| 25 | Nettoressourcenbedarf/-überschuss (Summe aus Nummern 20 und 24) | -465.635,47 | -373.153,00 | -401.535,24 | -28.382,24 | 0,00 | 0,00 | 28.382,24 | 0,00 |

Gemeinde Hohberg 2021

Teilhaushalt 3 Betreuung, Bildung, Soziales und ÖPNV — Rechnungsamtsleitung und SGBL "Soziales"

| | | |
|---|---|---|
| Produktbereich | 21 | Schulträgeraufgaben |
| Produktgruppe | 2110 | Allgemeinbildende Schulen |
| Unterprodukt | 21101000 | Gemeinschaftsschule Hohberg |

## Teilfinanzrechung mit Planvergleich

| Nr. | | Ergebnis 2020 EUR | Fort-geschriebener Ansatz 2021 EUR | Ergebnis 2021 EUR | Vergleich Ergebnis / Ansatz (Sp. 3-2) EUR | Ergänz. Festlegungen im HH-Vollzug EUR | Ermächti-gungsübertra-gung aus 2020 EUR | verfügbare Mittel abzgl. Ergebnis EUR | Ermächti-gungsübertra-gung ins Folgejahr EUR |
|---|---|---|---|---|---|---|---|---|---|
| | | 1 | 2 | 3 | 4 | 5 | 6 | 7 | 8 |
| 1 | Summe der Einzahlungen aus laufender Verwaltungstätigkeit (ohne außerordentliche zahlungswirksame Erträge aus Vermögensveräußerung) | 420.697,97 | 436.227,00 | 508.524,24 | 72.297,24 | 0,00 | 0,00 | -72.297,24 | 0,00 |
| 2 | Summe der Auszahlungen aus laufender Verwaltungstätigkeit | 845.646,88 | 722.960,00 | 894.578,35 | 171.618,35 | 0,00 | 0,00 | -171.618,35 | 0,00 |
| 3 | Anteiliger Zahlungsmittelüberschuss/-bedarf des Ergebnishaushalts (Saldo aus Nummer 1 und 2) | -424.948,91 | -286.733,00 | -386.054,11 | -99.321,11 | 0,00 | 0,00 | 99.321,11 | 0,00 |
| 4 | Einzahlungen aus Investitionszuwendungen | 0,00 | 117.400,00 | 0,00 | -117.400,00 | 0,00 | 0,00 | 117.400,00 | 0,00 |
| | 68100000 Investitionszuweisungen vom Bund | 0,00 | 0,00 | 0,00 | 0,00 | 0,00 | 0,00 | 0,00 | 0,00 |
| | 68110000 Investitionszuweisungen vom Land | 0,00 | 117.400,00 | 0,00 | -117.400,00 | 0,00 | 0,00 | 117.400,00 | 0,00 |
| | 68170000 Investitionszuweisungen von privaten Unternehmen | 0,00 | 0,00 | 0,00 | 0,00 | 0,00 | 0,00 | 0,00 | 0,00 |
| | 68180000 Investitionszuweisungen von übrigen Bereichen | 0,00 | 0,00 | 0,00 | 0,00 | 0,00 | 0,00 | 0,00 | 0,00 |
| 5 | Einzahlungen aus Investitionsbeiträgen und ähnlichen Entgelten für Investitionstätigkeit | 0,00 | 0,00 | 0,00 | 0,00 | 0,00 | 0,00 | 0,00 | 0,00 |
| 6 | Einzahlungen aus der Veräußerung von Sachvermögen | 0,00 | 0,00 | 0,00 | 0,00 | 0,00 | 0,00 | 0,00 | 0,00 |
| | 68310000 Einzahlungen aus der Veräußerung von immateriellen und beweglichen Vermögensgegenständen oberhalb der Wertgrenze nach § 38 Abs. 4 GemHVO | 0,00 | 0,00 | 0,00 | 0,00 | 0,00 | 0,00 | 0,00 | 0,00 |
| 7 | Einzahlungen aus der Veräußerung von Finanzvermögen | 0,00 | 0,00 | 0,00 | 0,00 | 0,00 | 0,00 | 0,00 | 0,00 |
| 8 | Einzahlungen für sonstige Investitionstätigkeit | 0,00 | 0,00 | 0,00 | 0,00 | 0,00 | 0,00 | 0,00 | 0,00 |
| 9 | Summe der Einzahlungen aus Investitionstätigkeit (Summe aus Nummer 4 bis 8) | 0,00 | 117.400,00 | 0,00 | -117.400,00 | 0,00 | 0,00 | 117.400,00 | 0,00 |
| 10 | Auszahlungen für den Erwerb von Grundstücken und Gebäuden | 0,00 | 0,00 | 0,00 | 0,00 | 0,00 | 0,00 | 0,00 | 0,00 |
| 11 | Auszahlungen für Baumaßnahmen | 3.530.243,95 | 2.848.000,00 | 2.849.766,35 | 1.766,35 | 0,00 | 0,00 | -1.766,35 | 0,00 |
| | 78700000 Auszahlungen für Baumaßnahmen | 0,00 | 0,00 | 0,00 | 0,00 | 0,00 | 0,00 | 0,00 | 0,00 |
| | 78710000 Auszahlungen für Hochbaumaßnahmen | 3.530.243,95 | 2.848.000,00 | 2.849.766,35 | 1.766,35 | 0,00 | 0,00 | -1.766,35 | 0,00 |
| | 78730000 Auszahlungen für sonstige Baumaßnahmen | 0,00 | 0,00 | 0,00 | 0,00 | 0,00 | 0,00 | 0,00 | 0,00 |
| 12 | Auszahlungen für den Erwerb von beweglichem Sachvermögen | 0,00 | 226.900,00 | 39.439,24 | -187.460,76 | 0,00 | 0,00 | 187.460,76 | 0,00 |
| | 78312000 Auszahlungen für den Erwerb von beweglichen Vermögensgegenständen oberhalb der Wertgrenze nach § 38 Abs. 4 GemHVO | 0,00 | 226.900,00 | 39.439,24 | -187.460,76 | 0,00 | 0,00 | 187.460,76 | 0,00 |
| 13 | Auszahlungen für den Erwerb von Finanzvermögen | 0,00 | 0,00 | 0,00 | 0,00 | 0,00 | 0,00 | 0,00 | 0,00 |
| 14 | Auszahlungen für Investitionsförderungsmaßnahmen | 0,00 | 0,00 | 0,00 | 0,00 | 0,00 | 0,00 | 0,00 | 0,00 |
| | 78100000 Zuweisungen und Zuschüsse für Investitionen an Bund | 0,00 | 0,00 | 0,00 | 0,00 | 0,00 | 0,00 | 0,00 | 0,00 |
| | 78110000 Zuweisungen und Zuschüsse für Investitionen an Land | 0,00 | 0,00 | 0,00 | 0,00 | 0,00 | 0,00 | 0,00 | 0,00 |
| | 78170000 Zuweisungen und Zuschüsse für Investitionen an private Unternehmen | 0,00 | 0,00 | 0,00 | 0,00 | 0,00 | 0,00 | 0,00 | 0,00 |
| | 78180000 Zuweisungen und Zuschüsse für Investitionen an übrige Bereiche | 0,00 | 0,00 | 0,00 | 0,00 | 0,00 | 0,00 | 0,00 | 0,00 |
| 15 | Auszahlungen für den Erwerb von immateriellen Vermögensgegenständen | 0,00 | 0,00 | 609.236,89 | 609.236,89 | 0,00 | 0,00 | -609.236,89 | 0,00 |
| | 78310000 Auszahlungen für den Erwerb von immateriellen und beweglichen Vermögensgegenständen oberhalb der Wertgrenze nach § 38 Abs. 4 GemHVO | 0,00 | 0,00 | 609.236,89 | 609.236,89 | 0,00 | 0,00 | -609.236,89 | 0,00 |
| 16 | Summe der Auszahlungen aus Investitionstätigkeit (Summe aus Nummer 10 bis 15) | 3.530.243,95 | 3.074.900,00 | 3.498.442,48 | 423.542,48 | 0,00 | 0,00 | -423.542,48 | 0,00 |
| 17 | Anteiliger Finanzierungsmittelüberschuss/-bedarf aus Investitionstätigkeit (Saldo aus Nummer 9 und 16) | -3.530.243,95 | -2.957.500,00 | -3.498.442,48 | -540.942,48 | 0,00 | 0,00 | 540.942,48 | 0,00 |
| 18 | Anteiliger Finanzierungsmittelüberschuss/-bedarf (Saldo aus Nummern 3 und 17) | -3.955.192,86 | -3.244.233,00 | -3.884.496,59 | -640.263,59 | 0,00 | 0,00 | 640.263,59 | 0,00 |

Gemeinde Hohberg 2021

Teilhaushalt 3 Betreuung, Bildung, Soziales und ÖPNV — Rechnungsamtsleitung und SGBL "Soziales"

| | | |
|---|---|---|
| Produktbereich | 21 | Schulträgeraufgaben |
| Produktgruppe | 2110 | Allgemeinbildende Schulen |
| Unterprodukt | 21101000 | Gemeinschaftsschule Hohberg |

Finanzrechnung der Investitionsmaßnahmen

| Nr. | | Ergebnis 2020 EUR | Fort-geschriebener Ansatz 2021 EUR | Ergebnis 2021 EUR | Vergleich Ergebnis / Ansatz (Sp. 3-2) EUR | Ergänz. Festlegungen im HH-Vollzug EUR | Ermächti-gungsübertra-gung aus 2020 EUR | verfügbare Mittel abzgl. Ergebnis EUR | Ermächti-gungsübertra-gung ins Folgejahr EUR |
|---|---|---|---|---|---|---|---|---|---|
| | | 1 | 2 | 3 | 4 | 5 | 6 | 7 | 8 |
| Investitionen oberhalb der festgesetzten Wertgrenze | | | | | | | | | |
| 21101000202001 | Beschaffung von einer Digitalen Tafel (Clear-Touch-Tafelsystem) Gemeinschaftsschule Hohberg | | | | | | | | |
| 21101000.68100000 | Zuschuss VwV Digitalpakt 2019 bis 2024 | 0,00 | 0,00 | 0,00 | 0,00 | 0,00 | 0,00 | 0,00 | 0,00 |
| 21101000.78312000 | | 0,00 | 0,00 | 0,00 | 0,00 | 0,00 | 0,00 | 0,00 | 0,00 |
| 21101000202002 | Neubau Gebäude 2 Gemeinschaftsschule Hohberg | | | | | | | | |
| 21101000.68110000 | Zuschuss vom Land VwV SchBau (AiB) | 0,00 | 0,00 | 0,00 | 0,00 | 0,00 | 0,00 | 0,00 | 0,00 |
| 21101000.68110000 | Zuschuss vom Land Ausgleichstock (AiB) | 0,00 | 0,00 | 0,00 | 0,00 | 0,00 | 0,00 | 0,00 | 0,00 |
| 21101000.78710000 | | 3.507.374,58 | 0,00 | 312.069,26 | 312.069,26 | 0,00 | 0,00 | -312.069,26 | 0,00 |
| 21101000202003 | Umbau GMS Hohberg Gebäude 1 | | | | | | | | |
| 21101000.68110000 | Zuschuss vom Land VwV SchBau (AiB) | 0,00 | 0,00 | 0,00 | 0,00 | 0,00 | 0,00 | 0,00 | 0,00 |
| 21101000.78710000 | | 22.869,37 | 0,00 | 0,00 | 0,00 | 0,00 | 0,00 | 0,00 | 0,00 |
| 21101000202101 | Neubau Gebäude 2 GMS Hohberg | | | | | | | | |
| 21101000.68110000 | | 0,00 | 0,00 | 0,00 | 0,00 | 0,00 | 0,00 | 0,00 | 0,00 |
| 21101000.68110000 | | 0,00 | 0,00 | 0,00 | 0,00 | 0,00 | 0,00 | 0,00 | 0,00 |
| 21101000.78710000 | | 0,00 | 2.748.000,00 | 2.537.697,09 | -210.302,91 | 0,00 | 0,00 | 210.302,91 | 0,00 |
| 21101000202102 | Beschaffung von zwei digitalen Tafeln | | | | | | | | |
| 21101000.78312000 | | 0,00 | 8.000,00 | 10.617,68 | 2.617,68 | 0,00 | 0,00 | -2.617,68 | 0,00 |
| 21101000202103 | Erstausstattung leistungsfähiges WLAN Neubau Gebäude 2 GMS Hohberg | | | | | | | | |
| 21101000.78312000 | | 0,00 | 75.000,00 | 0,00 | -75.000,00 | 0,00 | 0,00 | 75.000,00 | 0,00 |
| 21101000202104 | Beschaffung von 12 digitalen Tafeln Neubau Gebäude 2 GMS Hohberg | | | | | | | | |
| 21101000.78312000 | | 0,00 | 87.500,00 | 0,00 | -87.500,00 | 0,00 | 0,00 | 87.500,00 | 0,00 |
| 21101000202105 | Beschaffung von 5 digitalen Tafeln 65 Zoll Neubau Gebäude 2 GMS Hohberg | | | | | | | | |
| 21101000.78312000 | | 0,00 | 29.000,00 | 0,00 | -29.000,00 | 0,00 | 0,00 | 29.000,00 | 0,00 |
| 21101000202106 | Beschaffung von zwei Kameras Neubau Gebäude 2 GMS Hohberg | | | | | | | | |
| 21101000.78312000 | | 0,00 | 2.400,00 | 0,00 | -2.400,00 | 0,00 | 0,00 | 2.400,00 | 0,00 |
| 21101000202107 | Beschaffung von einem Bildschirm 55 Zoll Neubau Gebäude 2 GMS Hohberg | | | | | | | | |
| 21101000.78312000 | | 0,00 | 2.000,00 | 0,00 | -2.000,00 | 0,00 | 0,00 | 2.000,00 | 0,00 |
| 21101000202108 | Beschaffung von drei Bildschirmen 40 Zoll Neubau Gebäude 2 GMS Hohberg | | | | | | | | |
| 21101000.78312000 | | 0,00 | 4.500,00 | 0,00 | -4.500,00 | 0,00 | 0,00 | 4.500,00 | 0,00 |
| 21101000202109 | Beschaffung Beamer Schulaula Neubau Gebäude 2 GMS Hohberg | | | | | | | | |
| 21101000.78312000 | | 0,00 | 6.000,00 | 0,00 | -6.000,00 | 0,00 | 0,00 | 6.000,00 | 0,00 |
| 21101000202110 | Beschaffung Leinwand Schulaula Neubau Gebäude 2 GMS Hohberg | | | | | | | | |
| 21101000.78312000 | | 0,00 | 2.500,00 | 0,00 | -2.500,00 | 0,00 | 0,00 | 2.500,00 | 0,00 |
| 21101000202111 | Zuschuss DigitalPakt Schule Anteil investive Beschaffungen | | | | | | | | |

Gemeinde Hohberg 2021

Teilhaushalt 3 Betreuung, Bildung, Soziales und ÖPNV — Rechnungsamtsleitung und SGBL "Soziales"

| | | |
|---|---|---|
| Produktbereich | 21 | Schulträgeraufgaben |
| Produktgruppe | 2110 | Allgemeinbildende Schulen |
| Unterprodukt | 21101000 | Gemeinschaftsschule Hohberg |

| Nr. | Ergebnis 2020 EUR | Fort-geschriebener Ansatz 2021 EUR | Ergebnis 2021 EUR | Vergleich Ergebnis / Ansatz (Sp. 3-2) EUR | Ergänz. Festlegungen im HH-Vollzug EUR | Ermächti-gungsübertra-gung aus 2020 EUR | verfügbare Mittel abzgl. Ergebnis EUR | Ermächti-gungsübertra-gung ins Folgejahr EUR |
|---|---|---|---|---|---|---|---|---|
| | 1 | 2 | 3 | 4 | 5 | 6 | 7 | 8 |
| 21101000.68110000 | 0,00 | 117.400,00 | 0,00 | -117.400,00 | 0,00 | 0,00 | 117.400,00 | 0,00 |
| 21101000202112 Erstausstattung EDV- und Netzwerkein-richtung Schulverwaltung Neubau Gebäude 2 GMS Hohberg | | | | | | | | |
| 21101000.78312000 | 0,00 | 10.000,00 | 2.843,86 | -7.156,14 | 0,00 | 0,00 | 7.156,14 | 0,00 |
| 21101000202113 Neuordnung Gemeinschaftsschule Hohberg Gebäude 1 Umbau und Erweiterung | | | | | | | | |
| 21101000.68110000 | 0,00 | 0,00 | 0,00 | 0,00 | 0,00 | 0,00 | 0,00 | 0,00 |
| 21101000.78710000 | 0,00 | 100.000,00 | 0,00 | -100.000,00 | 0,00 | 0,00 | 100.000,00 | 0,00 |
| 21101000202114 EDV-Ausstattung GMS Hohberg Leh-rer/innen mobile Endegeräte und Arbeitsplätze | | | | | | | | |
| 21101000.68110000 | 0,00 | 0,00 | 0,00 | 0,00 | 0,00 | 0,00 | 0,00 | 0,00 |
| 21101000.78312000 | 0,00 | 0,00 | 25.977,70 | 25.977,70 | 0,00 | 0,00 | -25.977,70 | 0,00 |
| 21101000.78710000 | 0,00 | 0,00 | 0,00 | 0,00 | 0,00 | 0,00 | 0,00 | 0,00 |
| 21101000202115 Maßnahmen im Rahmen des DigitalPakt Schule 2019 - 2024 | | | | | | | | |
| 21101000.78730000 | 0,00 | 0,00 | 0,00 | 0,00 | 0,00 | 0,00 | 0,00 | 0,00 |
| 21101000202116 Ausstattung Neubau Gebäude 2 GMS Hohberg | | | | | | | | |
| 21101000.78310000 | 0,00 | 0,00 | 609.236,89 | 609.236,89 | 0,00 | 0,00 | -609.236,89 | 0,00 |

Gemeinde Hohberg 2021

Teilhaushalt 3 Betreuung, Bildung, Soziales und ÖPNV Rechnungsamtsleitung und SGBL "Soziales"

| | | |
|---|---|---|
| Produktbereich | 21 | Schulträgeraufgaben |
| Produktgruppe | 2140 | Schülerbezogene Leistungen |
| Unterprodukt | 21400100 | Schülerbeförderung |

## Teilergebnisrechnung mit Planvergleich

| Nr. | | Ergebnis 2020 EUR | Fort-geschriebener Ansatz 2021 EUR | Ergebnis 2021 EUR | Vergleich Ergebnis / Ansatz (Sp. 3-2) EUR | Ergänz. Festlegungen im HH-Vollzug EUR | Ermächti-gungsübertra-gung aus 2020 EUR | verfügbare Mittel abzgl. Ergebnis EUR | Ermächti-gungsübertra-gung ins Folgejahr EUR |
|---|---|---|---|---|---|---|---|---|---|
| | | 1 | 2 | 3 | 4 | 5 | 6 | 7 | 8 |
| 1 | Steuern und ähnliche Abgaben | 0,00 | 0,00 | 0,00 | 0,00 | 0,00 | 0,00 | 0,00 | 0,00 |
| 2 | Zuweisungen und Zuwendungen, Umlagen | 0,00 | 0,00 | 0,00 | 0,00 | 0,00 | 0,00 | 0,00 | 0,00 |
| 3 | Aufgelöste Investitionszuwendungen und -beiträge | 0,00 | 0,00 | 0,00 | 0,00 | 0,00 | 0,00 | 0,00 | 0,00 |
| 4 | Sonstige Transfererträge | 0,00 | 0,00 | 0,00 | 0,00 | 0,00 | 0,00 | 0,00 | 0,00 |
| 5 | Entgelte für öffentliche Leistungen oder Einrichtungen | 0,00 | 0,00 | 0,00 | 0,00 | 0,00 | 0,00 | 0,00 | 0,00 |
| 6 | Sonstige privatrechtliche Leistungsentgelte | 11.042,39 | 13.900,00 | 5.206,74 | -8.693,26 | 0,00 | 0,00 | 8.693,26 | 0,00 |
| | 34610000 Sonstige privatrechtliche Leistungsentgelte | 11.042,39 | 13.900,00 | 5.206,74 | -8.693,26 | 0,00 | 0,00 | 8.693,26 | 0,00 |
| 7 | Kostenerstattungen und Kostenumlagen | 41.331,65 | 31.800,00 | 53.634,84 | 21.834,84 | 0,00 | 0,00 | -21.834,84 | 0,00 |
| | 34810000 Erträge aus Kostenerstattungen , Kostenumlagen vom Land | 40.356,65 | 31.000,00 | 53.559,84 | 22.559,84 | 0,00 | 0,00 | -22.559,84 | 0,00 |
| | 34820000 Erträge aus Kostenerstattungen , Kostenumlagen von Gemeinden und Gemeindeverbänden | 975,00 | 800,00 | 75,00 | -725,00 | 0,00 | 0,00 | 725,00 | 0,00 |
| 8 | Zinsen und ähnliche Erträge | 0,00 | 0,00 | 0,00 | 0,00 | 0,00 | 0,00 | 0,00 | 0,00 |
| 9 | Aktivierte Eigenleistungen und Bestandsveränderungen | 0,00 | 0,00 | 0,00 | 0,00 | 0,00 | 0,00 | 0,00 | 0,00 |
| 10 | Sonstige ordentliche Erträge | 0,00 | 0,00 | 0,00 | 0,00 | 0,00 | 0,00 | 0,00 | 0,00 |
| | 35831100 Erträge aus der Auflösung oder Herabsetzung von Einzelwertberichtigungen auf Forderungen | 0,00 | 0,00 | 0,00 | 0,00 | 0,00 | 0,00 | 0,00 | 0,00 |
| | 35910000 Andere sonstige ordentliche Erträge | 0,00 | 0,00 | 0,00 | 0,00 | 0,00 | 0,00 | 0,00 | 0,00 |
| 11 | Anteilige ordentliche Erträge (Summe aus Nummern 1 bis 10) | 52.374,04 | 45.700,00 | 58.841,58 | 13.141,58 | 0,00 | 0,00 | -13.141,58 | 0,00 |
| 12 | Personalaufwendungen | 11.405,20 | 8.435,00 | 4.866,20 | -3.568,80 | 0,00 | 0,00 | 3.568,80 | 0,00 |
| | 40110000 Dienstaufwendungen Beamte | 4.823,00 | 4.500,00 | 3.599,16 | -900,84 | 0,00 | 0,00 | 900,84 | 0,00 |
| | 40210000 Beiträge zu Versorgungskassen Beamte | 3.602,50 | 3.385,00 | 0,00 | -3.385,00 | 0,00 | 0,00 | 3.385,00 | 0,00 |
| | 40410000 Beihilfen und Unterstützungsleistungen für Bedienstete | 540,53 | 550,00 | 626,40 | 76,40 | 0,00 | 0,00 | -76,40 | 0,00 |
| | 40710000 Zuführung zu, bzw. Inanspruchnahme von, Rückstellungen für Altersteilzeit und andere Maßnahmen | 2.439,17 | 0,00 | 640,64 | 640,64 | 0,00 | 0,00 | -640,64 | 0,00 |
| 13 | Versorgungsaufwendungen | 0,00 | 0,00 | 0,00 | 0,00 | 0,00 | 0,00 | 0,00 | 0,00 |
| 14 | Aufwendungen für Sach- und Dienstleistungen | 0,00 | 0,00 | 0,00 | 0,00 | 0,00 | 0,00 | 0,00 | 0,00 |
| 15 | Abschreibungen | 0,00 | 0,00 | 0,00 | 0,00 | 0,00 | 0,00 | 0,00 | 0,00 |
| | 47220000 Abschreibungen auf Forderungen | 0,00 | 0,00 | 0,00 | 0,00 | 0,00 | 0,00 | 0,00 | 0,00 |
| 16 | Zinsen und ähnliche Aufwendungen | 0,00 | 0,00 | 0,00 | 0,00 | 0,00 | 0,00 | 0,00 | 0,00 |
| 17 | Transferaufwendungen | 5.514,18 | 0,00 | 0,00 | 0,00 | 0,00 | 0,00 | 0,00 | 0,00 |
| | 43180000 Zuweisungen an übrige Bereiche | 5.514,18 | 0,00 | 0,00 | 0,00 | 0,00 | 0,00 | 0,00 | 0,00 |
| 18 | Sonstige ordentliche Aufwendungen | 136.703,92 | 170.000,00 | 151.514,04 | -18.485,96 | 0,00 | 0,00 | 18.485,96 | 0,00 |
| | 44290000 Sonstige Aufwendungen für die Inanspruchnahme von Rechten und Diensten | 136.703,92 | 170.000,00 | 151.514,04 | -18.485,96 | 0,00 | 0,00 | 18.485,96 | 0,00 |
| 19 | Anteilige ordentliche Aufwendungen (Summe aus Nummern 12 bis 18) | 153.623,30 | 178.435,00 | 156.380,24 | -22.054,76 | 0,00 | 0,00 | 22.054,76 | 0,00 |
| 20 | Anteiliges veranschlagtes ordentliches Ergebnis (Saldo aus Nummern 11 und 19) | -101.249,26 | -132.735,00 | -97.538,66 | 35.196,34 | 0,00 | 0,00 | -35.196,34 | 0,00 |
| 21 | Erträge aus internen Leistungen | 0,00 | 0,00 | 0,00 | 0,00 | 0,00 | 0,00 | 0,00 | 0,00 |
| | 38110000 Erträge aus internen Leistungsbeziehungen | 0,00 | 0,00 | 0,00 | 0,00 | 0,00 | 0,00 | 0,00 | 0,00 |
| 22 | Aufwendungen aus internen Leistungen | 10.745,06 | 0,00 | 18.272,04 | 18.272,04 | 0,00 | 0,00 | -18.272,04 | 0,00 |
| | 48110000 Aufwendungen aus internen Leistungsbeziehungen | 10.745,06 | 0,00 | 18.272,04 | 18.272,04 | 0,00 | 0,00 | -18.272,04 | 0,00 |
| 23 | kalkulatorische Kosten | 0,00 | 0,00 | 0,00 | 0,00 | 0,00 | 0,00 | 0,00 | 0,00 |
| 24 | Kalkulatorisches Ergebnis (Saldo aus Nummern 21 bis 23) | -10.745,06 | 0,00 | -18.272,04 | -18.272,04 | 0,00 | 0,00 | 18.272,04 | 0,00 |
| 25 | Nettoressourcenbedarf/-überschuss (Summe aus Nummern 20 und 24) | -111.994,32 | -132.735,00 | -115.810,70 | 16.924,30 | 0,00 | 0,00 | -16.924,30 | 0,00 |

Gemeinde Hohberg 2021

Teilhaushalt 3 Betreuung, Bildung, Soziales und ÖPNV Rechnungsamtsleitung und SGBL "Soziales"

| | | |
|---|---|---|
| Produktbereich | 21 | Schulträgeraufgaben |
| Produktgruppe | 2140 | Schülerbezogene Leistungen |
| Unterprodukt | 21400100 | Schülerbeförderung |

## Teilfinanzrechung mit Planvergleich

| Nr. | | Ergebnis 2020 EUR | Fort-geschriebener Ansatz 2021 EUR | Ergebnis 2021 EUR | Vergleich Ergebnis / Ansatz (Sp. 3-2) EUR | Ergänz. Festlegungen im HH-Vollzug EUR | Ermächti-gungsübertra-gung aus 2020 EUR | verfügbare Mittel abzgl. Ergebnis EUR | Ermächti-gungsübertra-gung ins Folgejahr EUR |
|---|---|---|---|---|---|---|---|---|---|
| | | 1 | 2 | 3 | 4 | 5 | 6 | 7 | 8 |
| 1 | Summe der Einzahlungen aus laufender Verwaltungstätigkeit (ohne außerordentliche zahlungswirksame Erträge aus Vermögensveräußerung) | 35.980,79 | 45.700,00 | 33.176,70 | -12.523,30 | 0,00 | 0,00 | 12.523,30 | 0,00 |
| 2 | Summe der Auszahlungen aus laufender Verwaltungstätigkeit | 140.596,42 | 178.435,00 | 131.710,50 | -46.724,50 | 0,00 | 0,00 | 46.724,50 | 0,00 |
| 3 | Anteiliger Zahlungsmittelüberschuss/-bedarf des Ergebnishaushalts (Saldo aus Nummer 1 und 2) | -104.615,63 | -132.735,00 | -98.533,80 | 34.201,20 | 0,00 | 0,00 | -34.201,20 | 0,00 |
| 4 | Einzahlungen aus Investitionszuwendungen | 0,00 | 0,00 | 0,00 | 0,00 | 0,00 | 0,00 | 0,00 | 0,00 |
| 5 | Einzahlungen aus Investitionsbeiträgen und ähnlichen Entgelten für Investitionstätigkeit | 0,00 | 0,00 | 0,00 | 0,00 | 0,00 | 0,00 | 0,00 | 0,00 |
| 6 | Einzahlungen aus der Veräußerung von Sachvermögen | 0,00 | 0,00 | 0,00 | 0,00 | 0,00 | 0,00 | 0,00 | 0,00 |
| 7 | Einzahlungen aus der Veräußerung von Finanzvermögen | 0,00 | 0,00 | 0,00 | 0,00 | 0,00 | 0,00 | 0,00 | 0,00 |
| 8 | Einzahlungen für sonstige Investitionstätigkeit | 0,00 | 0,00 | 0,00 | 0,00 | 0,00 | 0,00 | 0,00 | 0,00 |
| 9 | Summe der Einzahlungen aus Investitionstätigkeit (Summe aus Nummer 4 bis 8) | 0,00 | 0,00 | 0,00 | 0,00 | 0,00 | 0,00 | 0,00 | 0,00 |
| 10 | Auszahlungen für den Erwerb von Grundstücken und Gebäuden | 0,00 | 0,00 | 0,00 | 0,00 | 0,00 | 0,00 | 0,00 | 0,00 |
| 11 | Auszahlungen für Baumaßnahmen | 0,00 | 0,00 | 0,00 | 0,00 | 0,00 | 0,00 | 0,00 | 0,00 |
| 12 | Auszahlungen für den Erwerb von beweglichem Sachvermögen | 0,00 | 0,00 | 0,00 | 0,00 | 0,00 | 0,00 | 0,00 | 0,00 |
| 13 | Auszahlungen für den Erwerb von Finanzvermögen | 0,00 | 0,00 | 0,00 | 0,00 | 0,00 | 0,00 | 0,00 | 0,00 |
| 14 | Auszahlungen für Investitionsförderungsmaßnahmen | 0,00 | 0,00 | 0,00 | 0,00 | 0,00 | 0,00 | 0,00 | 0,00 |
| 15 | Auszahlungen für den Erwerb von immateriellen Vermögensgegenständen | 0,00 | 0,00 | 0,00 | 0,00 | 0,00 | 0,00 | 0,00 | 0,00 |
| 16 | Summe der Auszahlungen aus Investitionstätigkeit (Summe aus Nummer 10 bis 15) | 0,00 | 0,00 | 0,00 | 0,00 | 0,00 | 0,00 | 0,00 | 0,00 |
| 17 | Anteiliger Finanzierungsmittelüberschuss/-bedarf aus Investitionstätigkeit (Saldo aus Nummer 9 und 16) | 0,00 | 0,00 | 0,00 | 0,00 | 0,00 | 0,00 | 0,00 | 0,00 |
| 18 | Anteiliger Finanzierungsmittelüberschuss/-bedarf (Saldo aus Nummern 3 und 17) | -104.615,63 | -132.735,00 | -98.533,80 | 34.201,20 | 0,00 | 0,00 | -34.201,20 | 0,00 |

Gemeinde Hohberg 2021

Teilhaushalt 3 Betreuung, Bildung, Soziales und ÖPNV Rechnungsamtsleitung und SGBL "Soziales"

| | | |
|---|---|---|
| Produktbereich | 21 | Schulträgeraufgaben |
| Produktgruppe | 2140 | Schülerbezogene Leistungen |
| Unterprodukt | 21400200 | Fördermaßnahmen für Schülerinnen und Schüler |

## Teilergebnisrechnung mit Planvergleich

| Nr. | | Ergebnis 2020 EUR | Fort-geschriebener Ansatz 2021 EUR | Ergebnis 2021 EUR | Vergleich Ergebnis / Ansatz (Sp. 3-2) EUR | Ergänz. Festlegungen im HH-Vollzug EUR | Ermächti-gungsübertra-gung aus 2020 EUR | verfügbare Mittel abzgl. Ergebnis EUR | Ermächti-gungsübertra-gung ins Folgejahr EUR |
|---|---|---|---|---|---|---|---|---|---|
| | | 1 | 2 | 3 | 4 | 5 | 6 | 7 | 8 |
| 1 | Steuern und ähnliche Abgaben | 0,00 | 0,00 | 0,00 | 0,00 | 0,00 | 0,00 | 0,00 | 0,00 |
| 2 | Zuweisungen und Zuwendungen, Umlagen | 0,00 | 0,00 | 0,00 | 0,00 | 0,00 | 0,00 | 0,00 | 0,00 |
| 3 | Aufgelöste Investitionszuwendungen und -beiträge | 0,00 | 0,00 | 0,00 | 0,00 | 0,00 | 0,00 | 0,00 | 0,00 |
| 4 | Sonstige Transfererträge | 0,00 | 0,00 | 0,00 | 0,00 | 0,00 | 0,00 | 0,00 | 0,00 |
| 5 | Entgelte für öffentliche Leistungen oder Einrichtungen | 0,00 | 0,00 | 0,00 | 0,00 | 0,00 | 0,00 | 0,00 | 0,00 |
| 6 | Sonstige privatrechtliche Leistungsentgelte | 0,00 | 0,00 | 0,00 | 0,00 | 0,00 | 0,00 | 0,00 | 0,00 |
| 7 | Kostenerstattungen und Kostenumlagen | 0,00 | 0,00 | 0,00 | 0,00 | 0,00 | 0,00 | 0,00 | 0,00 |
| 8 | Zinsen und ähnliche Erträge | 0,00 | 0,00 | 0,00 | 0,00 | 0,00 | 0,00 | 0,00 | 0,00 |
| 9 | Aktivierte Eigenleistungen und Bestandsveränderungen | 0,00 | 0,00 | 0,00 | 0,00 | 0,00 | 0,00 | 0,00 | 0,00 |
| 10 | Sonstige ordentliche Erträge | 0,00 | 0,00 | 0,00 | 0,00 | 0,00 | 0,00 | 0,00 | 0,00 |
| | 35831100 Erträge aus der Auflösung oder Herabsetzung von Einzelwertberichtigungen auf Forderungen | 0,00 | 0,00 | 0,00 | 0,00 | 0,00 | 0,00 | 0,00 | 0,00 |
| | 35910000 Andere sonstige ordentliche Erträge | 0,00 | 0,00 | 0,00 | 0,00 | 0,00 | 0,00 | 0,00 | 0,00 |
| 11 | Anteilige ordentliche Erträge (Summe aus Nummern 1 bis 10) | 0,00 | 0,00 | 0,00 | 0,00 | 0,00 | 0,00 | 0,00 | 0,00 |
| 12 | Personalaufwendungen | 0,00 | 0,00 | 0,00 | 0,00 | 0,00 | 0,00 | 0,00 | 0,00 |
| 13 | Versorgungsaufwendungen | 0,00 | 0,00 | 0,00 | 0,00 | 0,00 | 0,00 | 0,00 | 0,00 |
| 14 | Aufwendungen für Sach- und Dienstleistungen | 0,00 | 0,00 | 0,00 | 0,00 | 0,00 | 0,00 | 0,00 | 0,00 |
| | 42710000 Besondere Verwaltungs- und Betriebsaufwendungen | 0,00 | 0,00 | 0,00 | 0,00 | 0,00 | 0,00 | 0,00 | 0,00 |
| 15 | Abschreibungen | 0,00 | 0,00 | 0,00 | 0,00 | 0,00 | 0,00 | 0,00 | 0,00 |
| | 47220000 Abschreibungen auf Forderungen | 0,00 | 0,00 | 0,00 | 0,00 | 0,00 | 0,00 | 0,00 | 0,00 |
| 16 | Zinsen und ähnliche Aufwendungen | 0,00 | 0,00 | 0,00 | 0,00 | 0,00 | 0,00 | 0,00 | 0,00 |
| 17 | Transferaufwendungen | 0,00 | 0,00 | 0,00 | 0,00 | 0,00 | 0,00 | 0,00 | 0,00 |
| 18 | Sonstige ordentliche Aufwendungen | 0,00 | 0,00 | 0,00 | 0,00 | 0,00 | 0,00 | 0,00 | 0,00 |
| 19 | Anteilige ordentliche Aufwendungen (Summe aus Nummern 12 bis 18) | 0,00 | 0,00 | 0,00 | 0,00 | 0,00 | 0,00 | 0,00 | 0,00 |
| 20 | Anteiliges veranschlagtes ordentliches Ergebnis (Saldo aus Nummern 11 und 19) | 0,00 | 0,00 | 0,00 | 0,00 | 0,00 | 0,00 | 0,00 | 0,00 |
| 21 | Erträge aus internen Leistungen | 0,00 | 0,00 | 0,00 | 0,00 | 0,00 | 0,00 | 0,00 | 0,00 |
| | 38110000 Erträge aus internen Leistungsbeziehungen | 0,00 | 0,00 | 0,00 | 0,00 | 0,00 | 0,00 | 0,00 | 0,00 |
| 22 | Aufwendungen aus internen Leistungen | 0,00 | 0,00 | 0,00 | 0,00 | 0,00 | 0,00 | 0,00 | 0,00 |
| | 48110000 Aufwendungen aus internen Leistungsbeziehungen | 0,00 | 0,00 | 0,00 | 0,00 | 0,00 | 0,00 | 0,00 | 0,00 |
| 23 | kalkulatorische Kosten | 0,00 | 0,00 | 0,00 | 0,00 | 0,00 | 0,00 | 0,00 | 0,00 |
| 24 | Kalkulatorisches Ergebnis (Saldo aus Nummern 21 bis 23) | 0,00 | 0,00 | 0,00 | 0,00 | 0,00 | 0,00 | 0,00 | 0,00 |
| 25 | Nettoressourcenbedarf/-überschuss (Summe aus Nummern 20 und 24) | 0,00 | 0,00 | 0,00 | 0,00 | 0,00 | 0,00 | 0,00 | 0,00 |

Gemeinde Hohberg 2021

Teilhaushalt 3 Betreuung, Bildung, Soziales und ÖPNV — Rechnungsamtsleitung und SGBL "Soziales"

| | | |
|---|---|---|
| Produktbereich | 21 | Schulträgeraufgaben |
| Produktgruppe | 2140 | Schülerbezogene Leistungen |
| Unterprodukt | 21400200 | Fördermaßnahmen für Schülerinnen und Schüler |

## Teilfinanzrechung mit Planvergleich

| Nr. | | Ergebnis 2020 EUR | Fort-geschriebener Ansatz 2021 EUR | Ergebnis 2021 EUR | Vergleich Ergebnis / Ansatz (Sp. 3-2) EUR | Ergänz. Festlegungen im HH-Vollzug EUR | Ermächti-gungsübertra-gung aus 2020 EUR | verfügbare Mittel abzgl. Ergebnis EUR | Ermächti-gungsübertra-gung ins Folgejahr EUR |
|---|---|---|---|---|---|---|---|---|---|
| | | 1 | 2 | 3 | 4 | 5 | 6 | 7 | 8 |
| 1 | Summe der Einzahlungen aus laufender Verwaltungstätigkeit (ohne außerordentliche zahlungswirksame Erträge aus Vermögensveräußerung) | 0,00 | 0,00 | 0,00 | 0,00 | 0,00 | 0,00 | 0,00 | 0,00 |
| 2 | Summe der Auszahlungen aus laufender Verwaltungstätigkeit | 0,00 | 0,00 | 0,00 | 0,00 | 0,00 | 0,00 | 0,00 | 0,00 |
| 3 | Anteiliger Zahlungsmittelüberschuss/-bedarf des Ergebnishaushalts (Saldo aus Nummer 1 und 2) | 0,00 | 0,00 | 0,00 | 0,00 | 0,00 | 0,00 | 0,00 | 0,00 |
| 4 | Einzahlungen aus Investitionszuwendungen | 0,00 | 0,00 | 0,00 | 0,00 | 0,00 | 0,00 | 0,00 | 0,00 |
| 5 | Einzahlungen aus Investitionsbeiträgen und ähnlichen Entgelten für Investitionstätigkeit | 0,00 | 0,00 | 0,00 | 0,00 | 0,00 | 0,00 | 0,00 | 0,00 |
| 6 | Einzahlungen aus der Veräußerung von Sachvermögen | 0,00 | 0,00 | 0,00 | 0,00 | 0,00 | 0,00 | 0,00 | 0,00 |
| 7 | Einzahlungen aus der Veräußerung von Finanzvermögen | 0,00 | 0,00 | 0,00 | 0,00 | 0,00 | 0,00 | 0,00 | 0,00 |
| 8 | Einzahlungen für sonstige Investitionstätigkeit | 0,00 | 0,00 | 0,00 | 0,00 | 0,00 | 0,00 | 0,00 | 0,00 |
| 9 | Summe der Einzahlungen aus Investitionstätigkeit (Summe aus Nummer 4 bis 8) | 0,00 | 0,00 | 0,00 | 0,00 | 0,00 | 0,00 | 0,00 | 0,00 |
| 10 | Auszahlungen für den Erwerb von Grundstücken und Gebäuden | 0,00 | 0,00 | 0,00 | 0,00 | 0,00 | 0,00 | 0,00 | 0,00 |
| 11 | Auszahlungen für Baumaßnahmen | 0,00 | 0,00 | 0,00 | 0,00 | 0,00 | 0,00 | 0,00 | 0,00 |
| 12 | Auszahlungen für den Erwerb von beweglichem Sachvermögen | 0,00 | 0,00 | 0,00 | 0,00 | 0,00 | 0,00 | 0,00 | 0,00 |
| 13 | Auszahlungen für den Erwerb von Finanzvermögen | 0,00 | 0,00 | 0,00 | 0,00 | 0,00 | 0,00 | 0,00 | 0,00 |
| 14 | Auszahlungen für Investitionsförderungsmaßnahmen | 0,00 | 0,00 | 0,00 | 0,00 | 0,00 | 0,00 | 0,00 | 0,00 |
| 15 | Auszahlungen für den Erwerb von immateriellen Vermögensgegenständen | 0,00 | 0,00 | 0,00 | 0,00 | 0,00 | 0,00 | 0,00 | 0,00 |
| 16 | Summe der Auszahlungen aus Investitionstätigkeit (Summe aus Nummer 10 bis 15) | 0,00 | 0,00 | 0,00 | 0,00 | 0,00 | 0,00 | 0,00 | 0,00 |
| 17 | Anteiliger Finanzierungsmittelüberschuss/-bedarf aus Investitionstätigkeit (Saldo aus Nummer 9 und 16) | 0,00 | 0,00 | 0,00 | 0,00 | 0,00 | 0,00 | 0,00 | 0,00 |
| 18 | Anteiliger Finanzierungsmittelüberschuss/-bedarf (Saldo aus Nummern 3 und 17) | 0,00 | 0,00 | 0,00 | 0,00 | 0,00 | 0,00 | 0,00 | 0,00 |

Gemeinde Hohberg 2021

Teilhaushalt 3 Betreuung, Bildung, Soziales und ÖPNV Rechnungsamtsleitung und SGBL "Soziales"

| | | |
|---|---|---|
| Produktbereich | 21 | Schulträgeraufgaben |
| Produktgruppe | 2140 | Schülerbezogene Leistungen |
| Unterprodukt | 21400210 | Fördermaßnahmen für Schülerinnen und Schüler Grundschule Diersburg |

## Teilergebnisrechnung mit Planvergleich

| Nr. | | Ergebnis 2020 EUR | Fortgeschriebener Ansatz 2021 EUR | Ergebnis 2021 EUR | Vergleich Ergebnis / Ansatz (Sp. 3-2) EUR | Ergänz. Festlegungen im HH-Vollzug EUR | Ermächtigungsübertragung aus 2020 EUR | verfügbare Mittel abzgl. Ergebnis EUR | Ermächtigungsübertragung ins Folgejahr EUR |
|---|---|---|---|---|---|---|---|---|---|
| | | 1 | 2 | 3 | 4 | 5 | 6 | 7 | 8 |
| 1 | Steuern und ähnliche Abgaben | 0,00 | 0,00 | 0,00 | 0,00 | 0,00 | 0,00 | 0,00 | 0,00 |
| 2 | Zuweisungen und Zuwendungen, Umlagen | 0,00 | 0,00 | 0,00 | 0,00 | 0,00 | 0,00 | 0,00 | 0,00 |
| 3 | Aufgelöste Investitionszuwendungen und -beiträge | 0,00 | 0,00 | 0,00 | 0,00 | 0,00 | 0,00 | 0,00 | 0,00 |
| 4 | Sonstige Transfererträge | 0,00 | 0,00 | 0,00 | 0,00 | 0,00 | 0,00 | 0,00 | 0,00 |
| 5 | Entgelte für öffentliche Leistungen oder Einrichtungen | 0,00 | 0,00 | 0,00 | 0,00 | 0,00 | 0,00 | 0,00 | 0,00 |
| 6 | Sonstige privatrechtliche Leistungsentgelte | 0,00 | 0,00 | 0,00 | 0,00 | 0,00 | 0,00 | 0,00 | 0,00 |
| 7 | Kostenerstattungen und Kostenumlagen | 0,00 | 0,00 | 0,00 | 0,00 | 0,00 | 0,00 | 0,00 | 0,00 |
| 8 | Zinsen und ähnliche Erträge | 0,00 | 0,00 | 0,00 | 0,00 | 0,00 | 0,00 | 0,00 | 0,00 |
| 9 | Aktivierte Eigenleistungen und Bestandsveränderungen | 0,00 | 0,00 | 0,00 | 0,00 | 0,00 | 0,00 | 0,00 | 0,00 |
| 10 | Sonstige ordentliche Erträge | 0,00 | 0,00 | 0,00 | 0,00 | 0,00 | 0,00 | 0,00 | 0,00 |
| | 35831100 Erträge aus der Auflösung oder Herabsetzung von Einzelwertberichtigungen auf Forderungen | 0,00 | 0,00 | 0,00 | 0,00 | 0,00 | 0,00 | 0,00 | 0,00 |
| | 35910000 Andere sonstige ordentliche Erträge | 0,00 | 0,00 | 0,00 | 0,00 | 0,00 | 0,00 | 0,00 | 0,00 |
| 11 | Anteilige ordentliche Erträge (Summe aus Nummern 1 bis 10) | 0,00 | 0,00 | 0,00 | 0,00 | 0,00 | 0,00 | 0,00 | 0,00 |
| 12 | Personalaufwendungen | 0,00 | 0,00 | 0,00 | 0,00 | 0,00 | 0,00 | 0,00 | 0,00 |
| 13 | Versorgungsaufwendungen | 0,00 | 0,00 | 0,00 | 0,00 | 0,00 | 0,00 | 0,00 | 0,00 |
| 14 | Aufwendungen für Sach- und Dienstleistungen | 0,00 | 0,00 | 0,00 | 0,00 | 0,00 | 0,00 | 0,00 | 0,00 |
| | 42710000 Besondere Verwaltungs- und Betriebsaufwendungen | 0,00 | 0,00 | 0,00 | 0,00 | 0,00 | 0,00 | 0,00 | 0,00 |
| 15 | Abschreibungen | 0,00 | 0,00 | 0,00 | 0,00 | 0,00 | 0,00 | 0,00 | 0,00 |
| | 47220000 Abschreibungen auf Forderungen | 0,00 | 0,00 | 0,00 | 0,00 | 0,00 | 0,00 | 0,00 | 0,00 |
| 16 | Zinsen und ähnliche Aufwendungen | 0,00 | 0,00 | 0,00 | 0,00 | 0,00 | 0,00 | 0,00 | 0,00 |
| 17 | Transferaufwendungen | 0,00 | 0,00 | 0,00 | 0,00 | 0,00 | 0,00 | 0,00 | 0,00 |
| 18 | Sonstige ordentliche Aufwendungen | 0,00 | 0,00 | 0,00 | 0,00 | 0,00 | 0,00 | 0,00 | 0,00 |
| 19 | Anteilige ordentliche Aufwendungen (Summe aus Nummern 12 bis 18) | 0,00 | 0,00 | 0,00 | 0,00 | 0,00 | 0,00 | 0,00 | 0,00 |
| 20 | Anteiliges veranschlagtes ordentliches Ergebnis (Saldo aus Nummern 11 und 19) | 0,00 | 0,00 | 0,00 | 0,00 | 0,00 | 0,00 | 0,00 | 0,00 |
| 21 | Erträge aus internen Leistungen | 0,00 | 0,00 | 0,00 | 0,00 | 0,00 | 0,00 | 0,00 | 0,00 |
| | 38110000 Erträge aus internen Leistungsbeziehungen | 0,00 | 0,00 | 0,00 | 0,00 | 0,00 | 0,00 | 0,00 | 0,00 |
| 22 | Aufwendungen aus internen Leistungen | 0,00 | 0,00 | 0,00 | 0,00 | 0,00 | 0,00 | 0,00 | 0,00 |
| | 48110000 Aufwendungen aus internen Leistungsbeziehungen | 0,00 | 0,00 | 0,00 | 0,00 | 0,00 | 0,00 | 0,00 | 0,00 |
| 23 | kalkulatorische Kosten | 0,00 | 0,00 | 0,00 | 0,00 | 0,00 | 0,00 | 0,00 | 0,00 |
| 24 | Kalkulatorisches Ergebnis (Saldo aus Nummern 21 bis 23) | 0,00 | 0,00 | 0,00 | 0,00 | 0,00 | 0,00 | 0,00 | 0,00 |
| 25 | Nettoressourcenbedarf/-überschuss (Summe aus Nummern 20 und 24) | 0,00 | 0,00 | 0,00 | 0,00 | 0,00 | 0,00 | 0,00 | 0,00 |

Gemeinde Hohberg 2021

Teilhaushalt 3 Betreuung, Bildung, Soziales und ÖPNV Rechnungsamtsleitung und SGBL "Soziales"

| | | |
|---|---|---|
| Produktbereich | 21 | Schulträgeraufgaben |
| Produktgruppe | 2140 | Schülerbezogene Leistungen |
| Unterprodukt | 21400210 | Fördermaßnahmen für Schülerinnen und Schüler Grundschule Diersburg |

## Teilfinanzrechung mit Planvergleich

| Nr. | | Ergebnis 2020 EUR | Fortgeschriebener Ansatz 2021 EUR | Ergebnis 2021 EUR | Vergleich Ergebnis / Ansatz (Sp. 3-2) EUR | Ergänz. Festlegungen im HH-Vollzug EUR | Ermächtigungsübertragung aus 2020 EUR | verfügbare Mittel abzgl. Ergebnis EUR | Ermächtigungsübertragung ins Folgejahr EUR |
|---|---|---|---|---|---|---|---|---|---|
| | | 1 | 2 | 3 | 4 | 5 | 6 | 7 | 8 |
| 1 | Summe der Einzahlungen aus laufender Verwaltungstätigkeit (ohne außerordentliche zahlungswirksame Erträge aus Vermögensveräußerung) | 0,00 | 0,00 | 0,00 | 0,00 | 0,00 | 0,00 | 0,00 | 0,00 |
| 2 | Summe der Auszahlungen aus laufender Verwaltungstätigkeit | 0,00 | 0,00 | 0,00 | 0,00 | 0,00 | 0,00 | 0,00 | 0,00 |
| 3 | Anteiliger Zahlungsmittelüberschuss/-bedarf des Ergebnishaushalts (Saldo aus Nummer 1 und 2) | 0,00 | 0,00 | 0,00 | 0,00 | 0,00 | 0,00 | 0,00 | 0,00 |
| 4 | Einzahlungen aus Investitionszuwendungen | 0,00 | 0,00 | 0,00 | 0,00 | 0,00 | 0,00 | 0,00 | 0,00 |
| 5 | Einzahlungen aus Investitionsbeiträgen und ähnlichen Entgelten für Investitionstätigkeit | 0,00 | 0,00 | 0,00 | 0,00 | 0,00 | 0,00 | 0,00 | 0,00 |
| 6 | Einzahlungen aus der Veräußerung von Sachvermögen | 0,00 | 0,00 | 0,00 | 0,00 | 0,00 | 0,00 | 0,00 | 0,00 |
| 7 | Einzahlungen aus der Veräußerung von Finanzvermögen | 0,00 | 0,00 | 0,00 | 0,00 | 0,00 | 0,00 | 0,00 | 0,00 |
| 8 | Einzahlungen für sonstige Investitionstätigkeit | 0,00 | 0,00 | 0,00 | 0,00 | 0,00 | 0,00 | 0,00 | 0,00 |
| 9 | Summe der Einzahlungen aus Investitionstätigkeit (Summe aus Nummer 4 bis 8) | 0,00 | 0,00 | 0,00 | 0,00 | 0,00 | 0,00 | 0,00 | 0,00 |
| 10 | Auszahlungen für den Erwerb von Grundstücken und Gebäuden | 0,00 | 0,00 | 0,00 | 0,00 | 0,00 | 0,00 | 0,00 | 0,00 |
| 11 | Auszahlungen für Baumaßnahmen | 0,00 | 0,00 | 0,00 | 0,00 | 0,00 | 0,00 | 0,00 | 0,00 |
| 12 | Auszahlungen für den Erwerb von beweglichem Sachvermögen | 0,00 | 0,00 | 0,00 | 0,00 | 0,00 | 0,00 | 0,00 | 0,00 |
| 13 | Auszahlungen für den Erwerb von Finanzvermögen | 0,00 | 0,00 | 0,00 | 0,00 | 0,00 | 0,00 | 0,00 | 0,00 |
| 14 | Auszahlungen für Investitionsförderungsmaßnahmen | 0,00 | 0,00 | 0,00 | 0,00 | 0,00 | 0,00 | 0,00 | 0,00 |
| 15 | Auszahlungen für den Erwerb von immateriellen Vermögensgegenständen | 0,00 | 0,00 | 0,00 | 0,00 | 0,00 | 0,00 | 0,00 | 0,00 |
| 16 | Summe der Auszahlungen aus Investitionstätigkeit (Summe aus Nummer 10 bis 15) | 0,00 | 0,00 | 0,00 | 0,00 | 0,00 | 0,00 | 0,00 | 0,00 |
| 17 | Anteiliger Finanzierungsmittelüberschuss/-bedarf aus Investitionstätigkeit (Saldo aus Nummer 9 und 16) | 0,00 | 0,00 | 0,00 | 0,00 | 0,00 | 0,00 | 0,00 | 0,00 |
| 18 | Anteiliger Finanzierungsmittelüberschuss/-bedarf (Saldo aus Nummern 3 und 17) | 0,00 | 0,00 | 0,00 | 0,00 | 0,00 | 0,00 | 0,00 | 0,00 |

Gemeinde Hohberg 2021

Teilhaushalt 3 Betreuung, Bildung, Soziales und ÖPNV Rechnungsamtsleitung und SGBL "Soziales"

| | | |
|---|---|---|
| Produktbereich | 21 | Schulträgeraufgaben |
| Produktgruppe | 2140 | Schülerbezogene Leistungen |
| Unterprodukt | 21400220 | Fördermaßnahmen für Schülerinnen und Schüler Grundschule Hofweier |

## Teilergebnisrechnung mit Planvergleich

| Nr. | | Ergebnis 2020 EUR | Fort-geschriebener Ansatz 2021 EUR | Ergebnis 2021 EUR | Vergleich Ergebnis / Ansatz (Sp. 3-2) EUR | Ergänz. Festlegungen im HH-Vollzug EUR | Ermächti-gungsübertra-gung aus 2020 EUR | verfügbare Mittel abzgl. Ergebnis EUR | Ermächti-gungsübertra-gung ins Folgejahr EUR |
|---|---|---|---|---|---|---|---|---|---|
| | | 1 | 2 | 3 | 4 | 5 | 6 | 7 | 8 |
| 1 | Steuern und ähnliche Abgaben | 0,00 | 0,00 | 0,00 | 0,00 | 0,00 | 0,00 | 0,00 | 0,00 |
| 2 | Zuweisungen und Zuwendungen, Umlagen | 0,00 | 0,00 | 0,00 | 0,00 | 0,00 | 0,00 | 0,00 | 0,00 |
| 3 | Aufgelöste Investitionszuwendungen und -beiträge | 0,00 | 0,00 | 0,00 | 0,00 | 0,00 | 0,00 | 0,00 | 0,00 |
| 4 | Sonstige Transfererträge | 0,00 | 0,00 | 0,00 | 0,00 | 0,00 | 0,00 | 0,00 | 0,00 |
| 5 | Entgelte für öffentliche Leistungen oder Einrichtungen | 0,00 | 0,00 | 0,00 | 0,00 | 0,00 | 0,00 | 0,00 | 0,00 |
| 6 | Sonstige privatrechtliche Leistungsentgelte | 0,00 | 0,00 | 0,00 | 0,00 | 0,00 | 0,00 | 0,00 | 0,00 |
| 7 | Kostenerstattungen und Kostenumlagen | 0,00 | 0,00 | 0,00 | 0,00 | 0,00 | 0,00 | 0,00 | 0,00 |
| 8 | Zinsen und ähnliche Erträge | 0,00 | 0,00 | 0,00 | 0,00 | 0,00 | 0,00 | 0,00 | 0,00 |
| 9 | Aktivierte Eigenleistungen und Bestandsveränderungen | 0,00 | 0,00 | 0,00 | 0,00 | 0,00 | 0,00 | 0,00 | 0,00 |
| 10 | Sonstige ordentliche Erträge | 0,00 | 0,00 | 0,00 | 0,00 | 0,00 | 0,00 | 0,00 | 0,00 |
| | 35831100 Erträge aus der Auflösung oder Herabsetzung von Einzelwertberichtigungen auf Forderungen | 0,00 | 0,00 | 0,00 | 0,00 | 0,00 | 0,00 | 0,00 | 0,00 |
| | 35910000 Andere sonstige ordentliche Erträge | 0,00 | 0,00 | 0,00 | 0,00 | 0,00 | 0,00 | 0,00 | 0,00 |
| 11 | Anteilige ordentliche Erträge (Summe aus Nummern 1 bis 10) | 0,00 | 0,00 | 0,00 | 0,00 | 0,00 | 0,00 | 0,00 | 0,00 |
| 12 | Personalaufwendungen | 0,00 | 0,00 | 0,00 | 0,00 | 0,00 | 0,00 | 0,00 | 0,00 |
| 13 | Versorgungsaufwendungen | 0,00 | 0,00 | 0,00 | 0,00 | 0,00 | 0,00 | 0,00 | 0,00 |
| 14 | Aufwendungen für Sach- und Dienstleistungen | 0,00 | 0,00 | 0,00 | 0,00 | 0,00 | 0,00 | 0,00 | 0,00 |
| | 42710000 Besondere Verwaltungs- und Betriebsaufwendungen | 0,00 | 0,00 | 0,00 | 0,00 | 0,00 | 0,00 | 0,00 | 0,00 |
| 15 | Abschreibungen | 0,00 | 0,00 | 0,00 | 0,00 | 0,00 | 0,00 | 0,00 | 0,00 |
| | 47220000 Abschreibungen auf Forderungen | 0,00 | 0,00 | 0,00 | 0,00 | 0,00 | 0,00 | 0,00 | 0,00 |
| 16 | Zinsen und ähnliche Aufwendungen | 0,00 | 0,00 | 0,00 | 0,00 | 0,00 | 0,00 | 0,00 | 0,00 |
| 17 | Transferaufwendungen | 0,00 | 0,00 | 0,00 | 0,00 | 0,00 | 0,00 | 0,00 | 0,00 |
| 18 | Sonstige ordentliche Aufwendungen | 0,00 | 0,00 | 0,00 | 0,00 | 0,00 | 0,00 | 0,00 | 0,00 |
| 19 | Anteilige ordentliche Aufwendungen (Summe aus Nummern 12 bis 18) | 0,00 | 0,00 | 0,00 | 0,00 | 0,00 | 0,00 | 0,00 | 0,00 |
| 20 | Anteiliges veranschlagtes ordentliches Ergebnis (Saldo aus Nummern 11 und 19) | 0,00 | 0,00 | 0,00 | 0,00 | 0,00 | 0,00 | 0,00 | 0,00 |
| 21 | Erträge aus internen Leistungen | 0,00 | 0,00 | 0,00 | 0,00 | 0,00 | 0,00 | 0,00 | 0,00 |
| | 38110000 Erträge aus internen Leistungsbeziehungen | 0,00 | 0,00 | 0,00 | 0,00 | 0,00 | 0,00 | 0,00 | 0,00 |
| 22 | Aufwendungen aus internen Leistungen | 0,00 | 0,00 | 0,00 | 0,00 | 0,00 | 0,00 | 0,00 | 0,00 |
| | 48110000 Aufwendungen aus internen Leistungsbeziehungen | 0,00 | 0,00 | 0,00 | 0,00 | 0,00 | 0,00 | 0,00 | 0,00 |
| 23 | kalkulatorische Kosten | 0,00 | 0,00 | 0,00 | 0,00 | 0,00 | 0,00 | 0,00 | 0,00 |
| 24 | Kalkulatorisches Ergebnis (Saldo aus Nummern 21 bis 23) | 0,00 | 0,00 | 0,00 | 0,00 | 0,00 | 0,00 | 0,00 | 0,00 |
| 25 | Nettoressourcenbedarf/-überschuss (Summe aus Nummern 20 und 24) | 0,00 | 0,00 | 0,00 | 0,00 | 0,00 | 0,00 | 0,00 | 0,00 |

Gemeinde Hohberg 2021

Teilhaushalt 3 Betreuung, Bildung, Soziales und ÖPNV — Rechnungsamtsleitung und SGBL "Soziales"

| | | |
|---|---|---|
| Produktbereich | 21 | Schulträgeraufgaben |
| Produktgruppe | 2140 | Schülerbezogene Leistungen |
| Unterprodukt | 21400220 | Fördermaßnahmen für Schülerinnen und Schüler Grundschule Hofweier |

## Teilfinanzrechung mit Planvergleich

| Nr. | | Ergebnis 2020 EUR | Fort-geschriebener Ansatz 2021 EUR | Ergebnis 2021 EUR | Vergleich Ergebnis / Ansatz (Sp. 3-2) EUR | Ergänz. Festlegungen im HH-Vollzug EUR | Ermächti-gungsübertra-gung aus 2020 EUR | verfügbare Mittel abzgl. Ergebnis EUR | Ermächti-gungsübertra-gung ins Folgejahr EUR |
|---|---|---|---|---|---|---|---|---|---|
| | | 1 | 2 | 3 | 4 | 5 | 6 | 7 | 8 |
| 1 | Summe der Einzahlungen aus laufender Verwaltungstätigkeit (ohne außerordentliche zahlungswirksame Erträge aus Vermögensveräußerung) | 0,00 | 0,00 | 0,00 | 0,00 | 0,00 | 0,00 | 0,00 | 0,00 |
| 2 | Summe der Auszahlungen aus laufender Verwaltungstätigkeit | 0,00 | 0,00 | 0,00 | 0,00 | 0,00 | 0,00 | 0,00 | 0,00 |
| 3 | Anteiliger Zahlungsmittelüberschuss/-bedarf des Ergebnishaushalts (Saldo aus Nummer 1 und 2) | 0,00 | 0,00 | 0,00 | 0,00 | 0,00 | 0,00 | 0,00 | 0,00 |
| 4 | Einzahlungen aus Investitionszuwendungen | 0,00 | 0,00 | 0,00 | 0,00 | 0,00 | 0,00 | 0,00 | 0,00 |
| 5 | Einzahlungen aus Investitionsbeiträgen und ähnlichen Entgelten für Investitionstätigkeit | 0,00 | 0,00 | 0,00 | 0,00 | 0,00 | 0,00 | 0,00 | 0,00 |
| 6 | Einzahlungen aus der Veräußerung von Sachvermögen | 0,00 | 0,00 | 0,00 | 0,00 | 0,00 | 0,00 | 0,00 | 0,00 |
| 7 | Einzahlungen aus der Veräußerung von Finanzvermögen | 0,00 | 0,00 | 0,00 | 0,00 | 0,00 | 0,00 | 0,00 | 0,00 |
| 8 | Einzahlungen für sonstige Investitionstätigkeit | 0,00 | 0,00 | 0,00 | 0,00 | 0,00 | 0,00 | 0,00 | 0,00 |
| 9 | Summe der Einzahlungen aus Investitionstätigkeit (Summe aus Nummer 4 bis 8) | 0,00 | 0,00 | 0,00 | 0,00 | 0,00 | 0,00 | 0,00 | 0,00 |
| 10 | Auszahlungen für den Erwerb von Grundstücken und Gebäuden | 0,00 | 0,00 | 0,00 | 0,00 | 0,00 | 0,00 | 0,00 | 0,00 |
| 11 | Auszahlungen für Baumaßnahmen | 0,00 | 0,00 | 0,00 | 0,00 | 0,00 | 0,00 | 0,00 | 0,00 |
| 12 | Auszahlungen für den Erwerb von beweglichem Sachvermögen | 0,00 | 0,00 | 0,00 | 0,00 | 0,00 | 0,00 | 0,00 | 0,00 |
| 13 | Auszahlungen für den Erwerb von Finanzvermögen | 0,00 | 0,00 | 0,00 | 0,00 | 0,00 | 0,00 | 0,00 | 0,00 |
| 14 | Auszahlungen für Investitionsförderungsmaßnahmen | 0,00 | 0,00 | 0,00 | 0,00 | 0,00 | 0,00 | 0,00 | 0,00 |
| 15 | Auszahlungen für den Erwerb von immateriellen Vermögensgegenständen | 0,00 | 0,00 | 0,00 | 0,00 | 0,00 | 0,00 | 0,00 | 0,00 |
| 16 | Summe der Auszahlungen aus Investitionstätigkeit (Summe aus Nummer 10 bis 15) | 0,00 | 0,00 | 0,00 | 0,00 | 0,00 | 0,00 | 0,00 | 0,00 |
| 17 | Anteiliger Finanzierungsmittelüberschuss/-bedarf aus Investitionstätigkeit (Saldo aus Nummer 9 und 16) | 0,00 | 0,00 | 0,00 | 0,00 | 0,00 | 0,00 | 0,00 | 0,00 |
| 18 | Anteiliger Finanzierungsmittelüberschuss/-bedarf (Saldo aus Nummern 3 und 17) | 0,00 | 0,00 | 0,00 | 0,00 | 0,00 | 0,00 | 0,00 | 0,00 |

Gemeinde Hohberg 2021

Teilhaushalt 3 Betreuung, Bildung, Soziales und ÖPNV Rechnungsamtsleitung und SGBL "Soziales"

| | | |
|---|---|---|
| Produktbereich | 21 | Schulträgeraufgaben |
| Produktgruppe | 2140 | Schülerbezogene Leistungen |
| Unterprodukt | 21400221 | Fördermaßnahmen für Schülerinnen und Schüler Gemeinschaftsschule Hohberg |

## Teilergebnisrechnung mit Planvergleich

| Nr. | | Ergebnis 2020 EUR | Fort-geschriebener Ansatz 2021 EUR | Ergebnis 2021 EUR | Vergleich Ergebnis / Ansatz (Sp. 3-2) EUR | Ergänz. Festlegungen im HH-Vollzug EUR | Ermächti-gungsübertra-gung aus 2020 EUR | verfügbare Mittel abzgl. Ergebnis EUR | Ermächti-gungsübertra-gung ins Folgejahr EUR |
|---|---|---|---|---|---|---|---|---|---|
| | | 1 | 2 | 3 | 4 | 5 | 6 | 7 | 8 |
| 1 | Steuern und ähnliche Abgaben | 0,00 | 0,00 | 0,00 | 0,00 | 0,00 | 0,00 | 0,00 | 0,00 |
| 2 | Zuweisungen und Zuwendungen, Umlagen | 0,00 | 0,00 | 0,00 | 0,00 | 0,00 | 0,00 | 0,00 | 0,00 |
| 3 | Aufgelöste Investitionszuwendungen und -beiträge | 0,00 | 0,00 | 0,00 | 0,00 | 0,00 | 0,00 | 0,00 | 0,00 |
| 4 | Sonstige Transfererträge | 0,00 | 0,00 | 0,00 | 0,00 | 0,00 | 0,00 | 0,00 | 0,00 |
| 5 | Entgelte für öffentliche Leistungen oder Einrichtungen | 0,00 | 0,00 | 0,00 | 0,00 | 0,00 | 0,00 | 0,00 | 0,00 |
| 6 | Sonstige privatrechtliche Leistungsentgelte | 0,00 | 0,00 | 0,00 | 0,00 | 0,00 | 0,00 | 0,00 | 0,00 |
| 7 | Kostenerstattungen und Kostenumlagen | 0,00 | 0,00 | 0,00 | 0,00 | 0,00 | 0,00 | 0,00 | 0,00 |
| 8 | Zinsen und ähnliche Erträge | 0,00 | 0,00 | 0,00 | 0,00 | 0,00 | 0,00 | 0,00 | 0,00 |
| 9 | Aktivierte Eigenleistungen und Bestandsveränderungen | 0,00 | 0,00 | 0,00 | 0,00 | 0,00 | 0,00 | 0,00 | 0,00 |
| 10 | Sonstige ordentliche Erträge | 0,00 | 0,00 | 0,00 | 0,00 | 0,00 | 0,00 | 0,00 | 0,00 |
| | 35831100 Erträge aus der Auflösung oder Herabsetzung von Einzelwertberichtigungen auf Forderungen | 0,00 | 0,00 | 0,00 | 0,00 | 0,00 | 0,00 | 0,00 | 0,00 |
| | 35910000 Andere sonstige ordentliche Erträge | 0,00 | 0,00 | 0,00 | 0,00 | 0,00 | 0,00 | 0,00 | 0,00 |
| 11 | Anteilige ordentliche Erträge (Summe aus Nummern 1 bis 10) | 0,00 | 0,00 | 0,00 | 0,00 | 0,00 | 0,00 | 0,00 | 0,00 |
| 12 | Personalaufwendungen | 0,00 | 0,00 | 0,00 | 0,00 | 0,00 | 0,00 | 0,00 | 0,00 |
| 13 | Versorgungsaufwendungen | 0,00 | 0,00 | 0,00 | 0,00 | 0,00 | 0,00 | 0,00 | 0,00 |
| 14 | Aufwendungen für Sach- und Dienstleistungen | 0,00 | 0,00 | 0,00 | 0,00 | 0,00 | 0,00 | 0,00 | 0,00 |
| | 42710000 Besondere Verwaltungs- und Betriebsaufwendungen | 0,00 | 0,00 | 0,00 | 0,00 | 0,00 | 0,00 | 0,00 | 0,00 |
| 15 | Abschreibungen | 0,00 | 0,00 | 0,00 | 0,00 | 0,00 | 0,00 | 0,00 | 0,00 |
| | 47220000 Abschreibungen auf Forderungen | 0,00 | 0,00 | 0,00 | 0,00 | 0,00 | 0,00 | 0,00 | 0,00 |
| 16 | Zinsen und ähnliche Aufwendungen | 0,00 | 0,00 | 0,00 | 0,00 | 0,00 | 0,00 | 0,00 | 0,00 |
| 17 | Transferaufwendungen | 0,00 | 0,00 | 0,00 | 0,00 | 0,00 | 0,00 | 0,00 | 0,00 |
| 18 | Sonstige ordentliche Aufwendungen | 0,00 | 0,00 | 0,00 | 0,00 | 0,00 | 0,00 | 0,00 | 0,00 |
| 19 | Anteilige ordentliche Aufwendungen (Summe aus Nummern 12 bis 18) | 0,00 | 0,00 | 0,00 | 0,00 | 0,00 | 0,00 | 0,00 | 0,00 |
| 20 | Anteiliges veranschlagtes ordentliches Ergebnis (Saldo aus Nummern 11 und 19) | 0,00 | 0,00 | 0,00 | 0,00 | 0,00 | 0,00 | 0,00 | 0,00 |
| 21 | Erträge aus internen Leistungen | 0,00 | 0,00 | 0,00 | 0,00 | 0,00 | 0,00 | 0,00 | 0,00 |
| | 38110000 Erträge aus internen Leistungsbeziehungen | 0,00 | 0,00 | 0,00 | 0,00 | 0,00 | 0,00 | 0,00 | 0,00 |
| 22 | Aufwendungen aus internen Leistungen | 0,00 | 0,00 | 0,00 | 0,00 | 0,00 | 0,00 | 0,00 | 0,00 |
| | 48110000 Aufwendungen aus internen Leistungsbeziehungen | 0,00 | 0,00 | 0,00 | 0,00 | 0,00 | 0,00 | 0,00 | 0,00 |
| 23 | kalkulatorische Kosten | 0,00 | 0,00 | 0,00 | 0,00 | 0,00 | 0,00 | 0,00 | 0,00 |
| 24 | Kalkulatorisches Ergebnis (Saldo aus Nummern 21 bis 23) | 0,00 | 0,00 | 0,00 | 0,00 | 0,00 | 0,00 | 0,00 | 0,00 |
| 25 | Nettoressourcenbedarf/-überschuss (Summe aus Nummern 20 und 24) | 0,00 | 0,00 | 0,00 | 0,00 | 0,00 | 0,00 | 0,00 | 0,00 |

Gemeinde Hohberg 2021

Teilhaushalt 3 Betreuung, Bildung, Soziales und ÖPNV Rechnungsamtsleitung und SGBL "Soziales"

| | | |
|---|---|---|
| Produktbereich | 21 | Schulträgeraufgaben |
| Produktgruppe | 2140 | Schülerbezogene Leistungen |
| Unterprodukt | 21400221 | Fördermaßnahmen für Schülerinnen und Schüler Gemeinschaftsschule Hohberg |

## Teilfinanzrechung mit Planvergleich

| Nr. | | Ergebnis 2020 EUR | Fortgeschriebener Ansatz 2021 EUR | Ergebnis 2021 EUR | Vergleich Ergebnis / Ansatz (Sp. 3-2) EUR | Ergänz. Festlegungen im HH-Vollzug EUR | Ermächtigungsübertragung aus 2020 EUR | verfügbare Mittel abzgl. Ergebnis EUR | Ermächtigungsübertragung ins Folgejahr EUR |
|---|---|---|---|---|---|---|---|---|---|
| | | 1 | 2 | 3 | 4 | 5 | 6 | 7 | 8 |
| 1 | Summe der Einzahlungen aus laufender Verwaltungstätigkeit (ohne außerordentliche zahlungswirksame Erträge aus Vermögensveräußerung) | 0,00 | 0,00 | 0,00 | 0,00 | 0,00 | 0,00 | 0,00 | 0,00 |
| 2 | Summe der Auszahlungen aus laufender Verwaltungstätigkeit | 0,00 | 0,00 | 0,00 | 0,00 | 0,00 | 0,00 | 0,00 | 0,00 |
| 3 | Anteiliger Zahlungsmittelüberschuss/-bedarf des Ergebnishaushalts (Saldo aus Nummer 1 und 2) | 0,00 | 0,00 | 0,00 | 0,00 | 0,00 | 0,00 | 0,00 | 0,00 |
| 4 | Einzahlungen aus Investitionszuwendungen | 0,00 | 0,00 | 0,00 | 0,00 | 0,00 | 0,00 | 0,00 | 0,00 |
| 5 | Einzahlungen aus Investitionsbeiträgen und ähnlichen Entgelten für Investitionstätigkeit | 0,00 | 0,00 | 0,00 | 0,00 | 0,00 | 0,00 | 0,00 | 0,00 |
| 6 | Einzahlungen aus der Veräußerung von Sachvermögen | 0,00 | 0,00 | 0,00 | 0,00 | 0,00 | 0,00 | 0,00 | 0,00 |
| 7 | Einzahlungen aus der Veräußerung von Finanzvermögen | 0,00 | 0,00 | 0,00 | 0,00 | 0,00 | 0,00 | 0,00 | 0,00 |
| 8 | Einzahlungen für sonstige Investitionstätigkeit | 0,00 | 0,00 | 0,00 | 0,00 | 0,00 | 0,00 | 0,00 | 0,00 |
| 9 | Summe der Einzahlungen aus Investitionstätigkeit (Summe aus Nummer 4 bis 8) | 0,00 | 0,00 | 0,00 | 0,00 | 0,00 | 0,00 | 0,00 | 0,00 |
| 10 | Auszahlungen für den Erwerb von Grundstücken und Gebäuden | 0,00 | 0,00 | 0,00 | 0,00 | 0,00 | 0,00 | 0,00 | 0,00 |
| 11 | Auszahlungen für Baumaßnahmen | 0,00 | 0,00 | 0,00 | 0,00 | 0,00 | 0,00 | 0,00 | 0,00 |
| 12 | Auszahlungen für den Erwerb von beweglichem Sachvermögen | 0,00 | 0,00 | 0,00 | 0,00 | 0,00 | 0,00 | 0,00 | 0,00 |
| 13 | Auszahlungen für den Erwerb von Finanzvermögen | 0,00 | 0,00 | 0,00 | 0,00 | 0,00 | 0,00 | 0,00 | 0,00 |
| 14 | Auszahlungen für Investitionsförderungsmaßnahmen | 0,00 | 0,00 | 0,00 | 0,00 | 0,00 | 0,00 | 0,00 | 0,00 |
| 15 | Auszahlungen für den Erwerb von immateriellen Vermögensgegenständen | 0,00 | 0,00 | 0,00 | 0,00 | 0,00 | 0,00 | 0,00 | 0,00 |
| 16 | Summe der Auszahlungen aus Investitionstätigkeit (Summe aus Nummer 10 bis 15) | 0,00 | 0,00 | 0,00 | 0,00 | 0,00 | 0,00 | 0,00 | 0,00 |
| 17 | Anteiliger Finanzierungsmittelüberschuss/-bedarf aus Investitionstätigkeit (Saldo aus Nummer 9 und 16) | 0,00 | 0,00 | 0,00 | 0,00 | 0,00 | 0,00 | 0,00 | 0,00 |
| 18 | Anteiliger Finanzierungsmittelüberschuss/-bedarf (Saldo aus Nummern 3 und 17) | 0,00 | 0,00 | 0,00 | 0,00 | 0,00 | 0,00 | 0,00 | 0,00 |

Gemeinde Hohberg 2021

Teilhaushalt 3 Betreuung, Bildung, Soziales und ÖPNV Rechnungsamtsleitung und SGBL "Soziales"

| | | |
|---|---|---|
| Produktbereich | 21 | Schulträgeraufgaben |
| Produktgruppe | 2140 | Schülerbezogene Leistungen |
| Unterprodukt | 21400230 | Fördermaßnahmen für Schülerinnen und Schüler Grundschule Niederschopfheim |

## Teilergebnisrechnung mit Planvergleich

| Nr. | | Ergebnis 2020 EUR | Fortgeschriebener Ansatz 2021 EUR | Ergebnis 2021 EUR | Vergleich Ergebnis / Ansatz (Sp. 3-2) EUR | Ergänz. Festlegungen im HH-Vollzug EUR | Ermächtigungsübertragung aus 2020 EUR | verfügbare Mittel abzgl. Ergebnis EUR | Ermächtigungsübertragung ins Folgejahr EUR |
|---|---|---|---|---|---|---|---|---|---|
| | | 1 | 2 | 3 | 4 | 5 | 6 | 7 | 8 |
| 1 | Steuern und ähnliche Abgaben | 0,00 | 0,00 | 0,00 | 0,00 | 0,00 | 0,00 | 0,00 | 0,00 |
| 2 | Zuweisungen und Zuwendungen, Umlagen | 0,00 | 0,00 | 0,00 | 0,00 | 0,00 | 0,00 | 0,00 | 0,00 |
| 3 | Aufgelöste Investitionszuwendungen und -beiträge | 0,00 | 0,00 | 0,00 | 0,00 | 0,00 | 0,00 | 0,00 | 0,00 |
| 4 | Sonstige Transfererträge | 0,00 | 0,00 | 0,00 | 0,00 | 0,00 | 0,00 | 0,00 | 0,00 |
| 5 | Entgelte für öffentliche Leistungen oder Einrichtungen | 0,00 | 0,00 | 0,00 | 0,00 | 0,00 | 0,00 | 0,00 | 0,00 |
| 6 | Sonstige privatrechtliche Leistungsentgelte | 0,00 | 0,00 | 0,00 | 0,00 | 0,00 | 0,00 | 0,00 | 0,00 |
| 7 | Kostenerstattungen und Kostenumlagen | 0,00 | 0,00 | 0,00 | 0,00 | 0,00 | 0,00 | 0,00 | 0,00 |
| 8 | Zinsen und ähnliche Erträge | 0,00 | 0,00 | 0,00 | 0,00 | 0,00 | 0,00 | 0,00 | 0,00 |
| 9 | Aktivierte Eigenleistungen und Bestandsveränderungen | 0,00 | 0,00 | 0,00 | 0,00 | 0,00 | 0,00 | 0,00 | 0,00 |
| 10 | Sonstige ordentliche Erträge | 0,00 | 0,00 | 0,00 | 0,00 | 0,00 | 0,00 | 0,00 | 0,00 |
| | 35831100 Erträge aus der Auflösung oder Herabsetzung von Einzelwertberichtigungen auf Forderungen | 0,00 | 0,00 | 0,00 | 0,00 | 0,00 | 0,00 | 0,00 | 0,00 |
| | 35910000 Andere sonstige ordentliche Erträge | 0,00 | 0,00 | 0,00 | 0,00 | 0,00 | 0,00 | 0,00 | 0,00 |
| 11 | Anteilige ordentliche Erträge (Summe aus Nummern 1 bis 10) | 0,00 | 0,00 | 0,00 | 0,00 | 0,00 | 0,00 | 0,00 | 0,00 |
| 12 | Personalaufwendungen | 0,00 | 0,00 | 0,00 | 0,00 | 0,00 | 0,00 | 0,00 | 0,00 |
| 13 | Versorgungsaufwendungen | 0,00 | 0,00 | 0,00 | 0,00 | 0,00 | 0,00 | 0,00 | 0,00 |
| 14 | Aufwendungen für Sach- und Dienstleistungen | 0,00 | 0,00 | 0,00 | 0,00 | 0,00 | 0,00 | 0,00 | 0,00 |
| | 42710000 Besondere Verwaltungs- und Betriebsaufwendungen | 0,00 | 0,00 | 0,00 | 0,00 | 0,00 | 0,00 | 0,00 | 0,00 |
| 15 | Abschreibungen | 0,00 | 0,00 | 0,00 | 0,00 | 0,00 | 0,00 | 0,00 | 0,00 |
| | 47220000 Abschreibungen auf Forderungen | 0,00 | 0,00 | 0,00 | 0,00 | 0,00 | 0,00 | 0,00 | 0,00 |
| 16 | Zinsen und ähnliche Aufwendungen | 0,00 | 0,00 | 0,00 | 0,00 | 0,00 | 0,00 | 0,00 | 0,00 |
| 17 | Transferaufwendungen | 0,00 | 0,00 | 0,00 | 0,00 | 0,00 | 0,00 | 0,00 | 0,00 |
| 18 | Sonstige ordentliche Aufwendungen | 0,00 | 0,00 | 0,00 | 0,00 | 0,00 | 0,00 | 0,00 | 0,00 |
| 19 | Anteilige ordentliche Aufwendungen (Summe aus Nummern 12 bis 18) | 0,00 | 0,00 | 0,00 | 0,00 | 0,00 | 0,00 | 0,00 | 0,00 |
| 20 | Anteiliges veranschlagtes ordentliches Ergebnis (Saldo aus Nummern 11 und 19) | 0,00 | 0,00 | 0,00 | 0,00 | 0,00 | 0,00 | 0,00 | 0,00 |
| 21 | Erträge aus internen Leistungen | 0,00 | 0,00 | 0,00 | 0,00 | 0,00 | 0,00 | 0,00 | 0,00 |
| | 38110000 Erträge aus internen Leistungsbeziehungen | 0,00 | 0,00 | 0,00 | 0,00 | 0,00 | 0,00 | 0,00 | 0,00 |
| 22 | Aufwendungen aus internen Leistungen | 0,00 | 0,00 | 0,00 | 0,00 | 0,00 | 0,00 | 0,00 | 0,00 |
| | 48110000 Aufwendungen aus internen Leistungsbeziehungen | 0,00 | 0,00 | 0,00 | 0,00 | 0,00 | 0,00 | 0,00 | 0,00 |
| 23 | kalkulatorische Kosten | 0,00 | 0,00 | 0,00 | 0,00 | 0,00 | 0,00 | 0,00 | 0,00 |
| 24 | Kalkulatorisches Ergebnis (Saldo aus Nummern 21 bis 23) | 0,00 | 0,00 | 0,00 | 0,00 | 0,00 | 0,00 | 0,00 | 0,00 |
| 25 | Nettoressourcenbedarf/-überschuss (Summe aus Nummern 20 und 24) | 0,00 | 0,00 | 0,00 | 0,00 | 0,00 | 0,00 | 0,00 | 0,00 |

Gemeinde Hohberg 2021

Teilhaushalt 3 Betreuung, Bildung, Soziales und ÖPNV — Rechnungsamtsleitung und SGBL "Soziales"

| | | |
|---|---|---|
| Produktbereich | 21 | Schulträgeraufgaben |
| Produktgruppe | 2140 | Schülerbezogene Leistungen |
| Unterprodukt | 21400230 | Fördermaßnahmen für Schülerinnen und Schüler Grundschule Niederschopfheim |

## Teilfinanzrechung mit Planvergleich

| Nr. | | Ergebnis 2020 EUR | Fortgeschriebener Ansatz 2021 EUR | Ergebnis 2021 EUR | Vergleich Ergebnis / Ansatz (Sp. 3-2) EUR | Ergänz. Festlegungen im HH-Vollzug EUR | Ermächtigungsübertragung aus 2020 EUR | verfügbare Mittel abzgl. Ergebnis EUR | Ermächtigungsübertragung ins Folgejahr EUR |
|---|---|---|---|---|---|---|---|---|---|
| | | 1 | 2 | 3 | 4 | 5 | 6 | 7 | 8 |
| 1 | Summe der Einzahlungen aus laufender Verwaltungstätigkeit (ohne außerordentliche zahlungswirksame Erträge aus Vermögensveräußerung) | 0,00 | 0,00 | 0,00 | 0,00 | 0,00 | 0,00 | 0,00 | 0,00 |
| 2 | Summe der Auszahlungen aus laufender Verwaltungstätigkeit | 0,00 | 0,00 | 0,00 | 0,00 | 0,00 | 0,00 | 0,00 | 0,00 |
| 3 | Anteiliger Zahlungsmittelüberschuss/-bedarf des Ergebnishaushalts (Saldo aus Nummer 1 und 2) | 0,00 | 0,00 | 0,00 | 0,00 | 0,00 | 0,00 | 0,00 | 0,00 |
| 4 | Einzahlungen aus Investitionszuwendungen | 0,00 | 0,00 | 0,00 | 0,00 | 0,00 | 0,00 | 0,00 | 0,00 |
| 5 | Einzahlungen aus Investitionsbeiträgen und ähnlichen Entgelten für Investitionstätigkeit | 0,00 | 0,00 | 0,00 | 0,00 | 0,00 | 0,00 | 0,00 | 0,00 |
| 6 | Einzahlungen aus der Veräußerung von Sachvermögen | 0,00 | 0,00 | 0,00 | 0,00 | 0,00 | 0,00 | 0,00 | 0,00 |
| 7 | Einzahlungen aus der Veräußerung von Finanzvermögen | 0,00 | 0,00 | 0,00 | 0,00 | 0,00 | 0,00 | 0,00 | 0,00 |
| 8 | Einzahlungen für sonstige Investitionstätigkeit | 0,00 | 0,00 | 0,00 | 0,00 | 0,00 | 0,00 | 0,00 | 0,00 |
| 9 | Summe der Einzahlungen aus Investitionstätigkeit (Summe aus Nummer 4 bis 8) | 0,00 | 0,00 | 0,00 | 0,00 | 0,00 | 0,00 | 0,00 | 0,00 |
| 10 | Auszahlungen für den Erwerb von Grundstücken und Gebäuden | 0,00 | 0,00 | 0,00 | 0,00 | 0,00 | 0,00 | 0,00 | 0,00 |
| 11 | Auszahlungen für Baumaßnahmen | 0,00 | 0,00 | 0,00 | 0,00 | 0,00 | 0,00 | 0,00 | 0,00 |
| 12 | Auszahlungen für den Erwerb von beweglichem Sachvermögen | 0,00 | 0,00 | 0,00 | 0,00 | 0,00 | 0,00 | 0,00 | 0,00 |
| 13 | Auszahlungen für den Erwerb von Finanzvermögen | 0,00 | 0,00 | 0,00 | 0,00 | 0,00 | 0,00 | 0,00 | 0,00 |
| 14 | Auszahlungen für Investitionsförderungsmaßnahmen | 0,00 | 0,00 | 0,00 | 0,00 | 0,00 | 0,00 | 0,00 | 0,00 |
| 15 | Auszahlungen für den Erwerb von immateriellen Vermögensgegenständen | 0,00 | 0,00 | 0,00 | 0,00 | 0,00 | 0,00 | 0,00 | 0,00 |
| 16 | Summe der Auszahlungen aus Investitionstätigkeit (Summe aus Nummer 10 bis 15) | 0,00 | 0,00 | 0,00 | 0,00 | 0,00 | 0,00 | 0,00 | 0,00 |
| 17 | Anteiliger Finanzierungsmittelüberschuss/-bedarf aus Investitionstätigkeit (Saldo aus Nummer 9 und 16) | 0,00 | 0,00 | 0,00 | 0,00 | 0,00 | 0,00 | 0,00 | 0,00 |
| 18 | Anteiliger Finanzierungsmittelüberschuss/-bedarf (Saldo aus Nummern 3 und 17) | 0,00 | 0,00 | 0,00 | 0,00 | 0,00 | 0,00 | 0,00 | 0,00 |

Gemeinde Hohberg 2021

Teilhaushalt 3 Betreuung, Bildung, Soziales und ÖPNV Rechnungsamtsleitung und SGBL "Soziales"

| | | |
|---|---|---|
| Produktbereich | 31 | Soziale Hilfen |
| Produktgruppe | 3140 | Soziale Einrichtungen |
| Unterprodukt | 31400100 | Soziale Einrichtungen für ältere Menschen (ohne Pflegeeinrichtungen) |

## Teilergebnisrechnung mit Planvergleich

| Nr. | | Ergebnis 2020 EUR | Fort-geschriebener Ansatz 2021 EUR | Ergebnis 2021 EUR | Vergleich Ergebnis / Ansatz (Sp. 3-2) EUR | Ergänz. Festlegungen im HH-Vollzug EUR | Ermächti-gungsübertra-gung aus 2020 EUR | verfügbare Mittel abzgl. Ergebnis EUR | Ermächti-gungsübertra-gung ins Folgejahr EUR |
|---|---|---|---|---|---|---|---|---|---|
| | | 1 | 2 | 3 | 4 | 5 | 6 | 7 | 8 |
| 1 | Steuern und ähnliche Abgaben | 0,00 | 0,00 | 0,00 | 0,00 | 0,00 | 0,00 | 0,00 | 0,00 |
| 2 | Zuweisungen und Zuwendungen, Umlagen | 3.750,00 | 3.750,00 | 3.750,00 | 0,00 | 0,00 | 0,00 | 0,00 | 0,00 |
| | 31340000 Sonstige allgemeine Zuweisungen von der gesetzlichen Sozialversicherung | 2.500,00 | 2.500,00 | 2.500,00 | 0,00 | 0,00 | 0,00 | 0,00 | 0,00 |
| | 31410000 Zuweisungen und Zuschüsse für laufende Zwecke vom Land | 1.250,00 | 1.250,00 | 1.250,00 | 0,00 | 0,00 | 0,00 | 0,00 | 0,00 |
| | 31480000 Zuweisungen und Zuschüsse für laufende Zwecke von übrigen Bereichen | 0,00 | 0,00 | 0,00 | 0,00 | 0,00 | 0,00 | 0,00 | 0,00 |
| | 31610000 Erträge aus der Auflösung von Sonderposten aus Zuwendungen | 0,00 | 0,00 | 0,00 | 0,00 | 0,00 | 0,00 | 0,00 | 0,00 |
| 3 | Aufgelöste Investitionszuwendungen und -beiträge | 0,00 | 0,00 | 0,00 | 0,00 | 0,00 | 0,00 | 0,00 | 0,00 |
| | 31610000 Erträge aus der Auflösung von Sonderposten aus Zuwendungen | 0,00 | 0,00 | 0,00 | 0,00 | 0,00 | 0,00 | 0,00 | 0,00 |
| 4 | Sonstige Transfererträge | 0,00 | 0,00 | 0,00 | 0,00 | 0,00 | 0,00 | 0,00 | 0,00 |
| 5 | Entgelte für öffentliche Leistungen oder Einrichtungen | 0,00 | 0,00 | 0,00 | 0,00 | 0,00 | 0,00 | 0,00 | 0,00 |
| 6 | Sonstige privatrechtliche Leistungsentgelte | 28.503,90 | 25.400,00 | 23.268,79 | -2.131,21 | 0,00 | 0,00 | 2.131,21 | 0,00 |
| | 34110000 Mieten und Pachten | 0,00 | 0,00 | 0,00 | 0,00 | 0,00 | 0,00 | 0,00 | 0,00 |
| | 34110100 Mieterträge | 14.700,00 | 16.000,00 | 15.425,00 | -575,00 | 0,00 | 0,00 | 575,00 | 0,00 |
| | 34110150 Nebenkosten aus Mieterträgen | 13.114,98 | 9.400,00 | 6.227,97 | -3.172,03 | 0,00 | 0,00 | 3.172,03 | 0,00 |
| | 34150000 Nebenkostenanteil aus Mieterträgen | 688,92 | 0,00 | 0,00 | 0,00 | 0,00 | 0,00 | 0,00 | 0,00 |
| | 34610000 Sonstige privatrechtliche Leistungsentgelte | 0,00 | 0,00 | 1.615,82 | 1.615,82 | 0,00 | 0,00 | -1.615,82 | 0,00 |
| 7 | Kostenerstattungen und Kostenumlagen | 0,00 | 0,00 | 0,00 | 0,00 | 0,00 | 0,00 | 0,00 | 0,00 |
| 8 | Zinsen und ähnliche Erträge | 0,00 | 0,00 | 0,00 | 0,00 | 0,00 | 0,00 | 0,00 | 0,00 |
| 9 | Aktivierte Eigenleistungen und Bestandsveränderungen | 0,00 | 0,00 | 0,00 | 0,00 | 0,00 | 0,00 | 0,00 | 0,00 |
| 10 | Sonstige ordentliche Erträge | 0,00 | 0,00 | 0,00 | 0,00 | 0,00 | 0,00 | 0,00 | 0,00 |
| | 35831100 Erträge aus der Auflösung oder Herabsetzung von Einzelwertberichtigungen auf Forderungen | 0,00 | 0,00 | 0,00 | 0,00 | 0,00 | 0,00 | 0,00 | 0,00 |
| | 35910000 Andere sonstige ordentliche Erträge | 0,00 | 0,00 | 0,00 | 0,00 | 0,00 | 0,00 | 0,00 | 0,00 |
| 11 | Anteilige ordentliche Erträge (Summe aus Nummern 1 bis 10) | 32.253,90 | 29.150,00 | 27.018,79 | -2.131,21 | 0,00 | 0,00 | 2.131,21 | 0,00 |
| 12 | Personalaufwendungen | 3.219,42 | 450,00 | 381,05 | -68,95 | 0,00 | 0,00 | 68,95 | 0,00 |
| | 40120000 Dienstaufwendungen Arbeitnehmer | 2.798,77 | 315,00 | 357,54 | 42,54 | 0,00 | 0,00 | -42,54 | 0,00 |
| | 40220000 Beiträge zu Versorgungskassen Arbeitnehmer | 32,84 | 55,00 | 17,11 | -37,89 | 0,00 | 0,00 | 37,89 | 0,00 |
| | 40310000 Beiträge zur gesetzlichen Sozialversicherung Beamte | 0,00 | 0,00 | 0,00 | 0,00 | 0,00 | 0,00 | 0,00 | 0,00 |
| | 40320000 Beiträge zur gesetzlichen Sozialversicherung Arbeitnehmer | 74,46 | 80,00 | 72,84 | -7,16 | 0,00 | 0,00 | 7,16 | 0,00 |
| | 40410000 Beihilfen und Unterstützungsleistungen für Bedienstete | 0,08 | 0,00 | 0,08 | 0,08 | 0,00 | 0,00 | -0,08 | 0,00 |
| | 40710000 Zuführung zu, bzw. Inanspruchnahme von, Rückstellungen für Altersteilzeit und andere Maßnahmen | 313,27 | 0,00 | -66,52 | -66,52 | 0,00 | 0,00 | 66,52 | 0,00 |
| 13 | Versorgungsaufwendungen | 0,00 | 0,00 | 0,00 | 0,00 | 0,00 | 0,00 | 0,00 | 0,00 |
| 14 | Aufwendungen für Sach- und Dienstleistungen | 18.769,81 | 26.420,00 | 29.234,46 | 2.814,46 | 0,00 | 0,00 | -2.814,46 | 0,00 |
| | 42110000 Unterhaltung der Grundstücke und baulichen Anlagen | 719,80 | 3.000,00 | 12.365,74 | 9.365,74 | 0,00 | 0,00 | -9.365,74 | 0,00 |
| | 42210000 Unterhaltung des beweglichen Vermögens | 0,00 | 0,00 | 0,00 | 0,00 | 0,00 | 0,00 | 0,00 | 0,00 |
| | 42220000 Erwerb von geringwertigen Vermögensgegen-ständen | 0,00 | 0,00 | 0,00 | 0,00 | 0,00 | 0,00 | 0,00 | 0,00 |
| | 42310000 Mieten und Pachten, soweit nicht Konto 4233, 4234 oder 4235 | 0,00 | 0,00 | 0,00 | 0,00 | 0,00 | 0,00 | 0,00 | 0,00 |
| | 42310100 Mietaufwendungen | 4.200,00 | 4.200,00 | 4.200,00 | 0,00 | 0,00 | 0,00 | 0,00 | 0,00 |
| | 42400000 Bewirtschaftung der Grundstücke und baulichen Anlagen | 0,00 | 0,00 | 237,05 | 237,05 | 0,00 | 0,00 | -237,05 | 0,00 |
| | 42410100 Aufwendungen für Energie | 10.315,49 | 14.000,00 | 8.260,39 | -5.739,61 | 0,00 | 0,00 | 5.739,61 | 0,00 |
| | 42410200 Aufwand für Abfallbeseitigung | 384,01 | 400,00 | 456,67 | 56,67 | 0,00 | 0,00 | -56,67 | 0,00 |
| | 42410300 Aufwand für Abwasserbeseitigung und Wasser-versorgung | 611,84 | 1.700,00 | 730,51 | -969,49 | 0,00 | 0,00 | 969,49 | 0,00 |

Gemeinde Hohberg 2021

Teilhaushalt 3 Betreuung, Bildung, Soziales und ÖPNV — Rechnungsamtsleitung und SGBL "Soziales"

| | | |
|---|---|---|
| Produktbereich | 31 | Soziale Hilfen |
| Produktgruppe | 3140 | Soziale Einrichtungen |
| Unterprodukt | 31400100 | Soziale Einrichtungen für ältere Menschen (ohne Pflegeeinrichtungen) |

| Nr. | | Ergebnis 2020 EUR | Fort-geschriebener Ansatz 2021 EUR | Ergebnis 2021 EUR | Vergleich Ergebnis / Ansatz (Sp. 3-2) EUR | Ergänz. Festlegungen im HH-Vollzug EUR | Ermächti-gungsübertra-gung aus 2020 EUR | verfügbare Mittel abzgl. Ergebnis EUR | Ermächti-gungsübertra-gung ins Folgejahr EUR |
|---|---|---|---|---|---|---|---|---|---|
| | | 1 | 2 | 3 | 4 | 5 | 6 | 7 | 8 |
| | 42410500 Aufwand für gebäudebezogene Versicherungen | 611,37 | 620,00 | 620,51 | 0,51 | 0,00 | 0,00 | -0,51 | 0,00 |
| | 42410600 Aufwand für grundstücks-/ gebäudebezogene Steuern | 275,72 | 300,00 | 275,72 | -24,28 | 0,00 | 0,00 | 24,28 | 0,00 |
| | 42410700 Sonstige Bewirtschaftung der Grundstücke und baulichen Anlagen | 1.625,94 | 2.000,00 | 2.087,87 | 87,87 | 0,00 | 0,00 | -87,87 | 0,00 |
| | 42410800 Aufwand für Schornsteinfeger | 0,00 | 150,00 | 0,00 | -150,00 | 0,00 | 0,00 | 150,00 | 0,00 |
| | 42410900 Aufwand für Reinigungsmittel | 25,64 | 50,00 | 0,00 | -50,00 | 0,00 | 0,00 | 50,00 | 0,00 |
| 15 | Abschreibungen | 0,00 | 0,00 | 0,00 | 0,00 | 0,00 | 0,00 | 0,00 | 0,00 |
| | 47110000 Abschreibungen auf immaterielle Vermögensgegenstände und Sachvermögen | 0,00 | 0,00 | 0,00 | 0,00 | 0,00 | 0,00 | 0,00 | 0,00 |
| | 47220000 Abschreibungen auf Forderungen | 0,00 | 0,00 | 0,00 | 0,00 | 0,00 | 0,00 | 0,00 | 0,00 |
| 16 | Zinsen und ähnliche Aufwendungen | 0,00 | 0,00 | 0,00 | 0,00 | 0,00 | 0,00 | 0,00 | 0,00 |
| 17 | Transferaufwendungen | 8.951,85 | 3.800,00 | 9.559,29 | 5.759,29 | 0,00 | 0,00 | -5.759,29 | 0,00 |
| | 43180000 Zuweisungen an übrige Bereiche | 8.951,85 | 3.800,00 | 9.559,29 | 5.759,29 | 0,00 | 0,00 | -5.759,29 | 0,00 |
| 18 | Sonstige ordentliche Aufwendungen | 1.030,50 | 20,00 | 15,50 | -4,50 | 0,00 | 0,00 | 4,50 | 0,00 |
| | 44290000 Sonstige Aufwendungen für die Inanspruchnahme von Rechten und Diensten | 15,50 | 20,00 | 15,50 | -4,50 | 0,00 | 0,00 | 4,50 | 0,00 |
| | 44310000 Geschäftsaufwendungen | 1.015,00 | 0,00 | 0,00 | 0,00 | 0,00 | 0,00 | 0,00 | 0,00 |
| | 44410000 Steuern, Versicherungen, Schadensfälle, Sonderabgaben | 0,00 | 0,00 | 0,00 | 0,00 | 0,00 | 0,00 | 0,00 | 0,00 |
| 19 | Anteilige ordentliche Aufwendungen (Summe aus Nummern 12 bis 18) | 31.971,58 | 30.690,00 | 39.190,30 | 8.500,30 | 0,00 | 0,00 | -8.500,30 | 0,00 |
| 20 | Anteiliges veranschlagtes ordentliches Ergebnis (Saldo aus Nummern 11 und 19) | 282,32 | -1.540,00 | -12.171,51 | -10.631,51 | 0,00 | 0,00 | 10.631,51 | 0,00 |
| 21 | Erträge aus internen Leistungen | 0,00 | 0,00 | 0,00 | 0,00 | 0,00 | 0,00 | 0,00 | 0,00 |
| | 38110000 Erträge aus internen Leistungsbeziehungen | 0,00 | 0,00 | 0,00 | 0,00 | 0,00 | 0,00 | 0,00 | 0,00 |
| 22 | Aufwendungen aus internen Leistungen | 6.726,95 | 0,00 | 3.013,60 | 3.013,60 | 0,00 | 0,00 | -3.013,60 | 0,00 |
| | 48110000 Aufwendungen aus internen Leistungsbeziehungen | 6.726,95 | 0,00 | 3.013,60 | 3.013,60 | 0,00 | 0,00 | -3.013,60 | 0,00 |
| 23 | kalkulatorische Kosten | 0,00 | 0,00 | 0,00 | 0,00 | 0,00 | 0,00 | 0,00 | 0,00 |
| 24 | Kalkulatorisches Ergebnis (Saldo aus Nummern 21 bis 23) | -6.726,95 | 0,00 | -3.013,60 | -3.013,60 | 0,00 | 0,00 | 3.013,60 | 0,00 |
| 25 | Nettoressourcenbedarf/-überschuss (Summe aus Nummern 20 und 24) | -6.444,63 | -1.540,00 | -15.185,11 | -13.645,11 | 0,00 | 0,00 | 13.645,11 | 0,00 |

Gemeinde Hohberg 2021

Teilhaushalt 3 Betreuung, Bildung, Soziales und ÖPNV Rechnungsamtsleitung und SGBL "Soziales"

| | | |
|---|---|---|
| Produktbereich | 31 | Soziale Hilfen |
| Produktgruppe | 3140 | Soziale Einrichtungen |
| Unterprodukt | 31400100 | Soziale Einrichtungen für ältere Menschen (ohne Pflegeeinrichtungen) |

## Teilfinanzrechung mit Planvergleich

| Nr. | | Ergebnis 2020 EUR | Fort-geschriebener Ansatz 2021 EUR | Ergebnis 2021 EUR | Vergleich Ergebnis / Ansatz (Sp. 3-2) EUR | Ergänz. Festlegungen im HH-Vollzug EUR | Ermächti-gungsübertra-gung aus 2020 EUR | verfügbare Mittel abzgl. Ergebnis EUR | Ermächti-gungsübertra-gung ins Folgejahr EUR |
|---|---|---|---|---|---|---|---|---|---|
| | | 1 | 2 | 3 | 4 | 5 | 6 | 7 | 8 |
| 1 | Summe der Einzahlungen aus laufender Verwaltungstätigkeit (ohne außerordentliche zahlungswirksame Erträge aus Vermögensveräußerung) | 27.972,17 | 29.150,00 | 26.911,54 | -2.238,46 | 0,00 | 0,00 | 2.238,46 | 0,00 |
| 2 | Summe der Auszahlungen aus laufender Verwaltungstätigkeit | 37.920,53 | 30.690,00 | 40.840,26 | 10.150,26 | 0,00 | 0,00 | -10.150,26 | 0,00 |
| 3 | Anteiliger Zahlungsmittelüberschuss/-bedarf des Ergebnishaushalts (Saldo aus Nummer 1 und 2) | -9.948,36 | -1.540,00 | -13.928,72 | -12.388,72 | 0,00 | 0,00 | 12.388,72 | 0,00 |
| 4 | Einzahlungen aus Investitionszuwendungen | 0,00 | 0,00 | 0,00 | 0,00 | 0,00 | 0,00 | 0,00 | 0,00 |
| 5 | Einzahlungen aus Investitionsbeiträgen und ähnlichen Entgelten für Investitionstätigkeit | 0,00 | 0,00 | 0,00 | 0,00 | 0,00 | 0,00 | 0,00 | 0,00 |
| 6 | Einzahlungen aus der Veräußerung von Sachvermögen | 0,00 | 0,00 | 0,00 | 0,00 | 0,00 | 0,00 | 0,00 | 0,00 |
| 7 | Einzahlungen aus der Veräußerung von Finanzvermögen | 0,00 | 0,00 | 0,00 | 0,00 | 0,00 | 0,00 | 0,00 | 0,00 |
| 8 | Einzahlungen für sonstige Investitionstätigkeit | 0,00 | 0,00 | 0,00 | 0,00 | 0,00 | 0,00 | 0,00 | 0,00 |
| 9 | Summe der Einzahlungen aus Investitionstätigkeit (Summe aus Nummer 4 bis 8) | 0,00 | 0,00 | 0,00 | 0,00 | 0,00 | 0,00 | 0,00 | 0,00 |
| 10 | Auszahlungen für den Erwerb von Grundstücken und Gebäuden | 0,00 | 0,00 | 0,00 | 0,00 | 0,00 | 0,00 | 0,00 | 0,00 |
| 11 | Auszahlungen für Baumaßnahmen | 0,00 | 0,00 | 0,00 | 0,00 | 0,00 | 0,00 | 0,00 | 0,00 |
| | 78710000 Auszahlungen für Hochbaumaßnahmen | 0,00 | 0,00 | 0,00 | 0,00 | 0,00 | 0,00 | 0,00 | 0,00 |
| 12 | Auszahlungen für den Erwerb von beweglichem Sachvermögen | 0,00 | 0,00 | 0,00 | 0,00 | 0,00 | 0,00 | 0,00 | 0,00 |
| 13 | Auszahlungen für den Erwerb von Finanzvermögen | 0,00 | 0,00 | 0,00 | 0,00 | 0,00 | 0,00 | 0,00 | 0,00 |
| 14 | Auszahlungen für Investitionsförderungsmaßnahmen | 0,00 | 0,00 | 0,00 | 0,00 | 0,00 | 0,00 | 0,00 | 0,00 |
| 15 | Auszahlungen für den Erwerb von immateriellen Vermögensgegenständen | 0,00 | 0,00 | 0,00 | 0,00 | 0,00 | 0,00 | 0,00 | 0,00 |
| 16 | Summe der Auszahlungen aus Investitionstätigkeit (Summe aus Nummer 10 bis 15) | 0,00 | 0,00 | 0,00 | 0,00 | 0,00 | 0,00 | 0,00 | 0,00 |
| 17 | Anteiliger Finanzierungsmittelüberschuss/-bedarf aus Investitionstätigkeit (Saldo aus Nummer 9 und 16) | 0,00 | 0,00 | 0,00 | 0,00 | 0,00 | 0,00 | 0,00 | 0,00 |
| 18 | Anteiliger Finanzierungsmittelüberschuss/-bedarf (Saldo aus Nummern 3 und 17) | -9.948,36 | -1.540,00 | -13.928,72 | -12.388,72 | 0,00 | 0,00 | 12.388,72 | 0,00 |

| | | |
|---|---|---|
| Produktbereich | 31 | Soziale Hilfen |
| Produktgruppe | 3140 | Soziale Einrichtungen |
| Unterprodukt | 31400100 | Soziale Einrichtungen für ältere Menschen (ohne Pflegeeinrichtungen) |

Finanzrechnung der Investitionsmaßnahmen

| Nr. | Ergebnis 2020 EUR | Fort-geschriebener Ansatz 2021 EUR | Ergebnis 2021 EUR | Vergleich Ergebnis / Ansatz (Sp. 3-2) EUR | Ergänz. Festlegungen im HH-Vollzug EUR | Ermächti-gungsübertra-gung aus 2020 EUR | verfügbare Mittel abzgl. Ergebnis EUR | Ermächti-gungsübertra-gung ins Folgejahr EUR |
|---|---|---|---|---|---|---|---|---|
| | 1 | 2 | 3 | 4 | 5 | 6 | 7 | 8 |
| Investitionen oberhalb der festgesetzten Wertgrenze | | | | | | | | |
| 31400100202001 Solaranlage auf Gemeindegebäude Hauptstraße 58 für Austausch der defekten Heizung gem. EWärmeG | | | | | | | | |
| 31400100.78710000 | 0,00 | 0,00 | 0,00 | 0,00 | 0,00 | 0,00 | 0,00 | 0,00 |

Gemeinde Hohberg 2021

Teilhaushalt 3 Betreuung, Bildung, Soziales und ÖPNV Rechnungsamtsleitung und SGBL "Soziales"

| | | |
|---|---|---|
| Produktbereich | 31 | Soziale Hilfen |
| Produktgruppe | 3140 | Soziale Einrichtungen |
| Unterprodukt | 31400500 | Soziale Einrichtungen für Wohnungslose |

## Teilergebnisrechnung mit Planvergleich

| Nr. | | Ergebnis 2020 EUR | Fort-geschriebener Ansatz 2021 EUR | Ergebnis 2021 EUR | Vergleich Ergebnis / Ansatz (Sp. 3-2) EUR | Ergänz. Festlegungen im HH-Vollzug EUR | Ermächti-gungsübertra-gung aus 2020 EUR | verfügbare Mittel abzgl. Ergebnis EUR | Ermächti-gungsübertra-gung ins Folgejahr EUR |
|---|---|---|---|---|---|---|---|---|---|
| | | 1 | 2 | 3 | 4 | 5 | 6 | 7 | 8 |
| 1 | Steuern und ähnliche Abgaben | 0,00 | 0,00 | 0,00 | 0,00 | 0,00 | 0,00 | 0,00 | 0,00 |
| 2 | Zuweisungen und Zuwendungen, Umlagen | 0,00 | 0,00 | 0,00 | 0,00 | 0,00 | 0,00 | 0,00 | 0,00 |
| 3 | Aufgelöste Investitionszuwendungen und -beiträge | 0,00 | 0,00 | 0,00 | 0,00 | 0,00 | 0,00 | 0,00 | 0,00 |
| 4 | Sonstige Transfererträge | 0,00 | 0,00 | 0,00 | 0,00 | 0,00 | 0,00 | 0,00 | 0,00 |
| 5 | Entgelte für öffentliche Leistungen oder Einrichtungen | 0,00 | 0,00 | 0,00 | 0,00 | 0,00 | 0,00 | 0,00 | 0,00 |
| 6 | Sonstige privatrechtliche Leistungsentgelte | 0,00 | 0,00 | 0,00 | 0,00 | 0,00 | 0,00 | 0,00 | 0,00 |
| 7 | Kostenerstattungen und Kostenumlagen | 0,00 | 0,00 | 0,00 | 0,00 | 0,00 | 0,00 | 0,00 | 0,00 |
| 8 | Zinsen und ähnliche Erträge | 0,00 | 0,00 | 0,00 | 0,00 | 0,00 | 0,00 | 0,00 | 0,00 |
| 9 | Aktivierte Eigenleistungen und Bestandsveränderungen | 0,00 | 0,00 | 0,00 | 0,00 | 0,00 | 0,00 | 0,00 | 0,00 |
| 10 | Sonstige ordentliche Erträge | 0,00 | 0,00 | 0,00 | 0,00 | 0,00 | 0,00 | 0,00 | 0,00 |
| | 35831100 Erträge aus der Auflösung oder Herabsetzung von Einzelwertberichtigungen auf Forderungen | 0,00 | 0,00 | 0,00 | 0,00 | 0,00 | 0,00 | 0,00 | 0,00 |
| | 35910000 Andere sonstige ordentliche Erträge | 0,00 | 0,00 | 0,00 | 0,00 | 0,00 | 0,00 | 0,00 | 0,00 |
| 11 | Anteilige ordentliche Erträge (Summe aus Nummern 1 bis 10) | 0,00 | 0,00 | 0,00 | 0,00 | 0,00 | 0,00 | 0,00 | 0,00 |
| 12 | Personalaufwendungen | 4,40 | 0,00 | 0,00 | 0,00 | 0,00 | 0,00 | 0,00 | 0,00 |
| | 40710000 Zuführung zu, bzw. Inanspruchnahme von, Rückstellungen für Altersteilzeit und andere Maßnahmen | 4,40 | 0,00 | 0,00 | 0,00 | 0,00 | 0,00 | 0,00 | 0,00 |
| 13 | Versorgungsaufwendungen | 0,00 | 0,00 | 0,00 | 0,00 | 0,00 | 0,00 | 0,00 | 0,00 |
| 14 | Aufwendungen für Sach- und Dienstleistungen | 0,00 | 0,00 | 0,00 | 0,00 | 0,00 | 0,00 | 0,00 | 0,00 |
| | 42310000 Mieten und Pachten, soweit nicht Konto 4233, 4234 oder 4235 | 0,00 | 0,00 | 0,00 | 0,00 | 0,00 | 0,00 | 0,00 | 0,00 |
| 15 | Abschreibungen | 0,00 | 0,00 | 0,00 | 0,00 | 0,00 | 0,00 | 0,00 | 0,00 |
| | 47220000 Abschreibungen auf Forderungen | 0,00 | 0,00 | 0,00 | 0,00 | 0,00 | 0,00 | 0,00 | 0,00 |
| 16 | Zinsen und ähnliche Aufwendungen | 0,00 | 0,00 | 0,00 | 0,00 | 0,00 | 0,00 | 0,00 | 0,00 |
| 17 | Transferaufwendungen | 0,00 | 0,00 | 0,00 | 0,00 | 0,00 | 0,00 | 0,00 | 0,00 |
| 18 | Sonstige ordentliche Aufwendungen | 0,00 | 0,00 | 0,00 | 0,00 | 0,00 | 0,00 | 0,00 | 0,00 |
| 19 | Anteilige ordentliche Aufwendungen (Summe aus Nummern 12 bis 18) | 4,40 | 0,00 | 0,00 | 0,00 | 0,00 | 0,00 | 0,00 | 0,00 |
| 20 | Anteiliges veranschlagtes ordentliches Ergebnis (Saldo aus Nummern 11 und 19) | -4,40 | 0,00 | 0,00 | 0,00 | 0,00 | 0,00 | 0,00 | 0,00 |
| 21 | Erträge aus internen Leistungen | 0,00 | 0,00 | 0,00 | 0,00 | 0,00 | 0,00 | 0,00 | 0,00 |
| | 38110000 Erträge aus internen Leistungsbeziehungen | 0,00 | 0,00 | 0,00 | 0,00 | 0,00 | 0,00 | 0,00 | 0,00 |
| 22 | Aufwendungen aus internen Leistungen | 74,42 | 0,00 | 0,00 | 0,00 | 0,00 | 0,00 | 0,00 | 0,00 |
| | 48110000 Aufwendungen aus internen Leistungsbeziehungen | 74,42 | 0,00 | 0,00 | 0,00 | 0,00 | 0,00 | 0,00 | 0,00 |
| 23 | kalkulatorische Kosten | 0,00 | 0,00 | 0,00 | 0,00 | 0,00 | 0,00 | 0,00 | 0,00 |
| 24 | Kalkulatorisches Ergebnis (Saldo aus Nummern 21 bis 23) | -74,42 | 0,00 | 0,00 | 0,00 | 0,00 | 0,00 | 0,00 | 0,00 |
| 25 | Nettoressourcenbedarf/-überschuss (Summe aus Nummern 20 und 24) | -78,82 | 0,00 | 0,00 | 0,00 | 0,00 | 0,00 | 0,00 | 0,00 |

Gemeinde Hohberg 2021

Teilhaushalt 3 Betreuung, Bildung, Soziales und ÖPNV Rechnungsamtsleitung und SGBL "Soziales"

| | | |
|---|---|---|
| Produktbereich | 31 | Soziale Hilfen |
| Produktgruppe | 3140 | Soziale Einrichtungen |
| Unterprodukt | 31400500 | Soziale Einrichtungen für Wohnungslose |

## Teilfinanzrechung mit Planvergleich

| Nr. | | Ergebnis 2020 EUR | Fort-geschriebener Ansatz 2021 EUR | Ergebnis 2021 EUR | Vergleich Ergebnis / Ansatz (Sp. 3-2) EUR | Ergänz. Festlegungen im HH-Vollzug EUR | Ermächti-gungsübertra-gung aus 2020 EUR | verfügbare Mittel abzgl. Ergebnis EUR | Ermächti-gungsübertra-gung ins Folgejahr EUR |
|---|---|---|---|---|---|---|---|---|---|
| | | 1 | 2 | 3 | 4 | 5 | 6 | 7 | 8 |
| 1 | Summe der Einzahlungen aus laufender Verwaltungstätigkeit (ohne außerordentliche zahlungswirksame Erträge aus Vermögensveräußerung) | 0,00 | 0,00 | 0,00 | 0,00 | 0,00 | 0,00 | 0,00 | 0,00 |
| 2 | Summe der Auszahlungen aus laufender Verwaltungstätigkeit | 78,82 | 0,00 | 0,00 | 0,00 | 0,00 | 0,00 | 0,00 | 0,00 |
| 3 | Anteiliger Zahlungsmittelüberschuss/-bedarf des Ergebnishaushalts (Saldo aus Nummer 1 und 2) | -78,82 | 0,00 | 0,00 | 0,00 | 0,00 | 0,00 | 0,00 | 0,00 |
| 4 | Einzahlungen aus Investitionszuwendungen | 0,00 | 0,00 | 0,00 | 0,00 | 0,00 | 0,00 | 0,00 | 0,00 |
| 5 | Einzahlungen aus Investitionsbeiträgen und ähnlichen Entgelten für Investitionstätigkeit | 0,00 | 0,00 | 0,00 | 0,00 | 0,00 | 0,00 | 0,00 | 0,00 |
| 6 | Einzahlungen aus der Veräußerung von Sachvermögen | 0,00 | 0,00 | 0,00 | 0,00 | 0,00 | 0,00 | 0,00 | 0,00 |
| 7 | Einzahlungen aus der Veräußerung von Finanzvermögen | 0,00 | 0,00 | 0,00 | 0,00 | 0,00 | 0,00 | 0,00 | 0,00 |
| 8 | Einzahlungen für sonstige Investitionstätigkeit | 0,00 | 0,00 | 0,00 | 0,00 | 0,00 | 0,00 | 0,00 | 0,00 |
| 9 | Summe der Einzahlungen aus Investitionstätigkeit (Summe aus Nummer 4 bis 8) | 0,00 | 0,00 | 0,00 | 0,00 | 0,00 | 0,00 | 0,00 | 0,00 |
| 10 | Auszahlungen für den Erwerb von Grundstücken und Gebäuden | 0,00 | 0,00 | 0,00 | 0,00 | 0,00 | 0,00 | 0,00 | 0,00 |
| 11 | Auszahlungen für Baumaßnahmen | 0,00 | 0,00 | 0,00 | 0,00 | 0,00 | 0,00 | 0,00 | 0,00 |
| 12 | Auszahlungen für den Erwerb von beweglichem Sachvermögen | 0,00 | 0,00 | 0,00 | 0,00 | 0,00 | 0,00 | 0,00 | 0,00 |
| 13 | Auszahlungen für den Erwerb von Finanzvermögen | 0,00 | 0,00 | 0,00 | 0,00 | 0,00 | 0,00 | 0,00 | 0,00 |
| 14 | Auszahlungen für Investitionsförderungsmaßnahmen | 0,00 | 0,00 | 0,00 | 0,00 | 0,00 | 0,00 | 0,00 | 0,00 |
| 15 | Auszahlungen für den Erwerb von immateriellen Vermögensgegenständen | 0,00 | 0,00 | 0,00 | 0,00 | 0,00 | 0,00 | 0,00 | 0,00 |
| 16 | Summe der Auszahlungen aus Investitionstätigkeit (Summe aus Nummer 10 bis 15) | 0,00 | 0,00 | 0,00 | 0,00 | 0,00 | 0,00 | 0,00 | 0,00 |
| 17 | Anteiliger Finanzierungsmittelüberschuss/-bedarf aus Investitionstätigkeit (Saldo aus Nummer 9 und 16) | 0,00 | 0,00 | 0,00 | 0,00 | 0,00 | 0,00 | 0,00 | 0,00 |
| 18 | Anteiliger Finanzierungsmittelüberschuss/-bedarf (Saldo aus Nummern 3 und 17) | -78,82 | 0,00 | 0,00 | 0,00 | 0,00 | 0,00 | 0,00 | 0,00 |

Gemeinde Hohberg 2021

Teilhaushalt 3 Betreuung, Bildung, Soziales und ÖPNV — Rechnungsamtsleitung und SGBL "Soziales"

| | | |
|---|---|---|
| Produktbereich | 31 | Soziale Hilfen |
| Produktgruppe | 3140 | Soziale Einrichtungen |
| Unterprodukt | 31400530 | Obdachlosenwohnungen Hauptstraße 32, Niederschopfheim |

## Teilergebnisrechnung mit Planvergleich

| Nr. | | Ergebnis 2020 EUR | Fort-geschriebener Ansatz 2021 EUR | Ergebnis 2021 EUR | Vergleich Ergebnis / Ansatz (Sp. 3-2) EUR | Ergänz. Festlegungen im HH-Vollzug EUR | Ermächti-gungsübertra-gung aus 2020 EUR | verfügbare Mittel abzgl. Ergebnis EUR | Ermächti-gungsübertra-gung ins Folgejahr EUR |
|---|---|---|---|---|---|---|---|---|---|
| | | 1 | 2 | 3 | 4 | 5 | 6 | 7 | 8 |
| 1 | Steuern und ähnliche Abgaben | 0,00 | 0,00 | 0,00 | 0,00 | 0,00 | 0,00 | 0,00 | 0,00 |
| 2 | Zuweisungen und Zuwendungen, Umlagen | 0,00 | 0,00 | 0,00 | 0,00 | 0,00 | 0,00 | 0,00 | 0,00 |
| 3 | Aufgelöste Investitionszuwendungen und -beiträge | 0,00 | 0,00 | 0,00 | 0,00 | 0,00 | 0,00 | 0,00 | 0,00 |
| 4 | Sonstige Transfererträge | 0,00 | 0,00 | 0,00 | 0,00 | 0,00 | 0,00 | 0,00 | 0,00 |
| 5 | Entgelte für öffentliche Leistungen oder Einrichtungen | 0,00 | 0,00 | 0,00 | 0,00 | 0,00 | 0,00 | 0,00 | 0,00 |
| 6 | Sonstige privatrechtliche Leistungsentgelte | 4.452,69 | 2.000,00 | 3.555,75 | 1.555,75 | 0,00 | 0,00 | -1.555,75 | 0,00 |
| | 34110000 Mieten und Pachten | 0,00 | 0,00 | 0,00 | 0,00 | 0,00 | 0,00 | 0,00 | 0,00 |
| | 34110100 Mieterträge | 2.939,59 | 1.000,00 | 1.809,73 | 809,73 | 0,00 | 0,00 | -809,73 | 0,00 |
| | 34110150 Nebenkosten aus Mieterträgen | 1.513,10 | 1.000,00 | 759,10 | -240,90 | 0,00 | 0,00 | 240,90 | 0,00 |
| | 34150000 Nebenkostenanteil aus Mieterträgen | 0,00 | 0,00 | 34,64 | 34,64 | 0,00 | 0,00 | -34,64 | 0,00 |
| | 34610000 Sonstige privatrechtliche Leistungsentgelte | 0,00 | 0,00 | 952,28 | 952,28 | 0,00 | 0,00 | -952,28 | 0,00 |
| 7 | Kostenerstattungen und Kostenumlagen | 0,00 | 0,00 | 0,00 | 0,00 | 0,00 | 0,00 | 0,00 | 0,00 |
| 8 | Zinsen und ähnliche Erträge | 0,00 | 0,00 | 0,00 | 0,00 | 0,00 | 0,00 | 0,00 | 0,00 |
| 9 | Aktivierte Eigenleistungen und Bestandsveränderungen | 0,00 | 0,00 | 0,00 | 0,00 | 0,00 | 0,00 | 0,00 | 0,00 |
| 10 | Sonstige ordentliche Erträge | 0,00 | 0,00 | 0,00 | 0,00 | 0,00 | 0,00 | 0,00 | 0,00 |
| | 35831100 Erträge aus der Auflösung oder Herabsetzung von Einzelwertberichtigungen auf Forderungen | 0,00 | 0,00 | 0,00 | 0,00 | 0,00 | 0,00 | 0,00 | 0,00 |
| | 35910000 Andere sonstige ordentliche Erträge | 0,00 | 0,00 | 0,00 | 0,00 | 0,00 | 0,00 | 0,00 | 0,00 |
| 11 | Anteilige ordentliche Erträge (Summe aus Nummern 1 bis 10) | 4.452,69 | 2.000,00 | 3.555,75 | 1.555,75 | 0,00 | 0,00 | -1.555,75 | 0,00 |
| 12 | Personalaufwendungen | 0,00 | 0,00 | 0,00 | 0,00 | 0,00 | 0,00 | 0,00 | 0,00 |
| 13 | Versorgungsaufwendungen | 0,00 | 0,00 | 0,00 | 0,00 | 0,00 | 0,00 | 0,00 | 0,00 |
| 14 | Aufwendungen für Sach- und Dienstleistungen | 1.317,22 | 1.990,00 | 5.139,59 | 3.149,59 | 0,00 | 0,00 | -3.149,59 | 0,00 |
| | 42110000 Unterhaltung der Grundstücke und baulichen Anlagen | 338,26 | 0,00 | 1.684,25 | 1.684,25 | 0,00 | 0,00 | -1.684,25 | 0,00 |
| | 42410100 Aufwendungen für Energie | 618,86 | 1.000,00 | 2.735,35 | 1.735,35 | 0,00 | 0,00 | -1.735,35 | 0,00 |
| | 42410200 Aufwand für Abfallbeseitigung | 0,00 | 390,00 | 80,79 | -309,21 | 0,00 | 0,00 | 309,21 | 0,00 |
| | 42410300 Aufwand für Abwasserbeseitigung und Wasser-versorgung | 149,87 | 260,00 | 228,68 | -31,32 | 0,00 | 0,00 | 31,32 | 0,00 |
| | 42410500 Aufwand für gebäudebezogene Versicherungen | 0,00 | 0,00 | 0,00 | 0,00 | 0,00 | 0,00 | 0,00 | 0,00 |
| | 42410600 Aufwand für grundstücks-/ gebäudebezogene Steuern | 86,75 | 90,00 | 86,75 | -3,25 | 0,00 | 0,00 | 3,25 | 0,00 |
| | 42410700 Sonstige Bewirtschaftung der Grundstücke und baulichen Anlagen | 95,21 | 200,00 | 286,31 | 86,31 | 0,00 | 0,00 | -86,31 | 0,00 |
| | 42410800 Aufwand für Schornsteinfeger | 28,27 | 50,00 | 37,46 | -12,54 | 0,00 | 0,00 | 12,54 | 0,00 |
| 15 | Abschreibungen | 0,00 | 0,00 | 0,00 | 0,00 | 0,00 | 0,00 | 0,00 | 0,00 |
| | 47110000 Abschreibungen auf immaterielle Vermögensgegenstände und Sachvermögen | 0,00 | 0,00 | 0,00 | 0,00 | 0,00 | 0,00 | 0,00 | 0,00 |
| | 47220000 Abschreibungen auf Forderungen | 0,00 | 0,00 | 0,00 | 0,00 | 0,00 | 0,00 | 0,00 | 0,00 |
| 16 | Zinsen und ähnliche Aufwendungen | 0,00 | 0,00 | 0,00 | 0,00 | 0,00 | 0,00 | 0,00 | 0,00 |
| 17 | Transferaufwendungen | 0,00 | 0,00 | 0,00 | 0,00 | 0,00 | 0,00 | 0,00 | 0,00 |
| 18 | Sonstige ordentliche Aufwendungen | 0,00 | 0,00 | 0,00 | 0,00 | 0,00 | 0,00 | 0,00 | 0,00 |
| 19 | Anteilige ordentliche Aufwendungen (Summe aus Nummern 12 bis 18) | 1.317,22 | 1.990,00 | 5.139,59 | 3.149,59 | 0,00 | 0,00 | -3.149,59 | 0,00 |
| 20 | Anteiliges veranschlagtes ordentliches Ergebnis (Saldo aus Nummern 11 und 19) | 3.135,47 | 10,00 | -1.583,84 | -1.593,84 | 0,00 | 0,00 | 1.593,84 | 0,00 |
| 21 | Erträge aus internen Leistungen | 0,00 | 0,00 | 0,00 | 0,00 | 0,00 | 0,00 | 0,00 | 0,00 |
| | 38110000 Erträge aus internen Leistungsbeziehungen | 0,00 | 0,00 | 0,00 | 0,00 | 0,00 | 0,00 | 0,00 | 0,00 |
| 22 | Aufwendungen aus internen Leistungen | 0,00 | 0,00 | 733,71 | 733,71 | 0,00 | 0,00 | -733,71 | 0,00 |
| | 48110000 Aufwendungen aus internen Leistungsbeziehungen | 0,00 | 0,00 | 733,71 | 733,71 | 0,00 | 0,00 | -733,71 | 0,00 |
| 23 | kalkulatorische Kosten | 0,00 | 0,00 | 0,00 | 0,00 | 0,00 | 0,00 | 0,00 | 0,00 |
| 24 | Kalkulatorisches Ergebnis (Saldo aus Nummern 21 bis 23) | 0,00 | 0,00 | -733,71 | -733,71 | 0,00 | 0,00 | 733,71 | 0,00 |
| 25 | Nettoressourcenbedarf/-überschuss (Summe aus Nummern 20 und 24) | 3.135,47 | 10,00 | -2.317,55 | -2.327,55 | 0,00 | 0,00 | 2.327,55 | 0,00 |

| | | |
|---|---|---|
| Produktbereich | 31 | Soziale Hilfen |
| Produktgruppe | 3140 | Soziale Einrichtungen |
| Unterprodukt | 31400530 | Obdachlosenwohnungen Hauptstraße 32, Niederschopfheim |

Gemeinde Hohberg 2021

Teilhaushalt 3 Betreuung, Bildung, Soziales und ÖPNV Rechnungsamtsleitung und SGBL "Soziales"

| | | |
|---|---|---|
| Produktbereich | 31 | Soziale Hilfen |
| Produktgruppe | 3140 | Soziale Einrichtungen |
| Unterprodukt | 31400530 | Obdachlosenwohnungen Hauptstraße 32, Niederschopfheim |

## Teilfinanzrechung mit Planvergleich

| Nr. | | Ergebnis 2020 EUR | Fort-geschriebener Ansatz 2021 EUR | Ergebnis 2021 EUR | Vergleich Ergebnis / Ansatz (Sp. 3-2) EUR | Ergänz. Festlegungen im HH-Vollzug EUR | Ermächti-gungsübertra-gung aus 2020 EUR | verfügbare Mittel abzgl. Ergebnis EUR | Ermächti-gungsübertra-gung ins Folgejahr EUR |
|---|---|---|---|---|---|---|---|---|---|
| | | 1 | 2 | 3 | 4 | 5 | 6 | 7 | 8 |
| 1 | Summe der Einzahlungen aus laufender Verwaltungstätigkeit (ohne außerordentliche zahlungswirksame Erträge aus Vermögensveräußerung) | 3.448,69 | 2.000,00 | 3.565,50 | 1.565,50 | 0,00 | 0,00 | -1.565,50 | 0,00 |
| 2 | Summe der Auszahlungen aus laufender Verwaltungstätigkeit | 829,94 | 1.990,00 | 5.553,24 | 3.563,24 | 0,00 | 0,00 | -3.563,24 | 0,00 |
| 3 | Anteiliger Zahlungsmittelüberschuss/-bedarf des Ergebnishaushalts (Saldo aus Nummer 1 und 2) | 2.618,75 | 10,00 | -1.987,74 | -1.997,74 | 0,00 | 0,00 | 1.997,74 | 0,00 |
| 4 | Einzahlungen aus Investitionszuwendungen | 0,00 | 0,00 | 0,00 | 0,00 | 0,00 | 0,00 | 0,00 | 0,00 |
| 5 | Einzahlungen aus Investitionsbeiträgen und ähnlichen Entgelten für Investitionstätigkeit | 0,00 | 0,00 | 0,00 | 0,00 | 0,00 | 0,00 | 0,00 | 0,00 |
| 6 | Einzahlungen aus der Veräußerung von Sachvermögen | 0,00 | 0,00 | 0,00 | 0,00 | 0,00 | 0,00 | 0,00 | 0,00 |
| 7 | Einzahlungen aus der Veräußerung von Finanzvermögen | 0,00 | 0,00 | 0,00 | 0,00 | 0,00 | 0,00 | 0,00 | 0,00 |
| 8 | Einzahlungen für sonstige Investitionstätigkeit | 0,00 | 0,00 | 0,00 | 0,00 | 0,00 | 0,00 | 0,00 | 0,00 |
| 9 | Summe der Einzahlungen aus Investitionstätigkeit (Summe aus Nummer 4 bis 8) | 0,00 | 0,00 | 0,00 | 0,00 | 0,00 | 0,00 | 0,00 | 0,00 |
| 10 | Auszahlungen für den Erwerb von Grundstücken und Gebäuden | 0,00 | 0,00 | 0,00 | 0,00 | 0,00 | 0,00 | 0,00 | 0,00 |
| 11 | Auszahlungen für Baumaßnahmen | 0,00 | 0,00 | 0,00 | 0,00 | 0,00 | 0,00 | 0,00 | 0,00 |
| 12 | Auszahlungen für den Erwerb von beweglichem Sachvermögen | 0,00 | 0,00 | 0,00 | 0,00 | 0,00 | 0,00 | 0,00 | 0,00 |
| 13 | Auszahlungen für den Erwerb von Finanzvermögen | 0,00 | 0,00 | 0,00 | 0,00 | 0,00 | 0,00 | 0,00 | 0,00 |
| 14 | Auszahlungen für Investitionsförderungsmaßnahmen | 0,00 | 0,00 | 0,00 | 0,00 | 0,00 | 0,00 | 0,00 | 0,00 |
| 15 | Auszahlungen für den Erwerb von immateriellen Vermögensgegenständen | 0,00 | 0,00 | 0,00 | 0,00 | 0,00 | 0,00 | 0,00 | 0,00 |
| 16 | Summe der Auszahlungen aus Investitionstätigkeit (Summe aus Nummer 10 bis 15) | 0,00 | 0,00 | 0,00 | 0,00 | 0,00 | 0,00 | 0,00 | 0,00 |
| 17 | Anteiliger Finanzierungsmittelüberschuss/-bedarf aus Investitionstätigkeit (Saldo aus Nummer 9 und 16) | 0,00 | 0,00 | 0,00 | 0,00 | 0,00 | 0,00 | 0,00 | 0,00 |
| 18 | Anteiliger Finanzierungsmittelüberschuss/-bedarf (Saldo aus Nummern 3 und 17) | 2.618,75 | 10,00 | -1.987,74 | -1.997,74 | 0,00 | 0,00 | 1.997,74 | 0,00 |

Gemeinde Hohberg 2021

Teilhaushalt 3 Betreuung, Bildung, Soziales und ÖPNV — Rechnungsamtsleitung und SGBL "Soziales"

| | | |
|---|---|---|
| Produktbereich | 31 | Soziale Hilfen |
| Produktgruppe | 3140 | Soziale Einrichtungen |
| Unterprodukt | 31400531 | Obdachlosenwohnungen Hauptstraße 63, Niederschopfheim |

## Teilergebnisrechnung mit Planvergleich

| Nr. | | Ergebnis 2020 EUR | Fort-geschriebener Ansatz 2021 EUR | Ergebnis 2021 EUR | Vergleich Ergebnis / Ansatz (Sp. 3-2) EUR | Ergänz. Festlegungen im HH-Vollzug EUR | Ermächti-gungsübertra-gung aus 2020 EUR | verfügbare Mittel abzgl. Ergebnis EUR | Ermächti-gungsübertra-gung ins Folgejahr EUR |
|---|---|---|---|---|---|---|---|---|---|
| | | 1 | 2 | 3 | 4 | 5 | 6 | 7 | 8 |
| 1 | Steuern und ähnliche Abgaben | 0,00 | 0,00 | 0,00 | 0,00 | 0,00 | 0,00 | 0,00 | 0,00 |
| 2 | Zuweisungen und Zuwendungen, Umlagen | 0,00 | 0,00 | 0,00 | 0,00 | 0,00 | 0,00 | 0,00 | 0,00 |
| 3 | Aufgelöste Investitionszuwendungen und -beiträge | 0,00 | 0,00 | 0,00 | 0,00 | 0,00 | 0,00 | 0,00 | 0,00 |
| 4 | Sonstige Transfererträge | 0,00 | 0,00 | 0,00 | 0,00 | 0,00 | 0,00 | 0,00 | 0,00 |
| 5 | Entgelte für öffentliche Leistungen oder Einrichtungen | 0,00 | 0,00 | 0,00 | 0,00 | 0,00 | 0,00 | 0,00 | 0,00 |
| 6 | Sonstige privatrechtliche Leistungsentgelte | 0,00 | 0,00 | 0,00 | 0,00 | 0,00 | 0,00 | 0,00 | 0,00 |
| | 34110000 Mieten und Pachten | 0,00 | 0,00 | 0,00 | 0,00 | 0,00 | 0,00 | 0,00 | 0,00 |
| | 34110100 Mieterträge | 0,00 | 0,00 | 0,00 | 0,00 | 0,00 | 0,00 | 0,00 | 0,00 |
| | 34150000 Nebenkostenanteil aus Mieterträgen | 0,00 | 0,00 | 0,00 | 0,00 | 0,00 | 0,00 | 0,00 | 0,00 |
| | 34610000 Sonstige privatrechtliche Leistungsentgelte | 0,00 | 0,00 | 0,00 | 0,00 | 0,00 | 0,00 | 0,00 | 0,00 |
| 7 | Kostenerstattungen und Kostenumlagen | 0,00 | 0,00 | 0,00 | 0,00 | 0,00 | 0,00 | 0,00 | 0,00 |
| 8 | Zinsen und ähnliche Erträge | 0,00 | 0,00 | 0,00 | 0,00 | 0,00 | 0,00 | 0,00 | 0,00 |
| 9 | Aktivierte Eigenleistungen und Bestandsveränderungen | 0,00 | 0,00 | 0,00 | 0,00 | 0,00 | 0,00 | 0,00 | 0,00 |
| 10 | Sonstige ordentliche Erträge | 0,00 | 0,00 | 0,00 | 0,00 | 0,00 | 0,00 | 0,00 | 0,00 |
| | 35831100 Erträge aus der Auflösung oder Herabsetzung von Einzelwertberichtigungen auf Forderungen | 0,00 | 0,00 | 0,00 | 0,00 | 0,00 | 0,00 | 0,00 | 0,00 |
| | 35910000 Andere sonstige ordentliche Erträge | 0,00 | 0,00 | 0,00 | 0,00 | 0,00 | 0,00 | 0,00 | 0,00 |
| 11 | Anteilige ordentliche Erträge (Summe aus Nummern 1 bis 10) | 0,00 | 0,00 | 0,00 | 0,00 | 0,00 | 0,00 | 0,00 | 0,00 |
| 12 | Personalaufwendungen | 0,00 | 0,00 | 0,00 | 0,00 | 0,00 | 0,00 | 0,00 | 0,00 |
| 13 | Versorgungsaufwendungen | 0,00 | 0,00 | 0,00 | 0,00 | 0,00 | 0,00 | 0,00 | 0,00 |
| 14 | Aufwendungen für Sach- und Dienstleistungen | 0,00 | 0,00 | 699,46 | 699,46 | 0,00 | 0,00 | -699,46 | 0,00 |
| | 42110000 Unterhaltung der Grundstücke und baulichen Anlagen | 0,00 | 0,00 | 699,46 | 699,46 | 0,00 | 0,00 | -699,46 | 0,00 |
| | 42410100 Aufwendungen für Energie | 0,00 | 0,00 | 0,00 | 0,00 | 0,00 | 0,00 | 0,00 | 0,00 |
| | 42410200 Aufwand für Abfallbeseitigung | 0,00 | 0,00 | 0,00 | 0,00 | 0,00 | 0,00 | 0,00 | 0,00 |
| | 42410300 Aufwand für Abwasserbeseitigung und Wasserversorgung | 0,00 | 0,00 | 0,00 | 0,00 | 0,00 | 0,00 | 0,00 | 0,00 |
| | 42410500 Aufwand für gebäudebezogene Versicherungen | 0,00 | 0,00 | 0,00 | 0,00 | 0,00 | 0,00 | 0,00 | 0,00 |
| | 42410700 Sonstige Bewirtschaftung der Grundstücke und baulichen Anlagen | 0,00 | 0,00 | 0,00 | 0,00 | 0,00 | 0,00 | 0,00 | 0,00 |
| | 42410800 Aufwand für Schornsteinfeger | 0,00 | 0,00 | 0,00 | 0,00 | 0,00 | 0,00 | 0,00 | 0,00 |
| 15 | Abschreibungen | 0,00 | 0,00 | 0,00 | 0,00 | 0,00 | 0,00 | 0,00 | 0,00 |
| | 47110000 Abschreibungen auf immaterielle Vermögensgegenstände und Sachvermögen | 0,00 | 0,00 | 0,00 | 0,00 | 0,00 | 0,00 | 0,00 | 0,00 |
| | 47220000 Abschreibungen auf Forderungen | 0,00 | 0,00 | 0,00 | 0,00 | 0,00 | 0,00 | 0,00 | 0,00 |
| 16 | Zinsen und ähnliche Aufwendungen | 0,00 | 0,00 | 0,00 | 0,00 | 0,00 | 0,00 | 0,00 | 0,00 |
| 17 | Transferaufwendungen | 0,00 | 0,00 | 0,00 | 0,00 | 0,00 | 0,00 | 0,00 | 0,00 |
| 18 | Sonstige ordentliche Aufwendungen | 0,00 | 0,00 | 0,00 | 0,00 | 0,00 | 0,00 | 0,00 | 0,00 |
| 19 | Anteilige ordentliche Aufwendungen (Summe aus Nummern 12 bis 18) | 0,00 | 0,00 | 699,46 | 699,46 | 0,00 | 0,00 | -699,46 | 0,00 |
| 20 | Anteiliges veranschlagtes ordentliches Ergebnis (Saldo aus Nummern 11 und 19) | 0,00 | 0,00 | -699,46 | -699,46 | 0,00 | 0,00 | 699,46 | 0,00 |
| 21 | Erträge aus internen Leistungen | 0,00 | 0,00 | 0,00 | 0,00 | 0,00 | 0,00 | 0,00 | 0,00 |
| | 38110000 Erträge aus internen Leistungsbeziehungen | 0,00 | 0,00 | 0,00 | 0,00 | 0,00 | 0,00 | 0,00 | 0,00 |
| 22 | Aufwendungen aus internen Leistungen | 0,00 | 0,00 | 0,00 | 0,00 | 0,00 | 0,00 | 0,00 | 0,00 |
| | 48110000 Aufwendungen aus internen Leistungsbeziehungen | 0,00 | 0,00 | 0,00 | 0,00 | 0,00 | 0,00 | 0,00 | 0,00 |
| 23 | kalkulatorische Kosten | 0,00 | 0,00 | 0,00 | 0,00 | 0,00 | 0,00 | 0,00 | 0,00 |
| 24 | Kalkulatorisches Ergebnis (Saldo aus Nummern 21 bis 23) | 0,00 | 0,00 | 0,00 | 0,00 | 0,00 | 0,00 | 0,00 | 0,00 |
| 25 | Nettoressourcenbedarf/-überschuss (Summe aus Nummern 20 und 24) | 0,00 | 0,00 | -699,46 | -699,46 | 0,00 | 0,00 | 699,46 | 0,00 |

Gemeinde Hohberg 2021

Teilhaushalt 3 Betreuung, Bildung, Soziales und ÖPNV Rechnungsamtsleitung und SGBL "Soziales"

| | | |
|---|---|---|
| Produktbereich | 31 | Soziale Hilfen |
| Produktgruppe | 3140 | Soziale Einrichtungen |
| Unterprodukt | 31400531 | Obdachlosenwohnungen Hauptstraße 63, Niederschopfheim |

## Teilfinanzrechung mit Planvergleich

| Nr. | | Ergebnis 2020 EUR | Fort-geschriebener Ansatz 2021 EUR | Ergebnis 2021 EUR | Vergleich Ergebnis / Ansatz (Sp. 3-2) EUR | Ergänz. Festlegungen im HH-Vollzug EUR | Ermächti-gungsübertra-gung aus 2020 EUR | verfügbare Mittel abzgl. Ergebnis EUR | Ermächti-gungsübertra-gung ins Folgejahr EUR |
|---|---|---|---|---|---|---|---|---|---|
| | | 1 | 2 | 3 | 4 | 5 | 6 | 7 | 8 |
| 1 | Summe der Einzahlungen aus laufender Verwaltungstätigkeit (ohne außerordentliche zahlungswirksame Erträge aus Vermögensveräußerung) | 0,00 | 0,00 | 0,00 | 0,00 | 0,00 | 0,00 | 0,00 | 0,00 |
| 2 | Summe der Auszahlungen aus laufender Verwaltungstätigkeit | 0,00 | 0,00 | 699,46 | 699,46 | 0,00 | 0,00 | -699,46 | 0,00 |
| 3 | Anteiliger Zahlungsmittelüberschuss/-bedarf des Ergebnishaushalts (Saldo aus Nummer 1 und 2) | 0,00 | 0,00 | -699,46 | -699,46 | 0,00 | 0,00 | 699,46 | 0,00 |
| 4 | Einzahlungen aus Investitionszuwendungen | 0,00 | 0,00 | 0,00 | 0,00 | 0,00 | 0,00 | 0,00 | 0,00 |
| 5 | Einzahlungen aus Investitionsbeiträgen und ähnlichen Entgelten für Investitionstätigkeit | 0,00 | 0,00 | 0,00 | 0,00 | 0,00 | 0,00 | 0,00 | 0,00 |
| 6 | Einzahlungen aus der Veräußerung von Sachvermögen | 0,00 | 0,00 | 0,00 | 0,00 | 0,00 | 0,00 | 0,00 | 0,00 |
| 7 | Einzahlungen aus der Veräußerung von Finanzvermögen | 0,00 | 0,00 | 0,00 | 0,00 | 0,00 | 0,00 | 0,00 | 0,00 |
| 8 | Einzahlungen für sonstige Investitionstätigkeit | 0,00 | 0,00 | 0,00 | 0,00 | 0,00 | 0,00 | 0,00 | 0,00 |
| 9 | Summe der Einzahlungen aus Investitionstätigkeit (Summe aus Nummer 4 bis 8) | 0,00 | 0,00 | 0,00 | 0,00 | 0,00 | 0,00 | 0,00 | 0,00 |
| 10 | Auszahlungen für den Erwerb von Grundstücken und Gebäuden | 0,00 | 0,00 | 0,00 | 0,00 | 0,00 | 0,00 | 0,00 | 0,00 |
| 11 | Auszahlungen für Baumaßnahmen | 0,00 | 0,00 | 0,00 | 0,00 | 0,00 | 0,00 | 0,00 | 0,00 |
| 12 | Auszahlungen für den Erwerb von beweglichem Sachvermögen | 0,00 | 0,00 | 0,00 | 0,00 | 0,00 | 0,00 | 0,00 | 0,00 |
| 13 | Auszahlungen für den Erwerb von Finanzvermögen | 0,00 | 0,00 | 0,00 | 0,00 | 0,00 | 0,00 | 0,00 | 0,00 |
| 14 | Auszahlungen für Investitionsförderungsmaßnahmen | 0,00 | 0,00 | 0,00 | 0,00 | 0,00 | 0,00 | 0,00 | 0,00 |
| 15 | Auszahlungen für den Erwerb von immateriellen Vermögensgegenständen | 0,00 | 0,00 | 0,00 | 0,00 | 0,00 | 0,00 | 0,00 | 0,00 |
| 16 | Summe der Auszahlungen aus Investitionstätigkeit (Summe aus Nummer 10 bis 15) | 0,00 | 0,00 | 0,00 | 0,00 | 0,00 | 0,00 | 0,00 | 0,00 |
| 17 | Anteiliger Finanzierungsmittelüberschuss/-bedarf aus Investitionstätigkeit (Saldo aus Nummer 9 und 16) | 0,00 | 0,00 | 0,00 | 0,00 | 0,00 | 0,00 | 0,00 | 0,00 |
| 18 | Anteiliger Finanzierungsmittelüberschuss/-bedarf (Saldo aus Nummern 3 und 17) | 0,00 | 0,00 | -699,46 | -699,46 | 0,00 | 0,00 | 699,46 | 0,00 |

Gemeinde Hohberg 2021

Teilhaushalt 3 Betreuung, Bildung, Soziales und ÖPNV — Rechnungsamtsleitung und SGBL "Soziales"

| | | |
|---|---|---|
| Produktbereich | 31 | Soziale Hilfen |
| Produktgruppe | 3140 | Soziale Einrichtungen |
| Unterprodukt | 31400700 | Soziale Einrichtungen für Flüchtlinge/ Asylbewerber/-innen/ Asylberechtigte (Anschlussunterbringung der Gemeinde) |

## Teilergebnisrechnung mit Planvergleich

| Nr. | | Ergebnis 2020 EUR | Fortgeschriebener Ansatz 2021 EUR | Ergebnis 2021 EUR | Vergleich Ergebnis / Ansatz (Sp. 3-2) EUR | Ergänz. Festlegungen im HH-Vollzug EUR | Ermächtigungsübertragung aus 2020 EUR | verfügbare Mittel abzgl. Ergebnis EUR | Ermächtigungsübertragung ins Folgejahr EUR |
|---|---|---|---|---|---|---|---|---|---|
| | | 1 | 2 | 3 | 4 | 5 | 6 | 7 | 8 |
| 1 | Steuern und ähnliche Abgaben | 0,00 | 0,00 | 0,00 | 0,00 | 0,00 | 0,00 | 0,00 | 0,00 |
| 2 | Zuweisungen und Zuwendungen, Umlagen | 0,00 | 0,00 | 0,00 | 0,00 | 0,00 | 0,00 | 0,00 | 0,00 |
| | 31310000 Sonstige allgemeine Zuweisungen vom Land | 0,00 | 0,00 | 0,00 | 0,00 | 0,00 | 0,00 | 0,00 | 0,00 |
| 3 | Aufgelöste Investitionszuwendungen und -beiträge | 0,00 | 0,00 | 0,00 | 0,00 | 0,00 | 0,00 | 0,00 | 0,00 |
| 4 | Sonstige Transfererträge | 0,00 | 0,00 | 0,00 | 0,00 | 0,00 | 0,00 | 0,00 | 0,00 |
| 5 | Entgelte für öffentliche Leistungen oder Einrichtungen | 0,00 | 0,00 | 0,00 | 0,00 | 0,00 | 0,00 | 0,00 | 0,00 |
| 6 | Sonstige privatrechtliche Leistungsentgelte | 0,00 | 0,00 | 0,00 | 0,00 | 0,00 | 0,00 | 0,00 | 0,00 |
| | 34110000 Mieten und Pachten | 0,00 | 0,00 | 0,00 | 0,00 | 0,00 | 0,00 | 0,00 | 0,00 |
| | 34610000 Sonstige privatrechtliche Leistungsentgelte | 0,00 | 0,00 | 0,00 | 0,00 | 0,00 | 0,00 | 0,00 | 0,00 |
| 7 | Kostenerstattungen und Kostenumlagen | 0,00 | 0,00 | 0,00 | 0,00 | 0,00 | 0,00 | 0,00 | 0,00 |
| 8 | Zinsen und ähnliche Erträge | 0,00 | 0,00 | 0,00 | 0,00 | 0,00 | 0,00 | 0,00 | 0,00 |
| 9 | Aktivierte Eigenleistungen und Bestandsveränderungen | 0,00 | 0,00 | 0,00 | 0,00 | 0,00 | 0,00 | 0,00 | 0,00 |
| 10 | Sonstige ordentliche Erträge | 0,00 | 0,00 | 0,00 | 0,00 | 0,00 | 0,00 | 0,00 | 0,00 |
| | 35831100 Erträge aus der Auflösung oder Herabsetzung von Einzelwertberichtigungen auf Forderungen | 0,00 | 0,00 | 0,00 | 0,00 | 0,00 | 0,00 | 0,00 | 0,00 |
| | 35910000 Andere sonstige ordentliche Erträge | 0,00 | 0,00 | 0,00 | 0,00 | 0,00 | 0,00 | 0,00 | 0,00 |
| 11 | Anteilige ordentliche Erträge (Summe aus Nummern 1 bis 10) | 0,00 | 0,00 | 0,00 | 0,00 | 0,00 | 0,00 | 0,00 | 0,00 |
| 12 | Personalaufwendungen | -3.295,77 | 0,00 | 666,27 | 666,27 | 0,00 | 0,00 | -666,27 | 0,00 |
| | 40120000 Dienstaufwendungen Arbeitnehmer | 0,00 | 0,00 | 0,00 | 0,00 | 0,00 | 0,00 | 0,00 | 0,00 |
| | 40220000 Beiträge zu Versorgungskassen Arbeitnehmer | 0,00 | 0,00 | 0,00 | 0,00 | 0,00 | 0,00 | 0,00 | 0,00 |
| | 40310000 Beiträge zur gesetzlichen Sozialversicherung Beamte | 0,00 | 0,00 | 0,00 | 0,00 | 0,00 | 0,00 | 0,00 | 0,00 |
| | 40320000 Beiträge zur gesetzlichen Sozialversicherung Arbeitnehmer | 0,00 | 0,00 | 0,00 | 0,00 | 0,00 | 0,00 | 0,00 | 0,00 |
| | 40410000 Beihilfen und Unterstützungsleistungen für Bedienstete | 0,00 | 0,00 | 0,00 | 0,00 | 0,00 | 0,00 | 0,00 | 0,00 |
| | 40710000 Zuführung zu, bzw. Inanspruchnahme von, Rückstellungen für Altersteilzeit und andere Maßnahmen | -3.295,77 | 0,00 | 666,27 | 666,27 | 0,00 | 0,00 | -666,27 | 0,00 |
| 13 | Versorgungsaufwendungen | 0,00 | 0,00 | 0,00 | 0,00 | 0,00 | 0,00 | 0,00 | 0,00 |
| 14 | Aufwendungen für Sach- und Dienstleistungen | 0,00 | 0,00 | 0,00 | 0,00 | 0,00 | 0,00 | 0,00 | 0,00 |
| | 42110000 Unterhaltung der Grundstücke und baulichen Anlagen | 0,00 | 0,00 | 0,00 | 0,00 | 0,00 | 0,00 | 0,00 | 0,00 |
| | 42210000 Unterhaltung des beweglichen Vermögens | 0,00 | 0,00 | 0,00 | 0,00 | 0,00 | 0,00 | 0,00 | 0,00 |
| | 42310000 Mieten und Pachten, soweit nicht Konto 4233, 4234 oder 4235 | 0,00 | 0,00 | 0,00 | 0,00 | 0,00 | 0,00 | 0,00 | 0,00 |
| | 42400000 Bewirtschaftung der Grundstücke und baulichen Anlagen | 0,00 | 0,00 | 0,00 | 0,00 | 0,00 | 0,00 | 0,00 | 0,00 |
| | 42410100 Aufwendungen für Energie | 0,00 | 0,00 | 0,00 | 0,00 | 0,00 | 0,00 | 0,00 | 0,00 |
| | 42410300 Aufwand für Abwasserbeseitigung und Wasserversorgung | 0,00 | 0,00 | 0,00 | 0,00 | 0,00 | 0,00 | 0,00 | 0,00 |
| 15 | Abschreibungen | 0,00 | 0,00 | 0,00 | 0,00 | 0,00 | 0,00 | 0,00 | 0,00 |
| | 47220000 Abschreibungen auf Forderungen | 0,00 | 0,00 | 0,00 | 0,00 | 0,00 | 0,00 | 0,00 | 0,00 |
| 16 | Zinsen und ähnliche Aufwendungen | 0,00 | 0,00 | 0,00 | 0,00 | 0,00 | 0,00 | 0,00 | 0,00 |
| 17 | Transferaufwendungen | 0,00 | 0,00 | 0,00 | 0,00 | 0,00 | 0,00 | 0,00 | 0,00 |
| | 43180000 Zuweisungen an übrige Bereiche | 0,00 | 0,00 | 0,00 | 0,00 | 0,00 | 0,00 | 0,00 | 0,00 |
| 18 | Sonstige ordentliche Aufwendungen | 0,00 | 0,00 | 0,00 | 0,00 | 0,00 | 0,00 | 0,00 | 0,00 |
| | 44290000 Sonstige Aufwendungen für die Inanspruchnahme von Rechten und Diensten | 0,00 | 0,00 | 0,00 | 0,00 | 0,00 | 0,00 | 0,00 | 0,00 |
| | 44310000 Geschäftsaufwendungen | 0,00 | 0,00 | 0,00 | 0,00 | 0,00 | 0,00 | 0,00 | 0,00 |
| | 44410000 Steuern, Versicherungen, Schadensfälle, Sonderabgaben | 0,00 | 0,00 | 0,00 | 0,00 | 0,00 | 0,00 | 0,00 | 0,00 |
| 19 | Anteilige ordentliche Aufwendungen (Summe aus Nummern 12 bis 18) | -3.295,77 | 0,00 | 666,27 | 666,27 | 0,00 | 0,00 | -666,27 | 0,00 |

Gemeinde Hohberg 2021

Teilhaushalt 3 Betreuung, Bildung, Soziales und ÖPNV Rechnungsamtsleitung und SGBL "Soziales"

| | | |
|---|---|---|
| Produktbereich | 31 | Soziale Hilfen |
| Produktgruppe | 3140 | Soziale Einrichtungen |
| Unterprodukt | 31400700 | Soziale Einrichtungen für Flüchtlinge/ Asylbewerber/-innen/ Asylberechtigte (Anschlussunterbringung der Gemeinde) |

| Nr. | | Ergebnis 2020 EUR | Fortgeschriebener Ansatz 2021 EUR | Ergebnis 2021 EUR | Vergleich Ergebnis / Ansatz (Sp. 3-2) EUR | Ergänz. Festlegungen im HH-Vollzug EUR | Ermächtigungsübertragung aus 2020 EUR | verfügbare Mittel abzgl. Ergebnis EUR | Ermächtigungsübertragung ins Folgejahr EUR |
|---|---|---|---|---|---|---|---|---|---|
| | | 1 | 2 | 3 | 4 | 5 | 6 | 7 | 8 |
| 20 | Anteiliges veranschlagtes ordentliches Ergebnis (Saldo aus Nummern 11 und 19) | 3.295,77 | 0,00 | -666,27 | -666,27 | 0,00 | 0,00 | 666,27 | 0,00 |
| 21 | Erträge aus internen Leistungen | 0,00 | 0,00 | 0,00 | 0,00 | 0,00 | 0,00 | 0,00 | 0,00 |
| | 38110000 Erträge aus internen Leistungsbeziehungen | 0,00 | 0,00 | 0,00 | 0,00 | 0,00 | 0,00 | 0,00 | 0,00 |
| 22 | Aufwendungen aus internen Leistungen | 14.044,40 | 0,00 | 2.248,16 | 2.248,16 | 0,00 | 0,00 | -2.248,16 | 0,00 |
| | 48110000 Aufwendungen aus internen Leistungsbeziehungen | 14.044,40 | 0,00 | 2.248,16 | 2.248,16 | 0,00 | 0,00 | -2.248,16 | 0,00 |
| 23 | kalkulatorische Kosten | 0,00 | 0,00 | 0,00 | 0,00 | 0,00 | 0,00 | 0,00 | 0,00 |
| 24 | Kalkulatorisches Ergebnis (Saldo aus Nummern 21 bis 23) | -14.044,40 | 0,00 | -2.248,16 | -2.248,16 | 0,00 | 0,00 | 2.248,16 | 0,00 |
| 25 | Nettoressourcenbedarf/-überschuss (Summe aus Nummern 20 und 24) | -10.748,63 | 0,00 | -2.914,43 | -2.914,43 | 0,00 | 0,00 | 2.914,43 | 0,00 |

Gemeinde Hohberg 2021

Teilhaushalt 3 Betreuung, Bildung, Soziales und ÖPNV — Rechnungsamtsleitung und SGBL "Soziales"

| | | |
|---|---|---|
| Produktbereich | 31 | Soziale Hilfen |
| Produktgruppe | 3140 | Soziale Einrichtungen |
| Unterprodukt | 31400700 | Soziale Einrichtungen für Flüchtlinge/ Asylbewerber/-innen/ Asylberechtigte (Anschlussunterbringung der Gemeinde) |

## Teilfinanzrechung mit Planvergleich

| Nr. | | Ergebnis 2020 EUR | Fortgeschriebener Ansatz 2021 EUR | Ergebnis 2021 EUR | Vergleich Ergebnis / Ansatz (Sp. 3-2) EUR | Ergänz. Festlegungen im HH-Vollzug EUR | Ermächtigungsübertragung aus 2020 EUR | verfügbare Mittel abzgl. Ergebnis EUR | Ermächtigungsübertragung ins Folgejahr EUR |
|---|---|---|---|---|---|---|---|---|---|
| | | 1 | 2 | 3 | 4 | 5 | 6 | 7 | 8 |
| 1 | Summe der Einzahlungen aus laufender Verwaltungstätigkeit (ohne außerordentliche zahlungswirksame Erträge aus Vermögensveräußerung) | 0,00 | 0,00 | 0,00 | 0,00 | 0,00 | 0,00 | 0,00 | 0,00 |
| 2 | Summe der Auszahlungen aus laufender Verwaltungstätigkeit | 10.748,63 | 0,00 | 2.248,16 | 2.248,16 | 0,00 | 0,00 | -2.248,16 | 0,00 |
| 3 | Anteiliger Zahlungsmittelüberschuss/-bedarf des Ergebnishaushalts (Saldo aus Nummer 1 und 2) | -10.748,63 | 0,00 | -2.248,16 | -2.248,16 | 0,00 | 0,00 | 2.248,16 | 0,00 |
| 4 | Einzahlungen aus Investitionszuwendungen | 0,00 | 0,00 | 0,00 | 0,00 | 0,00 | 0,00 | 0,00 | 0,00 |
| 5 | Einzahlungen aus Investitionsbeiträgen und ähnlichen Entgelten für Investitionstätigkeit | 0,00 | 0,00 | 0,00 | 0,00 | 0,00 | 0,00 | 0,00 | 0,00 |
| 6 | Einzahlungen aus der Veräußerung von Sachvermögen | 0,00 | 0,00 | 0,00 | 0,00 | 0,00 | 0,00 | 0,00 | 0,00 |
| 7 | Einzahlungen aus der Veräußerung von Finanzvermögen | 0,00 | 0,00 | 0,00 | 0,00 | 0,00 | 0,00 | 0,00 | 0,00 |
| 8 | Einzahlungen für sonstige Investitionstätigkeit | 0,00 | 0,00 | 0,00 | 0,00 | 0,00 | 0,00 | 0,00 | 0,00 |
| 9 | Summe der Einzahlungen aus Investitionstätigkeit (Summe aus Nummer 4 bis 8) | 0,00 | 0,00 | 0,00 | 0,00 | 0,00 | 0,00 | 0,00 | 0,00 |
| 10 | Auszahlungen für den Erwerb von Grundstücken und Gebäuden | 0,00 | 0,00 | 0,00 | 0,00 | 0,00 | 0,00 | 0,00 | 0,00 |
| 11 | Auszahlungen für Baumaßnahmen | 0,00 | 0,00 | 0,00 | 0,00 | 0,00 | 0,00 | 0,00 | 0,00 |
| 12 | Auszahlungen für den Erwerb von beweglichem Sachvermögen | 0,00 | 0,00 | 0,00 | 0,00 | 0,00 | 0,00 | 0,00 | 0,00 |
| 13 | Auszahlungen für den Erwerb von Finanzvermögen | 0,00 | 0,00 | 0,00 | 0,00 | 0,00 | 0,00 | 0,00 | 0,00 |
| 14 | Auszahlungen für Investitionsförderungsmaßnahmen | 0,00 | 0,00 | 0,00 | 0,00 | 0,00 | 0,00 | 0,00 | 0,00 |
| 15 | Auszahlungen für den Erwerb von immateriellen Vermögensgegenständen | 0,00 | 0,00 | 0,00 | 0,00 | 0,00 | 0,00 | 0,00 | 0,00 |
| 16 | Summe der Auszahlungen aus Investitionstätigkeit (Summe aus Nummer 10 bis 15) | 0,00 | 0,00 | 0,00 | 0,00 | 0,00 | 0,00 | 0,00 | 0,00 |
| 17 | Anteiliger Finanzierungsmittelüberschuss/-bedarf aus Investitionstätigkeit (Saldo aus Nummer 9 und 16) | 0,00 | 0,00 | 0,00 | 0,00 | 0,00 | 0,00 | 0,00 | 0,00 |
| 18 | Anteiliger Finanzierungsmittelüberschuss/-bedarf (Saldo aus Nummern 3 und 17) | -10.748,63 | 0,00 | -2.248,16 | -2.248,16 | 0,00 | 0,00 | 2.248,16 | 0,00 |

Gemeinde Hohberg 2021

Teilhaushalt 3 Betreuung, Bildung, Soziales und ÖPNV — Rechnungsamtsleitung und SGBL "Soziales"

| | | |
|---|---|---|
| Produktbereich | 31 | Soziale Hilfen |
| Produktgruppe | 3140 | Soziale Einrichtungen |
| Unterprodukt | 31400720 | Kommunale Anschlussunterbringung Breitmattstraße 6, Hofweier |

## Teilergebnisrechnung mit Planvergleich

| Nr. | | Ergebnis 2020 EUR | Fort-geschriebener Ansatz 2021 EUR | Ergebnis 2021 EUR | Vergleich Ergebnis / Ansatz (Sp. 3-2) EUR | Ergänz. Festlegungen im HH-Vollzug EUR | Ermächti-gungsübertra-gung aus 2020 EUR | verfügbare Mittel abzgl. Ergebnis EUR | Ermächti-gungsübertra-gung ins Folgejahr EUR |
|---|---|---|---|---|---|---|---|---|---|
| | | 1 | 2 | 3 | 4 | 5 | 6 | 7 | 8 |
| 1 | Steuern und ähnliche Abgaben | 0,00 | 0,00 | 0,00 | 0,00 | 0,00 | 0,00 | 0,00 | 0,00 |
| 2 | Zuweisungen und Zuwendungen, Umlagen | 0,00 | 0,00 | 0,00 | 0,00 | 0,00 | 0,00 | 0,00 | 0,00 |
| 3 | Aufgelöste Investitionszuwendungen und -beiträge | 0,00 | 0,00 | 0,00 | 0,00 | 0,00 | 0,00 | 0,00 | 0,00 |
| 4 | Sonstige Transfererträge | 0,00 | 0,00 | 0,00 | 0,00 | 0,00 | 0,00 | 0,00 | 0,00 |
| 5 | Entgelte für öffentliche Leistungen oder Einrichtungen | 0,00 | 0,00 | 0,00 | 0,00 | 0,00 | 0,00 | 0,00 | 0,00 |
| 6 | Sonstige privatrechtliche Leistungsentgelte | 28.195,30 | 28.145,00 | 24.538,39 | -3.606,61 | 0,00 | 0,00 | 3.606,61 | 0,00 |
| | 34110000 Mieten und Pachten | 0,00 | 0,00 | 0,00 | 0,00 | 0,00 | 0,00 | 0,00 | 0,00 |
| | 34110100 Mieterträge | 16.774,80 | 16.445,00 | 17.136,00 | 691,00 | 0,00 | 0,00 | -691,00 | 0,00 |
| | 34110150 Nebenkosten aus Mieterträgen | 10.445,50 | 11.700,00 | 7.402,39 | -4.297,61 | 0,00 | 0,00 | 4.297,61 | 0,00 |
| | 34150000 Nebenkostenanteil aus Mieterträgen | 975,00 | 0,00 | 0,00 | 0,00 | 0,00 | 0,00 | 0,00 | 0,00 |
| 7 | Kostenerstattungen und Kostenumlagen | 0,00 | 0,00 | 0,00 | 0,00 | 0,00 | 0,00 | 0,00 | 0,00 |
| 8 | Zinsen und ähnliche Erträge | 0,00 | 0,00 | 0,00 | 0,00 | 0,00 | 0,00 | 0,00 | 0,00 |
| 9 | Aktivierte Eigenleistungen und Bestandsveränderungen | 0,00 | 0,00 | 0,00 | 0,00 | 0,00 | 0,00 | 0,00 | 0,00 |
| 10 | Sonstige ordentliche Erträge | 0,00 | 0,00 | 0,00 | 0,00 | 0,00 | 0,00 | 0,00 | 0,00 |
| | 35831100 Erträge aus der Auflösung oder Herabsetzung von Einzelwertberichtigungen auf Forderungen | 0,00 | 0,00 | 0,00 | 0,00 | 0,00 | 0,00 | 0,00 | 0,00 |
| | 35910000 Andere sonstige ordentliche Erträge | 0,00 | 0,00 | 0,00 | 0,00 | 0,00 | 0,00 | 0,00 | 0,00 |
| 11 | Anteilige ordentliche Erträge (Summe aus Nummern 1 bis 10) | 28.195,30 | 28.145,00 | 24.538,39 | -3.606,61 | 0,00 | 0,00 | 3.606,61 | 0,00 |
| 12 | Personalaufwendungen | 110,89 | 0,00 | 0,00 | 0,00 | 0,00 | 0,00 | 0,00 | 0,00 |
| | 40710000 Zuführung zu, bzw. Inanspruchnahme von, Rückstellungen für Altersteilzeit und andere Maßnahmen | 110,89 | 0,00 | 0,00 | 0,00 | 0,00 | 0,00 | 0,00 | 0,00 |
| 13 | Versorgungsaufwendungen | 0,00 | 0,00 | 0,00 | 0,00 | 0,00 | 0,00 | 0,00 | 0,00 |
| 14 | Aufwendungen für Sach- und Dienstleistungen | 29.735,74 | 29.140,00 | 26.024,54 | -3.115,46 | 0,00 | 0,00 | 3.115,46 | 0,00 |
| | 42110000 Unterhaltung der Grundstücke und baulichen Anlagen | 588,30 | 0,00 | 257,25 | 257,25 | 0,00 | 0,00 | -257,25 | 0,00 |
| | 42310000 Mieten und Pachten, soweit nicht Konto 4233, 4234 oder 4235 | 0,00 | 0,00 | 0,00 | 0,00 | 0,00 | 0,00 | 0,00 | 0,00 |
| | 42310100 Mietaufwendungen | 17.136,00 | 17.140,00 | 17.136,00 | -4,00 | 0,00 | 0,00 | 4,00 | 0,00 |
| | 42310150 Nebenkosten für Mietaufwendungen | 8.007,28 | 9.000,00 | 6.000,00 | -3.000,00 | 0,00 | 0,00 | 3.000,00 | 0,00 |
| | 42350000 Mietnebenkosten, soweit diese gesondert und nicht in 4231 nachgewiesen werden sollen | 500,00 | 0,00 | 0,00 | 0,00 | 0,00 | 0,00 | 0,00 | 0,00 |
| | 42410000 Bewirtschaftung der Grundstücke und baulichen Anlagen | 120,16 | 0,00 | 0,00 | 0,00 | 0,00 | 0,00 | 0,00 | 0,00 |
| | 42410100 Aufwendungen für Energie | 3.384,00 | 3.000,00 | 2.493,79 | -506,21 | 0,00 | 0,00 | 506,21 | 0,00 |
| | 42410200 Aufwand für Abfallbeseitigung | 0,00 | 0,00 | 0,00 | 0,00 | 0,00 | 0,00 | 0,00 | 0,00 |
| | 42410300 Aufwand für Abwasserbeseitigung und Wasser-versorgung | 0,00 | 0,00 | 0,00 | 0,00 | 0,00 | 0,00 | 0,00 | 0,00 |
| | 42410500 Aufwand für gebäudebezogene Versicherungen | 0,00 | 0,00 | 0,00 | 0,00 | 0,00 | 0,00 | 0,00 | 0,00 |
| | 42410700 Sonstige Bewirtschaftung der Grundstücke und baulichen Anlagen | 0,00 | 0,00 | 137,50 | 137,50 | 0,00 | 0,00 | -137,50 | 0,00 |
| | 42410800 Aufwand für Schornsteinfeger | 0,00 | 0,00 | 0,00 | 0,00 | 0,00 | 0,00 | 0,00 | 0,00 |
| 15 | Abschreibungen | 0,00 | 0,00 | 0,00 | 0,00 | 0,00 | 0,00 | 0,00 | 0,00 |
| | 47220000 Abschreibungen auf Forderungen | 0,00 | 0,00 | 0,00 | 0,00 | 0,00 | 0,00 | 0,00 | 0,00 |
| 16 | Zinsen und ähnliche Aufwendungen | 0,00 | 0,00 | 0,00 | 0,00 | 0,00 | 0,00 | 0,00 | 0,00 |
| 17 | Transferaufwendungen | 0,00 | 0,00 | 0,00 | 0,00 | 0,00 | 0,00 | 0,00 | 0,00 |
| 18 | Sonstige ordentliche Aufwendungen | 0,00 | 0,00 | 0,00 | 0,00 | 0,00 | 0,00 | 0,00 | 0,00 |
| 19 | Anteilige ordentliche Aufwendungen (Summe aus Nummern 12 bis 18) | 29.846,63 | 29.140,00 | 26.024,54 | -3.115,46 | 0,00 | 0,00 | 3.115,46 | 0,00 |
| 20 | Anteiliges veranschlagtes ordentliches Ergebnis (Saldo aus Nummern 11 und 19) | -1.651,33 | -995,00 | -1.486,15 | -491,15 | 0,00 | 0,00 | 491,15 | 0,00 |
| 21 | Erträge aus internen Leistungen | 0,00 | 0,00 | 0,00 | 0,00 | 0,00 | 0,00 | 0,00 | 0,00 |
| | 38110000 Erträge aus internen Leistungsbeziehungen | 0,00 | 0,00 | 0,00 | 0,00 | 0,00 | 0,00 | 0,00 | 0,00 |
| 22 | Aufwendungen aus internen Leistungen | 1.875,50 | 0,00 | 3.370,84 | 3.370,84 | 0,00 | 0,00 | -3.370,84 | 0,00 |
| | 48110000 Aufwendungen aus internen Leistungsbeziehungen | 1.875,50 | 0,00 | 3.370,84 | 3.370,84 | 0,00 | 0,00 | -3.370,84 | 0,00 |

Gemeinde Hohberg 2021

Teilhaushalt 3 Betreuung, Bildung, Soziales und ÖPNV Rechnungsamtsleitung und SGBL "Soziales"

| | | |
|---|---|---|
| Produktbereich | 31 | Soziale Hilfen |
| Produktgruppe | 3140 | Soziale Einrichtungen |
| Unterprodukt | 31400720 | Kommunale Anschlussunterbringung Breitmattstraße 6, Hofweier |

| Nr. | | Ergebnis 2020 EUR | Fort-geschriebener Ansatz 2021 EUR | Ergebnis 2021 EUR | Vergleich Ergebnis / Ansatz (Sp. 3-2) EUR | Ergänz. Festlegungen im HH-Vollzug EUR | Ermächti-gungsübertra-gung aus 2020 EUR | verfügbare Mittel abzgl. Ergebnis EUR | Ermächti-gungsübertra-gung ins Folgejahr EUR |
|---|---|---|---|---|---|---|---|---|---|
| | | 1 | 2 | 3 | 4 | 5 | 6 | 7 | 8 |
| 23 | kalkulatorische Kosten | 0,00 | 0,00 | 0,00 | 0,00 | 0,00 | 0,00 | 0,00 | 0,00 |
| 24 | Kalkulatorisches Ergebnis (Saldo aus Nummern 21 bis 23) | -1.875,50 | 0,00 | -3.370,84 | -3.370,84 | 0,00 | 0,00 | 3.370,84 | 0,00 |
| 25 | Nettoressourcenbedarf/-überschuss (Summe aus Nummern 20 und 24) | -3.526,83 | -995,00 | -4.856,99 | -3.861,99 | 0,00 | 0,00 | 3.861,99 | 0,00 |

Gemeinde Hohberg 2021

Teilhaushalt 3 Betreuung, Bildung, Soziales und ÖPNV Rechnungsamtsleitung und SGBL "Soziales"

| | | |
|---|---|---|
| Produktbereich | 31 | Soziale Hilfen |
| Produktgruppe | 3140 | Soziale Einrichtungen |
| Unterprodukt | 31400720 | Kommunale Anschlussunterbringung Breitmattstraße 6, Hofweier |

## Teilfinanzrechung mit Planvergleich

| Nr. | | Ergebnis 2020 EUR | Fort-geschriebener Ansatz 2021 EUR | Ergebnis 2021 EUR | Vergleich Ergebnis / Ansatz (Sp. 3-2) EUR | Ergänz. Festlegungen im HH-Vollzug EUR | Ermächti-gungsübertra-gung aus 2020 EUR | verfügbare Mittel abzgl. Ergebnis EUR | Ermächti-gungsübertra-gung ins Folgejahr EUR |
|---|---|---|---|---|---|---|---|---|---|
| | | 1 | 2 | 3 | 4 | 5 | 6 | 7 | 8 |
| 1 | Summe der Einzahlungen aus laufender Verwaltungstätigkeit (ohne außerordentliche zahlungswirksame Erträge aus Vermögensveräußerung) | 30.461,37 | 28.145,00 | 26.223,78 | -1.921,22 | 0,00 | 0,00 | 1.921,22 | 0,00 |
| 2 | Summe der Auszahlungen aus laufender Verwaltungstätigkeit | 31.316,68 | 29.140,00 | 29.879,79 | 739,79 | 0,00 | 0,00 | -739,79 | 0,00 |
| 3 | Anteiliger Zahlungsmittelüberschuss/-bedarf des Ergebnishaushalts (Saldo aus Nummer 1 und 2) | -855,31 | -995,00 | -3.656,01 | -2.661,01 | 0,00 | 0,00 | 2.661,01 | 0,00 |
| 4 | Einzahlungen aus Investitionszuwendungen | 0,00 | 0,00 | 0,00 | 0,00 | 0,00 | 0,00 | 0,00 | 0,00 |
| 5 | Einzahlungen aus Investitionsbeiträgen und ähnlichen Entgelten für Investitionstätigkeit | 0,00 | 0,00 | 0,00 | 0,00 | 0,00 | 0,00 | 0,00 | 0,00 |
| 6 | Einzahlungen aus der Veräußerung von Sachvermögen | 0,00 | 0,00 | 0,00 | 0,00 | 0,00 | 0,00 | 0,00 | 0,00 |
| 7 | Einzahlungen aus der Veräußerung von Finanzvermögen | 0,00 | 0,00 | 0,00 | 0,00 | 0,00 | 0,00 | 0,00 | 0,00 |
| 8 | Einzahlungen für sonstige Investitionstätigkeit | 0,00 | 0,00 | 0,00 | 0,00 | 0,00 | 0,00 | 0,00 | 0,00 |
| 9 | Summe der Einzahlungen aus Investitionstätigkeit (Summe aus Nummer 4 bis 8) | 0,00 | 0,00 | 0,00 | 0,00 | 0,00 | 0,00 | 0,00 | 0,00 |
| 10 | Auszahlungen für den Erwerb von Grundstücken und Gebäuden | 0,00 | 0,00 | 0,00 | 0,00 | 0,00 | 0,00 | 0,00 | 0,00 |
| 11 | Auszahlungen für Baumaßnahmen | 0,00 | 0,00 | 0,00 | 0,00 | 0,00 | 0,00 | 0,00 | 0,00 |
| 12 | Auszahlungen für den Erwerb von beweglichem Sachvermögen | 0,00 | 0,00 | 0,00 | 0,00 | 0,00 | 0,00 | 0,00 | 0,00 |
| 13 | Auszahlungen für den Erwerb von Finanzvermögen | 0,00 | 0,00 | 0,00 | 0,00 | 0,00 | 0,00 | 0,00 | 0,00 |
| 14 | Auszahlungen für Investitionsförderungsmaßnahmen | 0,00 | 0,00 | 0,00 | 0,00 | 0,00 | 0,00 | 0,00 | 0,00 |
| 15 | Auszahlungen für den Erwerb von immateriellen Vermögensgegenständen | 0,00 | 0,00 | 0,00 | 0,00 | 0,00 | 0,00 | 0,00 | 0,00 |
| 16 | Summe der Auszahlungen aus Investitionstätigkeit (Summe aus Nummer 10 bis 15) | 0,00 | 0,00 | 0,00 | 0,00 | 0,00 | 0,00 | 0,00 | 0,00 |
| 17 | Anteiliger Finanzierungsmittelüberschuss/-bedarf aus Investitionstätigkeit (Saldo aus Nummer 9 und 16) | 0,00 | 0,00 | 0,00 | 0,00 | 0,00 | 0,00 | 0,00 | 0,00 |
| 18 | Anteiliger Finanzierungsmittelüberschuss/-bedarf (Saldo aus Nummern 3 und 17) | -855,31 | -995,00 | -3.656,01 | -2.661,01 | 0,00 | 0,00 | 2.661,01 | 0,00 |

Gemeinde Hohberg 2021

Teilhaushalt 3 Betreuung, Bildung, Soziales und ÖPNV — Rechnungsamtsleitung und SGBL "Soziales"

| | | |
|---|---|---|
| Produktbereich | 31 | Soziale Hilfen |
| Produktgruppe | 3140 | Soziale Einrichtungen |
| Unterprodukt | 31400730 | Kommunale Anschlussunterbringung Hauptstraße 32, Niederschopfheim |

## Teilergebnisrechnung mit Planvergleich

| Nr. | | Ergebnis 2020 EUR | Fortgeschriebener Ansatz 2021 EUR | Ergebnis 2021 EUR | Vergleich Ergebnis / Ansatz (Sp. 3-2) EUR | Ergänz. Festlegungen im HH-Vollzug EUR | Ermächtigungsübertragung aus 2020 EUR | verfügbare Mittel abzgl. Ergebnis EUR | Ermächtigungsübertragung ins Folgejahr EUR |
|---|---|---|---|---|---|---|---|---|---|
| | | 1 | 2 | 3 | 4 | 5 | 6 | 7 | 8 |
| 1 | Steuern und ähnliche Abgaben | 0,00 | 0,00 | 0,00 | 0,00 | 0,00 | 0,00 | 0,00 | 0,00 |
| 2 | Zuweisungen und Zuwendungen, Umlagen | 0,00 | 0,00 | 0,00 | 0,00 | 0,00 | 0,00 | 0,00 | 0,00 |
| 3 | Aufgelöste Investitionszuwendungen und -beiträge | 0,00 | 0,00 | 0,00 | 0,00 | 0,00 | 0,00 | 0,00 | 0,00 |
| 4 | Sonstige Transfererträge | 0,00 | 0,00 | 0,00 | 0,00 | 0,00 | 0,00 | 0,00 | 0,00 |
| 5 | Entgelte für öffentliche Leistungen oder Einrichtungen | 0,00 | 0,00 | 0,00 | 0,00 | 0,00 | 0,00 | 0,00 | 0,00 |
| 6 | Sonstige privatrechtliche Leistungsentgelte | 20.948,59 | 23.910,00 | 22.785,61 | -1.124,39 | 0,00 | 0,00 | 1.124,39 | 0,00 |
| | 34110000 Mieten und Pachten | 0,00 | 0,00 | 0,00 | 0,00 | 0,00 | 0,00 | 0,00 | 0,00 |
| | 34110100 Mieterträge | 9.951,37 | 11.910,00 | 12.111,00 | 201,00 | 0,00 | 0,00 | -201,00 | 0,00 |
| | 34110150 Nebenkosten aus Mieterträgen | 10.417,22 | 12.000,00 | 10.674,61 | -1.325,39 | 0,00 | 0,00 | 1.325,39 | 0,00 |
| | 34150000 Nebenkostenanteil aus Mieterträgen | 580,00 | 0,00 | 0,00 | 0,00 | 0,00 | 0,00 | 0,00 | 0,00 |
| 7 | Kostenerstattungen und Kostenumlagen | 0,00 | 0,00 | 0,00 | 0,00 | 0,00 | 0,00 | 0,00 | 0,00 |
| 8 | Zinsen und ähnliche Erträge | 0,00 | 0,00 | 0,00 | 0,00 | 0,00 | 0,00 | 0,00 | 0,00 |
| 9 | Aktivierte Eigenleistungen und Bestandsveränderungen | 0,00 | 0,00 | 0,00 | 0,00 | 0,00 | 0,00 | 0,00 | 0,00 |
| 10 | Sonstige ordentliche Erträge | 0,00 | 0,00 | 0,00 | 0,00 | 0,00 | 0,00 | 0,00 | 0,00 |
| | 35831100 Erträge aus der Auflösung oder Herabsetzung von Einzelwertberichtigungen auf Forderungen | 0,00 | 0,00 | 0,00 | 0,00 | 0,00 | 0,00 | 0,00 | 0,00 |
| | 35910000 Andere sonstige ordentliche Erträge | 0,00 | 0,00 | 0,00 | 0,00 | 0,00 | 0,00 | 0,00 | 0,00 |
| 11 | Anteilige ordentliche Erträge (Summe aus Nummern 1 bis 10) | 20.948,59 | 23.910,00 | 22.785,61 | -1.124,39 | 0,00 | 0,00 | 1.124,39 | 0,00 |
| 12 | Personalaufwendungen | 0,00 | 0,00 | 0,00 | 0,00 | 0,00 | 0,00 | 0,00 | 0,00 |
| 13 | Versorgungsaufwendungen | 0,00 | 0,00 | 0,00 | 0,00 | 0,00 | 0,00 | 0,00 | 0,00 |
| 14 | Aufwendungen für Sach- und Dienstleistungen | 12.018,15 | 11.280,00 | 12.549,72 | 1.269,72 | 0,00 | 0,00 | -1.269,72 | 0,00 |
| | 42110000 Unterhaltung der Grundstücke und baulichen Anlagen | 389,26 | 0,00 | 1.820,84 | 1.820,84 | 0,00 | 0,00 | -1.820,84 | 0,00 |
| | 42220000 Erwerb von geringwertigen Vermögensgegenständen | 4,73 | 0,00 | 0,00 | 0,00 | 0,00 | 0,00 | 0,00 | 0,00 |
| | 42310000 Mieten und Pachten, soweit nicht Konto 4233, 4234 oder 4235 | 0,00 | 0,00 | 0,00 | 0,00 | 0,00 | 0,00 | 0,00 | 0,00 |
| | 42310100 Mietaufwendungen | 0,00 | 0,00 | 0,00 | 0,00 | 0,00 | 0,00 | 0,00 | 0,00 |
| | 42310150 Nebenkosten für Mietaufwendungen | 327,89 | 0,00 | 0,00 | 0,00 | 0,00 | 0,00 | 0,00 | 0,00 |
| | 42350000 Mietnebenkosten, soweit diese gesondert und nicht in 4231 nachgewiesen werden sollen | 0,00 | 0,00 | 0,00 | 0,00 | 0,00 | 0,00 | 0,00 | 0,00 |
| | 42410000 Bewirtschaftung der Grundstücke und baulichen Anlagen | 0,00 | 0,00 | 0,00 | 0,00 | 0,00 | 0,00 | 0,00 | 0,00 |
| | 42410100 Aufwendungen für Energie | 7.286,50 | 7.000,00 | 6.503,18 | -496,82 | 0,00 | 0,00 | 496,82 | 0,00 |
| | 42410200 Aufwand für Abfallbeseitigung | 1.028,00 | 1.030,00 | 969,42 | -60,58 | 0,00 | 0,00 | 60,58 | 0,00 |
| | 42410300 Aufwand für Abwasserbeseitigung und Wasserversorgung | 2.143,44 | 1.900,00 | 2.641,35 | 741,35 | 0,00 | 0,00 | -741,35 | 0,00 |
| | 42410500 Aufwand für gebäudebezogene Versicherungen | 0,00 | 0,00 | 0,00 | 0,00 | 0,00 | 0,00 | 0,00 | 0,00 |
| | 42410600 Aufwand für grundstücks-/ gebäudebezogene Steuern | 260,27 | 300,00 | 260,27 | -39,73 | 0,00 | 0,00 | 39,73 | 0,00 |
| | 42410700 Sonstige Bewirtschaftung der Grundstücke und baulichen Anlagen | 535,66 | 1.000,00 | 287,91 | -712,09 | 0,00 | 0,00 | 712,09 | 0,00 |
| | 42410800 Aufwand für Schornsteinfeger | 42,40 | 50,00 | 66,75 | 16,75 | 0,00 | 0,00 | -16,75 | 0,00 |
| 15 | Abschreibungen | 0,00 | 0,00 | 0,00 | 0,00 | 0,00 | 0,00 | 0,00 | 0,00 |
| | 47220000 Abschreibungen auf Forderungen | 0,00 | 0,00 | 0,00 | 0,00 | 0,00 | 0,00 | 0,00 | 0,00 |
| 16 | Zinsen und ähnliche Aufwendungen | 0,00 | 0,00 | 0,00 | 0,00 | 0,00 | 0,00 | 0,00 | 0,00 |
| 17 | Transferaufwendungen | 0,00 | 0,00 | 0,00 | 0,00 | 0,00 | 0,00 | 0,00 | 0,00 |
| 18 | Sonstige ordentliche Aufwendungen | 0,00 | 0,00 | 0,00 | 0,00 | 0,00 | 0,00 | 0,00 | 0,00 |
| 19 | Anteilige ordentliche Aufwendungen (Summe aus Nummern 12 bis 18) | 12.018,15 | 11.280,00 | 12.549,72 | 1.269,72 | 0,00 | 0,00 | -1.269,72 | 0,00 |
| 20 | Anteiliges veranschlagtes ordentliches Ergebnis (Saldo aus Nummern 11 und 19) | 8.930,44 | 12.630,00 | 10.235,89 | -2.394,11 | 0,00 | 0,00 | 2.394,11 | 0,00 |
| 21 | Erträge aus internen Leistungen | 0,00 | 0,00 | 0,00 | 0,00 | 0,00 | 0,00 | 0,00 | 0,00 |
| | 38110000 Erträge aus internen Leistungsbeziehungen | 0,00 | 0,00 | 0,00 | 0,00 | 0,00 | 0,00 | 0,00 | 0,00 |

Gemeinde Hohberg 2021

Teilhaushalt 3 Betreuung, Bildung, Soziales und ÖPNV Rechnungsamtsleitung und SGBL "Soziales"

| | | |
|---|---|---|
| Produktbereich | 31 | Soziale Hilfen |
| Produktgruppe | 3140 | Soziale Einrichtungen |
| Unterprodukt | 31400730 | Kommunale Anschlussunterbringung Hauptstraße 32, Niederschopfheim |

| Nr. | | Ergebnis 2020 EUR | Fortgeschriebener Ansatz 2021 EUR | Ergebnis 2021 EUR | Vergleich Ergebnis / Ansatz (Sp. 3-2) EUR | Ergänz. Festlegungen im HH-Vollzug EUR | Ermächtigungsübertragung aus 2020 EUR | verfügbare Mittel abzgl. Ergebnis EUR | Ermächtigungsübertragung ins Folgejahr EUR |
|---|---|---|---|---|---|---|---|---|---|
| | | 1 | 2 | 3 | 4 | 5 | 6 | 7 | 8 |
| 22 | Aufwendungen aus internen Leistungen | 0,00 | 0,00 | 1.183,97 | 1.183,97 | 0,00 | 0,00 | -1.183,97 | 0,00 |
| | 48110000 Aufwendungen aus internen Leistungsbeziehungen | 0,00 | 0,00 | 1.183,97 | 1.183,97 | 0,00 | 0,00 | -1.183,97 | 0,00 |
| 23 | kalkulatorische Kosten | 0,00 | 0,00 | 0,00 | 0,00 | 0,00 | 0,00 | 0,00 | 0,00 |
| 24 | Kalkulatorisches Ergebnis (Saldo aus Nummern 21 bis 23) | 0,00 | 0,00 | -1.183,97 | -1.183,97 | 0,00 | 0,00 | 1.183,97 | 0,00 |
| 25 | Nettoressourcenbedarf/-überschuss (Summe aus Nummern 20 und 24) | 8.930,44 | 12.630,00 | 9.051,92 | -3.578,08 | 0,00 | 0,00 | 3.578,08 | 0,00 |

Gemeinde Hohberg 2021

Teilhaushalt 3 Betreuung, Bildung, Soziales und ÖPNV Rechnungsamtsleitung und SGBL "Soziales"

| | | |
|---|---|---|
| Produktbereich | 31 | Soziale Hilfen |
| Produktgruppe | 3140 | Soziale Einrichtungen |
| Unterprodukt | 31400730 | Kommunale Anschlussunterbringung Hauptstraße 32, Niederschopfheim |

## Teilfinanzrechung mit Planvergleich

| Nr. | | Ergebnis 2020 EUR | Fortgeschriebener Ansatz 2021 EUR | Ergebnis 2021 EUR | Vergleich Ergebnis / Ansatz (Sp. 3-2) EUR | Ergänz. Festlegungen im HH-Vollzug EUR | Ermächtigungsübertragung aus 2020 EUR | verfügbare Mittel abzgl. Ergebnis EUR | Ermächtigungsübertragung ins Folgejahr EUR |
|---|---|---|---|---|---|---|---|---|---|
| | | 1 | 2 | 3 | 4 | 5 | 6 | 7 | 8 |
| 1 | Summe der Einzahlungen aus laufender Verwaltungstätigkeit (ohne außerordentliche zahlungswirksame Erträge aus Vermögensveräußerung) | 20.666,69 | 23.910,00 | 23.781,13 | -128,87 | 0,00 | 0,00 | 128,87 | 0,00 |
| 2 | Summe der Auszahlungen aus laufender Verwaltungstätigkeit | 9.559,04 | 11.280,00 | 12.824,00 | 1.544,00 | 0,00 | 0,00 | -1.544,00 | 0,00 |
| 3 | Anteiliger Zahlungsmittelüberschuss/-bedarf des Ergebnishaushalts (Saldo aus Nummer 1 und 2) | 11.107,65 | 12.630,00 | 10.957,13 | -1.672,87 | 0,00 | 0,00 | 1.672,87 | 0,00 |
| 4 | Einzahlungen aus Investitionszuwendungen | 0,00 | 0,00 | 0,00 | 0,00 | 0,00 | 0,00 | 0,00 | 0,00 |
| 5 | Einzahlungen aus Investitionsbeiträgen und ähnlichen Entgelten für Investitionstätigkeit | 0,00 | 0,00 | 0,00 | 0,00 | 0,00 | 0,00 | 0,00 | 0,00 |
| 6 | Einzahlungen aus der Veräußerung von Sachvermögen | 0,00 | 0,00 | 0,00 | 0,00 | 0,00 | 0,00 | 0,00 | 0,00 |
| 7 | Einzahlungen aus der Veräußerung von Finanzvermögen | 0,00 | 0,00 | 0,00 | 0,00 | 0,00 | 0,00 | 0,00 | 0,00 |
| 8 | Einzahlungen für sonstige Investitionstätigkeit | 0,00 | 0,00 | 0,00 | 0,00 | 0,00 | 0,00 | 0,00 | 0,00 |
| 9 | Summe der Einzahlungen aus Investitionstätigkeit (Summe aus Nummer 4 bis 8) | 0,00 | 0,00 | 0,00 | 0,00 | 0,00 | 0,00 | 0,00 | 0,00 |
| 10 | Auszahlungen für den Erwerb von Grundstücken und Gebäuden | 0,00 | 0,00 | 0,00 | 0,00 | 0,00 | 0,00 | 0,00 | 0,00 |
| 11 | Auszahlungen für Baumaßnahmen | 0,00 | 0,00 | 0,00 | 0,00 | 0,00 | 0,00 | 0,00 | 0,00 |
| 12 | Auszahlungen für den Erwerb von beweglichem Sachvermögen | 0,00 | 0,00 | 0,00 | 0,00 | 0,00 | 0,00 | 0,00 | 0,00 |
| 13 | Auszahlungen für den Erwerb von Finanzvermögen | 0,00 | 0,00 | 0,00 | 0,00 | 0,00 | 0,00 | 0,00 | 0,00 |
| 14 | Auszahlungen für Investitionsförderungsmaßnahmen | 0,00 | 0,00 | 0,00 | 0,00 | 0,00 | 0,00 | 0,00 | 0,00 |
| 15 | Auszahlungen für den Erwerb von immateriellen Vermögensgegenständen | 0,00 | 0,00 | 0,00 | 0,00 | 0,00 | 0,00 | 0,00 | 0,00 |
| 16 | Summe der Auszahlungen aus Investitionstätigkeit (Summe aus Nummer 10 bis 15) | 0,00 | 0,00 | 0,00 | 0,00 | 0,00 | 0,00 | 0,00 | 0,00 |
| 17 | Anteiliger Finanzierungsmittelüberschuss/-bedarf aus Investitionstätigkeit (Saldo aus Nummer 9 und 16) | 0,00 | 0,00 | 0,00 | 0,00 | 0,00 | 0,00 | 0,00 | 0,00 |
| 18 | Anteiliger Finanzierungsmittelüberschuss/-bedarf (Saldo aus Nummern 3 und 17) | 11.107,65 | 12.630,00 | 10.957,13 | -1.672,87 | 0,00 | 0,00 | 1.672,87 | 0,00 |

Gemeinde Hohberg 2021

Teilhaushalt 3 Betreuung, Bildung, Soziales und ÖPNV Rechnungsamtsleitung und SGBL "Soziales"

| | | |
|---|---|---|
| Produktbereich | 31 | Soziale Hilfen |
| Produktgruppe | 3140 | Soziale Einrichtungen |
| Unterprodukt | 31400731 | Kommunale Anschlussunterbringung Hauptstraße 63, Niederschopfheim |

## Teilergebnisrechnung mit Planvergleich

| Nr. | | Ergebnis 2020 EUR | Fortgeschriebener Ansatz 2021 EUR | Ergebnis 2021 EUR | Vergleich Ergebnis / Ansatz (Sp. 3-2) EUR | Ergänz. Festlegungen im HH-Vollzug EUR | Ermächtigungsübertragung aus 2020 EUR | verfügbare Mittel abzgl. Ergebnis EUR | Ermächtigungsübertragung ins Folgejahr EUR |
|---|---|---|---|---|---|---|---|---|---|
| | | 1 | 2 | 3 | 4 | 5 | 6 | 7 | 8 |
| 1 | Steuern und ähnliche Abgaben | 0,00 | 0,00 | 0,00 | 0,00 | 0,00 | 0,00 | 0,00 | 0,00 |
| 2 | Zuweisungen und Zuwendungen, Umlagen | 0,00 | 0,00 | 0,00 | 0,00 | 0,00 | 0,00 | 0,00 | 0,00 |
| 3 | Aufgelöste Investitionszuwendungen und -beiträge | 0,00 | 0,00 | 0,00 | 0,00 | 0,00 | 0,00 | 0,00 | 0,00 |
| 4 | Sonstige Transfererträge | 0,00 | 0,00 | 0,00 | 0,00 | 0,00 | 0,00 | 0,00 | 0,00 |
| 5 | Entgelte für öffentliche Leistungen oder Einrichtungen | 0,00 | 0,00 | 0,00 | 0,00 | 0,00 | 0,00 | 0,00 | 0,00 |
| 6 | Sonstige privatrechtliche Leistungsentgelte | 13.803,85 | 16.500,00 | 12.995,02 | -3.504,98 | 0,00 | 0,00 | 3.504,98 | 0,00 |
| | 34110000 Mieten und Pachten | 0,00 | 0,00 | 0,00 | 0,00 | 0,00 | 0,00 | 0,00 | 0,00 |
| | 34110100 Mieterträge | 7.480,00 | 8.500,00 | 7.544,52 | -955,48 | 0,00 | 0,00 | 955,48 | 0,00 |
| | 34110150 Nebenkosten aus Mieterträgen | 5.823,85 | 8.000,00 | 5.450,50 | -2.549,50 | 0,00 | 0,00 | 2.549,50 | 0,00 |
| | 34150000 Nebenkostenanteil aus Mieterträgen | 500,00 | 0,00 | 0,00 | 0,00 | 0,00 | 0,00 | 0,00 | 0,00 |
| 7 | Kostenerstattungen und Kostenumlagen | 0,00 | 0,00 | 0,00 | 0,00 | 0,00 | 0,00 | 0,00 | 0,00 |
| 8 | Zinsen und ähnliche Erträge | 0,00 | 0,00 | 0,00 | 0,00 | 0,00 | 0,00 | 0,00 | 0,00 |
| 9 | Aktivierte Eigenleistungen und Bestandsveränderungen | 0,00 | 0,00 | 0,00 | 0,00 | 0,00 | 0,00 | 0,00 | 0,00 |
| 10 | Sonstige ordentliche Erträge | 0,00 | 0,00 | 0,00 | 0,00 | 0,00 | 0,00 | 0,00 | 0,00 |
| | 35831100 Erträge aus der Auflösung oder Herabsetzung von Einzelwertberichtigungen auf Forderungen | 0,00 | 0,00 | 0,00 | 0,00 | 0,00 | 0,00 | 0,00 | 0,00 |
| | 35910000 Andere sonstige ordentliche Erträge | 0,00 | 0,00 | 0,00 | 0,00 | 0,00 | 0,00 | 0,00 | 0,00 |
| 11 | Anteilige ordentliche Erträge (Summe aus Nummern 1 bis 10) | 13.803,85 | 16.500,00 | 12.995,02 | -3.504,98 | 0,00 | 0,00 | 3.504,98 | 0,00 |
| 12 | Personalaufwendungen | 0,00 | 0,00 | 0,00 | 0,00 | 0,00 | 0,00 | 0,00 | 0,00 |
| 13 | Versorgungsaufwendungen | 0,00 | 0,00 | 0,00 | 0,00 | 0,00 | 0,00 | 0,00 | 0,00 |
| 14 | Aufwendungen für Sach- und Dienstleistungen | 5.689,36 | 3.400,00 | 6.872,92 | 3.472,92 | 0,00 | 0,00 | -3.472,92 | 0,00 |
| | 42110000 Unterhaltung der Grundstücke und baulichen Anlagen | 155,26 | 0,00 | 887,46 | 887,46 | 0,00 | 0,00 | -887,46 | 0,00 |
| | 42310000 Mieten und Pachten, soweit nicht Konto 4233, 4234 oder 4235 | 0,00 | 0,00 | 0,00 | 0,00 | 0,00 | 0,00 | 0,00 | 0,00 |
| | 42310100 Mietaufwendungen | 0,00 | 0,00 | 0,00 | 0,00 | 0,00 | 0,00 | 0,00 | 0,00 |
| | 42310150 Nebenkosten für Mietaufwendungen | 2.253,75 | 0,00 | 0,00 | 0,00 | 0,00 | 0,00 | 0,00 | 0,00 |
| | 42350000 Mietnebenkosten, soweit diese gesondert und nicht in 4231 nachgewiesen werden sollen | 0,00 | 0,00 | 0,00 | 0,00 | 0,00 | 0,00 | 0,00 | 0,00 |
| | 42410100 Aufwendungen für Energie | 1.522,59 | 2.000,00 | 4.334,10 | 2.334,10 | 0,00 | 0,00 | -2.334,10 | 0,00 |
| | 42410200 Aufwand für Abfallbeseitigung | 403,00 | 290,00 | 346,00 | 56,00 | 0,00 | 0,00 | -56,00 | 0,00 |
| | 42410300 Aufwand für Abwasserbeseitigung und Wasserversorgung | 1.093,83 | 800,00 | 1.199,28 | 399,28 | 0,00 | 0,00 | -399,28 | 0,00 |
| | 42410500 Aufwand für gebäudebezogene Versicherungen | 0,00 | 0,00 | 0,00 | 0,00 | 0,00 | 0,00 | 0,00 | 0,00 |
| | 42410600 Aufwand für grundstücks-/ gebäudebezogene Steuern | 106,08 | 110,00 | 106,08 | -3,92 | 0,00 | 0,00 | 3,92 | 0,00 |
| | 42410700 Sonstige Bewirtschaftung der Grundstücke und baulichen Anlagen | 154,85 | 150,00 | 0,00 | -150,00 | 0,00 | 0,00 | 150,00 | 0,00 |
| | 42410800 Aufwand für Schornsteinfeger | 0,00 | 50,00 | 0,00 | -50,00 | 0,00 | 0,00 | 50,00 | 0,00 |
| 15 | Abschreibungen | 0,00 | 0,00 | 0,00 | 0,00 | 0,00 | 0,00 | 0,00 | 0,00 |
| | 47220000 Abschreibungen auf Forderungen | 0,00 | 0,00 | 0,00 | 0,00 | 0,00 | 0,00 | 0,00 | 0,00 |
| 16 | Zinsen und ähnliche Aufwendungen | 0,00 | 0,00 | 0,00 | 0,00 | 0,00 | 0,00 | 0,00 | 0,00 |
| 17 | Transferaufwendungen | 0,00 | 0,00 | 0,00 | 0,00 | 0,00 | 0,00 | 0,00 | 0,00 |
| 18 | Sonstige ordentliche Aufwendungen | 0,00 | 0,00 | 0,00 | 0,00 | 0,00 | 0,00 | 0,00 | 0,00 |
| 19 | Anteilige ordentliche Aufwendungen (Summe aus Nummern 12 bis 18) | 5.689,36 | 3.400,00 | 6.872,92 | 3.472,92 | 0,00 | 0,00 | -3.472,92 | 0,00 |
| 20 | Anteiliges veranschlagtes ordentliches Ergebnis (Saldo aus Nummern 11 und 19) | 8.114,49 | 13.100,00 | 6.122,10 | -6.977,90 | 0,00 | 0,00 | 6.977,90 | 0,00 |
| 21 | Erträge aus internen Leistungen | 0,00 | 0,00 | 0,00 | 0,00 | 0,00 | 0,00 | 0,00 | 0,00 |
| | 38110000 Erträge aus internen Leistungsbeziehungen | 0,00 | 0,00 | 0,00 | 0,00 | 0,00 | 0,00 | 0,00 | 0,00 |
| 22 | Aufwendungen aus internen Leistungen | 0,00 | 0,00 | 1.370,33 | 1.370,33 | 0,00 | 0,00 | -1.370,33 | 0,00 |
| | 48110000 Aufwendungen aus internen Leistungsbeziehungen | 0,00 | 0,00 | 1.370,33 | 1.370,33 | 0,00 | 0,00 | -1.370,33 | 0,00 |
| 23 | kalkulatorische Kosten | 0,00 | 0,00 | 0,00 | 0,00 | 0,00 | 0,00 | 0,00 | 0,00 |

Gemeinde Hohberg 2021

Teilhaushalt 3 Betreuung, Bildung, Soziales und ÖPNV Rechnungsamtsleitung und SGBL "Soziales"

| | | |
|---|---|---|
| Produktbereich | 31 | Soziale Hilfen |
| Produktgruppe | 3140 | Soziale Einrichtungen |
| Unterprodukt | 31400731 | Kommunale Anschlussunterbringung Hauptstraße 63, Niederschopfheim |

| Nr. | | Ergebnis 2020 EUR | Fortgeschriebener Ansatz 2021 EUR | Ergebnis 2021 EUR | Vergleich Ergebnis / Ansatz (Sp. 3-2) EUR | Ergänz. Festlegungen im HH-Vollzug EUR | Ermächtigungsübertragung aus 2020 EUR | verfügbare Mittel abzgl. Ergebnis EUR | Ermächtigungsübertragung ins Folgejahr EUR |
|---|---|---|---|---|---|---|---|---|---|
| | | 1 | 2 | 3 | 4 | 5 | 6 | 7 | 8 |
| 24 | Kalkulatorisches Ergebnis (Saldo aus Nummern 21 bis 23) | 0,00 | 0,00 | -1.370,33 | -1.370,33 | 0,00 | 0,00 | 1.370,33 | 0,00 |
| 25 | Nettoressourcenbedarf/-überschuss (Summe aus Nummern 20 und 24) | 8.114,49 | 13.100,00 | 4.751,77 | -8.348,23 | 0,00 | 0,00 | 8.348,23 | 0,00 |

Gemeinde Hohberg 2021

Teilhaushalt 3 Betreuung, Bildung, Soziales und ÖPNV Rechnungsamtsleitung und SGBL "Soziales"

| | | |
|---|---|---|
| Produktbereich | 31 | Soziale Hilfen |
| Produktgruppe | 3140 | Soziale Einrichtungen |
| Unterprodukt | 31400731 | Kommunale Anschlussunterbringung Hauptstraße 63, Niederschopfheim |

## Teilfinanzrechung mit Planvergleich

| Nr. | | Ergebnis 2020 EUR | Fortgeschriebener Ansatz 2021 EUR | Ergebnis 2021 EUR | Vergleich Ergebnis / Ansatz (Sp. 3-2) EUR | Ergänz. Festlegungen im HH-Vollzug EUR | Ermächtigungsübertragung aus 2020 EUR | verfügbare Mittel abzgl. Ergebnis EUR | Ermächtigungsübertragung ins Folgejahr EUR |
|---|---|---|---|---|---|---|---|---|---|
| | | 1 | 2 | 3 | 4 | 5 | 6 | 7 | 8 |
| 1 | Summe der Einzahlungen aus laufender Verwaltungstätigkeit (ohne außerordentliche zahlungswirksame Erträge aus Vermögensveräußerung) | 15.247,25 | 16.500,00 | 12.747,60 | -3.752,40 | 0,00 | 0,00 | 3.752,40 | 0,00 |
| 2 | Summe der Auszahlungen aus laufender Verwaltungstätigkeit | 3.678,65 | 3.400,00 | 8.138,88 | 4.738,88 | 0,00 | 0,00 | -4.738,88 | 0,00 |
| 3 | Anteiliger Zahlungsmittelüberschuss/-bedarf des Ergebnishaushalts (Saldo aus Nummer 1 und 2) | 11.568,60 | 13.100,00 | 4.608,72 | -8.491,28 | 0,00 | 0,00 | 8.491,28 | 0,00 |
| 4 | Einzahlungen aus Investitionszuwendungen | 0,00 | 0,00 | 0,00 | 0,00 | 0,00 | 0,00 | 0,00 | 0,00 |
| 5 | Einzahlungen aus Investitionsbeiträgen und ähnlichen Entgelten für Investitionstätigkeit | 0,00 | 0,00 | 0,00 | 0,00 | 0,00 | 0,00 | 0,00 | 0,00 |
| 6 | Einzahlungen aus der Veräußerung von Sachvermögen | 0,00 | 0,00 | 0,00 | 0,00 | 0,00 | 0,00 | 0,00 | 0,00 |
| 7 | Einzahlungen aus der Veräußerung von Finanzvermögen | 0,00 | 0,00 | 0,00 | 0,00 | 0,00 | 0,00 | 0,00 | 0,00 |
| 8 | Einzahlungen für sonstige Investitionstätigkeit | 0,00 | 0,00 | 0,00 | 0,00 | 0,00 | 0,00 | 0,00 | 0,00 |
| 9 | Summe der Einzahlungen aus Investitionstätigkeit (Summe aus Nummer 4 bis 8) | 0,00 | 0,00 | 0,00 | 0,00 | 0,00 | 0,00 | 0,00 | 0,00 |
| 10 | Auszahlungen für den Erwerb von Grundstücken und Gebäuden | 0,00 | 0,00 | 0,00 | 0,00 | 0,00 | 0,00 | 0,00 | 0,00 |
| 11 | Auszahlungen für Baumaßnahmen | 0,00 | 0,00 | 0,00 | 0,00 | 0,00 | 0,00 | 0,00 | 0,00 |
| 12 | Auszahlungen für den Erwerb von beweglichem Sachvermögen | 0,00 | 0,00 | 0,00 | 0,00 | 0,00 | 0,00 | 0,00 | 0,00 |
| 13 | Auszahlungen für den Erwerb von Finanzvermögen | 0,00 | 0,00 | 0,00 | 0,00 | 0,00 | 0,00 | 0,00 | 0,00 |
| 14 | Auszahlungen für Investitionsförderungsmaßnahmen | 0,00 | 0,00 | 0,00 | 0,00 | 0,00 | 0,00 | 0,00 | 0,00 |
| 15 | Auszahlungen für den Erwerb von immateriellen Vermögensgegenständen | 0,00 | 0,00 | 0,00 | 0,00 | 0,00 | 0,00 | 0,00 | 0,00 |
| 16 | Summe der Auszahlungen aus Investitionstätigkeit (Summe aus Nummer 10 bis 15) | 0,00 | 0,00 | 0,00 | 0,00 | 0,00 | 0,00 | 0,00 | 0,00 |
| 17 | Anteiliger Finanzierungsmittelüberschuss/-bedarf aus Investitionstätigkeit (Saldo aus Nummer 9 und 16) | 0,00 | 0,00 | 0,00 | 0,00 | 0,00 | 0,00 | 0,00 | 0,00 |
| 18 | Anteiliger Finanzierungsmittelüberschuss/-bedarf (Saldo aus Nummern 3 und 17) | 11.568,60 | 13.100,00 | 4.608,72 | -8.491,28 | 0,00 | 0,00 | 8.491,28 | 0,00 |

Gemeinde Hohberg 2021

Teilhaushalt 3 Betreuung, Bildung, Soziales und ÖPNV Rechnungsamtsleitung und SGBL "Soziales"

| | | |
|---|---|---|
| Produktbereich | 31 | Soziale Hilfen |
| Produktgruppe | 3140 | Soziale Einrichtungen |
| Unterprodukt | 31400732 | Kommunale Anschlussunterbringung Fliederweg 3, Niederschopfheim |

## Teilergebnisrechnung mit Planvergleich

| Nr. | | Ergebnis 2020 EUR | Fort-geschriebener Ansatz 2021 EUR | Ergebnis 2021 EUR | Vergleich Ergebnis / Ansatz (Sp. 3-2) EUR | Ergänz. Festlegungen im HH-Vollzug EUR | Ermächti-gungsübertra-gung aus 2020 EUR | verfügbare Mittel abzgl. Ergebnis EUR | Ermächti-gungsübertra-gung ins Folgejahr EUR |
|---|---|---|---|---|---|---|---|---|---|
| | | 1 | 2 | 3 | 4 | 5 | 6 | 7 | 8 |
| 1 | Steuern und ähnliche Abgaben | 0,00 | 0,00 | 0,00 | 0,00 | 0,00 | 0,00 | 0,00 | 0,00 |
| 2 | Zuweisungen und Zuwendungen, Umlagen | 0,00 | 0,00 | 0,00 | 0,00 | 0,00 | 0,00 | 0,00 | 0,00 |
| 3 | Aufgelöste Investitionszuwendungen und -beiträge | 0,00 | 0,00 | 0,00 | 0,00 | 0,00 | 0,00 | 0,00 | 0,00 |
| 4 | Sonstige Transfererträge | 0,00 | 0,00 | 0,00 | 0,00 | 0,00 | 0,00 | 0,00 | 0,00 |
| 5 | Entgelte für öffentliche Leistungen oder Einrichtungen | 0,00 | 0,00 | 0,00 | 0,00 | 0,00 | 0,00 | 0,00 | 0,00 |
| 6 | Sonstige privatrechtliche Leistungsentgelte | 45.732,00 | 46.320,00 | 29.037,72 | -17.282,28 | 0,00 | 0,00 | 17.282,28 | 0,00 |
| | 34110000 Mieten und Pachten | 0,00 | 0,00 | 0,00 | 0,00 | 0,00 | 0,00 | 0,00 | 0,00 |
| | 34110100 Mieterträge | 24.912,00 | 25.500,00 | 22.622,52 | -2.877,48 | 0,00 | 0,00 | 2.877,48 | 0,00 |
| | 34110150 Nebenkosten aus Mieterträgen | 19.085,00 | 20.820,00 | 6.072,37 | -14.747,63 | 0,00 | 0,00 | 14.747,63 | 0,00 |
| | 34150000 Nebenkostenanteil aus Mieterträgen | 1.735,00 | 0,00 | 0,00 | 0,00 | 0,00 | 0,00 | 0,00 | 0,00 |
| | 34610000 Sonstige privatrechtliche Leistungsentgelte | 0,00 | 0,00 | 342,83 | 342,83 | 0,00 | 0,00 | -342,83 | 0,00 |
| 7 | Kostenerstattungen und Kostenumlagen | 0,00 | 0,00 | 0,00 | 0,00 | 0,00 | 0,00 | 0,00 | 0,00 |
| 8 | Zinsen und ähnliche Erträge | 0,00 | 0,00 | 0,00 | 0,00 | 0,00 | 0,00 | 0,00 | 0,00 |
| 9 | Aktivierte Eigenleistungen und Bestandsveränderungen | 0,00 | 0,00 | 0,00 | 0,00 | 0,00 | 0,00 | 0,00 | 0,00 |
| 10 | Sonstige ordentliche Erträge | 0,00 | 0,00 | 0,00 | 0,00 | 0,00 | 0,00 | 0,00 | 0,00 |
| | 35831100 Erträge aus der Auflösung oder Herabsetzung von Einzelwertberichtigungen auf Forderungen | 0,00 | 0,00 | 0,00 | 0,00 | 0,00 | 0,00 | 0,00 | 0,00 |
| | 35910000 Andere sonstige ordentliche Erträge | 0,00 | 0,00 | 0,00 | 0,00 | 0,00 | 0,00 | 0,00 | 0,00 |
| 11 | Anteilige ordentliche Erträge (Summe aus Nummern 1 bis 10) | 45.732,00 | 46.320,00 | 29.037,72 | -17.282,28 | 0,00 | 0,00 | 17.282,28 | 0,00 |
| 12 | Personalaufwendungen | 139,99 | 0,00 | 0,00 | 0,00 | 0,00 | 0,00 | 0,00 | 0,00 |
| | 40710000 Zuführung zu, bzw. Inanspruchnahme von, Rückstellungen für Altersteilzeit und andere Maßnahmen | 139,99 | 0,00 | 0,00 | 0,00 | 0,00 | 0,00 | 0,00 | 0,00 |
| 13 | Versorgungsaufwendungen | 0,00 | 0,00 | 0,00 | 0,00 | 0,00 | 0,00 | 0,00 | 0,00 |
| 14 | Aufwendungen für Sach- und Dienstleistungen | 46.523,74 | 44.700,00 | 42.244,82 | -2.455,18 | 0,00 | 0,00 | 2.455,18 | 0,00 |
| | 42110000 Unterhaltung der Grundstücke und baulichen Anlagen | 319,00 | 0,00 | 2.045,80 | 2.045,80 | 0,00 | 0,00 | -2.045,80 | 0,00 |
| | 42220000 Erwerb von geringwertigen Vermögensgegen-ständen | 17,06 | 0,00 | 0,00 | 0,00 | 0,00 | 0,00 | 0,00 | 0,00 |
| | 42310000 Mieten und Pachten, soweit nicht Konto 4233, 4234 oder 4235 | 0,00 | 0,00 | 0,00 | 0,00 | 0,00 | 0,00 | 0,00 | 0,00 |
| | 42310100 Mietaufwendungen | 24.912,00 | 25.000,00 | 24.912,00 | -88,00 | 0,00 | 0,00 | 88,00 | 0,00 |
| | 42350000 Mietnebenkosten, soweit diese gesondert und nicht in 4231 nachgewiesen werden sollen | 7.852,28 | 8.000,00 | 2.374,92 | -5.625,08 | 0,00 | 0,00 | 5.625,08 | 0,00 |
| | 42410100 Aufwendungen für Energie | 8.897,26 | 7.500,00 | 7.594,47 | 94,47 | 0,00 | 0,00 | -94,47 | 0,00 |
| | 42410200 Aufwand für Abfallbeseitigung | 0,00 | 0,00 | 0,00 | 0,00 | 0,00 | 0,00 | 0,00 | 0,00 |
| | 42410300 Aufwand für Abwasserbeseitigung und Wasser-versorgung | 3.834,60 | 3.500,00 | 3.575,04 | 75,04 | 0,00 | 0,00 | -75,04 | 0,00 |
| | 42410500 Aufwand für gebäudebezogene Versicherungen | 0,00 | 0,00 | 0,00 | 0,00 | 0,00 | 0,00 | 0,00 | 0,00 |
| | 42410700 Sonstige Bewirtschaftung der Grundstücke und baulichen Anlagen | 612,99 | 620,00 | 1.621,03 | 1.001,03 | 0,00 | 0,00 | -1.001,03 | 0,00 |
| | 42410800 Aufwand für Schornsteinfeger | 78,55 | 80,00 | 121,56 | 41,56 | 0,00 | 0,00 | -41,56 | 0,00 |
| 15 | Abschreibungen | 0,00 | 0,00 | 0,00 | 0,00 | 0,00 | 0,00 | 0,00 | 0,00 |
| | 47220000 Abschreibungen auf Forderungen | 0,00 | 0,00 | 0,00 | 0,00 | 0,00 | 0,00 | 0,00 | 0,00 |
| 16 | Zinsen und ähnliche Aufwendungen | 0,00 | 0,00 | 0,00 | 0,00 | 0,00 | 0,00 | 0,00 | 0,00 |
| 17 | Transferaufwendungen | 0,00 | 0,00 | 0,00 | 0,00 | 0,00 | 0,00 | 0,00 | 0,00 |
| 18 | Sonstige ordentliche Aufwendungen | 0,00 | 0,00 | 0,00 | 0,00 | 0,00 | 0,00 | 0,00 | 0,00 |
| 19 | Anteilige ordentliche Aufwendungen (Summe aus Nummern 12 bis 18) | 46.663,73 | 44.700,00 | 42.244,82 | -2.455,18 | 0,00 | 0,00 | 2.455,18 | 0,00 |
| 20 | Anteiliges veranschlagtes ordentliches Ergebnis (Saldo aus Nummern 11 und 19) | -931,73 | 1.620,00 | -13.207,10 | -14.827,10 | 0,00 | 0,00 | 14.827,10 | 0,00 |
| 21 | Erträge aus internen Leistungen | 0,00 | 0,00 | 0,00 | 0,00 | 0,00 | 0,00 | 0,00 | 0,00 |
| | 38110000 Erträge aus internen Leistungsbeziehungen | 0,00 | 0,00 | 0,00 | 0,00 | 0,00 | 0,00 | 0,00 | 0,00 |
| 22 | Aufwendungen aus internen Leistungen | 2.367,59 | 0,00 | 8.267,16 | 8.267,16 | 0,00 | 0,00 | -8.267,16 | 0,00 |
| | 48110000 Aufwendungen aus internen Leistungsbeziehun-gen | 2.367,59 | 0,00 | 8.267,16 | 8.267,16 | 0,00 | 0,00 | -8.267,16 | 0,00 |

Gemeinde Hohberg 2021

Teilhaushalt 3 Betreuung, Bildung, Soziales und ÖPNV Rechnungsamtsleitung und SGBL "Soziales"

| | | |
|---|---|---|
| Produktbereich | 31 | Soziale Hilfen |
| Produktgruppe | 3140 | Soziale Einrichtungen |
| Unterprodukt | 31400732 | Kommunale Anschlussunterbringung Fliederweg 3, Niederschopfheim |

| Nr. | | Ergebnis 2020 EUR | Fort-geschriebener Ansatz 2021 EUR | Ergebnis 2021 EUR | Vergleich Ergebnis / Ansatz (Sp. 3-2) EUR | Ergänz. Festlegungen im HH-Vollzug EUR | Ermächti-gungsübertra-gung aus 2020 EUR | verfügbare Mittel abzgl. Ergebnis EUR | Ermächti-gungsübertra-gung ins Folgejahr EUR |
|---|---|---|---|---|---|---|---|---|---|
| | | 1 | 2 | 3 | 4 | 5 | 6 | 7 | 8 |
| 23 | kalkulatorische Kosten | 0,00 | 0,00 | 0,00 | 0,00 | 0,00 | 0,00 | 0,00 | 0,00 |
| 24 | Kalkulatorisches Ergebnis (Saldo aus Nummern 21 bis 23) | -2.367,59 | 0,00 | -8.267,16 | -8.267,16 | 0,00 | 0,00 | 8.267,16 | 0,00 |
| 25 | Nettoressourcenbedarf/-überschuss (Summe aus Nummern 20 und 24) | -3.299,32 | 1.620,00 | -21.474,26 | -23.094,26 | 0,00 | 0,00 | 23.094,26 | 0,00 |

Gemeinde Hohberg 2021

Teilhaushalt 3 Betreuung, Bildung, Soziales und ÖPNV Rechnungsamtsleitung und SGBL "Soziales"

| | | |
|---|---|---|
| Produktbereich | 31 | Soziale Hilfen |
| Produktgruppe | 3140 | Soziale Einrichtungen |
| Unterprodukt | 31400732 | Kommunale Anschlussunterbringung Fliederweg 3, Niederschopfheim |

## Teilfinanzrechung mit Planvergleich

| Nr. | | Ergebnis 2020 EUR | Fort-geschriebener Ansatz 2021 EUR | Ergebnis 2021 EUR | Vergleich Ergebnis / Ansatz (Sp. 3-2) EUR | Ergänz. Festlegungen im HH-Vollzug EUR | Ermächti-gungsübertra-gung aus 2020 EUR | verfügbare Mittel abzgl. Ergebnis EUR | Ermächti-gungsübertra-gung ins Folgejahr EUR |
|---|---|---|---|---|---|---|---|---|---|
| | | 1 | 2 | 3 | 4 | 5 | 6 | 7 | 8 |
| 1 | Summe der Einzahlungen aus laufender Verwaltungstätigkeit (ohne außerordentliche zahlungswirksame Erträge aus Vermögensveräußerung) | 49.387,00 | 46.320,00 | 29.106,20 | -17.213,80 | 0,00 | 0,00 | 17.213,80 | 0,00 |
| 2 | Summe der Auszahlungen aus laufender Verwaltungstätigkeit | 43.555,45 | 44.700,00 | 48.899,59 | 4.199,59 | 0,00 | 0,00 | -4.199,59 | 0,00 |
| 3 | Anteiliger Zahlungsmittelüberschuss/-bedarf des Ergebnishaushalts (Saldo aus Nummer 1 und 2) | 5.831,55 | 1.620,00 | -19.793,39 | -21.413,39 | 0,00 | 0,00 | 21.413,39 | 0,00 |
| 4 | Einzahlungen aus Investitionszuwendungen | 0,00 | 0,00 | 0,00 | 0,00 | 0,00 | 0,00 | 0,00 | 0,00 |
| 5 | Einzahlungen aus Investitionsbeiträgen und ähnlichen Entgelten für Investitionstätigkeit | 0,00 | 0,00 | 0,00 | 0,00 | 0,00 | 0,00 | 0,00 | 0,00 |
| 6 | Einzahlungen aus der Veräußerung von Sachvermögen | 0,00 | 0,00 | 0,00 | 0,00 | 0,00 | 0,00 | 0,00 | 0,00 |
| 7 | Einzahlungen aus der Veräußerung von Finanzvermögen | 0,00 | 0,00 | 0,00 | 0,00 | 0,00 | 0,00 | 0,00 | 0,00 |
| 8 | Einzahlungen für sonstige Investitionstätigkeit | 0,00 | 0,00 | 0,00 | 0,00 | 0,00 | 0,00 | 0,00 | 0,00 |
| 9 | Summe der Einzahlungen aus Investitionstätigkeit (Summe aus Nummer 4 bis 8) | 0,00 | 0,00 | 0,00 | 0,00 | 0,00 | 0,00 | 0,00 | 0,00 |
| 10 | Auszahlungen für den Erwerb von Grundstücken und Gebäuden | 0,00 | 0,00 | 0,00 | 0,00 | 0,00 | 0,00 | 0,00 | 0,00 |
| 11 | Auszahlungen für Baumaßnahmen | 0,00 | 0,00 | 0,00 | 0,00 | 0,00 | 0,00 | 0,00 | 0,00 |
| 12 | Auszahlungen für den Erwerb von beweglichem Sachvermögen | 0,00 | 0,00 | 0,00 | 0,00 | 0,00 | 0,00 | 0,00 | 0,00 |
| 13 | Auszahlungen für den Erwerb von Finanzvermögen | 0,00 | 0,00 | 0,00 | 0,00 | 0,00 | 0,00 | 0,00 | 0,00 |
| 14 | Auszahlungen für Investitionsförderungsmaßnahmen | 0,00 | 0,00 | 0,00 | 0,00 | 0,00 | 0,00 | 0,00 | 0,00 |
| 15 | Auszahlungen für den Erwerb von immateriellen Vermögensgegenständen | 0,00 | 0,00 | 0,00 | 0,00 | 0,00 | 0,00 | 0,00 | 0,00 |
| 16 | Summe der Auszahlungen aus Investitionstätigkeit (Summe aus Nummer 10 bis 15) | 0,00 | 0,00 | 0,00 | 0,00 | 0,00 | 0,00 | 0,00 | 0,00 |
| 17 | Anteiliger Finanzierungsmittelüberschuss/-bedarf aus Investitionstätigkeit (Saldo aus Nummer 9 und 16) | 0,00 | 0,00 | 0,00 | 0,00 | 0,00 | 0,00 | 0,00 | 0,00 |
| 18 | Anteiliger Finanzierungsmittelüberschuss/-bedarf (Saldo aus Nummern 3 und 17) | 5.831,55 | 1.620,00 | -19.793,39 | -21.413,39 | 0,00 | 0,00 | 21.413,39 | 0,00 |

Gemeinde Hohberg 2021

Teilhaushalt 3 Betreuung, Bildung, Soziales und ÖPNV — Rechnungsamtsleitung und SGBL "Soziales"

| | | |
|---|---|---|
| Produktbereich | 31 | Soziale Hilfen |
| Produktgruppe | 3140 | Soziale Einrichtungen |
| Unterprodukt | 31400733 | Kommunale Anschlussunterbringung Ludwig-Huber-Straße 25, Niederschopfheim |

## Teilergebnisrechnung mit Planvergleich

| Nr. | | Ergebnis 2020 EUR | Fortgeschriebener Ansatz 2021 EUR | Ergebnis 2021 EUR | Vergleich Ergebnis / Ansatz (Sp. 3-2) EUR | Ergänz. Festlegungen im HH-Vollzug EUR | Ermächtigungsübertragung aus 2020 EUR | verfügbare Mittel abzgl. Ergebnis EUR | Ermächtigungsübertragung ins Folgejahr EUR |
|---|---|---|---|---|---|---|---|---|---|
| | | 1 | 2 | 3 | 4 | 5 | 6 | 7 | 8 |
| 1 | Steuern und ähnliche Abgaben | 0,00 | 0,00 | 0,00 | 0,00 | 0,00 | 0,00 | 0,00 | 0,00 |
| 2 | Zuweisungen und Zuwendungen, Umlagen | 0,00 | 0,00 | 0,00 | 0,00 | 0,00 | 0,00 | 0,00 | 0,00 |
| 3 | Aufgelöste Investitionszuwendungen und -beiträge | 0,00 | 0,00 | 0,00 | 0,00 | 0,00 | 0,00 | 0,00 | 0,00 |
| 4 | Sonstige Transfererträge | 0,00 | 0,00 | 0,00 | 0,00 | 0,00 | 0,00 | 0,00 | 0,00 |
| 5 | Entgelte für öffentliche Leistungen oder Einrichtungen | 0,00 | 0,00 | 0,00 | 0,00 | 0,00 | 0,00 | 0,00 | 0,00 |
| 6 | Sonstige privatrechtliche Leistungsentgelte | 12.240,48 | 11.300,00 | 12.077,37 | 777,37 | 0,00 | 0,00 | -777,37 | 0,00 |
| | 34110000 Mieten und Pachten | 0,00 | 0,00 | 0,00 | 0,00 | 0,00 | 0,00 | 0,00 | 0,00 |
| | 34110100 Mieterträge | 7.800,00 | 7.800,00 | 7.800,00 | 0,00 | 0,00 | 0,00 | 0,00 | 0,00 |
| | 34110150 Nebenkosten aus Mieterträgen | 4.065,48 | 3.500,00 | 4.277,37 | 777,37 | 0,00 | 0,00 | -777,37 | 0,00 |
| | 34150000 Nebenkostenanteil aus Mieterträgen | 375,00 | 0,00 | 0,00 | 0,00 | 0,00 | 0,00 | 0,00 | 0,00 |
| 7 | Kostenerstattungen und Kostenumlagen | 0,00 | 0,00 | 0,00 | 0,00 | 0,00 | 0,00 | 0,00 | 0,00 |
| 8 | Zinsen und ähnliche Erträge | 0,00 | 0,00 | 0,00 | 0,00 | 0,00 | 0,00 | 0,00 | 0,00 |
| 9 | Aktivierte Eigenleistungen und Bestandsveränderungen | 0,00 | 0,00 | 0,00 | 0,00 | 0,00 | 0,00 | 0,00 | 0,00 |
| 10 | Sonstige ordentliche Erträge | 0,00 | 0,00 | 0,00 | 0,00 | 0,00 | 0,00 | 0,00 | 0,00 |
| | 35831100 Erträge aus der Auflösung oder Herabsetzung von Einzelwertberichtigungen auf Forderungen | 0,00 | 0,00 | 0,00 | 0,00 | 0,00 | 0,00 | 0,00 | 0,00 |
| | 35910000 Andere sonstige ordentliche Erträge | 0,00 | 0,00 | 0,00 | 0,00 | 0,00 | 0,00 | 0,00 | 0,00 |
| 11 | Anteilige ordentliche Erträge (Summe aus Nummern 1 bis 10) | 12.240,48 | 11.300,00 | 12.077,37 | 777,37 | 0,00 | 0,00 | -777,37 | 0,00 |
| 12 | Personalaufwendungen | 66,23 | 0,00 | 0,00 | 0,00 | 0,00 | 0,00 | 0,00 | 0,00 |
| | 40710000 Zuführung zu, bzw. Inanspruchnahme von, Rückstellungen für Altersteilzeit und andere Maßnahmen | 66,23 | 0,00 | 0,00 | 0,00 | 0,00 | 0,00 | 0,00 | 0,00 |
| 13 | Versorgungsaufwendungen | 0,00 | 0,00 | 0,00 | 0,00 | 0,00 | 0,00 | 0,00 | 0,00 |
| 14 | Aufwendungen für Sach- und Dienstleistungen | 13.492,45 | 12.300,00 | 11.826,83 | -473,17 | 0,00 | 0,00 | 473,17 | 0,00 |
| | 42110000 Unterhaltung der Grundstücke und baulichen Anlagen | 0,00 | 0,00 | 16,71 | 16,71 | 0,00 | 0,00 | -16,71 | 0,00 |
| | 42310000 Mieten und Pachten, soweit nicht Konto 4233, 4234 oder 4235 | 0,00 | 0,00 | 0,00 | 0,00 | 0,00 | 0,00 | 0,00 | 0,00 |
| | 42310100 Mietaufwendungen | 7.800,00 | 7.800,00 | 7.800,00 | 0,00 | 0,00 | 0,00 | 0,00 | 0,00 |
| | 42310150 Nebenkosten für Mietaufwendungen | 4.427,83 | 3.600,00 | 3.000,00 | -600,00 | 0,00 | 0,00 | 600,00 | 0,00 |
| | 42350000 Mietnebenkosten, soweit diese gesondert und nicht in 4231 nachgewiesen werden sollen | 300,00 | 0,00 | 0,00 | 0,00 | 0,00 | 0,00 | 0,00 | 0,00 |
| | 42410100 Aufwendungen für Energie | 964,62 | 900,00 | 1.010,12 | 110,12 | 0,00 | 0,00 | -110,12 | 0,00 |
| | 42410200 Aufwand für Abfallbeseitigung | 0,00 | 0,00 | 0,00 | 0,00 | 0,00 | 0,00 | 0,00 | 0,00 |
| | 42410300 Aufwand für Abwasserbeseitigung und Wasserversorgung | 0,00 | 0,00 | 0,00 | 0,00 | 0,00 | 0,00 | 0,00 | 0,00 |
| | 42410500 Aufwand für gebäudebezogene Versicherungen | 0,00 | 0,00 | 0,00 | 0,00 | 0,00 | 0,00 | 0,00 | 0,00 |
| | 42410700 Sonstige Bewirtschaftung der Grundstücke und baulichen Anlagen | 0,00 | 0,00 | 0,00 | 0,00 | 0,00 | 0,00 | 0,00 | 0,00 |
| | 42410800 Aufwand für Schornsteinfeger | 0,00 | 0,00 | 0,00 | 0,00 | 0,00 | 0,00 | 0,00 | 0,00 |
| 15 | Abschreibungen | 0,00 | 0,00 | 0,00 | 0,00 | 0,00 | 0,00 | 0,00 | 0,00 |
| | 47220000 Abschreibungen auf Forderungen | 0,00 | 0,00 | 0,00 | 0,00 | 0,00 | 0,00 | 0,00 | 0,00 |
| 16 | Zinsen und ähnliche Aufwendungen | 0,00 | 0,00 | 0,00 | 0,00 | 0,00 | 0,00 | 0,00 | 0,00 |
| 17 | Transferaufwendungen | 0,00 | 0,00 | 0,00 | 0,00 | 0,00 | 0,00 | 0,00 | 0,00 |
| 18 | Sonstige ordentliche Aufwendungen | 0,00 | 0,00 | 0,00 | 0,00 | 0,00 | 0,00 | 0,00 | 0,00 |
| 19 | Anteilige ordentliche Aufwendungen (Summe aus Nummern 12 bis 18) | 13.558,68 | 12.300,00 | 11.826,83 | -473,17 | 0,00 | 0,00 | 473,17 | 0,00 |
| 20 | Anteiliges veranschlagtes ordentliches Ergebnis (Saldo aus Nummern 11 und 19) | -1.318,20 | -1.000,00 | 250,54 | 1.250,54 | 0,00 | 0,00 | -1.250,54 | 0,00 |
| 21 | Erträge aus internen Leistungen | 0,00 | 0,00 | 0,00 | 0,00 | 0,00 | 0,00 | 0,00 | 0,00 |
| | 38110000 Erträge aus internen Leistungsbeziehungen | 0,00 | 0,00 | 0,00 | 0,00 | 0,00 | 0,00 | 0,00 | 0,00 |
| 22 | Aufwendungen aus internen Leistungen | 1.120,09 | 0,00 | 1.121,57 | 1.121,57 | 0,00 | 0,00 | -1.121,57 | 0,00 |
| | 48110000 Aufwendungen aus internen Leistungsbeziehungen | 1.120,09 | 0,00 | 1.121,57 | 1.121,57 | 0,00 | 0,00 | -1.121,57 | 0,00 |
| 23 | kalkulatorische Kosten | 0,00 | 0,00 | 0,00 | 0,00 | 0,00 | 0,00 | 0,00 | 0,00 |

Gemeinde Hohberg 2021

Teilhaushalt 3 Betreuung, Bildung, Soziales und ÖPNV Rechnungsamtsleitung und SGBL "Soziales"

| | | |
|---|---|---|
| Produktbereich | 31 | Soziale Hilfen |
| Produktgruppe | 3140 | Soziale Einrichtungen |
| Unterprodukt | 31400733 | Kommunale Anschlussunterbringung Ludwig-Huber-Straße 25, Niederschopfheim |

| Nr. | | Ergebnis 2020 EUR | Fortgeschriebener Ansatz 2021 EUR | Ergebnis 2021 EUR | Vergleich Ergebnis / Ansatz (Sp. 3-2) EUR | Ergänz. Festlegungen im HH-Vollzug EUR | Ermächtigungsübertragung aus 2020 EUR | verfügbare Mittel abzgl. Ergebnis EUR | Ermächtigungsübertragung ins Folgejahr EUR |
|---|---|---|---|---|---|---|---|---|---|
| | | 1 | 2 | 3 | 4 | 5 | 6 | 7 | 8 |
| 24 | Kalkulatorisches Ergebnis (Saldo aus Nummern 21 bis 23) | -1.120,09 | 0,00 | -1.121,57 | -1.121,57 | 0,00 | 0,00 | 1.121,57 | 0,00 |
| 25 | Nettoressourcenbedarf/-überschuss (Summe aus Nummern 20 und 24) | -2.438,29 | -1.000,00 | -871,03 | 128,97 | 0,00 | 0,00 | -128,97 | 0,00 |

Gemeinde Hohberg 2021

Teilhaushalt 3 Betreuung, Bildung, Soziales und ÖPNV Rechnungsamtsleitung und SGBL "Soziales"

| | | |
|---|---|---|
| Produktbereich | 31 | Soziale Hilfen |
| Produktgruppe | 3140 | Soziale Einrichtungen |
| Unterprodukt | 31400733 | Kommunale Anschlussunterbringung Ludwig-Huber-Straße 25, Niederschopfheim |

## Teilfinanzrechung mit Planvergleich

| Nr. | | Ergebnis 2020 EUR | Fortgeschriebener Ansatz 2021 EUR | Ergebnis 2021 EUR | Vergleich Ergebnis / Ansatz (Sp. 3-2) EUR | Ergänz. Festlegungen im HH-Vollzug EUR | Ermächtigungsübertragung aus 2020 EUR | verfügbare Mittel abzgl. Ergebnis EUR | Ermächtigungsübertragung ins Folgejahr EUR |
|---|---|---|---|---|---|---|---|---|---|
| | | 1 | 2 | 3 | 4 | 5 | 6 | 7 | 8 |
| 1 | Summe der Einzahlungen aus laufender Verwaltungstätigkeit (ohne außerordentliche zahlungswirksame Erträge aus Vermögensveräußerung) | 13.996,52 | 11.300,00 | 12.806,00 | 1.506,00 | 0,00 | 0,00 | -1.506,00 | 0,00 |
| 2 | Summe der Auszahlungen aus laufender Verwaltungstätigkeit | 13.742,33 | 12.300,00 | 13.243,53 | 943,53 | 0,00 | 0,00 | -943,53 | 0,00 |
| 3 | Anteiliger Zahlungsmittelüberschuss/-bedarf des Ergebnishaushalts (Saldo aus Nummer 1 und 2) | 254,19 | -1.000,00 | -437,53 | 562,47 | 0,00 | 0,00 | -562,47 | 0,00 |
| 4 | Einzahlungen aus Investitionszuwendungen | 0,00 | 0,00 | 0,00 | 0,00 | 0,00 | 0,00 | 0,00 | 0,00 |
| 5 | Einzahlungen aus Investitionsbeiträgen und ähnlichen Entgelten für Investitionstätigkeit | 0,00 | 0,00 | 0,00 | 0,00 | 0,00 | 0,00 | 0,00 | 0,00 |
| 6 | Einzahlungen aus der Veräußerung von Sachvermögen | 0,00 | 0,00 | 0,00 | 0,00 | 0,00 | 0,00 | 0,00 | 0,00 |
| 7 | Einzahlungen aus der Veräußerung von Finanzvermögen | 0,00 | 0,00 | 0,00 | 0,00 | 0,00 | 0,00 | 0,00 | 0,00 |
| 8 | Einzahlungen für sonstige Investitionstätigkeit | 0,00 | 0,00 | 0,00 | 0,00 | 0,00 | 0,00 | 0,00 | 0,00 |
| 9 | Summe der Einzahlungen aus Investitionstätigkeit (Summe aus Nummer 4 bis 8) | 0,00 | 0,00 | 0,00 | 0,00 | 0,00 | 0,00 | 0,00 | 0,00 |
| 10 | Auszahlungen für den Erwerb von Grundstücken und Gebäuden | 0,00 | 0,00 | 0,00 | 0,00 | 0,00 | 0,00 | 0,00 | 0,00 |
| 11 | Auszahlungen für Baumaßnahmen | 0,00 | 0,00 | 0,00 | 0,00 | 0,00 | 0,00 | 0,00 | 0,00 |
| 12 | Auszahlungen für den Erwerb von beweglichem Sachvermögen | 0,00 | 0,00 | 0,00 | 0,00 | 0,00 | 0,00 | 0,00 | 0,00 |
| 13 | Auszahlungen für den Erwerb von Finanzvermögen | 0,00 | 0,00 | 0,00 | 0,00 | 0,00 | 0,00 | 0,00 | 0,00 |
| 14 | Auszahlungen für Investitionsförderungsmaßnahmen | 0,00 | 0,00 | 0,00 | 0,00 | 0,00 | 0,00 | 0,00 | 0,00 |
| 15 | Auszahlungen für den Erwerb von immateriellen Vermögensgegenständen | 0,00 | 0,00 | 0,00 | 0,00 | 0,00 | 0,00 | 0,00 | 0,00 |
| 16 | Summe der Auszahlungen aus Investitionstätigkeit (Summe aus Nummer 10 bis 15) | 0,00 | 0,00 | 0,00 | 0,00 | 0,00 | 0,00 | 0,00 | 0,00 |
| 17 | Anteiliger Finanzierungsmittelüberschuss/-bedarf aus Investitionstätigkeit (Saldo aus Nummer 9 und 16) | 0,00 | 0,00 | 0,00 | 0,00 | 0,00 | 0,00 | 0,00 | 0,00 |
| 18 | Anteiliger Finanzierungsmittelüberschuss/-bedarf (Saldo aus Nummern 3 und 17) | 254,19 | -1.000,00 | -437,53 | 562,47 | 0,00 | 0,00 | -562,47 | 0,00 |

Gemeinde Hohberg 2021

Teilhaushalt 3 Betreuung, Bildung, Soziales und ÖPNV Rechnungsamtsleitung und SGBL "Soziales"

| | | |
|---|---|---|
| Produktbereich | 31 | Soziale Hilfen |
| Produktgruppe | 3140 | Soziale Einrichtungen |
| Unterprodukt | 31400734 | Kommunale Anschlussunterbringung Gewerbestraße 18, Niederschopfheim |

## Teilergebnisrechnung mit Planvergleich

| Nr. | | Ergebnis 2020 EUR | Fortgeschriebener Ansatz 2021 EUR | Ergebnis 2021 EUR | Vergleich Ergebnis / Ansatz (Sp. 3-2) EUR | Ergänz. Festlegungen im HH-Vollzug EUR | Ermächtigungsübertragung aus 2020 EUR | verfügbare Mittel abzgl. Ergebnis EUR | Ermächtigungsübertragung ins Folgejahr EUR |
|---|---|---|---|---|---|---|---|---|---|
| | | 1 | 2 | 3 | 4 | 5 | 6 | 7 | 8 |
| 1 | Steuern und ähnliche Abgaben | 0,00 | 0,00 | 0,00 | 0,00 | 0,00 | 0,00 | 0,00 | 0,00 |
| 2 | Zuweisungen und Zuwendungen, Umlagen | 0,00 | 0,00 | 0,00 | 0,00 | 0,00 | 0,00 | 0,00 | 0,00 |
| 3 | Aufgelöste Investitionszuwendungen und -beiträge | 0,00 | 0,00 | 0,00 | 0,00 | 0,00 | 0,00 | 0,00 | 0,00 |
| 4 | Sonstige Transfererträge | 0,00 | 0,00 | 0,00 | 0,00 | 0,00 | 0,00 | 0,00 | 0,00 |
| 5 | Entgelte für öffentliche Leistungen oder Einrichtungen | 0,00 | 0,00 | 0,00 | 0,00 | 0,00 | 0,00 | 0,00 | 0,00 |
| 6 | Sonstige privatrechtliche Leistungsentgelte | 8.372,79 | 9.120,00 | 8.286,35 | -833,65 | 0,00 | 0,00 | 833,65 | 0,00 |
| | 34110000 Mieten und Pachten | 0,00 | 0,00 | 0,00 | 0,00 | 0,00 | 0,00 | 0,00 | 0,00 |
| | 34110100 Mieterträge | 4.950,00 | 5.400,00 | 5.400,00 | 0,00 | 0,00 | 0,00 | 0,00 | 0,00 |
| | 34110150 Nebenkosten aus Mieterträgen | 3.092,79 | 3.720,00 | 2.886,35 | -833,65 | 0,00 | 0,00 | 833,65 | 0,00 |
| | 34150000 Nebenkostenanteil aus Mieterträgen | 330,00 | 0,00 | 0,00 | 0,00 | 0,00 | 0,00 | 0,00 | 0,00 |
| 7 | Kostenerstattungen und Kostenumlagen | 0,00 | 0,00 | 0,00 | 0,00 | 0,00 | 0,00 | 0,00 | 0,00 |
| 8 | Zinsen und ähnliche Erträge | 0,00 | 0,00 | 0,00 | 0,00 | 0,00 | 0,00 | 0,00 | 0,00 |
| 9 | Aktivierte Eigenleistungen und Bestandsveränderungen | 0,00 | 0,00 | 0,00 | 0,00 | 0,00 | 0,00 | 0,00 | 0,00 |
| 10 | Sonstige ordentliche Erträge | 0,00 | 0,00 | 0,00 | 0,00 | 0,00 | 0,00 | 0,00 | 0,00 |
| | 35831100 Erträge aus der Auflösung oder Herabsetzung von Einzelwertberichtigungen auf Forderungen | 0,00 | 0,00 | 0,00 | 0,00 | 0,00 | 0,00 | 0,00 | 0,00 |
| | 35910000 Andere sonstige ordentliche Erträge | 0,00 | 0,00 | 0,00 | 0,00 | 0,00 | 0,00 | 0,00 | 0,00 |
| 11 | Anteilige ordentliche Erträge (Summe aus Nummern 1 bis 10) | 8.372,79 | 9.120,00 | 8.286,35 | -833,65 | 0,00 | 0,00 | 833,65 | 0,00 |
| 12 | Personalaufwendungen | 35,20 | 0,00 | 0,00 | 0,00 | 0,00 | 0,00 | 0,00 | 0,00 |
| | 40710000 Zuführung zu, bzw. Inanspruchnahme von, Rückstellungen für Altersteilzeit und andere Maßnahmen | 35,20 | 0,00 | 0,00 | 0,00 | 0,00 | 0,00 | 0,00 | 0,00 |
| 13 | Versorgungsaufwendungen | 0,00 | 0,00 | 0,00 | 0,00 | 0,00 | 0,00 | 0,00 | 0,00 |
| 14 | Aufwendungen für Sach- und Dienstleistungen | 11.412,56 | 9.950,00 | 9.211,70 | -738,30 | 0,00 | 0,00 | 738,30 | 0,00 |
| | 42110000 Unterhaltung der Grundstücke und baulichen Anlagen | 75,61 | 0,00 | 0,00 | 0,00 | 0,00 | 0,00 | 0,00 | 0,00 |
| | 42310000 Mieten und Pachten, soweit nicht Konto 4233, 4234 oder 4235 | 0,00 | 0,00 | 0,00 | 0,00 | 0,00 | 0,00 | 0,00 | 0,00 |
| | 42310100 Mietaufwendungen | 5.400,00 | 5.400,00 | 5.400,00 | 0,00 | 0,00 | 0,00 | 0,00 | 0,00 |
| | 42310150 Nebenkosten für Mietaufwendungen | 2.420,86 | 1.800,00 | 1.800,00 | 0,00 | 0,00 | 0,00 | 0,00 | 0,00 |
| | 42350000 Mietnebenkosten, soweit diese gesondert und nicht in 4231 nachgewiesen werden sollen | 150,00 | 0,00 | 0,00 | 0,00 | 0,00 | 0,00 | 0,00 | 0,00 |
| | 42410100 Aufwendungen für Energie | 3.157,50 | 2.500,00 | 2.011,70 | -488,30 | 0,00 | 0,00 | 488,30 | 0,00 |
| | 42410200 Aufwand für Abfallbeseitigung | 0,00 | 0,00 | 0,00 | 0,00 | 0,00 | 0,00 | 0,00 | 0,00 |
| | 42410300 Aufwand für Abwasserbeseitigung und Wasserversorgung | 0,00 | 0,00 | 0,00 | 0,00 | 0,00 | 0,00 | 0,00 | 0,00 |
| | 42410500 Aufwand für gebäudebezogene Versicherungen | 0,00 | 0,00 | 0,00 | 0,00 | 0,00 | 0,00 | 0,00 | 0,00 |
| | 42410700 Sonstige Bewirtschaftung der Grundstücke und baulichen Anlagen | 208,59 | 250,00 | 0,00 | -250,00 | 0,00 | 0,00 | 250,00 | 0,00 |
| | 42410800 Aufwand für Schornsteinfeger | 0,00 | 0,00 | 0,00 | 0,00 | 0,00 | 0,00 | 0,00 | 0,00 |
| 15 | Abschreibungen | 0,00 | 0,00 | 0,00 | 0,00 | 0,00 | 0,00 | 0,00 | 0,00 |
| | 47220000 Abschreibungen auf Forderungen | 0,00 | 0,00 | 0,00 | 0,00 | 0,00 | 0,00 | 0,00 | 0,00 |
| 16 | Zinsen und ähnliche Aufwendungen | 0,00 | 0,00 | 0,00 | 0,00 | 0,00 | 0,00 | 0,00 | 0,00 |
| 17 | Transferaufwendungen | 0,00 | 0,00 | 0,00 | 0,00 | 0,00 | 0,00 | 0,00 | 0,00 |
| 18 | Sonstige ordentliche Aufwendungen | 0,00 | 0,00 | 0,00 | 0,00 | 0,00 | 0,00 | 0,00 | 0,00 |
| 19 | Anteilige ordentliche Aufwendungen (Summe aus Nummern 12 bis 18) | 11.447,76 | 9.950,00 | 9.211,70 | -738,30 | 0,00 | 0,00 | 738,30 | 0,00 |
| 20 | Anteiliges veranschlagtes ordentliches Ergebnis (Saldo aus Nummern 11 und 19) | -3.074,97 | -830,00 | -925,35 | -95,35 | 0,00 | 0,00 | 95,35 | 0,00 |
| 21 | Erträge aus internen Leistungen | 0,00 | 0,00 | 0,00 | 0,00 | 0,00 | 0,00 | 0,00 | 0,00 |
| | 38110000 Erträge aus internen Leistungsbeziehungen | 0,00 | 0,00 | 0,00 | 0,00 | 0,00 | 0,00 | 0,00 | 0,00 |
| 22 | Aufwendungen aus internen Leistungen | 595,40 | 0,00 | 934,53 | 934,53 | 0,00 | 0,00 | -934,53 | 0,00 |
| | 48110000 Aufwendungen aus internen Leistungsbeziehungen | 595,40 | 0,00 | 934,53 | 934,53 | 0,00 | 0,00 | -934,53 | 0,00 |

Gemeinde Hohberg 2021

Teilhaushalt 3 Betreuung, Bildung, Soziales und ÖPNV Rechnungsamtsleitung und SGBL "Soziales"

| | | |
|---|---|---|
| Produktbereich | 31 | Soziale Hilfen |
| Produktgruppe | 3140 | Soziale Einrichtungen |
| Unterprodukt | 31400734 | Kommunale Anschlussunterbringung Gewerbestraße 18, Niederschopfheim |

| Nr. | | Ergebnis 2020 EUR | Fortgeschriebener Ansatz 2021 EUR | Ergebnis 2021 EUR | Vergleich Ergebnis / Ansatz (Sp. 3-2) EUR | Ergänz. Festlegungen im HH-Vollzug EUR | Ermächtigungsübertragung aus 2020 EUR | verfügbare Mittel abzgl. Ergebnis EUR | Ermächtigungsübertragung ins Folgejahr EUR |
|---|---|---|---|---|---|---|---|---|---|
| | | 1 | 2 | 3 | 4 | 5 | 6 | 7 | 8 |
| 23 | kalkulatorische Kosten | 0,00 | 0,00 | 0,00 | 0,00 | 0,00 | 0,00 | 0,00 | 0,00 |
| 24 | Kalkulatorisches Ergebnis (Saldo aus Nummern 21 bis 23) | -595,40 | 0,00 | -934,53 | -934,53 | 0,00 | 0,00 | 934,53 | 0,00 |
| 25 | Nettoressourcenbedarf/-überschuss (Summe aus Nummern 20 und 24) | -3.670,37 | -830,00 | -1.859,88 | -1.029,88 | 0,00 | 0,00 | 1.029,88 | 0,00 |

Gemeinde Hohberg 2021

Teilhaushalt 3 Betreuung, Bildung, Soziales und ÖPNV Rechnungsamtsleitung und SGBL "Soziales"

| | | |
|---|---|---|
| Produktbereich | 31 | Soziale Hilfen |
| Produktgruppe | 3140 | Soziale Einrichtungen |
| Unterprodukt | 31400734 | Kommunale Anschlussunterbringung Gewerbestraße 18, Niederschopfheim |

## Teilfinanzrechung mit Planvergleich

| Nr. | | Ergebnis 2020 EUR | Fortgeschriebener Ansatz 2021 EUR | Ergebnis 2021 EUR | Vergleich Ergebnis / Ansatz (Sp. 3-2) EUR | Ergänz. Festlegungen im HH-Vollzug EUR | Ermächtigungsübertragung aus 2020 EUR | verfügbare Mittel abzgl. Ergebnis EUR | Ermächtigungsübertragung ins Folgejahr EUR |
|---|---|---|---|---|---|---|---|---|---|
| | | 1 | 2 | 3 | 4 | 5 | 6 | 7 | 8 |
| 1 | Summe der Einzahlungen aus laufender Verwaltungstätigkeit (ohne außerordentliche zahlungswirksame Erträge aus Vermögensveräußerung) | 9.102,79 | 9.120,00 | 7.834,64 | -1.285,36 | 0,00 | 0,00 | 1.285,36 | 0,00 |
| 2 | Summe der Auszahlungen aus laufender Verwaltungstätigkeit | 11.225,59 | 9.950,00 | 11.235,10 | 1.285,10 | 0,00 | 0,00 | -1.285,10 | 0,00 |
| 3 | Anteiliger Zahlungsmittelüberschuss/-bedarf des Ergebnishaushalts (Saldo aus Nummer 1 und 2) | -2.122,80 | -830,00 | -3.400,46 | -2.570,46 | 0,00 | 0,00 | 2.570,46 | 0,00 |
| 4 | Einzahlungen aus Investitionszuwendungen | 0,00 | 0,00 | 0,00 | 0,00 | 0,00 | 0,00 | 0,00 | 0,00 |
| 5 | Einzahlungen aus Investitionsbeiträgen und ähnlichen Entgelten für Investitionstätigkeit | 0,00 | 0,00 | 0,00 | 0,00 | 0,00 | 0,00 | 0,00 | 0,00 |
| 6 | Einzahlungen aus der Veräußerung von Sachvermögen | 0,00 | 0,00 | 0,00 | 0,00 | 0,00 | 0,00 | 0,00 | 0,00 |
| 7 | Einzahlungen aus der Veräußerung von Finanzvermögen | 0,00 | 0,00 | 0,00 | 0,00 | 0,00 | 0,00 | 0,00 | 0,00 |
| 8 | Einzahlungen für sonstige Investitionstätigkeit | 0,00 | 0,00 | 0,00 | 0,00 | 0,00 | 0,00 | 0,00 | 0,00 |
| 9 | Summe der Einzahlungen aus Investitionstätigkeit (Summe aus Nummer 4 bis 8) | 0,00 | 0,00 | 0,00 | 0,00 | 0,00 | 0,00 | 0,00 | 0,00 |
| 10 | Auszahlungen für den Erwerb von Grundstücken und Gebäuden | 0,00 | 0,00 | 0,00 | 0,00 | 0,00 | 0,00 | 0,00 | 0,00 |
| 11 | Auszahlungen für Baumaßnahmen | 0,00 | 0,00 | 0,00 | 0,00 | 0,00 | 0,00 | 0,00 | 0,00 |
| 12 | Auszahlungen für den Erwerb von beweglichem Sachvermögen | 0,00 | 0,00 | 0,00 | 0,00 | 0,00 | 0,00 | 0,00 | 0,00 |
| 13 | Auszahlungen für den Erwerb von Finanzvermögen | 0,00 | 0,00 | 0,00 | 0,00 | 0,00 | 0,00 | 0,00 | 0,00 |
| 14 | Auszahlungen für Investitionsförderungsmaßnahmen | 0,00 | 0,00 | 0,00 | 0,00 | 0,00 | 0,00 | 0,00 | 0,00 |
| 15 | Auszahlungen für den Erwerb von immateriellen Vermögensgegenständen | 0,00 | 0,00 | 0,00 | 0,00 | 0,00 | 0,00 | 0,00 | 0,00 |
| 16 | Summe der Auszahlungen aus Investitionstätigkeit (Summe aus Nummer 10 bis 15) | 0,00 | 0,00 | 0,00 | 0,00 | 0,00 | 0,00 | 0,00 | 0,00 |
| 17 | Anteiliger Finanzierungsmittelüberschuss/-bedarf aus Investitionstätigkeit (Saldo aus Nummer 9 und 16) | 0,00 | 0,00 | 0,00 | 0,00 | 0,00 | 0,00 | 0,00 | 0,00 |
| 18 | Anteiliger Finanzierungsmittelüberschuss/-bedarf (Saldo aus Nummern 3 und 17) | -2.122,80 | -830,00 | -3.400,46 | -2.570,46 | 0,00 | 0,00 | 2.570,46 | 0,00 |

Gemeinde Hohberg 2021

Teilhaushalt 3 Betreuung, Bildung, Soziales und ÖPNV — Rechnungsamtsleitung und SGBL "Soziales"

| | | |
|---|---|---|
| Produktbereich | 31 | Soziale Hilfen |
| Produktgruppe | 3140 | Soziale Einrichtungen |
| Unterprodukt | 31400735 | Kommunale Anschlussunterbringung Lindenstraße 1, Niederschopfheim |

## Teilergebnisrechnung mit Planvergleich

| Nr. | | Ergebnis 2020 EUR | Fort-geschriebener Ansatz 2021 EUR | Ergebnis 2021 EUR | Vergleich Ergebnis / Ansatz (Sp. 3-2) EUR | Ergänz. Festlegungen im HH-Vollzug EUR | Ermächti-gungsübertra-gung aus 2020 EUR | verfügbare Mittel abzgl. Ergebnis EUR | Ermächti-gungsübertra-gung ins Folgejahr EUR |
|---|---|---|---|---|---|---|---|---|---|
| | | 1 | 2 | 3 | 4 | 5 | 6 | 7 | 8 |
| 1 | Steuern und ähnliche Abgaben | 0,00 | 0,00 | 0,00 | 0,00 | 0,00 | 0,00 | 0,00 | 0,00 |
| 2 | Zuweisungen und Zuwendungen, Umlagen | 0,00 | 0,00 | 0,00 | 0,00 | 0,00 | 0,00 | 0,00 | 0,00 |
| 3 | Aufgelöste Investitionszuwendungen und -beiträge | 0,00 | 0,00 | 0,00 | 0,00 | 0,00 | 0,00 | 0,00 | 0,00 |
| 4 | Sonstige Transfererträge | 0,00 | 0,00 | 0,00 | 0,00 | 0,00 | 0,00 | 0,00 | 0,00 |
| 5 | Entgelte für öffentliche Leistungen oder Einrichtungen | 0,00 | 0,00 | 0,00 | 0,00 | 0,00 | 0,00 | 0,00 | 0,00 |
| 6 | Sonstige privatrechtliche Leistungsentgelte | 686,29 | 0,00 | 25.995,46 | 25.995,46 | 0,00 | 0,00 | -25.995,46 | 0,00 |
| | 34110100 Mieterträge | 348,71 | 0,00 | 14.210,00 | 14.210,00 | 0,00 | 0,00 | -14.210,00 | 0,00 |
| | 34110150 Nebenkosten aus Mieterträgen | 337,58 | 0,00 | 11.785,46 | 11.785,46 | 0,00 | 0,00 | -11.785,46 | 0,00 |
| 7 | Kostenerstattungen und Kostenumlagen | 0,00 | 0,00 | 0,00 | 0,00 | 0,00 | 0,00 | 0,00 | 0,00 |
| 8 | Zinsen und ähnliche Erträge | 0,00 | 0,00 | 0,00 | 0,00 | 0,00 | 0,00 | 0,00 | 0,00 |
| 9 | Aktivierte Eigenleistungen und Bestandsveränderungen | 0,00 | 0,00 | 0,00 | 0,00 | 0,00 | 0,00 | 0,00 | 0,00 |
| 10 | Sonstige ordentliche Erträge | 0,00 | 0,00 | 0,00 | 0,00 | 0,00 | 0,00 | 0,00 | 0,00 |
| | 35831100 Erträge aus der Auflösung oder Herabsetzung von Einzelwertberichtigungen auf Forderungen | 0,00 | 0,00 | 0,00 | 0,00 | 0,00 | 0,00 | 0,00 | 0,00 |
| | 35910000 Andere sonstige ordentliche Erträge | 0,00 | 0,00 | 0,00 | 0,00 | 0,00 | 0,00 | 0,00 | 0,00 |
| 11 | Anteilige ordentliche Erträge (Summe aus Nummern 1 bis 10) | 686,29 | 0,00 | 25.995,46 | 25.995,46 | 0,00 | 0,00 | -25.995,46 | 0,00 |
| 12 | Personalaufwendungen | 0,00 | 0,00 | 0,00 | 0,00 | 0,00 | 0,00 | 0,00 | 0,00 |
| 13 | Versorgungsaufwendungen | 0,00 | 0,00 | 0,00 | 0,00 | 0,00 | 0,00 | 0,00 | 0,00 |
| 14 | Aufwendungen für Sach- und Dienstleistungen | 2.686,98 | 0,00 | 26.962,63 | 26.962,63 | 0,00 | 0,00 | -26.962,63 | 0,00 |
| | 42110000 Unterhaltung der Grundstücke und baulichen Anlagen | 172,32 | 0,00 | 421,40 | 421,40 | 0,00 | 0,00 | -421,40 | 0,00 |
| | 42220000 Erwerb von geringwertigen Vermögensgegen-ständen | 0,00 | 0,00 | 347,26 | 347,26 | 0,00 | 0,00 | -347,26 | 0,00 |
| | 42310100 Mietaufwendungen | 470,00 | 0,00 | 16.800,00 | 16.800,00 | 0,00 | 0,00 | -16.800,00 | 0,00 |
| | 42310150 Nebenkosten für Mietaufwendungen | 0,00 | 0,00 | 0,00 | 0,00 | 0,00 | 0,00 | 0,00 | 0,00 |
| | 42410100 Aufwendungen für Energie | 0,00 | 0,00 | 6.022,93 | 6.022,93 | 0,00 | 0,00 | -6.022,93 | 0,00 |
| | 42410200 Aufwand für Abfallbeseitigung | 0,00 | 0,00 | 234,39 | 234,39 | 0,00 | 0,00 | -234,39 | 0,00 |
| | 42410300 Aufwand für Abwasserbeseitigung und Wasser-versorgung | 0,00 | 0,00 | 1.944,00 | 1.944,00 | 0,00 | 0,00 | -1.944,00 | 0,00 |
| | 42410500 Aufwand für gebäudebezogene Versicherungen | 0,00 | 0,00 | 604,36 | 604,36 | 0,00 | 0,00 | -604,36 | 0,00 |
| | 42410600 Aufwand für grundstücks-/ gebäudebezogene Steuern | 0,00 | 0,00 | 276,15 | 276,15 | 0,00 | 0,00 | -276,15 | 0,00 |
| | 42410700 Sonstige Bewirtschaftung der Grundstücke und baulichen Anlagen | 2.044,66 | 0,00 | 175,95 | 175,95 | 0,00 | 0,00 | -175,95 | 0,00 |
| | 42410800 Aufwand für Schornsteinfeger | 0,00 | 0,00 | 136,19 | 136,19 | 0,00 | 0,00 | -136,19 | 0,00 |
| 15 | Abschreibungen | 0,00 | 0,00 | 0,00 | 0,00 | 0,00 | 0,00 | 0,00 | 0,00 |
| | 47220000 Abschreibungen auf Forderungen | 0,00 | 0,00 | 0,00 | 0,00 | 0,00 | 0,00 | 0,00 | 0,00 |
| 16 | Zinsen und ähnliche Aufwendungen | 0,00 | 0,00 | 0,00 | 0,00 | 0,00 | 0,00 | 0,00 | 0,00 |
| 17 | Transferaufwendungen | 0,00 | 0,00 | 0,00 | 0,00 | 0,00 | 0,00 | 0,00 | 0,00 |
| 18 | Sonstige ordentliche Aufwendungen | 0,00 | 0,00 | 0,00 | 0,00 | 0,00 | 0,00 | 0,00 | 0,00 |
| 19 | Anteilige ordentliche Aufwendungen (Summe aus Nummern 12 bis 18) | 2.686,98 | 0,00 | 26.962,63 | 26.962,63 | 0,00 | 0,00 | -26.962,63 | 0,00 |
| 20 | Anteiliges veranschlagtes ordentliches Ergebnis (Saldo aus Nummern 11 und 19) | -2.000,69 | 0,00 | -967,17 | -967,17 | 0,00 | 0,00 | 967,17 | 0,00 |
| 21 | Erträge aus internen Leistungen | 0,00 | 0,00 | 0,00 | 0,00 | 0,00 | 0,00 | 0,00 | 0,00 |
| | 38110000 Erträge aus internen Leistungsbeziehungen | 0,00 | 0,00 | 0,00 | 0,00 | 0,00 | 0,00 | 0,00 | 0,00 |
| 22 | Aufwendungen aus internen Leistungen | 0,00 | 0,00 | 915,00 | 915,00 | 0,00 | 0,00 | -915,00 | 0,00 |
| | 48110000 Aufwendungen aus internen Leistungsbeziehun-gen | 0,00 | 0,00 | 915,00 | 915,00 | 0,00 | 0,00 | -915,00 | 0,00 |
| 23 | kalkulatorische Kosten | 0,00 | 0,00 | 0,00 | 0,00 | 0,00 | 0,00 | 0,00 | 0,00 |
| 24 | Kalkulatorisches Ergebnis (Saldo aus Nummern 21 bis 23) | 0,00 | 0,00 | -915,00 | -915,00 | 0,00 | 0,00 | 915,00 | 0,00 |
| 25 | Nettoressourcenbedarf/-überschuss (Summe aus Nummern 20 und 24) | -2.000,69 | 0,00 | -1.882,17 | -1.882,17 | 0,00 | 0,00 | 1.882,17 | 0,00 |

Gemeinde Hohberg 2021

Teilhaushalt 3 Betreuung, Bildung, Soziales und ÖPNV — Rechnungsamtsleitung und SGBL "Soziales"

| | | |
|---|---|---|
| Produktbereich | 31 | Soziale Hilfen |
| Produktgruppe | 3140 | Soziale Einrichtungen |
| Unterprodukt | 31400735 | Kommunale Anschlussunterbringung Lindenstraße 1, Niederschopfheim |

## Teilfinanzrechung mit Planvergleich

| Nr. | | Ergebnis 2020 EUR | Fort-geschriebener Ansatz 2021 EUR | Ergebnis 2021 EUR | Vergleich Ergebnis / Ansatz (Sp. 3-2) EUR | Ergänz. Festlegungen im HH-Vollzug EUR | Ermächti-gungsübertra-gung aus 2020 EUR | verfügbare Mittel abzgl. Ergebnis EUR | Ermächti-gungsübertra-gung ins Folgejahr EUR |
|---|---|---|---|---|---|---|---|---|---|
| | | 1 | 2 | 3 | 4 | 5 | 6 | 7 | 8 |
| 1 | Summe der Einzahlungen aus laufender Verwaltungstätigkeit (ohne außerordentliche zahlungswirksame Erträge aus Vermögensveräußerung) | 686,29 | 0,00 | 28.490,19 | 28.490,19 | 0,00 | 0,00 | -28.490,19 | 0,00 |
| 2 | Summe der Auszahlungen aus laufender Verwaltungstätigkeit | 2.686,98 | 0,00 | 30.188,75 | 30.188,75 | 0,00 | 0,00 | -30.188,75 | 0,00 |
| 3 | Anteiliger Zahlungsmittelüberschuss/-bedarf des Ergebnishaushalts (Saldo aus Nummer 1 und 2) | -2.000,69 | 0,00 | -1.698,56 | -1.698,56 | 0,00 | 0,00 | 1.698,56 | 0,00 |
| 4 | Einzahlungen aus Investitionszuwendungen | 0,00 | 0,00 | 0,00 | 0,00 | 0,00 | 0,00 | 0,00 | 0,00 |
| 5 | Einzahlungen aus Investitionsbeiträgen und ähnlichen Entgelten für Investitionstätigkeit | 0,00 | 0,00 | 0,00 | 0,00 | 0,00 | 0,00 | 0,00 | 0,00 |
| 6 | Einzahlungen aus der Veräußerung von Sachvermögen | 0,00 | 0,00 | 0,00 | 0,00 | 0,00 | 0,00 | 0,00 | 0,00 |
| 7 | Einzahlungen aus der Veräußerung von Finanzvermögen | 0,00 | 0,00 | 0,00 | 0,00 | 0,00 | 0,00 | 0,00 | 0,00 |
| 8 | Einzahlungen für sonstige Investitionstätigkeit | 0,00 | 0,00 | 0,00 | 0,00 | 0,00 | 0,00 | 0,00 | 0,00 |
| 9 | Summe der Einzahlungen aus Investitionstätigkeit (Summe aus Nummer 4 bis 8) | 0,00 | 0,00 | 0,00 | 0,00 | 0,00 | 0,00 | 0,00 | 0,00 |
| 10 | Auszahlungen für den Erwerb von Grundstücken und Gebäuden | 0,00 | 0,00 | 0,00 | 0,00 | 0,00 | 0,00 | 0,00 | 0,00 |
| 11 | Auszahlungen für Baumaßnahmen | 0,00 | 0,00 | 0,00 | 0,00 | 0,00 | 0,00 | 0,00 | 0,00 |
| 12 | Auszahlungen für den Erwerb von beweglichem Sachvermögen | 0,00 | 0,00 | 0,00 | 0,00 | 0,00 | 0,00 | 0,00 | 0,00 |
| 13 | Auszahlungen für den Erwerb von Finanzvermögen | 0,00 | 0,00 | 0,00 | 0,00 | 0,00 | 0,00 | 0,00 | 0,00 |
| 14 | Auszahlungen für Investitionsförderungsmaßnahmen | 0,00 | 0,00 | 0,00 | 0,00 | 0,00 | 0,00 | 0,00 | 0,00 |
| 15 | Auszahlungen für den Erwerb von immateriellen Vermögensgegenständen | 0,00 | 0,00 | 0,00 | 0,00 | 0,00 | 0,00 | 0,00 | 0,00 |
| 16 | Summe der Auszahlungen aus Investitionstätigkeit (Summe aus Nummer 10 bis 15) | 0,00 | 0,00 | 0,00 | 0,00 | 0,00 | 0,00 | 0,00 | 0,00 |
| 17 | Anteiliger Finanzierungsmittelüberschuss/-bedarf aus Investitionstätigkeit (Saldo aus Nummer 9 und 16) | 0,00 | 0,00 | 0,00 | 0,00 | 0,00 | 0,00 | 0,00 | 0,00 |
| 18 | Anteiliger Finanzierungsmittelüberschuss/-bedarf (Saldo aus Nummern 3 und 17) | -2.000,69 | 0,00 | -1.698,56 | -1.698,56 | 0,00 | 0,00 | 1.698,56 | 0,00 |

Gemeinde Hohberg 2021

Teilhaushalt 3 Betreuung, Bildung, Soziales und ÖPNV Rechnungsamtsleitung und SGBL "Soziales"

| | | |
|---|---|---|
| Produktbereich | 31 | Soziale Hilfen |
| Produktgruppe | 3160 | Sonstige Förderung von Trägern der Wohlfahrtspflege |
| Unterprodukt | 31600000 | Sonstige Förderung von Trägern der Wohlfahrtspflege |

## Teilergebnisrechnung mit Planvergleich

| Nr. | | Ergebnis 2020 EUR | Fort-geschriebener Ansatz 2021 EUR | Ergebnis 2021 EUR | Vergleich Ergebnis / Ansatz (Sp. 3-2) EUR | Ergänz. Festlegungen im HH-Vollzug EUR | Ermächti-gungsübertra-gung aus 2020 EUR | verfügbare Mittel abzgl. Ergebnis EUR | Ermächti-gungsübertra-gung ins Folgejahr EUR |
|---|---|---|---|---|---|---|---|---|---|
| | | 1 | 2 | 3 | 4 | 5 | 6 | 7 | 8 |
| 1 | Steuern und ähnliche Abgaben | 0,00 | 0,00 | 0,00 | 0,00 | 0,00 | 0,00 | 0,00 | 0,00 |
| 2 | Zuweisungen und Zuwendungen, Umlagen | 0,00 | 0,00 | 0,00 | 0,00 | 0,00 | 0,00 | 0,00 | 0,00 |
| 3 | Aufgelöste Investitionszuwendungen und -beiträge | 0,00 | 0,00 | 0,00 | 0,00 | 0,00 | 0,00 | 0,00 | 0,00 |
| 4 | Sonstige Transfererträge | 0,00 | 0,00 | 0,00 | 0,00 | 0,00 | 0,00 | 0,00 | 0,00 |
| 5 | Entgelte für öffentliche Leistungen oder Einrichtungen | 0,00 | 0,00 | 0,00 | 0,00 | 0,00 | 0,00 | 0,00 | 0,00 |
| 6 | Sonstige privatrechtliche Leistungsentgelte | 0,00 | 0,00 | 0,00 | 0,00 | 0,00 | 0,00 | 0,00 | 0,00 |
| 7 | Kostenerstattungen und Kostenumlagen | 0,00 | 0,00 | 0,00 | 0,00 | 0,00 | 0,00 | 0,00 | 0,00 |
| 8 | Zinsen und ähnliche Erträge | 0,00 | 0,00 | 0,00 | 0,00 | 0,00 | 0,00 | 0,00 | 0,00 |
| 9 | Aktivierte Eigenleistungen und Bestandsveränderungen | 0,00 | 0,00 | 0,00 | 0,00 | 0,00 | 0,00 | 0,00 | 0,00 |
| 10 | Sonstige ordentliche Erträge | 0,00 | 0,00 | 0,00 | 0,00 | 0,00 | 0,00 | 0,00 | 0,00 |
| | 35831100 Erträge aus der Auflösung oder Herabsetzung von Einzelwertberichtigungen auf Forderungen | 0,00 | 0,00 | 0,00 | 0,00 | 0,00 | 0,00 | 0,00 | 0,00 |
| | 35910000 Andere sonstige ordentliche Erträge | 0,00 | 0,00 | 0,00 | 0,00 | 0,00 | 0,00 | 0,00 | 0,00 |
| 11 | Anteilige ordentliche Erträge (Summe aus Nummern 1 bis 10) | 0,00 | 0,00 | 0,00 | 0,00 | 0,00 | 0,00 | 0,00 | 0,00 |
| 12 | Personalaufwendungen | 4,84 | 0,00 | 0,00 | 0,00 | 0,00 | 0,00 | 0,00 | 0,00 |
| | 40710000 Zuführung zu, bzw. Inanspruchnahme von, Rückstellungen für Altersteilzeit und andere Maßnahmen | 4,84 | 0,00 | 0,00 | 0,00 | 0,00 | 0,00 | 0,00 | 0,00 |
| 13 | Versorgungsaufwendungen | 0,00 | 0,00 | 0,00 | 0,00 | 0,00 | 0,00 | 0,00 | 0,00 |
| 14 | Aufwendungen für Sach- und Dienstleistungen | 0,00 | 0,00 | 0,00 | 0,00 | 0,00 | 0,00 | 0,00 | 0,00 |
| 15 | Abschreibungen | 0,00 | 0,00 | 0,00 | 0,00 | 0,00 | 0,00 | 0,00 | 0,00 |
| | 47220000 Abschreibungen auf Forderungen | 0,00 | 0,00 | 0,00 | 0,00 | 0,00 | 0,00 | 0,00 | 0,00 |
| 16 | Zinsen und ähnliche Aufwendungen | 0,00 | 0,00 | 0,00 | 0,00 | 0,00 | 0,00 | 0,00 | 0,00 |
| 17 | Transferaufwendungen | 7.144,13 | 1.000,00 | 7.144,13 | 6.144,13 | 0,00 | 0,00 | -6.144,13 | 0,00 |
| | 43180000 Zuweisungen an übrige Bereiche | 7.144,13 | 1.000,00 | 7.144,13 | 6.144,13 | 0,00 | 0,00 | -6.144,13 | 0,00 |
| 18 | Sonstige ordentliche Aufwendungen | 1.967,03 | 1.100,00 | 1.967,03 | 867,03 | 0,00 | 0,00 | -867,03 | 0,00 |
| | 44290000 Sonstige Aufwendungen für die Inanspruchnahme von Rechten und Diensten | 1.967,03 | 1.100,00 | 1.967,03 | 867,03 | 0,00 | 0,00 | -867,03 | 0,00 |
| 19 | Anteilige ordentliche Aufwendungen (Summe aus Nummern 12 bis 18) | 9.116,00 | 2.100,00 | 9.111,16 | 7.011,16 | 0,00 | 0,00 | -7.011,16 | 0,00 |
| 20 | Anteiliges veranschlagtes ordentliches Ergebnis (Saldo aus Nummern 11 und 19) | -9.116,00 | -2.100,00 | -9.111,16 | -7.011,16 | 0,00 | 0,00 | 7.011,16 | 0,00 |
| 21 | Erträge aus internen Leistungen | 0,00 | 0,00 | 0,00 | 0,00 | 0,00 | 0,00 | 0,00 | 0,00 |
| | 38110000 Erträge aus internen Leistungsbeziehungen | 0,00 | 0,00 | 0,00 | 0,00 | 0,00 | 0,00 | 0,00 | 0,00 |
| 22 | Aufwendungen aus internen Leistungen | 81,87 | 0,00 | 98,78 | 98,78 | 0,00 | 0,00 | -98,78 | 0,00 |
| | 48110000 Aufwendungen aus internen Leistungsbeziehungen | 81,87 | 0,00 | 98,78 | 98,78 | 0,00 | 0,00 | -98,78 | 0,00 |
| 23 | kalkulatorische Kosten | 0,00 | 0,00 | 0,00 | 0,00 | 0,00 | 0,00 | 0,00 | 0,00 |
| 24 | Kalkulatorisches Ergebnis (Saldo aus Nummern 21 bis 23) | -81,87 | 0,00 | -98,78 | -98,78 | 0,00 | 0,00 | 98,78 | 0,00 |
| 25 | Nettoressourcenbedarf/-überschuss (Summe aus Nummern 20 und 24) | -9.197,87 | -2.100,00 | -9.209,94 | -7.109,94 | 0,00 | 0,00 | 7.109,94 | 0,00 |

Gemeinde Hohberg 2021

Teilhaushalt 3 Betreuung, Bildung, Soziales und ÖPNV — Rechnungsamtsleitung und SGBL "Soziales"

| | | |
|---|---|---|
| Produktbereich | 31 | Soziale Hilfen |
| Produktgruppe | 3160 | Sonstige Förderung von Trägern der Wohlfahrtspflege |
| Unterprodukt | 31600000 | Sonstige Förderung von Trägern der Wohlfahrtspflege |

## Teilfinanzrechung mit Planvergleich

| Nr. | | Ergebnis 2020 EUR | Fort-geschriebener Ansatz 2021 EUR | Ergebnis 2021 EUR | Vergleich Ergebnis / Ansatz (Sp. 3-2) EUR | Ergänz. Festlegungen im HH-Vollzug EUR | Ermächti-gungsübertra-gung aus 2020 EUR | verfügbare Mittel abzgl. Ergebnis EUR | Ermächti-gungsübertra-gung ins Folgejahr EUR |
|---|---|---|---|---|---|---|---|---|---|
| | | 1 | 2 | 3 | 4 | 5 | 6 | 7 | 8 |
| 1 | Summe der Einzahlungen aus laufender Verwaltungstätigkeit (ohne außerordentliche zahlungswirksame Erträge aus Vermögensveräußerung) | 0,00 | 0,00 | 0,00 | 0,00 | 0,00 | 0,00 | 0,00 | 0,00 |
| 2 | Summe der Auszahlungen aus laufender Verwaltungstätigkeit | 8.277,53 | 2.100,00 | 10.130,28 | 8.030,28 | 0,00 | 0,00 | -8.030,28 | 0,00 |
| 3 | Anteiliger Zahlungsmittelüberschuss/-bedarf des Ergebnishaushalts (Saldo aus Nummer 1 und 2) | -8.277,53 | -2.100,00 | -10.130,28 | -8.030,28 | 0,00 | 0,00 | 8.030,28 | 0,00 |
| 4 | Einzahlungen aus Investitionszuwendungen | 0,00 | 0,00 | 0,00 | 0,00 | 0,00 | 0,00 | 0,00 | 0,00 |
| 5 | Einzahlungen aus Investitionsbeiträgen und ähnlichen Entgelten für Investitionstätigkeit | 0,00 | 0,00 | 0,00 | 0,00 | 0,00 | 0,00 | 0,00 | 0,00 |
| 6 | Einzahlungen aus der Veräußerung von Sachvermögen | 0,00 | 0,00 | 0,00 | 0,00 | 0,00 | 0,00 | 0,00 | 0,00 |
| 7 | Einzahlungen aus der Veräußerung von Finanzvermögen | 0,00 | 0,00 | 0,00 | 0,00 | 0,00 | 0,00 | 0,00 | 0,00 |
| 8 | Einzahlungen für sonstige Investitionstätigkeit | 0,00 | 0,00 | 0,00 | 0,00 | 0,00 | 0,00 | 0,00 | 0,00 |
| 9 | Summe der Einzahlungen aus Investitionstätigkeit (Summe aus Nummer 4 bis 8) | 0,00 | 0,00 | 0,00 | 0,00 | 0,00 | 0,00 | 0,00 | 0,00 |
| 10 | Auszahlungen für den Erwerb von Grundstücken und Gebäuden | 0,00 | 0,00 | 0,00 | 0,00 | 0,00 | 0,00 | 0,00 | 0,00 |
| 11 | Auszahlungen für Baumaßnahmen | 0,00 | 0,00 | 0,00 | 0,00 | 0,00 | 0,00 | 0,00 | 0,00 |
| 12 | Auszahlungen für den Erwerb von beweglichem Sachvermögen | 0,00 | 0,00 | 0,00 | 0,00 | 0,00 | 0,00 | 0,00 | 0,00 |
| 13 | Auszahlungen für den Erwerb von Finanzvermögen | 0,00 | 0,00 | 0,00 | 0,00 | 0,00 | 0,00 | 0,00 | 0,00 |
| 14 | Auszahlungen für Investitionsförderungsmaßnahmen | 0,00 | 0,00 | 0,00 | 0,00 | 0,00 | 0,00 | 0,00 | 0,00 |
| 15 | Auszahlungen für den Erwerb von immateriellen Vermögensgegenständen | 0,00 | 0,00 | 0,00 | 0,00 | 0,00 | 0,00 | 0,00 | 0,00 |
| 16 | Summe der Auszahlungen aus Investitionstätigkeit (Summe aus Nummer 10 bis 15) | 0,00 | 0,00 | 0,00 | 0,00 | 0,00 | 0,00 | 0,00 | 0,00 |
| 17 | Anteiliger Finanzierungsmittelüberschuss/-bedarf aus Investitionstätigkeit (Saldo aus Nummer 9 und 16) | 0,00 | 0,00 | 0,00 | 0,00 | 0,00 | 0,00 | 0,00 | 0,00 |
| 18 | Anteiliger Finanzierungsmittelüberschuss/-bedarf (Saldo aus Nummern 3 und 17) | -8.277,53 | -2.100,00 | -10.130,28 | -8.030,28 | 0,00 | 0,00 | 8.030,28 | 0,00 |

Gemeinde Hohberg 2021

Teilhaushalt 3 Betreuung, Bildung, Soziales und ÖPNV Rechnungsamtsleitung und SGBL "Soziales"

| | | |
|---|---|---|
| Produktbereich | 31 | Soziale Hilfen |
| Produktgruppe | 3180 | Sonstige soziale Hilfen und Leistungen |
| Unterprodukt | 31801000 | Betreuung/Förderung d. Integration v. Flüchtlingen, Asylbewerber/-innen /Asylberechtigten/ Koordination d. Aufgaben |

## Teilergebnisrechnung mit Planvergleich

| Nr. | | Ergebnis 2020 EUR | Fort-geschriebener Ansatz 2021 EUR | Ergebnis 2021 EUR | Vergleich Ergebnis / Ansatz (Sp. 3-2) EUR | Ergänz. Festlegungen im HH-Vollzug EUR | Ermächti-gungsübertra-gung aus 2020 EUR | verfügbare Mittel abzgl. Ergebnis EUR | Ermächti-gungsübertra-gung ins Folgejahr EUR |
|---|---|---|---|---|---|---|---|---|---|
| | | 1 | 2 | 3 | 4 | 5 | 6 | 7 | 8 |
| 1 | Steuern und ähnliche Abgaben | 0,00 | 0,00 | 0,00 | 0,00 | 0,00 | 0,00 | 0,00 | 0,00 |
| 2 | Zuweisungen und Zuwendungen, Umlagen | 24.515,55 | 5.940,00 | 2.980,00 | -2.960,00 | 0,00 | 0,00 | 2.960,00 | 0,00 |
| | 31310000 Sonstige allgemeine Zuweisungen vom Land | 2.352,00 | 2.940,00 | 1.490,00 | -1.450,00 | 0,00 | 0,00 | 1.450,00 | 0,00 |
| | 31410000 Zuweisungen und Zuschüsse für laufende Zwecke vom Land | 22.163,55 | 3.000,00 | 1.490,00 | -1.510,00 | 0,00 | 0,00 | 1.510,00 | 0,00 |
| 3 | Aufgelöste Investitionszuwendungen und -beiträge | 0,00 | 0,00 | 0,00 | 0,00 | 0,00 | 0,00 | 0,00 | 0,00 |
| 4 | Sonstige Transfererträge | 0,00 | 0,00 | 0,00 | 0,00 | 0,00 | 0,00 | 0,00 | 0,00 |
| 5 | Entgelte für öffentliche Leistungen oder Einrichtungen | 0,00 | 0,00 | 0,00 | 0,00 | 0,00 | 0,00 | 0,00 | 0,00 |
| 6 | Sonstige privatrechtliche Leistungsentgelte | 0,00 | 0,00 | 0,00 | 0,00 | 0,00 | 0,00 | 0,00 | 0,00 |
| 7 | Kostenerstattungen und Kostenumlagen | 219,00 | 0,00 | 186,00 | 186,00 | 0,00 | 0,00 | -186,00 | 0,00 |
| | 34850000 Erträge aus Kostenerstattungen , Kostenumlagen von verbundenen Unternehmen, Beteiligungen und Sonder-vermögen | 219,00 | 0,00 | 186,00 | 186,00 | 0,00 | 0,00 | -186,00 | 0,00 |
| 8 | Zinsen und ähnliche Erträge | 0,00 | 0,00 | 0,00 | 0,00 | 0,00 | 0,00 | 0,00 | 0,00 |
| 9 | Aktivierte Eigenleistungen und Bestandsveränderungen | 0,00 | 0,00 | 0,00 | 0,00 | 0,00 | 0,00 | 0,00 | 0,00 |
| 10 | Sonstige ordentliche Erträge | 0,00 | 0,00 | 0,00 | 0,00 | 0,00 | 0,00 | 0,00 | 0,00 |
| | 35831100 Erträge aus der Auflösung oder Herabsetzung von Einzelwertberichtigungen auf Forderungen | 0,00 | 0,00 | 0,00 | 0,00 | 0,00 | 0,00 | 0,00 | 0,00 |
| | 35910000 Andere sonstige ordentliche Erträge | 0,00 | 0,00 | 0,00 | 0,00 | 0,00 | 0,00 | 0,00 | 0,00 |
| 11 | Anteilige ordentliche Erträge (Summe aus Nummern 1 bis 10) | 24.734,55 | 5.940,00 | 3.166,00 | -2.774,00 | 0,00 | 0,00 | 2.774,00 | 0,00 |
| 12 | Personalaufwendungen | 7.258,02 | 4.500,00 | 8.617,71 | 4.117,71 | 0,00 | 0,00 | -4.117,71 | 0,00 |
| | 40120000 Dienstaufwendungen Arbeitnehmer | 5.401,24 | 3.150,00 | 6.700,48 | 3.550,48 | 0,00 | 0,00 | -3.550,48 | 0,00 |
| | 40220000 Beiträge zu Versorgungskassen Arbeitnehmer | 482,86 | 560,00 | 610,97 | 50,97 | 0,00 | 0,00 | -50,97 | 0,00 |
| | 40320000 Beiträge zur gesetzlichen Sozialversicherung Arbeitnehmer | 1.111,09 | 790,00 | 1.417,97 | 627,97 | 0,00 | 0,00 | -627,97 | 0,00 |
| | 40410000 Beihilfen und Unterstützungsleistungen für Bedienstete | 0,40 | 0,00 | 0,40 | 0,40 | 0,00 | 0,00 | -0,40 | 0,00 |
| | 40710000 Zuführung zu, bzw. Inanspruchnahme von, Rückstellungen für Altersteilzeit und andere Maßnahmen | 262,43 | 0,00 | -112,11 | -112,11 | 0,00 | 0,00 | 112,11 | 0,00 |
| 13 | Versorgungsaufwendungen | 0,00 | 0,00 | 0,00 | 0,00 | 0,00 | 0,00 | 0,00 | 0,00 |
| 14 | Aufwendungen für Sach- und Dienstleistungen | 1.099,97 | 1.290,00 | 1.808,64 | 518,64 | 0,00 | 0,00 | -518,64 | 0,00 |
| | 42110000 Unterhaltung der Grundstücke und baulichen Anlagen | 0,00 | 0,00 | 272,72 | 272,72 | 0,00 | 0,00 | -272,72 | 0,00 |
| | 42410100 Aufwendungen für Energie | 937,19 | 1.000,00 | 1.322,72 | 322,72 | 0,00 | 0,00 | -322,72 | 0,00 |
| | 42410200 Aufwand für Abfallbeseitigung | 0,00 | 0,00 | 80,79 | 80,79 | 0,00 | 0,00 | -80,79 | 0,00 |
| | 42410300 Aufwand für Abwasserbeseitigung und Wasser-versorgung | 20,70 | 130,00 | 12,57 | -117,43 | 0,00 | 0,00 | 117,43 | 0,00 |
| | 42410600 Aufwand für grundstücks-/ gebäudebezogene Steuern | 86,75 | 90,00 | 86,75 | -3,25 | 0,00 | 0,00 | 3,25 | 0,00 |
| | 42410700 Sonstige Bewirtschaftung der Grundstücke und baulichen Anlagen | 41,20 | 50,00 | 24,93 | -25,07 | 0,00 | 0,00 | 25,07 | 0,00 |
| | 42410800 Aufwand für Schornsteinfeger | 14,13 | 20,00 | 8,16 | -11,84 | 0,00 | 0,00 | 11,84 | 0,00 |
| 15 | Abschreibungen | 0,00 | 0,00 | 0,00 | 0,00 | 0,00 | 0,00 | 0,00 | 0,00 |
| | 47220000 Abschreibungen auf Forderungen | 0,00 | 0,00 | 0,00 | 0,00 | 0,00 | 0,00 | 0,00 | 0,00 |
| 16 | Zinsen und ähnliche Aufwendungen | 0,00 | 0,00 | 0,00 | 0,00 | 0,00 | 0,00 | 0,00 | 0,00 |
| 17 | Transferaufwendungen | 4.320,00 | 0,00 | 7.920,00 | 7.920,00 | 0,00 | 0,00 | -7.920,00 | 0,00 |
| | 43180000 Zuweisungen an übrige Bereiche | 4.320,00 | 0,00 | 7.920,00 | 7.920,00 | 0,00 | 0,00 | -7.920,00 | 0,00 |
| 18 | Sonstige ordentliche Aufwendungen | 24,10 | 200,00 | 0,00 | -200,00 | 0,00 | 0,00 | 200,00 | 0,00 |
| | 44310000 Geschäftsaufwendungen | 24,10 | 200,00 | 0,00 | -200,00 | 0,00 | 0,00 | 200,00 | 0,00 |
| | 44410000 Steuern, Versicherungen, Schadensfälle, Sonderabgaben | 0,00 | 0,00 | 0,00 | 0,00 | 0,00 | 0,00 | 0,00 | 0,00 |
| 19 | Anteilige ordentliche Aufwendungen (Summe aus Nummern 12 bis 18) | 12.702,09 | 5.990,00 | 18.346,35 | 12.356,35 | 0,00 | 0,00 | -12.356,35 | 0,00 |
| 20 | Anteiliges veranschlagtes ordentliches Ergebnis (Saldo aus Nummern 11 und 19) | 12.032,46 | -50,00 | -15.180,35 | -15.130,35 | 0,00 | 0,00 | 15.130,35 | 0,00 |

| | | |
|---|---|---|
| Produktbereich | 31 | Soziale Hilfen |
| Produktgruppe | 3180 | Sonstige soziale Hilfen und Leistungen |
| Unterprodukt | 31801000 | Betreuung/Förderung d. Integration v. Flüchtlingen, Asylbewerber/-innen /Asylberechtigten/ Koordination d. Aufgaben |

| Nr. | | Ergebnis 2020 EUR | Fort-geschriebener Ansatz 2021 EUR | Ergebnis 2021 EUR | Vergleich Ergebnis / Ansatz (Sp. 3-2) EUR | Ergänz. Festlegungen im HH-Vollzug EUR | Ermächti-gungsübertra-gung aus 2020 EUR | verfügbare Mittel abzgl. Ergebnis EUR | Ermächti-gungsübertra-gung ins Folgejahr EUR |
|---|---|---|---|---|---|---|---|---|---|
| | | 1 | 2 | 3 | 4 | 5 | 6 | 7 | 8 |
| 21 | Erträge aus internen Leistungen | 0,00 | 0,00 | 0,00 | 0,00 | 0,00 | 0,00 | 0,00 | 0,00 |
| | 38110000 Erträge aus internen Leistungsbeziehungen | 0,00 | 0,00 | 0,00 | 0,00 | 0,00 | 0,00 | 0,00 | 0,00 |
| 22 | Aufwendungen aus internen Leistungen | 2.149,04 | 0,00 | 2.786,08 | 2.786,08 | 0,00 | 0,00 | -2.786,08 | 0,00 |
| | 48110000 Aufwendungen aus internen Leistungsbeziehungen | 2.149,04 | 0,00 | 2.786,08 | 2.786,08 | 0,00 | 0,00 | -2.786,08 | 0,00 |
| 23 | kalkulatorische Kosten | 0,00 | 0,00 | 0,00 | 0,00 | 0,00 | 0,00 | 0,00 | 0,00 |
| 24 | Kalkulatorisches Ergebnis (Saldo aus Nummern 21 bis 23) | -2.149,04 | 0,00 | -2.786,08 | -2.786,08 | 0,00 | 0,00 | 2.786,08 | 0,00 |
| 25 | Nettoressourcenbedarf/-überschuss (Summe aus Nummern 20 und 24) | 9.883,42 | -50,00 | -17.966,43 | -17.916,43 | 0,00 | 0,00 | 17.916,43 | 0,00 |

Gemeinde Hohberg 2021

Teilhaushalt 3 Betreuung, Bildung, Soziales und ÖPNV Rechnungsamtsleitung und SGBL "Soziales"

| | | |
|---|---|---|
| Produktbereich | 31 | Soziale Hilfen |
| Produktgruppe | 3180 | Sonstige soziale Hilfen und Leistungen |
| Unterprodukt | 31801000 | Betreuung/Förderung d. Integration v. Flüchtlingen, Asylbewerber/-innen /Asylberechtigten/ Koordination d. Aufgaben |

## Teilfinanzrechung mit Planvergleich

| Nr. | | Ergebnis 2020 EUR | Fort-geschriebener Ansatz 2021 EUR | Ergebnis 2021 EUR | Vergleich Ergebnis / Ansatz (Sp. 3-2) EUR | Ergänz. Festlegungen im HH-Vollzug EUR | Ermächti-gungsübertra-gung aus 2020 EUR | verfügbare Mittel abzgl. Ergebnis EUR | Ermächti-gungsübertra-gung ins Folgejahr EUR |
|---|---|---|---|---|---|---|---|---|---|
| | | 1 | 2 | 3 | 4 | 5 | 6 | 7 | 8 |
| 1 | Summe der Einzahlungen aus laufender Verwaltungstätigkeit (ohne außerordentliche zahlungswirksame Erträge aus Vermögensveräußerung) | 28.956,02 | 5.940,00 | 3.163,42 | -2.776,58 | 0,00 | 0,00 | 2.776,58 | 0,00 |
| 2 | Summe der Auszahlungen aus laufender Verwaltungstätigkeit | 14.034,69 | 5.790,00 | 21.041,77 | 15.251,77 | 0,00 | 0,00 | -15.251,77 | 0,00 |
| 3 | Anteiliger Zahlungsmittelüberschuss/-bedarf des Ergebnishaushalts (Saldo aus Nummer 1 und 2) | 14.921,33 | 150,00 | -17.878,35 | -18.028,35 | 0,00 | 0,00 | 18.028,35 | 0,00 |
| 4 | Einzahlungen aus Investitionszuwendungen | 0,00 | 0,00 | 0,00 | 0,00 | 0,00 | 0,00 | 0,00 | 0,00 |
| 5 | Einzahlungen aus Investitionsbeiträgen und ähnlichen Entgelten für Investitionstätigkeit | 0,00 | 0,00 | 0,00 | 0,00 | 0,00 | 0,00 | 0,00 | 0,00 |
| 6 | Einzahlungen aus der Veräußerung von Sachvermögen | 0,00 | 0,00 | 0,00 | 0,00 | 0,00 | 0,00 | 0,00 | 0,00 |
| 7 | Einzahlungen aus der Veräußerung von Finanzvermögen | 0,00 | 0,00 | 0,00 | 0,00 | 0,00 | 0,00 | 0,00 | 0,00 |
| 8 | Einzahlungen für sonstige Investitionstätigkeit | 0,00 | 0,00 | 0,00 | 0,00 | 0,00 | 0,00 | 0,00 | 0,00 |
| 9 | Summe der Einzahlungen aus Investitionstätigkeit (Summe aus Nummer 4 bis 8) | 0,00 | 0,00 | 0,00 | 0,00 | 0,00 | 0,00 | 0,00 | 0,00 |
| 10 | Auszahlungen für den Erwerb von Grundstücken und Gebäuden | 0,00 | 0,00 | 0,00 | 0,00 | 0,00 | 0,00 | 0,00 | 0,00 |
| 11 | Auszahlungen für Baumaßnahmen | 0,00 | 0,00 | 0,00 | 0,00 | 0,00 | 0,00 | 0,00 | 0,00 |
| 12 | Auszahlungen für den Erwerb von beweglichem Sachvermögen | 0,00 | 0,00 | 0,00 | 0,00 | 0,00 | 0,00 | 0,00 | 0,00 |
| 13 | Auszahlungen für den Erwerb von Finanzvermögen | 0,00 | 0,00 | 0,00 | 0,00 | 0,00 | 0,00 | 0,00 | 0,00 |
| 14 | Auszahlungen für Investitionsförderungsmaßnahmen | 0,00 | 0,00 | 0,00 | 0,00 | 0,00 | 0,00 | 0,00 | 0,00 |
| 15 | Auszahlungen für den Erwerb von immateriellen Vermögensgegenständen | 0,00 | 0,00 | 0,00 | 0,00 | 0,00 | 0,00 | 0,00 | 0,00 |
| 16 | Summe der Auszahlungen aus Investitionstätigkeit (Summe aus Nummer 10 bis 15) | 0,00 | 0,00 | 0,00 | 0,00 | 0,00 | 0,00 | 0,00 | 0,00 |
| 17 | Anteiliger Finanzierungsmittelüberschuss/-bedarf aus Investitionstätigkeit (Saldo aus Nummer 9 und 16) | 0,00 | 0,00 | 0,00 | 0,00 | 0,00 | 0,00 | 0,00 | 0,00 |
| 18 | Anteiliger Finanzierungsmittelüberschuss/-bedarf (Saldo aus Nummern 3 und 17) | 14.921,33 | 150,00 | -17.878,35 | -18.028,35 | 0,00 | 0,00 | 18.028,35 | 0,00 |

Gemeinde Hohberg 2021

Teilhaushalt 3 Betreuung, Bildung, Soziales und ÖPNV — Rechnungsamtsleitung und SGBL "Soziales"

| | | |
|---|---|---|
| Produktbereich | 36 | Kinder-, Jugend- und Familienhilfe |
| Produktgruppe | 3620 | Allgemeine Förderung junger Menschen |
| Unterprodukt | 36200100 | Kinder- und Jugendarbeit |

## Teilergebnisrechnung mit Planvergleich

| Nr. | | Ergebnis 2020 EUR | Fort-geschriebener Ansatz 2021 EUR | Ergebnis 2021 EUR | Vergleich Ergebnis / Ansatz (Sp. 3-2) EUR | Ergänz. Festlegungen im HH-Vollzug EUR | Ermächti-gungsübertra-gung aus 2020 EUR | verfügbare Mittel abzgl. Ergebnis EUR | Ermächti-gungsübertra-gung ins Folgejahr EUR |
|---|---|---|---|---|---|---|---|---|---|
| | | 1 | 2 | 3 | 4 | 5 | 6 | 7 | 8 |
| 1 | Steuern und ähnliche Abgaben | 0,00 | 0,00 | 0,00 | 0,00 | 0,00 | 0,00 | 0,00 | 0,00 |
| 2 | Zuweisungen und Zuwendungen, Umlagen | 0,00 | 0,00 | 0,00 | 0,00 | 0,00 | 0,00 | 0,00 | 0,00 |
| | 31460000 Zuweisungen und Zuschüsse für laufende Zwecke von sonstigen öffentlichen Sonderrechnungen | 0,00 | 0,00 | 0,00 | 0,00 | 0,00 | 0,00 | 0,00 | 0,00 |
| | 31480000 Zuweisungen und Zuschüsse für laufende Zwecke von übrigen Bereichen | 0,00 | 0,00 | 0,00 | 0,00 | 0,00 | 0,00 | 0,00 | 0,00 |
| 3 | Aufgelöste Investitionszuwendungen und -beiträge | 0,00 | 0,00 | 0,00 | 0,00 | 0,00 | 0,00 | 0,00 | 0,00 |
| 4 | Sonstige Transfererträge | 0,00 | 0,00 | 0,00 | 0,00 | 0,00 | 0,00 | 0,00 | 0,00 |
| 5 | Entgelte für öffentliche Leistungen oder Einrichtungen | 0,00 | 0,00 | 0,00 | 0,00 | 0,00 | 0,00 | 0,00 | 0,00 |
| 6 | Sonstige privatrechtliche Leistungsentgelte | 0,00 | 0,00 | 0,00 | 0,00 | 0,00 | 0,00 | 0,00 | 0,00 |
| | 34610000 Sonstige privatrechtliche Leistungsentgelte | 0,00 | 0,00 | 0,00 | 0,00 | 0,00 | 0,00 | 0,00 | 0,00 |
| 7 | Kostenerstattungen und Kostenumlagen | 0,00 | 0,00 | 0,00 | 0,00 | 0,00 | 0,00 | 0,00 | 0,00 |
| 8 | Zinsen und ähnliche Erträge | 0,00 | 0,00 | 0,00 | 0,00 | 0,00 | 0,00 | 0,00 | 0,00 |
| 9 | Aktivierte Eigenleistungen und Bestandsveränderungen | 0,00 | 0,00 | 0,00 | 0,00 | 0,00 | 0,00 | 0,00 | 0,00 |
| 10 | Sonstige ordentliche Erträge | 0,00 | 0,00 | 0,00 | 0,00 | 0,00 | 0,00 | 0,00 | 0,00 |
| | 35831100 Erträge aus der Auflösung oder Herabsetzung von Einzelwertberichtigungen auf Forderungen | 0,00 | 0,00 | 0,00 | 0,00 | 0,00 | 0,00 | 0,00 | 0,00 |
| | 35910000 Andere sonstige ordentliche Erträge | 0,00 | 0,00 | 0,00 | 0,00 | 0,00 | 0,00 | 0,00 | 0,00 |
| 11 | Anteilige ordentliche Erträge (Summe aus Nummern 1 bis 10) | 0,00 | 0,00 | 0,00 | 0,00 | 0,00 | 0,00 | 0,00 | 0,00 |
| 12 | Personalaufwendungen | 18,92 | 0,00 | 0,00 | 0,00 | 0,00 | 0,00 | 0,00 | 0,00 |
| | 40710000 Zuführung zu, bzw. Inanspruchnahme von, Rückstellungen für Altersteilzeit und andere Maßnahmen | 18,92 | 0,00 | 0,00 | 0,00 | 0,00 | 0,00 | 0,00 | 0,00 |
| 13 | Versorgungsaufwendungen | 0,00 | 0,00 | 0,00 | 0,00 | 0,00 | 0,00 | 0,00 | 0,00 |
| 14 | Aufwendungen für Sach- und Dienstleistungen | 0,00 | 2.800,00 | 68,15 | -2.731,85 | 0,00 | 0,00 | 2.731,85 | 0,00 |
| | 42210000 Unterhaltung des beweglichen Vermögens | 0,00 | 0,00 | 0,00 | 0,00 | 0,00 | 0,00 | 0,00 | 0,00 |
| | 42220000 Erwerb von geringwertigen Vermögensgegenständen | 0,00 | 2.500,00 | 0,00 | -2.500,00 | 0,00 | 0,00 | 2.500,00 | 0,00 |
| | 42310000 Mieten und Pachten, soweit nicht Konto 4233, 4234 oder 4235 | 0,00 | 0,00 | 0,00 | 0,00 | 0,00 | 0,00 | 0,00 | 0,00 |
| | 42610000 Besondere Aufwendungen für Beschäftigte | 0,00 | 0,00 | 0,00 | 0,00 | 0,00 | 0,00 | 0,00 | 0,00 |
| | 42710000 Besondere Verwaltungs- und Betriebsaufwendungen | 0,00 | 300,00 | 68,15 | -231,85 | 0,00 | 0,00 | 231,85 | 0,00 |
| 15 | Abschreibungen | 0,00 | 0,00 | 0,00 | 0,00 | 0,00 | 0,00 | 0,00 | 0,00 |
| | 47110000 Abschreibungen auf immaterielle Vermögensgegenstände und Sachvermögen | 0,00 | 0,00 | 0,00 | 0,00 | 0,00 | 0,00 | 0,00 | 0,00 |
| | 47220000 Abschreibungen auf Forderungen | 0,00 | 0,00 | 0,00 | 0,00 | 0,00 | 0,00 | 0,00 | 0,00 |
| 16 | Zinsen und ähnliche Aufwendungen | 0,00 | 0,00 | 0,00 | 0,00 | 0,00 | 0,00 | 0,00 | 0,00 |
| 17 | Transferaufwendungen | 35.000,00 | 35.000,00 | 35.000,00 | 0,00 | 0,00 | 0,00 | 0,00 | 0,00 |
| | 43180000 Zuweisungen an übrige Bereiche | 35.000,00 | 35.000,00 | 35.000,00 | 0,00 | 0,00 | 0,00 | 0,00 | 0,00 |
| 18 | Sonstige ordentliche Aufwendungen | 1.679,34 | 1.000,00 | 258,98 | -741,02 | 0,00 | 0,00 | 741,02 | 0,00 |
| | 44290000 Sonstige Aufwendungen für die Inanspruchnahme von Rechten und Diensten | 0,00 | 0,00 | 0,00 | 0,00 | 0,00 | 0,00 | 0,00 | 0,00 |
| | 44310000 Geschäftsaufwendungen | 1.679,34 | 1.000,00 | 258,98 | -741,02 | 0,00 | 0,00 | 741,02 | 0,00 |
| | 44410000 Steuern, Versicherungen, Schadensfälle, Sonderabgaben | 0,00 | 0,00 | 0,00 | 0,00 | 0,00 | 0,00 | 0,00 | 0,00 |
| 19 | Anteilige ordentliche Aufwendungen (Summe aus Nummern 12 bis 18) | 36.698,26 | 38.800,00 | 35.327,13 | -3.472,87 | 0,00 | 0,00 | 3.472,87 | 0,00 |
| 20 | Anteiliges veranschlagtes ordentliches Ergebnis (Saldo aus Nummern 11 und 19) | -36.698,26 | -38.800,00 | -35.327,13 | 3.472,87 | 0,00 | 0,00 | -3.472,87 | 0,00 |
| 21 | Erträge aus internen Leistungen | 0,00 | 0,00 | 0,00 | 0,00 | 0,00 | 0,00 | 0,00 | 0,00 |
| | 38110000 Erträge aus internen Leistungsbeziehungen | 0,00 | 0,00 | 0,00 | 0,00 | 0,00 | 0,00 | 0,00 | 0,00 |
| 22 | Aufwendungen aus internen Leistungen | 320,02 | 0,00 | 341,25 | 341,25 | 0,00 | 0,00 | -341,25 | 0,00 |
| | 48110000 Aufwendungen aus internen Leistungsbeziehungen | 320,02 | 0,00 | 341,25 | 341,25 | 0,00 | 0,00 | -341,25 | 0,00 |
| 23 | kalkulatorische Kosten | 0,00 | 0,00 | 0,00 | 0,00 | 0,00 | 0,00 | 0,00 | 0,00 |

Gemeinde Hohberg 2021

Teilhaushalt 3 Betreuung, Bildung, Soziales und ÖPNV Rechnungsamtsleitung und SGBL "Soziales"

| | | |
|---|---|---|
| Produktbereich | 36 | Kinder-, Jugend- und Familienhilfe |
| Produktgruppe | 3620 | Allgemeine Förderung junger Menschen |
| Unterprodukt | 36200100 | Kinder- und Jugendarbeit |

| Nr. | | Ergebnis 2020 EUR | Fort-geschriebener Ansatz 2021 EUR | Ergebnis 2021 EUR | Vergleich Ergebnis / Ansatz (Sp. 3-2) EUR | Ergänz. Festlegungen im HH-Vollzug EUR | Ermächti-gungsübertra-gung aus 2020 EUR | verfügbare Mittel abzgl. Ergebnis EUR | Ermächti-gungsübertra-gung ins Folgejahr EUR |
|---|---|---|---|---|---|---|---|---|---|
| | | 1 | 2 | 3 | 4 | 5 | 6 | 7 | 8 |
| 24 | Kalkulatorisches Ergebnis (Saldo aus Nummern 21 bis 23) | -320,02 | 0,00 | -341,25 | -341,25 | 0,00 | 0,00 | 341,25 | 0,00 |
| 25 | Nettoressourcenbedarf/-überschuss (Summe aus Nummern 20 und 24) | -37.018,28 | -38.800,00 | -35.668,38 | 3.131,62 | 0,00 | 0,00 | -3.131,62 | 0,00 |

Gemeinde Hohberg 2021

Teilhaushalt 3 Betreuung, Bildung, Soziales und ÖPNV — Rechnungsamtsleitung und SGBL "Soziales"

| | | |
|---|---|---|
| Produktbereich | 36 | Kinder-, Jugend- und Familienhilfe |
| Produktgruppe | 3620 | Allgemeine Förderung junger Menschen |
| Unterprodukt | 36200100 | Kinder- und Jugendarbeit |

## Teilfinanzrechung mit Planvergleich

| Nr. | | Ergebnis 2020 EUR | Fort-geschriebener Ansatz 2021 EUR | Ergebnis 2021 EUR | Vergleich Ergebnis / Ansatz (Sp. 3-2) EUR | Ergänz. Festlegungen im HH-Vollzug EUR | Ermächti-gungsübertra-gung aus 2020 EUR | verfügbare Mittel abzgl. Ergebnis EUR | Ermächti-gungsübertra-gung ins Folgejahr EUR |
|---|---|---|---|---|---|---|---|---|---|
| | | 1 | 2 | 3 | 4 | 5 | 6 | 7 | 8 |
| 1 | Summe der Einzahlungen aus laufender Verwaltungstätigkeit (ohne außerordentliche zahlungswirksame Erträge aus Vermögensveräußerung) | 0,00 | 0,00 | 0,00 | 0,00 | 0,00 | 0,00 | 0,00 | 0,00 |
| 2 | Summe der Auszahlungen aus laufender Verwaltungstätigkeit | 37.033,16 | 38.800,00 | 35.668,38 | -3.131,62 | 0,00 | 0,00 | 3.131,62 | 0,00 |
| 3 | Anteiliger Zahlungsmittelüberschuss/-bedarf des Ergebnishaushalts (Saldo aus Nummer 1 und 2) | -37.033,16 | -38.800,00 | -35.668,38 | 3.131,62 | 0,00 | 0,00 | -3.131,62 | 0,00 |
| 4 | Einzahlungen aus Investitionszuwendungen | 0,00 | 0,00 | 0,00 | 0,00 | 0,00 | 0,00 | 0,00 | 0,00 |
| 5 | Einzahlungen aus Investitionsbeiträgen und ähnlichen Entgelten für Investitionstätigkeit | 0,00 | 0,00 | 0,00 | 0,00 | 0,00 | 0,00 | 0,00 | 0,00 |
| 6 | Einzahlungen aus der Veräußerung von Sachvermögen | 0,00 | 0,00 | 0,00 | 0,00 | 0,00 | 0,00 | 0,00 | 0,00 |
| 7 | Einzahlungen aus der Veräußerung von Finanzvermögen | 0,00 | 0,00 | 0,00 | 0,00 | 0,00 | 0,00 | 0,00 | 0,00 |
| 8 | Einzahlungen für sonstige Investitionstätigkeit | 0,00 | 0,00 | 0,00 | 0,00 | 0,00 | 0,00 | 0,00 | 0,00 |
| 9 | Summe der Einzahlungen aus Investitionstätigkeit (Summe aus Nummer 4 bis 8) | 0,00 | 0,00 | 0,00 | 0,00 | 0,00 | 0,00 | 0,00 | 0,00 |
| 10 | Auszahlungen für den Erwerb von Grundstücken und Gebäuden | 0,00 | 0,00 | 0,00 | 0,00 | 0,00 | 0,00 | 0,00 | 0,00 |
| 11 | Auszahlungen für Baumaßnahmen | 0,00 | 0,00 | 0,00 | 0,00 | 0,00 | 0,00 | 0,00 | 0,00 |
| 12 | Auszahlungen für den Erwerb von beweglichem Sachvermögen | 0,00 | 0,00 | 0,00 | 0,00 | 0,00 | 0,00 | 0,00 | 0,00 |
| 13 | Auszahlungen für den Erwerb von Finanzvermögen | 0,00 | 0,00 | 0,00 | 0,00 | 0,00 | 0,00 | 0,00 | 0,00 |
| 14 | Auszahlungen für Investitionsförderungsmaßnahmen | 0,00 | 0,00 | 0,00 | 0,00 | 0,00 | 0,00 | 0,00 | 0,00 |
| 15 | Auszahlungen für den Erwerb von immateriellen Vermögensgegenständen | 0,00 | 0,00 | 0,00 | 0,00 | 0,00 | 0,00 | 0,00 | 0,00 |
| 16 | Summe der Auszahlungen aus Investitionstätigkeit (Summe aus Nummer 10 bis 15) | 0,00 | 0,00 | 0,00 | 0,00 | 0,00 | 0,00 | 0,00 | 0,00 |
| 17 | Anteiliger Finanzierungsmittelüberschuss/-bedarf aus Investitionstätigkeit (Saldo aus Nummer 9 und 16) | 0,00 | 0,00 | 0,00 | 0,00 | 0,00 | 0,00 | 0,00 | 0,00 |
| 18 | Anteiliger Finanzierungsmittelüberschuss/-bedarf (Saldo aus Nummern 3 und 17) | -37.033,16 | -38.800,00 | -35.668,38 | 3.131,62 | 0,00 | 0,00 | -3.131,62 | 0,00 |

Gemeinde Hohberg 2021

Teilhaushalt 3 Betreuung, Bildung, Soziales und ÖPNV Rechnungsamtsleitung und SGBL "Soziales"

| | | |
|---|---|---|
| Produktbereich | 36 | Kinder-, Jugend- und Familienhilfe |
| Produktgruppe | 3620 | Allgemeine Förderung junger Menschen |
| Unterprodukt | 36200110 | Ferienbetreuung VGS Diersburg |

## Teilergebnisrechnung mit Planvergleich

| Nr. | | Ergebnis 2020 EUR | Fort-geschriebener Ansatz 2021 EUR | Ergebnis 2021 EUR | Vergleich Ergebnis / Ansatz (Sp. 3-2) EUR | Ergänz. Festlegungen im HH-Vollzug EUR | Ermächti-gungsübertra-gung aus 2020 EUR | verfügbare Mittel abzgl. Ergebnis EUR | Ermächti-gungsübertra-gung ins Folgejahr EUR |
|---|---|---|---|---|---|---|---|---|---|
| | | 1 | 2 | 3 | 4 | 5 | 6 | 7 | 8 |
| 1 | Steuern und ähnliche Abgaben | 0,00 | 0,00 | 0,00 | 0,00 | 0,00 | 0,00 | 0,00 | 0,00 |
| 2 | Zuweisungen und Zuwendungen, Umlagen | 0,00 | 0,00 | 0,00 | 0,00 | 0,00 | 0,00 | 0,00 | 0,00 |
| 3 | Aufgelöste Investitionszuwendungen und -beiträge | 0,00 | 0,00 | 0,00 | 0,00 | 0,00 | 0,00 | 0,00 | 0,00 |
| 4 | Sonstige Transfererträge | 0,00 | 0,00 | 0,00 | 0,00 | 0,00 | 0,00 | 0,00 | 0,00 |
| 5 | Entgelte für öffentliche Leistungen oder Einrichtungen | 0,00 | 0,00 | 0,00 | 0,00 | 0,00 | 0,00 | 0,00 | 0,00 |
| 6 | Sonstige privatrechtliche Leistungsentgelte | 0,00 | 0,00 | 0,00 | 0,00 | 0,00 | 0,00 | 0,00 | 0,00 |
| | 34610000 Sonstige privatrechtliche Leistungsentgelte | 0,00 | 0,00 | 0,00 | 0,00 | 0,00 | 0,00 | 0,00 | 0,00 |
| 7 | Kostenerstattungen und Kostenumlagen | 0,00 | 0,00 | 0,00 | 0,00 | 0,00 | 0,00 | 0,00 | 0,00 |
| 8 | Zinsen und ähnliche Erträge | 0,00 | 0,00 | 0,00 | 0,00 | 0,00 | 0,00 | 0,00 | 0,00 |
| 9 | Aktivierte Eigenleistungen und Bestandsveränderungen | 0,00 | 0,00 | 0,00 | 0,00 | 0,00 | 0,00 | 0,00 | 0,00 |
| 10 | Sonstige ordentliche Erträge | 0,00 | 0,00 | 0,00 | 0,00 | 0,00 | 0,00 | 0,00 | 0,00 |
| | 35831100 Erträge aus der Auflösung oder Herabsetzung von Einzelwertberichtigungen auf Forderungen | 0,00 | 0,00 | 0,00 | 0,00 | 0,00 | 0,00 | 0,00 | 0,00 |
| | 35910000 Andere sonstige ordentliche Erträge | 0,00 | 0,00 | 0,00 | 0,00 | 0,00 | 0,00 | 0,00 | 0,00 |
| 11 | Anteilige ordentliche Erträge (Summe aus Nummern 1 bis 10) | 0,00 | 0,00 | 0,00 | 0,00 | 0,00 | 0,00 | 0,00 | 0,00 |
| 12 | Personalaufwendungen | 3,08 | 0,00 | 0,00 | 0,00 | 0,00 | 0,00 | 0,00 | 0,00 |
| | 40120000 Dienstaufwendungen Arbeitnehmer | 0,00 | 0,00 | 0,00 | 0,00 | 0,00 | 0,00 | 0,00 | 0,00 |
| | 40220000 Beiträge zu Versorgungskassen Arbeitnehmer | 0,00 | 0,00 | 0,00 | 0,00 | 0,00 | 0,00 | 0,00 | 0,00 |
| | 40320000 Beiträge zur gesetzlichen Sozialversicherung Arbeitnehmer | 0,00 | 0,00 | 0,00 | 0,00 | 0,00 | 0,00 | 0,00 | 0,00 |
| | 40710000 Zuführung zu, bzw. Inanspruchnahme von, Rückstellungen für Altersteilzeit und andere Maßnahmen | 3,08 | 0,00 | 0,00 | 0,00 | 0,00 | 0,00 | 0,00 | 0,00 |
| 13 | Versorgungsaufwendungen | 0,00 | 0,00 | 0,00 | 0,00 | 0,00 | 0,00 | 0,00 | 0,00 |
| 14 | Aufwendungen für Sach- und Dienstleistungen | 0,00 | 0,00 | 0,00 | 0,00 | 0,00 | 0,00 | 0,00 | 0,00 |
| | 42220000 Erwerb von geringwertigen Vermögensgegen-ständen | 0,00 | 0,00 | 0,00 | 0,00 | 0,00 | 0,00 | 0,00 | 0,00 |
| 15 | Abschreibungen | 0,00 | 0,00 | 0,00 | 0,00 | 0,00 | 0,00 | 0,00 | 0,00 |
| | 47220000 Abschreibungen auf Forderungen | 0,00 | 0,00 | 0,00 | 0,00 | 0,00 | 0,00 | 0,00 | 0,00 |
| 16 | Zinsen und ähnliche Aufwendungen | 0,00 | 0,00 | 0,00 | 0,00 | 0,00 | 0,00 | 0,00 | 0,00 |
| 17 | Transferaufwendungen | 0,00 | 0,00 | 0,00 | 0,00 | 0,00 | 0,00 | 0,00 | 0,00 |
| 18 | Sonstige ordentliche Aufwendungen | 258,80 | 700,00 | 308,80 | -391,20 | 0,00 | 0,00 | 391,20 | 0,00 |
| | 44310000 Geschäftsaufwendungen | 258,80 | 700,00 | 308,80 | -391,20 | 0,00 | 0,00 | 391,20 | 0,00 |
| 19 | Anteilige ordentliche Aufwendungen (Summe aus Nummern 12 bis 18) | 261,88 | 700,00 | 308,80 | -391,20 | 0,00 | 0,00 | 391,20 | 0,00 |
| 20 | Anteiliges veranschlagtes ordentliches Ergebnis (Saldo aus Nummern 11 und 19) | -261,88 | -700,00 | -308,80 | 391,20 | 0,00 | 0,00 | -391,20 | 0,00 |
| 21 | Erträge aus internen Leistungen | 0,00 | 0,00 | 0,00 | 0,00 | 0,00 | 0,00 | 0,00 | 0,00 |
| | 38110000 Erträge aus internen Leistungsbeziehungen | 0,00 | 0,00 | 0,00 | 0,00 | 0,00 | 0,00 | 0,00 | 0,00 |
| 22 | Aufwendungen aus internen Leistungen | 52,10 | 0,00 | 62,86 | 62,86 | 0,00 | 0,00 | -62,86 | 0,00 |
| | 48110000 Aufwendungen aus internen Leistungsbeziehun-gen | 52,10 | 0,00 | 62,86 | 62,86 | 0,00 | 0,00 | -62,86 | 0,00 |
| 23 | kalkulatorische Kosten | 0,00 | 0,00 | 0,00 | 0,00 | 0,00 | 0,00 | 0,00 | 0,00 |
| 24 | Kalkulatorisches Ergebnis (Saldo aus Nummern 21 bis 23) | -52,10 | 0,00 | -62,86 | -62,86 | 0,00 | 0,00 | 62,86 | 0,00 |
| 25 | Nettoressourcenbedarf/-überschuss (Summe aus Nummern 20 und 24) | -313,98 | -700,00 | -371,66 | 328,34 | 0,00 | 0,00 | -328,34 | 0,00 |

Gemeinde Hohberg 2021

Teilhaushalt 3 Betreuung, Bildung, Soziales und ÖPNV Rechnungsamtsleitung und SGBL "Soziales"

| | | |
|---|---|---|
| Produktbereich | 36 | Kinder-, Jugend- und Familienhilfe |
| Produktgruppe | 3620 | Allgemeine Förderung junger Menschen |
| Unterprodukt | 36200110 | Ferienbetreuung VGS Diersburg |

## Teilfinanzrechung mit Planvergleich

| Nr. | | Ergebnis 2020 EUR | Fort-geschriebener Ansatz 2021 EUR | Ergebnis 2021 EUR | Vergleich Ergebnis / Ansatz (Sp. 3-2) EUR | Ergänz. Festlegungen im HH-Vollzug EUR | Ermächti-gungsübertra-gung aus 2020 EUR | verfügbare Mittel abzgl. Ergebnis EUR | Ermächti-gungsübertra-gung ins Folgejahr EUR |
|---|---|---|---|---|---|---|---|---|---|
| | | 1 | 2 | 3 | 4 | 5 | 6 | 7 | 8 |
| 1 | Summe der Einzahlungen aus laufender Verwaltungstätigkeit (ohne außerordentliche zahlungswirksame Erträge aus Vermögensveräußerung) | 0,00 | 0,00 | 0,00 | 0,00 | 0,00 | 0,00 | 0,00 | 0,00 |
| 2 | Summe der Auszahlungen aus laufender Verwaltungstätigkeit | 313,98 | 700,00 | 371,66 | -328,34 | 0,00 | 0,00 | 328,34 | 0,00 |
| 3 | Anteiliger Zahlungsmittelüberschuss/-bedarf des Ergebnishaushalts (Saldo aus Nummer 1 und 2) | -313,98 | -700,00 | -371,66 | 328,34 | 0,00 | 0,00 | -328,34 | 0,00 |
| 4 | Einzahlungen aus Investitionszuwendungen | 0,00 | 0,00 | 0,00 | 0,00 | 0,00 | 0,00 | 0,00 | 0,00 |
| 5 | Einzahlungen aus Investitionsbeiträgen und ähnlichen Entgelten für Investitionstätigkeit | 0,00 | 0,00 | 0,00 | 0,00 | 0,00 | 0,00 | 0,00 | 0,00 |
| 6 | Einzahlungen aus der Veräußerung von Sachvermögen | 0,00 | 0,00 | 0,00 | 0,00 | 0,00 | 0,00 | 0,00 | 0,00 |
| 7 | Einzahlungen aus der Veräußerung von Finanzvermögen | 0,00 | 0,00 | 0,00 | 0,00 | 0,00 | 0,00 | 0,00 | 0,00 |
| 8 | Einzahlungen für sonstige Investitionstätigkeit | 0,00 | 0,00 | 0,00 | 0,00 | 0,00 | 0,00 | 0,00 | 0,00 |
| 9 | Summe der Einzahlungen aus Investitionstätigkeit (Summe aus Nummer 4 bis 8) | 0,00 | 0,00 | 0,00 | 0,00 | 0,00 | 0,00 | 0,00 | 0,00 |
| 10 | Auszahlungen für den Erwerb von Grundstücken und Gebäuden | 0,00 | 0,00 | 0,00 | 0,00 | 0,00 | 0,00 | 0,00 | 0,00 |
| 11 | Auszahlungen für Baumaßnahmen | 0,00 | 0,00 | 0,00 | 0,00 | 0,00 | 0,00 | 0,00 | 0,00 |
| 12 | Auszahlungen für den Erwerb von beweglichem Sachvermögen | 0,00 | 0,00 | 0,00 | 0,00 | 0,00 | 0,00 | 0,00 | 0,00 |
| 13 | Auszahlungen für den Erwerb von Finanzvermögen | 0,00 | 0,00 | 0,00 | 0,00 | 0,00 | 0,00 | 0,00 | 0,00 |
| 14 | Auszahlungen für Investitionsförderungsmaßnahmen | 0,00 | 0,00 | 0,00 | 0,00 | 0,00 | 0,00 | 0,00 | 0,00 |
| 15 | Auszahlungen für den Erwerb von immateriellen Vermögensgegenständen | 0,00 | 0,00 | 0,00 | 0,00 | 0,00 | 0,00 | 0,00 | 0,00 |
| 16 | Summe der Auszahlungen aus Investitionstätigkeit (Summe aus Nummer 10 bis 15) | 0,00 | 0,00 | 0,00 | 0,00 | 0,00 | 0,00 | 0,00 | 0,00 |
| 17 | Anteiliger Finanzierungsmittelüberschuss/-bedarf aus Investitionstätigkeit (Saldo aus Nummer 9 und 16) | 0,00 | 0,00 | 0,00 | 0,00 | 0,00 | 0,00 | 0,00 | 0,00 |
| 18 | Anteiliger Finanzierungsmittelüberschuss/-bedarf (Saldo aus Nummern 3 und 17) | -313,98 | -700,00 | -371,66 | 328,34 | 0,00 | 0,00 | -328,34 | 0,00 |

Gemeinde Hohberg 2021

Teilhaushalt 3 Betreuung, Bildung, Soziales und ÖPNV Rechnungsamtsleitung und SGBL "Soziales"

| | | |
|---|---|---|
| Produktbereich | 36 | Kinder-, Jugend- und Familienhilfe |
| Produktgruppe | 3620 | Allgemeine Förderung junger Menschen |
| Unterprodukt | 36200120 | Ferienbetreuung VGS Hofweier |

## Teilergebnisrechnung mit Planvergleich

| Nr. | | Ergebnis 2020 EUR | Fort-geschriebener Ansatz 2021 EUR | Ergebnis 2021 EUR | Vergleich Ergebnis / Ansatz (Sp. 3-2) EUR | Ergänz. Festlegungen im HH-Vollzug EUR | Ermächti-gungsübertra-gung aus 2020 EUR | verfügbare Mittel abzgl. Ergebnis EUR | Ermächti-gungsübertra-gung ins Folgejahr EUR |
|---|---|---|---|---|---|---|---|---|---|
| | | 1 | 2 | 3 | 4 | 5 | 6 | 7 | 8 |
| 1 | Steuern und ähnliche Abgaben | 0,00 | 0,00 | 0,00 | 0,00 | 0,00 | 0,00 | 0,00 | 0,00 |
| 2 | Zuweisungen und Zuwendungen, Umlagen | 0,00 | 0,00 | 0,00 | 0,00 | 0,00 | 0,00 | 0,00 | 0,00 |
| 3 | Aufgelöste Investitionszuwendungen und -beiträge | 0,00 | 0,00 | 0,00 | 0,00 | 0,00 | 0,00 | 0,00 | 0,00 |
| 4 | Sonstige Transfererträge | 0,00 | 0,00 | 0,00 | 0,00 | 0,00 | 0,00 | 0,00 | 0,00 |
| 5 | Entgelte für öffentliche Leistungen oder Einrichtungen | 0,00 | 0,00 | 0,00 | 0,00 | 0,00 | 0,00 | 0,00 | 0,00 |
| 6 | Sonstige privatrechtliche Leistungsentgelte | 0,00 | 0,00 | 0,00 | 0,00 | 0,00 | 0,00 | 0,00 | 0,00 |
| | 34610000 Sonstige privatrechtliche Leistungsentgelte | 0,00 | 0,00 | 0,00 | 0,00 | 0,00 | 0,00 | 0,00 | 0,00 |
| 7 | Kostenerstattungen und Kostenumlagen | 0,00 | 0,00 | 0,00 | 0,00 | 0,00 | 0,00 | 0,00 | 0,00 |
| 8 | Zinsen und ähnliche Erträge | 0,00 | 0,00 | 0,00 | 0,00 | 0,00 | 0,00 | 0,00 | 0,00 |
| 9 | Aktivierte Eigenleistungen und Bestandsveränderungen | 0,00 | 0,00 | 0,00 | 0,00 | 0,00 | 0,00 | 0,00 | 0,00 |
| 10 | Sonstige ordentliche Erträge | 0,00 | 0,00 | 0,00 | 0,00 | 0,00 | 0,00 | 0,00 | 0,00 |
| | 35831100 Erträge aus der Auflösung oder Herabsetzung von Einzelwertberichtigungen auf Forderungen | 0,00 | 0,00 | 0,00 | 0,00 | 0,00 | 0,00 | 0,00 | 0,00 |
| | 35910000 Andere sonstige ordentliche Erträge | 0,00 | 0,00 | 0,00 | 0,00 | 0,00 | 0,00 | 0,00 | 0,00 |
| 11 | Anteilige ordentliche Erträge (Summe aus Nummern 1 bis 10) | 0,00 | 0,00 | 0,00 | 0,00 | 0,00 | 0,00 | 0,00 | 0,00 |
| 12 | Personalaufwendungen | 3,08 | 0,00 | 0,00 | 0,00 | 0,00 | 0,00 | 0,00 | 0,00 |
| | 40120000 Dienstaufwendungen Arbeitnehmer | 0,00 | 0,00 | 0,00 | 0,00 | 0,00 | 0,00 | 0,00 | 0,00 |
| | 40220000 Beiträge zu Versorgungskassen Arbeitnehmer | 0,00 | 0,00 | 0,00 | 0,00 | 0,00 | 0,00 | 0,00 | 0,00 |
| | 40320000 Beiträge zur gesetzlichen Sozialversicherung Arbeitnehmer | 0,00 | 0,00 | 0,00 | 0,00 | 0,00 | 0,00 | 0,00 | 0,00 |
| | 40710000 Zuführung zu, bzw. Inanspruchnahme von, Rückstellungen für Altersteilzeit und andere Maßnahmen | 3,08 | 0,00 | 0,00 | 0,00 | 0,00 | 0,00 | 0,00 | 0,00 |
| 13 | Versorgungsaufwendungen | 0,00 | 0,00 | 0,00 | 0,00 | 0,00 | 0,00 | 0,00 | 0,00 |
| 14 | Aufwendungen für Sach- und Dienstleistungen | 179,10 | 0,00 | 145,90 | 145,90 | 0,00 | 0,00 | -145,90 | 0,00 |
| | 42220000 Erwerb von geringwertigen Vermögensgegen-ständen | 179,10 | 0,00 | 145,90 | 145,90 | 0,00 | 0,00 | -145,90 | 0,00 |
| 15 | Abschreibungen | 0,00 | 0,00 | 0,00 | 0,00 | 0,00 | 0,00 | 0,00 | 0,00 |
| | 47220000 Abschreibungen auf Forderungen | 0,00 | 0,00 | 0,00 | 0,00 | 0,00 | 0,00 | 0,00 | 0,00 |
| 16 | Zinsen und ähnliche Aufwendungen | 0,00 | 0,00 | 0,00 | 0,00 | 0,00 | 0,00 | 0,00 | 0,00 |
| 17 | Transferaufwendungen | 0,00 | 0,00 | 0,00 | 0,00 | 0,00 | 0,00 | 0,00 | 0,00 |
| 18 | Sonstige ordentliche Aufwendungen | 212,60 | 700,00 | 164,81 | -535,19 | 0,00 | 0,00 | 535,19 | 0,00 |
| | 44310000 Geschäftsaufwendungen | 212,60 | 700,00 | 164,81 | -535,19 | 0,00 | 0,00 | 535,19 | 0,00 |
| 19 | Anteilige ordentliche Aufwendungen (Summe aus Nummern 12 bis 18) | 394,78 | 700,00 | 310,71 | -389,29 | 0,00 | 0,00 | 389,29 | 0,00 |
| 20 | Anteiliges veranschlagtes ordentliches Ergebnis (Saldo aus Nummern 11 und 19) | -394,78 | -700,00 | -310,71 | 389,29 | 0,00 | 0,00 | -389,29 | 0,00 |
| 21 | Erträge aus internen Leistungen | 0,00 | 0,00 | 0,00 | 0,00 | 0,00 | 0,00 | 0,00 | 0,00 |
| | 38110000 Erträge aus internen Leistungsbeziehungen | 0,00 | 0,00 | 0,00 | 0,00 | 0,00 | 0,00 | 0,00 | 0,00 |
| 22 | Aufwendungen aus internen Leistungen | 52,10 | 0,00 | 62,86 | 62,86 | 0,00 | 0,00 | -62,86 | 0,00 |
| | 48110000 Aufwendungen aus internen Leistungsbeziehun-gen | 52,10 | 0,00 | 62,86 | 62,86 | 0,00 | 0,00 | -62,86 | 0,00 |
| 23 | kalkulatorische Kosten | 0,00 | 0,00 | 0,00 | 0,00 | 0,00 | 0,00 | 0,00 | 0,00 |
| 24 | Kalkulatorisches Ergebnis (Saldo aus Nummern 21 bis 23) | -52,10 | 0,00 | -62,86 | -62,86 | 0,00 | 0,00 | 62,86 | 0,00 |
| 25 | Nettoressourcenbedarf/-überschuss (Summe aus Nummern 20 und 24) | -446,88 | -700,00 | -373,57 | 326,43 | 0,00 | 0,00 | -326,43 | 0,00 |

Gemeinde Hohberg 2021

Teilhaushalt 3 Betreuung, Bildung, Soziales und ÖPNV — Rechnungsamtsleitung und SGBL "Soziales"

| | | |
|---|---|---|
| Produktbereich | 36 | Kinder-, Jugend- und Familienhilfe |
| Produktgruppe | 3620 | Allgemeine Förderung junger Menschen |
| Unterprodukt | 36200120 | Ferienbetreuung VGS Hofweier |

## Teilfinanzrechung mit Planvergleich

| Nr. | | Ergebnis 2020 EUR | Fort-geschriebener Ansatz 2021 EUR | Ergebnis 2021 EUR | Vergleich Ergebnis / Ansatz (Sp. 3-2) EUR | Ergänz. Festlegungen im HH-Vollzug EUR | Ermächti-gungsübertra-gung aus 2020 EUR | verfügbare Mittel abzgl. Ergebnis EUR | Ermächti-gungsübertra-gung ins Folgejahr EUR |
|---|---|---|---|---|---|---|---|---|---|
| | | 1 | 2 | 3 | 4 | 5 | 6 | 7 | 8 |
| 1 | Summe der Einzahlungen aus laufender Verwaltungstätigkeit (ohne außerordentliche zahlungswirksame Erträge aus Vermögensveräußerung) | 0,00 | 0,00 | 0,00 | 0,00 | 0,00 | 0,00 | 0,00 | 0,00 |
| 2 | Summe der Auszahlungen aus laufender Verwaltungstätigkeit | 446,88 | 700,00 | 373,57 | -326,43 | 0,00 | 0,00 | 326,43 | 0,00 |
| 3 | Anteiliger Zahlungsmittelüberschuss/-bedarf des Ergebnishaushalts (Saldo aus Nummer 1 und 2) | -446,88 | -700,00 | -373,57 | 326,43 | 0,00 | 0,00 | -326,43 | 0,00 |
| 4 | Einzahlungen aus Investitionszuwendungen | 0,00 | 0,00 | 0,00 | 0,00 | 0,00 | 0,00 | 0,00 | 0,00 |
| 5 | Einzahlungen aus Investitionsbeiträgen und ähnlichen Entgelten für Investitionstätigkeit | 0,00 | 0,00 | 0,00 | 0,00 | 0,00 | 0,00 | 0,00 | 0,00 |
| 6 | Einzahlungen aus der Veräußerung von Sachvermögen | 0,00 | 0,00 | 0,00 | 0,00 | 0,00 | 0,00 | 0,00 | 0,00 |
| 7 | Einzahlungen aus der Veräußerung von Finanzvermögen | 0,00 | 0,00 | 0,00 | 0,00 | 0,00 | 0,00 | 0,00 | 0,00 |
| 8 | Einzahlungen für sonstige Investitionstätigkeit | 0,00 | 0,00 | 0,00 | 0,00 | 0,00 | 0,00 | 0,00 | 0,00 |
| 9 | Summe der Einzahlungen aus Investitionstätigkeit (Summe aus Nummer 4 bis 8) | 0,00 | 0,00 | 0,00 | 0,00 | 0,00 | 0,00 | 0,00 | 0,00 |
| 10 | Auszahlungen für den Erwerb von Grundstücken und Gebäuden | 0,00 | 0,00 | 0,00 | 0,00 | 0,00 | 0,00 | 0,00 | 0,00 |
| 11 | Auszahlungen für Baumaßnahmen | 0,00 | 0,00 | 0,00 | 0,00 | 0,00 | 0,00 | 0,00 | 0,00 |
| 12 | Auszahlungen für den Erwerb von beweglichem Sachvermögen | 0,00 | 0,00 | 0,00 | 0,00 | 0,00 | 0,00 | 0,00 | 0,00 |
| 13 | Auszahlungen für den Erwerb von Finanzvermögen | 0,00 | 0,00 | 0,00 | 0,00 | 0,00 | 0,00 | 0,00 | 0,00 |
| 14 | Auszahlungen für Investitionsförderungsmaßnahmen | 0,00 | 0,00 | 0,00 | 0,00 | 0,00 | 0,00 | 0,00 | 0,00 |
| 15 | Auszahlungen für den Erwerb von immateriellen Vermögensgegenständen | 0,00 | 0,00 | 0,00 | 0,00 | 0,00 | 0,00 | 0,00 | 0,00 |
| 16 | Summe der Auszahlungen aus Investitionstätigkeit (Summe aus Nummer 10 bis 15) | 0,00 | 0,00 | 0,00 | 0,00 | 0,00 | 0,00 | 0,00 | 0,00 |
| 17 | Anteiliger Finanzierungsmittelüberschuss/-bedarf aus Investitionstätigkeit (Saldo aus Nummer 9 und 16) | 0,00 | 0,00 | 0,00 | 0,00 | 0,00 | 0,00 | 0,00 | 0,00 |
| 18 | Anteiliger Finanzierungsmittelüberschuss/-bedarf (Saldo aus Nummern 3 und 17) | -446,88 | -700,00 | -373,57 | 326,43 | 0,00 | 0,00 | -326,43 | 0,00 |

Gemeinde Hohberg 2021

Teilhaushalt 3 Betreuung, Bildung, Soziales und ÖPNV Rechnungsamtsleitung und SGBL "Soziales"

| | | |
|---|---|---|
| Produktbereich | 36 | Kinder-, Jugend- und Familienhilfe |
| Produktgruppe | 3620 | Allgemeine Förderung junger Menschen |
| Unterprodukt | 36200130 | Ferienbetreuung VGS Niederschopfheim |

## Teilergebnisrechnung mit Planvergleich

| Nr. | | Ergebnis 2020 EUR | Fort-geschriebener Ansatz 2021 EUR | Ergebnis 2021 EUR | Vergleich Ergebnis / Ansatz (Sp. 3-2) EUR | Ergänz. Festlegungen im HH-Vollzug EUR | Ermächti-gungsübertra-gung aus 2020 EUR | verfügbare Mittel abzgl. Ergebnis EUR | Ermächti-gungsübertra-gung ins Folgejahr EUR |
|---|---|---|---|---|---|---|---|---|---|
| | | 1 | 2 | 3 | 4 | 5 | 6 | 7 | 8 |
| 1 | Steuern und ähnliche Abgaben | 0,00 | 0,00 | 0,00 | 0,00 | 0,00 | 0,00 | 0,00 | 0,00 |
| 2 | Zuweisungen und Zuwendungen, Umlagen | 0,00 | 0,00 | 0,00 | 0,00 | 0,00 | 0,00 | 0,00 | 0,00 |
| 3 | Aufgelöste Investitionszuwendungen und -beiträge | 0,00 | 0,00 | 0,00 | 0,00 | 0,00 | 0,00 | 0,00 | 0,00 |
| 4 | Sonstige Transfererträge | 0,00 | 0,00 | 0,00 | 0,00 | 0,00 | 0,00 | 0,00 | 0,00 |
| 5 | Entgelte für öffentliche Leistungen oder Einrichtungen | 0,00 | 0,00 | 0,00 | 0,00 | 0,00 | 0,00 | 0,00 | 0,00 |
| 6 | Sonstige privatrechtliche Leistungsentgelte | 0,00 | 0,00 | 0,00 | 0,00 | 0,00 | 0,00 | 0,00 | 0,00 |
| | 34610000 Sonstige privatrechtliche Leistungsentgelte | 0,00 | 0,00 | 0,00 | 0,00 | 0,00 | 0,00 | 0,00 | 0,00 |
| 7 | Kostenerstattungen und Kostenumlagen | 0,00 | 0,00 | 0,00 | 0,00 | 0,00 | 0,00 | 0,00 | 0,00 |
| 8 | Zinsen und ähnliche Erträge | 0,00 | 0,00 | 0,00 | 0,00 | 0,00 | 0,00 | 0,00 | 0,00 |
| 9 | Aktivierte Eigenleistungen und Bestandsveränderungen | 0,00 | 0,00 | 0,00 | 0,00 | 0,00 | 0,00 | 0,00 | 0,00 |
| 10 | Sonstige ordentliche Erträge | 0,00 | 0,00 | 0,00 | 0,00 | 0,00 | 0,00 | 0,00 | 0,00 |
| | 35831100 Erträge aus der Auflösung oder Herabsetzung von Einzelwertberichtigungen auf Forderungen | 0,00 | 0,00 | 0,00 | 0,00 | 0,00 | 0,00 | 0,00 | 0,00 |
| | 35910000 Andere sonstige ordentliche Erträge | 0,00 | 0,00 | 0,00 | 0,00 | 0,00 | 0,00 | 0,00 | 0,00 |
| 11 | Anteilige ordentliche Erträge (Summe aus Nummern 1 bis 10) | 0,00 | 0,00 | 0,00 | 0,00 | 0,00 | 0,00 | 0,00 | 0,00 |
| 12 | Personalaufwendungen | 3,08 | 0,00 | 0,00 | 0,00 | 0,00 | 0,00 | 0,00 | 0,00 |
| | 40120000 Dienstaufwendungen Arbeitnehmer | 0,00 | 0,00 | 0,00 | 0,00 | 0,00 | 0,00 | 0,00 | 0,00 |
| | 40220000 Beiträge zu Versorgungskassen Arbeitnehmer | 0,00 | 0,00 | 0,00 | 0,00 | 0,00 | 0,00 | 0,00 | 0,00 |
| | 40320000 Beiträge zur gesetzlichen Sozialversicherung Arbeitnehmer | 0,00 | 0,00 | 0,00 | 0,00 | 0,00 | 0,00 | 0,00 | 0,00 |
| | 40710000 Zuführung zu, bzw. Inanspruchnahme von, Rückstellungen für Altersteilzeit und andere Maßnahmen | 3,08 | 0,00 | 0,00 | 0,00 | 0,00 | 0,00 | 0,00 | 0,00 |
| 13 | Versorgungsaufwendungen | 0,00 | 0,00 | 0,00 | 0,00 | 0,00 | 0,00 | 0,00 | 0,00 |
| 14 | Aufwendungen für Sach- und Dienstleistungen | 0,00 | 0,00 | 39,00 | 39,00 | 0,00 | 0,00 | -39,00 | 0,00 |
| | 42220000 Erwerb von geringwertigen Vermögensgegen-ständen | 0,00 | 0,00 | 39,00 | 39,00 | 0,00 | 0,00 | -39,00 | 0,00 |
| 15 | Abschreibungen | 0,00 | 0,00 | 0,00 | 0,00 | 0,00 | 0,00 | 0,00 | 0,00 |
| | 47220000 Abschreibungen auf Forderungen | 0,00 | 0,00 | 0,00 | 0,00 | 0,00 | 0,00 | 0,00 | 0,00 |
| 16 | Zinsen und ähnliche Aufwendungen | 0,00 | 0,00 | 0,00 | 0,00 | 0,00 | 0,00 | 0,00 | 0,00 |
| 17 | Transferaufwendungen | 0,00 | 0,00 | 0,00 | 0,00 | 0,00 | 0,00 | 0,00 | 0,00 |
| 18 | Sonstige ordentliche Aufwendungen | 595,19 | 700,00 | 186,76 | -513,24 | 0,00 | 0,00 | 513,24 | 0,00 |
| | 44310000 Geschäftsaufwendungen | 595,19 | 700,00 | 186,76 | -513,24 | 0,00 | 0,00 | 513,24 | 0,00 |
| 19 | Anteilige ordentliche Aufwendungen (Summe aus Nummern 12 bis 18) | 598,27 | 700,00 | 225,76 | -474,24 | 0,00 | 0,00 | 474,24 | 0,00 |
| 20 | Anteiliges veranschlagtes ordentliches Ergebnis (Saldo aus Nummern 11 und 19) | -598,27 | -700,00 | -225,76 | 474,24 | 0,00 | 0,00 | -474,24 | 0,00 |
| 21 | Erträge aus internen Leistungen | 0,00 | 0,00 | 0,00 | 0,00 | 0,00 | 0,00 | 0,00 | 0,00 |
| | 38110000 Erträge aus internen Leistungsbeziehungen | 0,00 | 0,00 | 0,00 | 0,00 | 0,00 | 0,00 | 0,00 | 0,00 |
| 22 | Aufwendungen aus internen Leistungen | 52,10 | 0,00 | 62,86 | 62,86 | 0,00 | 0,00 | -62,86 | 0,00 |
| | 48110000 Aufwendungen aus internen Leistungsbeziehun-gen | 52,10 | 0,00 | 62,86 | 62,86 | 0,00 | 0,00 | -62,86 | 0,00 |
| 23 | kalkulatorische Kosten | 0,00 | 0,00 | 0,00 | 0,00 | 0,00 | 0,00 | 0,00 | 0,00 |
| 24 | Kalkulatorisches Ergebnis (Saldo aus Nummern 21 bis 23) | -52,10 | 0,00 | -62,86 | -62,86 | 0,00 | 0,00 | 62,86 | 0,00 |
| 25 | Nettoressourcenbedarf/-überschuss (Summe aus Nummern 20 und 24) | -650,37 | -700,00 | -288,62 | 411,38 | 0,00 | 0,00 | -411,38 | 0,00 |

Gemeinde Hohberg 2021

Teilhaushalt 3 Betreuung, Bildung, Soziales und ÖPNV — Rechnungsamtsleitung und SGBL "Soziales"

| | | |
|---|---|---|
| Produktbereich | 36 | Kinder-, Jugend- und Familienhilfe |
| Produktgruppe | 3620 | Allgemeine Förderung junger Menschen |
| Unterprodukt | 36200130 | Ferienbetreuung VGS Niederschopfheim |

## Teilfinanzrechung mit Planvergleich

| Nr. | | Ergebnis 2020 EUR | Fort-geschriebener Ansatz 2021 EUR | Ergebnis 2021 EUR | Vergleich Ergebnis / Ansatz (Sp. 3-2) EUR | Ergänz. Festlegungen im HH-Vollzug EUR | Ermächti-gungsübertra-gung aus 2020 EUR | verfügbare Mittel abzgl. Ergebnis EUR | Ermächti-gungsübertra-gung ins Folgejahr EUR |
|---|---|---|---|---|---|---|---|---|---|
| | | 1 | 2 | 3 | 4 | 5 | 6 | 7 | 8 |
| 1 | Summe der Einzahlungen aus laufender Verwaltungstätigkeit (ohne außerordentliche zahlungswirksame Erträge aus Vermögensveräußerung) | 0,00 | 0,00 | 0,00 | 0,00 | 0,00 | 0,00 | 0,00 | 0,00 |
| 2 | Summe der Auszahlungen aus laufender Verwaltungstätigkeit | 650,37 | 700,00 | 269,79 | -430,21 | 0,00 | 0,00 | 430,21 | 0,00 |
| 3 | Anteiliger Zahlungsmittelüberschuss/-bedarf des Ergebnishaushalts (Saldo aus Nummer 1 und 2) | -650,37 | -700,00 | -269,79 | 430,21 | 0,00 | 0,00 | -430,21 | 0,00 |
| 4 | Einzahlungen aus Investitionszuwendungen | 0,00 | 0,00 | 0,00 | 0,00 | 0,00 | 0,00 | 0,00 | 0,00 |
| 5 | Einzahlungen aus Investitionsbeiträgen und ähnlichen Entgelten für Investitionstätigkeit | 0,00 | 0,00 | 0,00 | 0,00 | 0,00 | 0,00 | 0,00 | 0,00 |
| 6 | Einzahlungen aus der Veräußerung von Sachvermögen | 0,00 | 0,00 | 0,00 | 0,00 | 0,00 | 0,00 | 0,00 | 0,00 |
| 7 | Einzahlungen aus der Veräußerung von Finanzvermögen | 0,00 | 0,00 | 0,00 | 0,00 | 0,00 | 0,00 | 0,00 | 0,00 |
| 8 | Einzahlungen für sonstige Investitionstätigkeit | 0,00 | 0,00 | 0,00 | 0,00 | 0,00 | 0,00 | 0,00 | 0,00 |
| 9 | Summe der Einzahlungen aus Investitionstätigkeit (Summe aus Nummer 4 bis 8) | 0,00 | 0,00 | 0,00 | 0,00 | 0,00 | 0,00 | 0,00 | 0,00 |
| 10 | Auszahlungen für den Erwerb von Grundstücken und Gebäuden | 0,00 | 0,00 | 0,00 | 0,00 | 0,00 | 0,00 | 0,00 | 0,00 |
| 11 | Auszahlungen für Baumaßnahmen | 0,00 | 0,00 | 0,00 | 0,00 | 0,00 | 0,00 | 0,00 | 0,00 |
| 12 | Auszahlungen für den Erwerb von beweglichem Sachvermögen | 0,00 | 0,00 | 0,00 | 0,00 | 0,00 | 0,00 | 0,00 | 0,00 |
| 13 | Auszahlungen für den Erwerb von Finanzvermögen | 0,00 | 0,00 | 0,00 | 0,00 | 0,00 | 0,00 | 0,00 | 0,00 |
| 14 | Auszahlungen für Investitionsförderungsmaßnahmen | 0,00 | 0,00 | 0,00 | 0,00 | 0,00 | 0,00 | 0,00 | 0,00 |
| 15 | Auszahlungen für den Erwerb von immateriellen Vermögensgegenständen | 0,00 | 0,00 | 0,00 | 0,00 | 0,00 | 0,00 | 0,00 | 0,00 |
| 16 | Summe der Auszahlungen aus Investitionstätigkeit (Summe aus Nummer 10 bis 15) | 0,00 | 0,00 | 0,00 | 0,00 | 0,00 | 0,00 | 0,00 | 0,00 |
| 17 | Anteiliger Finanzierungsmittelüberschuss/-bedarf aus Investitionstätigkeit (Saldo aus Nummer 9 und 16) | 0,00 | 0,00 | 0,00 | 0,00 | 0,00 | 0,00 | 0,00 | 0,00 |
| 18 | Anteiliger Finanzierungsmittelüberschuss/-bedarf (Saldo aus Nummern 3 und 17) | -650,37 | -700,00 | -269,79 | 430,21 | 0,00 | 0,00 | -430,21 | 0,00 |

Gemeinde Hohberg 2021

Teilhaushalt 3 Betreuung, Bildung, Soziales und ÖPNV — Rechnungsamtsleitung und SGBL "Soziales"

| | | |
|---|---|---|
| Produktbereich | 36 | Kinder-, Jugend- und Familienhilfe |
| Produktgruppe | 3620 | Allgemeine Förderung junger Menschen |
| Unterprodukt | 36200150 | Sommerferienprogramm Gemeinde Hohberg |

## Teilergebnisrechnung mit Planvergleich

| Nr. | | Ergebnis 2020 EUR | Fortgeschriebener Ansatz 2021 EUR | Ergebnis 2021 EUR | Vergleich Ergebnis / Ansatz (Sp. 3-2) EUR | Ergänz. Festlegungen im HH-Vollzug EUR | Ermächtigungsübertragung aus 2020 EUR | verfügbare Mittel abzgl. Ergebnis EUR | Ermächtigungsübertragung ins Folgejahr EUR |
|---|---|---|---|---|---|---|---|---|---|
| | | 1 | 2 | 3 | 4 | 5 | 6 | 7 | 8 |
| 1 | Steuern und ähnliche Abgaben | 0,00 | 0,00 | 0,00 | 0,00 | 0,00 | 0,00 | 0,00 | 0,00 |
| 2 | Zuweisungen und Zuwendungen, Umlagen | 0,00 | 0,00 | 0,00 | 0,00 | 0,00 | 0,00 | 0,00 | 0,00 |
| | 31480000 Zuweisungen und Zuschüsse für laufende Zwecke von übrigen Bereichen | 0,00 | 0,00 | 0,00 | 0,00 | 0,00 | 0,00 | 0,00 | 0,00 |
| 3 | Aufgelöste Investitionszuwendungen und -beiträge | 0,00 | 0,00 | 0,00 | 0,00 | 0,00 | 0,00 | 0,00 | 0,00 |
| 4 | Sonstige Transfererträge | 0,00 | 0,00 | 0,00 | 0,00 | 0,00 | 0,00 | 0,00 | 0,00 |
| 5 | Entgelte für öffentliche Leistungen oder Einrichtungen | 0,00 | 0,00 | 0,00 | 0,00 | 0,00 | 0,00 | 0,00 | 0,00 |
| 6 | Sonstige privatrechtliche Leistungsentgelte | 0,00 | 2.000,00 | 3.086,50 | 1.086,50 | 0,00 | 0,00 | -1.086,50 | 0,00 |
| | 34610000 Sonstige privatrechtliche Leistungsentgelte | 0,00 | 2.000,00 | 3.086,50 | 1.086,50 | 0,00 | 0,00 | -1.086,50 | 0,00 |
| 7 | Kostenerstattungen und Kostenumlagen | 114,00 | 0,00 | 122,00 | 122,00 | 0,00 | 0,00 | -122,00 | 0,00 |
| | 34850000 Erträge aus Kostenerstattungen , Kostenumlagen von verbundenen Unternehmen, Beteiligungen und Sondervermögen | 114,00 | 0,00 | 122,00 | 122,00 | 0,00 | 0,00 | -122,00 | 0,00 |
| 8 | Zinsen und ähnliche Erträge | 0,00 | 0,00 | 0,00 | 0,00 | 0,00 | 0,00 | 0,00 | 0,00 |
| 9 | Aktivierte Eigenleistungen und Bestandsveränderungen | 0,00 | 0,00 | 0,00 | 0,00 | 0,00 | 0,00 | 0,00 | 0,00 |
| 10 | Sonstige ordentliche Erträge | 0,00 | 0,00 | 0,00 | 0,00 | 0,00 | 0,00 | 0,00 | 0,00 |
| | 35831100 Erträge aus der Auflösung oder Herabsetzung von Einzelwertberichtigungen auf Forderungen | 0,00 | 0,00 | 0,00 | 0,00 | 0,00 | 0,00 | 0,00 | 0,00 |
| | 35910000 Andere sonstige ordentliche Erträge | 0,00 | 0,00 | 0,00 | 0,00 | 0,00 | 0,00 | 0,00 | 0,00 |
| 11 | Anteilige ordentliche Erträge (Summe aus Nummern 1 bis 10) | 114,00 | 2.000,00 | 3.208,50 | 1.208,50 | 0,00 | 0,00 | -1.208,50 | 0,00 |
| 12 | Personalaufwendungen | 3.442,49 | 2.700,00 | 3.836,58 | 1.136,58 | 0,00 | 0,00 | -1.136,58 | 0,00 |
| | 40120000 Dienstaufwendungen Arbeitnehmer | 2.418,28 | 1.600,00 | 2.857,13 | 1.257,13 | 0,00 | 0,00 | -1.257,13 | 0,00 |
| | 40220000 Beiträge zu Versorgungskassen Arbeitnehmer | 198,16 | 440,00 | 259,18 | -180,82 | 0,00 | 0,00 | 180,82 | 0,00 |
| | 40320000 Beiträge zur gesetzlichen Sozialversicherung Arbeitnehmer | 450,20 | 660,00 | 602,37 | -57,63 | 0,00 | 0,00 | 57,63 | 0,00 |
| | 40710000 Zuführung zu, bzw. Inanspruchnahme von, Rückstellungen für Altersteilzeit und andere Maßnahmen | 375,85 | 0,00 | 117,90 | 117,90 | 0,00 | 0,00 | -117,90 | 0,00 |
| 13 | Versorgungsaufwendungen | 0,00 | 0,00 | 0,00 | 0,00 | 0,00 | 0,00 | 0,00 | 0,00 |
| 14 | Aufwendungen für Sach- und Dienstleistungen | 0,00 | 1.500,00 | 0,00 | -1.500,00 | 0,00 | 0,00 | 1.500,00 | 0,00 |
| | 42310000 Mieten und Pachten, soweit nicht Konto 4233, 4234 oder 4235 | 0,00 | 0,00 | 0,00 | 0,00 | 0,00 | 0,00 | 0,00 | 0,00 |
| | 42710000 Besondere Verwaltungs- und Betriebsaufwendungen | 0,00 | 1.500,00 | 0,00 | -1.500,00 | 0,00 | 0,00 | 1.500,00 | 0,00 |
| 15 | Abschreibungen | 15,00 | 0,00 | 0,00 | 0,00 | 0,00 | 0,00 | 0,00 | 0,00 |
| | 47220000 Abschreibungen auf Forderungen | 15,00 | 0,00 | 0,00 | 0,00 | 0,00 | 0,00 | 0,00 | 0,00 |
| 16 | Zinsen und ähnliche Aufwendungen | 0,00 | 0,00 | 0,00 | 0,00 | 0,00 | 0,00 | 0,00 | 0,00 |
| 17 | Transferaufwendungen | 0,00 | 0,00 | 0,00 | 0,00 | 0,00 | 0,00 | 0,00 | 0,00 |
| 18 | Sonstige ordentliche Aufwendungen | 209,03 | 5.000,00 | 5.574,17 | 574,17 | 0,00 | 0,00 | -574,17 | 0,00 |
| | 44310000 Geschäftsaufwendungen | 209,03 | 5.000,00 | 5.574,17 | 574,17 | 0,00 | 0,00 | -574,17 | 0,00 |
| 19 | Anteilige ordentliche Aufwendungen (Summe aus Nummern 12 bis 18) | 3.666,52 | 9.200,00 | 9.410,75 | 210,75 | 0,00 | 0,00 | -210,75 | 0,00 |
| 20 | Anteiliges veranschlagtes ordentliches Ergebnis (Saldo aus Nummern 11 und 19) | -3.552,52 | -7.200,00 | -6.202,25 | 997,75 | 0,00 | 0,00 | -997,75 | 0,00 |
| 21 | Erträge aus internen Leistungen | 0,00 | 0,00 | 0,00 | 0,00 | 0,00 | 0,00 | 0,00 | 0,00 |
| | 38110000 Erträge aus internen Leistungsbeziehungen | 0,00 | 0,00 | 0,00 | 0,00 | 0,00 | 0,00 | 0,00 | 0,00 |
| 22 | Aufwendungen aus internen Leistungen | 2.374,16 | 0,00 | 2.624,71 | 2.624,71 | 0,00 | 0,00 | -2.624,71 | 0,00 |
| | 48110000 Aufwendungen aus internen Leistungsbeziehungen | 2.374,16 | 0,00 | 2.624,71 | 2.624,71 | 0,00 | 0,00 | -2.624,71 | 0,00 |
| 23 | kalkulatorische Kosten | 0,00 | 0,00 | 0,00 | 0,00 | 0,00 | 0,00 | 0,00 | 0,00 |
| 24 | Kalkulatorisches Ergebnis (Saldo aus Nummern 21 bis 23) | -2.374,16 | 0,00 | -2.624,71 | -2.624,71 | 0,00 | 0,00 | 2.624,71 | 0,00 |
| 25 | Nettoressourcenbedarf/-überschuss (Summe aus Nummern 20 und 24) | -5.926,68 | -7.200,00 | -8.826,96 | -1.626,96 | 0,00 | 0,00 | 1.626,96 | 0,00 |

Gemeinde Hohberg 2021

Teilhaushalt 3 Betreuung, Bildung, Soziales und ÖPNV Rechnungsamtsleitung und SGBL "Soziales"

| | | |
|---|---|---|
| Produktbereich | 36 | Kinder-, Jugend- und Familienhilfe |
| Produktgruppe | 3620 | Allgemeine Förderung junger Menschen |
| Unterprodukt | 36200150 | Sommerferienprogramm Gemeinde Hohberg |

## Teilfinanzrechung mit Planvergleich

| Nr. | | Ergebnis 2020 EUR | Fort-geschriebener Ansatz 2021 EUR | Ergebnis 2021 EUR | Vergleich Ergebnis / Ansatz (Sp. 3-2) EUR | Ergänz. Festlegungen im HH-Vollzug EUR | Ermächti-gungsübertra-gung aus 2020 EUR | verfügbare Mittel abzgl. Ergebnis EUR | Ermächti-gungsübertra-gung ins Folgejahr EUR |
|---|---|---|---|---|---|---|---|---|---|
| | | 1 | 2 | 3 | 4 | 5 | 6 | 7 | 8 |
| 1 | Summe der Einzahlungen aus laufender Verwaltungstätigkeit (ohne außerordentliche zahlungswirksame Erträge aus Vermögensveräußerung) | 114,00 | 2.000,00 | 3.208,50 | 1.208,50 | 0,00 | 0,00 | -1.208,50 | 0,00 |
| 2 | Summe der Auszahlungen aus laufender Verwaltungstätigkeit | 5.729,75 | 9.200,00 | 11.873,34 | 2.673,34 | 0,00 | 0,00 | -2.673,34 | 0,00 |
| 3 | Anteiliger Zahlungsmittelüberschuss/-bedarf des Ergebnishaushalts (Saldo aus Nummer 1 und 2) | -5.615,75 | -7.200,00 | -8.664,84 | -1.464,84 | 0,00 | 0,00 | 1.464,84 | 0,00 |
| 4 | Einzahlungen aus Investitionszuwendungen | 0,00 | 0,00 | 0,00 | 0,00 | 0,00 | 0,00 | 0,00 | 0,00 |
| 5 | Einzahlungen aus Investitionsbeiträgen und ähnlichen Entgelten für Investitionstätigkeit | 0,00 | 0,00 | 0,00 | 0,00 | 0,00 | 0,00 | 0,00 | 0,00 |
| 6 | Einzahlungen aus der Veräußerung von Sachvermögen | 0,00 | 0,00 | 0,00 | 0,00 | 0,00 | 0,00 | 0,00 | 0,00 |
| 7 | Einzahlungen aus der Veräußerung von Finanzvermögen | 0,00 | 0,00 | 0,00 | 0,00 | 0,00 | 0,00 | 0,00 | 0,00 |
| 8 | Einzahlungen für sonstige Investitionstätigkeit | 0,00 | 0,00 | 0,00 | 0,00 | 0,00 | 0,00 | 0,00 | 0,00 |
| 9 | Summe der Einzahlungen aus Investitionstätigkeit (Summe aus Nummer 4 bis 8) | 0,00 | 0,00 | 0,00 | 0,00 | 0,00 | 0,00 | 0,00 | 0,00 |
| 10 | Auszahlungen für den Erwerb von Grundstücken und Gebäuden | 0,00 | 0,00 | 0,00 | 0,00 | 0,00 | 0,00 | 0,00 | 0,00 |
| 11 | Auszahlungen für Baumaßnahmen | 0,00 | 0,00 | 0,00 | 0,00 | 0,00 | 0,00 | 0,00 | 0,00 |
| 12 | Auszahlungen für den Erwerb von beweglichem Sachvermögen | 0,00 | 0,00 | 0,00 | 0,00 | 0,00 | 0,00 | 0,00 | 0,00 |
| 13 | Auszahlungen für den Erwerb von Finanzvermögen | 0,00 | 0,00 | 0,00 | 0,00 | 0,00 | 0,00 | 0,00 | 0,00 |
| 14 | Auszahlungen für Investitionsförderungsmaßnahmen | 0,00 | 0,00 | 0,00 | 0,00 | 0,00 | 0,00 | 0,00 | 0,00 |
| 15 | Auszahlungen für den Erwerb von immateriellen Vermögensgegenständen | 0,00 | 0,00 | 0,00 | 0,00 | 0,00 | 0,00 | 0,00 | 0,00 |
| 16 | Summe der Auszahlungen aus Investitionstätigkeit (Summe aus Nummer 10 bis 15) | 0,00 | 0,00 | 0,00 | 0,00 | 0,00 | 0,00 | 0,00 | 0,00 |
| 17 | Anteiliger Finanzierungsmittelüberschuss/-bedarf aus Investitionstätigkeit (Saldo aus Nummer 9 und 16) | 0,00 | 0,00 | 0,00 | 0,00 | 0,00 | 0,00 | 0,00 | 0,00 |
| 18 | Anteiliger Finanzierungsmittelüberschuss/-bedarf (Saldo aus Nummern 3 und 17) | -5.615,75 | -7.200,00 | -8.664,84 | -1.464,84 | 0,00 | 0,00 | 1.464,84 | 0,00 |

Gemeinde Hohberg 2021

Teilhaushalt 3 Betreuung, Bildung, Soziales und ÖPNV Rechnungsamtsleitung und SGBL "Soziales"

| | | |
|---|---|---|
| Produktbereich | 36 | Kinder-, Jugend- und Familienhilfe |
| Produktgruppe | 3620 | Allgemeine Förderung junger Menschen |
| Unterprodukt | 36200200 | Jugendsozialarbeit, Jugendsozialarbeit an Schulen im Rahmen SGB VIII |

## Teilergebnisrechnung mit Planvergleich

| Nr. | | Ergebnis 2020 EUR | Fort-geschriebener Ansatz 2021 EUR | Ergebnis 2021 EUR | Vergleich Ergebnis / Ansatz (Sp. 3-2) EUR | Ergänz. Festlegungen im HH-Vollzug EUR | Ermächti-gungsübertra-gung aus 2020 EUR | verfügbare Mittel abzgl. Ergebnis EUR | Ermächti-gungsübertra-gung ins Folgejahr EUR |
|---|---|---|---|---|---|---|---|---|---|
| | | 1 | 2 | 3 | 4 | 5 | 6 | 7 | 8 |
| 1 | Steuern und ähnliche Abgaben | 0,00 | 0,00 | 0,00 | 0,00 | 0,00 | 0,00 | 0,00 | 0,00 |
| 2 | Zuweisungen und Zuwendungen, Umlagen | 0,00 | 0,00 | 0,00 | 0,00 | 0,00 | 0,00 | 0,00 | 0,00 |
| 3 | Aufgelöste Investitionszuwendungen und -beiträge | 0,00 | 0,00 | 0,00 | 0,00 | 0,00 | 0,00 | 0,00 | 0,00 |
| 4 | Sonstige Transfererträge | 0,00 | 0,00 | 0,00 | 0,00 | 0,00 | 0,00 | 0,00 | 0,00 |
| 5 | Entgelte für öffentliche Leistungen oder Einrichtungen | 0,00 | 0,00 | 0,00 | 0,00 | 0,00 | 0,00 | 0,00 | 0,00 |
| 6 | Sonstige privatrechtliche Leistungsentgelte | 0,00 | 0,00 | 0,00 | 0,00 | 0,00 | 0,00 | 0,00 | 0,00 |
| 7 | Kostenerstattungen und Kostenumlagen | 0,00 | 0,00 | 0,00 | 0,00 | 0,00 | 0,00 | 0,00 | 0,00 |
| 8 | Zinsen und ähnliche Erträge | 0,00 | 0,00 | 0,00 | 0,00 | 0,00 | 0,00 | 0,00 | 0,00 |
| 9 | Aktivierte Eigenleistungen und Bestandsveränderungen | 0,00 | 0,00 | 0,00 | 0,00 | 0,00 | 0,00 | 0,00 | 0,00 |
| 10 | Sonstige ordentliche Erträge | 0,00 | 0,00 | 0,00 | 0,00 | 0,00 | 0,00 | 0,00 | 0,00 |
| | 35810000 Erträge aus Zuschreibungen | 0,00 | 0,00 | 0,00 | 0,00 | 0,00 | 0,00 | 0,00 | 0,00 |
| | 35831100 Erträge aus der Auflösung oder Herabsetzung von Einzelwertberichtigungen auf Forderungen | 0,00 | 0,00 | 0,00 | 0,00 | 0,00 | 0,00 | 0,00 | 0,00 |
| | 35910000 Andere sonstige ordentliche Erträge | 0,00 | 0,00 | 0,00 | 0,00 | 0,00 | 0,00 | 0,00 | 0,00 |
| 11 | Anteilige ordentliche Erträge (Summe aus Nummern 1 bis 10) | 0,00 | 0,00 | 0,00 | 0,00 | 0,00 | 0,00 | 0,00 | 0,00 |
| 12 | Personalaufwendungen | 66.772,19 | 64.210,00 | 66.584,36 | 2.374,36 | 0,00 | 0,00 | -2.374,36 | 0,00 |
| | 40120000 Dienstaufwendungen Arbeitnehmer | 51.457,03 | 50.000,00 | 51.786,09 | 1.786,09 | 0,00 | 0,00 | -1.786,09 | 0,00 |
| | 40190000 Dienstaufwendungen sonstige Beschäftigte | 0,00 | 0,00 | 0,00 | 0,00 | 0,00 | 0,00 | 0,00 | 0,00 |
| | 40220000 Beiträge zu Versorgungskassen Arbeitnehmer | 4.762,10 | 5.210,00 | 4.825,12 | -384,88 | 0,00 | 0,00 | 384,88 | 0,00 |
| | 40310000 Beiträge zur gesetzlichen Sozialversicherung Beamte | 0,00 | 0,00 | 0,00 | 0,00 | 0,00 | 0,00 | 0,00 | 0,00 |
| | 40320000 Beiträge zur gesetzlichen Sozialversicherung Arbeitnehmer | 10.687,59 | 9.000,00 | 11.030,40 | 2.030,40 | 0,00 | 0,00 | -2.030,40 | 0,00 |
| | 40710000 Zuführung zu, bzw. Inanspruchnahme von, Rückstellungen für Altersteilzeit und andere Maßnahmen | -134,53 | 0,00 | -1.057,25 | -1.057,25 | 0,00 | 0,00 | 1.057,25 | 0,00 |
| 13 | Versorgungsaufwendungen | 0,00 | 0,00 | 0,00 | 0,00 | 0,00 | 0,00 | 0,00 | 0,00 |
| 14 | Aufwendungen für Sach- und Dienstleistungen | 0,00 | 0,00 | 0,00 | 0,00 | 0,00 | 0,00 | 0,00 | 0,00 |
| 15 | Abschreibungen | 433,23 | 440,00 | 433,00 | -7,00 | 0,00 | 0,00 | 7,00 | 0,00 |
| | 47110000 Abschreibungen auf immaterielle Vermögensgegenstände und Sachvermögen | 433,23 | 440,00 | 433,00 | -7,00 | 0,00 | 0,00 | 7,00 | 0,00 |
| | 47220000 Abschreibungen auf Forderungen | 0,00 | 0,00 | 0,00 | 0,00 | 0,00 | 0,00 | 0,00 | 0,00 |
| 16 | Zinsen und ähnliche Aufwendungen | 0,00 | 0,00 | 0,00 | 0,00 | 0,00 | 0,00 | 0,00 | 0,00 |
| 17 | Transferaufwendungen | 0,00 | 0,00 | 0,00 | 0,00 | 0,00 | 0,00 | 0,00 | 0,00 |
| 18 | Sonstige ordentliche Aufwendungen | 177,44 | 135,00 | 1.507,04 | 1.372,04 | 0,00 | 0,00 | -1.372,04 | 0,00 |
| | 44210000 Aufwendungen für ehrenamtliche und sonstige Tätigkeit | 0,00 | 0,00 | 0,00 | 0,00 | 0,00 | 0,00 | 0,00 | 0,00 |
| | 44310000 Geschäftsaufwendungen | 177,44 | 135,00 | 1.507,04 | 1.372,04 | 0,00 | 0,00 | -1.372,04 | 0,00 |
| 19 | Anteilige ordentliche Aufwendungen (Summe aus Nummern 12 bis 18) | 67.382,86 | 64.785,00 | 68.524,40 | 3.739,40 | 0,00 | 0,00 | -3.739,40 | 0,00 |
| 20 | Anteiliges veranschlagtes ordentliches Ergebnis (Saldo aus Nummern 11 und 19) | -67.382,86 | -64.785,00 | -68.524,40 | -3.739,40 | 0,00 | 0,00 | 3.739,40 | 0,00 |
| 21 | Erträge aus internen Leistungen | 0,00 | 0,00 | 0,00 | 0,00 | 0,00 | 0,00 | 0,00 | 0,00 |
| | 38110000 Erträge aus internen Leistungsbeziehungen | 0,00 | 0,00 | 0,00 | 0,00 | 0,00 | 0,00 | 0,00 | 0,00 |
| 22 | Aufwendungen aus internen Leistungen | 13.481,76 | 0,00 | 17.058,66 | 17.058,66 | 0,00 | 0,00 | -17.058,66 | 0,00 |
| | 48110000 Aufwendungen aus internen Leistungsbeziehungen | 13.481,76 | 0,00 | 17.058,66 | 17.058,66 | 0,00 | 0,00 | -17.058,66 | 0,00 |
| 23 | kalkulatorische Kosten | 0,00 | 0,00 | 0,00 | 0,00 | 0,00 | 0,00 | 0,00 | 0,00 |
| 24 | Kalkulatorisches Ergebnis (Saldo aus Nummern 21 bis 23) | -13.481,76 | 0,00 | -17.058,66 | -17.058,66 | 0,00 | 0,00 | 17.058,66 | 0,00 |
| 25 | Nettoressourcenbedarf/-überschuss (Summe aus Nummern 20 und 24) | -80.864,62 | -64.785,00 | -85.583,06 | -20.798,06 | 0,00 | 0,00 | 20.798,06 | 0,00 |

Gemeinde Hohberg 2021

Teilhaushalt 3 Betreuung, Bildung, Soziales und ÖPNV Rechnungsamtsleitung und SGBL "Soziales"

| | | |
|---|---|---|
| Produktbereich | 36 | Kinder-, Jugend- und Familienhilfe |
| Produktgruppe | 3620 | Allgemeine Förderung junger Menschen |
| Unterprodukt | 36200200 | Jugendsozialarbeit, Jugendsozialarbeit an Schulen im Rahmen SGB VIII |

## Teilfinanzrechung mit Planvergleich

| Nr. | | Ergebnis 2020 EUR | Fort-geschriebener Ansatz 2021 EUR | Ergebnis 2021 EUR | Vergleich Ergebnis / Ansatz (Sp. 3-2) EUR | Ergänz. Festlegungen im HH-Vollzug EUR | Ermächti-gungsübertra-gung aus 2020 EUR | verfügbare Mittel abzgl. Ergebnis EUR | Ermächti-gungsübertra-gung ins Folgejahr EUR |
|---|---|---|---|---|---|---|---|---|---|
| | | 1 | 2 | 3 | 4 | 5 | 6 | 7 | 8 |
| 1 | Summe der Einzahlungen aus laufender Verwaltungstätigkeit (ohne außerordentliche zahlungswirksame Erträge aus Vermögensveräußerung) | 0,00 | 0,00 | 0,00 | 0,00 | 0,00 | 0,00 | 0,00 | 0,00 |
| 2 | Summe der Auszahlungen aus laufender Verwaltungstätigkeit | 73.623,84 | 64.345,00 | 86.293,84 | 21.948,84 | 0,00 | 0,00 | -21.948,84 | 0,00 |
| 3 | Anteiliger Zahlungsmittelüberschuss/-bedarf des Ergebnishaushalts (Saldo aus Nummer 1 und 2) | -73.623,84 | -64.345,00 | -86.293,84 | -21.948,84 | 0,00 | 0,00 | 21.948,84 | 0,00 |
| 4 | Einzahlungen aus Investitionszuwendungen | 0,00 | 0,00 | 0,00 | 0,00 | 0,00 | 0,00 | 0,00 | 0,00 |
| 5 | Einzahlungen aus Investitionsbeiträgen und ähnlichen Entgelten für Investitionstätigkeit | 0,00 | 0,00 | 0,00 | 0,00 | 0,00 | 0,00 | 0,00 | 0,00 |
| 6 | Einzahlungen aus der Veräußerung von Sachvermögen | 0,00 | 0,00 | 0,00 | 0,00 | 0,00 | 0,00 | 0,00 | 0,00 |
| 7 | Einzahlungen aus der Veräußerung von Finanzvermögen | 0,00 | 0,00 | 0,00 | 0,00 | 0,00 | 0,00 | 0,00 | 0,00 |
| 8 | Einzahlungen für sonstige Investitionstätigkeit | 0,00 | 0,00 | 0,00 | 0,00 | 0,00 | 0,00 | 0,00 | 0,00 |
| 9 | Summe der Einzahlungen aus Investitionstätigkeit (Summe aus Nummer 4 bis 8) | 0,00 | 0,00 | 0,00 | 0,00 | 0,00 | 0,00 | 0,00 | 0,00 |
| 10 | Auszahlungen für den Erwerb von Grundstücken und Gebäuden | 0,00 | 0,00 | 0,00 | 0,00 | 0,00 | 0,00 | 0,00 | 0,00 |
| 11 | Auszahlungen für Baumaßnahmen | 0,00 | 0,00 | 0,00 | 0,00 | 0,00 | 0,00 | 0,00 | 0,00 |
| 12 | Auszahlungen für den Erwerb von beweglichem Sachvermögen | 0,00 | 0,00 | 0,00 | 0,00 | 0,00 | 0,00 | 0,00 | 0,00 |
| | 78312000 Auszahlungen für den Erwerb von beweglichen Vermögensgegenständen oberhalb der Wertgrenze nach § 38 Abs. 4 GemHVO | 0,00 | 0,00 | 0,00 | 0,00 | 0,00 | 0,00 | 0,00 | 0,00 |
| 13 | Auszahlungen für den Erwerb von Finanzvermögen | 0,00 | 0,00 | 0,00 | 0,00 | 0,00 | 0,00 | 0,00 | 0,00 |
| 14 | Auszahlungen für Investitionsförderungsmaßnahmen | 0,00 | 0,00 | 0,00 | 0,00 | 0,00 | 0,00 | 0,00 | 0,00 |
| 15 | Auszahlungen für den Erwerb von immateriellen Vermögensgegenständen | 0,00 | 0,00 | 0,00 | 0,00 | 0,00 | 0,00 | 0,00 | 0,00 |
| 16 | Summe der Auszahlungen aus Investitionstätigkeit (Summe aus Nummer 10 bis 15) | 0,00 | 0,00 | 0,00 | 0,00 | 0,00 | 0,00 | 0,00 | 0,00 |
| 17 | Anteiliger Finanzierungsmittelüberschuss/-bedarf aus Investitionstätigkeit (Saldo aus Nummer 9 und 16) | 0,00 | 0,00 | 0,00 | 0,00 | 0,00 | 0,00 | 0,00 | 0,00 |
| 18 | Anteiliger Finanzierungsmittelüberschuss/-bedarf (Saldo aus Nummern 3 und 17) | -73.623,84 | -64.345,00 | -86.293,84 | -21.948,84 | 0,00 | 0,00 | 21.948,84 | 0,00 |

Gemeinde Hohberg 2021

Teilhaushalt 3 Betreuung, Bildung, Soziales und ÖPNV Rechnungsamtsleitung und SGBL "Soziales"

| | | |
|---|---|---|
| Produktbereich | 36 | Kinder-, Jugend- und Familienhilfe |
| Produktgruppe | 3620 | Allgemeine Förderung junger Menschen |
| Unterprodukt | 36200300 | Beteiligungen und Interessenvertretung von Kindern und Jugendlichen |

## Teilergebnisrechnung mit Planvergleich

| Nr. | | Ergebnis 2020 EUR | Fort-geschriebener Ansatz 2021 EUR | Ergebnis 2021 EUR | Vergleich Ergebnis / Ansatz (Sp. 3-2) EUR | Ergänz. Festlegungen im HH-Vollzug EUR | Ermächti-gungsübertra-gung aus 2020 EUR | verfügbare Mittel abzgl. Ergebnis EUR | Ermächti-gungsübertra-gung ins Folgejahr EUR |
|---|---|---|---|---|---|---|---|---|---|
| | | 1 | 2 | 3 | 4 | 5 | 6 | 7 | 8 |
| 1 | Steuern und ähnliche Abgaben | 0,00 | 0,00 | 0,00 | 0,00 | 0,00 | 0,00 | 0,00 | 0,00 |
| 2 | Zuweisungen und Zuwendungen, Umlagen | 0,00 | 0,00 | 0,00 | 0,00 | 0,00 | 0,00 | 0,00 | 0,00 |
| 3 | Aufgelöste Investitionszuwendungen und -beiträge | 0,00 | 0,00 | 0,00 | 0,00 | 0,00 | 0,00 | 0,00 | 0,00 |
| 4 | Sonstige Transfererträge | 0,00 | 0,00 | 0,00 | 0,00 | 0,00 | 0,00 | 0,00 | 0,00 |
| 5 | Entgelte für öffentliche Leistungen oder Einrichtungen | 0,00 | 0,00 | 0,00 | 0,00 | 0,00 | 0,00 | 0,00 | 0,00 |
| 6 | Sonstige privatrechtliche Leistungsentgelte | 0,00 | 0,00 | 0,00 | 0,00 | 0,00 | 0,00 | 0,00 | 0,00 |
| 7 | Kostenerstattungen und Kostenumlagen | 0,00 | 0,00 | 0,00 | 0,00 | 0,00 | 0,00 | 0,00 | 0,00 |
| 8 | Zinsen und ähnliche Erträge | 0,00 | 0,00 | 0,00 | 0,00 | 0,00 | 0,00 | 0,00 | 0,00 |
| 9 | Aktivierte Eigenleistungen und Bestandsveränderungen | 0,00 | 0,00 | 0,00 | 0,00 | 0,00 | 0,00 | 0,00 | 0,00 |
| 10 | Sonstige ordentliche Erträge | 0,00 | 0,00 | 0,00 | 0,00 | 0,00 | 0,00 | 0,00 | 0,00 |
| | 35831100 Erträge aus der Auflösung oder Herabsetzung von Einzelwertberichtigungen auf Forderungen | 0,00 | 0,00 | 0,00 | 0,00 | 0,00 | 0,00 | 0,00 | 0,00 |
| | 35910000 Andere sonstige ordentliche Erträge | 0,00 | 0,00 | 0,00 | 0,00 | 0,00 | 0,00 | 0,00 | 0,00 |
| 11 | Anteilige ordentliche Erträge (Summe aus Nummern 1 bis 10) | 0,00 | 0,00 | 0,00 | 0,00 | 0,00 | 0,00 | 0,00 | 0,00 |
| 12 | Personalaufwendungen | 6,60 | 0,00 | 0,00 | 0,00 | 0,00 | 0,00 | 0,00 | 0,00 |
| | 40710000 Zuführung zu, bzw. Inanspruchnahme von, Rückstellungen für Altersteilzeit und andere Maßnahmen | 6,60 | 0,00 | 0,00 | 0,00 | 0,00 | 0,00 | 0,00 | 0,00 |
| 13 | Versorgungsaufwendungen | 0,00 | 0,00 | 0,00 | 0,00 | 0,00 | 0,00 | 0,00 | 0,00 |
| 14 | Aufwendungen für Sach- und Dienstleistungen | 0,00 | 0,00 | 0,00 | 0,00 | 0,00 | 0,00 | 0,00 | 0,00 |
| 15 | Abschreibungen | 0,00 | 0,00 | 0,00 | 0,00 | 0,00 | 0,00 | 0,00 | 0,00 |
| | 47220000 Abschreibungen auf Forderungen | 0,00 | 0,00 | 0,00 | 0,00 | 0,00 | 0,00 | 0,00 | 0,00 |
| 16 | Zinsen und ähnliche Aufwendungen | 0,00 | 0,00 | 0,00 | 0,00 | 0,00 | 0,00 | 0,00 | 0,00 |
| 17 | Transferaufwendungen | 0,00 | 0,00 | 0,00 | 0,00 | 0,00 | 0,00 | 0,00 | 0,00 |
| 18 | Sonstige ordentliche Aufwendungen | 0,00 | 1.500,00 | 0,00 | -1.500,00 | 0,00 | 0,00 | 1.500,00 | 0,00 |
| | 44310000 Geschäftsaufwendungen | 0,00 | 1.500,00 | 0,00 | -1.500,00 | 0,00 | 0,00 | 1.500,00 | 0,00 |
| 19 | Anteilige ordentliche Aufwendungen (Summe aus Nummern 12 bis 18) | 6,60 | 1.500,00 | 0,00 | -1.500,00 | 0,00 | 0,00 | 1.500,00 | 0,00 |
| 20 | Anteiliges veranschlagtes ordentliches Ergebnis (Saldo aus Nummern 11 und 19) | -6,60 | -1.500,00 | 0,00 | 1.500,00 | 0,00 | 0,00 | -1.500,00 | 0,00 |
| 21 | Erträge aus internen Leistungen | 0,00 | 0,00 | 0,00 | 0,00 | 0,00 | 0,00 | 0,00 | 0,00 |
| | 38110000 Erträge aus internen Leistungsbeziehungen | 0,00 | 0,00 | 0,00 | 0,00 | 0,00 | 0,00 | 0,00 | 0,00 |
| 22 | Aufwendungen aus internen Leistungen | 111,64 | 0,00 | 134,70 | 134,70 | 0,00 | 0,00 | -134,70 | 0,00 |
| | 48110000 Aufwendungen aus internen Leistungsbeziehungen | 111,64 | 0,00 | 134,70 | 134,70 | 0,00 | 0,00 | -134,70 | 0,00 |
| 23 | kalkulatorische Kosten | 0,00 | 0,00 | 0,00 | 0,00 | 0,00 | 0,00 | 0,00 | 0,00 |
| 24 | Kalkulatorisches Ergebnis (Saldo aus Nummern 21 bis 23) | -111,64 | 0,00 | -134,70 | -134,70 | 0,00 | 0,00 | 134,70 | 0,00 |
| 25 | Nettoressourcenbedarf/-überschuss (Summe aus Nummern 20 und 24) | -118,24 | -1.500,00 | -134,70 | 1.365,30 | 0,00 | 0,00 | -1.365,30 | 0,00 |

Gemeinde Hohberg 2021

Teilhaushalt 3 Betreuung, Bildung, Soziales und ÖPNV — Rechnungsamtsleitung und SGBL "Soziales"

| | | |
|---|---|---|
| Produktbereich | 36 | Kinder-, Jugend- und Familienhilfe |
| Produktgruppe | 3620 | Allgemeine Förderung junger Menschen |
| Unterprodukt | 36200300 | Beteiligungen und Interessenvertretung von Kindern und Jugendlichen |

## Teilfinanzrechung mit Planvergleich

| Nr. | | Ergebnis 2020 EUR | Fort-geschriebener Ansatz 2021 EUR | Ergebnis 2021 EUR | Vergleich Ergebnis / Ansatz (Sp. 3-2) EUR | Ergänz. Festlegungen im HH-Vollzug EUR | Ermächti-gungsübertra-gung aus 2020 EUR | verfügbare Mittel abzgl. Ergebnis EUR | Ermächti-gungsübertra-gung ins Folgejahr EUR |
|---|---|---|---|---|---|---|---|---|---|
| | | 1 | 2 | 3 | 4 | 5 | 6 | 7 | 8 |
| 1 | Summe der Einzahlungen aus laufender Verwaltungstätigkeit (ohne außerordentliche zahlungswirksame Erträge aus Vermögensveräußerung) | 0,00 | 0,00 | 0,00 | 0,00 | 0,00 | 0,00 | 0,00 | 0,00 |
| 2 | Summe der Auszahlungen aus laufender Verwaltungstätigkeit | 118,24 | 1.500,00 | 134,70 | -1.365,30 | 0,00 | 0,00 | 1.365,30 | 0,00 |
| 3 | Anteiliger Zahlungsmittelüberschuss/-bedarf des Ergebnishaushalts (Saldo aus Nummer 1 und 2) | -118,24 | -1.500,00 | -134,70 | 1.365,30 | 0,00 | 0,00 | -1.365,30 | 0,00 |
| 4 | Einzahlungen aus Investitionszuwendungen | 0,00 | 0,00 | 0,00 | 0,00 | 0,00 | 0,00 | 0,00 | 0,00 |
| 5 | Einzahlungen aus Investitionsbeiträgen und ähnlichen Entgelten für Investitionstätigkeit | 0,00 | 0,00 | 0,00 | 0,00 | 0,00 | 0,00 | 0,00 | 0,00 |
| 6 | Einzahlungen aus der Veräußerung von Sachvermögen | 0,00 | 0,00 | 0,00 | 0,00 | 0,00 | 0,00 | 0,00 | 0,00 |
| 7 | Einzahlungen aus der Veräußerung von Finanzvermögen | 0,00 | 0,00 | 0,00 | 0,00 | 0,00 | 0,00 | 0,00 | 0,00 |
| 8 | Einzahlungen für sonstige Investitionstätigkeit | 0,00 | 0,00 | 0,00 | 0,00 | 0,00 | 0,00 | 0,00 | 0,00 |
| 9 | Summe der Einzahlungen aus Investitionstätigkeit (Summe aus Nummer 4 bis 8) | 0,00 | 0,00 | 0,00 | 0,00 | 0,00 | 0,00 | 0,00 | 0,00 |
| 10 | Auszahlungen für den Erwerb von Grundstücken und Gebäuden | 0,00 | 0,00 | 0,00 | 0,00 | 0,00 | 0,00 | 0,00 | 0,00 |
| 11 | Auszahlungen für Baumaßnahmen | 0,00 | 0,00 | 0,00 | 0,00 | 0,00 | 0,00 | 0,00 | 0,00 |
| 12 | Auszahlungen für den Erwerb von beweglichem Sachvermögen | 0,00 | 0,00 | 0,00 | 0,00 | 0,00 | 0,00 | 0,00 | 0,00 |
| 13 | Auszahlungen für den Erwerb von Finanzvermögen | 0,00 | 0,00 | 0,00 | 0,00 | 0,00 | 0,00 | 0,00 | 0,00 |
| 14 | Auszahlungen für Investitionsförderungsmaßnahmen | 0,00 | 0,00 | 0,00 | 0,00 | 0,00 | 0,00 | 0,00 | 0,00 |
| 15 | Auszahlungen für den Erwerb von immateriellen Vermögensgegenständen | 0,00 | 0,00 | 0,00 | 0,00 | 0,00 | 0,00 | 0,00 | 0,00 |
| 16 | Summe der Auszahlungen aus Investitionstätigkeit (Summe aus Nummer 10 bis 15) | 0,00 | 0,00 | 0,00 | 0,00 | 0,00 | 0,00 | 0,00 | 0,00 |
| 17 | Anteiliger Finanzierungsmittelüberschuss/-bedarf aus Investitionstätigkeit (Saldo aus Nummer 9 und 16) | 0,00 | 0,00 | 0,00 | 0,00 | 0,00 | 0,00 | 0,00 | 0,00 |
| 18 | Anteiliger Finanzierungsmittelüberschuss/-bedarf (Saldo aus Nummern 3 und 17) | -118,24 | -1.500,00 | -134,70 | 1.365,30 | 0,00 | 0,00 | -1.365,30 | 0,00 |

Gemeinde Hohberg 2021

Teilhaushalt 3 Betreuung, Bildung, Soziales und ÖPNV — Rechnungsamtsleitung und SGBL "Soziales"

| | | |
|---|---|---|
| Produktbereich | 36 | Kinder-, Jugend- und Familienhilfe |
| Produktgruppe | 3620 | Allgemeine Förderung junger Menschen |
| Unterprodukt | 36200400 | Einrichtungen der Jugendarbeit |

## Teilergebnisrechnung mit Planvergleich

| Nr. | | Ergebnis 2020 EUR | Fort-geschriebener Ansatz 2021 EUR | Ergebnis 2021 EUR | Vergleich Ergebnis / Ansatz (Sp. 3-2) EUR | Ergänz. Festlegungen im HH-Vollzug EUR | Ermächti-gungsübertra-gung aus 2020 EUR | verfügbare Mittel abzgl. Ergebnis EUR | Ermächti-gungsübertra-gung ins Folgejahr EUR |
|---|---|---|---|---|---|---|---|---|---|
| | | 1 | 2 | 3 | 4 | 5 | 6 | 7 | 8 |
| 1 | Steuern und ähnliche Abgaben | 0,00 | 0,00 | 0,00 | 0,00 | 0,00 | 0,00 | 0,00 | 0,00 |
| 2 | Zuweisungen und Zuwendungen, Umlagen | 0,00 | 0,00 | 0,00 | 0,00 | 0,00 | 0,00 | 0,00 | 0,00 |
| 3 | Aufgelöste Investitionszuwendungen und -beiträge | 0,00 | 0,00 | 0,00 | 0,00 | 0,00 | 0,00 | 0,00 | 0,00 |
| 4 | Sonstige Transfererträge | 0,00 | 0,00 | 0,00 | 0,00 | 0,00 | 0,00 | 0,00 | 0,00 |
| 5 | Entgelte für öffentliche Leistungen oder Einrichtungen | 0,00 | 0,00 | 0,00 | 0,00 | 0,00 | 0,00 | 0,00 | 0,00 |
| 6 | Sonstige privatrechtliche Leistungsentgelte | 0,00 | 0,00 | 0,00 | 0,00 | 0,00 | 0,00 | 0,00 | 0,00 |
| | 34610000 Sonstige privatrechtliche Leistungsentgelte | 0,00 | 0,00 | 0,00 | 0,00 | 0,00 | 0,00 | 0,00 | 0,00 |
| 7 | Kostenerstattungen und Kostenumlagen | 0,00 | 0,00 | 0,00 | 0,00 | 0,00 | 0,00 | 0,00 | 0,00 |
| 8 | Zinsen und ähnliche Erträge | 0,00 | 0,00 | 0,00 | 0,00 | 0,00 | 0,00 | 0,00 | 0,00 |
| 9 | Aktivierte Eigenleistungen und Bestandsveränderungen | 0,00 | 0,00 | 0,00 | 0,00 | 0,00 | 0,00 | 0,00 | 0,00 |
| 10 | Sonstige ordentliche Erträge | 0,00 | 0,00 | 0,00 | 0,00 | 0,00 | 0,00 | 0,00 | 0,00 |
| | 35831100 Erträge aus der Auflösung oder Herabsetzung von Einzelwertberichtigungen auf Forderungen | 0,00 | 0,00 | 0,00 | 0,00 | 0,00 | 0,00 | 0,00 | 0,00 |
| | 35910000 Andere sonstige ordentliche Erträge | 0,00 | 0,00 | 0,00 | 0,00 | 0,00 | 0,00 | 0,00 | 0,00 |
| 11 | Anteilige ordentliche Erträge (Summe aus Nummern 1 bis 10) | 0,00 | 0,00 | 0,00 | 0,00 | 0,00 | 0,00 | 0,00 | 0,00 |
| 12 | Personalaufwendungen | 0,00 | 0,00 | 0,00 | 0,00 | 0,00 | 0,00 | 0,00 | 0,00 |
| 13 | Versorgungsaufwendungen | 0,00 | 0,00 | 0,00 | 0,00 | 0,00 | 0,00 | 0,00 | 0,00 |
| 14 | Aufwendungen für Sach- und Dienstleistungen | 0,00 | 0,00 | 0,00 | 0,00 | 0,00 | 0,00 | 0,00 | 0,00 |
| | 42110000 Unterhaltung der Grundstücke und baulichen Anlagen | 0,00 | 0,00 | 0,00 | 0,00 | 0,00 | 0,00 | 0,00 | 0,00 |
| | 42210000 Unterhaltung des beweglichen Vermögens | 0,00 | 0,00 | 0,00 | 0,00 | 0,00 | 0,00 | 0,00 | 0,00 |
| | 42220000 Erwerb von geringwertigen Vermögensgegen-ständen | 0,00 | 0,00 | 0,00 | 0,00 | 0,00 | 0,00 | 0,00 | 0,00 |
| | 42400000 Bewirtschaftung der Grundstücke und baulichen Anlagen | 0,00 | 0,00 | 0,00 | 0,00 | 0,00 | 0,00 | 0,00 | 0,00 |
| | 42410100 Aufwendungen für Energie | 0,00 | 0,00 | 0,00 | 0,00 | 0,00 | 0,00 | 0,00 | 0,00 |
| | 42410200 Aufwand für Abfallbeseitigung | 0,00 | 0,00 | 0,00 | 0,00 | 0,00 | 0,00 | 0,00 | 0,00 |
| | 42410300 Aufwand für Abwasserbeseitigung und Wasser-versorgung | 0,00 | 0,00 | 0,00 | 0,00 | 0,00 | 0,00 | 0,00 | 0,00 |
| | 42410500 Aufwand für gebäudebezogene Versicherungen | 0,00 | 0,00 | 0,00 | 0,00 | 0,00 | 0,00 | 0,00 | 0,00 |
| | 42410800 Aufwand für Schornsteinfeger | 0,00 | 0,00 | 0,00 | 0,00 | 0,00 | 0,00 | 0,00 | 0,00 |
| 15 | Abschreibungen | 0,00 | 0,00 | 0,00 | 0,00 | 0,00 | 0,00 | 0,00 | 0,00 |
| | 47110000 Abschreibungen auf immaterielle Vermögensge-genstände und Sachvermögen | 0,00 | 0,00 | 0,00 | 0,00 | 0,00 | 0,00 | 0,00 | 0,00 |
| | 47220000 Abschreibungen auf Forderungen | 0,00 | 0,00 | 0,00 | 0,00 | 0,00 | 0,00 | 0,00 | 0,00 |
| 16 | Zinsen und ähnliche Aufwendungen | 0,00 | 0,00 | 0,00 | 0,00 | 0,00 | 0,00 | 0,00 | 0,00 |
| 17 | Transferaufwendungen | 0,00 | 0,00 | 0,00 | 0,00 | 0,00 | 0,00 | 0,00 | 0,00 |
| | 43180000 Zuweisungen an übrige Bereiche | 0,00 | 0,00 | 0,00 | 0,00 | 0,00 | 0,00 | 0,00 | 0,00 |
| 18 | Sonstige ordentliche Aufwendungen | 33,60 | 50,00 | 0,00 | -50,00 | 0,00 | 0,00 | 50,00 | 0,00 |
| | 44290000 Sonstige Aufwendungen für die Inanspruchnah-me von Rechten und Diensten | 0,00 | 0,00 | 0,00 | 0,00 | 0,00 | 0,00 | 0,00 | 0,00 |
| | 44310000 Geschäftsaufwendungen | 33,60 | 50,00 | 0,00 | -50,00 | 0,00 | 0,00 | 50,00 | 0,00 |
| | 44410000 Steuern, Versicherungen, Schadensfälle, Sonderabgaben | 0,00 | 0,00 | 0,00 | 0,00 | 0,00 | 0,00 | 0,00 | 0,00 |
| 19 | Anteilige ordentliche Aufwendungen (Summe aus Nummern 12 bis 18) | 33,60 | 50,00 | 0,00 | -50,00 | 0,00 | 0,00 | 50,00 | 0,00 |
| 20 | Anteiliges veranschlagtes ordentliches Ergebnis (Saldo aus Nummern 11 und 19) | -33,60 | -50,00 | 0,00 | 50,00 | 0,00 | 0,00 | -50,00 | 0,00 |
| 21 | Erträge aus internen Leistungen | 0,00 | 0,00 | 0,00 | 0,00 | 0,00 | 0,00 | 0,00 | 0,00 |
| | 38110000 Erträge aus internen Leistungsbeziehungen | 0,00 | 0,00 | 0,00 | 0,00 | 0,00 | 0,00 | 0,00 | 0,00 |
| 22 | Aufwendungen aus internen Leistungen | 0,00 | 0,00 | 4,49 | 4,49 | 0,00 | 0,00 | -4,49 | 0,00 |
| | 48110000 Aufwendungen aus internen Leistungsbeziehun-gen | 0,00 | 0,00 | 4,49 | 4,49 | 0,00 | 0,00 | -4,49 | 0,00 |
| 23 | kalkulatorische Kosten | 0,00 | 0,00 | 0,00 | 0,00 | 0,00 | 0,00 | 0,00 | 0,00 |

Gemeinde Hohberg 2021

Teilhaushalt 3 Betreuung, Bildung, Soziales und ÖPNV Rechnungsamtsleitung und SGBL "Soziales"

| | | |
|---|---|---|
| Produktbereich | 36 | Kinder-, Jugend- und Familienhilfe |
| Produktgruppe | 3620 | Allgemeine Förderung junger Menschen |
| Unterprodukt | 36200400 | Einrichtungen der Jugendarbeit |

| Nr. | | Ergebnis 2020 EUR | Fort-geschriebener Ansatz 2021 EUR | Ergebnis 2021 EUR | Vergleich Ergebnis / Ansatz (Sp. 3-2) EUR | Ergänz. Festlegungen im HH-Vollzug EUR | Ermächti-gungsübertra-gung aus 2020 EUR | verfügbare Mittel abzgl. Ergebnis EUR | Ermächti-gungsübertra-gung ins Folgejahr EUR |
|---|---|---|---|---|---|---|---|---|---|
| | | 1 | 2 | 3 | 4 | 5 | 6 | 7 | 8 |
| 24 | Kalkulatorisches Ergebnis (Saldo aus Nummern 21 bis 23) | 0,00 | 0,00 | -4,49 | -4,49 | 0,00 | 0,00 | 4,49 | 0,00 |
| 25 | Nettoressourcenbedarf/-überschuss (Summe aus Nummern 20 und 24) | -33,60 | -50,00 | -4,49 | 45,51 | 0,00 | 0,00 | -45,51 | 0,00 |

Gemeinde Hohberg 2021

Teilhaushalt 3 Betreuung, Bildung, Soziales und ÖPNV Rechnungsamtsleitung und SGBL "Soziales"

| | | |
|---|---|---|
| Produktbereich | 36 | Kinder-, Jugend- und Familienhilfe |
| Produktgruppe | 3620 | Allgemeine Förderung junger Menschen |
| Unterprodukt | 36200400 | Einrichtungen der Jugendarbeit |

## Teilfinanzrechung mit Planvergleich

| Nr. | | Ergebnis 2020 EUR | Fort-geschriebener Ansatz 2021 EUR | Ergebnis 2021 EUR | Vergleich Ergebnis / Ansatz (Sp. 3-2) EUR | Ergänz. Festlegungen im HH-Vollzug EUR | Ermächti-gungsübertra-gung aus 2020 EUR | verfügbare Mittel abzgl. Ergebnis EUR | Ermächti-gungsübertra-gung ins Folgejahr EUR |
|---|---|---|---|---|---|---|---|---|---|
| | | 1 | 2 | 3 | 4 | 5 | 6 | 7 | 8 |
| 1 | Summe der Einzahlungen aus laufender Verwaltungstätigkeit (ohne außerordentliche zahlungswirksame Erträge aus Vermögensveräußerung) | 0,00 | 0,00 | 0,00 | 0,00 | 0,00 | 0,00 | 0,00 | 0,00 |
| 2 | Summe der Auszahlungen aus laufender Verwaltungstätigkeit | 33,60 | 50,00 | 4,49 | -45,51 | 0,00 | 0,00 | 45,51 | 0,00 |
| 3 | Anteiliger Zahlungsmittelüberschuss/-bedarf des Ergebnishaushalts (Saldo aus Nummer 1 und 2) | -33,60 | -50,00 | -4,49 | 45,51 | 0,00 | 0,00 | -45,51 | 0,00 |
| 4 | Einzahlungen aus Investitionszuwendungen | 0,00 | 0,00 | 0,00 | 0,00 | 0,00 | 0,00 | 0,00 | 0,00 |
| 5 | Einzahlungen aus Investitionsbeiträgen und ähnlichen Entgelten für Investitionstätigkeit | 0,00 | 0,00 | 0,00 | 0,00 | 0,00 | 0,00 | 0,00 | 0,00 |
| 6 | Einzahlungen aus der Veräußerung von Sachvermögen | 0,00 | 0,00 | 0,00 | 0,00 | 0,00 | 0,00 | 0,00 | 0,00 |
| 7 | Einzahlungen aus der Veräußerung von Finanzvermögen | 0,00 | 0,00 | 0,00 | 0,00 | 0,00 | 0,00 | 0,00 | 0,00 |
| 8 | Einzahlungen für sonstige Investitionstätigkeit | 0,00 | 0,00 | 0,00 | 0,00 | 0,00 | 0,00 | 0,00 | 0,00 |
| 9 | Summe der Einzahlungen aus Investitionstätigkeit (Summe aus Nummer 4 bis 8) | 0,00 | 0,00 | 0,00 | 0,00 | 0,00 | 0,00 | 0,00 | 0,00 |
| 10 | Auszahlungen für den Erwerb von Grundstücken und Gebäuden | 0,00 | 0,00 | 0,00 | 0,00 | 0,00 | 0,00 | 0,00 | 0,00 |
| 11 | Auszahlungen für Baumaßnahmen | 0,00 | 0,00 | 0,00 | 0,00 | 0,00 | 0,00 | 0,00 | 0,00 |
| 12 | Auszahlungen für den Erwerb von beweglichem Sachvermögen | 0,00 | 0,00 | 0,00 | 0,00 | 0,00 | 0,00 | 0,00 | 0,00 |
| 13 | Auszahlungen für den Erwerb von Finanzvermögen | 0,00 | 0,00 | 0,00 | 0,00 | 0,00 | 0,00 | 0,00 | 0,00 |
| 14 | Auszahlungen für Investitionsförderungsmaßnahmen | 0,00 | 0,00 | 0,00 | 0,00 | 0,00 | 0,00 | 0,00 | 0,00 |
| 15 | Auszahlungen für den Erwerb von immateriellen Vermögensgegenständen | 0,00 | 0,00 | 0,00 | 0,00 | 0,00 | 0,00 | 0,00 | 0,00 |
| 16 | Summe der Auszahlungen aus Investitionstätigkeit (Summe aus Nummer 10 bis 15) | 0,00 | 0,00 | 0,00 | 0,00 | 0,00 | 0,00 | 0,00 | 0,00 |
| 17 | Anteiliger Finanzierungsmittelüberschuss/-bedarf aus Investitionstätigkeit (Saldo aus Nummer 9 und 16) | 0,00 | 0,00 | 0,00 | 0,00 | 0,00 | 0,00 | 0,00 | 0,00 |
| 18 | Anteiliger Finanzierungsmittelüberschuss/-bedarf (Saldo aus Nummern 3 und 17) | -33,60 | -50,00 | -4,49 | 45,51 | 0,00 | 0,00 | -45,51 | 0,00 |

Gemeinde Hohberg 2021

Teilhaushalt 3 Betreuung, Bildung, Soziales und ÖPNV — Rechnungsamtsleitung und SGBL "Soziales"

| | | |
|---|---|---|
| Produktbereich | 36 | Kinder-, Jugend- und Familienhilfe |
| Produktgruppe | 3620 | Allgemeine Förderung junger Menschen |
| Unterprodukt | 36200410 | Jugendtreff Diersburg |

## Teilergebnisrechnung mit Planvergleich

| Nr. | | Ergebnis 2020 EUR | Fort-geschriebener Ansatz 2021 EUR | Ergebnis 2021 EUR | Vergleich Ergebnis / Ansatz (Sp. 3-2) EUR | Ergänz. Festlegungen im HH-Vollzug EUR | Ermächti-gungsübertra-gung aus 2020 EUR | verfügbare Mittel abzgl. Ergebnis EUR | Ermächti-gungsübertra-gung ins Folgejahr EUR |
|---|---|---|---|---|---|---|---|---|---|
| | | 1 | 2 | 3 | 4 | 5 | 6 | 7 | 8 |
| 1 | Steuern und ähnliche Abgaben | 0,00 | 0,00 | 0,00 | 0,00 | 0,00 | 0,00 | 0,00 | 0,00 |
| 2 | Zuweisungen und Zuwendungen, Umlagen | 0,00 | 0,00 | 0,00 | 0,00 | 0,00 | 0,00 | 0,00 | 0,00 |
| 3 | Aufgelöste Investitionszuwendungen und -beiträge | 0,00 | 0,00 | 0,00 | 0,00 | 0,00 | 0,00 | 0,00 | 0,00 |
| 4 | Sonstige Transfererträge | 0,00 | 0,00 | 0,00 | 0,00 | 0,00 | 0,00 | 0,00 | 0,00 |
| 5 | Entgelte für öffentliche Leistungen oder Einrichtungen | 0,00 | 0,00 | 0,00 | 0,00 | 0,00 | 0,00 | 0,00 | 0,00 |
| 6 | Sonstige privatrechtliche Leistungsentgelte | 2.107,04 | 120,00 | 133,00 | 13,00 | 0,00 | 0,00 | -13,00 | 0,00 |
| | 34110150 Nebenkosten aus Mieterträgen | 113,00 | 120,00 | 133,00 | 13,00 | 0,00 | 0,00 | -13,00 | 0,00 |
| | 34610000 Sonstige privatrechtliche Leistungsentgelte | 1.994,04 | 0,00 | 0,00 | 0,00 | 0,00 | 0,00 | 0,00 | 0,00 |
| 7 | Kostenerstattungen und Kostenumlagen | 0,00 | 0,00 | 0,00 | 0,00 | 0,00 | 0,00 | 0,00 | 0,00 |
| 8 | Zinsen und ähnliche Erträge | 0,00 | 0,00 | 0,00 | 0,00 | 0,00 | 0,00 | 0,00 | 0,00 |
| 9 | Aktivierte Eigenleistungen und Bestandsveränderungen | 0,00 | 0,00 | 0,00 | 0,00 | 0,00 | 0,00 | 0,00 | 0,00 |
| 10 | Sonstige ordentliche Erträge | 0,00 | 0,00 | 0,00 | 0,00 | 0,00 | 0,00 | 0,00 | 0,00 |
| | 35810000 Erträge aus Zuschreibungen | 0,00 | 0,00 | 0,00 | 0,00 | 0,00 | 0,00 | 0,00 | 0,00 |
| | 35831100 Erträge aus der Auflösung oder Herabsetzung von Einzelwertberichtigungen auf Forderungen | 0,00 | 0,00 | 0,00 | 0,00 | 0,00 | 0,00 | 0,00 | 0,00 |
| | 35910000 Andere sonstige ordentliche Erträge | 0,00 | 0,00 | 0,00 | 0,00 | 0,00 | 0,00 | 0,00 | 0,00 |
| 11 | Anteilige ordentliche Erträge (Summe aus Nummern 1 bis 10) | 2.107,04 | 120,00 | 133,00 | 13,00 | 0,00 | 0,00 | -13,00 | 0,00 |
| 12 | Personalaufwendungen | 10,20 | 0,00 | 0,00 | 0,00 | 0,00 | 0,00 | 0,00 | 0,00 |
| | 40190000 Dienstaufwendungen sonstige Beschäftigte | 0,00 | 0,00 | 0,00 | 0,00 | 0,00 | 0,00 | 0,00 | 0,00 |
| | 40710000 Zuführung zu, bzw. Inanspruchnahme von, Rückstellungen für Altersteilzeit und andere Maßnahmen | 10,20 | 0,00 | 0,00 | 0,00 | 0,00 | 0,00 | 0,00 | 0,00 |
| 13 | Versorgungsaufwendungen | 0,00 | 0,00 | 0,00 | 0,00 | 0,00 | 0,00 | 0,00 | 0,00 |
| 14 | Aufwendungen für Sach- und Dienstleistungen | 3.156,80 | 2.095,00 | 1.203,60 | -891,40 | 0,00 | 0,00 | 891,40 | 0,00 |
| | 42110000 Unterhaltung der Grundstücke und baulichen Anlagen | 2.708,14 | 500,00 | 70,32 | -429,68 | 0,00 | 0,00 | 429,68 | 0,00 |
| | 42220000 Erwerb von geringwertigen Vermögensgegen-ständen | 0,00 | 300,00 | 0,00 | -300,00 | 0,00 | 0,00 | 300,00 | 0,00 |
| | 42410100 Aufwendungen für Energie | 225,54 | 900,00 | 734,10 | -165,90 | 0,00 | 0,00 | 165,90 | 0,00 |
| | 42410200 Aufwand für Abfallbeseitigung | 113,00 | 115,00 | 240,10 | 125,10 | 0,00 | 0,00 | -125,10 | 0,00 |
| | 42410300 Aufwand für Abwasserbeseitigung und Wasser-versorgung | 41,96 | 150,00 | 90,16 | -59,84 | 0,00 | 0,00 | 59,84 | 0,00 |
| | 42410500 Aufwand für gebäudebezogene Versicherungen | 68,16 | 70,00 | 68,92 | -1,08 | 0,00 | 0,00 | 1,08 | 0,00 |
| | 42410800 Aufwand für Schornsteinfeger | 0,00 | 60,00 | 0,00 | -60,00 | 0,00 | 0,00 | 60,00 | 0,00 |
| 15 | Abschreibungen | 0,00 | 0,00 | 0,00 | 0,00 | 0,00 | 0,00 | 0,00 | 0,00 |
| | 47110000 Abschreibungen auf immaterielle Vermögensge-genstände und Sachvermögen | 0,00 | 0,00 | 0,00 | 0,00 | 0,00 | 0,00 | 0,00 | 0,00 |
| | 47220000 Abschreibungen auf Forderungen | 0,00 | 0,00 | 0,00 | 0,00 | 0,00 | 0,00 | 0,00 | 0,00 |
| 16 | Zinsen und ähnliche Aufwendungen | 0,00 | 0,00 | 0,00 | 0,00 | 0,00 | 0,00 | 0,00 | 0,00 |
| 17 | Transferaufwendungen | 1.220,00 | 0,00 | 1.220,00 | 1.220,00 | 0,00 | 0,00 | -1.220,00 | 0,00 |
| | 43180000 Zuweisungen an übrige Bereiche | 1.220,00 | 0,00 | 1.220,00 | 1.220,00 | 0,00 | 0,00 | -1.220,00 | 0,00 |
| 18 | Sonstige ordentliche Aufwendungen | 0,00 | 1.000,00 | 0,00 | -1.000,00 | 0,00 | 0,00 | 1.000,00 | 0,00 |
| | 44210000 Aufwendungen für ehrenamtliche und sonstige Tätigkeit | 0,00 | 1.000,00 | 0,00 | -1.000,00 | 0,00 | 0,00 | 1.000,00 | 0,00 |
| 19 | Anteilige ordentliche Aufwendungen (Summe aus Nummern 12 bis 18) | 4.387,00 | 3.095,00 | 2.423,60 | -671,40 | 0,00 | 0,00 | 671,40 | 0,00 |
| 20 | Anteiliges veranschlagtes ordentliches Ergebnis (Saldo aus Nummern 11 und 19) | -2.279,96 | -2.975,00 | -2.290,60 | 684,40 | 0,00 | 0,00 | -684,40 | 0,00 |
| 21 | Erträge aus internen Leistungen | 0,00 | 0,00 | 0,00 | 0,00 | 0,00 | 0,00 | 0,00 | 0,00 |
| | 38110000 Erträge aus internen Leistungsbeziehungen | 0,00 | 0,00 | 0,00 | 0,00 | 0,00 | 0,00 | 0,00 | 0,00 |
| 22 | Aufwendungen aus internen Leistungen | 172,52 | 0,00 | 277,94 | 277,94 | 0,00 | 0,00 | -277,94 | 0,00 |
| | 48110000 Aufwendungen aus internen Leistungsbeziehun-gen | 172,52 | 0,00 | 277,94 | 277,94 | 0,00 | 0,00 | -277,94 | 0,00 |
| 23 | kalkulatorische Kosten | 0,00 | 0,00 | 0,00 | 0,00 | 0,00 | 0,00 | 0,00 | 0,00 |
| 24 | Kalkulatorisches Ergebnis (Saldo aus Nummern 21 bis 23) | -172,52 | 0,00 | -277,94 | -277,94 | 0,00 | 0,00 | 277,94 | 0,00 |

Gemeinde Hohberg 2021

Teilhaushalt 3 Betreuung, Bildung, Soziales und ÖPNV Rechnungsamtsleitung und SGBL "Soziales"

| | | |
|---|---|---|
| Produktbereich | 36 | Kinder-, Jugend- und Familienhilfe |
| Produktgruppe | 3620 | Allgemeine Förderung junger Menschen |
| Unterprodukt | 36200410 | Jugendtreff Diersburg |

| Nr. | | Ergebnis 2020 EUR | Fort-geschriebener Ansatz 2021 EUR | Ergebnis 2021 EUR | Vergleich Ergebnis / Ansatz (Sp. 3-2) EUR | Ergänz. Festlegungen im HH-Vollzug EUR | Ermächti-gungsübertra-gung aus 2020 EUR | verfügbare Mittel abzgl. Ergebnis EUR | Ermächti-gungsübertra-gung ins Folgejahr EUR |
|---|---|---|---|---|---|---|---|---|---|
| | | 1 | 2 | 3 | 4 | 5 | 6 | 7 | 8 |
| 25 | Nettoressourcenbedarf/-überschuss (Summe aus Nummern 20 und 24) | -2.452,48 | -2.975,00 | -2.568,54 | 406,46 | 0,00 | 0,00 | -406,46 | 0,00 |

Gemeinde Hohberg 2021

Teilhaushalt 3 Betreuung, Bildung, Soziales und ÖPNV — Rechnungsamtsleitung und SGBL "Soziales"

| | | |
|---|---|---|
| Produktbereich | 36 | Kinder-, Jugend- und Familienhilfe |
| Produktgruppe | 3620 | Allgemeine Förderung junger Menschen |
| Unterprodukt | 36200410 | Jugendtreff Diersburg |

## Teilfinanzrechung mit Planvergleich

| Nr. | | Ergebnis 2020 EUR | Fort-geschriebener Ansatz 2021 EUR | Ergebnis 2021 EUR | Vergleich Ergebnis / Ansatz (Sp. 3-2) EUR | Ergänz. Festlegungen im HH-Vollzug EUR | Ermächti-gungsübertra-gung aus 2020 EUR | verfügbare Mittel abzgl. Ergebnis EUR | Ermächti-gungsübertra-gung ins Folgejahr EUR |
|---|---|---|---|---|---|---|---|---|---|
| | | 1 | 2 | 3 | 4 | 5 | 6 | 7 | 8 |
| 1 | Summe der Einzahlungen aus laufender Verwaltungstätigkeit (ohne außerordentliche zahlungswirksame Erträge aus Vermögensveräußerung) | 2.107,04 | 120,00 | 133,00 | 13,00 | 0,00 | 0,00 | -13,00 | 0,00 |
| 2 | Summe der Auszahlungen aus laufender Verwaltungstätigkeit | 6.045,38 | 3.095,00 | 1.932,79 | -1.162,21 | 0,00 | 0,00 | 1.162,21 | 0,00 |
| 3 | Anteiliger Zahlungsmittelüberschuss/-bedarf des Ergebnishaushalts (Saldo aus Nummer 1 und 2) | -3.938,34 | -2.975,00 | -1.799,79 | 1.175,21 | 0,00 | 0,00 | -1.175,21 | 0,00 |
| 4 | Einzahlungen aus Investitionszuwendungen | 0,00 | 0,00 | 0,00 | 0,00 | 0,00 | 0,00 | 0,00 | 0,00 |
| 5 | Einzahlungen aus Investitionsbeiträgen und ähnlichen Entgelten für Investitionstätigkeit | 0,00 | 0,00 | 0,00 | 0,00 | 0,00 | 0,00 | 0,00 | 0,00 |
| 6 | Einzahlungen aus der Veräußerung von Sachvermögen | 0,00 | 0,00 | 0,00 | 0,00 | 0,00 | 0,00 | 0,00 | 0,00 |
| 7 | Einzahlungen aus der Veräußerung von Finanzvermögen | 0,00 | 0,00 | 0,00 | 0,00 | 0,00 | 0,00 | 0,00 | 0,00 |
| 8 | Einzahlungen für sonstige Investitionstätigkeit | 0,00 | 0,00 | 0,00 | 0,00 | 0,00 | 0,00 | 0,00 | 0,00 |
| 9 | Summe der Einzahlungen aus Investitionstätigkeit (Summe aus Nummer 4 bis 8) | 0,00 | 0,00 | 0,00 | 0,00 | 0,00 | 0,00 | 0,00 | 0,00 |
| 10 | Auszahlungen für den Erwerb von Grundstücken und Gebäuden | 0,00 | 0,00 | 0,00 | 0,00 | 0,00 | 0,00 | 0,00 | 0,00 |
| 11 | Auszahlungen für Baumaßnahmen | 0,00 | 0,00 | 0,00 | 0,00 | 0,00 | 0,00 | 0,00 | 0,00 |
| | 78710000 Auszahlungen für Hochbaumaßnahmen | 0,00 | 0,00 | 0,00 | 0,00 | 0,00 | 0,00 | 0,00 | 0,00 |
| 12 | Auszahlungen für den Erwerb von beweglichem Sachvermögen | 0,00 | 0,00 | 0,00 | 0,00 | 0,00 | 0,00 | 0,00 | 0,00 |
| 13 | Auszahlungen für den Erwerb von Finanzvermögen | 0,00 | 0,00 | 0,00 | 0,00 | 0,00 | 0,00 | 0,00 | 0,00 |
| 14 | Auszahlungen für Investitionsförderungsmaßnahmen | 0,00 | 0,00 | 0,00 | 0,00 | 0,00 | 0,00 | 0,00 | 0,00 |
| 15 | Auszahlungen für den Erwerb von immateriellen Vermögensgegenständen | 0,00 | 0,00 | 0,00 | 0,00 | 0,00 | 0,00 | 0,00 | 0,00 |
| 16 | Summe der Auszahlungen aus Investitionstätigkeit (Summe aus Nummer 10 bis 15) | 0,00 | 0,00 | 0,00 | 0,00 | 0,00 | 0,00 | 0,00 | 0,00 |
| 17 | Anteiliger Finanzierungsmittelüberschuss/-bedarf aus Investitionstätigkeit (Saldo aus Nummer 9 und 16) | 0,00 | 0,00 | 0,00 | 0,00 | 0,00 | 0,00 | 0,00 | 0,00 |
| 18 | Anteiliger Finanzierungsmittelüberschuss/-bedarf (Saldo aus Nummern 3 und 17) | -3.938,34 | -2.975,00 | -1.799,79 | 1.175,21 | 0,00 | 0,00 | -1.175,21 | 0,00 |

Gemeinde Hohberg 2021

Teilhaushalt 3 Betreuung, Bildung, Soziales und ÖPNV — Rechnungsamtsleitung und SGBL "Soziales"

| | | |
|---|---|---|
| Produktbereich | 36 | Kinder-, Jugend- und Familienhilfe |
| Produktgruppe | 3620 | Allgemeine Förderung junger Menschen |
| Unterprodukt | 36200420 | Jugendtreff Hofweier |

## Teilergebnisrechnung mit Planvergleich

| Nr. | | Ergebnis 2020 EUR | Fort-geschriebener Ansatz 2021 EUR | Ergebnis 2021 EUR | Vergleich Ergebnis / Ansatz (Sp. 3-2) EUR | Ergänz. Festlegungen im HH-Vollzug EUR | Ermächti-gungsübertra-gung aus 2020 EUR | verfügbare Mittel abzgl. Ergebnis EUR | Ermächti-gungsübertra-gung ins Folgejahr EUR |
|---|---|---|---|---|---|---|---|---|---|
| | | 1 | 2 | 3 | 4 | 5 | 6 | 7 | 8 |
| 1 | Steuern und ähnliche Abgaben | 0,00 | 0,00 | 0,00 | 0,00 | 0,00 | 0,00 | 0,00 | 0,00 |
| 2 | Zuweisungen und Zuwendungen, Umlagen | 0,00 | 0,00 | 0,00 | 0,00 | 0,00 | 0,00 | 0,00 | 0,00 |
| 3 | Aufgelöste Investitionszuwendungen und -beiträge | 0,00 | 0,00 | 0,00 | 0,00 | 0,00 | 0,00 | 0,00 | 0,00 |
| 4 | Sonstige Transfererträge | 0,00 | 0,00 | 0,00 | 0,00 | 0,00 | 0,00 | 0,00 | 0,00 |
| 5 | Entgelte für öffentliche Leistungen oder Einrichtungen | 0,00 | 0,00 | 0,00 | 0,00 | 0,00 | 0,00 | 0,00 | 0,00 |
| 6 | Sonstige privatrechtliche Leistungsentgelte | 0,00 | 0,00 | 0,00 | 0,00 | 0,00 | 0,00 | 0,00 | 0,00 |
| 7 | Kostenerstattungen und Kostenumlagen | 0,00 | 0,00 | 0,00 | 0,00 | 0,00 | 0,00 | 0,00 | 0,00 |
| 8 | Zinsen und ähnliche Erträge | 0,00 | 0,00 | 0,00 | 0,00 | 0,00 | 0,00 | 0,00 | 0,00 |
| 9 | Aktivierte Eigenleistungen und Bestandsveränderungen | 0,00 | 0,00 | 0,00 | 0,00 | 0,00 | 0,00 | 0,00 | 0,00 |
| 10 | Sonstige ordentliche Erträge | 0,00 | 0,00 | 0,00 | 0,00 | 0,00 | 0,00 | 0,00 | 0,00 |
| | 35831100 Erträge aus der Auflösung oder Herabsetzung von Einzelwertberichtigungen auf Forderungen | 0,00 | 0,00 | 0,00 | 0,00 | 0,00 | 0,00 | 0,00 | 0,00 |
| | 35910000 Andere sonstige ordentliche Erträge | 0,00 | 0,00 | 0,00 | 0,00 | 0,00 | 0,00 | 0,00 | 0,00 |
| 11 | Anteilige ordentliche Erträge (Summe aus Nummern 1 bis 10) | 0,00 | 0,00 | 0,00 | 0,00 | 0,00 | 0,00 | 0,00 | 0,00 |
| 12 | Personalaufwendungen | 779,58 | 0,00 | 227,50 | 227,50 | 0,00 | 0,00 | -227,50 | 0,00 |
| | 40190000 Dienstaufwendungen sonstige Beschäftigte | 774,00 | 0,00 | 227,50 | 227,50 | 0,00 | 0,00 | -227,50 | 0,00 |
| | 40710000 Zuführung zu, bzw. Inanspruchnahme von, Rückstellungen für Altersteilzeit und andere Maßnahmen | 5,58 | 0,00 | 0,00 | 0,00 | 0,00 | 0,00 | 0,00 | 0,00 |
| 13 | Versorgungsaufwendungen | 0,00 | 0,00 | 0,00 | 0,00 | 0,00 | 0,00 | 0,00 | 0,00 |
| 14 | Aufwendungen für Sach- und Dienstleistungen | 484,17 | 1.430,00 | 513,78 | -916,22 | 0,00 | 0,00 | 916,22 | 0,00 |
| | 42220000 Erwerb von geringwertigen Vermögensgegenständen | 0,00 | 900,00 | 0,00 | -900,00 | 0,00 | 0,00 | 900,00 | 0,00 |
| | 42410200 Aufwand für Abfallbeseitigung | 158,00 | 160,00 | 186,00 | 26,00 | 0,00 | 0,00 | -26,00 | 0,00 |
| | 42410300 Aufwand für Abwasserbeseitigung und Wasserversorgung | 60,74 | 100,00 | 57,78 | -42,22 | 0,00 | 0,00 | 42,22 | 0,00 |
| | 42410500 Aufwand für gebäudebezogene Versicherungen | 265,43 | 270,00 | 270,00 | 0,00 | 0,00 | 0,00 | 0,00 | 0,00 |
| 15 | Abschreibungen | 0,00 | 0,00 | 0,00 | 0,00 | 0,00 | 0,00 | 0,00 | 0,00 |
| | 47110000 Abschreibungen auf immaterielle Vermögensgegenstände und Sachvermögen | 0,00 | 0,00 | 0,00 | 0,00 | 0,00 | 0,00 | 0,00 | 0,00 |
| | 47220000 Abschreibungen auf Forderungen | 0,00 | 0,00 | 0,00 | 0,00 | 0,00 | 0,00 | 0,00 | 0,00 |
| 16 | Zinsen und ähnliche Aufwendungen | 0,00 | 0,00 | 0,00 | 0,00 | 0,00 | 0,00 | 0,00 | 0,00 |
| 17 | Transferaufwendungen | 3.636,00 | 0,00 | 3.636,00 | 3.636,00 | 0,00 | 0,00 | -3.636,00 | 0,00 |
| | 43180000 Zuweisungen an übrige Bereiche | 3.636,00 | 0,00 | 3.636,00 | 3.636,00 | 0,00 | 0,00 | -3.636,00 | 0,00 |
| 18 | Sonstige ordentliche Aufwendungen | 0,00 | 1.000,00 | 0,00 | -1.000,00 | 0,00 | 0,00 | 1.000,00 | 0,00 |
| | 44210000 Aufwendungen für ehrenamtliche und sonstige Tätigkeit | 0,00 | 1.000,00 | 0,00 | -1.000,00 | 0,00 | 0,00 | 1.000,00 | 0,00 |
| 19 | Anteilige ordentliche Aufwendungen (Summe aus Nummern 12 bis 18) | 4.899,75 | 2.430,00 | 4.377,28 | 1.947,28 | 0,00 | 0,00 | -1.947,28 | 0,00 |
| 20 | Anteiliges veranschlagtes ordentliches Ergebnis (Saldo aus Nummern 11 und 19) | -4.899,75 | -2.430,00 | -4.377,28 | -1.947,28 | 0,00 | 0,00 | 1.947,28 | 0,00 |
| 21 | Erträge aus internen Leistungen | 0,00 | 0,00 | 0,00 | 0,00 | 0,00 | 0,00 | 0,00 | 0,00 |
| | 38110000 Erträge aus internen Leistungsbeziehungen | 0,00 | 0,00 | 0,00 | 0,00 | 0,00 | 0,00 | 0,00 | 0,00 |
| 22 | Aufwendungen aus internen Leistungen | 94,37 | 0,00 | 218,22 | 218,22 | 0,00 | 0,00 | -218,22 | 0,00 |
| | 48110000 Aufwendungen aus internen Leistungsbeziehungen | 94,37 | 0,00 | 218,22 | 218,22 | 0,00 | 0,00 | -218,22 | 0,00 |
| 23 | kalkulatorische Kosten | 0,00 | 0,00 | 0,00 | 0,00 | 0,00 | 0,00 | 0,00 | 0,00 |
| 24 | Kalkulatorisches Ergebnis (Saldo aus Nummern 21 bis 23) | -94,37 | 0,00 | -218,22 | -218,22 | 0,00 | 0,00 | 218,22 | 0,00 |
| 25 | Nettoressourcenbedarf/-überschuss (Summe aus Nummern 20 und 24) | -4.994,12 | -2.430,00 | -4.595,50 | -2.165,50 | 0,00 | 0,00 | 2.165,50 | 0,00 |

Gemeinde Hohberg 2021

Teilhaushalt 3 Betreuung, Bildung, Soziales und ÖPNV — Rechnungsamtsleitung und SGBL "Soziales"

| | | |
|---|---|---|
| Produktbereich | 36 | Kinder-, Jugend- und Familienhilfe |
| Produktgruppe | 3620 | Allgemeine Förderung junger Menschen |
| Unterprodukt | 36200420 | Jugendtreff Hofweier |

## Teilfinanzrechung mit Planvergleich

| Nr. | | Ergebnis 2020 EUR | Fort-geschriebener Ansatz 2021 EUR | Ergebnis 2021 EUR | Vergleich Ergebnis / Ansatz (Sp. 3-2) EUR | Ergänz. Festlegungen im HH-Vollzug EUR | Ermächti-gungsübertra-gung aus 2020 EUR | verfügbare Mittel abzgl. Ergebnis EUR | Ermächti-gungsübertra-gung ins Folgejahr EUR |
|---|---|---|---|---|---|---|---|---|---|
| | | 1 | 2 | 3 | 4 | 5 | 6 | 7 | 8 |
| 1 | Summe der Einzahlungen aus laufender Verwaltungstätigkeit (ohne außerordentliche zahlungswirksame Erträge aus Vermögensveräußerung) | 0,00 | 0,00 | 0,00 | 0,00 | 0,00 | 0,00 | 0,00 | 0,00 |
| 2 | Summe der Auszahlungen aus laufender Verwaltungstätigkeit | 4.933,38 | 2.430,00 | 4.600,65 | 2.170,65 | 0,00 | 0,00 | -2.170,65 | 0,00 |
| 3 | Anteiliger Zahlungsmittelüberschuss/-bedarf des Ergebnishaushalts (Saldo aus Nummer 1 und 2) | -4.933,38 | -2.430,00 | -4.600,65 | -2.170,65 | 0,00 | 0,00 | 2.170,65 | 0,00 |
| 4 | Einzahlungen aus Investitionszuwendungen | 0,00 | 0,00 | 0,00 | 0,00 | 0,00 | 0,00 | 0,00 | 0,00 |
| 5 | Einzahlungen aus Investitionsbeiträgen und ähnlichen Entgelten für Investitionstätigkeit | 0,00 | 0,00 | 0,00 | 0,00 | 0,00 | 0,00 | 0,00 | 0,00 |
| 6 | Einzahlungen aus der Veräußerung von Sachvermögen | 0,00 | 0,00 | 0,00 | 0,00 | 0,00 | 0,00 | 0,00 | 0,00 |
| 7 | Einzahlungen aus der Veräußerung von Finanzvermögen | 0,00 | 0,00 | 0,00 | 0,00 | 0,00 | 0,00 | 0,00 | 0,00 |
| 8 | Einzahlungen für sonstige Investitionstätigkeit | 0,00 | 0,00 | 0,00 | 0,00 | 0,00 | 0,00 | 0,00 | 0,00 |
| 9 | Summe der Einzahlungen aus Investitionstätigkeit (Summe aus Nummer 4 bis 8) | 0,00 | 0,00 | 0,00 | 0,00 | 0,00 | 0,00 | 0,00 | 0,00 |
| 10 | Auszahlungen für den Erwerb von Grundstücken und Gebäuden | 0,00 | 0,00 | 0,00 | 0,00 | 0,00 | 0,00 | 0,00 | 0,00 |
| 11 | Auszahlungen für Baumaßnahmen | 0,00 | 0,00 | 0,00 | 0,00 | 0,00 | 0,00 | 0,00 | 0,00 |
| 12 | Auszahlungen für den Erwerb von beweglichem Sachvermögen | 0,00 | 0,00 | 0,00 | 0,00 | 0,00 | 0,00 | 0,00 | 0,00 |
| 13 | Auszahlungen für den Erwerb von Finanzvermögen | 0,00 | 0,00 | 0,00 | 0,00 | 0,00 | 0,00 | 0,00 | 0,00 |
| 14 | Auszahlungen für Investitionsförderungsmaßnahmen | 0,00 | 0,00 | 0,00 | 0,00 | 0,00 | 0,00 | 0,00 | 0,00 |
| 15 | Auszahlungen für den Erwerb von immateriellen Vermögensgegenständen | 0,00 | 0,00 | 0,00 | 0,00 | 0,00 | 0,00 | 0,00 | 0,00 |
| 16 | Summe der Auszahlungen aus Investitionstätigkeit (Summe aus Nummer 10 bis 15) | 0,00 | 0,00 | 0,00 | 0,00 | 0,00 | 0,00 | 0,00 | 0,00 |
| 17 | Anteiliger Finanzierungsmittelüberschuss/-bedarf aus Investitionstätigkeit (Saldo aus Nummer 9 und 16) | 0,00 | 0,00 | 0,00 | 0,00 | 0,00 | 0,00 | 0,00 | 0,00 |
| 18 | Anteiliger Finanzierungsmittelüberschuss/-bedarf (Saldo aus Nummern 3 und 17) | -4.933,38 | -2.430,00 | -4.600,65 | -2.170,65 | 0,00 | 0,00 | 2.170,65 | 0,00 |

Gemeinde Hohberg 2021

Teilhaushalt 3 Betreuung, Bildung, Soziales und ÖPNV Rechnungsamtsleitung und SGBL "Soziales"

| | | |
|---|---|---|
| Produktbereich | 36 | Kinder-, Jugend- und Familienhilfe |
| Produktgruppe | 3620 | Allgemeine Förderung junger Menschen |
| Unterprodukt | 36200430 | Jugendtreff Niederschopfheim |

## Teilergebnisrechnung mit Planvergleich

| Nr. | | Ergebnis 2020 EUR | Fort-geschriebener Ansatz 2021 EUR | Ergebnis 2021 EUR | Vergleich Ergebnis / Ansatz (Sp. 3-2) EUR | Ergänz. Festlegungen im HH-Vollzug EUR | Ermächti-gungsübertra-gung aus 2020 EUR | verfügbare Mittel abzgl. Ergebnis EUR | Ermächti-gungsübertra-gung ins Folgejahr EUR |
|---|---|---|---|---|---|---|---|---|---|
| | | 1 | 2 | 3 | 4 | 5 | 6 | 7 | 8 |
| 1 | Steuern und ähnliche Abgaben | 0,00 | 0,00 | 0,00 | 0,00 | 0,00 | 0,00 | 0,00 | 0,00 |
| 2 | Zuweisungen und Zuwendungen, Umlagen | 0,00 | 0,00 | 0,00 | 0,00 | 0,00 | 0,00 | 0,00 | 0,00 |
| 3 | Aufgelöste Investitionszuwendungen und -beiträge | 0,00 | 0,00 | 0,00 | 0,00 | 0,00 | 0,00 | 0,00 | 0,00 |
| 4 | Sonstige Transfererträge | 0,00 | 0,00 | 0,00 | 0,00 | 0,00 | 0,00 | 0,00 | 0,00 |
| 5 | Entgelte für öffentliche Leistungen oder Einrichtungen | 0,00 | 0,00 | 0,00 | 0,00 | 0,00 | 0,00 | 0,00 | 0,00 |
| 6 | Sonstige privatrechtliche Leistungsentgelte | 0,00 | 0,00 | 0,00 | 0,00 | 0,00 | 0,00 | 0,00 | 0,00 |
| 7 | Kostenerstattungen und Kostenumlagen | 0,00 | 0,00 | 0,00 | 0,00 | 0,00 | 0,00 | 0,00 | 0,00 |
| 8 | Zinsen und ähnliche Erträge | 0,00 | 0,00 | 0,00 | 0,00 | 0,00 | 0,00 | 0,00 | 0,00 |
| 9 | Aktivierte Eigenleistungen und Bestandsveränderungen | 0,00 | 0,00 | 0,00 | 0,00 | 0,00 | 0,00 | 0,00 | 0,00 |
| 10 | Sonstige ordentliche Erträge | 0,00 | 0,00 | 0,00 | 0,00 | 0,00 | 0,00 | 0,00 | 0,00 |
| | 35810000 Erträge aus Zuschreibungen | 0,00 | 0,00 | 0,00 | 0,00 | 0,00 | 0,00 | 0,00 | 0,00 |
| | 35831100 Erträge aus der Auflösung oder Herabsetzung von Einzelwertberichtigungen auf Forderungen | 0,00 | 0,00 | 0,00 | 0,00 | 0,00 | 0,00 | 0,00 | 0,00 |
| | 35910000 Andere sonstige ordentliche Erträge | 0,00 | 0,00 | 0,00 | 0,00 | 0,00 | 0,00 | 0,00 | 0,00 |
| 11 | Anteilige ordentliche Erträge (Summe aus Nummern 1 bis 10) | 0,00 | 0,00 | 0,00 | 0,00 | 0,00 | 0,00 | 0,00 | 0,00 |
| 12 | Personalaufwendungen | 2,02 | 0,00 | 0,00 | 0,00 | 0,00 | 0,00 | 0,00 | 0,00 |
| | 40190000 Dienstaufwendungen sonstige Beschäftigte | 0,00 | 0,00 | 0,00 | 0,00 | 0,00 | 0,00 | 0,00 | 0,00 |
| | 40710000 Zuführung zu, bzw. Inanspruchnahme von, Rückstellungen für Altersteilzeit und andere Maßnahmen | 2,02 | 0,00 | 0,00 | 0,00 | 0,00 | 0,00 | 0,00 | 0,00 |
| 13 | Versorgungsaufwendungen | 0,00 | 0,00 | 0,00 | 0,00 | 0,00 | 0,00 | 0,00 | 0,00 |
| 14 | Aufwendungen für Sach- und Dienstleistungen | 158,00 | 160,00 | 186,00 | 26,00 | 0,00 | 0,00 | -26,00 | 0,00 |
| | 42410200 Aufwand für Abfallbeseitigung | 158,00 | 160,00 | 186,00 | 26,00 | 0,00 | 0,00 | -26,00 | 0,00 |
| 15 | Abschreibungen | 0,00 | 0,00 | 0,00 | 0,00 | 0,00 | 0,00 | 0,00 | 0,00 |
| | 47110000 Abschreibungen auf immaterielle Vermögensgegenstände und Sachvermögen | 0,00 | 0,00 | 0,00 | 0,00 | 0,00 | 0,00 | 0,00 | 0,00 |
| | 47220000 Abschreibungen auf Forderungen | 0,00 | 0,00 | 0,00 | 0,00 | 0,00 | 0,00 | 0,00 | 0,00 |
| 16 | Zinsen und ähnliche Aufwendungen | 0,00 | 0,00 | 0,00 | 0,00 | 0,00 | 0,00 | 0,00 | 0,00 |
| 17 | Transferaufwendungen | 0,00 | 0,00 | 0,00 | 0,00 | 0,00 | 0,00 | 0,00 | 0,00 |
| 18 | Sonstige ordentliche Aufwendungen | 0,00 | 1.300,00 | 0,00 | -1.300,00 | 0,00 | 0,00 | 1.300,00 | 0,00 |
| | 44210000 Aufwendungen für ehrenamtliche und sonstige Tätigkeit | 0,00 | 1.000,00 | 0,00 | -1.000,00 | 0,00 | 0,00 | 1.000,00 | 0,00 |
| | 44310000 Geschäftsaufwendungen | 0,00 | 300,00 | 0,00 | -300,00 | 0,00 | 0,00 | 300,00 | 0,00 |
| 19 | Anteilige ordentliche Aufwendungen (Summe aus Nummern 12 bis 18) | 160,02 | 1.460,00 | 186,00 | -1.274,00 | 0,00 | 0,00 | 1.274,00 | 0,00 |
| 20 | Anteiliges veranschlagtes ordentliches Ergebnis (Saldo aus Nummern 11 und 19) | -160,02 | -1.460,00 | -186,00 | 1.274,00 | 0,00 | 0,00 | -1.274,00 | 0,00 |
| 21 | Erträge aus internen Leistungen | 0,00 | 0,00 | 0,00 | 0,00 | 0,00 | 0,00 | 0,00 | 0,00 |
| | 38110000 Erträge aus internen Leistungsbeziehungen | 0,00 | 0,00 | 0,00 | 0,00 | 0,00 | 0,00 | 0,00 | 0,00 |
| 22 | Aufwendungen aus internen Leistungen | 34,09 | 0,00 | 131,11 | 131,11 | 0,00 | 0,00 | -131,11 | 0,00 |
| | 48110000 Aufwendungen aus internen Leistungsbeziehungen | 34,09 | 0,00 | 131,11 | 131,11 | 0,00 | 0,00 | -131,11 | 0,00 |
| 23 | kalkulatorische Kosten | 0,00 | 0,00 | 0,00 | 0,00 | 0,00 | 0,00 | 0,00 | 0,00 |
| 24 | Kalkulatorisches Ergebnis (Saldo aus Nummern 21 bis 23) | -34,09 | 0,00 | -131,11 | -131,11 | 0,00 | 0,00 | 131,11 | 0,00 |
| 25 | Nettoressourcenbedarf/-überschuss (Summe aus Nummern 20 und 24) | -194,11 | -1.460,00 | -317,11 | 1.142,89 | 0,00 | 0,00 | -1.142,89 | 0,00 |

Gemeinde Hohberg 2021

Teilhaushalt 3 Betreuung, Bildung, Soziales und ÖPNV Rechnungsamtsleitung und SGBL "Soziales"

| | | |
|---|---|---|
| Produktbereich | 36 | Kinder-, Jugend- und Familienhilfe |
| Produktgruppe | 3620 | Allgemeine Förderung junger Menschen |
| Unterprodukt | 36200430 | Jugendtreff Niederschopfheim |

## Teilfinanzrechung mit Planvergleich

| Nr. | | Ergebnis 2020 EUR | Fort-geschriebener Ansatz 2021 EUR | Ergebnis 2021 EUR | Vergleich Ergebnis / Ansatz (Sp. 3-2) EUR | Ergänz. Festlegungen im HH-Vollzug EUR | Ermächti-gungsübertra-gung aus 2020 EUR | verfügbare Mittel abzgl. Ergebnis EUR | Ermächti-gungsübertra-gung ins Folgejahr EUR |
|---|---|---|---|---|---|---|---|---|---|
| | | 1 | 2 | 3 | 4 | 5 | 6 | 7 | 8 |
| 1 | Summe der Einzahlungen aus laufender Verwaltungstätigkeit (ohne außerordentliche zahlungswirksame Erträge aus Vermögensveräußerung) | 0,00 | 0,00 | 0,00 | 0,00 | 0,00 | 0,00 | 0,00 | 0,00 |
| 2 | Summe der Auszahlungen aus laufender Verwaltungstätigkeit | 194,11 | 1.460,00 | 317,11 | -1.142,89 | 0,00 | 0,00 | 1.142,89 | 0,00 |
| 3 | Anteiliger Zahlungsmittelüberschuss/-bedarf des Ergebnishaushalts (Saldo aus Nummer 1 und 2) | -194,11 | -1.460,00 | -317,11 | 1.142,89 | 0,00 | 0,00 | -1.142,89 | 0,00 |
| 4 | Einzahlungen aus Investitionszuwendungen | 0,00 | 0,00 | 0,00 | 0,00 | 0,00 | 0,00 | 0,00 | 0,00 |
| 5 | Einzahlungen aus Investitionsbeiträgen und ähnlichen Entgelten für Investitionstätigkeit | 0,00 | 0,00 | 0,00 | 0,00 | 0,00 | 0,00 | 0,00 | 0,00 |
| 6 | Einzahlungen aus der Veräußerung von Sachvermögen | 0,00 | 0,00 | 0,00 | 0,00 | 0,00 | 0,00 | 0,00 | 0,00 |
| 7 | Einzahlungen aus der Veräußerung von Finanzvermögen | 0,00 | 0,00 | 0,00 | 0,00 | 0,00 | 0,00 | 0,00 | 0,00 |
| 8 | Einzahlungen für sonstige Investitionstätigkeit | 0,00 | 0,00 | 0,00 | 0,00 | 0,00 | 0,00 | 0,00 | 0,00 |
| 9 | Summe der Einzahlungen aus Investitionstätigkeit (Summe aus Nummer 4 bis 8) | 0,00 | 0,00 | 0,00 | 0,00 | 0,00 | 0,00 | 0,00 | 0,00 |
| 10 | Auszahlungen für den Erwerb von Grundstücken und Gebäuden | 0,00 | 0,00 | 0,00 | 0,00 | 0,00 | 0,00 | 0,00 | 0,00 |
| 11 | Auszahlungen für Baumaßnahmen | 0,00 | 0,00 | 0,00 | 0,00 | 0,00 | 0,00 | 0,00 | 0,00 |
| | 78710000 Auszahlungen für Hochbaumaßnahmen | 0,00 | 0,00 | 0,00 | 0,00 | 0,00 | 0,00 | 0,00 | 0,00 |
| 12 | Auszahlungen für den Erwerb von beweglichem Sachvermögen | 0,00 | 0,00 | 0,00 | 0,00 | 0,00 | 0,00 | 0,00 | 0,00 |
| 13 | Auszahlungen für den Erwerb von Finanzvermögen | 0,00 | 0,00 | 0,00 | 0,00 | 0,00 | 0,00 | 0,00 | 0,00 |
| 14 | Auszahlungen für Investitionsförderungsmaßnahmen | 0,00 | 0,00 | 0,00 | 0,00 | 0,00 | 0,00 | 0,00 | 0,00 |
| 15 | Auszahlungen für den Erwerb von immateriellen Vermögensgegenständen | 0,00 | 0,00 | 0,00 | 0,00 | 0,00 | 0,00 | 0,00 | 0,00 |
| 16 | Summe der Auszahlungen aus Investitionstätigkeit (Summe aus Nummer 10 bis 15) | 0,00 | 0,00 | 0,00 | 0,00 | 0,00 | 0,00 | 0,00 | 0,00 |
| 17 | Anteiliger Finanzierungsmittelüberschuss/-bedarf aus Investitionstätigkeit (Saldo aus Nummer 9 und 16) | 0,00 | 0,00 | 0,00 | 0,00 | 0,00 | 0,00 | 0,00 | 0,00 |
| 18 | Anteiliger Finanzierungsmittelüberschuss/-bedarf (Saldo aus Nummern 3 und 17) | -194,11 | -1.460,00 | -317,11 | 1.142,89 | 0,00 | 0,00 | -1.142,89 | 0,00 |

Gemeinde Hohberg 2021

Teilhaushalt 3 Betreuung, Bildung, Soziales und ÖPNV Rechnungsamtsleitung und SGBL "Soziales"

| | | |
|---|---|---|
| Produktbereich | 36 | Kinder-, Jugend- und Familienhilfe |
| Produktgruppe | 3650 | Tageseinrichtungen für Kinder und Kindertagespflege |
| Unterprodukt | 36500100 | Tageseinrichtungen für Kinder |

## Teilergebnisrechnung mit Planvergleich

| Nr. | | Ergebnis 2020 EUR | Fort-geschriebener Ansatz 2021 EUR | Ergebnis 2021 EUR | Vergleich Ergebnis / Ansatz (Sp. 3-2) EUR | Ergänz. Festlegungen im HH-Vollzug EUR | Ermächti-gungsübertra-gung aus 2020 EUR | verfügbare Mittel abzgl. Ergebnis EUR | Ermächti-gungsübertra-gung ins Folgejahr EUR |
|---|---|---|---|---|---|---|---|---|---|
| | | 1 | 2 | 3 | 4 | 5 | 6 | 7 | 8 |
| 1 | Steuern und ähnliche Abgaben | 0,00 | 0,00 | 0,00 | 0,00 | 0,00 | 0,00 | 0,00 | 0,00 |
| 2 | Zuweisungen und Zuwendungen, Umlagen | 0,00 | 0,00 | 0,00 | 0,00 | 0,00 | 0,00 | 0,00 | 0,00 |
| | 31410000 Zuweisungen und Zuschüsse für laufende Zwecke vom Land | 0,00 | 0,00 | 0,00 | 0,00 | 0,00 | 0,00 | 0,00 | 0,00 |
| | 31480000 Zuweisungen und Zuschüsse für laufende Zwecke von übrigen Bereichen | 0,00 | 0,00 | 0,00 | 0,00 | 0,00 | 0,00 | 0,00 | 0,00 |
| | 31610000 Erträge aus der Auflösung von Sonderposten aus Zuwendungen | 0,00 | 0,00 | 0,00 | 0,00 | 0,00 | 0,00 | 0,00 | 0,00 |
| 3 | Aufgelöste Investitionszuwendungen und -beiträge | 0,00 | 0,00 | 0,00 | 0,00 | 0,00 | 0,00 | 0,00 | 0,00 |
| | 31610000 Erträge aus der Auflösung von Sonderposten aus Zuwendungen | 0,00 | 0,00 | 0,00 | 0,00 | 0,00 | 0,00 | 0,00 | 0,00 |
| 4 | Sonstige Transfererträge | 0,00 | 0,00 | 0,00 | 0,00 | 0,00 | 0,00 | 0,00 | 0,00 |
| 5 | Entgelte für öffentliche Leistungen oder Einrichtungen | 0,00 | 0,00 | 0,00 | 0,00 | 0,00 | 0,00 | 0,00 | 0,00 |
| 6 | Sonstige privatrechtliche Leistungsentgelte | 0,00 | 0,00 | 0,00 | 0,00 | 0,00 | 0,00 | 0,00 | 0,00 |
| | 34610000 Sonstige privatrechtliche Leistungsentgelte | 0,00 | 0,00 | 0,00 | 0,00 | 0,00 | 0,00 | 0,00 | 0,00 |
| 7 | Kostenerstattungen und Kostenumlagen | 0,00 | 0,00 | 0,00 | 0,00 | 0,00 | 0,00 | 0,00 | 0,00 |
| | 34820000 Erträge aus Kostenerstattungen , Kostenumlagen von Gemeinden und Gemeindeverbänden | 0,00 | 0,00 | 0,00 | 0,00 | 0,00 | 0,00 | 0,00 | 0,00 |
| 8 | Zinsen und ähnliche Erträge | 0,00 | 0,00 | 0,00 | 0,00 | 0,00 | 0,00 | 0,00 | 0,00 |
| 9 | Aktivierte Eigenleistungen und Bestandsveränderungen | 0,00 | 0,00 | 0,00 | 0,00 | 0,00 | 0,00 | 0,00 | 0,00 |
| 10 | Sonstige ordentliche Erträge | 0,00 | 0,00 | 0,00 | 0,00 | 0,00 | 0,00 | 0,00 | 0,00 |
| | 35831100 Erträge aus der Auflösung oder Herabsetzung von Einzelwertberichtigungen auf Forderungen | 0,00 | 0,00 | 0,00 | 0,00 | 0,00 | 0,00 | 0,00 | 0,00 |
| | 35910000 Andere sonstige ordentliche Erträge | 0,00 | 0,00 | 0,00 | 0,00 | 0,00 | 0,00 | 0,00 | 0,00 |
| 11 | Anteilige ordentliche Erträge (Summe aus Nummern 1 bis 10) | 0,00 | 0,00 | 0,00 | 0,00 | 0,00 | 0,00 | 0,00 | 0,00 |
| 12 | Personalaufwendungen | 132,01 | 0,00 | 0,00 | 0,00 | 0,00 | 0,00 | 0,00 | 0,00 |
| | 40710000 Zuführung zu, bzw. Inanspruchnahme von, Rückstellungen für Altersteilzeit und andere Maßnahmen | 132,01 | 0,00 | 0,00 | 0,00 | 0,00 | 0,00 | 0,00 | 0,00 |
| 13 | Versorgungsaufwendungen | 0,00 | 0,00 | 0,00 | 0,00 | 0,00 | 0,00 | 0,00 | 0,00 |
| 14 | Aufwendungen für Sach- und Dienstleistungen | 0,00 | 0,00 | 0,00 | 0,00 | 0,00 | 0,00 | 0,00 | 0,00 |
| | 42110000 Unterhaltung der Grundstücke und baulichen Anlagen | 0,00 | 0,00 | 0,00 | 0,00 | 0,00 | 0,00 | 0,00 | 0,00 |
| | 42220000 Erwerb von geringwertigen Vermögensgegen-ständen | 0,00 | 0,00 | 0,00 | 0,00 | 0,00 | 0,00 | 0,00 | 0,00 |
| | 42310000 Mieten und Pachten, soweit nicht Konto 4233, 4234 oder 4235 | 0,00 | 0,00 | 0,00 | 0,00 | 0,00 | 0,00 | 0,00 | 0,00 |
| | 42410100 Aufwendungen für Energie | 0,00 | 0,00 | 0,00 | 0,00 | 0,00 | 0,00 | 0,00 | 0,00 |
| | 42410200 Aufwand für Abfallbeseitigung | 0,00 | 0,00 | 0,00 | 0,00 | 0,00 | 0,00 | 0,00 | 0,00 |
| | 42410300 Aufwand für Abwasserbeseitigung und Wasser-versorgung | 0,00 | 0,00 | 0,00 | 0,00 | 0,00 | 0,00 | 0,00 | 0,00 |
| | 42410400 Aufwand für Gebäudereinigung | 0,00 | 0,00 | 0,00 | 0,00 | 0,00 | 0,00 | 0,00 | 0,00 |
| | 42410500 Aufwand für gebäudebezogene Versicherungen | 0,00 | 0,00 | 0,00 | 0,00 | 0,00 | 0,00 | 0,00 | 0,00 |
| | 42410700 Sonstige Bewirtschaftung der Grundstücke und baulichen Anlagen | 0,00 | 0,00 | 0,00 | 0,00 | 0,00 | 0,00 | 0,00 | 0,00 |
| 15 | Abschreibungen | 0,00 | 0,00 | 0,00 | 0,00 | 0,00 | 0,00 | 0,00 | 0,00 |
| | 47110000 Abschreibungen auf immaterielle Vermögensge-genstände und Sachvermögen | 0,00 | 0,00 | 0,00 | 0,00 | 0,00 | 0,00 | 0,00 | 0,00 |
| | 47220000 Abschreibungen auf Forderungen | 0,00 | 0,00 | 0,00 | 0,00 | 0,00 | 0,00 | 0,00 | 0,00 |
| 16 | Zinsen und ähnliche Aufwendungen | 0,00 | 0,00 | 0,00 | 0,00 | 0,00 | 0,00 | 0,00 | 0,00 |
| 17 | Transferaufwendungen | 0,00 | 0,00 | 0,00 | 0,00 | 0,00 | 0,00 | 0,00 | 0,00 |
| | 43180000 Zuweisungen an übrige Bereiche | 0,00 | 0,00 | 0,00 | 0,00 | 0,00 | 0,00 | 0,00 | 0,00 |
| 18 | Sonstige ordentliche Aufwendungen | 49.076,39 | 25.000,00 | 15.461,68 | -9.538,32 | 0,00 | 0,00 | 9.538,32 | 0,00 |
| | 44290000 Sonstige Aufwendungen für die Inanspruchnah-me von Rechten und Diensten | 0,00 | 0,00 | 0,00 | 0,00 | 0,00 | 0,00 | 0,00 | 0,00 |
| | 44310000 Geschäftsaufwendungen | 12,25 | 0,00 | 0,00 | 0,00 | 0,00 | 0,00 | 0,00 | 0,00 |

Gemeinde Hohberg 2021

Teilhaushalt 3 Betreuung, Bildung, Soziales und ÖPNV — Rechnungsamtsleitung und SGBL "Soziales"

| | | |
|---|---|---|
| Produktbereich | 36 | Kinder-, Jugend- und Familienhilfe |
| Produktgruppe | 3650 | Tageseinrichtungen für Kinder und Kindertagespflege |
| Unterprodukt | 36500100 | Tageseinrichtungen für Kinder |

| Nr. | | Ergebnis 2020 EUR | Fort-geschriebener Ansatz 2021 EUR | Ergebnis 2021 EUR | Vergleich Ergebnis / Ansatz (Sp. 3-2) EUR | Ergänz. Festlegungen im HH-Vollzug EUR | Ermächti-gungsübertra-gung aus 2020 EUR | verfügbare Mittel abzgl. Ergebnis EUR | Ermächti-gungsübertra-gung ins Folgejahr EUR |
|---|---|---|---|---|---|---|---|---|---|
| | | 1 | 2 | 3 | 4 | 5 | 6 | 7 | 8 |
| | 44410000 Steuern, Versicherungen, Schadensfälle, Sonderabgaben | 0,00 | 0,00 | 0,00 | 0,00 | 0,00 | 0,00 | 0,00 | 0,00 |
| | 44520000 Erstattungen an Gemeinden und Gemeindeverbände | 49.064,14 | 25.000,00 | 15.461,68 | -9.538,32 | 0,00 | 0,00 | 9.538,32 | 0,00 |
| | 44580000 Erstattungen an übrige Bereiche | 0,00 | 0,00 | 0,00 | 0,00 | 0,00 | 0,00 | 0,00 | 0,00 |
| 19 | Anteilige ordentliche Aufwendungen (Summe aus Nummern 12 bis 18) | 49.208,40 | 25.000,00 | 15.461,68 | -9.538,32 | 0,00 | 0,00 | 9.538,32 | 0,00 |
| 20 | Anteiliges veranschlagtes ordentliches Ergebnis (Saldo aus Nummern 11 und 19) | -49.208,40 | -25.000,00 | -15.461,68 | 9.538,32 | 0,00 | 0,00 | -9.538,32 | 0,00 |
| 21 | Erträge aus internen Leistungen | 0,00 | 0,00 | 0,00 | 0,00 | 0,00 | 0,00 | 0,00 | 0,00 |
| | 38110000 Erträge aus internen Leistungsbeziehungen | 0,00 | 0,00 | 0,00 | 0,00 | 0,00 | 0,00 | 0,00 | 0,00 |
| 22 | Aufwendungen aus internen Leistungen | 2.232,73 | 0,00 | 2.245,06 | 2.245,06 | 0,00 | 0,00 | -2.245,06 | 0,00 |
| | 48110000 Aufwendungen aus internen Leistungsbeziehungen | 2.232,73 | 0,00 | 2.245,06 | 2.245,06 | 0,00 | 0,00 | -2.245,06 | 0,00 |
| 23 | kalkulatorische Kosten | 0,00 | 0,00 | 0,00 | 0,00 | 0,00 | 0,00 | 0,00 | 0,00 |
| 24 | Kalkulatorisches Ergebnis (Saldo aus Nummern 21 bis 23) | -2.232,73 | 0,00 | -2.245,06 | -2.245,06 | 0,00 | 0,00 | 2.245,06 | 0,00 |
| 25 | Nettoressourcenbedarf/-überschuss (Summe aus Nummern 20 und 24) | -51.441,13 | -25.000,00 | -17.706,74 | 7.293,26 | 0,00 | 0,00 | -7.293,26 | 0,00 |

Gemeinde Hohberg 2021

Teilhaushalt 3 Betreuung, Bildung, Soziales und ÖPNV Rechnungsamtsleitung und SGBL "Soziales"

| | | |
|---|---|---|
| Produktbereich | 36 | Kinder-, Jugend- und Familienhilfe |
| Produktgruppe | 3650 | Tageseinrichtungen für Kinder und Kindertagespflege |
| Unterprodukt | 36500100 | Tageseinrichtungen für Kinder |

## Teilfinanzrechung mit Planvergleich

| Nr. | | Ergebnis 2020 EUR | Fort-geschriebener Ansatz 2021 EUR | Ergebnis 2021 EUR | Vergleich Ergebnis / Ansatz (Sp. 3-2) EUR | Ergänz. Festlegungen im HH-Vollzug EUR | Ermächti-gungsübertra-gung aus 2020 EUR | verfügbare Mittel abzgl. Ergebnis EUR | Ermächti-gungsübertra-gung ins Folgejahr EUR |
|---|---|---|---|---|---|---|---|---|---|
| | | 1 | 2 | 3 | 4 | 5 | 6 | 7 | 8 |
| 1 | Summe der Einzahlungen aus laufender Verwaltungstätigkeit (ohne außerordentliche zahlungswirksame Erträge aus Vermögensveräußerung) | 0,00 | 0,00 | 0,00 | 0,00 | 0,00 | 0,00 | 0,00 | 0,00 |
| 2 | Summe der Auszahlungen aus laufender Verwaltungstätigkeit | 25.084,14 | 25.000,00 | 28.602,05 | 3.602,05 | 0,00 | 0,00 | -3.602,05 | 0,00 |
| 3 | Anteiliger Zahlungsmittelüberschuss/-bedarf des Ergebnishaushalts (Saldo aus Nummer 1 und 2) | -25.084,14 | -25.000,00 | -28.602,05 | -3.602,05 | 0,00 | 0,00 | 3.602,05 | 0,00 |
| 4 | Einzahlungen aus Investitionszuwendungen | 0,00 | 0,00 | 0,00 | 0,00 | 0,00 | 0,00 | 0,00 | 0,00 |
| 5 | Einzahlungen aus Investitionsbeiträgen und ähnlichen Entgelten für Investitionstätigkeit | 0,00 | 0,00 | 0,00 | 0,00 | 0,00 | 0,00 | 0,00 | 0,00 |
| 6 | Einzahlungen aus der Veräußerung von Sachvermögen | 0,00 | 0,00 | 0,00 | 0,00 | 0,00 | 0,00 | 0,00 | 0,00 |
| 7 | Einzahlungen aus der Veräußerung von Finanzvermögen | 0,00 | 0,00 | 0,00 | 0,00 | 0,00 | 0,00 | 0,00 | 0,00 |
| 8 | Einzahlungen für sonstige Investitionstätigkeit | 0,00 | 0,00 | 0,00 | 0,00 | 0,00 | 0,00 | 0,00 | 0,00 |
| 9 | Summe der Einzahlungen aus Investitionstätigkeit (Summe aus Nummer 4 bis 8) | 0,00 | 0,00 | 0,00 | 0,00 | 0,00 | 0,00 | 0,00 | 0,00 |
| 10 | Auszahlungen für den Erwerb von Grundstücken und Gebäuden | 0,00 | 0,00 | 0,00 | 0,00 | 0,00 | 0,00 | 0,00 | 0,00 |
| 11 | Auszahlungen für Baumaßnahmen | 0,00 | 0,00 | 0,00 | 0,00 | 0,00 | 0,00 | 0,00 | 0,00 |
| | 78710000 Auszahlungen für Hochbaumaßnahmen | 0,00 | 0,00 | 0,00 | 0,00 | 0,00 | 0,00 | 0,00 | 0,00 |
| 12 | Auszahlungen für den Erwerb von beweglichem Sachvermögen | 0,00 | 0,00 | 0,00 | 0,00 | 0,00 | 0,00 | 0,00 | 0,00 |
| 13 | Auszahlungen für den Erwerb von Finanzvermögen | 0,00 | 0,00 | 0,00 | 0,00 | 0,00 | 0,00 | 0,00 | 0,00 |
| 14 | Auszahlungen für Investitionsförderungsmaßnahmen | 0,00 | 0,00 | 0,00 | 0,00 | 0,00 | 0,00 | 0,00 | 0,00 |
| 15 | Auszahlungen für den Erwerb von immateriellen Vermögensgegenständen | 0,00 | 0,00 | 0,00 | 0,00 | 0,00 | 0,00 | 0,00 | 0,00 |
| | 78310000 Auszahlungen für den Erwerb von immateriellen und beweglichen Vermögensgegenständen oberhalb der Wertgrenze nach § 38 Abs. 4 GemHVO | 0,00 | 0,00 | 0,00 | 0,00 | 0,00 | 0,00 | 0,00 | 0,00 |
| 16 | Summe der Auszahlungen aus Investitionstätigkeit (Summe aus Nummer 10 bis 15) | 0,00 | 0,00 | 0,00 | 0,00 | 0,00 | 0,00 | 0,00 | 0,00 |
| 17 | Anteiliger Finanzierungsmittelüberschuss/-bedarf aus Investitionstätigkeit (Saldo aus Nummer 9 und 16) | 0,00 | 0,00 | 0,00 | 0,00 | 0,00 | 0,00 | 0,00 | 0,00 |
| 18 | Anteiliger Finanzierungsmittelüberschuss/-bedarf (Saldo aus Nummern 3 und 17) | -25.084,14 | -25.000,00 | -28.602,05 | -3.602,05 | 0,00 | 0,00 | 3.602,05 | 0,00 |

Gemeinde Hohberg 2021

Teilhaushalt 3 Betreuung, Bildung, Soziales und ÖPNV — Rechnungsamtsleitung und SGBL "Soziales"

| | | |
|---|---|---|
| Produktbereich | 36 | Kinder-, Jugend- und Familienhilfe |
| Produktgruppe | 3650 | Tageseinrichtungen für Kinder und Kindertagespflege |
| Unterprodukt | 36500101 | Tageseinrichtungen für Kinder Sammelprodukt Statistik |

## Teilergebnisrechnung mit Planvergleich

| Nr. | | Ergebnis 2020 EUR | Fort-geschriebener Ansatz 2021 EUR | Ergebnis 2021 EUR | Vergleich Ergebnis / Ansatz (Sp. 3-2) EUR | Ergänz. Festlegungen im HH-Vollzug EUR | Ermächti-gungsübertra-gung aus 2020 EUR | verfügbare Mittel abzgl. Ergebnis EUR | Ermächti-gungsübertra-gung ins Folgejahr EUR |
|---|---|---|---|---|---|---|---|---|---|
| | | 1 | 2 | 3 | 4 | 5 | 6 | 7 | 8 |
| 1 | Steuern und ähnliche Abgaben | 0,00 | 0,00 | 0,00 | 0,00 | 0,00 | 0,00 | 0,00 | 0,00 |
| 2 | Zuweisungen und Zuwendungen, Umlagen | 0,00 | 0,00 | 0,00 | 0,00 | 0,00 | 0,00 | 0,00 | 0,00 |
| 3 | Aufgelöste Investitionszuwendungen und -beiträge | 0,00 | 0,00 | 0,00 | 0,00 | 0,00 | 0,00 | 0,00 | 0,00 |
| 4 | Sonstige Transfererträge | 0,00 | 0,00 | 0,00 | 0,00 | 0,00 | 0,00 | 0,00 | 0,00 |
| 5 | Entgelte für öffentliche Leistungen oder Einrichtungen | 0,00 | 0,00 | 0,00 | 0,00 | 0,00 | 0,00 | 0,00 | 0,00 |
| 6 | Sonstige privatrechtliche Leistungsentgelte | 0,00 | 0,00 | 0,00 | 0,00 | 0,00 | 0,00 | 0,00 | 0,00 |
| 7 | Kostenerstattungen und Kostenumlagen | 0,00 | 0,00 | 0,00 | 0,00 | 0,00 | 0,00 | 0,00 | 0,00 |
| 8 | Zinsen und ähnliche Erträge | 0,00 | 0,00 | 0,00 | 0,00 | 0,00 | 0,00 | 0,00 | 0,00 |
| 9 | Aktivierte Eigenleistungen und Bestandsveränderungen | 0,00 | 0,00 | 0,00 | 0,00 | 0,00 | 0,00 | 0,00 | 0,00 |
| 10 | Sonstige ordentliche Erträge | 0,00 | 0,00 | 0,00 | 0,00 | 0,00 | 0,00 | 0,00 | 0,00 |
| 11 | Anteilige ordentliche Erträge (Summe aus Nummern 1 bis 10) | 0,00 | 0,00 | 0,00 | 0,00 | 0,00 | 0,00 | 0,00 | 0,00 |
| 12 | Personalaufwendungen | 0,00 | 0,00 | 0,00 | 0,00 | 0,00 | 0,00 | 0,00 | 0,00 |
| 13 | Versorgungsaufwendungen | 0,00 | 0,00 | 0,00 | 0,00 | 0,00 | 0,00 | 0,00 | 0,00 |
| 14 | Aufwendungen für Sach- und Dienstleistungen | 0,00 | 0,00 | 0,00 | 0,00 | 0,00 | 0,00 | 0,00 | 0,00 |
| 15 | Abschreibungen | 0,00 | 0,00 | 0,00 | 0,00 | 0,00 | 0,00 | 0,00 | 0,00 |
| 16 | Zinsen und ähnliche Aufwendungen | 0,00 | 0,00 | 0,00 | 0,00 | 0,00 | 0,00 | 0,00 | 0,00 |
| 17 | Transferaufwendungen | 0,00 | 0,00 | 0,00 | 0,00 | 0,00 | 0,00 | 0,00 | 0,00 |
| 18 | Sonstige ordentliche Aufwendungen | 0,00 | 0,00 | 0,00 | 0,00 | 0,00 | 0,00 | 0,00 | 0,00 |
| 19 | Anteilige ordentliche Aufwendungen (Summe aus Nummern 12 bis 18) | 0,00 | 0,00 | 0,00 | 0,00 | 0,00 | 0,00 | 0,00 | 0,00 |
| 20 | Anteiliges veranschlagtes ordentliches Ergebnis (Saldo aus Nummern 11 und 19) | 0,00 | 0,00 | 0,00 | 0,00 | 0,00 | 0,00 | 0,00 | 0,00 |
| 21 | Erträge aus internen Leistungen | 0,00 | 0,00 | 0,00 | 0,00 | 0,00 | 0,00 | 0,00 | 0,00 |
| | 38110000 Erträge aus internen Leistungsbeziehungen | 0,00 | 0,00 | 0,00 | 0,00 | 0,00 | 0,00 | 0,00 | 0,00 |
| 22 | Aufwendungen aus internen Leistungen | 0,00 | 0,00 | 0,00 | 0,00 | 0,00 | 0,00 | 0,00 | 0,00 |
| | 48110000 Aufwendungen aus internen Leistungsbeziehungen | 0,00 | 0,00 | 0,00 | 0,00 | 0,00 | 0,00 | 0,00 | 0,00 |
| 23 | kalkulatorische Kosten | 0,00 | 0,00 | 0,00 | 0,00 | 0,00 | 0,00 | 0,00 | 0,00 |
| 24 | Kalkulatorisches Ergebnis (Saldo aus Nummern 21 bis 23) | 0,00 | 0,00 | 0,00 | 0,00 | 0,00 | 0,00 | 0,00 | 0,00 |
| 25 | Nettoressourcenbedarf/-überschuss (Summe aus Nummern 20 und 24) | 0,00 | 0,00 | 0,00 | 0,00 | 0,00 | 0,00 | 0,00 | 0,00 |

Gemeinde Hohberg 2021

Teilhaushalt 3 Betreuung, Bildung, Soziales und ÖPNV Rechnungsamtsleitung und SGBL "Soziales"

| | | |
|---|---|---|
| Produktbereich | 36 | Kinder-, Jugend- und Familienhilfe |
| Produktgruppe | 3650 | Tageseinrichtungen für Kinder und Kindertagespflege |
| Unterprodukt | 36500101 | Tageseinrichtungen für Kinder Sammelprodukt Statistik |

## Teilfinanzrechung mit Planvergleich

| Nr. | | Ergebnis 2020 EUR | Fort-geschriebener Ansatz 2021 EUR | Ergebnis 2021 EUR | Vergleich Ergebnis / Ansatz (Sp. 3-2) EUR | Ergänz. Festlegungen im HH-Vollzug EUR | Ermächti-gungsübertra-gung aus 2020 EUR | verfügbare Mittel abzgl. Ergebnis EUR | Ermächti-gungsübertra-gung ins Folgejahr EUR |
|---|---|---|---|---|---|---|---|---|---|
| | | 1 | 2 | 3 | 4 | 5 | 6 | 7 | 8 |
| 1 | Summe der Einzahlungen aus laufender Verwaltungstätigkeit (ohne außerordentliche zahlungswirksame Erträge aus Vermögensveräußerung) | 0,00 | 0,00 | 0,00 | 0,00 | 0,00 | 0,00 | 0,00 | 0,00 |
| 2 | Summe der Auszahlungen aus laufender Verwaltungstätigkeit | 0,00 | 0,00 | 0,00 | 0,00 | 0,00 | 0,00 | 0,00 | 0,00 |
| 3 | Anteiliger Zahlungsmittelüberschuss/-bedarf des Ergebnishaushalts (Saldo aus Nummer 1 und 2) | 0,00 | 0,00 | 0,00 | 0,00 | 0,00 | 0,00 | 0,00 | 0,00 |
| 4 | Einzahlungen aus Investitionszuwendungen | 0,00 | 0,00 | 0,00 | 0,00 | 0,00 | 0,00 | 0,00 | 0,00 |
| 5 | Einzahlungen aus Investitionsbeiträgen und ähnlichen Entgelten für Investitionstätigkeit | 0,00 | 0,00 | 0,00 | 0,00 | 0,00 | 0,00 | 0,00 | 0,00 |
| 6 | Einzahlungen aus der Veräußerung von Sachvermögen | 0,00 | 0,00 | 0,00 | 0,00 | 0,00 | 0,00 | 0,00 | 0,00 |
| 7 | Einzahlungen aus der Veräußerung von Finanzvermögen | 0,00 | 0,00 | 0,00 | 0,00 | 0,00 | 0,00 | 0,00 | 0,00 |
| 8 | Einzahlungen für sonstige Investitionstätigkeit | 0,00 | 0,00 | 0,00 | 0,00 | 0,00 | 0,00 | 0,00 | 0,00 |
| 9 | Summe der Einzahlungen aus Investitionstätigkeit (Summe aus Nummer 4 bis 8) | 0,00 | 0,00 | 0,00 | 0,00 | 0,00 | 0,00 | 0,00 | 0,00 |
| 10 | Auszahlungen für den Erwerb von Grundstücken und Gebäuden | 0,00 | 0,00 | 0,00 | 0,00 | 0,00 | 0,00 | 0,00 | 0,00 |
| 11 | Auszahlungen für Baumaßnahmen | 0,00 | 0,00 | 0,00 | 0,00 | 0,00 | 0,00 | 0,00 | 0,00 |
| 12 | Auszahlungen für den Erwerb von beweglichem Sachvermögen | 0,00 | 0,00 | 0,00 | 0,00 | 0,00 | 0,00 | 0,00 | 0,00 |
| 13 | Auszahlungen für den Erwerb von Finanzvermögen | 0,00 | 0,00 | 0,00 | 0,00 | 0,00 | 0,00 | 0,00 | 0,00 |
| 14 | Auszahlungen für Investitionsförderungsmaßnahmen | 0,00 | 0,00 | 0,00 | 0,00 | 0,00 | 0,00 | 0,00 | 0,00 |
| 15 | Auszahlungen für den Erwerb von immateriellen Vermögensgegenständen | 0,00 | 0,00 | 0,00 | 0,00 | 0,00 | 0,00 | 0,00 | 0,00 |
| 16 | Summe der Auszahlungen aus Investitionstätigkeit (Summe aus Nummer 10 bis 15) | 0,00 | 0,00 | 0,00 | 0,00 | 0,00 | 0,00 | 0,00 | 0,00 |
| 17 | Anteiliger Finanzierungsmittelüberschuss/-bedarf aus Investitionstätigkeit (Saldo aus Nummer 9 und 16) | 0,00 | 0,00 | 0,00 | 0,00 | 0,00 | 0,00 | 0,00 | 0,00 |
| 18 | Anteiliger Finanzierungsmittelüberschuss/-bedarf (Saldo aus Nummern 3 und 17) | 0,00 | 0,00 | 0,00 | 0,00 | 0,00 | 0,00 | 0,00 | 0,00 |

Gemeinde Hohberg 2021

Teilhaushalt 3 Betreuung, Bildung, Soziales und ÖPNV — Rechnungsamtsleitung und SGBL "Soziales"

| | | |
|---|---|---|
| Produktbereich | 36 | Kinder-, Jugend- und Familienhilfe |
| Produktgruppe | 3650 | Tageseinrichtungen für Kinder und Kindertagespflege |
| Unterprodukt | 36500110 | Ökumenischer Martinkindergarten Diersburg |

## Teilergebnisrechnung mit Planvergleich

| Nr. | | Ergebnis 2020 EUR | Fort-geschriebener Ansatz 2021 EUR | Ergebnis 2021 EUR | Vergleich Ergebnis / Ansatz (Sp. 3-2) EUR | Ergänz. Festlegungen im HH-Vollzug EUR | Ermächti-gungsübertra-gung aus 2020 EUR | verfügbare Mittel abzgl. Ergebnis EUR | Ermächti-gungsübertra-gung ins Folgejahr EUR |
|---|---|---|---|---|---|---|---|---|---|
| | | 1 | 2 | 3 | 4 | 5 | 6 | 7 | 8 |
| 1 | Steuern und ähnliche Abgaben | 0,00 | 0,00 | 0,00 | 0,00 | 0,00 | 0,00 | 0,00 | 0,00 |
| 2 | Zuweisungen und Zuwendungen, Umlagen | 323.759,60 | 319.687,00 | 325.937,60 | 6.250,60 | 0,00 | 0,00 | -6.250,60 | 0,00 |
| | 31410000 Zuweisungen und Zuschüsse für laufende Zwecke vom Land | 322.759,60 | 318.687,00 | 324.937,60 | 6.250,60 | 0,00 | 0,00 | -6.250,60 | 0,00 |
| | 31480000 Zuweisungen und Zuschüsse für laufende Zwecke von übrigen Bereichen | 0,00 | 0,00 | 0,00 | 0,00 | 0,00 | 0,00 | 0,00 | 0,00 |
| | 31610000 Erträge aus der Auflösung von Sonderposten aus Zuwendungen | 1.000,00 | 1.000,00 | 1.000,00 | 0,00 | 0,00 | 0,00 | 0,00 | 0,00 |
| 3 | Aufgelöste Investitionszuwendungen und -beiträge | 1.000,00 | 1.000,00 | 1.000,00 | 0,00 | 0,00 | 0,00 | 0,00 | 0,00 |
| | 31610000 Erträge aus der Auflösung von Sonderposten aus Zuwendungen | 1.000,00 | 1.000,00 | 1.000,00 | 0,00 | 0,00 | 0,00 | 0,00 | 0,00 |
| 4 | Sonstige Transfererträge | 0,00 | 0,00 | 0,00 | 0,00 | 0,00 | 0,00 | 0,00 | 0,00 |
| 5 | Entgelte für öffentliche Leistungen oder Einrichtungen | 0,00 | 0,00 | 0,00 | 0,00 | 0,00 | 0,00 | 0,00 | 0,00 |
| 6 | Sonstige privatrechtliche Leistungsentgelte | 0,00 | 0,00 | 0,00 | 0,00 | 0,00 | 0,00 | 0,00 | 0,00 |
| 7 | Kostenerstattungen und Kostenumlagen | 11.094,78 | 3.500,00 | 8.115,46 | 4.615,46 | 0,00 | 0,00 | -4.615,46 | 0,00 |
| | 34820000 Erträge aus Kostenerstattungen , Kostenumlagen von Gemeinden und Gemeindeverbänden | 11.094,78 | 3.500,00 | 8.115,46 | 4.615,46 | 0,00 | 0,00 | -4.615,46 | 0,00 |
| 8 | Zinsen und ähnliche Erträge | 0,00 | 0,00 | 0,00 | 0,00 | 0,00 | 0,00 | 0,00 | 0,00 |
| 9 | Aktivierte Eigenleistungen und Bestandsveränderungen | 0,00 | 0,00 | 0,00 | 0,00 | 0,00 | 0,00 | 0,00 | 0,00 |
| 10 | Sonstige ordentliche Erträge | 0,00 | 0,00 | 0,00 | 0,00 | 0,00 | 0,00 | 0,00 | 0,00 |
| | 35810000 Erträge aus Zuschreibungen | 0,00 | 0,00 | 0,00 | 0,00 | 0,00 | 0,00 | 0,00 | 0,00 |
| | 35831100 Erträge aus der Auflösung oder Herabsetzung von Einzelwertberichtigungen auf Forderungen | 0,00 | 0,00 | 0,00 | 0,00 | 0,00 | 0,00 | 0,00 | 0,00 |
| | 35910000 Andere sonstige ordentliche Erträge | 0,00 | 0,00 | 0,00 | 0,00 | 0,00 | 0,00 | 0,00 | 0,00 |
| 11 | Anteilige ordentliche Erträge (Summe aus Nummern 1 bis 10) | 335.854,38 | 324.187,00 | 335.053,06 | 10.866,06 | 0,00 | 0,00 | -10.866,06 | 0,00 |
| 12 | Personalaufwendungen | 8.713,70 | 4.220,00 | 2.040,68 | -2.179,32 | 0,00 | 0,00 | 2.179,32 | 0,00 |
| | 40110000 Dienstaufwendungen Beamte | 2.411,60 | 2.250,00 | 1.799,64 | -450,36 | 0,00 | 0,00 | 450,36 | 0,00 |
| | 40210000 Beiträge zu Versorgungskassen Beamte | 1.801,26 | 1.690,00 | 0,00 | -1.690,00 | 0,00 | 0,00 | 1.690,00 | 0,00 |
| | 40410000 Beihilfen und Unterstützungsleistungen für Bedienstete | 270,27 | 280,00 | 313,20 | 33,20 | 0,00 | 0,00 | -33,20 | 0,00 |
| | 40710000 Zuführung zu, bzw. Inanspruchnahme von, Rückstellungen für Altersteilzeit und andere Maßnahmen | 4.230,57 | 0,00 | -72,16 | -72,16 | 0,00 | 0,00 | 72,16 | 0,00 |
| 13 | Versorgungsaufwendungen | 0,00 | 0,00 | 0,00 | 0,00 | 0,00 | 0,00 | 0,00 | 0,00 |
| 14 | Aufwendungen für Sach- und Dienstleistungen | 12.677,15 | 3.950,00 | 6.244,51 | 2.294,51 | 0,00 | 0,00 | -2.294,51 | 0,00 |
| | 42110000 Unterhaltung der Grundstücke und baulichen Anlagen | 11.363,52 | 3.000,00 | 4.385,82 | 1.385,82 | 0,00 | 0,00 | -1.385,82 | 0,00 |
| | 42410100 Aufwendungen für Energie | 363,68 | 0,00 | 619,51 | 619,51 | 0,00 | 0,00 | -619,51 | 0,00 |
| | 42410500 Aufwand für gebäudebezogene Versicherungen | 949,95 | 950,00 | 962,06 | 12,06 | 0,00 | 0,00 | -12,06 | 0,00 |
| | 42410700 Sonstige Bewirtschaftung der Grundstücke und baulichen Anlagen | 0,00 | 0,00 | 277,12 | 277,12 | 0,00 | 0,00 | -277,12 | 0,00 |
| 15 | Abschreibungen | 17.359,26 | 17.500,00 | 17.358,00 | -142,00 | 0,00 | 0,00 | 142,00 | 0,00 |
| | 47110000 Abschreibungen auf immaterielle Vermögensgegenstände und Sachvermögen | 17.359,26 | 17.500,00 | 17.358,00 | -142,00 | 0,00 | 0,00 | 142,00 | 0,00 |
| | 47220000 Abschreibungen auf Forderungen | 0,00 | 0,00 | 0,00 | 0,00 | 0,00 | 0,00 | 0,00 | 0,00 |
| 16 | Zinsen und ähnliche Aufwendungen | 0,00 | 0,00 | 0,00 | 0,00 | 0,00 | 0,00 | 0,00 | 0,00 |
| 17 | Transferaufwendungen | 555.333,31 | 0,00 | 526.404,63 | 526.404,63 | 0,00 | 0,00 | -526.404,63 | 0,00 |
| | 43180000 Zuweisungen an übrige Bereiche | 555.333,31 | 0,00 | 526.404,63 | 526.404,63 | 0,00 | 0,00 | -526.404,63 | 0,00 |
| 18 | Sonstige ordentliche Aufwendungen | 281,02 | 613.290,00 | 2.282,98 | -611.007,02 | 0,00 | 0,00 | 611.007,02 | 0,00 |
| | 44310000 Geschäftsaufwendungen | 0,00 | 0,00 | 0,00 | 0,00 | 0,00 | 0,00 | 0,00 | 0,00 |
| | 44410000 Steuern, Versicherungen, Schadensfälle, Sonderabgaben | 281,02 | 290,00 | 282,98 | -7,02 | 0,00 | 0,00 | 7,02 | 0,00 |
| | 44580000 Erstattungen an übrige Bereiche | 0,00 | 613.000,00 | 2.000,00 | -611.000,00 | 0,00 | 0,00 | 611.000,00 | 0,00 |
| | 44921000 Nachpassivierung, Aufwendungen aus Inventurdifferenzen aus Vorräten (Mengen- u. Preisdifferenz) | 0,00 | 0,00 | 0,00 | 0,00 | 0,00 | 0,00 | 0,00 | 0,00 |
| 19 | Anteilige ordentliche Aufwendungen (Summe aus Nummern 12 bis 18) | 594.364,44 | 638.960,00 | 554.330,80 | -84.629,20 | 0,00 | 0,00 | 84.629,20 | 0,00 |

Gemeinde Hohberg 2021

Teilhaushalt 3 Betreuung, Bildung, Soziales und ÖPNV Rechnungsamtsleitung und SGBL "Soziales"

| | | |
|---|---|---|
| Produktbereich | 36 | Kinder-, Jugend- und Familienhilfe |
| Produktgruppe | 3650 | Tageseinrichtungen für Kinder und Kindertagespflege |
| Unterprodukt | 36500110 | Ökumenischer Martinkindergarten Diersburg |

| Nr. | | Ergebnis 2020 EUR | Fort-geschriebener Ansatz 2021 EUR | Ergebnis 2021 EUR | Vergleich Ergebnis / Ansatz (Sp. 3-2) EUR | Ergänz. Festlegungen im HH-Vollzug EUR | Ermächti-gungsübertra-gung aus 2020 EUR | verfügbare Mittel abzgl. Ergebnis EUR | Ermächti-gungsübertra-gung ins Folgejahr EUR |
|---|---|---|---|---|---|---|---|---|---|
| | | 1 | 2 | 3 | 4 | 5 | 6 | 7 | 8 |
| 20 | Anteiliges veranschlagtes ordentliches Ergebnis (Saldo aus Nummern 11 und 19) | -258.510,06 | -314.773,00 | -219.277,74 | 95.495,26 | 0,00 | 0,00 | -95.495,26 | 0,00 |
| 21 | Erträge aus internen Leistungen | 0,00 | 0,00 | 0,00 | 0,00 | 0,00 | 0,00 | 0,00 | 0,00 |
| | 38110000 Erträge aus internen Leistungsbeziehungen | 0,00 | 0,00 | 0,00 | 0,00 | 0,00 | 0,00 | 0,00 | 0,00 |
| 22 | Aufwendungen aus internen Leistungen | 55.805,61 | 0,00 | 64.931,14 | 64.931,14 | 0,00 | 0,00 | -64.931,14 | 0,00 |
| | 48110000 Aufwendungen aus internen Leistungsbeziehungen | 55.805,61 | 0,00 | 64.931,14 | 64.931,14 | 0,00 | 0,00 | -64.931,14 | 0,00 |
| 23 | kalkulatorische Kosten | 0,00 | 0,00 | 0,00 | 0,00 | 0,00 | 0,00 | 0,00 | 0,00 |
| 24 | Kalkulatorisches Ergebnis (Saldo aus Nummern 21 bis 23) | -55.805,61 | 0,00 | -64.931,14 | -64.931,14 | 0,00 | 0,00 | 64.931,14 | 0,00 |
| 25 | Nettoressourcenbedarf/-überschuss (Summe aus Nummern 20 und 24) | -314.315,67 | -314.773,00 | -284.208,88 | 30.564,12 | 0,00 | 0,00 | -30.564,12 | 0,00 |

Gemeinde Hohberg 2021

Teilhaushalt 3 Betreuung, Bildung, Soziales und ÖPNV — Rechnungsamtsleitung und SGBL "Soziales"

| | | |
|---|---|---|
| Produktbereich | 36 | Kinder-, Jugend- und Familienhilfe |
| Produktgruppe | 3650 | Tageseinrichtungen für Kinder und Kindertagespflege |
| Unterprodukt | 36500110 | Ökumenischer Martinkindergarten Diersburg |

## Teilfinanzrechung mit Planvergleich

| Nr. | | Ergebnis 2020 EUR | Fort-geschriebener Ansatz 2021 EUR | Ergebnis 2021 EUR | Vergleich Ergebnis / Ansatz (Sp. 3-2) EUR | Ergänz. Festlegungen im HH-Vollzug EUR | Ermächti-gungsübertra-gung aus 2020 EUR | verfügbare Mittel abzgl. Ergebnis EUR | Ermächti-gungsübertra-gung ins Folgejahr EUR |
|---|---|---|---|---|---|---|---|---|---|
| | | 1 | 2 | 3 | 4 | 5 | 6 | 7 | 8 |
| 1 | Summe der Einzahlungen aus laufender Verwaltungstätigkeit (ohne außerordentliche zahlungswirksame Erträge aus Vermögensveräußerung) | 326.632,85 | 322.187,00 | 332.117,12 | 9.930,12 | 0,00 | 0,00 | -9.930,12 | 0,00 |
| 2 | Summe der Auszahlungen aus laufender Verwaltungstätigkeit | 640.586,97 | 621.460,00 | 679.933,06 | 58.473,06 | 0,00 | 0,00 | -58.473,06 | 0,00 |
| 3 | Anteiliger Zahlungsmittelüberschuss/-bedarf des Ergebnishaushalts (Saldo aus Nummer 1 und 2) | -313.954,12 | -299.273,00 | -347.815,94 | -48.542,94 | 0,00 | 0,00 | 48.542,94 | 0,00 |
| 4 | Einzahlungen aus Investitionszuwendungen | 0,00 | 0,00 | 0,00 | 0,00 | 0,00 | 0,00 | 0,00 | 0,00 |
| | 68100000 Investitionszuweisungen vom Bund | 0,00 | 0,00 | 0,00 | 0,00 | 0,00 | 0,00 | 0,00 | 0,00 |
| | 68110000 Investitionszuweisungen vom Land | 0,00 | 0,00 | 0,00 | 0,00 | 0,00 | 0,00 | 0,00 | 0,00 |
| 5 | Einzahlungen aus Investitionsbeiträgen und ähnlichen Entgelten für Investitionstätigkeit | 0,00 | 0,00 | 0,00 | 0,00 | 0,00 | 0,00 | 0,00 | 0,00 |
| 6 | Einzahlungen aus der Veräußerung von Sachvermögen | 0,00 | 0,00 | 0,00 | 0,00 | 0,00 | 0,00 | 0,00 | 0,00 |
| 7 | Einzahlungen aus der Veräußerung von Finanzvermögen | 0,00 | 0,00 | 0,00 | 0,00 | 0,00 | 0,00 | 0,00 | 0,00 |
| 8 | Einzahlungen für sonstige Investitionstätigkeit | 0,00 | 0,00 | 0,00 | 0,00 | 0,00 | 0,00 | 0,00 | 0,00 |
| 9 | Summe der Einzahlungen aus Investitionstätigkeit (Summe aus Nummer 4 bis 8) | 0,00 | 0,00 | 0,00 | 0,00 | 0,00 | 0,00 | 0,00 | 0,00 |
| 10 | Auszahlungen für den Erwerb von Grundstücken und Gebäuden | 0,00 | 0,00 | 0,00 | 0,00 | 0,00 | 0,00 | 0,00 | 0,00 |
| 11 | Auszahlungen für Baumaßnahmen | 0,00 | 150.000,00 | 0,00 | -150.000,00 | 0,00 | 0,00 | 150.000,00 | 0,00 |
| | 78700000 Auszahlungen für Baumaßnahmen | 0,00 | 150.000,00 | 0,00 | -150.000,00 | 0,00 | 0,00 | 150.000,00 | 0,00 |
| | 78710000 Auszahlungen für Hochbaumaßnahmen | 0,00 | 0,00 | 0,00 | 0,00 | 0,00 | 0,00 | 0,00 | 0,00 |
| | 78720000 Auszahlungen für Tiefbaumaßnahmen | 0,00 | 0,00 | 0,00 | 0,00 | 0,00 | 0,00 | 0,00 | 0,00 |
| 12 | Auszahlungen für den Erwerb von beweglichem Sachvermögen | 0,00 | 0,00 | 0,00 | 0,00 | 0,00 | 0,00 | 0,00 | 0,00 |
| | 78312000 Auszahlungen für den Erwerb von beweglichen Vermögensgegenständen oberhalb der Wertgrenze nach § 38 Abs. 4 GemHVO | 0,00 | 0,00 | 0,00 | 0,00 | 0,00 | 0,00 | 0,00 | 0,00 |
| 13 | Auszahlungen für den Erwerb von Finanzvermögen | 0,00 | 0,00 | 0,00 | 0,00 | 0,00 | 0,00 | 0,00 | 0,00 |
| 14 | Auszahlungen für Investitionsförderungsmaßnahmen | 0,00 | 0,00 | 0,00 | 0,00 | 0,00 | 0,00 | 0,00 | 0,00 |
| | 78100000 Zuweisungen und Zuschüsse für Investitionen an Bund | 0,00 | 0,00 | 0,00 | 0,00 | 0,00 | 0,00 | 0,00 | 0,00 |
| | 78110000 Zuweisungen und Zuschüsse für Investitionen an Land | 0,00 | 0,00 | 0,00 | 0,00 | 0,00 | 0,00 | 0,00 | 0,00 |
| 15 | Auszahlungen für den Erwerb von immateriellen Vermögensgegenständen | 0,00 | 0,00 | 0,00 | 0,00 | 0,00 | 0,00 | 0,00 | 0,00 |
| | 78310000 Auszahlungen für den Erwerb von immateriellen und beweglichen Vermögensgegenständen oberhalb der Wertgrenze nach § 38 Abs. 4 GemHVO | 0,00 | 0,00 | 0,00 | 0,00 | 0,00 | 0,00 | 0,00 | 0,00 |
| 16 | Summe der Auszahlungen aus Investitionstätigkeit (Summe aus Nummer 10 bis 15) | 0,00 | 150.000,00 | 0,00 | -150.000,00 | 0,00 | 0,00 | 150.000,00 | 0,00 |
| 17 | Anteiliger Finanzierungsmittelüberschuss/-bedarf aus Investitionstätigkeit (Saldo aus Nummer 9 und 16) | 0,00 | -150.000,00 | 0,00 | 150.000,00 | 0,00 | 0,00 | -150.000,00 | 0,00 |
| 18 | Anteiliger Finanzierungsmittelüberschuss/-bedarf (Saldo aus Nummern 3 und 17) | -313.954,12 | -449.273,00 | -347.815,94 | 101.457,06 | 0,00 | 0,00 | -101.457,06 | 0,00 |

| | | |
|---|---|---|
| Produktbereich | 36 | Kinder-, Jugend- und Familienhilfe |
| Produktgruppe | 3650 | Tageseinrichtungen für Kinder und Kindertagespflege |
| Unterprodukt | 36500110 | Ökumenischer Martinkindergarten Diersburg |

Finanzrechnung der Investitionsmaßnahmen

| Nr. | Ergebnis 2020 EUR | Fort-geschriebener Ansatz 2021 EUR | Ergebnis 2021 EUR | Vergleich Ergebnis / Ansatz (Sp. 3-2) EUR | Ergänz. Festlegungen im HH-Vollzug EUR | Ermächti-gungsübertra-gung aus 2020 EUR | verfügbare Mittel abzgl. Ergebnis EUR | Ermächti-gungsübertra-gung ins Folgejahr EUR |
|---|---|---|---|---|---|---|---|---|
| | 1 | 2 | 3 | 4 | 5 | 6 | 7 | 8 |
| Investitionen oberhalb der festgesetzten Wertgrenze | | | | | | | | |
| 35600110202102 Erweiterungsbau Martinkindergarten Diersburg als Solitärgebäude in Leichtbauweise für eine Krippengruppen | | | | | | | | |
| 36500110.78700000 | 0,00 | 150.000,00 | 0,00 | -150.000,00 | 0,00 | 0,00 | 150.000,00 | 0,00 |
| 36500110202101 Erweiterungsbau Martinkindergarten Diersburg als Solitärgebäude in Leichtbauweise für zwei Krippengruppen | | | | | | | | |
| 36500110.68100000 | 0,00 | 0,00 | 0,00 | 0,00 | 0,00 | 0,00 | 0,00 | 0,00 |
| 36500110.78710000 | 0,00 | 0,00 | 0,00 | 0,00 | 0,00 | 0,00 | 0,00 | 0,00 |
| 36500110202301 Erweiterung Martinkindergarten Diersburg um ein Solitärgebäude | | | | | | | | |
| 36500110.78710000 | 0,00 | 0,00 | 0,00 | 0,00 | 0,00 | 0,00 | 0,00 | 0,00 |

Gemeinde Hohberg 2021

Teilhaushalt 3 Betreuung, Bildung, Soziales und ÖPNV — Rechnungsamtsleitung und SGBL "Soziales"

| | | |
|---|---|---|
| Produktbereich | 36 | Kinder-, Jugend- und Familienhilfe |
| Produktgruppe | 3650 | Tageseinrichtungen für Kinder und Kindertagespflege |
| Unterprodukt | 36500120 | Kindertagesstätte Hofweier Haus Georg-Ehret |

## Teilergebnisrechnung mit Planvergleich

| Nr. | | Ergebnis 2020 EUR | Fort-geschriebener Ansatz 2021 EUR | Ergebnis 2021 EUR | Vergleich Ergebnis / Ansatz (Sp. 3-2) EUR | Ergänz. Festlegungen im HH-Vollzug EUR | Ermächti-gungsübertra-gung aus 2020 EUR | verfügbare Mittel abzgl. Ergebnis EUR | Ermächti-gungsübertra-gung ins Folgejahr EUR |
|---|---|---|---|---|---|---|---|---|---|
| | | 1 | 2 | 3 | 4 | 5 | 6 | 7 | 8 |
| 1 | Steuern und ähnliche Abgaben | 0,00 | 0,00 | 0,00 | 0,00 | 0,00 | 0,00 | 0,00 | 0,00 |
| 2 | Zuweisungen und Zuwendungen, Umlagen | 294.473,78 | 299.419,00 | 305.087,67 | 5.668,67 | 0,00 | 0,00 | -5.668,67 | 0,00 |
| | 31410000 Zuweisungen und Zuschüsse für laufende Zwecke vom Land | 294.473,78 | 299.419,00 | 305.087,67 | 5.668,67 | 0,00 | 0,00 | -5.668,67 | 0,00 |
| | 31610000 Erträge aus der Auflösung von Sonderposten aus Zuwendungen | 0,00 | 0,00 | 0,00 | 0,00 | 0,00 | 0,00 | 0,00 | 0,00 |
| 3 | Aufgelöste Investitionszuwendungen und -beiträge | 0,00 | 0,00 | 0,00 | 0,00 | 0,00 | 0,00 | 0,00 | 0,00 |
| | 31610000 Erträge aus der Auflösung von Sonderposten aus Zuwendungen | 0,00 | 0,00 | 0,00 | 0,00 | 0,00 | 0,00 | 0,00 | 0,00 |
| 4 | Sonstige Transfererträge | 0,00 | 0,00 | 0,00 | 0,00 | 0,00 | 0,00 | 0,00 | 0,00 |
| 5 | Entgelte für öffentliche Leistungen oder Einrichtungen | 0,00 | 0,00 | 0,00 | 0,00 | 0,00 | 0,00 | 0,00 | 0,00 |
| 6 | Sonstige privatrechtliche Leistungsentgelte | 0,00 | 0,00 | 0,00 | 0,00 | 0,00 | 0,00 | 0,00 | 0,00 |
| 7 | Kostenerstattungen und Kostenumlagen | 7.334,07 | 5.000,00 | 3.959,57 | -1.040,43 | 0,00 | 0,00 | 1.040,43 | 0,00 |
| | 34820000 Erträge aus Kostenerstattungen , Kostenumlagen von Gemeinden und Gemeindeverbänden | 7.334,07 | 5.000,00 | 3.959,57 | -1.040,43 | 0,00 | 0,00 | 1.040,43 | 0,00 |
| 8 | Zinsen und ähnliche Erträge | 0,00 | 0,00 | 0,00 | 0,00 | 0,00 | 0,00 | 0,00 | 0,00 |
| 9 | Aktivierte Eigenleistungen und Bestandsveränderungen | 0,00 | 0,00 | 0,00 | 0,00 | 0,00 | 0,00 | 0,00 | 0,00 |
| 10 | Sonstige ordentliche Erträge | 0,00 | 0,00 | 0,00 | 0,00 | 0,00 | 0,00 | 0,00 | 0,00 |
| | 35831100 Erträge aus der Auflösung oder Herabsetzung von Einzelwertberichtigungen auf Forderungen | 0,00 | 0,00 | 0,00 | 0,00 | 0,00 | 0,00 | 0,00 | 0,00 |
| | 35910000 Andere sonstige ordentliche Erträge | 0,00 | 0,00 | 0,00 | 0,00 | 0,00 | 0,00 | 0,00 | 0,00 |
| 11 | Anteilige ordentliche Erträge (Summe aus Nummern 1 bis 10) | 301.807,85 | 304.419,00 | 309.047,24 | 4.628,24 | 0,00 | 0,00 | -4.628,24 | 0,00 |
| 12 | Personalaufwendungen | 7.974,67 | 4.220,00 | 2.433,15 | -1.786,85 | 0,00 | 0,00 | 1.786,85 | 0,00 |
| | 40110000 Dienstaufwendungen Beamte | 2.411,60 | 2.250,00 | 1.799,64 | -450,36 | 0,00 | 0,00 | 450,36 | 0,00 |
| | 40210000 Beiträge zu Versorgungskassen Beamte | 1.801,26 | 1.690,00 | 0,00 | -1.690,00 | 0,00 | 0,00 | 1.690,00 | 0,00 |
| | 40410000 Beihilfen und Unterstützungsleistungen für Bedienstete | 270,27 | 280,00 | 313,20 | 33,20 | 0,00 | 0,00 | -33,20 | 0,00 |
| | 40710000 Zuführung zu, bzw. Inanspruchnahme von, Rückstellungen für Altersteilzeit und andere Maßnahmen | 3.491,54 | 0,00 | 320,31 | 320,31 | 0,00 | 0,00 | -320,31 | 0,00 |
| 13 | Versorgungsaufwendungen | 0,00 | 0,00 | 0,00 | 0,00 | 0,00 | 0,00 | 0,00 | 0,00 |
| 14 | Aufwendungen für Sach- und Dienstleistungen | 0,00 | 0,00 | 0,00 | 0,00 | 0,00 | 0,00 | 0,00 | 0,00 |
| | 42110000 Unterhaltung der Grundstücke und baulichen Anlagen | 0,00 | 0,00 | 0,00 | 0,00 | 0,00 | 0,00 | 0,00 | 0,00 |
| 15 | Abschreibungen | 0,00 | 0,00 | 0,00 | 0,00 | 0,00 | 0,00 | 0,00 | 0,00 |
| | 47110000 Abschreibungen auf immaterielle Vermögensgegenstände und Sachvermögen | 0,00 | 0,00 | 0,00 | 0,00 | 0,00 | 0,00 | 0,00 | 0,00 |
| | 47220000 Abschreibungen auf Forderungen | 0,00 | 0,00 | 0,00 | 0,00 | 0,00 | 0,00 | 0,00 | 0,00 |
| 16 | Zinsen und ähnliche Aufwendungen | 0,00 | 0,00 | 0,00 | 0,00 | 0,00 | 0,00 | 0,00 | 0,00 |
| 17 | Transferaufwendungen | 584.988,00 | 0,00 | 556.484,44 | 556.484,44 | 0,00 | 0,00 | -556.484,44 | 0,00 |
| | 43180000 Zuweisungen an übrige Bereiche | 584.988,00 | 0,00 | 556.484,44 | 556.484,44 | 0,00 | 0,00 | -556.484,44 | 0,00 |
| 18 | Sonstige ordentliche Aufwendungen | 21.320,07 | 636.330,00 | 2.000,00 | -634.330,00 | 0,00 | 0,00 | 634.330,00 | 0,00 |
| | 44310000 Geschäftsaufwendungen | 0,00 | 0,00 | 0,00 | 0,00 | 0,00 | 0,00 | 0,00 | 0,00 |
| | 44580000 Erstattungen an übrige Bereiche | 21.320,07 | 636.330,00 | 2.000,00 | -634.330,00 | 0,00 | 0,00 | 634.330,00 | 0,00 |
| 19 | Anteilige ordentliche Aufwendungen (Summe aus Nummern 12 bis 18) | 614.282,74 | 640.550,00 | 560.917,59 | -79.632,41 | 0,00 | 0,00 | 79.632,41 | 0,00 |
| 20 | Anteiliges veranschlagtes ordentliches Ergebnis (Saldo aus Nummern 11 und 19) | -312.474,89 | -336.131,00 | -251.870,35 | 84.260,65 | 0,00 | 0,00 | -84.260,65 | 0,00 |
| 21 | Erträge aus internen Leistungen | 0,00 | 0,00 | 0,00 | 0,00 | 0,00 | 0,00 | 0,00 | 0,00 |
| | 38110000 Erträge aus internen Leistungsbeziehungen | 0,00 | 0,00 | 0,00 | 0,00 | 0,00 | 0,00 | 0,00 | 0,00 |
| 22 | Aufwendungen aus internen Leistungen | 43.797,85 | 0,00 | 58.896,63 | 58.896,63 | 0,00 | 0,00 | -58.896,63 | 0,00 |
| | 48110000 Aufwendungen aus internen Leistungsbeziehungen | 43.797,85 | 0,00 | 58.896,63 | 58.896,63 | 0,00 | 0,00 | -58.896,63 | 0,00 |
| 23 | kalkulatorische Kosten | 0,00 | 0,00 | 0,00 | 0,00 | 0,00 | 0,00 | 0,00 | 0,00 |
| 24 | Kalkulatorisches Ergebnis (Saldo aus Nummern 21 bis 23) | -43.797,85 | 0,00 | -58.896,63 | -58.896,63 | 0,00 | 0,00 | 58.896,63 | 0,00 |

Gemeinde Hohberg 2021

Teilhaushalt 3 Betreuung, Bildung, Soziales und ÖPNV Rechnungsamtsleitung und SGBL "Soziales"

| | | |
|---|---|---|
| Produktbereich | 36 | Kinder-, Jugend- und Familienhilfe |
| Produktgruppe | 3650 | Tageseinrichtungen für Kinder und Kindertagespflege |
| Unterprodukt | 36500120 | Kindertagesstätte Hofweier Haus Georg-Ehret |

| Nr. | | Ergebnis 2020 EUR | Fort-geschriebener Ansatz 2021 EUR | Ergebnis 2021 EUR | Vergleich Ergebnis / Ansatz (Sp. 3-2) EUR | Ergänz. Festlegungen im HH-Vollzug EUR | Ermächti-gungsübertra-gung aus 2020 EUR | verfügbare Mittel abzgl. Ergebnis EUR | Ermächti-gungsübertra-gung ins Folgejahr EUR |
|---|---|---|---|---|---|---|---|---|---|
| | | 1 | 2 | 3 | 4 | 5 | 6 | 7 | 8 |
| 25 | Nettoressourcenbedarf/-überschuss (Summe aus Nummern 20 und 24) | -356.272,74 | -336.131,00 | -310.766,98 | 25.364,02 | 0,00 | 0,00 | -25.364,02 | 0,00 |

Gemeinde Hohberg 2021

Teilhaushalt 3 Betreuung, Bildung, Soziales und ÖPNV Rechnungsamtsleitung und SGBL "Soziales"

| | | |
|---|---|---|
| Produktbereich | 36 | Kinder-, Jugend- und Familienhilfe |
| Produktgruppe | 3650 | Tageseinrichtungen für Kinder und Kindertagespflege |
| Unterprodukt | 36500120 | Kindertagesstätte Hofweier Haus Georg-Ehret |

## Teilfinanzrechung mit Planvergleich

| Nr. | | Ergebnis 2020 EUR | Fort-geschriebener Ansatz 2021 EUR | Ergebnis 2021 EUR | Vergleich Ergebnis / Ansatz (Sp. 3-2) EUR | Ergänz. Festlegungen im HH-Vollzug EUR | Ermächti-gungsübertra-gung aus 2020 EUR | verfügbare Mittel abzgl. Ergebnis EUR | Ermächti-gungsübertra-gung ins Folgejahr EUR |
|---|---|---|---|---|---|---|---|---|---|
| | | 1 | 2 | 3 | 4 | 5 | 6 | 7 | 8 |
| 1 | Summe der Einzahlungen aus laufender Verwaltungstätigkeit (ohne außerordentliche zahlungswirksame Erträge aus Vermögensveräußerung) | 300.233,45 | 304.419,00 | 306.606,45 | 2.187,45 | 0,00 | 0,00 | -2.187,45 | 0,00 |
| 2 | Summe der Auszahlungen aus laufender Verwaltungstätigkeit | 636.613,69 | 640.550,00 | 720.667,50 | 80.117,50 | 0,00 | 0,00 | -80.117,50 | 0,00 |
| 3 | Anteiliger Zahlungsmittelüberschuss/-bedarf des Ergebnishaushalts (Saldo aus Nummer 1 und 2) | -336.380,24 | -336.131,00 | -414.061,05 | -77.930,05 | 0,00 | 0,00 | 77.930,05 | 0,00 |
| 4 | Einzahlungen aus Investitionszuwendungen | 0,00 | 0,00 | 0,00 | 0,00 | 0,00 | 0,00 | 0,00 | 0,00 |
| 5 | Einzahlungen aus Investitionsbeiträgen und ähnlichen Entgelten für Investitionstätigkeit | 0,00 | 0,00 | 0,00 | 0,00 | 0,00 | 0,00 | 0,00 | 0,00 |
| 6 | Einzahlungen aus der Veräußerung von Sachvermögen | 0,00 | 0,00 | 0,00 | 0,00 | 0,00 | 0,00 | 0,00 | 0,00 |
| 7 | Einzahlungen aus der Veräußerung von Finanzvermögen | 0,00 | 0,00 | 0,00 | 0,00 | 0,00 | 0,00 | 0,00 | 0,00 |
| 8 | Einzahlungen für sonstige Investitionstätigkeit | 0,00 | 0,00 | 0,00 | 0,00 | 0,00 | 0,00 | 0,00 | 0,00 |
| 9 | Summe der Einzahlungen aus Investitionstätigkeit (Summe aus Nummer 4 bis 8) | 0,00 | 0,00 | 0,00 | 0,00 | 0,00 | 0,00 | 0,00 | 0,00 |
| 10 | Auszahlungen für den Erwerb von Grundstücken und Gebäuden | 0,00 | 0,00 | 0,00 | 0,00 | 0,00 | 0,00 | 0,00 | 0,00 |
| 11 | Auszahlungen für Baumaßnahmen | 0,00 | 0,00 | 0,00 | 0,00 | 0,00 | 0,00 | 0,00 | 0,00 |
| | 78710000 Auszahlungen für Hochbaumaßnahmen | 0,00 | 0,00 | 0,00 | 0,00 | 0,00 | 0,00 | 0,00 | 0,00 |
| 12 | Auszahlungen für den Erwerb von beweglichem Sachvermögen | 0,00 | 0,00 | 0,00 | 0,00 | 0,00 | 0,00 | 0,00 | 0,00 |
| 13 | Auszahlungen für den Erwerb von Finanzvermögen | 0,00 | 0,00 | 0,00 | 0,00 | 0,00 | 0,00 | 0,00 | 0,00 |
| 14 | Auszahlungen für Investitionsförderungsmaßnahmen | 0,00 | 0,00 | 0,00 | 0,00 | 0,00 | 0,00 | 0,00 | 0,00 |
| 15 | Auszahlungen für den Erwerb von immateriellen Vermögensgegenständen | 0,00 | 0,00 | 0,00 | 0,00 | 0,00 | 0,00 | 0,00 | 0,00 |
| | 78310000 Auszahlungen für den Erwerb von immateriellen und beweglichen Vermögensgegenständen oberhalb der Wertgrenze nach § 38 Abs. 4 GemHVO | 0,00 | 0,00 | 0,00 | 0,00 | 0,00 | 0,00 | 0,00 | 0,00 |
| 16 | Summe der Auszahlungen aus Investitionstätigkeit (Summe aus Nummer 10 bis 15) | 0,00 | 0,00 | 0,00 | 0,00 | 0,00 | 0,00 | 0,00 | 0,00 |
| 17 | Anteiliger Finanzierungsmittelüberschuss/-bedarf aus Investitionstätigkeit (Saldo aus Nummer 9 und 16) | 0,00 | 0,00 | 0,00 | 0,00 | 0,00 | 0,00 | 0,00 | 0,00 |
| 18 | Anteiliger Finanzierungsmittelüberschuss/-bedarf (Saldo aus Nummern 3 und 17) | -336.380,24 | -336.131,00 | -414.061,05 | -77.930,05 | 0,00 | 0,00 | 77.930,05 | 0,00 |

Gemeinde Hohberg 2021

Teilhaushalt 3 Betreuung, Bildung, Soziales und ÖPNV — Rechnungsamtsleitung und SGBL "Soziales"

| | | |
|---|---|---|
| Produktbereich | 36 | Kinder-, Jugend- und Familienhilfe |
| Produktgruppe | 3650 | Tageseinrichtungen für Kinder und Kindertagespflege |
| Unterprodukt | 36500121 | Kindertagesstätte Hofweier Haus St. Wolfgang |

## Teilergebnisrechnung mit Planvergleich

| Nr. | | Ergebnis 2020 EUR | Fort-geschriebener Ansatz 2021 EUR | Ergebnis 2021 EUR | Vergleich Ergebnis / Ansatz (Sp. 3-2) EUR | Ergänz. Festlegungen im HH-Vollzug EUR | Ermächti-gungsübertra-gung aus 2020 EUR | verfügbare Mittel abzgl. Ergebnis EUR | Ermächti-gungsübertra-gung ins Folgejahr EUR |
|---|---|---|---|---|---|---|---|---|---|
| | | 1 | 2 | 3 | 4 | 5 | 6 | 7 | 8 |
| 1 | Steuern und ähnliche Abgaben | 0,00 | 0,00 | 0,00 | 0,00 | 0,00 | 0,00 | 0,00 | 0,00 |
| 2 | Zuweisungen und Zuwendungen, Umlagen | 394.063,13 | 491.853,00 | 499.201,79 | 7.348,79 | 0,00 | 0,00 | -7.348,79 | 0,00 |
| | 31410000 Zuweisungen und Zuschüsse für laufende Zwecke vom Land | 394.063,13 | 491.853,00 | 499.201,79 | 7.348,79 | 0,00 | 0,00 | -7.348,79 | 0,00 |
| | 31610000 Erträge aus der Auflösung von Sonderposten aus Zuwendungen | 0,00 | 0,00 | 0,00 | 0,00 | 0,00 | 0,00 | 0,00 | 0,00 |
| 3 | Aufgelöste Investitionszuwendungen und -beiträge | 0,00 | 0,00 | 0,00 | 0,00 | 0,00 | 0,00 | 0,00 | 0,00 |
| | 31610000 Erträge aus der Auflösung von Sonderposten aus Zuwendungen | 0,00 | 0,00 | 0,00 | 0,00 | 0,00 | 0,00 | 0,00 | 0,00 |
| 4 | Sonstige Transfererträge | 0,00 | 0,00 | 0,00 | 0,00 | 0,00 | 0,00 | 0,00 | 0,00 |
| 5 | Entgelte für öffentliche Leistungen oder Einrichtungen | 0,00 | 0,00 | 0,00 | 0,00 | 0,00 | 0,00 | 0,00 | 0,00 |
| 6 | Sonstige privatrechtliche Leistungsentgelte | 0,00 | 0,00 | 0,00 | 0,00 | 0,00 | 0,00 | 0,00 | 0,00 |
| 7 | Kostenerstattungen und Kostenumlagen | 4.872,16 | 2.000,00 | 3.956,16 | 1.956,16 | 0,00 | 0,00 | -1.956,16 | 0,00 |
| | 34820000 Erträge aus Kostenerstattungen , Kostenumlagen von Gemeinden und Gemeindeverbänden | 4.872,16 | 2.000,00 | 3.956,16 | 1.956,16 | 0,00 | 0,00 | -1.956,16 | 0,00 |
| 8 | Zinsen und ähnliche Erträge | 0,00 | 0,00 | 0,00 | 0,00 | 0,00 | 0,00 | 0,00 | 0,00 |
| 9 | Aktivierte Eigenleistungen und Bestandsveränderungen | 0,00 | 0,00 | 0,00 | 0,00 | 0,00 | 0,00 | 0,00 | 0,00 |
| 10 | Sonstige ordentliche Erträge | 0,00 | 0,00 | 0,00 | 0,00 | 0,00 | 0,00 | 0,00 | 0,00 |
| | 35810000 Erträge aus Zuschreibungen | 0,00 | 0,00 | 0,00 | 0,00 | 0,00 | 0,00 | 0,00 | 0,00 |
| | 35831100 Erträge aus der Auflösung oder Herabsetzung von Einzelwertberichtigungen auf Forderungen | 0,00 | 0,00 | 0,00 | 0,00 | 0,00 | 0,00 | 0,00 | 0,00 |
| | 35910000 Andere sonstige ordentliche Erträge | 0,00 | 0,00 | 0,00 | 0,00 | 0,00 | 0,00 | 0,00 | 0,00 |
| 11 | Anteilige ordentliche Erträge (Summe aus Nummern 1 bis 10) | 398.935,29 | 493.853,00 | 503.157,95 | 9.304,95 | 0,00 | 0,00 | -9.304,95 | 0,00 |
| 12 | Personalaufwendungen | 9.477,21 | 4.220,00 | 2.433,15 | -1.786,85 | 0,00 | 0,00 | 1.786,85 | 0,00 |
| | 40110000 Dienstaufwendungen Beamte | 2.411,60 | 2.250,00 | 1.799,64 | -450,36 | 0,00 | 0,00 | 450,36 | 0,00 |
| | 40210000 Beiträge zu Versorgungskassen Beamte | 1.801,26 | 1.690,00 | 0,00 | -1.690,00 | 0,00 | 0,00 | 1.690,00 | 0,00 |
| | 40410000 Beihilfen und Unterstützungsleistungen für Bedienstete | 270,27 | 280,00 | 313,20 | 33,20 | 0,00 | 0,00 | -33,20 | 0,00 |
| | 40710000 Zuführung zu, bzw. Inanspruchnahme von, Rückstellungen für Altersteilzeit und andere Maßnahmen | 4.994,08 | 0,00 | 320,31 | 320,31 | 0,00 | 0,00 | -320,31 | 0,00 |
| 13 | Versorgungsaufwendungen | 0,00 | 0,00 | 0,00 | 0,00 | 0,00 | 0,00 | 0,00 | 0,00 |
| 14 | Aufwendungen für Sach- und Dienstleistungen | 84.918,71 | 83.600,00 | 83.283,50 | -316,50 | 0,00 | 0,00 | 316,50 | 0,00 |
| | 42110000 Unterhaltung der Grundstücke und baulichen Anlagen | 0,00 | 0,00 | 0,00 | 0,00 | 0,00 | 0,00 | 0,00 | 0,00 |
| | 42220000 Erwerb von geringwertigen Vermögensgegen-ständen | 0,00 | 1.000,00 | 329,99 | -670,01 | 0,00 | 0,00 | 670,01 | 0,00 |
| | 42310000 Mieten und Pachten, soweit nicht Konto 4233, 4234 oder 4235 | 74.801,75 | 75.000,00 | 73.533,24 | -1.466,76 | 0,00 | 0,00 | 1.466,76 | 0,00 |
| | 42410100 Aufwendungen für Energie | 9.034,92 | 6.000,00 | 8.338,23 | 2.338,23 | 0,00 | 0,00 | -2.338,23 | 0,00 |
| | 42410200 Aufwand für Abfallbeseitigung | 0,00 | 0,00 | 0,00 | 0,00 | 0,00 | 0,00 | 0,00 | 0,00 |
| | 42410300 Aufwand für Abwasserbeseitigung und Wasser-versorgung | 0,00 | 500,00 | 0,00 | -500,00 | 0,00 | 0,00 | 500,00 | 0,00 |
| | 42410400 Aufwand für Gebäudereinigung | 0,00 | 0,00 | 0,00 | 0,00 | 0,00 | 0,00 | 0,00 | 0,00 |
| | 42410500 Aufwand für gebäudebezogene Versicherungen | 1.082,04 | 1.100,00 | 1.082,04 | -17,96 | 0,00 | 0,00 | 17,96 | 0,00 |
| | 42410700 Sonstige Bewirtschaftung der Grundstücke und baulichen Anlagen | 0,00 | 0,00 | 0,00 | 0,00 | 0,00 | 0,00 | 0,00 | 0,00 |
| 15 | Abschreibungen | 419,91 | 450,00 | 419,00 | -31,00 | 0,00 | 0,00 | 31,00 | 0,00 |
| | 47110000 Abschreibungen auf immaterielle Vermögensge-genstände und Sachvermögen | 419,91 | 450,00 | 419,00 | -31,00 | 0,00 | 0,00 | 31,00 | 0,00 |
| | 47220000 Abschreibungen auf Forderungen | 0,00 | 0,00 | 0,00 | 0,00 | 0,00 | 0,00 | 0,00 | 0,00 |
| 16 | Zinsen und ähnliche Aufwendungen | 0,00 | 0,00 | 0,00 | 0,00 | 0,00 | 0,00 | 0,00 | 0,00 |
| 17 | Transferaufwendungen | 787.716,00 | 0,00 | 734.810,18 | 734.810,18 | 0,00 | 0,00 | -734.810,18 | 0,00 |
| | 43180000 Zuweisungen an übrige Bereiche | 787.716,00 | 0,00 | 734.810,18 | 734.810,18 | 0,00 | 0,00 | -734.810,18 | 0,00 |
| 18 | Sonstige ordentliche Aufwendungen | -6.160,21 | 855.000,00 | 18.781,08 | -836.218,92 | 0,00 | 0,00 | 836.218,92 | 0,00 |
| | 44310000 Geschäftsaufwendungen | 0,00 | 0,00 | 0,00 | 0,00 | 0,00 | 0,00 | 0,00 | 0,00 |
| | 44580000 Erstattungen an übrige Bereiche | -6.160,21 | 855.000,00 | 18.781,08 | -836.218,92 | 0,00 | 0,00 | 836.218,92 | 0,00 |

Gemeinde Hohberg 2021

Teilhaushalt 3 Betreuung, Bildung, Soziales und ÖPNV Rechnungsamtsleitung und SGBL "Soziales"

| | | |
|---|---|---|
| Produktbereich | 36 | Kinder-, Jugend- und Familienhilfe |
| Produktgruppe | 3650 | Tageseinrichtungen für Kinder und Kindertagespflege |
| Unterprodukt | 36500121 | Kindertagesstätte Hofweier Haus St. Wolfgang |

| Nr. | | Ergebnis 2020 EUR | Fort-geschriebener Ansatz 2021 EUR | Ergebnis 2021 EUR | Vergleich Ergebnis / Ansatz (Sp. 3-2) EUR | Ergänz. Festlegungen im HH-Vollzug EUR | Ermächti-gungsübertra-gung aus 2020 EUR | verfügbare Mittel abzgl. Ergebnis EUR | Ermächti-gungsübertra-gung ins Folgejahr EUR |
|---|---|---|---|---|---|---|---|---|---|
| | | 1 | 2 | 3 | 4 | 5 | 6 | 7 | 8 |
| 19 | Anteilige ordentliche Aufwendungen (Summe aus Nummern 12 bis 18) | 876.371,62 | 943.270,00 | 839.726,91 | -103.543,09 | 0,00 | 0,00 | 103.543,09 | 0,00 |
| 20 | Anteiliges veranschlagtes ordentliches Ergebnis (Saldo aus Nummern 11 und 19) | -477.436,33 | -449.417,00 | -336.568,96 | 112.848,04 | 0,00 | 0,00 | -112.848,04 | 0,00 |
| 21 | Erträge aus internen Leistungen | 0,00 | 0,00 | 0,00 | 0,00 | 0,00 | 0,00 | 0,00 | 0,00 |
| | 38110000 Erträge aus internen Leistungsbeziehungen | 0,00 | 0,00 | 0,00 | 0,00 | 0,00 | 0,00 | 0,00 | 0,00 |
| 22 | Aufwendungen aus internen Leistungen | 69.210,07 | 0,00 | 86.106,90 | 86.106,90 | 0,00 | 0,00 | -86.106,90 | 0,00 |
| | 48110000 Aufwendungen aus internen Leistungsbeziehungen | 69.210,07 | 0,00 | 86.106,90 | 86.106,90 | 0,00 | 0,00 | -86.106,90 | 0,00 |
| 23 | kalkulatorische Kosten | 0,00 | 0,00 | 0,00 | 0,00 | 0,00 | 0,00 | 0,00 | 0,00 |
| 24 | Kalkulatorisches Ergebnis (Saldo aus Nummern 21 bis 23) | -69.210,07 | 0,00 | -86.106,90 | -86.106,90 | 0,00 | 0,00 | 86.106,90 | 0,00 |
| 25 | Nettoressourcenbedarf/-überschuss (Summe aus Nummern 20 und 24) | -546.646,40 | -449.417,00 | -422.675,86 | 26.741,14 | 0,00 | 0,00 | -26.741,14 | 0,00 |

Gemeinde Hohberg 2021

Teilhaushalt 3 Betreuung, Bildung, Soziales und ÖPNV Rechnungsamtsleitung und SGBL "Soziales"

| | | |
|---|---|---|
| Produktbereich | 36 | Kinder-, Jugend- und Familienhilfe |
| Produktgruppe | 3650 | Tageseinrichtungen für Kinder und Kindertagespflege |
| Unterprodukt | 36500121 | Kindertagesstätte Hofweier Haus St. Wolfgang |

## Teilfinanzrechung mit Planvergleich

| Nr. | | Ergebnis 2020 EUR | Fort-geschriebener Ansatz 2021 EUR | Ergebnis 2021 EUR | Vergleich Ergebnis / Ansatz (Sp. 3-2) EUR | Ergänz. Festlegungen im HH-Vollzug EUR | Ermächti-gungsübertra-gung aus 2020 EUR | verfügbare Mittel abzgl. Ergebnis EUR | Ermächti-gungsübertra-gung ins Folgejahr EUR |
|---|---|---|---|---|---|---|---|---|---|
| | | 1 | 2 | 3 | 4 | 5 | 6 | 7 | 8 |
| 1 | Summe der Einzahlungen aus laufender Verwaltungstätigkeit (ohne außerordentliche zahlungswirksame Erträge aus Vermögensveräußerung) | 396.515,85 | 493.853,00 | 501.563,91 | 7.710,91 | 0,00 | 0,00 | -7.710,91 | 0,00 |
| 2 | Summe der Auszahlungen aus laufender Verwaltungstätigkeit | 949.706,97 | 942.820,00 | 1.045.540,08 | 102.720,08 | 0,00 | 0,00 | -102.720,08 | 0,00 |
| 3 | Anteiliger Zahlungsmittelüberschuss/-bedarf des Ergebnishaushalts (Saldo aus Nummer 1 und 2) | -553.191,12 | -448.967,00 | -543.976,17 | -95.009,17 | 0,00 | 0,00 | 95.009,17 | 0,00 |
| 4 | Einzahlungen aus Investitionszuwendungen | 0,00 | 0,00 | 0,00 | 0,00 | 0,00 | 0,00 | 0,00 | 0,00 |
| 5 | Einzahlungen aus Investitionsbeiträgen und ähnlichen Entgelten für Investitionstätigkeit | 0,00 | 0,00 | 0,00 | 0,00 | 0,00 | 0,00 | 0,00 | 0,00 |
| 6 | Einzahlungen aus der Veräußerung von Sachvermögen | 0,00 | 0,00 | 0,00 | 0,00 | 0,00 | 0,00 | 0,00 | 0,00 |
| 7 | Einzahlungen aus der Veräußerung von Finanzvermögen | 0,00 | 0,00 | 0,00 | 0,00 | 0,00 | 0,00 | 0,00 | 0,00 |
| 8 | Einzahlungen für sonstige Investitionstätigkeit | 0,00 | 0,00 | 0,00 | 0,00 | 0,00 | 0,00 | 0,00 | 0,00 |
| 9 | Summe der Einzahlungen aus Investitionstätigkeit (Summe aus Nummer 4 bis 8) | 0,00 | 0,00 | 0,00 | 0,00 | 0,00 | 0,00 | 0,00 | 0,00 |
| 10 | Auszahlungen für den Erwerb von Grundstücken und Gebäuden | 0,00 | 0,00 | 0,00 | 0,00 | 0,00 | 0,00 | 0,00 | 0,00 |
| 11 | Auszahlungen für Baumaßnahmen | 0,00 | 0,00 | 0,00 | 0,00 | 0,00 | 0,00 | 0,00 | 0,00 |
| | 78710000 Auszahlungen für Hochbaumaßnahmen | 0,00 | 0,00 | 0,00 | 0,00 | 0,00 | 0,00 | 0,00 | 0,00 |
| 12 | Auszahlungen für den Erwerb von beweglichem Sachvermögen | 0,00 | 0,00 | 0,00 | 0,00 | 0,00 | 0,00 | 0,00 | 0,00 |
| 13 | Auszahlungen für den Erwerb von Finanzvermögen | 0,00 | 0,00 | 0,00 | 0,00 | 0,00 | 0,00 | 0,00 | 0,00 |
| 14 | Auszahlungen für Investitionsförderungsmaßnahmen | 0,00 | 0,00 | 0,00 | 0,00 | 0,00 | 0,00 | 0,00 | 0,00 |
| 15 | Auszahlungen für den Erwerb von immateriellen Vermögensgegenständen | 0,00 | 0,00 | 0,00 | 0,00 | 0,00 | 0,00 | 0,00 | 0,00 |
| | 78310000 Auszahlungen für den Erwerb von immateriellen und beweglichen Vermögensgegenständen oberhalb der Wertgrenze nach § 38 Abs. 4 GemHVO | 0,00 | 0,00 | 0,00 | 0,00 | 0,00 | 0,00 | 0,00 | 0,00 |
| 16 | Summe der Auszahlungen aus Investitionstätigkeit (Summe aus Nummer 10 bis 15) | 0,00 | 0,00 | 0,00 | 0,00 | 0,00 | 0,00 | 0,00 | 0,00 |
| 17 | Anteiliger Finanzierungsmittelüberschuss/-bedarf aus Investitionstätigkeit (Saldo aus Nummer 9 und 16) | 0,00 | 0,00 | 0,00 | 0,00 | 0,00 | 0,00 | 0,00 | 0,00 |
| 18 | Anteiliger Finanzierungsmittelüberschuss/-bedarf (Saldo aus Nummern 3 und 17) | -553.191,12 | -448.967,00 | -543.976,17 | -95.009,17 | 0,00 | 0,00 | 95.009,17 | 0,00 |

Gemeinde Hohberg 2021

Teilhaushalt 3 Betreuung, Bildung, Soziales und ÖPNV — Rechnungsamtsleitung und SGBL "Soziales"

| | | |
|---|---|---|
| Produktbereich | 36 | Kinder-, Jugend- und Familienhilfe |
| Produktgruppe | 3650 | Tageseinrichtungen für Kinder und Kindertagespflege |
| Unterprodukt | 36500130 | Kindertagesstätte Niederschopfheim Haus St. Brigitta |

## Teilergebnisrechnung mit Planvergleich

| Nr. | | Ergebnis 2020 EUR | Fort-geschriebener Ansatz 2021 EUR | Ergebnis 2021 EUR | Vergleich Ergebnis / Ansatz (Sp. 3-2) EUR | Ergänz. Festlegungen im HH-Vollzug EUR | Ermächti-gungsübertra-gung aus 2020 EUR | verfügbare Mittel abzgl. Ergebnis EUR | Ermächti-gungsübertra-gung ins Folgejahr EUR |
|---|---|---|---|---|---|---|---|---|---|
| | | 1 | 2 | 3 | 4 | 5 | 6 | 7 | 8 |
| 1 | Steuern und ähnliche Abgaben | 0,00 | 0,00 | 0,00 | 0,00 | 0,00 | 0,00 | 0,00 | 0,00 |
| 2 | Zuweisungen und Zuwendungen, Umlagen | 173.051,06 | 209.658,00 | 213.414,01 | 3.756,01 | 0,00 | 0,00 | -3.756,01 | 0,00 |
| | 31410000 Zuweisungen und Zuschüsse für laufende Zwecke vom Land | 173.051,06 | 209.658,00 | 213.414,01 | 3.756,01 | 0,00 | 0,00 | -3.756,01 | 0,00 |
| | 31610000 Erträge aus der Auflösung von Sonderposten aus Zuwendungen | 0,00 | 0,00 | 0,00 | 0,00 | 0,00 | 0,00 | 0,00 | 0,00 |
| 3 | Aufgelöste Investitionszuwendungen und -beiträge | 0,00 | 0,00 | 0,00 | 0,00 | 0,00 | 0,00 | 0,00 | 0,00 |
| | 31610000 Erträge aus der Auflösung von Sonderposten aus Zuwendungen | 0,00 | 0,00 | 0,00 | 0,00 | 0,00 | 0,00 | 0,00 | 0,00 |
| 4 | Sonstige Transfererträge | 0,00 | 0,00 | 0,00 | 0,00 | 0,00 | 0,00 | 0,00 | 0,00 |
| 5 | Entgelte für öffentliche Leistungen oder Einrichtungen | 0,00 | 0,00 | 0,00 | 0,00 | 0,00 | 0,00 | 0,00 | 0,00 |
| 6 | Sonstige privatrechtliche Leistungsentgelte | 0,00 | 0,00 | 0,00 | 0,00 | 0,00 | 0,00 | 0,00 | 0,00 |
| 7 | Kostenerstattungen und Kostenumlagen | 4.560,93 | 4.000,00 | 0,00 | -4.000,00 | 0,00 | 0,00 | 4.000,00 | 0,00 |
| | 34820000 Erträge aus Kostenerstattungen , Kostenumlagen von Gemeinden und Gemeindeverbänden | 4.560,93 | 4.000,00 | 0,00 | -4.000,00 | 0,00 | 0,00 | 4.000,00 | 0,00 |
| 8 | Zinsen und ähnliche Erträge | 0,00 | 0,00 | 0,00 | 0,00 | 0,00 | 0,00 | 0,00 | 0,00 |
| 9 | Aktivierte Eigenleistungen und Bestandsveränderungen | 0,00 | 0,00 | 0,00 | 0,00 | 0,00 | 0,00 | 0,00 | 0,00 |
| 10 | Sonstige ordentliche Erträge | 0,00 | 0,00 | 0,00 | 0,00 | 0,00 | 0,00 | 0,00 | 0,00 |
| | 35810000 Erträge aus Zuschreibungen | 0,00 | 0,00 | 0,00 | 0,00 | 0,00 | 0,00 | 0,00 | 0,00 |
| | 35831100 Erträge aus der Auflösung oder Herabsetzung von Einzelwertberichtigungen auf Forderungen | 0,00 | 0,00 | 0,00 | 0,00 | 0,00 | 0,00 | 0,00 | 0,00 |
| | 35910000 Andere sonstige ordentliche Erträge | 0,00 | 0,00 | 0,00 | 0,00 | 0,00 | 0,00 | 0,00 | 0,00 |
| 11 | Anteilige ordentliche Erträge (Summe aus Nummern 1 bis 10) | 177.611,99 | 213.658,00 | 213.414,01 | -243,99 | 0,00 | 0,00 | 243,99 | 0,00 |
| 12 | Personalaufwendungen | 7.279,41 | 4.220,00 | 2.433,15 | -1.786,85 | 0,00 | 0,00 | 1.786,85 | 0,00 |
| | 40110000 Dienstaufwendungen Beamte | 2.411,60 | 2.250,00 | 1.799,64 | -450,36 | 0,00 | 0,00 | 450,36 | 0,00 |
| | 40210000 Beiträge zu Versorgungskassen Beamte | 1.801,26 | 1.690,00 | 0,00 | -1.690,00 | 0,00 | 0,00 | 1.690,00 | 0,00 |
| | 40410000 Beihilfen und Unterstützungsleistungen für Bedienstete | 270,27 | 280,00 | 313,20 | 33,20 | 0,00 | 0,00 | -33,20 | 0,00 |
| | 40710000 Zuführung zu, bzw. Inanspruchnahme von, Rückstellungen für Altersteilzeit und andere Maßnahmen | 2.796,28 | 0,00 | 320,31 | 320,31 | 0,00 | 0,00 | -320,31 | 0,00 |
| 13 | Versorgungsaufwendungen | 0,00 | 0,00 | 0,00 | 0,00 | 0,00 | 0,00 | 0,00 | 0,00 |
| 14 | Aufwendungen für Sach- und Dienstleistungen | 20.243,35 | 0,00 | 0,00 | 0,00 | 0,00 | 0,00 | 0,00 | 0,00 |
| | 42110000 Unterhaltung der Grundstücke und baulichen Anlagen | 16.191,05 | 0,00 | 0,00 | 0,00 | 0,00 | 0,00 | 0,00 | 0,00 |
| | 42410100 Aufwendungen für Energie | 4.052,30 | 0,00 | 0,00 | 0,00 | 0,00 | 0,00 | 0,00 | 0,00 |
| 15 | Abschreibungen | 0,00 | 0,00 | 0,00 | 0,00 | 0,00 | 0,00 | 0,00 | 0,00 |
| | 47110000 Abschreibungen auf immaterielle Vermögensgegenstände und Sachvermögen | 0,00 | 0,00 | 0,00 | 0,00 | 0,00 | 0,00 | 0,00 | 0,00 |
| | 47220000 Abschreibungen auf Forderungen | 0,00 | 0,00 | 0,00 | 0,00 | 0,00 | 0,00 | 0,00 | 0,00 |
| 16 | Zinsen und ähnliche Aufwendungen | 0,00 | 0,00 | 0,00 | 0,00 | 0,00 | 0,00 | 0,00 | 0,00 |
| 17 | Transferaufwendungen | 470.352,00 | 0,00 | 444.719,03 | 444.719,03 | 0,00 | 0,00 | -444.719,03 | 0,00 |
| | 43180000 Zuweisungen an übrige Bereiche | 470.352,00 | 0,00 | 444.719,03 | 444.719,03 | 0,00 | 0,00 | -444.719,03 | 0,00 |
| 18 | Sonstige ordentliche Aufwendungen | -17.027,52 | 509.000,00 | 2.000,00 | -507.000,00 | 0,00 | 0,00 | 507.000,00 | 0,00 |
| | 44310000 Geschäftsaufwendungen | 0,00 | 0,00 | 0,00 | 0,00 | 0,00 | 0,00 | 0,00 | 0,00 |
| | 44580000 Erstattungen an übrige Bereiche | -17.027,52 | 509.000,00 | 2.000,00 | -507.000,00 | 0,00 | 0,00 | 507.000,00 | 0,00 |
| 19 | Anteilige ordentliche Aufwendungen (Summe aus Nummern 12 bis 18) | 480.847,24 | 513.220,00 | 449.152,18 | -64.067,82 | 0,00 | 0,00 | 64.067,82 | 0,00 |
| 20 | Anteiliges veranschlagtes ordentliches Ergebnis (Saldo aus Nummern 11 und 19) | -303.235,25 | -299.562,00 | -235.738,17 | 63.823,83 | 0,00 | 0,00 | -63.823,83 | 0,00 |
| 21 | Erträge aus internen Leistungen | 0,00 | 0,00 | 0,00 | 0,00 | 0,00 | 0,00 | 0,00 | 0,00 |
| | 38110000 Erträge aus internen Leistungsbeziehungen | 0,00 | 0,00 | 0,00 | 0,00 | 0,00 | 0,00 | 0,00 | 0,00 |
| 22 | Aufwendungen aus internen Leistungen | 32.201,63 | 0,00 | 47.224,42 | 47.224,42 | 0,00 | 0,00 | -47.224,42 | 0,00 |
| | 48110000 Aufwendungen aus internen Leistungsbeziehungen | 32.201,63 | 0,00 | 47.224,42 | 47.224,42 | 0,00 | 0,00 | -47.224,42 | 0,00 |
| 23 | kalkulatorische Kosten | 0,00 | 0,00 | 0,00 | 0,00 | 0,00 | 0,00 | 0,00 | 0,00 |

| | | |
|---|---|---|
| Produktbereich | 36 | Kinder-, Jugend- und Familienhilfe |
| Produktgruppe | 3650 | Tageseinrichtungen für Kinder und Kindertagespflege |
| Unterprodukt | 36500130 | Kindertagesstätte Niederschopfheim Haus St. Brigitta |

| Nr. | | Ergebnis 2020 EUR | Fort-geschriebener Ansatz 2021 EUR | Ergebnis 2021 EUR | Vergleich Ergebnis / Ansatz (Sp. 3-2) EUR | Ergänz. Festlegungen im HH-Vollzug EUR | Ermächti-gungsübertra-gung aus 2020 EUR | verfügbare Mittel abzgl. Ergebnis EUR | Ermächti-gungsübertra-gung ins Folgejahr EUR |
|---|---|---|---|---|---|---|---|---|---|
| | | 1 | 2 | 3 | 4 | 5 | 6 | 7 | 8 |
| 24 | Kalkulatorisches Ergebnis (Saldo aus Nummern 21 bis 23) | -32.201,63 | 0,00 | -47.224,42 | -47.224,42 | 0,00 | 0,00 | 47.224,42 | 0,00 |
| 25 | Nettoressourcenbedarf/-überschuss (Summe aus Nummern 20 und 24) | -335.436,88 | -299.562,00 | -282.962,59 | 16.599,41 | 0,00 | 0,00 | -16.599,41 | 0,00 |

Gemeinde Hohberg 2021

Teilhaushalt 3 Betreuung, Bildung, Soziales und ÖPNV — Rechnungsamtsleitung und SGBL "Soziales"

| | | |
|---|---|---|
| Produktbereich | 36 | Kinder-, Jugend- und Familienhilfe |
| Produktgruppe | 3650 | Tageseinrichtungen für Kinder und Kindertagespflege |
| Unterprodukt | 36500130 | Kindertagesstätte Niederschopfheim Haus St. Brigitta |

## Teilfinanzrechung mit Planvergleich

| Nr. | | Ergebnis 2020 EUR | Fort-geschriebener Ansatz 2021 EUR | Ergebnis 2021 EUR | Vergleich Ergebnis / Ansatz (Sp. 3-2) EUR | Ergänz. Festlegungen im HH-Vollzug EUR | Ermächti-gungsübertra-gung aus 2020 EUR | verfügbare Mittel abzgl. Ergebnis EUR | Ermächti-gungsübertra-gung ins Folgejahr EUR |
|---|---|---|---|---|---|---|---|---|---|
| | | 1 | 2 | 3 | 4 | 5 | 6 | 7 | 8 |
| 1 | Summe der Einzahlungen aus laufender Verwaltungstätigkeit (ohne außerordentliche zahlungswirksame Erträge aus Vermögensveräußerung) | 177.636,30 | 213.658,00 | 213.361,33 | -296,67 | 0,00 | 0,00 | 296,67 | 0,00 |
| 2 | Summe der Auszahlungen aus laufender Verwaltungstätigkeit | 578.675,69 | 513.220,00 | 560.596,05 | 47.376,05 | 0,00 | 0,00 | -47.376,05 | 0,00 |
| 3 | Anteiliger Zahlungsmittelüberschuss/-bedarf des Ergebnishaushalts (Saldo aus Nummer 1 und 2) | -401.039,39 | -299.562,00 | -347.234,72 | -47.672,72 | 0,00 | 0,00 | 47.672,72 | 0,00 |
| 4 | Einzahlungen aus Investitionszuwendungen | 0,00 | 0,00 | 0,00 | 0,00 | 0,00 | 0,00 | 0,00 | 0,00 |
| 5 | Einzahlungen aus Investitionsbeiträgen und ähnlichen Entgelten für Investitionstätigkeit | 0,00 | 0,00 | 0,00 | 0,00 | 0,00 | 0,00 | 0,00 | 0,00 |
| 6 | Einzahlungen aus der Veräußerung von Sachvermögen | 0,00 | 0,00 | 0,00 | 0,00 | 0,00 | 0,00 | 0,00 | 0,00 |
| 7 | Einzahlungen aus der Veräußerung von Finanzvermögen | 0,00 | 0,00 | 0,00 | 0,00 | 0,00 | 0,00 | 0,00 | 0,00 |
| 8 | Einzahlungen für sonstige Investitionstätigkeit | 0,00 | 0,00 | 0,00 | 0,00 | 0,00 | 0,00 | 0,00 | 0,00 |
| 9 | Summe der Einzahlungen aus Investitionstätigkeit (Summe aus Nummer 4 bis 8) | 0,00 | 0,00 | 0,00 | 0,00 | 0,00 | 0,00 | 0,00 | 0,00 |
| 10 | Auszahlungen für den Erwerb von Grundstücken und Gebäuden | 0,00 | 0,00 | 0,00 | 0,00 | 0,00 | 0,00 | 0,00 | 0,00 |
| | 78210000 Auszahlungen für den Erwerb von Grundstücken und Gebäuden | 0,00 | 0,00 | 0,00 | 0,00 | 0,00 | 0,00 | 0,00 | 0,00 |
| 11 | Auszahlungen für Baumaßnahmen | 0,00 | 0,00 | 0,00 | 0,00 | 0,00 | 0,00 | 0,00 | 0,00 |
| | 78710000 Auszahlungen für Hochbaumaßnahmen | 0,00 | 0,00 | 0,00 | 0,00 | 0,00 | 0,00 | 0,00 | 0,00 |
| 12 | Auszahlungen für den Erwerb von beweglichem Sachvermögen | 0,00 | 0,00 | 0,00 | 0,00 | 0,00 | 0,00 | 0,00 | 0,00 |
| 13 | Auszahlungen für den Erwerb von Finanzvermögen | 0,00 | 0,00 | 0,00 | 0,00 | 0,00 | 0,00 | 0,00 | 0,00 |
| 14 | Auszahlungen für Investitionsförderungsmaßnahmen | 0,00 | 0,00 | 0,00 | 0,00 | 0,00 | 0,00 | 0,00 | 0,00 |
| | 78100000 Zuweisungen und Zuschüsse für Investitionen an Bund | 0,00 | 0,00 | 0,00 | 0,00 | 0,00 | 0,00 | 0,00 | 0,00 |
| | 78180000 Zuweisungen und Zuschüsse für Investitionen an übrige Bereiche | 0,00 | 0,00 | 0,00 | 0,00 | 0,00 | 0,00 | 0,00 | 0,00 |
| 15 | Auszahlungen für den Erwerb von immateriellen Vermögensgegenständen | 0,00 | 0,00 | 0,00 | 0,00 | 0,00 | 0,00 | 0,00 | 0,00 |
| | 78310000 Auszahlungen für den Erwerb von immateriellen und beweglichen Vermögensgegenständen oberhalb der Wertgrenze nach § 38 Abs. 4 GemHVO | 0,00 | 0,00 | 0,00 | 0,00 | 0,00 | 0,00 | 0,00 | 0,00 |
| 16 | Summe der Auszahlungen aus Investitionstätigkeit (Summe aus Nummer 10 bis 15) | 0,00 | 0,00 | 0,00 | 0,00 | 0,00 | 0,00 | 0,00 | 0,00 |
| 17 | Anteiliger Finanzierungsmittelüberschuss/-bedarf aus Investitionstätigkeit (Saldo aus Nummer 9 und 16) | 0,00 | 0,00 | 0,00 | 0,00 | 0,00 | 0,00 | 0,00 | 0,00 |
| 18 | Anteiliger Finanzierungsmittelüberschuss/-bedarf (Saldo aus Nummern 3 und 17) | -401.039,39 | -299.562,00 | -347.234,72 | -47.672,72 | 0,00 | 0,00 | 47.672,72 | 0,00 |

| | | |
|---|---|---|
| Produktbereich | 36 | Kinder-, Jugend- und Familienhilfe |
| Produktgruppe | 3650 | Tageseinrichtungen für Kinder und Kindertagespflege |
| Unterprodukt | 36500130 | Kindertagesstätte Niederschopfheim Haus St. Brigitta |

Finanzrechnung der Investitionsmaßnahmen

| Nr. | | Ergebnis 2020 EUR | Fort-geschriebener Ansatz 2021 EUR | Ergebnis 2021 EUR | Vergleich Ergebnis / Ansatz (Sp. 3-2) EUR | Ergänz. Festlegungen im HH-Vollzug EUR | Ermächti-gungsübertra-gung aus 2020 EUR | verfügbare Mittel abzgl. Ergebnis EUR | Ermächti-gungsübertra-gung ins Folgejahr EUR |
|---|---|---|---|---|---|---|---|---|---|
| | | 1 | 2 | 3 | 4 | 5 | 6 | 7 | 8 |
| Investitionen oberhalb der festgesetzten Wertgrenze | | | | | | | | | |
| 36500130202001 | Investitionszuschuss Erweiterung Zaunanlage Außengelände Kita Niederschopfheim Haus St. Brigitta | | | | | | | | |
| 36500130.78180000 | Investitionszuschuss für neue Zaunanlage | 0,00 | 0,00 | 0,00 | 0,00 | 0,00 | 0,00 | 0,00 | 0,00 |

Gemeinde Hohberg 2021

Teilhaushalt 3 Betreuung, Bildung, Soziales und ÖPNV — Rechnungsamtsleitung und SGBL "Soziales"

| | | |
|---|---|---|
| Produktbereich | 36 | Kinder-, Jugend- und Familienhilfe |
| Produktgruppe | 3650 | Tageseinrichtungen für Kinder und Kindertagespflege |
| Unterprodukt | 36500131 | Kindertagesstätte Niederschopfheim Haus St. Josef |

## Teilergebnisrechnung mit Planvergleich

| Nr. | | Ergebnis 2020 EUR | Fort-geschriebener Ansatz 2021 EUR | Ergebnis 2021 EUR | Vergleich Ergebnis / Ansatz (Sp. 3-2) EUR | Ergänz. Festlegungen im HH-Vollzug EUR | Ermächti-gungsübertra-gung aus 2020 EUR | verfügbare Mittel abzgl. Ergebnis EUR | Ermächti-gungsübertra-gung ins Folgejahr EUR |
|---|---|---|---|---|---|---|---|---|---|
| | | 1 | 2 | 3 | 4 | 5 | 6 | 7 | 8 |
| 1 | Steuern und ähnliche Abgaben | 0,00 | 0,00 | 0,00 | 0,00 | 0,00 | 0,00 | 0,00 | 0,00 |
| 2 | Zuweisungen und Zuwendungen, Umlagen | 230.425,28 | 287.819,00 | 264.740,60 | -23.078,40 | 0,00 | 0,00 | 23.078,40 | 0,00 |
| | 31410000 Zuweisungen und Zuschüsse für laufende Zwecke vom Land | 203.006,43 | 260.419,00 | 237.321,60 | -23.097,40 | 0,00 | 0,00 | 23.097,40 | 0,00 |
| | 31610000 Erträge aus der Auflösung von Sonderposten aus Zuwendungen | 27.418,85 | 27.400,00 | 27.419,00 | 19,00 | 0,00 | 0,00 | -19,00 | 0,00 |
| 3 | Aufgelöste Investitionszuwendungen und -beiträge | 27.418,85 | 27.400,00 | 27.419,00 | 19,00 | 0,00 | 0,00 | -19,00 | 0,00 |
| | 31610000 Erträge aus der Auflösung von Sonderposten aus Zuwendungen | 27.418,85 | 27.400,00 | 27.419,00 | 19,00 | 0,00 | 0,00 | -19,00 | 0,00 |
| 4 | Sonstige Transfererträge | 0,00 | 0,00 | 0,00 | 0,00 | 0,00 | 0,00 | 0,00 | 0,00 |
| 5 | Entgelte für öffentliche Leistungen oder Einrichtungen | 0,00 | 0,00 | 0,00 | 0,00 | 0,00 | 0,00 | 0,00 | 0,00 |
| 6 | Sonstige privatrechtliche Leistungsentgelte | 6,55 | 0,00 | 0,00 | 0,00 | 0,00 | 0,00 | 0,00 | 0,00 |
| | 34610000 Sonstige privatrechtliche Leistungsentgelte | 6,55 | 0,00 | 0,00 | 0,00 | 0,00 | 0,00 | 0,00 | 0,00 |
| 7 | Kostenerstattungen und Kostenumlagen | 3.584,11 | 2.500,00 | 1.736,85 | -763,15 | 0,00 | 0,00 | 763,15 | 0,00 |
| | 34820000 Erträge aus Kostenerstattungen , Kostenumlagen von Gemeinden und Gemeindeverbänden | 3.584,11 | 2.500,00 | 1.736,85 | -763,15 | 0,00 | 0,00 | 763,15 | 0,00 |
| 8 | Zinsen und ähnliche Erträge | 0,00 | 0,00 | 0,00 | 0,00 | 0,00 | 0,00 | 0,00 | 0,00 |
| 9 | Aktivierte Eigenleistungen und Bestandsveränderungen | 0,00 | 0,00 | 0,00 | 0,00 | 0,00 | 0,00 | 0,00 | 0,00 |
| 10 | Sonstige ordentliche Erträge | 0,00 | 0,00 | 0,00 | 0,00 | 0,00 | 0,00 | 0,00 | 0,00 |
| | 35810000 Erträge aus Zuschreibungen | 0,00 | 0,00 | 0,00 | 0,00 | 0,00 | 0,00 | 0,00 | 0,00 |
| | 35831100 Erträge aus der Auflösung oder Herabsetzung von Einzelwertberichtigungen auf Forderungen | 0,00 | 0,00 | 0,00 | 0,00 | 0,00 | 0,00 | 0,00 | 0,00 |
| | 35910000 Andere sonstige ordentliche Erträge | 0,00 | 0,00 | 0,00 | 0,00 | 0,00 | 0,00 | 0,00 | 0,00 |
| 11 | Anteilige ordentliche Erträge (Summe aus Nummern 1 bis 10) | 261.434,79 | 317.719,00 | 293.896,45 | -23.822,55 | 0,00 | 0,00 | 23.822,55 | 0,00 |
| 12 | Personalaufwendungen | 7.788,53 | 4.220,00 | 2.433,15 | -1.786,85 | 0,00 | 0,00 | 1.786,85 | 0,00 |
| | 40110000 Dienstaufwendungen Beamte | 2.411,60 | 2.250,00 | 1.799,64 | -450,36 | 0,00 | 0,00 | 450,36 | 0,00 |
| | 40210000 Beiträge zu Versorgungskassen Beamte | 1.801,26 | 1.690,00 | 0,00 | -1.690,00 | 0,00 | 0,00 | 1.690,00 | 0,00 |
| | 40410000 Beihilfen und Unterstützungsleistungen für Bedienstete | 270,27 | 280,00 | 313,20 | 33,20 | 0,00 | 0,00 | -33,20 | 0,00 |
| | 40710000 Zuführung zu, bzw. Inanspruchnahme von, Rückstellungen für Altersteilzeit und andere Maßnahmen | 3.305,40 | 0,00 | 320,31 | 320,31 | 0,00 | 0,00 | -320,31 | 0,00 |
| 13 | Versorgungsaufwendungen | 0,00 | 0,00 | 0,00 | 0,00 | 0,00 | 0,00 | 0,00 | 0,00 |
| 14 | Aufwendungen für Sach- und Dienstleistungen | 8.415,69 | 3.920,00 | 6.760,31 | 2.840,31 | 0,00 | 0,00 | -2.840,31 | 0,00 |
| | 42110000 Unterhaltung der Grundstücke und baulichen Anlagen | 6.503,54 | 2.000,00 | 4.832,54 | 2.832,54 | 0,00 | 0,00 | -2.832,54 | 0,00 |
| | 42220000 Erwerb von geringwertigen Vermögensgegen-ständen | 0,00 | 0,00 | 0,00 | 0,00 | 0,00 | 0,00 | 0,00 | 0,00 |
| | 42410500 Aufwand für gebäudebezogene Versicherungen | 1.912,15 | 1.920,00 | 1.927,77 | 7,77 | 0,00 | 0,00 | -7,77 | 0,00 |
| 15 | Abschreibungen | 82.141,87 | 82.000,00 | 82.153,00 | 153,00 | 0,00 | 0,00 | -153,00 | 0,00 |
| | 47110000 Abschreibungen auf immaterielle Vermögensge-genstände und Sachvermögen | 82.141,87 | 82.000,00 | 82.153,00 | 153,00 | 0,00 | 0,00 | -153,00 | 0,00 |
| | 47220000 Abschreibungen auf Forderungen | 0,00 | 0,00 | 0,00 | 0,00 | 0,00 | 0,00 | 0,00 | 0,00 |
| 16 | Zinsen und ähnliche Aufwendungen | 0,00 | 0,00 | 0,00 | 0,00 | 0,00 | 0,00 | 0,00 | 0,00 |
| 17 | Transferaufwendungen | 531.635,00 | 0,00 | 496.010,65 | 496.010,65 | 0,00 | 0,00 | -496.010,65 | 0,00 |
| | 43180000 Zuweisungen an übrige Bereiche | 531.635,00 | 0,00 | 496.010,65 | 496.010,65 | 0,00 | 0,00 | -496.010,65 | 0,00 |
| 18 | Sonstige ordentliche Aufwendungen | -21.398,09 | 530.285,00 | 2.282,98 | -528.002,02 | 0,00 | 0,00 | 528.002,02 | 0,00 |
| | 44310000 Geschäftsaufwendungen | 0,00 | 0,00 | 0,00 | 0,00 | 0,00 | 0,00 | 0,00 | 0,00 |
| | 44410000 Steuern, Versicherungen, Schadensfälle, Sonderabgaben | 282,32 | 285,00 | 282,98 | -2,02 | 0,00 | 0,00 | 2,02 | 0,00 |
| | 44580000 Erstattungen an übrige Bereiche | -21.680,41 | 530.000,00 | 2.000,00 | -528.000,00 | 0,00 | 0,00 | 528.000,00 | 0,00 |
| | 44921000 Nachpassivierung, Aufwendungen aus Inventur-differenzen aus Vorräten (Mengen- u. Preisdifferenz) | 0,00 | 0,00 | 0,00 | 0,00 | 0,00 | 0,00 | 0,00 | 0,00 |
| 19 | Anteilige ordentliche Aufwendungen (Summe aus Nummern 12 bis 18) | 608.583,00 | 620.425,00 | 589.640,09 | -30.784,91 | 0,00 | 0,00 | 30.784,91 | 0,00 |
| 20 | Anteiliges veranschlagtes ordentliches Ergebnis (Saldo aus Nummern 11 und 19) | -347.148,21 | -302.706,00 | -295.743,64 | 6.962,36 | 0,00 | 0,00 | -6.962,36 | 0,00 |

Gemeinde Hohberg 2021

Teilhaushalt 3 Betreuung, Bildung, Soziales und ÖPNV Rechnungsamtsleitung und SGBL "Soziales"

| | | |
|---|---|---|
| Produktbereich | 36 | Kinder-, Jugend- und Familienhilfe |
| Produktgruppe | 3650 | Tageseinrichtungen für Kinder und Kindertagespflege |
| Unterprodukt | 36500131 | Kindertagesstätte Niederschopfheim Haus St. Josef |

| Nr. | | Ergebnis 2020 EUR | Fort-geschriebener Ansatz 2021 EUR | Ergebnis 2021 EUR | Vergleich Ergebnis / Ansatz (Sp. 3-2) EUR | Ergänz. Festlegungen im HH-Vollzug EUR | Ermächti-gungsübertra-gung aus 2020 EUR | verfügbare Mittel abzgl. Ergebnis EUR | Ermächti-gungsübertra-gung ins Folgejahr EUR |
|---|---|---|---|---|---|---|---|---|---|
| | | 1 | 2 | 3 | 4 | 5 | 6 | 7 | 8 |
| 21 | Erträge aus internen Leistungen | 0,00 | 0,00 | 0,00 | 0,00 | 0,00 | 0,00 | 0,00 | 0,00 |
| | 38110000 Erträge aus internen Leistungsbeziehungen | 0,00 | 0,00 | 0,00 | 0,00 | 0,00 | 0,00 | 0,00 | 0,00 |
| 22 | Aufwendungen aus internen Leistungen | 40.649,70 | 0,00 | 60.266,00 | 60.266,00 | 0,00 | 0,00 | -60.266,00 | 0,00 |
| | 48110000 Aufwendungen aus internen Leistungsbeziehungen | 40.649,70 | 0,00 | 60.266,00 | 60.266,00 | 0,00 | 0,00 | -60.266,00 | 0,00 |
| 23 | kalkulatorische Kosten | 0,00 | 0,00 | 0,00 | 0,00 | 0,00 | 0,00 | 0,00 | 0,00 |
| 24 | Kalkulatorisches Ergebnis (Saldo aus Nummern 21 bis 23) | -40.649,70 | 0,00 | -60.266,00 | -60.266,00 | 0,00 | 0,00 | 60.266,00 | 0,00 |
| 25 | Nettoressourcenbedarf/-überschuss (Summe aus Nummern 20 und 24) | -387.797,91 | -302.706,00 | -356.009,64 | -53.303,64 | 0,00 | 0,00 | 53.303,64 | 0,00 |

Gemeinde Hohberg 2021

Teilhaushalt 3 Betreuung, Bildung, Soziales und ÖPNV — Rechnungsamtsleitung und SGBL "Soziales"

| | | |
|---|---|---|
| Produktbereich | 36 | Kinder-, Jugend- und Familienhilfe |
| Produktgruppe | 3650 | Tageseinrichtungen für Kinder und Kindertagespflege |
| Unterprodukt | 36500131 | Kindertagesstätte Niederschopfheim Haus St. Josef |

## Teilfinanzrechung mit Planvergleich

| Nr. | | Ergebnis 2020 EUR | Fort-geschriebener Ansatz 2021 EUR | Ergebnis 2021 EUR | Vergleich Ergebnis / Ansatz (Sp. 3-2) EUR | Ergänz. Festlegungen im HH-Vollzug EUR | Ermächti-gungsübertra-gung aus 2020 EUR | verfügbare Mittel abzgl. Ergebnis EUR | Ermächti-gungsübertra-gung ins Folgejahr EUR |
|---|---|---|---|---|---|---|---|---|---|
| | | 1 | 2 | 3 | 4 | 5 | 6 | 7 | 8 |
| 1 | Summe der Einzahlungen aus laufender Verwaltungstätigkeit (ohne außerordentliche zahlungswirksame Erträge aus Vermögensveräußerung) | 206.223,02 | 262.919,00 | 237.658,49 | -25.260,51 | 0,00 | 0,00 | 25.260,51 | 0,00 |
| 2 | Summe der Auszahlungen aus laufender Verwaltungstätigkeit | 588.624,41 | 538.425,00 | 579.298,73 | 40.873,73 | 0,00 | 0,00 | -40.873,73 | 0,00 |
| 3 | Anteiliger Zahlungsmittelüberschuss/-bedarf des Ergebnishaushalts (Saldo aus Nummer 1 und 2) | -382.401,39 | -275.506,00 | -341.640,24 | -66.134,24 | 0,00 | 0,00 | 66.134,24 | 0,00 |
| 4 | Einzahlungen aus Investitionszuwendungen | 0,00 | 0,00 | 0,00 | 0,00 | 0,00 | 0,00 | 0,00 | 0,00 |
| | 68100000 Investitionszuweisungen vom Bund | 0,00 | 0,00 | 0,00 | 0,00 | 0,00 | 0,00 | 0,00 | 0,00 |
| | 68110000 Investitionszuweisungen vom Land | 0,00 | 0,00 | 0,00 | 0,00 | 0,00 | 0,00 | 0,00 | 0,00 |
| 5 | Einzahlungen aus Investitionsbeiträgen und ähnlichen Entgelten für Investitionstätigkeit | 0,00 | 0,00 | 0,00 | 0,00 | 0,00 | 0,00 | 0,00 | 0,00 |
| 6 | Einzahlungen aus der Veräußerung von Sachvermögen | 0,00 | 0,00 | 0,00 | 0,00 | 0,00 | 0,00 | 0,00 | 0,00 |
| 7 | Einzahlungen aus der Veräußerung von Finanzvermögen | 0,00 | 0,00 | 0,00 | 0,00 | 0,00 | 0,00 | 0,00 | 0,00 |
| 8 | Einzahlungen für sonstige Investitionstätigkeit | 0,00 | 0,00 | 0,00 | 0,00 | 0,00 | 0,00 | 0,00 | 0,00 |
| 9 | Summe der Einzahlungen aus Investitionstätigkeit (Summe aus Nummer 4 bis 8) | 0,00 | 0,00 | 0,00 | 0,00 | 0,00 | 0,00 | 0,00 | 0,00 |
| 10 | Auszahlungen für den Erwerb von Grundstücken und Gebäuden | 0,00 | 0,00 | 0,00 | 0,00 | 0,00 | 0,00 | 0,00 | 0,00 |
| | 78210000 Auszahlungen für den Erwerb von Grundstücken und Gebäuden | 0,00 | 0,00 | 0,00 | 0,00 | 0,00 | 0,00 | 0,00 | 0,00 |
| 11 | Auszahlungen für Baumaßnahmen | 2.958,90 | 0,00 | 0,00 | 0,00 | 0,00 | 0,00 | 0,00 | 0,00 |
| | 78710000 Auszahlungen für Hochbaumaßnahmen | 2.958,90 | 0,00 | 0,00 | 0,00 | 0,00 | 0,00 | 0,00 | 0,00 |
| 12 | Auszahlungen für den Erwerb von beweglichem Sachvermögen | 0,00 | 0,00 | 0,00 | 0,00 | 0,00 | 0,00 | 0,00 | 0,00 |
| | 78312000 Auszahlungen für den Erwerb von beweglichen Vermögensgegenständen oberhalb der Wertgrenze nach § 38 Abs. 4 GemHVO | 0,00 | 0,00 | 0,00 | 0,00 | 0,00 | 0,00 | 0,00 | 0,00 |
| 13 | Auszahlungen für den Erwerb von Finanzvermögen | 0,00 | 0,00 | 0,00 | 0,00 | 0,00 | 0,00 | 0,00 | 0,00 |
| 14 | Auszahlungen für Investitionsförderungsmaßnahmen | 0,00 | 0,00 | 0,00 | 0,00 | 0,00 | 0,00 | 0,00 | 0,00 |
| | 78100000 Zuweisungen und Zuschüsse für Investitionen an Bund | 0,00 | 0,00 | 0,00 | 0,00 | 0,00 | 0,00 | 0,00 | 0,00 |
| | 78110000 Zuweisungen und Zuschüsse für Investitionen an Land | 0,00 | 0,00 | 0,00 | 0,00 | 0,00 | 0,00 | 0,00 | 0,00 |
| 15 | Auszahlungen für den Erwerb von immateriellen Vermögensgegenständen | 0,00 | 10.000,00 | 0,00 | -10.000,00 | 0,00 | 0,00 | 10.000,00 | 0,00 |
| | 78310000 Auszahlungen für den Erwerb von immateriellen und beweglichen Vermögensgegenständen oberhalb der Wertgrenze nach § 38 Abs. 4 GemHVO | 0,00 | 10.000,00 | 0,00 | -10.000,00 | 0,00 | 0,00 | 10.000,00 | 0,00 |
| 16 | Summe der Auszahlungen aus Investitionstätigkeit (Summe aus Nummer 10 bis 15) | 2.958,90 | 10.000,00 | 0,00 | -10.000,00 | 0,00 | 0,00 | 10.000,00 | 0,00 |
| 17 | Anteiliger Finanzierungsmittelüberschuss/-bedarf aus Investitionstätigkeit (Saldo aus Nummer 9 und 16) | -2.958,90 | -10.000,00 | 0,00 | 10.000,00 | 0,00 | 0,00 | -10.000,00 | 0,00 |
| 18 | Anteiliger Finanzierungsmittelüberschuss/-bedarf (Saldo aus Nummern 3 und 17) | -385.360,29 | -285.506,00 | -341.640,24 | -56.134,24 | 0,00 | 0,00 | 56.134,24 | 0,00 |

Gemeinde Hohberg 2021

Teilhaushalt 3 Betreuung, Bildung, Soziales und ÖPNV Rechnungsamtsleitung und SGBL "Soziales"

| | | |
|---|---|---|
| Produktbereich | 36 | Kinder-, Jugend- und Familienhilfe |
| Produktgruppe | 3650 | Tageseinrichtungen für Kinder und Kindertagespflege |
| Unterprodukt | 36500131 | Kindertagesstätte Niederschopfheim Haus St. Josef |

Finanzrechnung der Investitionsmaßnahmen

| Nr. | | Ergebnis 2020 EUR | Fort-geschriebener Ansatz 2021 EUR | Ergebnis 2021 EUR | Vergleich Ergebnis / Ansatz (Sp. 3-2) EUR | Ergänz. Festlegungen im HH-Vollzug EUR | Ermächti-gungsübertra-gung aus 2020 EUR | verfügbare Mittel abzgl. Ergebnis EUR | Ermächti-gungsübertra-gung ins Folgejahr EUR |
|---|---|---|---|---|---|---|---|---|---|
| | | 1 | 2 | 3 | 4 | 5 | 6 | 7 | 8 |
| Investitionen oberhalb der festgesetzten Wertgrenze | | | | | | | | | |
| 36500131202101 Kinderrutsche Kleinkindbereich U3 | | | | | | | | | |
| 36500131.78310000 | | 0,00 | 2.000,00 | 0,00 | -2.000,00 | 0,00 | 0,00 | 2.000,00 | 0,00 |
| 36500131202102 Kindergartenwippe Ü3-Bereich | | | | | | | | | |
| 36500131.78310000 | | 0,00 | 3.000,00 | 0,00 | -3.000,00 | 0,00 | 0,00 | 3.000,00 | 0,00 |
| 36500131202103 Sonnensegel Ü3-Bereich für Ü3-Rutsche | | | | | | | | | |
| 36500131.78310000 | | 0,00 | 5.000,00 | 0,00 | -5.000,00 | 0,00 | 0,00 | 5.000,00 | 0,00 |

Gemeinde Hohberg 2021

Teilhaushalt 3 Betreuung, Bildung, Soziales und ÖPNV — Rechnungsamtsleitung und SGBL "Soziales"

| | | |
|---|---|---|
| Produktbereich | 36 | Kinder-, Jugend- und Familienhilfe |
| Produktgruppe | 3650 | Tageseinrichtungen für Kinder und Kindertagespflege |
| Unterprodukt | 36500132 | Kindertagesstätte Hohberg |

## Teilergebnisrechnung mit Planvergleich

| Nr. | | Ergebnis 2020 EUR | Fort-geschriebener Ansatz 2021 EUR | Ergebnis 2021 EUR | Vergleich Ergebnis / Ansatz (Sp. 3-2) EUR | Ergänz. Festlegungen im HH-Vollzug EUR | Ermächti-gungsübertra-gung aus 2020 EUR | verfügbare Mittel abzgl. Ergebnis EUR | Ermächti-gungsübertra-gung ins Folgejahr EUR |
|---|---|---|---|---|---|---|---|---|---|
| | | 1 | 2 | 3 | 4 | 5 | 6 | 7 | 8 |
| 1 | Steuern und ähnliche Abgaben | 0,00 | 0,00 | 0,00 | 0,00 | 0,00 | 0,00 | 0,00 | 0,00 |
| 2 | Zuweisungen und Zuwendungen, Umlagen | 0,00 | 0,00 | 0,00 | 0,00 | 0,00 | 0,00 | 0,00 | 0,00 |
| | 31410000 Zuweisungen und Zuschüsse für laufende Zwecke vom Land | 0,00 | 0,00 | 0,00 | 0,00 | 0,00 | 0,00 | 0,00 | 0,00 |
| 3 | Aufgelöste Investitionszuwendungen und -beiträge | 0,00 | 0,00 | 0,00 | 0,00 | 0,00 | 0,00 | 0,00 | 0,00 |
| 4 | Sonstige Transfererträge | 0,00 | 0,00 | 0,00 | 0,00 | 0,00 | 0,00 | 0,00 | 0,00 |
| 5 | Entgelte für öffentliche Leistungen oder Einrichtungen | 0,00 | 0,00 | 0,00 | 0,00 | 0,00 | 0,00 | 0,00 | 0,00 |
| 6 | Sonstige privatrechtliche Leistungsentgelte | 0,00 | 0,00 | 0,00 | 0,00 | 0,00 | 0,00 | 0,00 | 0,00 |
| 7 | Kostenerstattungen und Kostenumlagen | 0,00 | 0,00 | 0,00 | 0,00 | 0,00 | 0,00 | 0,00 | 0,00 |
| 8 | Zinsen und ähnliche Erträge | 0,00 | 0,00 | 0,00 | 0,00 | 0,00 | 0,00 | 0,00 | 0,00 |
| 9 | Aktivierte Eigenleistungen und Bestandsveränderungen | 0,00 | 0,00 | 0,00 | 0,00 | 0,00 | 0,00 | 0,00 | 0,00 |
| 10 | Sonstige ordentliche Erträge | 0,00 | 0,00 | 0,00 | 0,00 | 0,00 | 0,00 | 0,00 | 0,00 |
| | 35831100 Erträge aus der Auflösung oder Herabsetzung von Einzelwertberichtigungen auf Forderungen | 0,00 | 0,00 | 0,00 | 0,00 | 0,00 | 0,00 | 0,00 | 0,00 |
| | 35910000 Andere sonstige ordentliche Erträge | 0,00 | 0,00 | 0,00 | 0,00 | 0,00 | 0,00 | 0,00 | 0,00 |
| 11 | Anteilige ordentliche Erträge (Summe aus Nummern 1 bis 10) | 0,00 | 0,00 | 0,00 | 0,00 | 0,00 | 0,00 | 0,00 | 0,00 |
| 12 | Personalaufwendungen | 0,00 | 0,00 | 0,00 | 0,00 | 0,00 | 0,00 | 0,00 | 0,00 |
| 13 | Versorgungsaufwendungen | 0,00 | 0,00 | 0,00 | 0,00 | 0,00 | 0,00 | 0,00 | 0,00 |
| 14 | Aufwendungen für Sach- und Dienstleistungen | 0,00 | 0,00 | 0,00 | 0,00 | 0,00 | 0,00 | 0,00 | 0,00 |
| 15 | Abschreibungen | 0,00 | 0,00 | 0,00 | 0,00 | 0,00 | 0,00 | 0,00 | 0,00 |
| | 47110000 Abschreibungen auf immaterielle Vermögensgegenstände und Sachvermögen | 0,00 | 0,00 | 0,00 | 0,00 | 0,00 | 0,00 | 0,00 | 0,00 |
| | 47220000 Abschreibungen auf Forderungen | 0,00 | 0,00 | 0,00 | 0,00 | 0,00 | 0,00 | 0,00 | 0,00 |
| 16 | Zinsen und ähnliche Aufwendungen | 0,00 | 0,00 | 0,00 | 0,00 | 0,00 | 0,00 | 0,00 | 0,00 |
| 17 | Transferaufwendungen | 0,00 | 0,00 | 0,00 | 0,00 | 0,00 | 0,00 | 0,00 | 0,00 |
| 18 | Sonstige ordentliche Aufwendungen | 0,00 | 0,00 | 0,00 | 0,00 | 0,00 | 0,00 | 0,00 | 0,00 |
| | 44580000 Erstattungen an übrige Bereiche | 0,00 | 0,00 | 0,00 | 0,00 | 0,00 | 0,00 | 0,00 | 0,00 |
| 19 | Anteilige ordentliche Aufwendungen (Summe aus Nummern 12 bis 18) | 0,00 | 0,00 | 0,00 | 0,00 | 0,00 | 0,00 | 0,00 | 0,00 |
| 20 | Anteiliges veranschlagtes ordentliches Ergebnis (Saldo aus Nummern 11 und 19) | 0,00 | 0,00 | 0,00 | 0,00 | 0,00 | 0,00 | 0,00 | 0,00 |
| 21 | Erträge aus internen Leistungen | 0,00 | 0,00 | 0,00 | 0,00 | 0,00 | 0,00 | 0,00 | 0,00 |
| 22 | Aufwendungen aus internen Leistungen | 0,00 | 0,00 | 0,00 | 0,00 | 0,00 | 0,00 | 0,00 | 0,00 |
| 23 | kalkulatorische Kosten | 0,00 | 0,00 | 0,00 | 0,00 | 0,00 | 0,00 | 0,00 | 0,00 |
| 24 | Kalkulatorisches Ergebnis (Saldo aus Nummern 21 bis 23) | 0,00 | 0,00 | 0,00 | 0,00 | 0,00 | 0,00 | 0,00 | 0,00 |
| 25 | Nettoressourcenbedarf/-überschuss (Summe aus Nummern 20 und 24) | 0,00 | 0,00 | 0,00 | 0,00 | 0,00 | 0,00 | 0,00 | 0,00 |

Gemeinde Hohberg 2021

Teilhaushalt 3 Betreuung, Bildung, Soziales und ÖPNV Rechnungsamtsleitung und SGBL "Soziales"

| | | |
|---|---|---|
| Produktbereich | 36 | Kinder-, Jugend- und Familienhilfe |
| Produktgruppe | 3650 | Tageseinrichtungen für Kinder und Kindertagespflege |
| Unterprodukt | 36500132 | Kindertagesstätte Hohberg |

## Teilfinanzrechung mit Planvergleich

| Nr. | | Ergebnis 2020 EUR | Fort-geschriebener Ansatz 2021 EUR | Ergebnis 2021 EUR | Vergleich Ergebnis / Ansatz (Sp. 3-2) EUR | Ergänz. Festlegungen im HH-Vollzug EUR | Ermächti-gungsübertra-gung aus 2020 EUR | verfügbare Mittel abzgl. Ergebnis EUR | Ermächti-gungsübertra-gung ins Folgejahr EUR |
|---|---|---|---|---|---|---|---|---|---|
| | | 1 | 2 | 3 | 4 | 5 | 6 | 7 | 8 |
| 1 | Summe der Einzahlungen aus laufender Verwaltungstätigkeit (ohne außerordentliche zahlungswirksame Erträge aus Vermögensveräußerung) | 0,00 | 0,00 | 0,00 | 0,00 | 0,00 | 0,00 | 0,00 | 0,00 |
| 2 | Summe der Auszahlungen aus laufender Verwaltungstätigkeit | 0,00 | 0,00 | 4.721,15 | 4.721,15 | 0,00 | 0,00 | -4.721,15 | 0,00 |
| 3 | Anteiliger Zahlungsmittelüberschuss/-bedarf des Ergebnishaushalts (Saldo aus Nummer 1 und 2) | 0,00 | 0,00 | -4.721,15 | -4.721,15 | 0,00 | 0,00 | 4.721,15 | 0,00 |
| 4 | Einzahlungen aus Investitionszuwendungen | 0,00 | 0,00 | 0,00 | 0,00 | 0,00 | 0,00 | 0,00 | 0,00 |
| | 68100000 Investitionszuweisungen vom Bund | 0,00 | 0,00 | 0,00 | 0,00 | 0,00 | 0,00 | 0,00 | 0,00 |
| | 68110000 Investitionszuweisungen vom Land | 0,00 | 0,00 | 0,00 | 0,00 | 0,00 | 0,00 | 0,00 | 0,00 |
| 5 | Einzahlungen aus Investitionsbeiträgen und ähnlichen Entgelten für Investitionstätigkeit | 0,00 | 0,00 | 0,00 | 0,00 | 0,00 | 0,00 | 0,00 | 0,00 |
| 6 | Einzahlungen aus der Veräußerung von Sachvermögen | 0,00 | 0,00 | 0,00 | 0,00 | 0,00 | 0,00 | 0,00 | 0,00 |
| 7 | Einzahlungen aus der Veräußerung von Finanzvermögen | 0,00 | 0,00 | 0,00 | 0,00 | 0,00 | 0,00 | 0,00 | 0,00 |
| 8 | Einzahlungen für sonstige Investitionstätigkeit | 0,00 | 0,00 | 0,00 | 0,00 | 0,00 | 0,00 | 0,00 | 0,00 |
| 9 | Summe der Einzahlungen aus Investitionstätigkeit (Summe aus Nummer 4 bis 8) | 0,00 | 0,00 | 0,00 | 0,00 | 0,00 | 0,00 | 0,00 | 0,00 |
| 10 | Auszahlungen für den Erwerb von Grundstücken und Gebäuden | 0,00 | 0,00 | 0,00 | 0,00 | 0,00 | 0,00 | 0,00 | 0,00 |
| 11 | Auszahlungen für Baumaßnahmen | 0,00 | 300.000,00 | 0,00 | -300.000,00 | 0,00 | 0,00 | 300.000,00 | 0,00 |
| | 78700000 Auszahlungen für Baumaßnahmen | 0,00 | 0,00 | 0,00 | 0,00 | 0,00 | 0,00 | 0,00 | 0,00 |
| | 78710000 Auszahlungen für Hochbaumaßnahmen | 0,00 | 300.000,00 | 0,00 | -300.000,00 | 0,00 | 0,00 | 300.000,00 | 0,00 |
| 12 | Auszahlungen für den Erwerb von beweglichem Sachvermögen | 0,00 | 0,00 | 0,00 | 0,00 | 0,00 | 0,00 | 0,00 | 0,00 |
| 13 | Auszahlungen für den Erwerb von Finanzvermögen | 0,00 | 0,00 | 0,00 | 0,00 | 0,00 | 0,00 | 0,00 | 0,00 |
| 14 | Auszahlungen für Investitionsförderungsmaßnahmen | 0,00 | 0,00 | 0,00 | 0,00 | 0,00 | 0,00 | 0,00 | 0,00 |
| | 78100000 Zuweisungen und Zuschüsse für Investitionen an Bund | 0,00 | 0,00 | 0,00 | 0,00 | 0,00 | 0,00 | 0,00 | 0,00 |
| 15 | Auszahlungen für den Erwerb von immateriellen Vermögensgegenständen | 0,00 | 0,00 | 0,00 | 0,00 | 0,00 | 0,00 | 0,00 | 0,00 |
| 16 | Summe der Auszahlungen aus Investitionstätigkeit (Summe aus Nummer 10 bis 15) | 0,00 | 300.000,00 | 0,00 | -300.000,00 | 0,00 | 0,00 | 300.000,00 | 0,00 |
| 17 | Anteiliger Finanzierungsmittelüberschuss/-bedarf aus Investitionstätigkeit (Saldo aus Nummer 9 und 16) | 0,00 | -300.000,00 | 0,00 | 300.000,00 | 0,00 | 0,00 | -300.000,00 | 0,00 |
| 18 | Anteiliger Finanzierungsmittelüberschuss/-bedarf (Saldo aus Nummern 3 und 17) | 0,00 | -300.000,00 | -4.721,15 | 295.278,85 | 0,00 | 0,00 | -295.278,85 | 0,00 |

Gemeinde Hohberg 2021

Teilhaushalt 3 Betreuung, Bildung, Soziales und ÖPNV Rechnungsamtsleitung und SGBL "Soziales"

| | | |
|---|---|---|
| Produktbereich | 36 | Kinder-, Jugend- und Familienhilfe |
| Produktgruppe | 3650 | Tageseinrichtungen für Kinder und Kindertagespflege |
| Unterprodukt | 36500132 | Kindertagesstätte Hohberg |

Finanzrechnung der Investitionsmaßnahmen

| Nr. | | Ergebnis 2020 EUR | Fort-geschriebener Ansatz 2021 EUR | Ergebnis 2021 EUR | Vergleich Ergebnis / Ansatz (Sp. 3-2) EUR | Ergänz. Festlegungen im HH-Vollzug EUR | Ermächti-gungsübertra-gung aus 2020 EUR | verfügbare Mittel abzgl. Ergebnis EUR | Ermächti-gungsübertra-gung ins Folgejahr EUR |
|---|---|---|---|---|---|---|---|---|---|
| | | 1 | 2 | 3 | 4 | 5 | 6 | 7 | 8 |
| Investitionen oberhalb der festgesetzten Wertgrenze | | | | | | | | | |
| 36500132202101 Neubau Kindertagestätte Hohberg (6. Haus) | | | | | | | | | |
| 36500132.68110000 | | 0,00 | 0,00 | 0,00 | 0,00 | 0,00 | 0,00 | 0,00 | 0,00 |
| 36500132.78710000 | | 0,00 | 300.000,00 | 0,00 | -300.000,00 | 0,00 | 0,00 | 300.000,00 | 0,00 |

Gemeinde Hohberg 2021

Teilhaushalt 3 Betreuung, Bildung, Soziales und ÖPNV Rechnungsamtsleitung und SGBL "Soziales"

| | | |
|---|---|---|
| Produktbereich | 36 | Kinder-, Jugend- und Familienhilfe |
| Produktgruppe | 3650 | Tageseinrichtungen für Kinder und Kindertagespflege |
| Unterprodukt | 36500200 | Kindertagespflege |

## Teilergebnisrechnung mit Planvergleich

| Nr. | | Ergebnis 2020 EUR | Fort-geschriebener Ansatz 2021 EUR | Ergebnis 2021 EUR | Vergleich Ergebnis / Ansatz (Sp. 3-2) EUR | Ergänz. Festlegungen im HH-Vollzug EUR | Ermächti-gungsübertra-gung aus 2020 EUR | verfügbare Mittel abzgl. Ergebnis EUR | Ermächti-gungsübertra-gung ins Folgejahr EUR |
|---|---|---|---|---|---|---|---|---|---|
| | | 1 | 2 | 3 | 4 | 5 | 6 | 7 | 8 |
| 1 | Steuern und ähnliche Abgaben | 0,00 | 0,00 | 0,00 | 0,00 | 0,00 | 0,00 | 0,00 | 0,00 |
| 2 | Zuweisungen und Zuwendungen, Umlagen | 0,00 | 0,00 | 0,00 | 0,00 | 0,00 | 0,00 | 0,00 | 0,00 |
| 3 | Aufgelöste Investitionszuwendungen und -beiträge | 0,00 | 0,00 | 0,00 | 0,00 | 0,00 | 0,00 | 0,00 | 0,00 |
| 4 | Sonstige Transfererträge | 0,00 | 0,00 | 0,00 | 0,00 | 0,00 | 0,00 | 0,00 | 0,00 |
| 5 | Entgelte für öffentliche Leistungen oder Einrichtungen | 0,00 | 0,00 | 0,00 | 0,00 | 0,00 | 0,00 | 0,00 | 0,00 |
| 6 | Sonstige privatrechtliche Leistungsentgelte | 0,00 | 0,00 | 0,00 | 0,00 | 0,00 | 0,00 | 0,00 | 0,00 |
| 7 | Kostenerstattungen und Kostenumlagen | 0,00 | 0,00 | 0,00 | 0,00 | 0,00 | 0,00 | 0,00 | 0,00 |
| 8 | Zinsen und ähnliche Erträge | 0,00 | 0,00 | 0,00 | 0,00 | 0,00 | 0,00 | 0,00 | 0,00 |
| 9 | Aktivierte Eigenleistungen und Bestandsveränderungen | 0,00 | 0,00 | 0,00 | 0,00 | 0,00 | 0,00 | 0,00 | 0,00 |
| 10 | Sonstige ordentliche Erträge | 0,00 | 0,00 | 0,00 | 0,00 | 0,00 | 0,00 | 0,00 | 0,00 |
| | 35831100 Erträge aus der Auflösung oder Herabsetzung von Einzelwertberichtigungen auf Forderungen | 0,00 | 0,00 | 0,00 | 0,00 | 0,00 | 0,00 | 0,00 | 0,00 |
| | 35910000 Andere sonstige ordentliche Erträge | 0,00 | 0,00 | 0,00 | 0,00 | 0,00 | 0,00 | 0,00 | 0,00 |
| 11 | Anteilige ordentliche Erträge (Summe aus Nummern 1 bis 10) | 0,00 | 0,00 | 0,00 | 0,00 | 0,00 | 0,00 | 0,00 | 0,00 |
| 12 | Personalaufwendungen | 0,00 | 0,00 | 0,00 | 0,00 | 0,00 | 0,00 | 0,00 | 0,00 |
| 13 | Versorgungsaufwendungen | 0,00 | 0,00 | 0,00 | 0,00 | 0,00 | 0,00 | 0,00 | 0,00 |
| 14 | Aufwendungen für Sach- und Dienstleistungen | 0,00 | 0,00 | 0,00 | 0,00 | 0,00 | 0,00 | 0,00 | 0,00 |
| 15 | Abschreibungen | 0,00 | 0,00 | 0,00 | 0,00 | 0,00 | 0,00 | 0,00 | 0,00 |
| | 47220000 Abschreibungen auf Forderungen | 0,00 | 0,00 | 0,00 | 0,00 | 0,00 | 0,00 | 0,00 | 0,00 |
| 16 | Zinsen und ähnliche Aufwendungen | 0,00 | 0,00 | 0,00 | 0,00 | 0,00 | 0,00 | 0,00 | 0,00 |
| 17 | Transferaufwendungen | 4.560,00 | 11.000,00 | 6.890,00 | -4.110,00 | 0,00 | 0,00 | 4.110,00 | 0,00 |
| | 43180000 Zuweisungen an übrige Bereiche | 4.560,00 | 11.000,00 | 6.890,00 | -4.110,00 | 0,00 | 0,00 | 4.110,00 | 0,00 |
| 18 | Sonstige ordentliche Aufwendungen | 0,00 | 0,00 | 0,00 | 0,00 | 0,00 | 0,00 | 0,00 | 0,00 |
| 19 | Anteilige ordentliche Aufwendungen (Summe aus Nummern 12 bis 18) | 4.560,00 | 11.000,00 | 6.890,00 | -4.110,00 | 0,00 | 0,00 | 4.110,00 | 0,00 |
| 20 | Anteiliges veranschlagtes ordentliches Ergebnis (Saldo aus Nummern 11 und 19) | -4.560,00 | -11.000,00 | -6.890,00 | 4.110,00 | 0,00 | 0,00 | -4.110,00 | 0,00 |
| 21 | Erträge aus internen Leistungen | 0,00 | 0,00 | 0,00 | 0,00 | 0,00 | 0,00 | 0,00 | 0,00 |
| | 38110000 Erträge aus internen Leistungsbeziehungen | 0,00 | 0,00 | 0,00 | 0,00 | 0,00 | 0,00 | 0,00 | 0,00 |
| 22 | Aufwendungen aus internen Leistungen | 0,00 | 0,00 | 0,00 | 0,00 | 0,00 | 0,00 | 0,00 | 0,00 |
| | 48110000 Aufwendungen aus internen Leistungsbeziehungen | 0,00 | 0,00 | 0,00 | 0,00 | 0,00 | 0,00 | 0,00 | 0,00 |
| 23 | kalkulatorische Kosten | 0,00 | 0,00 | 0,00 | 0,00 | 0,00 | 0,00 | 0,00 | 0,00 |
| 24 | Kalkulatorisches Ergebnis (Saldo aus Nummern 21 bis 23) | 0,00 | 0,00 | 0,00 | 0,00 | 0,00 | 0,00 | 0,00 | 0,00 |
| 25 | Nettoressourcenbedarf/-überschuss (Summe aus Nummern 20 und 24) | -4.560,00 | -11.000,00 | -6.890,00 | 4.110,00 | 0,00 | 0,00 | -4.110,00 | 0,00 |

Gemeinde Hohberg 2021

Teilhaushalt 3 Betreuung, Bildung, Soziales und ÖPNV — Rechnungsamtsleitung und SGBL "Soziales"

| | | |
|---|---|---|
| Produktbereich | 36 | Kinder-, Jugend- und Familienhilfe |
| Produktgruppe | 3650 | Tageseinrichtungen für Kinder und Kindertagespflege |
| Unterprodukt | 36500200 | Kindertagespflege |

## Teilfinanzrechung mit Planvergleich

| Nr. | | Ergebnis 2020 EUR | Fort-geschriebener Ansatz 2021 EUR | Ergebnis 2021 EUR | Vergleich Ergebnis / Ansatz (Sp. 3-2) EUR | Ergänz. Festlegungen im HH-Vollzug EUR | Ermächti-gungsübertra-gung aus 2020 EUR | verfügbare Mittel abzgl. Ergebnis EUR | Ermächti-gungsübertra-gung ins Folgejahr EUR |
|---|---|---|---|---|---|---|---|---|---|
| | | 1 | 2 | 3 | 4 | 5 | 6 | 7 | 8 |
| 1 | Summe der Einzahlungen aus laufender Verwaltungstätigkeit (ohne außerordentliche zahlungswirksame Erträge aus Vermögensveräußerung) | 0,00 | 0,00 | 0,00 | 0,00 | 0,00 | 0,00 | 0,00 | 0,00 |
| 2 | Summe der Auszahlungen aus laufender Verwaltungstätigkeit | 1.500,00 | 11.000,00 | 5.310,00 | -5.690,00 | 0,00 | 0,00 | 5.690,00 | 0,00 |
| 3 | Anteiliger Zahlungsmittelüberschuss/-bedarf des Ergebnishaushalts (Saldo aus Nummer 1 und 2) | -1.500,00 | -11.000,00 | -5.310,00 | 5.690,00 | 0,00 | 0,00 | -5.690,00 | 0,00 |
| 4 | Einzahlungen aus Investitionszuwendungen | 0,00 | 0,00 | 0,00 | 0,00 | 0,00 | 0,00 | 0,00 | 0,00 |
| 5 | Einzahlungen aus Investitionsbeiträgen und ähnlichen Entgelten für Investitionstätigkeit | 0,00 | 0,00 | 0,00 | 0,00 | 0,00 | 0,00 | 0,00 | 0,00 |
| 6 | Einzahlungen aus der Veräußerung von Sachvermögen | 0,00 | 0,00 | 0,00 | 0,00 | 0,00 | 0,00 | 0,00 | 0,00 |
| 7 | Einzahlungen aus der Veräußerung von Finanzvermögen | 0,00 | 0,00 | 0,00 | 0,00 | 0,00 | 0,00 | 0,00 | 0,00 |
| 8 | Einzahlungen für sonstige Investitionstätigkeit | 0,00 | 0,00 | 0,00 | 0,00 | 0,00 | 0,00 | 0,00 | 0,00 |
| 9 | Summe der Einzahlungen aus Investitionstätigkeit (Summe aus Nummer 4 bis 8) | 0,00 | 0,00 | 0,00 | 0,00 | 0,00 | 0,00 | 0,00 | 0,00 |
| 10 | Auszahlungen für den Erwerb von Grundstücken und Gebäuden | 0,00 | 0,00 | 0,00 | 0,00 | 0,00 | 0,00 | 0,00 | 0,00 |
| 11 | Auszahlungen für Baumaßnahmen | 0,00 | 0,00 | 0,00 | 0,00 | 0,00 | 0,00 | 0,00 | 0,00 |
| 12 | Auszahlungen für den Erwerb von beweglichem Sachvermögen | 0,00 | 0,00 | 0,00 | 0,00 | 0,00 | 0,00 | 0,00 | 0,00 |
| 13 | Auszahlungen für den Erwerb von Finanzvermögen | 0,00 | 0,00 | 0,00 | 0,00 | 0,00 | 0,00 | 0,00 | 0,00 |
| 14 | Auszahlungen für Investitionsförderungsmaßnahmen | 0,00 | 0,00 | 0,00 | 0,00 | 0,00 | 0,00 | 0,00 | 0,00 |
| 15 | Auszahlungen für den Erwerb von immateriellen Vermögensgegenständen | 0,00 | 0,00 | 0,00 | 0,00 | 0,00 | 0,00 | 0,00 | 0,00 |
| 16 | Summe der Auszahlungen aus Investitionstätigkeit (Summe aus Nummer 10 bis 15) | 0,00 | 0,00 | 0,00 | 0,00 | 0,00 | 0,00 | 0,00 | 0,00 |
| 17 | Anteiliger Finanzierungsmittelüberschuss/-bedarf aus Investitionstätigkeit (Saldo aus Nummer 9 und 16) | 0,00 | 0,00 | 0,00 | 0,00 | 0,00 | 0,00 | 0,00 | 0,00 |
| 18 | Anteiliger Finanzierungsmittelüberschuss/-bedarf (Saldo aus Nummern 3 und 17) | -1.500,00 | -11.000,00 | -5.310,00 | 5.690,00 | 0,00 | 0,00 | -5.690,00 | 0,00 |

Gemeinde Hohberg 2021

Teilhaushalt 3 Betreuung, Bildung, Soziales und ÖPNV Rechnungsamtsleitung und SGBL "Soziales"

| | | |
|---|---|---|
| Produktbereich | 41 | Gesundheitsdienste |
| Produktgruppe | 4140 | Maßnahmen der Gesundheitspflege |
| Unterprodukt | 41400100 | Gesundheitsförderung und Prävention |

## Teilergebnisrechnung mit Planvergleich

| Nr. | | Ergebnis 2020 EUR | Fort-geschriebener Ansatz 2021 EUR | Ergebnis 2021 EUR | Vergleich Ergebnis / Ansatz (Sp. 3-2) EUR | Ergänz. Festlegungen im HH-Vollzug EUR | Ermächti-gungsübertra-gung aus 2020 EUR | verfügbare Mittel abzgl. Ergebnis EUR | Ermächti-gungsübertra-gung ins Folgejahr EUR |
|---|---|---|---|---|---|---|---|---|---|
| | | 1 | 2 | 3 | 4 | 5 | 6 | 7 | 8 |
| 1 | Steuern und ähnliche Abgaben | 0,00 | 0,00 | 0,00 | 0,00 | 0,00 | 0,00 | 0,00 | 0,00 |
| 2 | Zuweisungen und Zuwendungen, Umlagen | 0,00 | 0,00 | 0,00 | 0,00 | 0,00 | 0,00 | 0,00 | 0,00 |
| 3 | Aufgelöste Investitionszuwendungen und -beiträge | 0,00 | 0,00 | 0,00 | 0,00 | 0,00 | 0,00 | 0,00 | 0,00 |
| 4 | Sonstige Transfererträge | 0,00 | 0,00 | 0,00 | 0,00 | 0,00 | 0,00 | 0,00 | 0,00 |
| 5 | Entgelte für öffentliche Leistungen oder Einrichtungen | 0,00 | 0,00 | 0,00 | 0,00 | 0,00 | 0,00 | 0,00 | 0,00 |
| 6 | Sonstige privatrechtliche Leistungsentgelte | 0,00 | 0,00 | 0,00 | 0,00 | 0,00 | 0,00 | 0,00 | 0,00 |
| | 34610000 Sonstige privatrechtliche Leistungsentgelte | 0,00 | 0,00 | 0,00 | 0,00 | 0,00 | 0,00 | 0,00 | 0,00 |
| 7 | Kostenerstattungen und Kostenumlagen | 1.875,48 | 0,00 | 3.527,10 | 3.527,10 | 0,00 | 0,00 | -3.527,10 | 0,00 |
| | 34880000 Erträge aus Kostenerstattungen , Kostenumlagen von übrigen Bereichen | 1.875,48 | 0,00 | 3.527,10 | 3.527,10 | 0,00 | 0,00 | -3.527,10 | 0,00 |
| 8 | Zinsen und ähnliche Erträge | 0,00 | 0,00 | 0,00 | 0,00 | 0,00 | 0,00 | 0,00 | 0,00 |
| 9 | Aktivierte Eigenleistungen und Bestandsveränderungen | 0,00 | 0,00 | 0,00 | 0,00 | 0,00 | 0,00 | 0,00 | 0,00 |
| 10 | Sonstige ordentliche Erträge | 0,00 | 0,00 | 0,00 | 0,00 | 0,00 | 0,00 | 0,00 | 0,00 |
| | 35831100 Erträge aus der Auflösung oder Herabsetzung von Einzelwertberichtigungen auf Forderungen | 0,00 | 0,00 | 0,00 | 0,00 | 0,00 | 0,00 | 0,00 | 0,00 |
| | 35910000 Andere sonstige ordentliche Erträge | 0,00 | 0,00 | 0,00 | 0,00 | 0,00 | 0,00 | 0,00 | 0,00 |
| 11 | Anteilige ordentliche Erträge (Summe aus Nummern 1 bis 10) | 1.875,48 | 0,00 | 3.527,10 | 3.527,10 | 0,00 | 0,00 | -3.527,10 | 0,00 |
| 12 | Personalaufwendungen | 1.883,74 | 1.880,00 | 156,47 | -1.723,53 | 0,00 | 0,00 | 1.723,53 | 0,00 |
| | 40120000 Dienstaufwendungen Arbeitnehmer | 1.440,00 | 1.320,00 | 120,00 | -1.200,00 | 0,00 | 0,00 | 1.200,00 | 0,00 |
| | 40310000 Beiträge zur gesetzlichen Sozialversicherung Beamte | 0,00 | 0,00 | 0,00 | 0,00 | 0,00 | 0,00 | 0,00 | 0,00 |
| | 40320000 Beiträge zur gesetzlichen Sozialversicherung Arbeitnehmer | 435,48 | 560,00 | 36,47 | -523,53 | 0,00 | 0,00 | 523,53 | 0,00 |
| | 40710000 Zuführung zu, bzw. Inanspruchnahme von, Rückstellungen für Altersteilzeit und andere Maßnahmen | 8,26 | 0,00 | 0,00 | 0,00 | 0,00 | 0,00 | 0,00 | 0,00 |
| 13 | Versorgungsaufwendungen | 0,00 | 0,00 | 0,00 | 0,00 | 0,00 | 0,00 | 0,00 | 0,00 |
| 14 | Aufwendungen für Sach- und Dienstleistungen | 0,00 | 0,00 | 0,00 | 0,00 | 0,00 | 0,00 | 0,00 | 0,00 |
| 15 | Abschreibungen | 0,00 | 0,00 | 0,00 | 0,00 | 0,00 | 0,00 | 0,00 | 0,00 |
| | 47220000 Abschreibungen auf Forderungen | 0,00 | 0,00 | 0,00 | 0,00 | 0,00 | 0,00 | 0,00 | 0,00 |
| 16 | Zinsen und ähnliche Aufwendungen | 0,00 | 0,00 | 0,00 | 0,00 | 0,00 | 0,00 | 0,00 | 0,00 |
| 17 | Transferaufwendungen | 1.288,57 | 1.500,00 | 0,00 | -1.500,00 | 0,00 | 0,00 | 1.500,00 | 0,00 |
| | 43180000 Zuweisungen an übrige Bereiche | 1.288,57 | 1.500,00 | 0,00 | -1.500,00 | 0,00 | 0,00 | 1.500,00 | 0,00 |
| 18 | Sonstige ordentliche Aufwendungen | 0,00 | 0,00 | 0,00 | 0,00 | 0,00 | 0,00 | 0,00 | 0,00 |
| | 44210000 Aufwendungen für ehrenamtliche und sonstige Tätigkeit | 0,00 | 0,00 | 0,00 | 0,00 | 0,00 | 0,00 | 0,00 | 0,00 |
| 19 | Anteilige ordentliche Aufwendungen (Summe aus Nummern 12 bis 18) | 3.172,31 | 3.380,00 | 156,47 | -3.223,53 | 0,00 | 0,00 | 3.223,53 | 0,00 |
| 20 | Anteiliges veranschlagtes ordentliches Ergebnis (Saldo aus Nummern 11 und 19) | -1.296,83 | -3.380,00 | 3.370,63 | 6.750,63 | 0,00 | 0,00 | -6.750,63 | 0,00 |
| 21 | Erträge aus internen Leistungen | 0,00 | 0,00 | 0,00 | 0,00 | 0,00 | 0,00 | 0,00 | 0,00 |
| | 38110000 Erträge aus internen Leistungsbeziehungen | 0,00 | 0,00 | 0,00 | 0,00 | 0,00 | 0,00 | 0,00 | 0,00 |
| 22 | Aufwendungen aus internen Leistungen | 139,77 | 0,00 | 168,83 | 168,83 | 0,00 | 0,00 | -168,83 | 0,00 |
| | 48110000 Aufwendungen aus internen Leistungsbeziehungen | 139,77 | 0,00 | 168,83 | 168,83 | 0,00 | 0,00 | -168,83 | 0,00 |
| 23 | kalkulatorische Kosten | 0,00 | 0,00 | 0,00 | 0,00 | 0,00 | 0,00 | 0,00 | 0,00 |
| 24 | Kalkulatorisches Ergebnis (Saldo aus Nummern 21 bis 23) | -139,77 | 0,00 | -168,83 | -168,83 | 0,00 | 0,00 | 168,83 | 0,00 |
| 25 | Nettoressourcenbedarf/-überschuss (Summe aus Nummern 20 und 24) | -1.436,60 | -3.380,00 | 3.201,80 | 6.581,80 | 0,00 | 0,00 | -6.581,80 | 0,00 |

Gemeinde Hohberg 2021

Teilhaushalt 3 Betreuung, Bildung, Soziales und ÖPNV — Rechnungsamtsleitung und SGBL "Soziales"

| | | |
|---|---|---|
| Produktbereich | 41 | Gesundheitsdienste |
| Produktgruppe | 4140 | Maßnahmen der Gesundheitspflege |
| Unterprodukt | 41400100 | Gesundheitsförderung und Prävention |

## Teilfinanzrechung mit Planvergleich

| Nr. | | Ergebnis 2020 EUR | Fort-geschriebener Ansatz 2021 EUR | Ergebnis 2021 EUR | Vergleich Ergebnis / Ansatz (Sp. 3-2) EUR | Ergänz. Festlegungen im HH-Vollzug EUR | Ermächti-gungsübertra-gung aus 2020 EUR | verfügbare Mittel abzgl. Ergebnis EUR | Ermächti-gungsübertra-gung ins Folgejahr EUR |
|---|---|---|---|---|---|---|---|---|---|
| | | 1 | 2 | 3 | 4 | 5 | 6 | 7 | 8 |
| 1 | Summe der Einzahlungen aus laufender Verwaltungstätigkeit (ohne außerordentliche zahlungswirksame Erträge aus Vermögensveräußerung) | 0,00 | 0,00 | 5.402,58 | 5.402,58 | 0,00 | 0,00 | -5.402,58 | 0,00 |
| 2 | Summe der Auszahlungen aus laufender Verwaltungstätigkeit | 3.155,61 | 3.380,00 | 481,77 | -2.898,23 | 0,00 | 0,00 | 2.898,23 | 0,00 |
| 3 | Anteiliger Zahlungsmittelüberschuss/-bedarf des Ergebnishaushalts (Saldo aus Nummer 1 und 2) | -3.155,61 | -3.380,00 | 4.920,81 | 8.300,81 | 0,00 | 0,00 | -8.300,81 | 0,00 |
| 4 | Einzahlungen aus Investitionszuwendungen | 0,00 | 0,00 | 0,00 | 0,00 | 0,00 | 0,00 | 0,00 | 0,00 |
| 5 | Einzahlungen aus Investitionsbeiträgen und ähnlichen Entgelten für Investitionstätigkeit | 0,00 | 0,00 | 0,00 | 0,00 | 0,00 | 0,00 | 0,00 | 0,00 |
| 6 | Einzahlungen aus der Veräußerung von Sachvermögen | 0,00 | 0,00 | 0,00 | 0,00 | 0,00 | 0,00 | 0,00 | 0,00 |
| 7 | Einzahlungen aus der Veräußerung von Finanzvermögen | 0,00 | 0,00 | 0,00 | 0,00 | 0,00 | 0,00 | 0,00 | 0,00 |
| 8 | Einzahlungen für sonstige Investitionstätigkeit | 0,00 | 0,00 | 0,00 | 0,00 | 0,00 | 0,00 | 0,00 | 0,00 |
| 9 | Summe der Einzahlungen aus Investitionstätigkeit (Summe aus Nummer 4 bis 8) | 0,00 | 0,00 | 0,00 | 0,00 | 0,00 | 0,00 | 0,00 | 0,00 |
| 10 | Auszahlungen für den Erwerb von Grundstücken und Gebäuden | 0,00 | 0,00 | 0,00 | 0,00 | 0,00 | 0,00 | 0,00 | 0,00 |
| 11 | Auszahlungen für Baumaßnahmen | 0,00 | 0,00 | 0,00 | 0,00 | 0,00 | 0,00 | 0,00 | 0,00 |
| 12 | Auszahlungen für den Erwerb von beweglichem Sachvermögen | 0,00 | 0,00 | 0,00 | 0,00 | 0,00 | 0,00 | 0,00 | 0,00 |
| 13 | Auszahlungen für den Erwerb von Finanzvermögen | 0,00 | 0,00 | 0,00 | 0,00 | 0,00 | 0,00 | 0,00 | 0,00 |
| 14 | Auszahlungen für Investitionsförderungsmaßnahmen | 0,00 | 0,00 | 0,00 | 0,00 | 0,00 | 0,00 | 0,00 | 0,00 |
| 15 | Auszahlungen für den Erwerb von immateriellen Vermögensgegenständen | 0,00 | 0,00 | 0,00 | 0,00 | 0,00 | 0,00 | 0,00 | 0,00 |
| 16 | Summe der Auszahlungen aus Investitionstätigkeit (Summe aus Nummer 10 bis 15) | 0,00 | 0,00 | 0,00 | 0,00 | 0,00 | 0,00 | 0,00 | 0,00 |
| 17 | Anteiliger Finanzierungsmittelüberschuss/-bedarf aus Investitionstätigkeit (Saldo aus Nummer 9 und 16) | 0,00 | 0,00 | 0,00 | 0,00 | 0,00 | 0,00 | 0,00 | 0,00 |
| 18 | Anteiliger Finanzierungsmittelüberschuss/-bedarf (Saldo aus Nummern 3 und 17) | -3.155,61 | -3.380,00 | 4.920,81 | 8.300,81 | 0,00 | 0,00 | -8.300,81 | 0,00 |

Gemeinde Hohberg 2021

Teilhaushalt 3 Betreuung, Bildung, Soziales und ÖPNV Rechnungsamtsleitung und SGBL "Soziales"

| | | |
|---|---|---|
| Produktbereich | 54 | Verkehrsflächen und -anlagen, ÖPNV |
| Produktgruppe | 5470 | Verkehrsbetriebe/ÖPNV |
| Unterprodukt | 54700000 | Verkehrsbetriebe/ÖPNV |

## Teilergebnisrechnung mit Planvergleich

| Nr. | | Ergebnis 2020 EUR | Fort-geschriebener Ansatz 2021 EUR | Ergebnis 2021 EUR | Vergleich Ergebnis / Ansatz (Sp. 3-2) EUR | Ergänz. Festlegungen im HH-Vollzug EUR | Ermächti-gungsübertra-gung aus 2020 EUR | verfügbare Mittel abzgl. Ergebnis EUR | Ermächti-gungsübertra-gung ins Folgejahr EUR |
|---|---|---|---|---|---|---|---|---|---|
| | | 1 | 2 | 3 | 4 | 5 | 6 | 7 | 8 |
| 1 | Steuern und ähnliche Abgaben | 0,00 | 0,00 | 0,00 | 0,00 | 0,00 | 0,00 | 0,00 | 0,00 |
| 2 | Zuweisungen und Zuwendungen, Umlagen | 0,00 | 0,00 | 0,00 | 0,00 | 0,00 | 0,00 | 0,00 | 0,00 |
| 3 | Aufgelöste Investitionszuwendungen und -beiträge | 0,00 | 0,00 | 0,00 | 0,00 | 0,00 | 0,00 | 0,00 | 0,00 |
| 4 | Sonstige Transfererträge | 0,00 | 0,00 | 0,00 | 0,00 | 0,00 | 0,00 | 0,00 | 0,00 |
| 5 | Entgelte für öffentliche Leistungen oder Einrichtungen | 0,00 | 0,00 | 0,00 | 0,00 | 0,00 | 0,00 | 0,00 | 0,00 |
| 6 | Sonstige privatrechtliche Leistungsentgelte | 38.080,63 | 2.000,00 | 777,71 | -1.222,29 | 0,00 | 0,00 | 1.222,29 | 0,00 |
| | 34610000 Sonstige privatrechtliche Leistungsentgelte | 38.080,63 | 2.000,00 | 777,71 | -1.222,29 | 0,00 | 0,00 | 1.222,29 | 0,00 |
| 7 | Kostenerstattungen und Kostenumlagen | 0,00 | 0,00 | 0,00 | 0,00 | 0,00 | 0,00 | 0,00 | 0,00 |
| | 34820000 Erträge aus Kostenerstattungen , Kostenumlagen von Gemeinden und Gemeindeverbänden | 0,00 | 0,00 | 0,00 | 0,00 | 0,00 | 0,00 | 0,00 | 0,00 |
| 8 | Zinsen und ähnliche Erträge | 0,00 | 0,00 | 0,00 | 0,00 | 0,00 | 0,00 | 0,00 | 0,00 |
| 9 | Aktivierte Eigenleistungen und Bestandsveränderungen | 0,00 | 0,00 | 0,00 | 0,00 | 0,00 | 0,00 | 0,00 | 0,00 |
| 10 | Sonstige ordentliche Erträge | 0,00 | 0,00 | 0,00 | 0,00 | 0,00 | 0,00 | 0,00 | 0,00 |
| | 35831100 Erträge aus der Auflösung oder Herabsetzung von Einzelwertberichtigungen auf Forderungen | 0,00 | 0,00 | 0,00 | 0,00 | 0,00 | 0,00 | 0,00 | 0,00 |
| | 35910000 Andere sonstige ordentliche Erträge | 0,00 | 0,00 | 0,00 | 0,00 | 0,00 | 0,00 | 0,00 | 0,00 |
| 11 | Anteilige ordentliche Erträge (Summe aus Nummern 1 bis 10) | 38.080,63 | 2.000,00 | 777,71 | -1.222,29 | 0,00 | 0,00 | 1.222,29 | 0,00 |
| 12 | Personalaufwendungen | 11.180,30 | 8.435,00 | 4.866,20 | -3.568,80 | 0,00 | 0,00 | 3.568,80 | 0,00 |
| | 40110000 Dienstaufwendungen Beamte | 4.823,00 | 4.500,00 | 3.599,16 | -900,84 | 0,00 | 0,00 | 900,84 | 0,00 |
| | 40210000 Beiträge zu Versorgungskassen Beamte | 3.602,46 | 3.385,00 | 0,00 | -3.385,00 | 0,00 | 0,00 | 3.385,00 | 0,00 |
| | 40410000 Beihilfen und Unterstützungsleistungen für Bedienstete | 540,53 | 550,00 | 626,40 | 76,40 | 0,00 | 0,00 | -76,40 | 0,00 |
| | 40710000 Zuführung zu, bzw. Inanspruchnahme von, Rückstellungen für Altersteilzeit und andere Maßnahmen | 2.214,31 | 0,00 | 640,64 | 640,64 | 0,00 | 0,00 | -640,64 | 0,00 |
| 13 | Versorgungsaufwendungen | 0,00 | 0,00 | 0,00 | 0,00 | 0,00 | 0,00 | 0,00 | 0,00 |
| 14 | Aufwendungen für Sach- und Dienstleistungen | 0,00 | 3.000,00 | 0,00 | -3.000,00 | 0,00 | 0,00 | 3.000,00 | 0,00 |
| | 42110000 Unterhaltung der Grundstücke und baulichen Anlagen | 0,00 | 3.000,00 | 0,00 | -3.000,00 | 0,00 | 0,00 | 3.000,00 | 0,00 |
| | 42400000 Bewirtschaftung der Grundstücke und baulichen Anlagen | 0,00 | 0,00 | 0,00 | 0,00 | 0,00 | 0,00 | 0,00 | 0,00 |
| | 42410700 Sonstige Bewirtschaftung der Grundstücke und baulichen Anlagen | 0,00 | 0,00 | 0,00 | 0,00 | 0,00 | 0,00 | 0,00 | 0,00 |
| 15 | Abschreibungen | 0,00 | 0,00 | 0,00 | 0,00 | 0,00 | 0,00 | 0,00 | 0,00 |
| | 47220000 Abschreibungen auf Forderungen | 0,00 | 0,00 | 0,00 | 0,00 | 0,00 | 0,00 | 0,00 | 0,00 |
| 16 | Zinsen und ähnliche Aufwendungen | 0,00 | 0,00 | 0,00 | 0,00 | 0,00 | 0,00 | 0,00 | 0,00 |
| 17 | Transferaufwendungen | 0,00 | 0,00 | 0,00 | 0,00 | 0,00 | 0,00 | 0,00 | 0,00 |
| 18 | Sonstige ordentliche Aufwendungen | 49.674,71 | 65.850,00 | 43.302,12 | -22.547,88 | 0,00 | 0,00 | 22.547,88 | 0,00 |
| | 44290000 Sonstige Aufwendungen für die Inanspruchnahme von Rechten und Diensten | 44.055,61 | 60.150,00 | 37.683,02 | -22.466,98 | 0,00 | 0,00 | 22.466,98 | 0,00 |
| | 44520000 Erstattungen an Gemeinden und Gemeindeverbände | 5.619,10 | 5.700,00 | 5.619,10 | -80,90 | 0,00 | 0,00 | 80,90 | 0,00 |
| 19 | Anteilige ordentliche Aufwendungen (Summe aus Nummern 12 bis 18) | 60.855,01 | 77.285,00 | 48.168,32 | -29.116,68 | 0,00 | 0,00 | 29.116,68 | 0,00 |
| 20 | Anteiliges veranschlagtes ordentliches Ergebnis (Saldo aus Nummern 11 und 19) | -22.774,38 | -75.285,00 | -47.390,61 | 27.894,39 | 0,00 | 0,00 | -27.894,39 | 0,00 |
| 21 | Erträge aus internen Leistungen | 0,00 | 0,00 | 0,00 | 0,00 | 0,00 | 0,00 | 0,00 | 0,00 |
| | 38110000 Erträge aus internen Leistungsbeziehungen | 0,00 | 0,00 | 0,00 | 0,00 | 0,00 | 0,00 | 0,00 | 0,00 |
| 22 | Aufwendungen aus internen Leistungen | 6.941,97 | 0,00 | 9.188,54 | 9.188,54 | 0,00 | 0,00 | -9.188,54 | 0,00 |
| | 48110000 Aufwendungen aus internen Leistungsbeziehungen | 6.941,97 | 0,00 | 9.188,54 | 9.188,54 | 0,00 | 0,00 | -9.188,54 | 0,00 |
| 23 | kalkulatorische Kosten | 0,00 | 0,00 | 0,00 | 0,00 | 0,00 | 0,00 | 0,00 | 0,00 |
| 24 | Kalkulatorisches Ergebnis (Saldo aus Nummern 21 bis 23) | -6.941,97 | 0,00 | -9.188,54 | -9.188,54 | 0,00 | 0,00 | 9.188,54 | 0,00 |
| 25 | Nettoressourcenbedarf/-überschuss (Summe aus Nummern 20 und 24) | -29.716,35 | -75.285,00 | -56.579,15 | 18.705,85 | 0,00 | 0,00 | -18.705,85 | 0,00 |

Gemeinde Hohberg 2021

Teilhaushalt 3 Betreuung, Bildung, Soziales und ÖPNV Rechnungsamtsleitung und SGBL "Soziales"

| | | |
|---|---|---|
| Produktbereich | 54 | Verkehrsflächen und -anlagen, ÖPNV |
| Produktgruppe | 5470 | Verkehrsbetriebe/ÖPNV |
| Unterprodukt | 54700000 | Verkehrsbetriebe/ÖPNV |

## Teilfinanzrechung mit Planvergleich

| Nr. | | Ergebnis 2020 EUR | Fort-geschriebener Ansatz 2021 EUR | Ergebnis 2021 EUR | Vergleich Ergebnis / Ansatz (Sp. 3-2) EUR | Ergänz. Festlegungen im HH-Vollzug EUR | Ermächti-gungsübertra-gung aus 2020 EUR | verfügbare Mittel abzgl. Ergebnis EUR | Ermächti-gungsübertra-gung ins Folgejahr EUR |
|---|---|---|---|---|---|---|---|---|---|
| | | 1 | 2 | 3 | 4 | 5 | 6 | 7 | 8 |
| 1 | Summe der Einzahlungen aus laufender Verwaltungstätigkeit (ohne außerordentliche zahlungswirksame Erträge aus Vermögensveräußerung) | 909,56 | 2.000,00 | 37.872,90 | 35.872,90 | 0,00 | 0,00 | -35.872,90 | 0,00 |
| 2 | Summe der Auszahlungen aus laufender Verwaltungstätigkeit | 88.756,76 | 77.285,00 | 63.588,97 | -13.696,03 | 0,00 | 0,00 | 13.696,03 | 0,00 |
| 3 | Anteiliger Zahlungsmittelüberschuss/-bedarf des Ergebnishaushalts (Saldo aus Nummer 1 und 2) | -87.847,20 | -75.285,00 | -25.716,07 | 49.568,93 | 0,00 | 0,00 | -49.568,93 | 0,00 |
| 4 | Einzahlungen aus Investitionszuwendungen | 0,00 | 0,00 | 0,00 | 0,00 | 0,00 | 0,00 | 0,00 | 0,00 |
| 5 | Einzahlungen aus Investitionsbeiträgen und ähnlichen Entgelten für Investitionstätigkeit | 0,00 | 0,00 | 0,00 | 0,00 | 0,00 | 0,00 | 0,00 | 0,00 |
| 6 | Einzahlungen aus der Veräußerung von Sachvermögen | 0,00 | 0,00 | 0,00 | 0,00 | 0,00 | 0,00 | 0,00 | 0,00 |
| 7 | Einzahlungen aus der Veräußerung von Finanzvermögen | 0,00 | 0,00 | 0,00 | 0,00 | 0,00 | 0,00 | 0,00 | 0,00 |
| 8 | Einzahlungen für sonstige Investitionstätigkeit | 0,00 | 0,00 | 0,00 | 0,00 | 0,00 | 0,00 | 0,00 | 0,00 |
| 9 | Summe der Einzahlungen aus Investitionstätigkeit (Summe aus Nummer 4 bis 8) | 0,00 | 0,00 | 0,00 | 0,00 | 0,00 | 0,00 | 0,00 | 0,00 |
| 10 | Auszahlungen für den Erwerb von Grundstücken und Gebäuden | 0,00 | 0,00 | 0,00 | 0,00 | 0,00 | 0,00 | 0,00 | 0,00 |
| 11 | Auszahlungen für Baumaßnahmen | 0,00 | 0,00 | 0,00 | 0,00 | 0,00 | 0,00 | 0,00 | 0,00 |
| | 78720000 Auszahlungen für Tiefbaumaßnahmen | 0,00 | 0,00 | 0,00 | 0,00 | 0,00 | 0,00 | 0,00 | 0,00 |
| 12 | Auszahlungen für den Erwerb von beweglichem Sachvermögen | 0,00 | 0,00 | 0,00 | 0,00 | 0,00 | 0,00 | 0,00 | 0,00 |
| 13 | Auszahlungen für den Erwerb von Finanzvermögen | 0,00 | 0,00 | 0,00 | 0,00 | 0,00 | 0,00 | 0,00 | 0,00 |
| 14 | Auszahlungen für Investitionsförderungsmaßnahmen | 0,00 | 0,00 | 0,00 | 0,00 | 0,00 | 0,00 | 0,00 | 0,00 |
| 15 | Auszahlungen für den Erwerb von immateriellen Vermögensgegenständen | 0,00 | 0,00 | 0,00 | 0,00 | 0,00 | 0,00 | 0,00 | 0,00 |
| 16 | Summe der Auszahlungen aus Investitionstätigkeit (Summe aus Nummer 10 bis 15) | 0,00 | 0,00 | 0,00 | 0,00 | 0,00 | 0,00 | 0,00 | 0,00 |
| 17 | Anteiliger Finanzierungsmittelüberschuss/-bedarf aus Investitionstätigkeit (Saldo aus Nummer 9 und 16) | 0,00 | 0,00 | 0,00 | 0,00 | 0,00 | 0,00 | 0,00 | 0,00 |
| 18 | Anteiliger Finanzierungsmittelüberschuss/-bedarf (Saldo aus Nummern 3 und 17) | -87.847,20 | -75.285,00 | -25.716,07 | 49.568,93 | 0,00 | 0,00 | -49.568,93 | 0,00 |

| | | |
|---|---|---|
| Produktbereich | 54 | Verkehrsflächen und -anlagen, ÖPNV |
| Produktgruppe | 5470 | Verkehrsbetriebe/ÖPNV |
| Unterprodukt | 54700000 | Verkehrsbetriebe/ÖPNV |

Finanzrechnung der Investitionsmaßnahmen

| Nr. | | Ergebnis 2020 EUR | Fort-geschriebener Ansatz 2021 EUR | Ergebnis 2021 EUR | Vergleich Ergebnis / Ansatz (Sp. 3-2) EUR | Ergänz. Festlegungen im HH-Vollzug EUR | Ermächti-gungsübertra-gung aus 2020 EUR | verfügbare Mittel abzgl. Ergebnis EUR | Ermächti-gungsübertra-gung ins Folgejahr EUR |
|---|---|---|---|---|---|---|---|---|---|
| | | 1 | 2 | 3 | 4 | 5 | 6 | 7 | 8 |
| Investitionen oberhalb der festgesetzten Wertgrenze | | | | | | | | | |
| 54700000202001 Neubau Bushaltestelle Hofweier Nord | | | | | | | | | |
| 54700000.78720000 | | 0,00 | 0,00 | 0,00 | 0,00 | 0,00 | 0,00 | 0,00 | 0,00 |

Gemeinde Hohberg 2021

Teilhaushalt 4 Kultur, Sport und Tourismus Hauptamtsleitung und SGBL "Personal"

Dem Teilhaushalt zugeordnete Produkte:

11100100 Bürgermeister
12220410 Ortsverwaltung/Bürgerbüro Diersburg
12220430 Ortsverwaltung/Bürgerbüro Niederschopfheim
12800100 Katastrophenabwehr
25200100 Pflege des Museumsgut
25210000 Archiv
25210100 Pflege der Archivbestände
26200400 Förderung der Musik
27100000 Volkshochschule Offenburg Außenstelle Hohberg
27100100 Kursen und Lehrgängen
27200000 Bibliotheken
27200100 Medien und Informationen für Sachbereiche
28100100 Kulturförderung (sonstige Förderung, ohne Musikförderung)
29100000 Förderung von Kirchengemeinden und sonstigen Religionsgemeinschaften
42100100 Sportförderung
42400100 Freibäder
42400120 Badestelle Königswaldsee Hofweier
42400130 Badestelle Baggersee Niederschopfheim
42410100 Gedeckte Sportflächen bis 27 m x 45 m
42410110 Gemeindehalle Diersburg
42410120 Mehrzweckhalle Hofweier
42410121 Sporthalle Hofweier
42410130 Hohberghalle Niederschopfheim
42410131 Neubau Mehrzweckhalle Niederschopfheim
42410200 Freisportanlagen
42410210 Fußballplatz Diersburg
42410211 Tennisplätze Diersburg
42410220 Tennisplätze Hofweier
42410230 Fußballplätze Niederschopfheim
42410231 Tennisplätze Niederschopfheim
53700900 Sonstige Maßnahmen im Rahmen der Kreislaufwirtschaft
55300310 Kriegsgräbern, Ehrengräber jüdischen Friedhöfen und sonstige historische Friedhöfe Diersburg
55300320 Kriegsgräbern, Ehrengräber jüdischen Friedhöfen und sonstige historische Friedhöfe Hofweier
55300330 Kriegsgräbern, Ehrengräber jüdischen Friedhöfen und sonstige historische Friedhöfe Niederschopfheim
57500000 Tourismus

## Teilergebnisrechnung mit Planvergleich

| Nr. | | Ergebnis 2020 EUR | Fort-geschriebener Ansatz 2021 EUR | Ergebnis 2021 EUR | Vergleich Ergebnis / Ansatz (Sp. 3-2) EUR | Ergänz. Festlegungen im HH-Vollzug EUR | Ermächti-gungsübertra-gung aus 2020 EUR | verfügbare Mittel abzgl. Ergebnis EUR | Ermächti-gungsübertra-gung ins Folgejahr EUR |
|---|---|---|---|---|---|---|---|---|---|
| | | 1 | 2 | 3 | 4 | 5 | 6 | 7 | 8 |
| 1 | Steuern und ähnliche Abgaben | 0,00 | 0,00 | 0,00 | 0,00 | 0,00 | 0,00 | 0,00 | 0,00 |
| 2 | Zuweisungen und Zuwendungen, Umlagen | 81.292,95 | 81.150,00 | 91.288,00 | 10.138,00 | 0,00 | 0,00 | -10.138,00 | 0,00 |
| 3 | Aufgelöste Investitionszuwendungen und -beiträge | 81.292,95 | 81.150,00 | 81.288,00 | 138,00 | 0,00 | 0,00 | -138,00 | 0,00 |
| 4 | Sonstige Transfererträge | 0,00 | 0,00 | 0,00 | 0,00 | 0,00 | 0,00 | 0,00 | 0,00 |
| 5 | Entgelte für öffentliche Leistungen oder Einrichtungen | 4.899,50 | 0,00 | 10.958,01 | 10.958,01 | 0,00 | 0,00 | -10.958,01 | 0,00 |
| 6 | Sonstige privatrechtliche Leistungsentgelte | 20.194,27 | 19.915,00 | 41.397,56 | 21.482,56 | 0,00 | 0,00 | -21.482,56 | 0,00 |
| 7 | Kostenerstattungen und Kostenumlagen | 8.919,50 | 9.000,00 | 7.913,32 | -1.086,68 | 0,00 | 0,00 | 1.086,68 | 0,00 |
| 8 | Zinsen und ähnliche Erträge | 0,00 | 0,00 | 0,00 | 0,00 | 0,00 | 0,00 | 0,00 | 0,00 |
| 9 | Aktivierte Eigenleistungen und Bestandsveränderungen | 0,00 | 0,00 | 0,00 | 0,00 | 0,00 | 0,00 | 0,00 | 0,00 |
| 10 | Sonstige ordentliche Erträge | 100,00 | 0,00 | 0,00 | 0,00 | 0,00 | 0,00 | 0,00 | 0,00 |
| 11 | Anteilige ordentliche Erträge (Summe aus Nummern 1 bis 10) | 196.699,17 | 191.215,00 | 232.844,89 | 41.629,89 | 0,00 | 0,00 | -41.629,89 | 0,00 |
| 12 | Personalaufwendungen | 223.326,51 | 221.595,00 | 214.800,63 | -6.794,37 | 0,00 | 0,00 | 6.794,37 | 0,00 |
| 13 | Versorgungsaufwendungen | 0,00 | 0,00 | 0,00 | 0,00 | 0,00 | 0,00 | 0,00 | 0,00 |
| 14 | Aufwendungen für Sach- und Dienstleistungen | 212.638,84 | 213.860,00 | 191.841,47 | -22.018,53 | 0,00 | 0,00 | 22.018,53 | 0,00 |
| 15 | Abschreibungen | 135.791,69 | 112.355,00 | 130.357,57 | 18.002,57 | 0,00 | 0,00 | -18.002,57 | 0,00 |
| 16 | Zinsen und ähnliche Aufwendungen | 0,00 | 0,00 | 0,00 | 0,00 | 0,00 | 0,00 | 0,00 | 0,00 |
| 17 | Transferaufwendungen | 175.117,88 | 43.250,00 | 181.645,42 | 138.395,42 | 0,00 | 0,00 | -138.395,42 | 0,00 |
| 18 | Sonstige ordentliche Aufwendungen | 29.847,79 | 25.735,00 | 29.417,16 | 3.682,16 | 0,00 | 0,00 | -3.682,16 | 0,00 |
| 19 | Anteilige ordentliche Aufwendungen (Summe aus Nummern 12 bis 18) | 776.722,71 | 616.795,00 | 748.062,25 | 131.267,25 | 0,00 | 0,00 | -131.267,25 | 0,00 |
| 20 | Anteiliges veranschlagtes ordentliches Ergebnis (Saldo aus Nummern 11 und 19) | -580.023,54 | -425.580,00 | -515.217,36 | -89.637,36 | 0,00 | 0,00 | 89.637,36 | 0,00 |
| 21 | Erträge aus internen Leistungen | 80.842,00 | 0,00 | 64.467,00 | 64.467,00 | 0,00 | 0,00 | -64.467,00 | 0,00 |
| 22 | Aufwendungen aus internen Leistungen | 166.996,52 | 0,00 | 207.884,01 | 207.884,01 | 0,00 | 0,00 | -207.884,01 | 0,00 |
| 23 | kalkulatorische Kosten | 0,00 | 0,00 | 0,00 | 0,00 | 0,00 | 0,00 | 0,00 | 0,00 |
| 24 | Kalkulatorisches Ergebnis (Saldo aus Nummern 21 bis 23) | -86.154,52 | 0,00 | -143.417,01 | -143.417,01 | 0,00 | 0,00 | 143.417,01 | 0,00 |
| 25 | Nettoressourcenbedarf/-überschuss (Summe aus Nummern 20 und 24) | -666.178,06 | -425.580,00 | -658.634,37 | -233.054,37 | 0,00 | 0,00 | 233.054,37 | 0,00 |

## Teilfinanzrechung mit Planvergleich

| Nr. | | Ergebnis 2020 EUR | Fort-geschriebener Ansatz 2021 EUR | Ergebnis 2021 EUR | Vergleich Ergebnis / Ansatz (Sp. 3-2) EUR | Ergänz. Festlegungen im HH-Vollzug EUR | Ermächti-gungsübertra-gung aus 2020 EUR | verfügbare Mittel abzgl. Ergebnis EUR | Ermächti-gungsübertra-gung ins Folgejahr EUR |
|---|---|---|---|---|---|---|---|---|---|
| | | 1 | 2 | 3 | 4 | 5 | 6 | 7 | 8 |
| 1 | Summe der Einzahlungen aus laufender Verwaltungstätigkeit (ohne außerordentliche zahlungswirksame Erträge aus Vermögensveräußerung) | 114.875,13 | 28.915,00 | 124.279,65 | 95.364,65 | 0,00 | 0,00 | -95.364,65 | 0,00 |
| 2 | Summe der Auszahlungen aus laufender Verwaltungstätigkeit | 760.524,00 | 504.440,00 | 813.536,81 | 309.096,81 | 0,00 | 0,00 | -309.096,81 | 0,00 |
| 3 | Anteiliger Zahlungsmittelüberschuss/-bedarf des Ergebnishaushalts (Saldo aus Nummer 1 und 2) | -645.648,87 | -475.525,00 | -689.257,16 | -213.732,16 | 0,00 | 0,00 | 213.732,16 | 0,00 |
| 4 | Einzahlungen aus Investitionszuwendungen | 0,00 | 192.000,00 | 0,00 | -192.000,00 | 0,00 | 0,00 | 192.000,00 | 0,00 |
| 5 | Einzahlungen aus Investitionsbeiträgen und ähnlichen Entgelten für Investitionstätigkeit | 0,00 | 0,00 | 0,00 | 0,00 | 0,00 | 0,00 | 0,00 | 0,00 |
| 6 | Einzahlungen aus der Veräußerung von Sachvermögen | 0,00 | 0,00 | 0,00 | 0,00 | 0,00 | 0,00 | 0,00 | 0,00 |
| 7 | Einzahlungen aus der Veräußerung von Finanzvermögen | 0,00 | 0,00 | 0,00 | 0,00 | 0,00 | 0,00 | 0,00 | 0,00 |
| 8 | Einzahlungen für sonstige Investitionstätigkeit | 0,00 | 0,00 | 0,00 | 0,00 | 0,00 | 0,00 | 0,00 | 0,00 |
| 9 | Summe der Einzahlungen aus Investitionstätigkeit (Summe aus Nummer 4 bis 8) | 0,00 | 192.000,00 | 0,00 | -192.000,00 | 0,00 | 0,00 | 192.000,00 | 0,00 |
| 10 | Auszahlungen für den Erwerb von Grundstücken und Gebäuden | 0,00 | 0,00 | 0,00 | 0,00 | 0,00 | 0,00 | 0,00 | 0,00 |
| 11 | Auszahlungen für Baumaßnahmen | 44,13 | 408.600,00 | 229.888,59 | -178.711,41 | 0,00 | 0,00 | 178.711,41 | 0,00 |
| 12 | Auszahlungen für den Erwerb von beweglichem Sachvermögen | 26.841,27 | 0,00 | 890,67 | 890,67 | 0,00 | 0,00 | -890,67 | 0,00 |
| 13 | Auszahlungen für den Erwerb von Finanzvermögen | 0,00 | 0,00 | 0,00 | 0,00 | 0,00 | 0,00 | 0,00 | 0,00 |
| 14 | Auszahlungen für Investitionsförderungsmaßnahmen | 0,00 | 0,00 | 0,00 | 0,00 | 0,00 | 0,00 | 0,00 | 0,00 |
| 15 | Auszahlungen für den Erwerb von immateriellen Vermögensgegenständen | 0,00 | 30.000,00 | 1.269,90 | -28.730,10 | 0,00 | 0,00 | 28.730,10 | 0,00 |
| 16 | Summe der Auszahlungen aus Investitionstätigkeit (Summe aus Nummer 10 bis 15) | 26.885,40 | 438.600,00 | 232.049,16 | -206.550,84 | 0,00 | 0,00 | 206.550,84 | 0,00 |
| 17 | Anteiliger Finanzierungsmittelüberschuss/-bedarf aus Investitionstätigkeit (Saldo aus Nummer 9 und 16) | -26.885,40 | -246.600,00 | -232.049,16 | 14.550,84 | 0,00 | 0,00 | -14.550,84 | 0,00 |
| 18 | Anteiliger Finanzierungsmittelüberschuss/-bedarf (Saldo aus Nummern 3 und 17) | -672.534,27 | -722.125,00 | -921.306,32 | -199.181,32 | 0,00 | 0,00 | 199.181,32 | 0,00 |

Gemeinde Hohberg 2021

Teilhaushalt 4 Kultur, Sport und Tourismus Hauptamtsleitung und SGBL "Personal"

| | | |
|---|---|---|
| Produktbereich | 11 | Innere Verwaltung |
| Produktgruppe | 1110 | Steuerung |
| Unterprodukt | 11100100 | Bürgermeister |

## Teilergebnisrechnung mit Planvergleich

| Nr. | | Ergebnis 2020 EUR | Fort-geschriebener Ansatz 2021 EUR | Ergebnis 2021 EUR | Vergleich Ergebnis / Ansatz (Sp. 3-2) EUR | Ergänz. Festlegungen im HH-Vollzug EUR | Ermächti-gungsübertra-gung aus 2020 EUR | verfügbare Mittel abzgl. Ergebnis EUR | Ermächti-gungsübertra-gung ins Folgejahr EUR |
|---|---|---|---|---|---|---|---|---|---|
| | | 1 | 2 | 3 | 4 | 5 | 6 | 7 | 8 |
| 1 | Steuern und ähnliche Abgaben | 0,00 | 0,00 | 0,00 | 0,00 | 0,00 | 0,00 | 0,00 | 0,00 |
| 2 | Zuweisungen und Zuwendungen, Umlagen | 0,00 | 0,00 | 0,00 | 0,00 | 0,00 | 0,00 | 0,00 | 0,00 |
| 3 | Aufgelöste Investitionszuwendungen und -beiträge | 0,00 | 0,00 | 0,00 | 0,00 | 0,00 | 0,00 | 0,00 | 0,00 |
| 4 | Sonstige Transfererträge | 0,00 | 0,00 | 0,00 | 0,00 | 0,00 | 0,00 | 0,00 | 0,00 |
| 5 | Entgelte für öffentliche Leistungen oder Einrichtungen | 0,00 | 0,00 | 0,00 | 0,00 | 0,00 | 0,00 | 0,00 | 0,00 |
| 6 | Sonstige privatrechtliche Leistungsentgelte | 134,88 | 0,00 | 980,28 | 980,28 | 0,00 | 0,00 | -980,28 | 0,00 |
| | 34610000 Sonstige privatrechtliche Leistungsentgelte | 134,88 | 0,00 | 980,28 | 980,28 | 0,00 | 0,00 | -980,28 | 0,00 |
| 7 | Kostenerstattungen und Kostenumlagen | 0,00 | 0,00 | 0,00 | 0,00 | 0,00 | 0,00 | 0,00 | 0,00 |
| 8 | Zinsen und ähnliche Erträge | 0,00 | 0,00 | 0,00 | 0,00 | 0,00 | 0,00 | 0,00 | 0,00 |
| 9 | Aktivierte Eigenleistungen und Bestandsveränderungen | 0,00 | 0,00 | 0,00 | 0,00 | 0,00 | 0,00 | 0,00 | 0,00 |
| 10 | Sonstige ordentliche Erträge | 0,00 | 0,00 | 0,00 | 0,00 | 0,00 | 0,00 | 0,00 | 0,00 |
| 11 | Anteilige ordentliche Erträge (Summe aus Nummern 1 bis 10) | 134,88 | 0,00 | 980,28 | 980,28 | 0,00 | 0,00 | -980,28 | 0,00 |
| 12 | Personalaufwendungen | 0,00 | 0,00 | 0,00 | 0,00 | 0,00 | 0,00 | 0,00 | 0,00 |
| 13 | Versorgungsaufwendungen | 0,00 | 0,00 | 0,00 | 0,00 | 0,00 | 0,00 | 0,00 | 0,00 |
| 14 | Aufwendungen für Sach- und Dienstleistungen | 0,00 | 0,00 | 0,00 | 0,00 | 0,00 | 0,00 | 0,00 | 0,00 |
| 15 | Abschreibungen | 0,00 | 0,00 | 0,00 | 0,00 | 0,00 | 0,00 | 0,00 | 0,00 |
| 16 | Zinsen und ähnliche Aufwendungen | 0,00 | 0,00 | 0,00 | 0,00 | 0,00 | 0,00 | 0,00 | 0,00 |
| 17 | Transferaufwendungen | 0,00 | 0,00 | 0,00 | 0,00 | 0,00 | 0,00 | 0,00 | 0,00 |
| 18 | Sonstige ordentliche Aufwendungen | 0,00 | 0,00 | 45,50 | 45,50 | 0,00 | 0,00 | -45,50 | 0,00 |
| | 44311000 Reisekosten ohne Umsatzsteuer | 0,00 | 0,00 | 45,50 | 45,50 | 0,00 | 0,00 | -45,50 | 0,00 |
| 19 | Anteilige ordentliche Aufwendungen (Summe aus Nummern 12 bis 18) | 0,00 | 0,00 | 45,50 | 45,50 | 0,00 | 0,00 | -45,50 | 0,00 |
| 20 | Anteiliges veranschlagtes ordentliches Ergebnis (Saldo aus Nummern 11 und 19) | 134,88 | 0,00 | 934,78 | 934,78 | 0,00 | 0,00 | -934,78 | 0,00 |
| 21 | Erträge aus internen Leistungen | 0,00 | 0,00 | 0,00 | 0,00 | 0,00 | 0,00 | 0,00 | 0,00 |
| 22 | Aufwendungen aus internen Leistungen | 0,00 | 0,00 | 0,00 | 0,00 | 0,00 | 0,00 | 0,00 | 0,00 |
| 23 | kalkulatorische Kosten | 0,00 | 0,00 | 0,00 | 0,00 | 0,00 | 0,00 | 0,00 | 0,00 |
| 24 | Kalkulatorisches Ergebnis (Saldo aus Nummern 21 bis 23) | 0,00 | 0,00 | 0,00 | 0,00 | 0,00 | 0,00 | 0,00 | 0,00 |
| 25 | Nettoressourcenbedarf/-überschuss (Summe aus Nummern 20 und 24) | 134,88 | 0,00 | 934,78 | 934,78 | 0,00 | 0,00 | -934,78 | 0,00 |

Gemeinde Hohberg 2021

Teilhaushalt 4 Kultur, Sport und Tourismus Hauptamtsleitung und SGBL "Personal"

| | | |
|---|---|---|
| Produktbereich | 11 | Innere Verwaltung |
| Produktgruppe | 1110 | Steuerung |
| Unterprodukt | 11100100 | Bürgermeister |

## Teilfinanzrechung mit Planvergleich

| Nr. | | Ergebnis 2020 EUR | Fort-geschriebener Ansatz 2021 EUR | Ergebnis 2021 EUR | Vergleich Ergebnis / Ansatz (Sp. 3-2) EUR | Ergänz. Festlegungen im HH-Vollzug EUR | Ermächti-gungsübertra-gung aus 2020 EUR | verfügbare Mittel abzgl. Ergebnis EUR | Ermächti-gungsübertra-gung ins Folgejahr EUR |
|---|---|---|---|---|---|---|---|---|---|
| | | 1 | 2 | 3 | 4 | 5 | 6 | 7 | 8 |
| 1 | Summe der Einzahlungen aus laufender Verwaltungstätigkeit (ohne außerordentliche zahlungswirksame Erträge aus Vermögensveräußerung) | 0,00 | 0,00 | 0,00 | 0,00 | 0,00 | 0,00 | 0,00 | 0,00 |
| 2 | Summe der Auszahlungen aus laufender Verwaltungstätigkeit | 0,00 | 0,00 | 0,00 | 0,00 | 0,00 | 0,00 | 0,00 | 0,00 |
| 3 | Anteiliger Zahlungsmittelüberschuss/-bedarf des Ergebnishaushalts (Saldo aus Nummer 1 und 2) | 0,00 | 0,00 | 0,00 | 0,00 | 0,00 | 0,00 | 0,00 | 0,00 |
| 4 | Einzahlungen aus Investitionszuwendungen | 0,00 | 0,00 | 0,00 | 0,00 | 0,00 | 0,00 | 0,00 | 0,00 |
| 5 | Einzahlungen aus Investitionsbeiträgen und ähnlichen Entgelten für Investitionstätigkeit | 0,00 | 0,00 | 0,00 | 0,00 | 0,00 | 0,00 | 0,00 | 0,00 |
| 6 | Einzahlungen aus der Veräußerung von Sachvermögen | 0,00 | 0,00 | 0,00 | 0,00 | 0,00 | 0,00 | 0,00 | 0,00 |
| 7 | Einzahlungen aus der Veräußerung von Finanzvermögen | 0,00 | 0,00 | 0,00 | 0,00 | 0,00 | 0,00 | 0,00 | 0,00 |
| 8 | Einzahlungen für sonstige Investitionstätigkeit | 0,00 | 0,00 | 0,00 | 0,00 | 0,00 | 0,00 | 0,00 | 0,00 |
| 9 | Summe der Einzahlungen aus Investitionstätigkeit (Summe aus Nummer 4 bis 8) | 0,00 | 0,00 | 0,00 | 0,00 | 0,00 | 0,00 | 0,00 | 0,00 |
| 10 | Auszahlungen für den Erwerb von Grundstücken und Gebäuden | 0,00 | 0,00 | 0,00 | 0,00 | 0,00 | 0,00 | 0,00 | 0,00 |
| 11 | Auszahlungen für Baumaßnahmen | 0,00 | 0,00 | 0,00 | 0,00 | 0,00 | 0,00 | 0,00 | 0,00 |
| 12 | Auszahlungen für den Erwerb von beweglichem Sachvermögen | 0,00 | 0,00 | 0,00 | 0,00 | 0,00 | 0,00 | 0,00 | 0,00 |
| 13 | Auszahlungen für den Erwerb von Finanzvermögen | 0,00 | 0,00 | 0,00 | 0,00 | 0,00 | 0,00 | 0,00 | 0,00 |
| 14 | Auszahlungen für Investitionsförderungsmaßnahmen | 0,00 | 0,00 | 0,00 | 0,00 | 0,00 | 0,00 | 0,00 | 0,00 |
| 15 | Auszahlungen für den Erwerb von immateriellen Vermögensgegenständen | 0,00 | 0,00 | 0,00 | 0,00 | 0,00 | 0,00 | 0,00 | 0,00 |
| 16 | Summe der Auszahlungen aus Investitionstätigkeit (Summe aus Nummer 10 bis 15) | 0,00 | 0,00 | 0,00 | 0,00 | 0,00 | 0,00 | 0,00 | 0,00 |
| 17 | Anteiliger Finanzierungsmittelüberschuss/-bedarf aus Investitionstätigkeit (Saldo aus Nummer 9 und 16) | 0,00 | 0,00 | 0,00 | 0,00 | 0,00 | 0,00 | 0,00 | 0,00 |
| 18 | Anteiliger Finanzierungsmittelüberschuss/-bedarf (Saldo aus Nummern 3 und 17) | 0,00 | 0,00 | 0,00 | 0,00 | 0,00 | 0,00 | 0,00 | 0,00 |

Gemeinde Hohberg 2021

Teilhaushalt 4 Kultur, Sport und Tourismus Hauptamtsleitung und SGBL "Personal"

| | | |
|---|---|---|
| Produktbereich | 12 | Sicherheit und Ordnung |
| Produktgruppe | 1222 | Einwohnerwesen |
| Unterprodukt | 12220410 | Ortsverwaltung/Bürgerbüro Diersburg |

## Teilergebnisrechnung mit Planvergleich

| Nr. | | Ergebnis 2020 EUR | Fort-geschriebener Ansatz 2021 EUR | Ergebnis 2021 EUR | Vergleich Ergebnis / Ansatz (Sp. 3-2) EUR | Ergänz. Festlegungen im HH-Vollzug EUR | Ermächti-gungsübertra-gung aus 2020 EUR | verfügbare Mittel abzgl. Ergebnis EUR | Ermächti-gungsübertra-gung ins Folgejahr EUR |
|---|---|---|---|---|---|---|---|---|---|
| | | 1 | 2 | 3 | 4 | 5 | 6 | 7 | 8 |
| 1 | Steuern und ähnliche Abgaben | 0,00 | 0,00 | 0,00 | 0,00 | 0,00 | 0,00 | 0,00 | 0,00 |
| 2 | Zuweisungen und Zuwendungen, Umlagen | 0,00 | 0,00 | 0,00 | 0,00 | 0,00 | 0,00 | 0,00 | 0,00 |
| 3 | Aufgelöste Investitionszuwendungen und -beiträge | 0,00 | 0,00 | 0,00 | 0,00 | 0,00 | 0,00 | 0,00 | 0,00 |
| 4 | Sonstige Transfererträge | 0,00 | 0,00 | 0,00 | 0,00 | 0,00 | 0,00 | 0,00 | 0,00 |
| 5 | Entgelte für öffentliche Leistungen oder Einrichtungen | 0,00 | 0,00 | 0,00 | 0,00 | 0,00 | 0,00 | 0,00 | 0,00 |
| 6 | Sonstige privatrechtliche Leistungsentgelte | 0,00 | 0,00 | 0,00 | 0,00 | 0,00 | 0,00 | 0,00 | 0,00 |
| 7 | Kostenerstattungen und Kostenumlagen | 0,00 | 0,00 | 0,00 | 0,00 | 0,00 | 0,00 | 0,00 | 0,00 |
| 8 | Zinsen und ähnliche Erträge | 0,00 | 0,00 | 0,00 | 0,00 | 0,00 | 0,00 | 0,00 | 0,00 |
| 9 | Aktivierte Eigenleistungen und Bestandsveränderungen | 0,00 | 0,00 | 0,00 | 0,00 | 0,00 | 0,00 | 0,00 | 0,00 |
| 10 | Sonstige ordentliche Erträge | 0,00 | 0,00 | 0,00 | 0,00 | 0,00 | 0,00 | 0,00 | 0,00 |
| 11 | Anteilige ordentliche Erträge (Summe aus Nummern 1 bis 10) | 0,00 | 0,00 | 0,00 | 0,00 | 0,00 | 0,00 | 0,00 | 0,00 |
| 12 | Personalaufwendungen | 0,00 | 0,00 | 0,00 | 0,00 | 0,00 | 0,00 | 0,00 | 0,00 |
| 13 | Versorgungsaufwendungen | 0,00 | 0,00 | 0,00 | 0,00 | 0,00 | 0,00 | 0,00 | 0,00 |
| 14 | Aufwendungen für Sach- und Dienstleistungen | 0,00 | 0,00 | 0,00 | 0,00 | 0,00 | 0,00 | 0,00 | 0,00 |
| 15 | Abschreibungen | 0,00 | 0,00 | 0,00 | 0,00 | 0,00 | 0,00 | 0,00 | 0,00 |
| 16 | Zinsen und ähnliche Aufwendungen | 0,00 | 0,00 | 0,00 | 0,00 | 0,00 | 0,00 | 0,00 | 0,00 |
| 17 | Transferaufwendungen | 0,00 | 0,00 | 0,00 | 0,00 | 0,00 | 0,00 | 0,00 | 0,00 |
| 18 | Sonstige ordentliche Aufwendungen | 0,00 | 0,00 | 22,00 | 22,00 | 0,00 | 0,00 | -22,00 | 0,00 |
| | 44311000 Reisekosten ohne Umsatzsteuer | 0,00 | 0,00 | 22,00 | 22,00 | 0,00 | 0,00 | -22,00 | 0,00 |
| 19 | Anteilige ordentliche Aufwendungen (Summe aus Nummern 12 bis 18) | 0,00 | 0,00 | 22,00 | 22,00 | 0,00 | 0,00 | -22,00 | 0,00 |
| 20 | Anteiliges veranschlagtes ordentliches Ergebnis (Saldo aus Nummern 11 und 19) | 0,00 | 0,00 | -22,00 | -22,00 | 0,00 | 0,00 | 22,00 | 0,00 |
| 21 | Erträge aus internen Leistungen | 0,00 | 0,00 | 0,00 | 0,00 | 0,00 | 0,00 | 0,00 | 0,00 |
| 22 | Aufwendungen aus internen Leistungen | 0,00 | 0,00 | 0,00 | 0,00 | 0,00 | 0,00 | 0,00 | 0,00 |
| 23 | kalkulatorische Kosten | 0,00 | 0,00 | 0,00 | 0,00 | 0,00 | 0,00 | 0,00 | 0,00 |
| 24 | Kalkulatorisches Ergebnis (Saldo aus Nummern 21 bis 23) | 0,00 | 0,00 | 0,00 | 0,00 | 0,00 | 0,00 | 0,00 | 0,00 |
| 25 | Nettoressourcenbedarf/-überschuss (Summe aus Nummern 20 und 24) | 0,00 | 0,00 | -22,00 | -22,00 | 0,00 | 0,00 | 22,00 | 0,00 |

Gemeinde Hohberg 2021

Teilhaushalt 4 Kultur, Sport und Tourismus Hauptamtsleitung und SGBL "Personal"

| | | |
|---|---|---|
| Produktbereich | 12 | Sicherheit und Ordnung |
| Produktgruppe | 1222 | Einwohnerwesen |
| Unterprodukt | 12220410 | Ortsverwaltung/Bürgerbüro Diersburg |

## Teilfinanzrechung mit Planvergleich

| Nr. | | Ergebnis 2020 EUR | Fort-geschriebener Ansatz 2021 EUR | Ergebnis 2021 EUR | Vergleich Ergebnis / Ansatz (Sp. 3-2) EUR | Ergänz. Festlegungen im HH-Vollzug EUR | Ermächti-gungsübertra-gung aus 2020 EUR | verfügbare Mittel abzgl. Ergebnis EUR | Ermächti-gungsübertra-gung ins Folgejahr EUR |
|---|---|---|---|---|---|---|---|---|---|
| | | 1 | 2 | 3 | 4 | 5 | 6 | 7 | 8 |
| 1 | Summe der Einzahlungen aus laufender Verwaltungstätigkeit (ohne außerordentliche zahlungswirksame Erträge aus Vermögensveräußerung) | 0,00 | 0,00 | 0,00 | 0,00 | 0,00 | 0,00 | 0,00 | 0,00 |
| 2 | Summe der Auszahlungen aus laufender Verwaltungstätigkeit | 0,00 | 0,00 | 0,00 | 0,00 | 0,00 | 0,00 | 0,00 | 0,00 |
| 3 | Anteiliger Zahlungsmittelüberschuss/-bedarf des Ergebnishaushalts (Saldo aus Nummer 1 und 2) | 0,00 | 0,00 | 0,00 | 0,00 | 0,00 | 0,00 | 0,00 | 0,00 |
| 4 | Einzahlungen aus Investitionszuwendungen | 0,00 | 0,00 | 0,00 | 0,00 | 0,00 | 0,00 | 0,00 | 0,00 |
| 5 | Einzahlungen aus Investitionsbeiträgen und ähnlichen Entgelten für Investitionstätigkeit | 0,00 | 0,00 | 0,00 | 0,00 | 0,00 | 0,00 | 0,00 | 0,00 |
| 6 | Einzahlungen aus der Veräußerung von Sachvermögen | 0,00 | 0,00 | 0,00 | 0,00 | 0,00 | 0,00 | 0,00 | 0,00 |
| 7 | Einzahlungen aus der Veräußerung von Finanzvermögen | 0,00 | 0,00 | 0,00 | 0,00 | 0,00 | 0,00 | 0,00 | 0,00 |
| 8 | Einzahlungen für sonstige Investitionstätigkeit | 0,00 | 0,00 | 0,00 | 0,00 | 0,00 | 0,00 | 0,00 | 0,00 |
| 9 | Summe der Einzahlungen aus Investitionstätigkeit (Summe aus Nummer 4 bis 8) | 0,00 | 0,00 | 0,00 | 0,00 | 0,00 | 0,00 | 0,00 | 0,00 |
| 10 | Auszahlungen für den Erwerb von Grundstücken und Gebäuden | 0,00 | 0,00 | 0,00 | 0,00 | 0,00 | 0,00 | 0,00 | 0,00 |
| 11 | Auszahlungen für Baumaßnahmen | 0,00 | 0,00 | 0,00 | 0,00 | 0,00 | 0,00 | 0,00 | 0,00 |
| 12 | Auszahlungen für den Erwerb von beweglichem Sachvermögen | 0,00 | 0,00 | 0,00 | 0,00 | 0,00 | 0,00 | 0,00 | 0,00 |
| 13 | Auszahlungen für den Erwerb von Finanzvermögen | 0,00 | 0,00 | 0,00 | 0,00 | 0,00 | 0,00 | 0,00 | 0,00 |
| 14 | Auszahlungen für Investitionsförderungsmaßnahmen | 0,00 | 0,00 | 0,00 | 0,00 | 0,00 | 0,00 | 0,00 | 0,00 |
| 15 | Auszahlungen für den Erwerb von immateriellen Vermögensgegenständen | 0,00 | 0,00 | 0,00 | 0,00 | 0,00 | 0,00 | 0,00 | 0,00 |
| 16 | Summe der Auszahlungen aus Investitionstätigkeit (Summe aus Nummer 10 bis 15) | 0,00 | 0,00 | 0,00 | 0,00 | 0,00 | 0,00 | 0,00 | 0,00 |
| 17 | Anteiliger Finanzierungsmittelüberschuss/-bedarf aus Investitionstätigkeit (Saldo aus Nummer 9 und 16) | 0,00 | 0,00 | 0,00 | 0,00 | 0,00 | 0,00 | 0,00 | 0,00 |
| 18 | Anteiliger Finanzierungsmittelüberschuss/-bedarf (Saldo aus Nummern 3 und 17) | 0,00 | 0,00 | 0,00 | 0,00 | 0,00 | 0,00 | 0,00 | 0,00 |

Gemeinde Hohberg 2021

Teilhaushalt 4 Kultur, Sport und Tourismus Hauptamtsleitung und SGBL "Personal"

| | | |
|---|---|---|
| Produktbereich | 12 | Sicherheit und Ordnung |
| Produktgruppe | 1222 | Einwohnerwesen |
| Unterprodukt | 12220430 | Ortsverwaltung/Bürgerbüro Niederschopfheim |

## Teilergebnisrechnung mit Planvergleich

| Nr. | | Ergebnis 2020 EUR | Fort-geschriebener Ansatz 2021 EUR | Ergebnis 2021 EUR | Vergleich Ergebnis / Ansatz (Sp. 3-2) EUR | Ergänz. Festlegungen im HH-Vollzug EUR | Ermächti-gungsübertra-gung aus 2020 EUR | verfügbare Mittel abzgl. Ergebnis EUR | Ermächti-gungsübertra-gung ins Folgejahr EUR |
|---|---|---|---|---|---|---|---|---|---|
| | | 1 | 2 | 3 | 4 | 5 | 6 | 7 | 8 |
| 1 | Steuern und ähnliche Abgaben | 0,00 | 0,00 | 0,00 | 0,00 | 0,00 | 0,00 | 0,00 | 0,00 |
| 2 | Zuweisungen und Zuwendungen, Umlagen | 0,00 | 0,00 | 0,00 | 0,00 | 0,00 | 0,00 | 0,00 | 0,00 |
| 3 | Aufgelöste Investitionszuwendungen und -beiträge | 0,00 | 0,00 | 0,00 | 0,00 | 0,00 | 0,00 | 0,00 | 0,00 |
| 4 | Sonstige Transfererträge | 0,00 | 0,00 | 0,00 | 0,00 | 0,00 | 0,00 | 0,00 | 0,00 |
| 5 | Entgelte für öffentliche Leistungen oder Einrichtungen | 0,00 | 0,00 | 0,00 | 0,00 | 0,00 | 0,00 | 0,00 | 0,00 |
| 6 | Sonstige privatrechtliche Leistungsentgelte | 0,00 | 0,00 | 0,00 | 0,00 | 0,00 | 0,00 | 0,00 | 0,00 |
| 7 | Kostenerstattungen und Kostenumlagen | 0,00 | 0,00 | 0,00 | 0,00 | 0,00 | 0,00 | 0,00 | 0,00 |
| 8 | Zinsen und ähnliche Erträge | 0,00 | 0,00 | 0,00 | 0,00 | 0,00 | 0,00 | 0,00 | 0,00 |
| 9 | Aktivierte Eigenleistungen und Bestandsveränderungen | 0,00 | 0,00 | 0,00 | 0,00 | 0,00 | 0,00 | 0,00 | 0,00 |
| 10 | Sonstige ordentliche Erträge | 0,00 | 0,00 | 0,00 | 0,00 | 0,00 | 0,00 | 0,00 | 0,00 |
| 11 | Anteilige ordentliche Erträge (Summe aus Nummern 1 bis 10) | 0,00 | 0,00 | 0,00 | 0,00 | 0,00 | 0,00 | 0,00 | 0,00 |
| 12 | Personalaufwendungen | 0,00 | 0,00 | 0,00 | 0,00 | 0,00 | 0,00 | 0,00 | 0,00 |
| 13 | Versorgungsaufwendungen | 0,00 | 0,00 | 0,00 | 0,00 | 0,00 | 0,00 | 0,00 | 0,00 |
| 14 | Aufwendungen für Sach- und Dienstleistungen | 0,00 | 0,00 | 0,00 | 0,00 | 0,00 | 0,00 | 0,00 | 0,00 |
| 15 | Abschreibungen | 0,00 | 0,00 | 0,00 | 0,00 | 0,00 | 0,00 | 0,00 | 0,00 |
| 16 | Zinsen und ähnliche Aufwendungen | 0,00 | 0,00 | 0,00 | 0,00 | 0,00 | 0,00 | 0,00 | 0,00 |
| 17 | Transferaufwendungen | 0,00 | 0,00 | 0,00 | 0,00 | 0,00 | 0,00 | 0,00 | 0,00 |
| 18 | Sonstige ordentliche Aufwendungen | 0,00 | 0,00 | 0,00 | 0,00 | 0,00 | 0,00 | 0,00 | 0,00 |
| | 44311000 Reisekosten ohne Umsatzsteuer | 0,00 | 0,00 | 0,00 | 0,00 | 0,00 | 0,00 | 0,00 | 0,00 |
| 19 | Anteilige ordentliche Aufwendungen (Summe aus Nummern 12 bis 18) | 0,00 | 0,00 | 0,00 | 0,00 | 0,00 | 0,00 | 0,00 | 0,00 |
| 20 | Anteiliges veranschlagtes ordentliches Ergebnis (Saldo aus Nummern 11 und 19) | 0,00 | 0,00 | 0,00 | 0,00 | 0,00 | 0,00 | 0,00 | 0,00 |
| 21 | Erträge aus internen Leistungen | 0,00 | 0,00 | 0,00 | 0,00 | 0,00 | 0,00 | 0,00 | 0,00 |
| 22 | Aufwendungen aus internen Leistungen | 0,00 | 0,00 | 0,00 | 0,00 | 0,00 | 0,00 | 0,00 | 0,00 |
| 23 | kalkulatorische Kosten | 0,00 | 0,00 | 0,00 | 0,00 | 0,00 | 0,00 | 0,00 | 0,00 |
| 24 | Kalkulatorisches Ergebnis (Saldo aus Nummern 21 bis 23) | 0,00 | 0,00 | 0,00 | 0,00 | 0,00 | 0,00 | 0,00 | 0,00 |
| 25 | Nettoressourcenbedarf/-überschuss (Summe aus Nummern 20 und 24) | 0,00 | 0,00 | 0,00 | 0,00 | 0,00 | 0,00 | 0,00 | 0,00 |

Gemeinde Hohberg 2021

Teilhaushalt 4 Kultur, Sport und Tourismus Hauptamtsleitung und SGBL "Personal"

| | | |
|---|---|---|
| Produktbereich | 12 | Sicherheit und Ordnung |
| Produktgruppe | 1222 | Einwohnerwesen |
| Unterprodukt | 12220430 | Ortsverwaltung/Bürgerbüro Niederschopfheim |

## Teilfinanzrechung mit Planvergleich

| Nr. | | Ergebnis 2020 EUR | Fort-geschriebener Ansatz 2021 EUR | Ergebnis 2021 EUR | Vergleich Ergebnis / Ansatz (Sp. 3-2) EUR | Ergänz. Festlegungen im HH-Vollzug EUR | Ermächti-gungsübertra-gung aus 2020 EUR | verfügbare Mittel abzgl. Ergebnis EUR | Ermächti-gungsübertra-gung ins Folgejahr EUR |
|---|---|---|---|---|---|---|---|---|---|
| | | 1 | 2 | 3 | 4 | 5 | 6 | 7 | 8 |
| 1 | Summe der Einzahlungen aus laufender Verwaltungstätigkeit (ohne außerordentliche zahlungswirksame Erträge aus Vermögensveräußerung) | 0,00 | 0,00 | 0,00 | 0,00 | 0,00 | 0,00 | 0,00 | 0,00 |
| 2 | Summe der Auszahlungen aus laufender Verwaltungstätigkeit | 0,00 | 0,00 | 0,00 | 0,00 | 0,00 | 0,00 | 0,00 | 0,00 |
| 3 | Anteiliger Zahlungsmittelüberschuss/-bedarf des Ergebnishaushalts (Saldo aus Nummer 1 und 2) | 0,00 | 0,00 | 0,00 | 0,00 | 0,00 | 0,00 | 0,00 | 0,00 |
| 4 | Einzahlungen aus Investitionszuwendungen | 0,00 | 0,00 | 0,00 | 0,00 | 0,00 | 0,00 | 0,00 | 0,00 |
| 5 | Einzahlungen aus Investitionsbeiträgen und ähnlichen Entgelten für Investitionstätigkeit | 0,00 | 0,00 | 0,00 | 0,00 | 0,00 | 0,00 | 0,00 | 0,00 |
| 6 | Einzahlungen aus der Veräußerung von Sachvermögen | 0,00 | 0,00 | 0,00 | 0,00 | 0,00 | 0,00 | 0,00 | 0,00 |
| 7 | Einzahlungen aus der Veräußerung von Finanzvermögen | 0,00 | 0,00 | 0,00 | 0,00 | 0,00 | 0,00 | 0,00 | 0,00 |
| 8 | Einzahlungen für sonstige Investitionstätigkeit | 0,00 | 0,00 | 0,00 | 0,00 | 0,00 | 0,00 | 0,00 | 0,00 |
| 9 | Summe der Einzahlungen aus Investitionstätigkeit (Summe aus Nummer 4 bis 8) | 0,00 | 0,00 | 0,00 | 0,00 | 0,00 | 0,00 | 0,00 | 0,00 |
| 10 | Auszahlungen für den Erwerb von Grundstücken und Gebäuden | 0,00 | 0,00 | 0,00 | 0,00 | 0,00 | 0,00 | 0,00 | 0,00 |
| 11 | Auszahlungen für Baumaßnahmen | 0,00 | 0,00 | 0,00 | 0,00 | 0,00 | 0,00 | 0,00 | 0,00 |
| 12 | Auszahlungen für den Erwerb von beweglichem Sachvermögen | 0,00 | 0,00 | 0,00 | 0,00 | 0,00 | 0,00 | 0,00 | 0,00 |
| 13 | Auszahlungen für den Erwerb von Finanzvermögen | 0,00 | 0,00 | 0,00 | 0,00 | 0,00 | 0,00 | 0,00 | 0,00 |
| 14 | Auszahlungen für Investitionsförderungsmaßnahmen | 0,00 | 0,00 | 0,00 | 0,00 | 0,00 | 0,00 | 0,00 | 0,00 |
| 15 | Auszahlungen für den Erwerb von immateriellen Vermögensgegenständen | 0,00 | 0,00 | 0,00 | 0,00 | 0,00 | 0,00 | 0,00 | 0,00 |
| 16 | Summe der Auszahlungen aus Investitionstätigkeit (Summe aus Nummer 10 bis 15) | 0,00 | 0,00 | 0,00 | 0,00 | 0,00 | 0,00 | 0,00 | 0,00 |
| 17 | Anteiliger Finanzierungsmittelüberschuss/-bedarf aus Investitionstätigkeit (Saldo aus Nummer 9 und 16) | 0,00 | 0,00 | 0,00 | 0,00 | 0,00 | 0,00 | 0,00 | 0,00 |
| 18 | Anteiliger Finanzierungsmittelüberschuss/-bedarf (Saldo aus Nummern 3 und 17) | 0,00 | 0,00 | 0,00 | 0,00 | 0,00 | 0,00 | 0,00 | 0,00 |

Gemeinde Hohberg 2021

Teilhaushalt 4 Kultur, Sport und Tourismus Hauptamtsleitung und SGBL "Personal"

| | | |
|---|---|---|
| Produktbereich | 12 | Sicherheit und Ordnung |
| Produktgruppe | 1280 | Katastrophenschutz |
| Unterprodukt | 12800100 | Katastrophenabwehr |

## Teilergebnisrechnung mit Planvergleich

| Nr. | | Ergebnis 2020 EUR | Fort-geschriebener Ansatz 2021 EUR | Ergebnis 2021 EUR | Vergleich Ergebnis / Ansatz (Sp. 3-2) EUR | Ergänz. Festlegungen im HH-Vollzug EUR | Ermächti-gungsübertra-gung aus 2020 EUR | verfügbare Mittel abzgl. Ergebnis EUR | Ermächti-gungsübertra-gung ins Folgejahr EUR |
|---|---|---|---|---|---|---|---|---|---|
| | | 1 | 2 | 3 | 4 | 5 | 6 | 7 | 8 |
| 1 | Steuern und ähnliche Abgaben | 0,00 | 0,00 | 0,00 | 0,00 | 0,00 | 0,00 | 0,00 | 0,00 |
| 2 | Zuweisungen und Zuwendungen, Umlagen | 0,00 | 0,00 | 0,00 | 0,00 | 0,00 | 0,00 | 0,00 | 0,00 |
| 3 | Aufgelöste Investitionszuwendungen und -beiträge | 0,00 | 0,00 | 0,00 | 0,00 | 0,00 | 0,00 | 0,00 | 0,00 |
| 4 | Sonstige Transfererträge | 0,00 | 0,00 | 0,00 | 0,00 | 0,00 | 0,00 | 0,00 | 0,00 |
| 5 | Entgelte für öffentliche Leistungen oder Einrichtungen | 0,00 | 0,00 | 0,00 | 0,00 | 0,00 | 0,00 | 0,00 | 0,00 |
| 6 | Sonstige privatrechtliche Leistungsentgelte | 0,00 | 0,00 | 0,00 | 0,00 | 0,00 | 0,00 | 0,00 | 0,00 |
| 7 | Kostenerstattungen und Kostenumlagen | 0,00 | 0,00 | 0,00 | 0,00 | 0,00 | 0,00 | 0,00 | 0,00 |
| 8 | Zinsen und ähnliche Erträge | 0,00 | 0,00 | 0,00 | 0,00 | 0,00 | 0,00 | 0,00 | 0,00 |
| 9 | Aktivierte Eigenleistungen und Bestandsveränderungen | 0,00 | 0,00 | 0,00 | 0,00 | 0,00 | 0,00 | 0,00 | 0,00 |
| 10 | Sonstige ordentliche Erträge | 0,00 | 0,00 | 0,00 | 0,00 | 0,00 | 0,00 | 0,00 | 0,00 |
| 11 | Anteilige ordentliche Erträge (Summe aus Nummern 1 bis 10) | 0,00 | 0,00 | 0,00 | 0,00 | 0,00 | 0,00 | 0,00 | 0,00 |
| 12 | Personalaufwendungen | 0,00 | 0,00 | 0,00 | 0,00 | 0,00 | 0,00 | 0,00 | 0,00 |
| 13 | Versorgungsaufwendungen | 0,00 | 0,00 | 0,00 | 0,00 | 0,00 | 0,00 | 0,00 | 0,00 |
| 14 | Aufwendungen für Sach- und Dienstleistungen | 0,00 | 0,00 | 0,00 | 0,00 | 0,00 | 0,00 | 0,00 | 0,00 |
| 15 | Abschreibungen | 0,00 | 0,00 | 0,00 | 0,00 | 0,00 | 0,00 | 0,00 | 0,00 |
| 16 | Zinsen und ähnliche Aufwendungen | 0,00 | 0,00 | 0,00 | 0,00 | 0,00 | 0,00 | 0,00 | 0,00 |
| 17 | Transferaufwendungen | 0,00 | 0,00 | 0,00 | 0,00 | 0,00 | 0,00 | 0,00 | 0,00 |
| 18 | Sonstige ordentliche Aufwendungen | 0,00 | 0,00 | 0,00 | 0,00 | 0,00 | 0,00 | 0,00 | 0,00 |
| | 44311000 Reisekosten ohne Umsatzsteuer | 0,00 | 0,00 | 0,00 | 0,00 | 0,00 | 0,00 | 0,00 | 0,00 |
| 19 | Anteilige ordentliche Aufwendungen (Summe aus Nummern 12 bis 18) | 0,00 | 0,00 | 0,00 | 0,00 | 0,00 | 0,00 | 0,00 | 0,00 |
| 20 | Anteiliges veranschlagtes ordentliches Ergebnis (Saldo aus Nummern 11 und 19) | 0,00 | 0,00 | 0,00 | 0,00 | 0,00 | 0,00 | 0,00 | 0,00 |
| 21 | Erträge aus internen Leistungen | 0,00 | 0,00 | 0,00 | 0,00 | 0,00 | 0,00 | 0,00 | 0,00 |
| 22 | Aufwendungen aus internen Leistungen | 0,00 | 0,00 | 0,00 | 0,00 | 0,00 | 0,00 | 0,00 | 0,00 |
| 23 | kalkulatorische Kosten | 0,00 | 0,00 | 0,00 | 0,00 | 0,00 | 0,00 | 0,00 | 0,00 |
| 24 | Kalkulatorisches Ergebnis (Saldo aus Nummern 21 bis 23) | 0,00 | 0,00 | 0,00 | 0,00 | 0,00 | 0,00 | 0,00 | 0,00 |
| 25 | Nettoressourcenbedarf/-überschuss (Summe aus Nummern 20 und 24) | 0,00 | 0,00 | 0,00 | 0,00 | 0,00 | 0,00 | 0,00 | 0,00 |

Gemeinde Hohberg 2021

Teilhaushalt 4 Kultur, Sport und Tourismus Hauptamtsleitung und SGBL "Personal"

| | | |
|---|---|---|
| Produktbereich | 12 | Sicherheit und Ordnung |
| Produktgruppe | 1280 | Katastrophenschutz |
| Unterprodukt | 12800100 | Katastrophenabwehr |

## Teilfinanzrechung mit Planvergleich

| Nr. | | Ergebnis 2020 EUR | Fort-geschriebener Ansatz 2021 EUR | Ergebnis 2021 EUR | Vergleich Ergebnis / Ansatz (Sp. 3-2) EUR | Ergänz. Festlegungen im HH-Vollzug EUR | Ermächti-gungsübertra-gung aus 2020 EUR | verfügbare Mittel abzgl. Ergebnis EUR | Ermächti-gungsübertra-gung ins Folgejahr EUR |
|---|---|---|---|---|---|---|---|---|---|
| | | 1 | 2 | 3 | 4 | 5 | 6 | 7 | 8 |
| 1 | Summe der Einzahlungen aus laufender Verwaltungstätigkeit (ohne außerordentliche zahlungswirksame Erträge aus Vermögensveräußerung) | 0,00 | 0,00 | 0,00 | 0,00 | 0,00 | 0,00 | 0,00 | 0,00 |
| 2 | Summe der Auszahlungen aus laufender Verwaltungstätigkeit | 0,00 | 0,00 | 0,00 | 0,00 | 0,00 | 0,00 | 0,00 | 0,00 |
| 3 | Anteiliger Zahlungsmittelüberschuss/-bedarf des Ergebnishaushalts (Saldo aus Nummer 1 und 2) | 0,00 | 0,00 | 0,00 | 0,00 | 0,00 | 0,00 | 0,00 | 0,00 |
| 4 | Einzahlungen aus Investitionszuwendungen | 0,00 | 0,00 | 0,00 | 0,00 | 0,00 | 0,00 | 0,00 | 0,00 |
| 5 | Einzahlungen aus Investitionsbeiträgen und ähnlichen Entgelten für Investitionstätigkeit | 0,00 | 0,00 | 0,00 | 0,00 | 0,00 | 0,00 | 0,00 | 0,00 |
| 6 | Einzahlungen aus der Veräußerung von Sachvermögen | 0,00 | 0,00 | 0,00 | 0,00 | 0,00 | 0,00 | 0,00 | 0,00 |
| 7 | Einzahlungen aus der Veräußerung von Finanzvermögen | 0,00 | 0,00 | 0,00 | 0,00 | 0,00 | 0,00 | 0,00 | 0,00 |
| 8 | Einzahlungen für sonstige Investitionstätigkeit | 0,00 | 0,00 | 0,00 | 0,00 | 0,00 | 0,00 | 0,00 | 0,00 |
| 9 | Summe der Einzahlungen aus Investitionstätigkeit (Summe aus Nummer 4 bis 8) | 0,00 | 0,00 | 0,00 | 0,00 | 0,00 | 0,00 | 0,00 | 0,00 |
| 10 | Auszahlungen für den Erwerb von Grundstücken und Gebäuden | 0,00 | 0,00 | 0,00 | 0,00 | 0,00 | 0,00 | 0,00 | 0,00 |
| 11 | Auszahlungen für Baumaßnahmen | 0,00 | 0,00 | 0,00 | 0,00 | 0,00 | 0,00 | 0,00 | 0,00 |
| 12 | Auszahlungen für den Erwerb von beweglichem Sachvermögen | 0,00 | 0,00 | 0,00 | 0,00 | 0,00 | 0,00 | 0,00 | 0,00 |
| 13 | Auszahlungen für den Erwerb von Finanzvermögen | 0,00 | 0,00 | 0,00 | 0,00 | 0,00 | 0,00 | 0,00 | 0,00 |
| 14 | Auszahlungen für Investitionsförderungsmaßnahmen | 0,00 | 0,00 | 0,00 | 0,00 | 0,00 | 0,00 | 0,00 | 0,00 |
| 15 | Auszahlungen für den Erwerb von immateriellen Vermögensgegenständen | 0,00 | 0,00 | 0,00 | 0,00 | 0,00 | 0,00 | 0,00 | 0,00 |
| 16 | Summe der Auszahlungen aus Investitionstätigkeit (Summe aus Nummer 10 bis 15) | 0,00 | 0,00 | 0,00 | 0,00 | 0,00 | 0,00 | 0,00 | 0,00 |
| 17 | Anteiliger Finanzierungsmittelüberschuss/-bedarf aus Investitionstätigkeit (Saldo aus Nummer 9 und 16) | 0,00 | 0,00 | 0,00 | 0,00 | 0,00 | 0,00 | 0,00 | 0,00 |
| 18 | Anteiliger Finanzierungsmittelüberschuss/-bedarf (Saldo aus Nummern 3 und 17) | 0,00 | 0,00 | 0,00 | 0,00 | 0,00 | 0,00 | 0,00 | 0,00 |

Gemeinde Hohberg 2021

Teilhaushalt 4 Kultur, Sport und Tourismus Hauptamtsleitung und SGBL "Personal"

| | | |
|---|---|---|
| Produktbereich | 25 | Museen, Archiv, Zoo |
| Produktgruppe | 2520 | Kommunale Museen |
| Unterprodukt | 25200100 | Pflege des Museumsgut |

## Teilergebnisrechnung mit Planvergleich

| Nr. | | Ergebnis 2020 EUR | Fort-geschriebener Ansatz 2021 EUR | Ergebnis 2021 EUR | Vergleich Ergebnis / Ansatz (Sp. 3-2) EUR | Ergänz. Festlegungen im HH-Vollzug EUR | Ermächti-gungsübertra-gung aus 2020 EUR | verfügbare Mittel abzgl. Ergebnis EUR | Ermächti-gungsübertra-gung ins Folgejahr EUR |
|---|---|---|---|---|---|---|---|---|---|
| | | 1 | 2 | 3 | 4 | 5 | 6 | 7 | 8 |
| 1 | Steuern und ähnliche Abgaben | 0,00 | 0,00 | 0,00 | 0,00 | 0,00 | 0,00 | 0,00 | 0,00 |
| 2 | Zuweisungen und Zuwendungen, Umlagen | 0,00 | 0,00 | 0,00 | 0,00 | 0,00 | 0,00 | 0,00 | 0,00 |
| 3 | Aufgelöste Investitionszuwendungen und -beiträge | 0,00 | 0,00 | 0,00 | 0,00 | 0,00 | 0,00 | 0,00 | 0,00 |
| 4 | Sonstige Transfererträge | 0,00 | 0,00 | 0,00 | 0,00 | 0,00 | 0,00 | 0,00 | 0,00 |
| 5 | Entgelte für öffentliche Leistungen oder Einrichtungen | 0,00 | 0,00 | 0,00 | 0,00 | 0,00 | 0,00 | 0,00 | 0,00 |
| 6 | Sonstige privatrechtliche Leistungsentgelte | 0,00 | 0,00 | 0,00 | 0,00 | 0,00 | 0,00 | 0,00 | 0,00 |
| | 34610000 Sonstige privatrechtliche Leistungsentgelte | 0,00 | 0,00 | 0,00 | 0,00 | 0,00 | 0,00 | 0,00 | 0,00 |
| 7 | Kostenerstattungen und Kostenumlagen | 0,00 | 0,00 | 0,00 | 0,00 | 0,00 | 0,00 | 0,00 | 0,00 |
| 8 | Zinsen und ähnliche Erträge | 0,00 | 0,00 | 0,00 | 0,00 | 0,00 | 0,00 | 0,00 | 0,00 |
| 9 | Aktivierte Eigenleistungen und Bestandsveränderungen | 0,00 | 0,00 | 0,00 | 0,00 | 0,00 | 0,00 | 0,00 | 0,00 |
| 10 | Sonstige ordentliche Erträge | 0,00 | 0,00 | 0,00 | 0,00 | 0,00 | 0,00 | 0,00 | 0,00 |
| | 35810000 Erträge aus Zuschreibungen | 0,00 | 0,00 | 0,00 | 0,00 | 0,00 | 0,00 | 0,00 | 0,00 |
| | 35831100 Erträge aus der Auflösung oder Herabsetzung von Einzelwertberichtigungen auf Forderungen | 0,00 | 0,00 | 0,00 | 0,00 | 0,00 | 0,00 | 0,00 | 0,00 |
| | 35910000 Andere sonstige ordentliche Erträge | 0,00 | 0,00 | 0,00 | 0,00 | 0,00 | 0,00 | 0,00 | 0,00 |
| 11 | Anteilige ordentliche Erträge (Summe aus Nummern 1 bis 10) | 0,00 | 0,00 | 0,00 | 0,00 | 0,00 | 0,00 | 0,00 | 0,00 |
| 12 | Personalaufwendungen | 0,00 | 0,00 | 0,00 | 0,00 | 0,00 | 0,00 | 0,00 | 0,00 |
| 13 | Versorgungsaufwendungen | 0,00 | 0,00 | 0,00 | 0,00 | 0,00 | 0,00 | 0,00 | 0,00 |
| 14 | Aufwendungen für Sach- und Dienstleistungen | 0,00 | 0,00 | 0,00 | 0,00 | 0,00 | 0,00 | 0,00 | 0,00 |
| 15 | Abschreibungen | 0,00 | 0,00 | 0,00 | 0,00 | 0,00 | 0,00 | 0,00 | 0,00 |
| | 47110000 Abschreibungen auf immaterielle Vermögensgegenstände und Sachvermögen | 0,00 | 0,00 | 0,00 | 0,00 | 0,00 | 0,00 | 0,00 | 0,00 |
| | 47220000 Abschreibungen auf Forderungen | 0,00 | 0,00 | 0,00 | 0,00 | 0,00 | 0,00 | 0,00 | 0,00 |
| 16 | Zinsen und ähnliche Aufwendungen | 0,00 | 0,00 | 0,00 | 0,00 | 0,00 | 0,00 | 0,00 | 0,00 |
| 17 | Transferaufwendungen | 32.321,00 | 0,00 | 38.186,00 | 38.186,00 | 0,00 | 0,00 | -38.186,00 | 0,00 |
| | 43180000 Zuweisungen an übrige Bereiche | 32.321,00 | 0,00 | 38.186,00 | 38.186,00 | 0,00 | 0,00 | -38.186,00 | 0,00 |
| 18 | Sonstige ordentliche Aufwendungen | 26,00 | 30,00 | 26,00 | -4,00 | 0,00 | 0,00 | 4,00 | 0,00 |
| | 44290000 Sonstige Aufwendungen für die Inanspruchnahme von Rechten und Diensten | 26,00 | 30,00 | 26,00 | -4,00 | 0,00 | 0,00 | 4,00 | 0,00 |
| | 44310000 Geschäftsaufwendungen | 0,00 | 0,00 | 0,00 | 0,00 | 0,00 | 0,00 | 0,00 | 0,00 |
| 19 | Anteilige ordentliche Aufwendungen (Summe aus Nummern 12 bis 18) | 32.347,00 | 30,00 | 38.212,00 | 38.182,00 | 0,00 | 0,00 | -38.182,00 | 0,00 |
| 20 | Anteiliges veranschlagtes ordentliches Ergebnis (Saldo aus Nummern 11 und 19) | -32.347,00 | -30,00 | -38.212,00 | -38.182,00 | 0,00 | 0,00 | 38.182,00 | 0,00 |
| 21 | Erträge aus internen Leistungen | 0,00 | 0,00 | 0,00 | 0,00 | 0,00 | 0,00 | 0,00 | 0,00 |
| | 38110000 Erträge aus internen Leistungsbeziehungen | 0,00 | 0,00 | 0,00 | 0,00 | 0,00 | 0,00 | 0,00 | 0,00 |
| 22 | Aufwendungen aus internen Leistungen | 0,00 | 0,00 | 2,69 | 2,69 | 0,00 | 0,00 | -2,69 | 0,00 |
| | 48110000 Aufwendungen aus internen Leistungsbeziehungen | 0,00 | 0,00 | 2,69 | 2,69 | 0,00 | 0,00 | -2,69 | 0,00 |
| 23 | kalkulatorische Kosten | 0,00 | 0,00 | 0,00 | 0,00 | 0,00 | 0,00 | 0,00 | 0,00 |
| 24 | Kalkulatorisches Ergebnis (Saldo aus Nummern 21 bis 23) | 0,00 | 0,00 | -2,69 | -2,69 | 0,00 | 0,00 | 2,69 | 0,00 |
| 25 | Nettoressourcenbedarf/-überschuss (Summe aus Nummern 20 und 24) | -32.347,00 | -30,00 | -38.214,69 | -38.184,69 | 0,00 | 0,00 | 38.184,69 | 0,00 |

Gemeinde Hohberg 2021

Teilhaushalt 4 Kultur, Sport und Tourismus Hauptamtsleitung und SGBL "Personal"

| | | |
|---|---|---|
| Produktbereich | 25 | Museen, Archiv, Zoo |
| Produktgruppe | 2520 | Kommunale Museen |
| Unterprodukt | 25200100 | Pflege des Museumsgut |

## Teilfinanzrechung mit Planvergleich

| Nr. | | Ergebnis 2020 EUR | Fort-geschriebener Ansatz 2021 EUR | Ergebnis 2021 EUR | Vergleich Ergebnis / Ansatz (Sp. 3-2) EUR | Ergänz. Festlegungen im HH-Vollzug EUR | Ermächti-gungsübertra-gung aus 2020 EUR | verfügbare Mittel abzgl. Ergebnis EUR | Ermächti-gungsübertra-gung ins Folgejahr EUR |
|---|---|---|---|---|---|---|---|---|---|
| | | 1 | 2 | 3 | 4 | 5 | 6 | 7 | 8 |
| 1 | Summe der Einzahlungen aus laufender Verwaltungstätigkeit (ohne außerordentliche zahlungswirksame Erträge aus Vermögensveräußerung) | 0,00 | 0,00 | 0,00 | 0,00 | 0,00 | 0,00 | 0,00 | 0,00 |
| 2 | Summe der Auszahlungen aus laufender Verwaltungstätigkeit | 32.347,00 | 30,00 | 38.214,69 | 38.184,69 | 0,00 | 0,00 | -38.184,69 | 0,00 |
| 3 | Anteiliger Zahlungsmittelüberschuss/-bedarf des Ergebnishaushalts (Saldo aus Nummer 1 und 2) | -32.347,00 | -30,00 | -38.214,69 | -38.184,69 | 0,00 | 0,00 | 38.184,69 | 0,00 |
| 4 | Einzahlungen aus Investitionszuwendungen | 0,00 | 0,00 | 0,00 | 0,00 | 0,00 | 0,00 | 0,00 | 0,00 |
| 5 | Einzahlungen aus Investitionsbeiträgen und ähnlichen Entgelten für Investitionstätigkeit | 0,00 | 0,00 | 0,00 | 0,00 | 0,00 | 0,00 | 0,00 | 0,00 |
| 6 | Einzahlungen aus der Veräußerung von Sachvermögen | 0,00 | 0,00 | 0,00 | 0,00 | 0,00 | 0,00 | 0,00 | 0,00 |
| 7 | Einzahlungen aus der Veräußerung von Finanzvermögen | 0,00 | 0,00 | 0,00 | 0,00 | 0,00 | 0,00 | 0,00 | 0,00 |
| 8 | Einzahlungen für sonstige Investitionstätigkeit | 0,00 | 0,00 | 0,00 | 0,00 | 0,00 | 0,00 | 0,00 | 0,00 |
| 9 | Summe der Einzahlungen aus Investitionstätigkeit (Summe aus Nummer 4 bis 8) | 0,00 | 0,00 | 0,00 | 0,00 | 0,00 | 0,00 | 0,00 | 0,00 |
| 10 | Auszahlungen für den Erwerb von Grundstücken und Gebäuden | 0,00 | 0,00 | 0,00 | 0,00 | 0,00 | 0,00 | 0,00 | 0,00 |
| | 78210000 Auszahlungen für den Erwerb von Grundstücken und Gebäuden | 0,00 | 0,00 | 0,00 | 0,00 | 0,00 | 0,00 | 0,00 | 0,00 |
| 11 | Auszahlungen für Baumaßnahmen | 0,00 | 0,00 | 0,00 | 0,00 | 0,00 | 0,00 | 0,00 | 0,00 |
| 12 | Auszahlungen für den Erwerb von beweglichem Sachvermögen | 0,00 | 0,00 | 0,00 | 0,00 | 0,00 | 0,00 | 0,00 | 0,00 |
| 13 | Auszahlungen für den Erwerb von Finanzvermögen | 0,00 | 0,00 | 0,00 | 0,00 | 0,00 | 0,00 | 0,00 | 0,00 |
| 14 | Auszahlungen für Investitionsförderungsmaßnahmen | 0,00 | 0,00 | 0,00 | 0,00 | 0,00 | 0,00 | 0,00 | 0,00 |
| 15 | Auszahlungen für den Erwerb von immateriellen Vermögensgegenständen | 0,00 | 0,00 | 0,00 | 0,00 | 0,00 | 0,00 | 0,00 | 0,00 |
| 16 | Summe der Auszahlungen aus Investitionstätigkeit (Summe aus Nummer 10 bis 15) | 0,00 | 0,00 | 0,00 | 0,00 | 0,00 | 0,00 | 0,00 | 0,00 |
| 17 | Anteiliger Finanzierungsmittelüberschuss/-bedarf aus Investitionstätigkeit (Saldo aus Nummer 9 und 16) | 0,00 | 0,00 | 0,00 | 0,00 | 0,00 | 0,00 | 0,00 | 0,00 |
| 18 | Anteiliger Finanzierungsmittelüberschuss/-bedarf (Saldo aus Nummern 3 und 17) | -32.347,00 | -30,00 | -38.214,69 | -38.184,69 | 0,00 | 0,00 | 38.184,69 | 0,00 |

Gemeinde Hohberg 2021

Teilhaushalt 4 Kultur, Sport und Tourismus Hauptamtsleitung und SGBL "Personal"

| | | |
|---|---|---|
| Produktbereich | 25 | Museen, Archiv, Zoo |
| Produktgruppe | 2521 | Archiv |
| Unterprodukt | 25210000 | Archiv |

## Teilergebnisrechnung mit Planvergleich

| Nr. | | Ergebnis 2020 EUR | Fort-geschriebener Ansatz 2021 EUR | Ergebnis 2021 EUR | Vergleich Ergebnis / Ansatz (Sp. 3-2) EUR | Ergänz. Festlegungen im HH-Vollzug EUR | Ermächti-gungsübertra-gung aus 2020 EUR | verfügbare Mittel abzgl. Ergebnis EUR | Ermächti-gungsübertra-gung ins Folgejahr EUR |
|---|---|---|---|---|---|---|---|---|---|
| | | 1 | 2 | 3 | 4 | 5 | 6 | 7 | 8 |
| 1 | Steuern und ähnliche Abgaben | 0,00 | 0,00 | 0,00 | 0,00 | 0,00 | 0,00 | 0,00 | 0,00 |
| 2 | Zuweisungen und Zuwendungen, Umlagen | 0,00 | 0,00 | 0,00 | 0,00 | 0,00 | 0,00 | 0,00 | 0,00 |
| 3 | Aufgelöste Investitionszuwendungen und -beiträge | 0,00 | 0,00 | 0,00 | 0,00 | 0,00 | 0,00 | 0,00 | 0,00 |
| 4 | Sonstige Transfererträge | 0,00 | 0,00 | 0,00 | 0,00 | 0,00 | 0,00 | 0,00 | 0,00 |
| 5 | Entgelte für öffentliche Leistungen oder Einrichtungen | 0,00 | 0,00 | 0,00 | 0,00 | 0,00 | 0,00 | 0,00 | 0,00 |
| 6 | Sonstige privatrechtliche Leistungsentgelte | 0,00 | 0,00 | 0,00 | 0,00 | 0,00 | 0,00 | 0,00 | 0,00 |
| 7 | Kostenerstattungen und Kostenumlagen | 0,00 | 0,00 | 0,00 | 0,00 | 0,00 | 0,00 | 0,00 | 0,00 |
| 8 | Zinsen und ähnliche Erträge | 0,00 | 0,00 | 0,00 | 0,00 | 0,00 | 0,00 | 0,00 | 0,00 |
| 9 | Aktivierte Eigenleistungen und Bestandsveränderungen | 0,00 | 0,00 | 0,00 | 0,00 | 0,00 | 0,00 | 0,00 | 0,00 |
| 10 | Sonstige ordentliche Erträge | 0,00 | 0,00 | 0,00 | 0,00 | 0,00 | 0,00 | 0,00 | 0,00 |
| | 35810000 Erträge aus Zuschreibungen | 0,00 | 0,00 | 0,00 | 0,00 | 0,00 | 0,00 | 0,00 | 0,00 |
| | 35831100 Erträge aus der Auflösung oder Herabsetzung von Einzelwertberichtigungen auf Forderungen | 0,00 | 0,00 | 0,00 | 0,00 | 0,00 | 0,00 | 0,00 | 0,00 |
| | 35910000 Andere sonstige ordentliche Erträge | 0,00 | 0,00 | 0,00 | 0,00 | 0,00 | 0,00 | 0,00 | 0,00 |
| 11 | Anteilige ordentliche Erträge (Summe aus Nummern 1 bis 10) | 0,00 | 0,00 | 0,00 | 0,00 | 0,00 | 0,00 | 0,00 | 0,00 |
| 12 | Personalaufwendungen | 0,00 | 0,00 | 0,00 | 0,00 | 0,00 | 0,00 | 0,00 | 0,00 |
| 13 | Versorgungsaufwendungen | 0,00 | 0,00 | 0,00 | 0,00 | 0,00 | 0,00 | 0,00 | 0,00 |
| 14 | Aufwendungen für Sach- und Dienstleistungen | 0,00 | 0,00 | 0,00 | 0,00 | 0,00 | 0,00 | 0,00 | 0,00 |
| 15 | Abschreibungen | 228,32 | 230,00 | 229,00 | -1,00 | 0,00 | 0,00 | 1,00 | 0,00 |
| | 47110000 Abschreibungen auf immaterielle Vermögensgegenstände und Sachvermögen | 228,32 | 230,00 | 229,00 | -1,00 | 0,00 | 0,00 | 1,00 | 0,00 |
| | 47220000 Abschreibungen auf Forderungen | 0,00 | 0,00 | 0,00 | 0,00 | 0,00 | 0,00 | 0,00 | 0,00 |
| 16 | Zinsen und ähnliche Aufwendungen | 0,00 | 0,00 | 0,00 | 0,00 | 0,00 | 0,00 | 0,00 | 0,00 |
| 17 | Transferaufwendungen | 0,00 | 0,00 | 0,00 | 0,00 | 0,00 | 0,00 | 0,00 | 0,00 |
| 18 | Sonstige ordentliche Aufwendungen | 0,00 | 0,00 | 93,97 | 93,97 | 0,00 | 0,00 | -93,97 | 0,00 |
| | 44310000 Geschäftsaufwendungen | 0,00 | 0,00 | 93,97 | 93,97 | 0,00 | 0,00 | -93,97 | 0,00 |
| 19 | Anteilige ordentliche Aufwendungen (Summe aus Nummern 12 bis 18) | 228,32 | 230,00 | 322,97 | 92,97 | 0,00 | 0,00 | -92,97 | 0,00 |
| 20 | Anteiliges veranschlagtes ordentliches Ergebnis (Saldo aus Nummern 11 und 19) | -228,32 | -230,00 | -322,97 | -92,97 | 0,00 | 0,00 | 92,97 | 0,00 |
| 21 | Erträge aus internen Leistungen | 0,00 | 0,00 | 0,00 | 0,00 | 0,00 | 0,00 | 0,00 | 0,00 |
| | 38110000 Erträge aus internen Leistungsbeziehungen | 0,00 | 0,00 | 0,00 | 0,00 | 0,00 | 0,00 | 0,00 | 0,00 |
| 22 | Aufwendungen aus internen Leistungen | 0,00 | 0,00 | 20,65 | 20,65 | 0,00 | 0,00 | -20,65 | 0,00 |
| | 48110000 Aufwendungen aus internen Leistungsbeziehungen | 0,00 | 0,00 | 20,65 | 20,65 | 0,00 | 0,00 | -20,65 | 0,00 |
| 23 | kalkulatorische Kosten | 0,00 | 0,00 | 0,00 | 0,00 | 0,00 | 0,00 | 0,00 | 0,00 |
| 24 | Kalkulatorisches Ergebnis (Saldo aus Nummern 21 bis 23) | 0,00 | 0,00 | -20,65 | -20,65 | 0,00 | 0,00 | 20,65 | 0,00 |
| 25 | Nettoressourcenbedarf/-überschuss (Summe aus Nummern 20 und 24) | -228,32 | -230,00 | -343,62 | -113,62 | 0,00 | 0,00 | 113,62 | 0,00 |

Gemeinde Hohberg 2021

Teilhaushalt 4 Kultur, Sport und Tourismus Hauptamtsleitung und SGBL "Personal"

| | | |
|---|---|---|
| Produktbereich | 25 | Museen, Archiv, Zoo |
| Produktgruppe | 2521 | Archiv |
| Unterprodukt | 25210000 | Archiv |

## Teilfinanzrechung mit Planvergleich

| Nr. | | Ergebnis 2020 EUR | Fort-geschriebener Ansatz 2021 EUR | Ergebnis 2021 EUR | Vergleich Ergebnis / Ansatz (Sp. 3-2) EUR | Ergänz. Festlegungen im HH-Vollzug EUR | Ermächti-gungsübertra-gung aus 2020 EUR | verfügbare Mittel abzgl. Ergebnis EUR | Ermächti-gungsübertra-gung ins Folgejahr EUR |
|---|---|---|---|---|---|---|---|---|---|
| | | 1 | 2 | 3 | 4 | 5 | 6 | 7 | 8 |
| 1 | Summe der Einzahlungen aus laufender Verwaltungstätigkeit (ohne außerordentliche zahlungswirksame Erträge aus Vermögensveräußerung) | 0,00 | 0,00 | 0,00 | 0,00 | 0,00 | 0,00 | 0,00 | 0,00 |
| 2 | Summe der Auszahlungen aus laufender Verwaltungstätigkeit | 0,00 | 0,00 | 114,62 | 114,62 | 0,00 | 0,00 | -114,62 | 0,00 |
| 3 | Anteiliger Zahlungsmittelüberschuss/-bedarf des Ergebnishaushalts (Saldo aus Nummer 1 und 2) | 0,00 | 0,00 | -114,62 | -114,62 | 0,00 | 0,00 | 114,62 | 0,00 |
| 4 | Einzahlungen aus Investitionszuwendungen | 0,00 | 0,00 | 0,00 | 0,00 | 0,00 | 0,00 | 0,00 | 0,00 |
| 5 | Einzahlungen aus Investitionsbeiträgen und ähnlichen Entgelten für Investitionstätigkeit | 0,00 | 0,00 | 0,00 | 0,00 | 0,00 | 0,00 | 0,00 | 0,00 |
| 6 | Einzahlungen aus der Veräußerung von Sachvermögen | 0,00 | 0,00 | 0,00 | 0,00 | 0,00 | 0,00 | 0,00 | 0,00 |
| 7 | Einzahlungen aus der Veräußerung von Finanzvermögen | 0,00 | 0,00 | 0,00 | 0,00 | 0,00 | 0,00 | 0,00 | 0,00 |
| 8 | Einzahlungen für sonstige Investitionstätigkeit | 0,00 | 0,00 | 0,00 | 0,00 | 0,00 | 0,00 | 0,00 | 0,00 |
| 9 | Summe der Einzahlungen aus Investitionstätigkeit (Summe aus Nummer 4 bis 8) | 0,00 | 0,00 | 0,00 | 0,00 | 0,00 | 0,00 | 0,00 | 0,00 |
| 10 | Auszahlungen für den Erwerb von Grundstücken und Gebäuden | 0,00 | 0,00 | 0,00 | 0,00 | 0,00 | 0,00 | 0,00 | 0,00 |
| 11 | Auszahlungen für Baumaßnahmen | 0,00 | 0,00 | 0,00 | 0,00 | 0,00 | 0,00 | 0,00 | 0,00 |
| 12 | Auszahlungen für den Erwerb von beweglichem Sachvermögen | 0,00 | 0,00 | 0,00 | 0,00 | 0,00 | 0,00 | 0,00 | 0,00 |
| | 78312000 Auszahlungen für den Erwerb von beweglichen Vermögensgegenständen oberhalb der Wertgrenze nach § 38 Abs. 4 GemHVO | 0,00 | 0,00 | 0,00 | 0,00 | 0,00 | 0,00 | 0,00 | 0,00 |
| 13 | Auszahlungen für den Erwerb von Finanzvermögen | 0,00 | 0,00 | 0,00 | 0,00 | 0,00 | 0,00 | 0,00 | 0,00 |
| 14 | Auszahlungen für Investitionsförderungsmaßnahmen | 0,00 | 0,00 | 0,00 | 0,00 | 0,00 | 0,00 | 0,00 | 0,00 |
| 15 | Auszahlungen für den Erwerb von immateriellen Vermögensgegenständen | 0,00 | 0,00 | 0,00 | 0,00 | 0,00 | 0,00 | 0,00 | 0,00 |
| 16 | Summe der Auszahlungen aus Investitionstätigkeit (Summe aus Nummer 10 bis 15) | 0,00 | 0,00 | 0,00 | 0,00 | 0,00 | 0,00 | 0,00 | 0,00 |
| 17 | Anteiliger Finanzierungsmittelüberschuss/-bedarf aus Investitionstätigkeit (Saldo aus Nummer 9 und 16) | 0,00 | 0,00 | 0,00 | 0,00 | 0,00 | 0,00 | 0,00 | 0,00 |
| 18 | Anteiliger Finanzierungsmittelüberschuss/-bedarf (Saldo aus Nummern 3 und 17) | 0,00 | 0,00 | -114,62 | -114,62 | 0,00 | 0,00 | 114,62 | 0,00 |

Gemeinde Hohberg 2021

Teilhaushalt 4 Kultur, Sport und Tourismus Hauptamtsleitung und SGBL "Personal"

| | | |
|---|---|---|
| Produktbereich | 25 | Museen, Archiv, Zoo |
| Produktgruppe | 2521 | Archiv |
| Unterprodukt | 25210100 | Pflege der Archivbestände |

## Teilergebnisrechnung mit Planvergleich

| Nr. | | Ergebnis 2020 EUR | Fort-geschriebener Ansatz 2021 EUR | Ergebnis 2021 EUR | Vergleich Ergebnis / Ansatz (Sp. 3-2) EUR | Ergänz. Festlegungen im HH-Vollzug EUR | Ermächti-gungsübertra-gung aus 2020 EUR | verfügbare Mittel abzgl. Ergebnis EUR | Ermächti-gungsübertra-gung ins Folgejahr EUR |
|---|---|---|---|---|---|---|---|---|---|
| | | 1 | 2 | 3 | 4 | 5 | 6 | 7 | 8 |
| 1 | Steuern und ähnliche Abgaben | 0,00 | 0,00 | 0,00 | 0,00 | 0,00 | 0,00 | 0,00 | 0,00 |
| 2 | Zuweisungen und Zuwendungen, Umlagen | 0,00 | 0,00 | 0,00 | 0,00 | 0,00 | 0,00 | 0,00 | 0,00 |
| 3 | Aufgelöste Investitionszuwendungen und -beiträge | 0,00 | 0,00 | 0,00 | 0,00 | 0,00 | 0,00 | 0,00 | 0,00 |
| 4 | Sonstige Transfererträge | 0,00 | 0,00 | 0,00 | 0,00 | 0,00 | 0,00 | 0,00 | 0,00 |
| 5 | Entgelte für öffentliche Leistungen oder Einrichtungen | 0,00 | 0,00 | 0,00 | 0,00 | 0,00 | 0,00 | 0,00 | 0,00 |
| 6 | Sonstige privatrechtliche Leistungsentgelte | 0,00 | 0,00 | 0,00 | 0,00 | 0,00 | 0,00 | 0,00 | 0,00 |
| 7 | Kostenerstattungen und Kostenumlagen | 0,00 | 0,00 | 0,00 | 0,00 | 0,00 | 0,00 | 0,00 | 0,00 |
| 8 | Zinsen und ähnliche Erträge | 0,00 | 0,00 | 0,00 | 0,00 | 0,00 | 0,00 | 0,00 | 0,00 |
| 9 | Aktivierte Eigenleistungen und Bestandsveränderungen | 0,00 | 0,00 | 0,00 | 0,00 | 0,00 | 0,00 | 0,00 | 0,00 |
| 10 | Sonstige ordentliche Erträge | 0,00 | 0,00 | 0,00 | 0,00 | 0,00 | 0,00 | 0,00 | 0,00 |
| | 35831100 Erträge aus der Auflösung oder Herabsetzung von Einzelwertberichtigungen auf Forderungen | 0,00 | 0,00 | 0,00 | 0,00 | 0,00 | 0,00 | 0,00 | 0,00 |
| | 35910000 Andere sonstige ordentliche Erträge | 0,00 | 0,00 | 0,00 | 0,00 | 0,00 | 0,00 | 0,00 | 0,00 |
| 11 | Anteilige ordentliche Erträge (Summe aus Nummern 1 bis 10) | 0,00 | 0,00 | 0,00 | 0,00 | 0,00 | 0,00 | 0,00 | 0,00 |
| 12 | Personalaufwendungen | 11.044,47 | 8.400,00 | 8.182,00 | -218,00 | 0,00 | 0,00 | 218,00 | 0,00 |
| | 40120000 Dienstaufwendungen Arbeitnehmer | 8.255,95 | 5.880,00 | 6.159,79 | 279,79 | 0,00 | 0,00 | -279,79 | 0,00 |
| | 40220000 Beiträge zu Versorgungskassen Arbeitnehmer | 895,99 | 1.050,00 | 558,89 | -491,11 | 0,00 | 0,00 | 491,11 | 0,00 |
| | 40320000 Beiträge zur gesetzlichen Sozialversicherung Arbeitnehmer | 1.683,29 | 1.470,00 | 1.291,35 | -178,65 | 0,00 | 0,00 | 178,65 | 0,00 |
| | 40410000 Beihilfen und Unterstützungsleistungen für Bedienstete | 0,96 | 0,00 | 0,96 | 0,96 | 0,00 | 0,00 | -0,96 | 0,00 |
| | 40710000 Zuführung zu, bzw. Inanspruchnahme von, Rückstellungen für Altersteilzeit und andere Maßnahmen | 208,28 | 0,00 | 171,01 | 171,01 | 0,00 | 0,00 | -171,01 | 0,00 |
| 13 | Versorgungsaufwendungen | 0,00 | 0,00 | 0,00 | 0,00 | 0,00 | 0,00 | 0,00 | 0,00 |
| 14 | Aufwendungen für Sach- und Dienstleistungen | 0,00 | 0,00 | 0,00 | 0,00 | 0,00 | 0,00 | 0,00 | 0,00 |
| 15 | Abschreibungen | 0,00 | 0,00 | 0,00 | 0,00 | 0,00 | 0,00 | 0,00 | 0,00 |
| | 47220000 Abschreibungen auf Forderungen | 0,00 | 0,00 | 0,00 | 0,00 | 0,00 | 0,00 | 0,00 | 0,00 |
| 16 | Zinsen und ähnliche Aufwendungen | 0,00 | 0,00 | 0,00 | 0,00 | 0,00 | 0,00 | 0,00 | 0,00 |
| 17 | Transferaufwendungen | 0,00 | 0,00 | 0,00 | 0,00 | 0,00 | 0,00 | 0,00 | 0,00 |
| 18 | Sonstige ordentliche Aufwendungen | 1.113,60 | 0,00 | 0,00 | 0,00 | 0,00 | 0,00 | 0,00 | 0,00 |
| | 44290000 Sonstige Aufwendungen für die Inanspruchnahme von Rechten und Diensten | 1.113,60 | 0,00 | 0,00 | 0,00 | 0,00 | 0,00 | 0,00 | 0,00 |
| 19 | Anteilige ordentliche Aufwendungen (Summe aus Nummern 12 bis 18) | 12.158,07 | 8.400,00 | 8.182,00 | -218,00 | 0,00 | 0,00 | 218,00 | 0,00 |
| 20 | Anteiliges veranschlagtes ordentliches Ergebnis (Saldo aus Nummern 11 und 19) | -12.158,07 | -8.400,00 | -8.182,00 | 218,00 | 0,00 | 0,00 | -218,00 | 0,00 |
| 21 | Erträge aus internen Leistungen | 0,00 | 0,00 | 0,00 | 0,00 | 0,00 | 0,00 | 0,00 | 0,00 |
| | 38110000 Erträge aus internen Leistungsbeziehungen | 0,00 | 0,00 | 0,00 | 0,00 | 0,00 | 0,00 | 0,00 | 0,00 |
| 22 | Aufwendungen aus internen Leistungen | 2.876,54 | 0,00 | 3.452,14 | 3.452,14 | 0,00 | 0,00 | -3.452,14 | 0,00 |
| | 48110000 Aufwendungen aus internen Leistungsbeziehungen | 2.876,54 | 0,00 | 3.452,14 | 3.452,14 | 0,00 | 0,00 | -3.452,14 | 0,00 |
| 23 | kalkulatorische Kosten | 0,00 | 0,00 | 0,00 | 0,00 | 0,00 | 0,00 | 0,00 | 0,00 |
| 24 | Kalkulatorisches Ergebnis (Saldo aus Nummern 21 bis 23) | -2.876,54 | 0,00 | -3.452,14 | -3.452,14 | 0,00 | 0,00 | 3.452,14 | 0,00 |
| 25 | Nettoressourcenbedarf/-überschuss (Summe aus Nummern 20 und 24) | -15.034,61 | -8.400,00 | -11.634,14 | -3.234,14 | 0,00 | 0,00 | 3.234,14 | 0,00 |

Gemeinde Hohberg 2021

Teilhaushalt 4 Kultur, Sport und Tourismus Hauptamtsleitung und SGBL "Personal"

| | | |
|---|---|---|
| Produktbereich | 25 | Museen, Archiv, Zoo |
| Produktgruppe | 2521 | Archiv |
| Unterprodukt | 25210100 | Pflege der Archivbestände |

## Teilfinanzrechung mit Planvergleich

| Nr. | | Ergebnis 2020 EUR | Fort-geschriebener Ansatz 2021 EUR | Ergebnis 2021 EUR | Vergleich Ergebnis / Ansatz (Sp. 3-2) EUR | Ergänz. Festlegungen im HH-Vollzug EUR | Ermächti-gungsübertra-gung aus 2020 EUR | verfügbare Mittel abzgl. Ergebnis EUR | Ermächti-gungsübertra-gung ins Folgejahr EUR |
|---|---|---|---|---|---|---|---|---|---|
| | | 1 | 2 | 3 | 4 | 5 | 6 | 7 | 8 |
| 1 | Summe der Einzahlungen aus laufender Verwaltungstätigkeit (ohne außerordentliche zahlungswirksame Erträge aus Vermögensveräußerung) | 0,00 | 0,00 | 0,00 | 0,00 | 0,00 | 0,00 | 0,00 | 0,00 |
| 2 | Summe der Auszahlungen aus laufender Verwaltungstätigkeit | 14.268,74 | 8.400,00 | 11.521,88 | 3.121,88 | 0,00 | 0,00 | -3.121,88 | 0,00 |
| 3 | Anteiliger Zahlungsmittelüberschuss/-bedarf des Ergebnishaushalts (Saldo aus Nummer 1 und 2) | -14.268,74 | -8.400,00 | -11.521,88 | -3.121,88 | 0,00 | 0,00 | 3.121,88 | 0,00 |
| 4 | Einzahlungen aus Investitionszuwendungen | 0,00 | 0,00 | 0,00 | 0,00 | 0,00 | 0,00 | 0,00 | 0,00 |
| 5 | Einzahlungen aus Investitionsbeiträgen und ähnlichen Entgelten für Investitionstätigkeit | 0,00 | 0,00 | 0,00 | 0,00 | 0,00 | 0,00 | 0,00 | 0,00 |
| 6 | Einzahlungen aus der Veräußerung von Sachvermögen | 0,00 | 0,00 | 0,00 | 0,00 | 0,00 | 0,00 | 0,00 | 0,00 |
| 7 | Einzahlungen aus der Veräußerung von Finanzvermögen | 0,00 | 0,00 | 0,00 | 0,00 | 0,00 | 0,00 | 0,00 | 0,00 |
| 8 | Einzahlungen für sonstige Investitionstätigkeit | 0,00 | 0,00 | 0,00 | 0,00 | 0,00 | 0,00 | 0,00 | 0,00 |
| 9 | Summe der Einzahlungen aus Investitionstätigkeit (Summe aus Nummer 4 bis 8) | 0,00 | 0,00 | 0,00 | 0,00 | 0,00 | 0,00 | 0,00 | 0,00 |
| 10 | Auszahlungen für den Erwerb von Grundstücken und Gebäuden | 0,00 | 0,00 | 0,00 | 0,00 | 0,00 | 0,00 | 0,00 | 0,00 |
| 11 | Auszahlungen für Baumaßnahmen | 0,00 | 0,00 | 0,00 | 0,00 | 0,00 | 0,00 | 0,00 | 0,00 |
| 12 | Auszahlungen für den Erwerb von beweglichem Sachvermögen | 0,00 | 0,00 | 0,00 | 0,00 | 0,00 | 0,00 | 0,00 | 0,00 |
| 13 | Auszahlungen für den Erwerb von Finanzvermögen | 0,00 | 0,00 | 0,00 | 0,00 | 0,00 | 0,00 | 0,00 | 0,00 |
| 14 | Auszahlungen für Investitionsförderungsmaßnahmen | 0,00 | 0,00 | 0,00 | 0,00 | 0,00 | 0,00 | 0,00 | 0,00 |
| 15 | Auszahlungen für den Erwerb von immateriellen Vermögensgegenständen | 0,00 | 0,00 | 0,00 | 0,00 | 0,00 | 0,00 | 0,00 | 0,00 |
| 16 | Summe der Auszahlungen aus Investitionstätigkeit (Summe aus Nummer 10 bis 15) | 0,00 | 0,00 | 0,00 | 0,00 | 0,00 | 0,00 | 0,00 | 0,00 |
| 17 | Anteiliger Finanzierungsmittelüberschuss/-bedarf aus Investitionstätigkeit (Saldo aus Nummer 9 und 16) | 0,00 | 0,00 | 0,00 | 0,00 | 0,00 | 0,00 | 0,00 | 0,00 |
| 18 | Anteiliger Finanzierungsmittelüberschuss/-bedarf (Saldo aus Nummern 3 und 17) | -14.268,74 | -8.400,00 | -11.521,88 | -3.121,88 | 0,00 | 0,00 | 3.121,88 | 0,00 |

Gemeinde Hohberg 2021

Teilhaushalt 4 Kultur, Sport und Tourismus — Hauptamtsleitung und SGBL "Personal"

| | | |
|---|---|---|
| Produktbereich | 26 | Theater, Konzerte, Musikschulen |
| Produktgruppe | 2620 | Musikpflege |
| Unterprodukt | 26200400 | Förderung der Musik |

## Teilergebnisrechnung mit Planvergleich

| Nr. | | Ergebnis 2020 EUR | Fort-geschriebener Ansatz 2021 EUR | Ergebnis 2021 EUR | Vergleich Ergebnis / Ansatz (Sp. 3-2) EUR | Ergänz. Festlegungen im HH-Vollzug EUR | Ermächti-gungsübertra-gung aus 2020 EUR | verfügbare Mittel abzgl. Ergebnis EUR | Ermächti-gungsübertra-gung ins Folgejahr EUR |
|---|---|---|---|---|---|---|---|---|---|
| | | 1 | 2 | 3 | 4 | 5 | 6 | 7 | 8 |
| 1 | Steuern und ähnliche Abgaben | 0,00 | 0,00 | 0,00 | 0,00 | 0,00 | 0,00 | 0,00 | 0,00 |
| 2 | Zuweisungen und Zuwendungen, Umlagen | 0,00 | 0,00 | 0,00 | 0,00 | 0,00 | 0,00 | 0,00 | 0,00 |
| 3 | Aufgelöste Investitionszuwendungen und -beiträge | 0,00 | 0,00 | 0,00 | 0,00 | 0,00 | 0,00 | 0,00 | 0,00 |
| 4 | Sonstige Transfererträge | 0,00 | 0,00 | 0,00 | 0,00 | 0,00 | 0,00 | 0,00 | 0,00 |
| 5 | Entgelte für öffentliche Leistungen oder Einrichtungen | 0,00 | 0,00 | 0,00 | 0,00 | 0,00 | 0,00 | 0,00 | 0,00 |
| 6 | Sonstige privatrechtliche Leistungsentgelte | 0,00 | 0,00 | 0,00 | 0,00 | 0,00 | 0,00 | 0,00 | 0,00 |
| 7 | Kostenerstattungen und Kostenumlagen | 32,00 | 0,00 | 18,00 | 18,00 | 0,00 | 0,00 | -18,00 | 0,00 |
| | 34850000 Erträge aus Kostenerstattungen , Kostenumlagen von verbundenen Unternehmen, Beteiligungen und Sonder-vermögen | 32,00 | 0,00 | 18,00 | 18,00 | 0,00 | 0,00 | -18,00 | 0,00 |
| 8 | Zinsen und ähnliche Erträge | 0,00 | 0,00 | 0,00 | 0,00 | 0,00 | 0,00 | 0,00 | 0,00 |
| 9 | Aktivierte Eigenleistungen und Bestandsveränderungen | 0,00 | 0,00 | 0,00 | 0,00 | 0,00 | 0,00 | 0,00 | 0,00 |
| 10 | Sonstige ordentliche Erträge | 0,00 | 0,00 | 0,00 | 0,00 | 0,00 | 0,00 | 0,00 | 0,00 |
| | 35831100 Erträge aus der Auflösung oder Herabsetzung von Einzelwertberichtigungen auf Forderungen | 0,00 | 0,00 | 0,00 | 0,00 | 0,00 | 0,00 | 0,00 | 0,00 |
| | 35910000 Andere sonstige ordentliche Erträge | 0,00 | 0,00 | 0,00 | 0,00 | 0,00 | 0,00 | 0,00 | 0,00 |
| 11 | Anteilige ordentliche Erträge (Summe aus Nummern 1 bis 10) | 32,00 | 0,00 | 18,00 | 18,00 | 0,00 | 0,00 | -18,00 | 0,00 |
| 12 | Personalaufwendungen | 1.205,09 | 1.200,00 | 1.921,68 | 721,68 | 0,00 | 0,00 | -721,68 | 0,00 |
| | 40120000 Dienstaufwendungen Arbeitnehmer | 830,19 | 800,00 | 1.629,65 | 829,65 | 0,00 | 0,00 | -829,65 | 0,00 |
| | 40220000 Beiträge zu Versorgungskassen Arbeitnehmer | 78,61 | 150,00 | 149,19 | -0,81 | 0,00 | 0,00 | 0,81 | 0,00 |
| | 40320000 Beiträge zur gesetzlichen Sozialversicherung Arbeitnehmer | 116,45 | 250,00 | 339,98 | 89,98 | 0,00 | 0,00 | -89,98 | 0,00 |
| | 40410000 Beihilfen und Unterstützungsleistungen für Bedienstete | 0,08 | 0,00 | 0,08 | 0,08 | 0,00 | 0,00 | -0,08 | 0,00 |
| | 40710000 Zuführung zu, bzw. Inanspruchnahme von, Rückstellungen für Altersteilzeit und andere Maßnahmen | 179,76 | 0,00 | -197,22 | -197,22 | 0,00 | 0,00 | 197,22 | 0,00 |
| 13 | Versorgungsaufwendungen | 0,00 | 0,00 | 0,00 | 0,00 | 0,00 | 0,00 | 0,00 | 0,00 |
| 14 | Aufwendungen für Sach- und Dienstleistungen | 0,00 | 0,00 | 0,00 | 0,00 | 0,00 | 0,00 | 0,00 | 0,00 |
| 15 | Abschreibungen | 0,00 | 0,00 | 0,00 | 0,00 | 0,00 | 0,00 | 0,00 | 0,00 |
| | 47220000 Abschreibungen auf Forderungen | 0,00 | 0,00 | 0,00 | 0,00 | 0,00 | 0,00 | 0,00 | 0,00 |
| 16 | Zinsen und ähnliche Aufwendungen | 0,00 | 0,00 | 0,00 | 0,00 | 0,00 | 0,00 | 0,00 | 0,00 |
| 17 | Transferaufwendungen | 62.872,00 | 12.440,00 | 58.950,31 | 46.510,31 | 0,00 | 0,00 | -46.510,31 | 0,00 |
| | 43180000 Zuweisungen an übrige Bereiche | 62.872,00 | 12.440,00 | 58.950,31 | 46.510,31 | 0,00 | 0,00 | -46.510,31 | 0,00 |
| 18 | Sonstige ordentliche Aufwendungen | 0,00 | 0,00 | 0,00 | 0,00 | 0,00 | 0,00 | 0,00 | 0,00 |
| 19 | Anteilige ordentliche Aufwendungen (Summe aus Nummern 12 bis 18) | 64.077,09 | 13.640,00 | 60.871,99 | 47.231,99 | 0,00 | 0,00 | -47.231,99 | 0,00 |
| 20 | Anteiliges veranschlagtes ordentliches Ergebnis (Saldo aus Nummern 11 und 19) | -64.045,09 | -13.640,00 | -60.853,99 | -47.213,99 | 0,00 | 0,00 | 47.213,99 | 0,00 |
| 21 | Erträge aus internen Leistungen | 0,00 | 0,00 | 0,00 | 0,00 | 0,00 | 0,00 | 0,00 | 0,00 |
| | 38110000 Erträge aus internen Leistungsbeziehungen | 0,00 | 0,00 | 0,00 | 0,00 | 0,00 | 0,00 | 0,00 | 0,00 |
| 22 | Aufwendungen aus internen Leistungen | 203,74 | 0,00 | 1.456,66 | 1.456,66 | 0,00 | 0,00 | -1.456,66 | 0,00 |
| | 48110000 Aufwendungen aus internen Leistungsbeziehun-gen | 203,74 | 0,00 | 1.456,66 | 1.456,66 | 0,00 | 0,00 | -1.456,66 | 0,00 |
| 23 | kalkulatorische Kosten | 0,00 | 0,00 | 0,00 | 0,00 | 0,00 | 0,00 | 0,00 | 0,00 |
| 24 | Kalkulatorisches Ergebnis (Saldo aus Nummern 21 bis 23) | -203,74 | 0,00 | -1.456,66 | -1.456,66 | 0,00 | 0,00 | 1.456,66 | 0,00 |
| 25 | Nettoressourcenbedarf/-überschuss (Summe aus Nummern 20 und 24) | -64.248,83 | -13.640,00 | -62.310,65 | -48.670,65 | 0,00 | 0,00 | 48.670,65 | 0,00 |

Gemeinde Hohberg 2021

Teilhaushalt 4 Kultur, Sport und Tourismus Hauptamtsleitung und SGBL "Personal"

| | | |
|---|---|---|
| Produktbereich | 26 | Theater, Konzerte, Musikschulen |
| Produktgruppe | 2620 | Musikpflege |
| Unterprodukt | 26200400 | Förderung der Musik |

## Teilfinanzrechung mit Planvergleich

| Nr. | | Ergebnis 2020 EUR | Fort-geschriebener Ansatz 2021 EUR | Ergebnis 2021 EUR | Vergleich Ergebnis / Ansatz (Sp. 3-2) EUR | Ergänz. Festlegungen im HH-Vollzug EUR | Ermächti-gungsübertra-gung aus 2020 EUR | verfügbare Mittel abzgl. Ergebnis EUR | Ermächti-gungsübertra-gung ins Folgejahr EUR |
|---|---|---|---|---|---|---|---|---|---|
| | | 1 | 2 | 3 | 4 | 5 | 6 | 7 | 8 |
| 1 | Summe der Einzahlungen aus laufender Verwaltungstätigkeit (ohne außerordentliche zahlungswirksame Erträge aus Vermögensveräußerung) | 32,00 | 0,00 | 18,00 | 18,00 | 0,00 | 0,00 | -18,00 | 0,00 |
| 2 | Summe der Auszahlungen aus laufender Verwaltungstätigkeit | 64.058,34 | 13.640,00 | 62.542,32 | 48.902,32 | 0,00 | 0,00 | -48.902,32 | 0,00 |
| 3 | Anteiliger Zahlungsmittelüberschuss/-bedarf des Ergebnishaushalts (Saldo aus Nummer 1 und 2) | -64.026,34 | -13.640,00 | -62.524,32 | -48.884,32 | 0,00 | 0,00 | 48.884,32 | 0,00 |
| 4 | Einzahlungen aus Investitionszuwendungen | 0,00 | 0,00 | 0,00 | 0,00 | 0,00 | 0,00 | 0,00 | 0,00 |
| 5 | Einzahlungen aus Investitionsbeiträgen und ähnlichen Entgelten für Investitionstätigkeit | 0,00 | 0,00 | 0,00 | 0,00 | 0,00 | 0,00 | 0,00 | 0,00 |
| 6 | Einzahlungen aus der Veräußerung von Sachvermögen | 0,00 | 0,00 | 0,00 | 0,00 | 0,00 | 0,00 | 0,00 | 0,00 |
| 7 | Einzahlungen aus der Veräußerung von Finanzvermögen | 0,00 | 0,00 | 0,00 | 0,00 | 0,00 | 0,00 | 0,00 | 0,00 |
| 8 | Einzahlungen für sonstige Investitionstätigkeit | 0,00 | 0,00 | 0,00 | 0,00 | 0,00 | 0,00 | 0,00 | 0,00 |
| 9 | Summe der Einzahlungen aus Investitionstätigkeit (Summe aus Nummer 4 bis 8) | 0,00 | 0,00 | 0,00 | 0,00 | 0,00 | 0,00 | 0,00 | 0,00 |
| 10 | Auszahlungen für den Erwerb von Grundstücken und Gebäuden | 0,00 | 0,00 | 0,00 | 0,00 | 0,00 | 0,00 | 0,00 | 0,00 |
| 11 | Auszahlungen für Baumaßnahmen | 0,00 | 0,00 | 0,00 | 0,00 | 0,00 | 0,00 | 0,00 | 0,00 |
| 12 | Auszahlungen für den Erwerb von beweglichem Sachvermögen | 0,00 | 0,00 | 0,00 | 0,00 | 0,00 | 0,00 | 0,00 | 0,00 |
| 13 | Auszahlungen für den Erwerb von Finanzvermögen | 0,00 | 0,00 | 0,00 | 0,00 | 0,00 | 0,00 | 0,00 | 0,00 |
| 14 | Auszahlungen für Investitionsförderungsmaßnahmen | 0,00 | 0,00 | 0,00 | 0,00 | 0,00 | 0,00 | 0,00 | 0,00 |
| 15 | Auszahlungen für den Erwerb von immateriellen Vermögensgegenständen | 0,00 | 0,00 | 0,00 | 0,00 | 0,00 | 0,00 | 0,00 | 0,00 |
| 16 | Summe der Auszahlungen aus Investitionstätigkeit (Summe aus Nummer 10 bis 15) | 0,00 | 0,00 | 0,00 | 0,00 | 0,00 | 0,00 | 0,00 | 0,00 |
| 17 | Anteiliger Finanzierungsmittelüberschuss/-bedarf aus Investitionstätigkeit (Saldo aus Nummer 9 und 16) | 0,00 | 0,00 | 0,00 | 0,00 | 0,00 | 0,00 | 0,00 | 0,00 |
| 18 | Anteiliger Finanzierungsmittelüberschuss/-bedarf (Saldo aus Nummern 3 und 17) | -64.026,34 | -13.640,00 | -62.524,32 | -48.884,32 | 0,00 | 0,00 | 48.884,32 | 0,00 |

Gemeinde Hohberg 2021

Teilhaushalt 4 Kultur, Sport und Tourismus Hauptamtsleitung und SGBL "Personal"

| | | |
|---|---|---|
| Produktbereich | 27 | Volkshochschulen, Bibliotheken, kulturpädagogische Einrichtungen |
| Produktgruppe | 2710 | Volkshochschulen |
| Unterprodukt | 27100000 | Volkshochschule Offenburg Außenstelle Hohberg |

## Teilergebnisrechnung mit Planvergleich

| Nr. | | Ergebnis 2020 EUR | Fort-geschriebener Ansatz 2021 EUR | Ergebnis 2021 EUR | Vergleich Ergebnis / Ansatz (Sp. 3-2) EUR | Ergänz. Festlegungen im HH-Vollzug EUR | Ermächti-gungsübertra-gung aus 2020 EUR | verfügbare Mittel abzgl. Ergebnis EUR | Ermächti-gungsübertra-gung ins Folgejahr EUR |
|---|---|---|---|---|---|---|---|---|---|
| | | 1 | 2 | 3 | 4 | 5 | 6 | 7 | 8 |
| 1 | Steuern und ähnliche Abgaben | 0,00 | 0,00 | 0,00 | 0,00 | 0,00 | 0,00 | 0,00 | 0,00 |
| 2 | Zuweisungen und Zuwendungen, Umlagen | 0,00 | 0,00 | 0,00 | 0,00 | 0,00 | 0,00 | 0,00 | 0,00 |
| 3 | Aufgelöste Investitionszuwendungen und -beiträge | 0,00 | 0,00 | 0,00 | 0,00 | 0,00 | 0,00 | 0,00 | 0,00 |
| 4 | Sonstige Transfererträge | 0,00 | 0,00 | 0,00 | 0,00 | 0,00 | 0,00 | 0,00 | 0,00 |
| 5 | Entgelte für öffentliche Leistungen oder Einrichtungen | 0,00 | 0,00 | 0,00 | 0,00 | 0,00 | 0,00 | 0,00 | 0,00 |
| 6 | Sonstige privatrechtliche Leistungsentgelte | 0,00 | 0,00 | 0,00 | 0,00 | 0,00 | 0,00 | 0,00 | 0,00 |
| 7 | Kostenerstattungen und Kostenumlagen | 0,00 | 0,00 | 0,00 | 0,00 | 0,00 | 0,00 | 0,00 | 0,00 |
| 8 | Zinsen und ähnliche Erträge | 0,00 | 0,00 | 0,00 | 0,00 | 0,00 | 0,00 | 0,00 | 0,00 |
| 9 | Aktivierte Eigenleistungen und Bestandsveränderungen | 0,00 | 0,00 | 0,00 | 0,00 | 0,00 | 0,00 | 0,00 | 0,00 |
| 10 | Sonstige ordentliche Erträge | 0,00 | 0,00 | 0,00 | 0,00 | 0,00 | 0,00 | 0,00 | 0,00 |
| 11 | Anteilige ordentliche Erträge (Summe aus Nummern 1 bis 10) | 0,00 | 0,00 | 0,00 | 0,00 | 0,00 | 0,00 | 0,00 | 0,00 |
| 12 | Personalaufwendungen | 0,00 | 0,00 | 0,00 | 0,00 | 0,00 | 0,00 | 0,00 | 0,00 |
| 13 | Versorgungsaufwendungen | 0,00 | 0,00 | 0,00 | 0,00 | 0,00 | 0,00 | 0,00 | 0,00 |
| 14 | Aufwendungen für Sach- und Dienstleistungen | 0,00 | 0,00 | 0,00 | 0,00 | 0,00 | 0,00 | 0,00 | 0,00 |
| 15 | Abschreibungen | 0,00 | 0,00 | 0,00 | 0,00 | 0,00 | 0,00 | 0,00 | 0,00 |
| 16 | Zinsen und ähnliche Aufwendungen | 0,00 | 0,00 | 0,00 | 0,00 | 0,00 | 0,00 | 0,00 | 0,00 |
| 17 | Transferaufwendungen | 0,00 | 0,00 | 0,00 | 0,00 | 0,00 | 0,00 | 0,00 | 0,00 |
| 18 | Sonstige ordentliche Aufwendungen | 0,00 | 0,00 | 0,00 | 0,00 | 0,00 | 0,00 | 0,00 | 0,00 |
| 19 | Anteilige ordentliche Aufwendungen (Summe aus Nummern 12 bis 18) | 0,00 | 0,00 | 0,00 | 0,00 | 0,00 | 0,00 | 0,00 | 0,00 |
| 20 | Anteiliges veranschlagtes ordentliches Ergebnis (Saldo aus Nummern 11 und 19) | 0,00 | 0,00 | 0,00 | 0,00 | 0,00 | 0,00 | 0,00 | 0,00 |
| 21 | Erträge aus internen Leistungen | 0,00 | 0,00 | 0,00 | 0,00 | 0,00 | 0,00 | 0,00 | 0,00 |
| | 38110000 Erträge aus internen Leistungsbeziehungen | 0,00 | 0,00 | 0,00 | 0,00 | 0,00 | 0,00 | 0,00 | 0,00 |
| 22 | Aufwendungen aus internen Leistungen | 0,00 | 0,00 | 0,00 | 0,00 | 0,00 | 0,00 | 0,00 | 0,00 |
| | 48110000 Aufwendungen aus internen Leistungsbeziehungen | 0,00 | 0,00 | 0,00 | 0,00 | 0,00 | 0,00 | 0,00 | 0,00 |
| 23 | kalkulatorische Kosten | 0,00 | 0,00 | 0,00 | 0,00 | 0,00 | 0,00 | 0,00 | 0,00 |
| 24 | Kalkulatorisches Ergebnis (Saldo aus Nummern 21 bis 23) | 0,00 | 0,00 | 0,00 | 0,00 | 0,00 | 0,00 | 0,00 | 0,00 |
| 25 | Nettoressourcenbedarf/-überschuss (Summe aus Nummern 20 und 24) | 0,00 | 0,00 | 0,00 | 0,00 | 0,00 | 0,00 | 0,00 | 0,00 |

Gemeinde Hohberg 2021

Teilhaushalt 4 Kultur, Sport und Tourismus Hauptamtsleitung und SGBL "Personal"

| | | |
|---|---|---|
| Produktbereich | 27 | Volkshochschulen, Bibliotheken, kulturpädagogische Einrichtungen |
| Produktgruppe | 2710 | Volkshochschulen |
| Unterprodukt | 27100000 | Volkshochschule Offenburg Außenstelle Hohberg |

## Teilfinanzrechung mit Planvergleich

| Nr. | | Ergebnis 2020 EUR | Fort-geschriebener Ansatz 2021 EUR | Ergebnis 2021 EUR | Vergleich Ergebnis / Ansatz (Sp. 3-2) EUR | Ergänz. Festlegungen im HH-Vollzug EUR | Ermächti-gungsübertra-gung aus 2020 EUR | verfügbare Mittel abzgl. Ergebnis EUR | Ermächti-gungsübertra-gung ins Folgejahr EUR |
|---|---|---|---|---|---|---|---|---|---|
| | | 1 | 2 | 3 | 4 | 5 | 6 | 7 | 8 |
| 1 | Summe der Einzahlungen aus laufender Verwaltungstätigkeit (ohne außerordentliche zahlungswirksame Erträge aus Vermögensveräußerung) | 0,00 | 0,00 | 0,00 | 0,00 | 0,00 | 0,00 | 0,00 | 0,00 |
| 2 | Summe der Auszahlungen aus laufender Verwaltungstätigkeit | 0,00 | 0,00 | 0,00 | 0,00 | 0,00 | 0,00 | 0,00 | 0,00 |
| 3 | Anteiliger Zahlungsmittelüberschuss/-bedarf des Ergebnishaushalts (Saldo aus Nummer 1 und 2) | 0,00 | 0,00 | 0,00 | 0,00 | 0,00 | 0,00 | 0,00 | 0,00 |
| 4 | Einzahlungen aus Investitionszuwendungen | 0,00 | 0,00 | 0,00 | 0,00 | 0,00 | 0,00 | 0,00 | 0,00 |
| 5 | Einzahlungen aus Investitionsbeiträgen und ähnlichen Entgelten für Investitionstätigkeit | 0,00 | 0,00 | 0,00 | 0,00 | 0,00 | 0,00 | 0,00 | 0,00 |
| 6 | Einzahlungen aus der Veräußerung von Sachvermögen | 0,00 | 0,00 | 0,00 | 0,00 | 0,00 | 0,00 | 0,00 | 0,00 |
| 7 | Einzahlungen aus der Veräußerung von Finanzvermögen | 0,00 | 0,00 | 0,00 | 0,00 | 0,00 | 0,00 | 0,00 | 0,00 |
| 8 | Einzahlungen für sonstige Investitionstätigkeit | 0,00 | 0,00 | 0,00 | 0,00 | 0,00 | 0,00 | 0,00 | 0,00 |
| 9 | Summe der Einzahlungen aus Investitionstätigkeit (Summe aus Nummer 4 bis 8) | 0,00 | 0,00 | 0,00 | 0,00 | 0,00 | 0,00 | 0,00 | 0,00 |
| 10 | Auszahlungen für den Erwerb von Grundstücken und Gebäuden | 0,00 | 0,00 | 0,00 | 0,00 | 0,00 | 0,00 | 0,00 | 0,00 |
| 11 | Auszahlungen für Baumaßnahmen | 0,00 | 0,00 | 0,00 | 0,00 | 0,00 | 0,00 | 0,00 | 0,00 |
| 12 | Auszahlungen für den Erwerb von beweglichem Sachvermögen | 0,00 | 0,00 | 0,00 | 0,00 | 0,00 | 0,00 | 0,00 | 0,00 |
| 13 | Auszahlungen für den Erwerb von Finanzvermögen | 0,00 | 0,00 | 0,00 | 0,00 | 0,00 | 0,00 | 0,00 | 0,00 |
| 14 | Auszahlungen für Investitionsförderungsmaßnahmen | 0,00 | 0,00 | 0,00 | 0,00 | 0,00 | 0,00 | 0,00 | 0,00 |
| 15 | Auszahlungen für den Erwerb von immateriellen Vermögensgegenständen | 0,00 | 0,00 | 0,00 | 0,00 | 0,00 | 0,00 | 0,00 | 0,00 |
| 16 | Summe der Auszahlungen aus Investitionstätigkeit (Summe aus Nummer 10 bis 15) | 0,00 | 0,00 | 0,00 | 0,00 | 0,00 | 0,00 | 0,00 | 0,00 |
| 17 | Anteiliger Finanzierungsmittelüberschuss/-bedarf aus Investitionstätigkeit (Saldo aus Nummer 9 und 16) | 0,00 | 0,00 | 0,00 | 0,00 | 0,00 | 0,00 | 0,00 | 0,00 |
| 18 | Anteiliger Finanzierungsmittelüberschuss/-bedarf (Saldo aus Nummern 3 und 17) | 0,00 | 0,00 | 0,00 | 0,00 | 0,00 | 0,00 | 0,00 | 0,00 |

Gemeinde Hohberg 2021

Teilhaushalt 4 Kultur, Sport und Tourismus Hauptamtsleitung und SGBL "Personal"

| | | |
|---|---|---|
| Produktbereich | 27 | Volkshochschulen, Bibliotheken, kulturpädagogische Einrichtungen |
| Produktgruppe | 2710 | Volkshochschulen |
| Unterprodukt | 27100100 | Kursen und Lehrgängen |

## Teilergebnisrechnung mit Planvergleich

| Nr. | | Ergebnis 2020 EUR | Fort-geschriebener Ansatz 2021 EUR | Ergebnis 2021 EUR | Vergleich Ergebnis / Ansatz (Sp. 3-2) EUR | Ergänz. Festlegungen im HH-Vollzug EUR | Ermächti-gungsübertra-gung aus 2020 EUR | verfügbare Mittel abzgl. Ergebnis EUR | Ermächti-gungsübertra-gung ins Folgejahr EUR |
|---|---|---|---|---|---|---|---|---|---|
| | | 1 | 2 | 3 | 4 | 5 | 6 | 7 | 8 |
| 1 | Steuern und ähnliche Abgaben | 0,00 | 0,00 | 0,00 | 0,00 | 0,00 | 0,00 | 0,00 | 0,00 |
| 2 | Zuweisungen und Zuwendungen, Umlagen | 0,00 | 0,00 | 0,00 | 0,00 | 0,00 | 0,00 | 0,00 | 0,00 |
| 3 | Aufgelöste Investitionszuwendungen und -beiträge | 0,00 | 0,00 | 0,00 | 0,00 | 0,00 | 0,00 | 0,00 | 0,00 |
| 4 | Sonstige Transfererträge | 0,00 | 0,00 | 0,00 | 0,00 | 0,00 | 0,00 | 0,00 | 0,00 |
| 5 | Entgelte für öffentliche Leistungen oder Einrichtungen | 0,00 | 0,00 | 0,00 | 0,00 | 0,00 | 0,00 | 0,00 | 0,00 |
| 6 | Sonstige privatrechtliche Leistungsentgelte | 0,00 | 0,00 | 0,00 | 0,00 | 0,00 | 0,00 | 0,00 | 0,00 |
| 7 | Kostenerstattungen und Kostenumlagen | 0,00 | 0,00 | 0,00 | 0,00 | 0,00 | 0,00 | 0,00 | 0,00 |
| 8 | Zinsen und ähnliche Erträge | 0,00 | 0,00 | 0,00 | 0,00 | 0,00 | 0,00 | 0,00 | 0,00 |
| 9 | Aktivierte Eigenleistungen und Bestandsveränderungen | 0,00 | 0,00 | 0,00 | 0,00 | 0,00 | 0,00 | 0,00 | 0,00 |
| 10 | Sonstige ordentliche Erträge | 0,00 | 0,00 | 0,00 | 0,00 | 0,00 | 0,00 | 0,00 | 0,00 |
| | 35831100 Erträge aus der Auflösung oder Herabsetzung von Einzelwertberichtigungen auf Forderungen | 0,00 | 0,00 | 0,00 | 0,00 | 0,00 | 0,00 | 0,00 | 0,00 |
| | 35910000 Andere sonstige ordentliche Erträge | 0,00 | 0,00 | 0,00 | 0,00 | 0,00 | 0,00 | 0,00 | 0,00 |
| 11 | Anteilige ordentliche Erträge (Summe aus Nummern 1 bis 10) | 0,00 | 0,00 | 0,00 | 0,00 | 0,00 | 0,00 | 0,00 | 0,00 |
| 12 | Personalaufwendungen | 0,00 | 0,00 | 0,00 | 0,00 | 0,00 | 0,00 | 0,00 | 0,00 |
| 13 | Versorgungsaufwendungen | 0,00 | 0,00 | 0,00 | 0,00 | 0,00 | 0,00 | 0,00 | 0,00 |
| 14 | Aufwendungen für Sach- und Dienstleistungen | 0,00 | 0,00 | 0,00 | 0,00 | 0,00 | 0,00 | 0,00 | 0,00 |
| 15 | Abschreibungen | 0,00 | 0,00 | 0,00 | 0,00 | 0,00 | 0,00 | 0,00 | 0,00 |
| | 47220000 Abschreibungen auf Forderungen | 0,00 | 0,00 | 0,00 | 0,00 | 0,00 | 0,00 | 0,00 | 0,00 |
| 16 | Zinsen und ähnliche Aufwendungen | 0,00 | 0,00 | 0,00 | 0,00 | 0,00 | 0,00 | 0,00 | 0,00 |
| 17 | Transferaufwendungen | 6.459,00 | 4.000,00 | 2.956,00 | -1.044,00 | 0,00 | 0,00 | 1.044,00 | 0,00 |
| | 43180000 Zuweisungen an übrige Bereiche | 6.459,00 | 4.000,00 | 2.956,00 | -1.044,00 | 0,00 | 0,00 | 1.044,00 | 0,00 |
| 18 | Sonstige ordentliche Aufwendungen | 0,00 | 0,00 | 0,00 | 0,00 | 0,00 | 0,00 | 0,00 | 0,00 |
| 19 | Anteilige ordentliche Aufwendungen (Summe aus Nummern 12 bis 18) | 6.459,00 | 4.000,00 | 2.956,00 | -1.044,00 | 0,00 | 0,00 | 1.044,00 | 0,00 |
| 20 | Anteiliges veranschlagtes ordentliches Ergebnis (Saldo aus Nummern 11 und 19) | -6.459,00 | -4.000,00 | -2.956,00 | 1.044,00 | 0,00 | 0,00 | -1.044,00 | 0,00 |
| 21 | Erträge aus internen Leistungen | 0,00 | 0,00 | 0,00 | 0,00 | 0,00 | 0,00 | 0,00 | 0,00 |
| | 38110000 Erträge aus internen Leistungsbeziehungen | 0,00 | 0,00 | 0,00 | 0,00 | 0,00 | 0,00 | 0,00 | 0,00 |
| 22 | Aufwendungen aus internen Leistungen | 0,00 | 0,00 | 0,00 | 0,00 | 0,00 | 0,00 | 0,00 | 0,00 |
| | 48110000 Aufwendungen aus internen Leistungsbeziehungen | 0,00 | 0,00 | 0,00 | 0,00 | 0,00 | 0,00 | 0,00 | 0,00 |
| 23 | kalkulatorische Kosten | 0,00 | 0,00 | 0,00 | 0,00 | 0,00 | 0,00 | 0,00 | 0,00 |
| 24 | Kalkulatorisches Ergebnis (Saldo aus Nummern 21 bis 23) | 0,00 | 0,00 | 0,00 | 0,00 | 0,00 | 0,00 | 0,00 | 0,00 |
| 25 | Nettoressourcenbedarf/-überschuss (Summe aus Nummern 20 und 24) | -6.459,00 | -4.000,00 | -2.956,00 | 1.044,00 | 0,00 | 0,00 | -1.044,00 | 0,00 |

Gemeinde Hohberg 2021

Teilhaushalt 4 Kultur, Sport und Tourismus Hauptamtsleitung und SGBL "Personal"

| | | |
|---|---|---|
| Produktbereich | 27 | Volkshochschulen, Bibliotheken, kulturpädagogische Einrichtungen |
| Produktgruppe | 2710 | Volkshochschulen |
| Unterprodukt | 27100100 | Kursen und Lehrgängen |

## Teilfinanzrechung mit Planvergleich

| Nr. | | Ergebnis 2020 EUR | Fort-geschriebener Ansatz 2021 EUR | Ergebnis 2021 EUR | Vergleich Ergebnis / Ansatz (Sp. 3-2) EUR | Ergänz. Festlegungen im HH-Vollzug EUR | Ermächti-gungsübertra-gung aus 2020 EUR | verfügbare Mittel abzgl. Ergebnis EUR | Ermächti-gungsübertra-gung ins Folgejahr EUR |
|---|---|---|---|---|---|---|---|---|---|
| | | 1 | 2 | 3 | 4 | 5 | 6 | 7 | 8 |
| 1 | Summe der Einzahlungen aus laufender Verwaltungstätigkeit (ohne außerordentliche zahlungswirksame Erträge aus Vermögensveräußerung) | 0,00 | 0,00 | 0,00 | 0,00 | 0,00 | 0,00 | 0,00 | 0,00 |
| 2 | Summe der Auszahlungen aus laufender Verwaltungstätigkeit | 3.325,00 | 4.000,00 | 4.779,00 | 779,00 | 0,00 | 0,00 | -779,00 | 0,00 |
| 3 | Anteiliger Zahlungsmittelüberschuss/-bedarf des Ergebnishaushalts (Saldo aus Nummer 1 und 2) | -3.325,00 | -4.000,00 | -4.779,00 | -779,00 | 0,00 | 0,00 | 779,00 | 0,00 |
| 4 | Einzahlungen aus Investitionszuwendungen | 0,00 | 0,00 | 0,00 | 0,00 | 0,00 | 0,00 | 0,00 | 0,00 |
| 5 | Einzahlungen aus Investitionsbeiträgen und ähnlichen Entgelten für Investitionstätigkeit | 0,00 | 0,00 | 0,00 | 0,00 | 0,00 | 0,00 | 0,00 | 0,00 |
| 6 | Einzahlungen aus der Veräußerung von Sachvermögen | 0,00 | 0,00 | 0,00 | 0,00 | 0,00 | 0,00 | 0,00 | 0,00 |
| 7 | Einzahlungen aus der Veräußerung von Finanzvermögen | 0,00 | 0,00 | 0,00 | 0,00 | 0,00 | 0,00 | 0,00 | 0,00 |
| 8 | Einzahlungen für sonstige Investitionstätigkeit | 0,00 | 0,00 | 0,00 | 0,00 | 0,00 | 0,00 | 0,00 | 0,00 |
| 9 | Summe der Einzahlungen aus Investitionstätigkeit (Summe aus Nummer 4 bis 8) | 0,00 | 0,00 | 0,00 | 0,00 | 0,00 | 0,00 | 0,00 | 0,00 |
| 10 | Auszahlungen für den Erwerb von Grundstücken und Gebäuden | 0,00 | 0,00 | 0,00 | 0,00 | 0,00 | 0,00 | 0,00 | 0,00 |
| 11 | Auszahlungen für Baumaßnahmen | 0,00 | 0,00 | 0,00 | 0,00 | 0,00 | 0,00 | 0,00 | 0,00 |
| 12 | Auszahlungen für den Erwerb von beweglichem Sachvermögen | 0,00 | 0,00 | 0,00 | 0,00 | 0,00 | 0,00 | 0,00 | 0,00 |
| 13 | Auszahlungen für den Erwerb von Finanzvermögen | 0,00 | 0,00 | 0,00 | 0,00 | 0,00 | 0,00 | 0,00 | 0,00 |
| 14 | Auszahlungen für Investitionsförderungsmaßnahmen | 0,00 | 0,00 | 0,00 | 0,00 | 0,00 | 0,00 | 0,00 | 0,00 |
| 15 | Auszahlungen für den Erwerb von immateriellen Vermögensgegenständen | 0,00 | 0,00 | 0,00 | 0,00 | 0,00 | 0,00 | 0,00 | 0,00 |
| 16 | Summe der Auszahlungen aus Investitionstätigkeit (Summe aus Nummer 10 bis 15) | 0,00 | 0,00 | 0,00 | 0,00 | 0,00 | 0,00 | 0,00 | 0,00 |
| 17 | Anteiliger Finanzierungsmittelüberschuss/-bedarf aus Investitionstätigkeit (Saldo aus Nummer 9 und 16) | 0,00 | 0,00 | 0,00 | 0,00 | 0,00 | 0,00 | 0,00 | 0,00 |
| 18 | Anteiliger Finanzierungsmittelüberschuss/-bedarf (Saldo aus Nummern 3 und 17) | -3.325,00 | -4.000,00 | -4.779,00 | -779,00 | 0,00 | 0,00 | 779,00 | 0,00 |

Gemeinde Hohberg 2021

Teilhaushalt 4 Kultur, Sport und Tourismus Hauptamtsleitung und SGBL "Personal"

| | | |
|---|---|---|
| Produktbereich | 27 | Volkshochschulen, Bibliotheken, kulturpädagogische Einrichtungen |
| Produktgruppe | 2720 | Bibliotheken |
| Unterprodukt | 27200000 | Bibliotheken |

## Teilergebnisrechnung mit Planvergleich

| Nr. | | Ergebnis 2020 EUR | Fort-geschriebener Ansatz 2021 EUR | Ergebnis 2021 EUR | Vergleich Ergebnis / Ansatz (Sp. 3-2) EUR | Ergänz. Festlegungen im HH-Vollzug EUR | Ermächti-gungsübertra-gung aus 2020 EUR | verfügbare Mittel abzgl. Ergebnis EUR | Ermächti-gungsübertra-gung ins Folgejahr EUR |
|---|---|---|---|---|---|---|---|---|---|
| | | 1 | 2 | 3 | 4 | 5 | 6 | 7 | 8 |
| 1 | Steuern und ähnliche Abgaben | 0,00 | 0,00 | 0,00 | 0,00 | 0,00 | 0,00 | 0,00 | 0,00 |
| 2 | Zuweisungen und Zuwendungen, Umlagen | 0,00 | 0,00 | 0,00 | 0,00 | 0,00 | 0,00 | 0,00 | 0,00 |
| 3 | Aufgelöste Investitionszuwendungen und -beiträge | 0,00 | 0,00 | 0,00 | 0,00 | 0,00 | 0,00 | 0,00 | 0,00 |
| 4 | Sonstige Transfererträge | 0,00 | 0,00 | 0,00 | 0,00 | 0,00 | 0,00 | 0,00 | 0,00 |
| 5 | Entgelte für öffentliche Leistungen oder Einrichtungen | 0,00 | 0,00 | 0,00 | 0,00 | 0,00 | 0,00 | 0,00 | 0,00 |
| 6 | Sonstige privatrechtliche Leistungsentgelte | 0,00 | 0,00 | 0,00 | 0,00 | 0,00 | 0,00 | 0,00 | 0,00 |
| 7 | Kostenerstattungen und Kostenumlagen | 0,00 | 0,00 | 0,00 | 0,00 | 0,00 | 0,00 | 0,00 | 0,00 |
| 8 | Zinsen und ähnliche Erträge | 0,00 | 0,00 | 0,00 | 0,00 | 0,00 | 0,00 | 0,00 | 0,00 |
| 9 | Aktivierte Eigenleistungen und Bestandsveränderungen | 0,00 | 0,00 | 0,00 | 0,00 | 0,00 | 0,00 | 0,00 | 0,00 |
| 10 | Sonstige ordentliche Erträge | 0,00 | 0,00 | 0,00 | 0,00 | 0,00 | 0,00 | 0,00 | 0,00 |
| 11 | Anteilige ordentliche Erträge (Summe aus Nummern 1 bis 10) | 0,00 | 0,00 | 0,00 | 0,00 | 0,00 | 0,00 | 0,00 | 0,00 |
| 12 | Personalaufwendungen | 0,00 | 0,00 | 0,00 | 0,00 | 0,00 | 0,00 | 0,00 | 0,00 |
| 13 | Versorgungsaufwendungen | 0,00 | 0,00 | 0,00 | 0,00 | 0,00 | 0,00 | 0,00 | 0,00 |
| 14 | Aufwendungen für Sach- und Dienstleistungen | 0,00 | 0,00 | 0,00 | 0,00 | 0,00 | 0,00 | 0,00 | 0,00 |
| 15 | Abschreibungen | 0,00 | 0,00 | 0,00 | 0,00 | 0,00 | 0,00 | 0,00 | 0,00 |
| 16 | Zinsen und ähnliche Aufwendungen | 0,00 | 0,00 | 0,00 | 0,00 | 0,00 | 0,00 | 0,00 | 0,00 |
| 17 | Transferaufwendungen | 0,00 | 0,00 | 0,00 | 0,00 | 0,00 | 0,00 | 0,00 | 0,00 |
| 18 | Sonstige ordentliche Aufwendungen | 0,00 | 0,00 | 0,00 | 0,00 | 0,00 | 0,00 | 0,00 | 0,00 |
| 19 | Anteilige ordentliche Aufwendungen (Summe aus Nummern 12 bis 18) | 0,00 | 0,00 | 0,00 | 0,00 | 0,00 | 0,00 | 0,00 | 0,00 |
| 20 | Anteiliges veranschlagtes ordentliches Ergebnis (Saldo aus Nummern 11 und 19) | 0,00 | 0,00 | 0,00 | 0,00 | 0,00 | 0,00 | 0,00 | 0,00 |
| 21 | Erträge aus internen Leistungen | 0,00 | 0,00 | 0,00 | 0,00 | 0,00 | 0,00 | 0,00 | 0,00 |
| | 38110000 Erträge aus internen Leistungsbeziehungen | 0,00 | 0,00 | 0,00 | 0,00 | 0,00 | 0,00 | 0,00 | 0,00 |
| 22 | Aufwendungen aus internen Leistungen | 0,00 | 0,00 | 0,00 | 0,00 | 0,00 | 0,00 | 0,00 | 0,00 |
| | 48110000 Aufwendungen aus internen Leistungsbeziehungen | 0,00 | 0,00 | 0,00 | 0,00 | 0,00 | 0,00 | 0,00 | 0,00 |
| 23 | kalkulatorische Kosten | 0,00 | 0,00 | 0,00 | 0,00 | 0,00 | 0,00 | 0,00 | 0,00 |
| 24 | Kalkulatorisches Ergebnis (Saldo aus Nummern 21 bis 23) | 0,00 | 0,00 | 0,00 | 0,00 | 0,00 | 0,00 | 0,00 | 0,00 |
| 25 | Nettoressourcenbedarf/-überschuss (Summe aus Nummern 20 und 24) | 0,00 | 0,00 | 0,00 | 0,00 | 0,00 | 0,00 | 0,00 | 0,00 |

Gemeinde Hohberg 2021

Teilhaushalt 4 Kultur, Sport und Tourismus Hauptamtsleitung und SGBL "Personal"

| | | |
|---|---|---|
| Produktbereich | 27 | Volkshochschulen, Bibliotheken, kulturpädagogische Einrichtungen |
| Produktgruppe | 2720 | Bibliotheken |
| Unterprodukt | 27200000 | Bibliotheken |

## Teilfinanzrechung mit Planvergleich

| Nr. | | Ergebnis 2020 EUR | Fort-geschriebener Ansatz 2021 EUR | Ergebnis 2021 EUR | Vergleich Ergebnis / Ansatz (Sp. 3-2) EUR | Ergänz. Festlegungen im HH-Vollzug EUR | Ermächti-gungsübertra-gung aus 2020 EUR | verfügbare Mittel abzgl. Ergebnis EUR | Ermächti-gungsübertra-gung ins Folgejahr EUR |
|---|---|---|---|---|---|---|---|---|---|
| | | 1 | 2 | 3 | 4 | 5 | 6 | 7 | 8 |
| 1 | Summe der Einzahlungen aus laufender Verwaltungstätigkeit (ohne außerordentliche zahlungswirksame Erträge aus Vermögensveräußerung) | 0,00 | 0,00 | 0,00 | 0,00 | 0,00 | 0,00 | 0,00 | 0,00 |
| 2 | Summe der Auszahlungen aus laufender Verwaltungstätigkeit | 0,00 | 0,00 | 0,00 | 0,00 | 0,00 | 0,00 | 0,00 | 0,00 |
| 3 | Anteiliger Zahlungsmittelüberschuss/-bedarf des Ergebnishaushalts (Saldo aus Nummer 1 und 2) | 0,00 | 0,00 | 0,00 | 0,00 | 0,00 | 0,00 | 0,00 | 0,00 |
| 4 | Einzahlungen aus Investitionszuwendungen | 0,00 | 0,00 | 0,00 | 0,00 | 0,00 | 0,00 | 0,00 | 0,00 |
| 5 | Einzahlungen aus Investitionsbeiträgen und ähnlichen Entgelten für Investitionstätigkeit | 0,00 | 0,00 | 0,00 | 0,00 | 0,00 | 0,00 | 0,00 | 0,00 |
| 6 | Einzahlungen aus der Veräußerung von Sachvermögen | 0,00 | 0,00 | 0,00 | 0,00 | 0,00 | 0,00 | 0,00 | 0,00 |
| 7 | Einzahlungen aus der Veräußerung von Finanzvermögen | 0,00 | 0,00 | 0,00 | 0,00 | 0,00 | 0,00 | 0,00 | 0,00 |
| 8 | Einzahlungen für sonstige Investitionstätigkeit | 0,00 | 0,00 | 0,00 | 0,00 | 0,00 | 0,00 | 0,00 | 0,00 |
| 9 | Summe der Einzahlungen aus Investitionstätigkeit (Summe aus Nummer 4 bis 8) | 0,00 | 0,00 | 0,00 | 0,00 | 0,00 | 0,00 | 0,00 | 0,00 |
| 10 | Auszahlungen für den Erwerb von Grundstücken und Gebäuden | 0,00 | 0,00 | 0,00 | 0,00 | 0,00 | 0,00 | 0,00 | 0,00 |
| 11 | Auszahlungen für Baumaßnahmen | 0,00 | 0,00 | 0,00 | 0,00 | 0,00 | 0,00 | 0,00 | 0,00 |
| 12 | Auszahlungen für den Erwerb von beweglichem Sachvermögen | 0,00 | 0,00 | 0,00 | 0,00 | 0,00 | 0,00 | 0,00 | 0,00 |
| 13 | Auszahlungen für den Erwerb von Finanzvermögen | 0,00 | 0,00 | 0,00 | 0,00 | 0,00 | 0,00 | 0,00 | 0,00 |
| 14 | Auszahlungen für Investitionsförderungsmaßnahmen | 0,00 | 0,00 | 0,00 | 0,00 | 0,00 | 0,00 | 0,00 | 0,00 |
| 15 | Auszahlungen für den Erwerb von immateriellen Vermögensgegenständen | 0,00 | 0,00 | 0,00 | 0,00 | 0,00 | 0,00 | 0,00 | 0,00 |
| 16 | Summe der Auszahlungen aus Investitionstätigkeit (Summe aus Nummer 10 bis 15) | 0,00 | 0,00 | 0,00 | 0,00 | 0,00 | 0,00 | 0,00 | 0,00 |
| 17 | Anteiliger Finanzierungsmittelüberschuss/-bedarf aus Investitionstätigkeit (Saldo aus Nummer 9 und 16) | 0,00 | 0,00 | 0,00 | 0,00 | 0,00 | 0,00 | 0,00 | 0,00 |
| 18 | Anteiliger Finanzierungsmittelüberschuss/-bedarf (Saldo aus Nummern 3 und 17) | 0,00 | 0,00 | 0,00 | 0,00 | 0,00 | 0,00 | 0,00 | 0,00 |

Gemeinde Hohberg 2021

Teilhaushalt 4 Kultur, Sport und Tourismus Hauptamtsleitung und SGBL "Personal"

| | | |
|---|---|---|
| Produktbereich | 27 | Volkshochschulen, Bibliotheken, kulturpädagogische Einrichtungen |
| Produktgruppe | 2720 | Bibliotheken |
| Unterprodukt | 27200100 | Medien und Informationen für Sachbereiche |

## Teilergebnisrechnung mit Planvergleich

| Nr. | | Ergebnis 2020 EUR | Fort-geschriebener Ansatz 2021 EUR | Ergebnis 2021 EUR | Vergleich Ergebnis / Ansatz (Sp. 3-2) EUR | Ergänz. Festlegungen im HH-Vollzug EUR | Ermächti-gungsübertra-gung aus 2020 EUR | verfügbare Mittel abzgl. Ergebnis EUR | Ermächti-gungsübertra-gung ins Folgejahr EUR |
|---|---|---|---|---|---|---|---|---|---|
| | | 1 | 2 | 3 | 4 | 5 | 6 | 7 | 8 |
| 1 | Steuern und ähnliche Abgaben | 0,00 | 0,00 | 0,00 | 0,00 | 0,00 | 0,00 | 0,00 | 0,00 |
| 2 | Zuweisungen und Zuwendungen, Umlagen | 0,00 | 0,00 | 0,00 | 0,00 | 0,00 | 0,00 | 0,00 | 0,00 |
| 3 | Aufgelöste Investitionszuwendungen und -beiträge | 0,00 | 0,00 | 0,00 | 0,00 | 0,00 | 0,00 | 0,00 | 0,00 |
| 4 | Sonstige Transfererträge | 0,00 | 0,00 | 0,00 | 0,00 | 0,00 | 0,00 | 0,00 | 0,00 |
| 5 | Entgelte für öffentliche Leistungen oder Einrichtungen | 0,00 | 0,00 | 0,00 | 0,00 | 0,00 | 0,00 | 0,00 | 0,00 |
| 6 | Sonstige privatrechtliche Leistungsentgelte | 0,00 | 0,00 | 0,00 | 0,00 | 0,00 | 0,00 | 0,00 | 0,00 |
| 7 | Kostenerstattungen und Kostenumlagen | 0,00 | 0,00 | 0,00 | 0,00 | 0,00 | 0,00 | 0,00 | 0,00 |
| 8 | Zinsen und ähnliche Erträge | 0,00 | 0,00 | 0,00 | 0,00 | 0,00 | 0,00 | 0,00 | 0,00 |
| 9 | Aktivierte Eigenleistungen und Bestandsveränderungen | 0,00 | 0,00 | 0,00 | 0,00 | 0,00 | 0,00 | 0,00 | 0,00 |
| 10 | Sonstige ordentliche Erträge | 0,00 | 0,00 | 0,00 | 0,00 | 0,00 | 0,00 | 0,00 | 0,00 |
| | 35831100 Erträge aus der Auflösung oder Herabsetzung von Einzelwertberichtigungen auf Forderungen | 0,00 | 0,00 | 0,00 | 0,00 | 0,00 | 0,00 | 0,00 | 0,00 |
| | 35910000 Andere sonstige ordentliche Erträge | 0,00 | 0,00 | 0,00 | 0,00 | 0,00 | 0,00 | 0,00 | 0,00 |
| 11 | Anteilige ordentliche Erträge (Summe aus Nummern 1 bis 10) | 0,00 | 0,00 | 0,00 | 0,00 | 0,00 | 0,00 | 0,00 | 0,00 |
| 12 | Personalaufwendungen | 4,40 | 0,00 | 0,00 | 0,00 | 0,00 | 0,00 | 0,00 | 0,00 |
| | 40710000 Zuführung zu, bzw. Inanspruchnahme von, Rückstellungen für Altersteilzeit und andere Maßnahmen | 4,40 | 0,00 | 0,00 | 0,00 | 0,00 | 0,00 | 0,00 | 0,00 |
| 13 | Versorgungsaufwendungen | 0,00 | 0,00 | 0,00 | 0,00 | 0,00 | 0,00 | 0,00 | 0,00 |
| 14 | Aufwendungen für Sach- und Dienstleistungen | 506,55 | 1.000,00 | 194,83 | -805,17 | 0,00 | 0,00 | 805,17 | 0,00 |
| | 42210000 Unterhaltung des beweglichen Vermögens | 0,00 | 0,00 | 0,00 | 0,00 | 0,00 | 0,00 | 0,00 | 0,00 |
| | 42220000 Erwerb von geringwertigen Vermögensgegenständen | 506,55 | 1.000,00 | 194,83 | -805,17 | 0,00 | 0,00 | 805,17 | 0,00 |
| | 42710000 Besondere Verwaltungs- und Betriebsaufwendungen | 0,00 | 0,00 | 0,00 | 0,00 | 0,00 | 0,00 | 0,00 | 0,00 |
| 15 | Abschreibungen | 0,00 | 0,00 | 0,00 | 0,00 | 0,00 | 0,00 | 0,00 | 0,00 |
| | 47220000 Abschreibungen auf Forderungen | 0,00 | 0,00 | 0,00 | 0,00 | 0,00 | 0,00 | 0,00 | 0,00 |
| 16 | Zinsen und ähnliche Aufwendungen | 0,00 | 0,00 | 0,00 | 0,00 | 0,00 | 0,00 | 0,00 | 0,00 |
| 17 | Transferaufwendungen | 0,00 | 0,00 | 0,00 | 0,00 | 0,00 | 0,00 | 0,00 | 0,00 |
| 18 | Sonstige ordentliche Aufwendungen | 0,00 | 0,00 | 0,00 | 0,00 | 0,00 | 0,00 | 0,00 | 0,00 |
| 19 | Anteilige ordentliche Aufwendungen (Summe aus Nummern 12 bis 18) | 510,95 | 1.000,00 | 194,83 | -805,17 | 0,00 | 0,00 | 805,17 | 0,00 |
| 20 | Anteiliges veranschlagtes ordentliches Ergebnis (Saldo aus Nummern 11 und 19) | -510,95 | -1.000,00 | -194,83 | 805,17 | 0,00 | 0,00 | -805,17 | 0,00 |
| 21 | Erträge aus internen Leistungen | 0,00 | 0,00 | 0,00 | 0,00 | 0,00 | 0,00 | 0,00 | 0,00 |
| | 38110000 Erträge aus internen Leistungsbeziehungen | 0,00 | 0,00 | 0,00 | 0,00 | 0,00 | 0,00 | 0,00 | 0,00 |
| 22 | Aufwendungen aus internen Leistungen | 74,42 | 0,00 | 89,80 | 89,80 | 0,00 | 0,00 | -89,80 | 0,00 |
| | 48110000 Aufwendungen aus internen Leistungsbeziehungen | 74,42 | 0,00 | 89,80 | 89,80 | 0,00 | 0,00 | -89,80 | 0,00 |
| 23 | kalkulatorische Kosten | 0,00 | 0,00 | 0,00 | 0,00 | 0,00 | 0,00 | 0,00 | 0,00 |
| 24 | Kalkulatorisches Ergebnis (Saldo aus Nummern 21 bis 23) | -74,42 | 0,00 | -89,80 | -89,80 | 0,00 | 0,00 | 89,80 | 0,00 |
| 25 | Nettoressourcenbedarf/-überschuss (Summe aus Nummern 20 und 24) | -585,37 | -1.000,00 | -284,63 | 715,37 | 0,00 | 0,00 | -715,37 | 0,00 |

Gemeinde Hohberg 2021

Teilhaushalt 4 Kultur, Sport und Tourismus Hauptamtsleitung und SGBL "Personal"

| | | |
|---|---|---|
| Produktbereich | 27 | Volkshochschulen, Bibliotheken, kulturpädagogische Einrichtungen |
| Produktgruppe | 2720 | Bibliotheken |
| Unterprodukt | 27200100 | Medien und Informationen für Sachbereiche |

## Teilfinanzrechung mit Planvergleich

| Nr. | | Ergebnis 2020 EUR | Fort-geschriebener Ansatz 2021 EUR | Ergebnis 2021 EUR | Vergleich Ergebnis / Ansatz (Sp. 3-2) EUR | Ergänz. Festlegungen im HH-Vollzug EUR | Ermächti-gungsübertra-gung aus 2020 EUR | verfügbare Mittel abzgl. Ergebnis EUR | Ermächti-gungsübertra-gung ins Folgejahr EUR |
|---|---|---|---|---|---|---|---|---|---|
| | | 1 | 2 | 3 | 4 | 5 | 6 | 7 | 8 |
| 1 | Summe der Einzahlungen aus laufender Verwaltungstätigkeit (ohne außerordentliche zahlungswirksame Erträge aus Vermögensveräußerung) | 0,00 | 0,00 | 0,00 | 0,00 | 0,00 | 0,00 | 0,00 | 0,00 |
| 2 | Summe der Auszahlungen aus laufender Verwaltungstätigkeit | 585,37 | 1.000,00 | 284,63 | -715,37 | 0,00 | 0,00 | 715,37 | 0,00 |
| 3 | Anteiliger Zahlungsmittelüberschuss/-bedarf des Ergebnishaushalts (Saldo aus Nummer 1 und 2) | -585,37 | -1.000,00 | -284,63 | 715,37 | 0,00 | 0,00 | -715,37 | 0,00 |
| 4 | Einzahlungen aus Investitionszuwendungen | 0,00 | 0,00 | 0,00 | 0,00 | 0,00 | 0,00 | 0,00 | 0,00 |
| 5 | Einzahlungen aus Investitionsbeiträgen und ähnlichen Entgelten für Investitionstätigkeit | 0,00 | 0,00 | 0,00 | 0,00 | 0,00 | 0,00 | 0,00 | 0,00 |
| 6 | Einzahlungen aus der Veräußerung von Sachvermögen | 0,00 | 0,00 | 0,00 | 0,00 | 0,00 | 0,00 | 0,00 | 0,00 |
| 7 | Einzahlungen aus der Veräußerung von Finanzvermögen | 0,00 | 0,00 | 0,00 | 0,00 | 0,00 | 0,00 | 0,00 | 0,00 |
| 8 | Einzahlungen für sonstige Investitionstätigkeit | 0,00 | 0,00 | 0,00 | 0,00 | 0,00 | 0,00 | 0,00 | 0,00 |
| 9 | Summe der Einzahlungen aus Investitionstätigkeit (Summe aus Nummer 4 bis 8) | 0,00 | 0,00 | 0,00 | 0,00 | 0,00 | 0,00 | 0,00 | 0,00 |
| 10 | Auszahlungen für den Erwerb von Grundstücken und Gebäuden | 0,00 | 0,00 | 0,00 | 0,00 | 0,00 | 0,00 | 0,00 | 0,00 |
| 11 | Auszahlungen für Baumaßnahmen | 0,00 | 0,00 | 0,00 | 0,00 | 0,00 | 0,00 | 0,00 | 0,00 |
| 12 | Auszahlungen für den Erwerb von beweglichem Sachvermögen | 0,00 | 0,00 | 0,00 | 0,00 | 0,00 | 0,00 | 0,00 | 0,00 |
| 13 | Auszahlungen für den Erwerb von Finanzvermögen | 0,00 | 0,00 | 0,00 | 0,00 | 0,00 | 0,00 | 0,00 | 0,00 |
| 14 | Auszahlungen für Investitionsförderungsmaßnahmen | 0,00 | 0,00 | 0,00 | 0,00 | 0,00 | 0,00 | 0,00 | 0,00 |
| 15 | Auszahlungen für den Erwerb von immateriellen Vermögensgegenständen | 0,00 | 0,00 | 0,00 | 0,00 | 0,00 | 0,00 | 0,00 | 0,00 |
| 16 | Summe der Auszahlungen aus Investitionstätigkeit (Summe aus Nummer 10 bis 15) | 0,00 | 0,00 | 0,00 | 0,00 | 0,00 | 0,00 | 0,00 | 0,00 |
| 17 | Anteiliger Finanzierungsmittelüberschuss/-bedarf aus Investitionstätigkeit (Saldo aus Nummer 9 und 16) | 0,00 | 0,00 | 0,00 | 0,00 | 0,00 | 0,00 | 0,00 | 0,00 |
| 18 | Anteiliger Finanzierungsmittelüberschuss/-bedarf (Saldo aus Nummern 3 und 17) | -585,37 | -1.000,00 | -284,63 | 715,37 | 0,00 | 0,00 | -715,37 | 0,00 |

Gemeinde Hohberg 2021

Teilhaushalt 4 Kultur, Sport und Tourismus — Hauptamtsleitung und SGBL "Personal"

| | | |
|---|---|---|
| Produktbereich | 28 | Sonstige Kulturpflege |
| Produktgruppe | 2810 | Sonstige Kulturpflege |
| Unterprodukt | 28100100 | Kulturförderung (sonstige Förderung, ohne Musikförderung) |

## Teilergebnisrechnung mit Planvergleich

| Nr. | | Ergebnis 2020 EUR | Fort-geschriebener Ansatz 2021 EUR | Ergebnis 2021 EUR | Vergleich Ergebnis / Ansatz (Sp. 3-2) EUR | Ergänz. Festlegungen im HH-Vollzug EUR | Ermächti-gungsübertra-gung aus 2020 EUR | verfügbare Mittel abzgl. Ergebnis EUR | Ermächti-gungsübertra-gung ins Folgejahr EUR |
|---|---|---|---|---|---|---|---|---|---|
| | | 1 | 2 | 3 | 4 | 5 | 6 | 7 | 8 |
| 1 | Steuern und ähnliche Abgaben | 0,00 | 0,00 | 0,00 | 0,00 | 0,00 | 0,00 | 0,00 | 0,00 |
| 2 | Zuweisungen und Zuwendungen, Umlagen | 0,00 | 0,00 | 10.000,00 | 10.000,00 | 0,00 | 0,00 | -10.000,00 | 0,00 |
| | 31480000 Zuweisungen und Zuschüsse für laufende Zwecke von übrigen Bereichen | 0,00 | 0,00 | 10.000,00 | 10.000,00 | 0,00 | 0,00 | -10.000,00 | 0,00 |
| 3 | Aufgelöste Investitionszuwendungen und -beiträge | 0,00 | 0,00 | 0,00 | 0,00 | 0,00 | 0,00 | 0,00 | 0,00 |
| 4 | Sonstige Transfererträge | 0,00 | 0,00 | 0,00 | 0,00 | 0,00 | 0,00 | 0,00 | 0,00 |
| 5 | Entgelte für öffentliche Leistungen oder Einrichtungen | 0,00 | 0,00 | 0,00 | 0,00 | 0,00 | 0,00 | 0,00 | 0,00 |
| 6 | Sonstige privatrechtliche Leistungsentgelte | 190,00 | 600,00 | 30,00 | -570,00 | 0,00 | 0,00 | 570,00 | 0,00 |
| | 34210000 Erträge aus Verkauf | 75,00 | 500,00 | 30,00 | -470,00 | 0,00 | 0,00 | 470,00 | 0,00 |
| | 34610000 Sonstige privatrechtliche Leistungsentgelte | 115,00 | 100,00 | 0,00 | -100,00 | 0,00 | 0,00 | 100,00 | 0,00 |
| 7 | Kostenerstattungen und Kostenumlagen | 96,00 | 0,00 | 147,00 | 147,00 | 0,00 | 0,00 | -147,00 | 0,00 |
| | 34850000 Erträge aus Kostenerstattungen , Kostenumlagen von verbundenen Unternehmen, Beteiligungen und Sonder-vermögen | 96,00 | 0,00 | 147,00 | 147,00 | 0,00 | 0,00 | -147,00 | 0,00 |
| 8 | Zinsen und ähnliche Erträge | 0,00 | 0,00 | 0,00 | 0,00 | 0,00 | 0,00 | 0,00 | 0,00 |
| 9 | Aktivierte Eigenleistungen und Bestandsveränderungen | 0,00 | 0,00 | 0,00 | 0,00 | 0,00 | 0,00 | 0,00 | 0,00 |
| 10 | Sonstige ordentliche Erträge | 0,00 | 0,00 | 0,00 | 0,00 | 0,00 | 0,00 | 0,00 | 0,00 |
| | 35810000 Erträge aus Zuschreibungen | 0,00 | 0,00 | 0,00 | 0,00 | 0,00 | 0,00 | 0,00 | 0,00 |
| | 35831100 Erträge aus der Auflösung oder Herabsetzung von Einzelwertberichtigungen auf Forderungen | 0,00 | 0,00 | 0,00 | 0,00 | 0,00 | 0,00 | 0,00 | 0,00 |
| | 35910000 Andere sonstige ordentliche Erträge | 0,00 | 0,00 | 0,00 | 0,00 | 0,00 | 0,00 | 0,00 | 0,00 |
| 11 | Anteilige ordentliche Erträge (Summe aus Nummern 1 bis 10) | 286,00 | 600,00 | 10.177,00 | 9.577,00 | 0,00 | 0,00 | -9.577,00 | 0,00 |
| 12 | Personalaufwendungen | 4.681,87 | 4.930,00 | 3.962,17 | -967,83 | 0,00 | 0,00 | 967,83 | 0,00 |
| | 40110000 Dienstaufwendungen Beamte | 1.601,96 | 2.250,00 | 1.647,00 | -603,00 | 0,00 | 0,00 | 603,00 | 0,00 |
| | 40120000 Dienstaufwendungen Arbeitnehmer | 830,19 | 800,00 | 1.629,65 | 829,65 | 0,00 | 0,00 | -829,65 | 0,00 |
| | 40210000 Beiträge zu Versorgungskassen Beamte | 1.389,66 | 1.400,00 | 0,00 | -1.400,00 | 0,00 | 0,00 | 1.400,00 | 0,00 |
| | 40220000 Beiträge zu Versorgungskassen Arbeitnehmer | 78,61 | 150,00 | 149,19 | -0,81 | 0,00 | 0,00 | 0,81 | 0,00 |
| | 40320000 Beiträge zur gesetzlichen Sozialversicherung Arbeitnehmer | 116,45 | 250,00 | 339,98 | 89,98 | 0,00 | 0,00 | -89,98 | 0,00 |
| | 40410000 Beihilfen und Unterstützungsleistungen für Bedienstete | 78,08 | 80,00 | 90,08 | 10,08 | 0,00 | 0,00 | -10,08 | 0,00 |
| | 40710000 Zuführung zu, bzw. Inanspruchnahme von, Rückstellungen für Altersteilzeit und andere Maßnahmen | 586,92 | 0,00 | 106,27 | 106,27 | 0,00 | 0,00 | -106,27 | 0,00 |
| 13 | Versorgungsaufwendungen | 0,00 | 0,00 | 0,00 | 0,00 | 0,00 | 0,00 | 0,00 | 0,00 |
| 14 | Aufwendungen für Sach- und Dienstleistungen | 0,00 | 1.000,00 | 0,00 | -1.000,00 | 0,00 | 0,00 | 1.000,00 | 0,00 |
| | 42110000 Unterhaltung der Grundstücke und baulichen Anlagen | 0,00 | 1.000,00 | 0,00 | -1.000,00 | 0,00 | 0,00 | 1.000,00 | 0,00 |
| | 42210000 Unterhaltung des beweglichen Vermögens | 0,00 | 0,00 | 0,00 | 0,00 | 0,00 | 0,00 | 0,00 | 0,00 |
| | 42220000 Erwerb von geringwertigen Vermögensgegen-ständen | 0,00 | 0,00 | 0,00 | 0,00 | 0,00 | 0,00 | 0,00 | 0,00 |
| 15 | Abschreibungen | 1.224,05 | 1.250,00 | 1.239,05 | -10,95 | 0,00 | 0,00 | 10,95 | 0,00 |
| | 47110000 Abschreibungen auf immaterielle Vermögensge-genstände und Sachvermögen | 1.224,05 | 1.250,00 | 1.239,05 | -10,95 | 0,00 | 0,00 | 10,95 | 0,00 |
| | 47220000 Abschreibungen auf Forderungen | 0,00 | 0,00 | 0,00 | 0,00 | 0,00 | 0,00 | 0,00 | 0,00 |
| 16 | Zinsen und ähnliche Aufwendungen | 0,00 | 0,00 | 0,00 | 0,00 | 0,00 | 0,00 | 0,00 | 0,00 |
| 17 | Transferaufwendungen | 37.002,29 | 7.260,00 | 50.832,45 | 43.572,45 | 0,00 | 0,00 | -43.572,45 | 0,00 |
| | 43180000 Zuweisungen an übrige Bereiche | 37.002,29 | 7.260,00 | 50.832,45 | 43.572,45 | 0,00 | 0,00 | -43.572,45 | 0,00 |
| 18 | Sonstige ordentliche Aufwendungen | 901,11 | 945,00 | 1.055,31 | 110,31 | 0,00 | 0,00 | -110,31 | 0,00 |
| | 44290000 Sonstige Aufwendungen für die Inanspruchnah-me von Rechten und Diensten | 607,00 | 650,00 | 547,00 | -103,00 | 0,00 | 0,00 | 103,00 | 0,00 |
| | 44310000 Geschäftsaufwendungen | 0,00 | 0,00 | 0,00 | 0,00 | 0,00 | 0,00 | 0,00 | 0,00 |
| | 44410000 Steuern, Versicherungen, Schadensfälle, Sonderabgaben | 294,11 | 295,00 | 508,31 | 213,31 | 0,00 | 0,00 | -213,31 | 0,00 |
| 19 | Anteilige ordentliche Aufwendungen (Summe aus Nummern 12 bis 18) | 43.809,32 | 15.385,00 | 57.088,98 | 41.703,98 | 0,00 | 0,00 | -41.703,98 | 0,00 |

Gemeinde Hohberg 2021

Teilhaushalt 4 Kultur, Sport und Tourismus Hauptamtsleitung und SGBL "Personal"

| | | |
|---|---|---|
| Produktbereich | 28 | Sonstige Kulturpflege |
| Produktgruppe | 2810 | Sonstige Kulturpflege |
| Unterprodukt | 28100100 | Kulturförderung (sonstige Förderung, ohne Musikförderung) |

| Nr. | | Ergebnis 2020 EUR | Fort-geschriebener Ansatz 2021 EUR | Ergebnis 2021 EUR | Vergleich Ergebnis / Ansatz (Sp. 3-2) EUR | Ergänz. Festlegungen im HH-Vollzug EUR | Ermächti-gungsübertra-gung aus 2020 EUR | verfügbare Mittel abzgl. Ergebnis EUR | Ermächti-gungsübertra-gung ins Folgejahr EUR |
|---|---|---|---|---|---|---|---|---|---|
| | | 1 | 2 | 3 | 4 | 5 | 6 | 7 | 8 |
| 20 | Anteiliges veranschlagtes ordentliches Ergebnis (Saldo aus Nummern 11 und 19) | -43.523,32 | -14.785,00 | -46.911,98 | -32.126,98 | 0,00 | 0,00 | 32.126,98 | 0,00 |
| 21 | Erträge aus internen Leistungen | 0,00 | 0,00 | 0,00 | 0,00 | 0,00 | 0,00 | 0,00 | 0,00 |
| | 38110000 Erträge aus internen Leistungsbeziehungen | 0,00 | 0,00 | 0,00 | 0,00 | 0,00 | 0,00 | 0,00 | 0,00 |
| 22 | Aufwendungen aus internen Leistungen | 1.352,25 | 0,00 | 3.539,85 | 3.539,85 | 0,00 | 0,00 | -3.539,85 | 0,00 |
| | 48110000 Aufwendungen aus internen Leistungsbeziehungen | 1.352,25 | 0,00 | 3.539,85 | 3.539,85 | 0,00 | 0,00 | -3.539,85 | 0,00 |
| 23 | kalkulatorische Kosten | 0,00 | 0,00 | 0,00 | 0,00 | 0,00 | 0,00 | 0,00 | 0,00 |
| 24 | Kalkulatorisches Ergebnis (Saldo aus Nummern 21 bis 23) | -1.352,25 | 0,00 | -3.539,85 | -3.539,85 | 0,00 | 0,00 | 3.539,85 | 0,00 |
| 25 | Nettoressourcenbedarf/-überschuss (Summe aus Nummern 20 und 24) | -44.875,57 | -14.785,00 | -50.451,83 | -35.666,83 | 0,00 | 0,00 | 35.666,83 | 0,00 |

Gemeinde Hohberg 2021

Teilhaushalt 4 Kultur, Sport und Tourismus Hauptamtsleitung und SGBL "Personal"

| | | |
|---|---|---|
| Produktbereich | 28 | Sonstige Kulturpflege |
| Produktgruppe | 2810 | Sonstige Kulturpflege |
| Unterprodukt | 28100100 | Kulturförderung (sonstige Förderung, ohne Musikförderung) |

## Teilfinanzrechung mit Planvergleich

| Nr. | | Ergebnis 2020 EUR | Fort-geschriebener Ansatz 2021 EUR | Ergebnis 2021 EUR | Vergleich Ergebnis / Ansatz (Sp. 3-2) EUR | Ergänz. Festlegungen im HH-Vollzug EUR | Ermächti-gungsübertra-gung aus 2020 EUR | verfügbare Mittel abzgl. Ergebnis EUR | Ermächti-gungsübertra-gung ins Folgejahr EUR |
|---|---|---|---|---|---|---|---|---|---|
| | | 1 | 2 | 3 | 4 | 5 | 6 | 7 | 8 |
| 1 | Summe der Einzahlungen aus laufender Verwaltungstätigkeit (ohne außerordentliche zahlungswirksame Erträge aus Vermögensveräußerung) | 346,00 | 600,00 | 10.177,00 | 9.577,00 | 0,00 | 0,00 | -9.577,00 | 0,00 |
| 2 | Summe der Auszahlungen aus laufender Verwaltungstätigkeit | 42.911,06 | 14.135,00 | 59.967,34 | 45.832,34 | 0,00 | 0,00 | -45.832,34 | 0,00 |
| 3 | Anteiliger Zahlungsmittelüberschuss/-bedarf des Ergebnishaushalts (Saldo aus Nummer 1 und 2) | -42.565,06 | -13.535,00 | -49.790,34 | -36.255,34 | 0,00 | 0,00 | 36.255,34 | 0,00 |
| 4 | Einzahlungen aus Investitionszuwendungen | 0,00 | 0,00 | 0,00 | 0,00 | 0,00 | 0,00 | 0,00 | 0,00 |
| 5 | Einzahlungen aus Investitionsbeiträgen und ähnlichen Entgelten für Investitionstätigkeit | 0,00 | 0,00 | 0,00 | 0,00 | 0,00 | 0,00 | 0,00 | 0,00 |
| 6 | Einzahlungen aus der Veräußerung von Sachvermögen | 0,00 | 0,00 | 0,00 | 0,00 | 0,00 | 0,00 | 0,00 | 0,00 |
| 7 | Einzahlungen aus der Veräußerung von Finanzvermögen | 0,00 | 0,00 | 0,00 | 0,00 | 0,00 | 0,00 | 0,00 | 0,00 |
| 8 | Einzahlungen für sonstige Investitionstätigkeit | 0,00 | 0,00 | 0,00 | 0,00 | 0,00 | 0,00 | 0,00 | 0,00 |
| 9 | Summe der Einzahlungen aus Investitionstätigkeit (Summe aus Nummer 4 bis 8) | 0,00 | 0,00 | 0,00 | 0,00 | 0,00 | 0,00 | 0,00 | 0,00 |
| 10 | Auszahlungen für den Erwerb von Grundstücken und Gebäuden | 0,00 | 0,00 | 0,00 | 0,00 | 0,00 | 0,00 | 0,00 | 0,00 |
| 11 | Auszahlungen für Baumaßnahmen | 0,00 | 0,00 | 0,00 | 0,00 | 0,00 | 0,00 | 0,00 | 0,00 |
| 12 | Auszahlungen für den Erwerb von beweglichem Sachvermögen | 0,00 | 0,00 | 0,00 | 0,00 | 0,00 | 0,00 | 0,00 | 0,00 |
| | 78312000 Auszahlungen für den Erwerb von beweglichen Vermögensgegenständen oberhalb der Wertgrenze nach § 38 Abs. 4 GemHVO | 0,00 | 0,00 | 0,00 | 0,00 | 0,00 | 0,00 | 0,00 | 0,00 |
| 13 | Auszahlungen für den Erwerb von Finanzvermögen | 0,00 | 0,00 | 0,00 | 0,00 | 0,00 | 0,00 | 0,00 | 0,00 |
| 14 | Auszahlungen für Investitionsförderungsmaßnahmen | 0,00 | 0,00 | 0,00 | 0,00 | 0,00 | 0,00 | 0,00 | 0,00 |
| 15 | Auszahlungen für den Erwerb von immateriellen Vermögensgegenständen | 0,00 | 0,00 | 305,05 | 305,05 | 0,00 | 0,00 | -305,05 | 0,00 |
| | 78310000 Auszahlungen für den Erwerb von immateriellen und beweglichen Vermögensgegenständen oberhalb der Wertgrenze nach § 38 Abs. 4 GemHVO | 0,00 | 0,00 | 305,05 | 305,05 | 0,00 | 0,00 | -305,05 | 0,00 |
| 16 | Summe der Auszahlungen aus Investitionstätigkeit (Summe aus Nummer 10 bis 15) | 0,00 | 0,00 | 305,05 | 305,05 | 0,00 | 0,00 | -305,05 | 0,00 |
| 17 | Anteiliger Finanzierungsmittelüberschuss/-bedarf aus Investitionstätigkeit (Saldo aus Nummer 9 und 16) | 0,00 | 0,00 | -305,05 | -305,05 | 0,00 | 0,00 | 305,05 | 0,00 |
| 18 | Anteiliger Finanzierungsmittelüberschuss/-bedarf (Saldo aus Nummern 3 und 17) | -42.565,06 | -13.535,00 | -50.095,39 | -36.560,39 | 0,00 | 0,00 | 36.560,39 | 0,00 |

Gemeinde Hohberg 2021

Teilhaushalt 4 Kultur, Sport und Tourismus Hauptamtsleitung und SGBL "Personal"

| | | |
|---|---|---|
| Produktbereich | 29 | Förderung von Kirchengemeinden und sonstigen Religionsgemeinschaften |
| Produktgruppe | 2910 | Förderung von Kirchengemeinden und sonstigen Religionsgemeinschaften |
| Unterprodukt | 29100000 | Förderung von Kirchengemeinden und sonstigen Religionsgemeinschaften |

## Teilergebnisrechnung mit Planvergleich

| Nr. | | Ergebnis 2020 EUR | Fortgeschriebener Ansatz 2021 EUR | Ergebnis 2021 EUR | Vergleich Ergebnis / Ansatz (Sp. 3-2) EUR | Ergänz. Festlegungen im HH-Vollzug EUR | Ermächtigungsübertragung aus 2020 EUR | verfügbare Mittel abzgl. Ergebnis EUR | Ermächtigungsübertragung ins Folgejahr EUR |
|---|---|---|---|---|---|---|---|---|---|
| | | 1 | 2 | 3 | 4 | 5 | 6 | 7 | 8 |
| 1 | Steuern und ähnliche Abgaben | 0,00 | 0,00 | 0,00 | 0,00 | 0,00 | 0,00 | 0,00 | 0,00 |
| 2 | Zuweisungen und Zuwendungen, Umlagen | 0,00 | 0,00 | 0,00 | 0,00 | 0,00 | 0,00 | 0,00 | 0,00 |
| 3 | Aufgelöste Investitionszuwendungen und -beiträge | 0,00 | 0,00 | 0,00 | 0,00 | 0,00 | 0,00 | 0,00 | 0,00 |
| 4 | Sonstige Transfererträge | 0,00 | 0,00 | 0,00 | 0,00 | 0,00 | 0,00 | 0,00 | 0,00 |
| 5 | Entgelte für öffentliche Leistungen oder Einrichtungen | 0,00 | 0,00 | 0,00 | 0,00 | 0,00 | 0,00 | 0,00 | 0,00 |
| 6 | Sonstige privatrechtliche Leistungsentgelte | 0,00 | 0,00 | 0,00 | 0,00 | 0,00 | 0,00 | 0,00 | 0,00 |
| 7 | Kostenerstattungen und Kostenumlagen | 0,00 | 0,00 | 0,00 | 0,00 | 0,00 | 0,00 | 0,00 | 0,00 |
| 8 | Zinsen und ähnliche Erträge | 0,00 | 0,00 | 0,00 | 0,00 | 0,00 | 0,00 | 0,00 | 0,00 |
| 9 | Aktivierte Eigenleistungen und Bestandsveränderungen | 0,00 | 0,00 | 0,00 | 0,00 | 0,00 | 0,00 | 0,00 | 0,00 |
| 10 | Sonstige ordentliche Erträge | 0,00 | 0,00 | 0,00 | 0,00 | 0,00 | 0,00 | 0,00 | 0,00 |
| | 35810000 Erträge aus Zuschreibungen | 0,00 | 0,00 | 0,00 | 0,00 | 0,00 | 0,00 | 0,00 | 0,00 |
| | 35831100 Erträge aus der Auflösung oder Herabsetzung von Einzelwertberichtigungen auf Forderungen | 0,00 | 0,00 | 0,00 | 0,00 | 0,00 | 0,00 | 0,00 | 0,00 |
| | 35910000 Andere sonstige ordentliche Erträge | 0,00 | 0,00 | 0,00 | 0,00 | 0,00 | 0,00 | 0,00 | 0,00 |
| 11 | Anteilige ordentliche Erträge (Summe aus Nummern 1 bis 10) | 0,00 | 0,00 | 0,00 | 0,00 | 0,00 | 0,00 | 0,00 | 0,00 |
| 12 | Personalaufwendungen | 5,50 | 0,00 | 0,00 | 0,00 | 0,00 | 0,00 | 0,00 | 0,00 |
| | 40710000 Zuführung zu, bzw. Inanspruchnahme von, Rückstellungen für Altersteilzeit und andere Maßnahmen | 5,50 | 0,00 | 0,00 | 0,00 | 0,00 | 0,00 | 0,00 | 0,00 |
| 13 | Versorgungsaufwendungen | 0,00 | 0,00 | 0,00 | 0,00 | 0,00 | 0,00 | 0,00 | 0,00 |
| 14 | Aufwendungen für Sach- und Dienstleistungen | 1.218,84 | 1.310,00 | 573,60 | -736,40 | 0,00 | 0,00 | 736,40 | 0,00 |
| | 42110000 Unterhaltung der Grundstücke und baulichen Anlagen | 885,26 | 1.000,00 | 276,08 | -723,92 | 0,00 | 0,00 | 723,92 | 0,00 |
| | 42210000 Unterhaltung des beweglichen Vermögens | 0,00 | 0,00 | 0,00 | 0,00 | 0,00 | 0,00 | 0,00 | 0,00 |
| | 42220000 Erwerb von geringwertigen Vermögensgegenständen | 40,78 | 50,00 | 0,00 | -50,00 | 0,00 | 0,00 | 50,00 | 0,00 |
| | 42410500 Aufwand für gebäudebezogene Versicherungen | 5,74 | 10,00 | 5,82 | -4,18 | 0,00 | 0,00 | 4,18 | 0,00 |
| | 42710000 Besondere Verwaltungs- und Betriebsaufwendungen | 287,06 | 250,00 | 291,70 | 41,70 | 0,00 | 0,00 | -41,70 | 0,00 |
| 15 | Abschreibungen | 0,00 | 0,00 | 0,00 | 0,00 | 0,00 | 0,00 | 0,00 | 0,00 |
| | 47110000 Abschreibungen auf immaterielle Vermögensgegenstände und Sachvermögen | 0,00 | 0,00 | 0,00 | 0,00 | 0,00 | 0,00 | 0,00 | 0,00 |
| | 47220000 Abschreibungen auf Forderungen | 0,00 | 0,00 | 0,00 | 0,00 | 0,00 | 0,00 | 0,00 | 0,00 |
| 16 | Zinsen und ähnliche Aufwendungen | 0,00 | 0,00 | 0,00 | 0,00 | 0,00 | 0,00 | 0,00 | 0,00 |
| 17 | Transferaufwendungen | 2.100,00 | 2.100,00 | 2.730,00 | 630,00 | 0,00 | 0,00 | -630,00 | 0,00 |
| | 43180000 Zuweisungen an übrige Bereiche | 2.100,00 | 2.100,00 | 2.730,00 | 630,00 | 0,00 | 0,00 | -630,00 | 0,00 |
| 18 | Sonstige ordentliche Aufwendungen | 0,00 | 0,00 | 0,00 | 0,00 | 0,00 | 0,00 | 0,00 | 0,00 |
| | 44290000 Sonstige Aufwendungen für die Inanspruchnahme von Rechten und Diensten | 0,00 | 0,00 | 0,00 | 0,00 | 0,00 | 0,00 | 0,00 | 0,00 |
| 19 | Anteilige ordentliche Aufwendungen (Summe aus Nummern 12 bis 18) | 3.324,34 | 3.410,00 | 3.303,60 | -106,40 | 0,00 | 0,00 | 106,40 | 0,00 |
| 20 | Anteiliges veranschlagtes ordentliches Ergebnis (Saldo aus Nummern 11 und 19) | -3.324,34 | -3.410,00 | -3.303,60 | 106,40 | 0,00 | 0,00 | -106,40 | 0,00 |
| 21 | Erträge aus internen Leistungen | 0,00 | 0,00 | 0,00 | 0,00 | 0,00 | 0,00 | 0,00 | 0,00 |
| | 38110000 Erträge aus internen Leistungsbeziehungen | 0,00 | 0,00 | 0,00 | 0,00 | 0,00 | 0,00 | 0,00 | 0,00 |
| 22 | Aufwendungen aus internen Leistungen | 93,03 | 0,00 | 117,64 | 117,64 | 0,00 | 0,00 | -117,64 | 0,00 |
| | 48110000 Aufwendungen aus internen Leistungsbeziehungen | 93,03 | 0,00 | 117,64 | 117,64 | 0,00 | 0,00 | -117,64 | 0,00 |
| 23 | kalkulatorische Kosten | 0,00 | 0,00 | 0,00 | 0,00 | 0,00 | 0,00 | 0,00 | 0,00 |
| 24 | Kalkulatorisches Ergebnis (Saldo aus Nummern 21 bis 23) | -93,03 | 0,00 | -117,64 | -117,64 | 0,00 | 0,00 | 117,64 | 0,00 |
| 25 | Nettoressourcenbedarf/-überschuss (Summe aus Nummern 20 und 24) | -3.417,37 | -3.410,00 | -3.421,24 | -11,24 | 0,00 | 0,00 | 11,24 | 0,00 |

Gemeinde Hohberg 2021

Teilhaushalt 4 Kultur, Sport und Tourismus Hauptamtsleitung und SGBL "Personal"

| | | |
|---|---|---|
| Produktbereich | 29 | Förderung von Kirchengemeinden und sonstigen Religionsgemeinschaften |
| Produktgruppe | 2910 | Förderung von Kirchengemeinden und sonstigen Religionsgemeinschaften |
| Unterprodukt | 29100000 | Förderung von Kirchengemeinden und sonstigen Religionsgemeinschaften |

## Teilfinanzrechung mit Planvergleich

| Nr. | | Ergebnis 2020 EUR | Fortgeschriebener Ansatz 2021 EUR | Ergebnis 2021 EUR | Vergleich Ergebnis / Ansatz (Sp. 3-2) EUR | Ergänz. Festlegungen im HH-Vollzug EUR | Ermächtigungsübertragung aus 2020 EUR | verfügbare Mittel abzgl. Ergebnis EUR | Ermächtigungsübertragung ins Folgejahr EUR |
|---|---|---|---|---|---|---|---|---|---|
| | | 1 | 2 | 3 | 4 | 5 | 6 | 7 | 8 |
| 1 | Summe der Einzahlungen aus laufender Verwaltungstätigkeit (ohne außerordentliche zahlungswirksame Erträge aus Vermögensveräußerung) | 0,00 | 0,00 | 0,00 | 0,00 | 0,00 | 0,00 | 0,00 | 0,00 |
| 2 | Summe der Auszahlungen aus laufender Verwaltungstätigkeit | 3.054,97 | 3.410,00 | 3.215,94 | -194,06 | 0,00 | 0,00 | 194,06 | 0,00 |
| 3 | Anteiliger Zahlungsmittelüberschuss/-bedarf des Ergebnishaushalts (Saldo aus Nummer 1 und 2) | -3.054,97 | -3.410,00 | -3.215,94 | 194,06 | 0,00 | 0,00 | -194,06 | 0,00 |
| 4 | Einzahlungen aus Investitionszuwendungen | 0,00 | 0,00 | 0,00 | 0,00 | 0,00 | 0,00 | 0,00 | 0,00 |
| 5 | Einzahlungen aus Investitionsbeiträgen und ähnlichen Entgelten für Investitionstätigkeit | 0,00 | 0,00 | 0,00 | 0,00 | 0,00 | 0,00 | 0,00 | 0,00 |
| 6 | Einzahlungen aus der Veräußerung von Sachvermögen | 0,00 | 0,00 | 0,00 | 0,00 | 0,00 | 0,00 | 0,00 | 0,00 |
| 7 | Einzahlungen aus der Veräußerung von Finanzvermögen | 0,00 | 0,00 | 0,00 | 0,00 | 0,00 | 0,00 | 0,00 | 0,00 |
| 8 | Einzahlungen für sonstige Investitionstätigkeit | 0,00 | 0,00 | 0,00 | 0,00 | 0,00 | 0,00 | 0,00 | 0,00 |
| 9 | Summe der Einzahlungen aus Investitionstätigkeit (Summe aus Nummer 4 bis 8) | 0,00 | 0,00 | 0,00 | 0,00 | 0,00 | 0,00 | 0,00 | 0,00 |
| 10 | Auszahlungen für den Erwerb von Grundstücken und Gebäuden | 0,00 | 0,00 | 0,00 | 0,00 | 0,00 | 0,00 | 0,00 | 0,00 |
| 11 | Auszahlungen für Baumaßnahmen | 0,00 | 0,00 | 0,00 | 0,00 | 0,00 | 0,00 | 0,00 | 0,00 |
| | 78710000 Auszahlungen für Hochbaumaßnahmen | 0,00 | 0,00 | 0,00 | 0,00 | 0,00 | 0,00 | 0,00 | 0,00 |
| 12 | Auszahlungen für den Erwerb von beweglichem Sachvermögen | 0,00 | 0,00 | 0,00 | 0,00 | 0,00 | 0,00 | 0,00 | 0,00 |
| 13 | Auszahlungen für den Erwerb von Finanzvermögen | 0,00 | 0,00 | 0,00 | 0,00 | 0,00 | 0,00 | 0,00 | 0,00 |
| 14 | Auszahlungen für Investitionsförderungsmaßnahmen | 0,00 | 0,00 | 0,00 | 0,00 | 0,00 | 0,00 | 0,00 | 0,00 |
| 15 | Auszahlungen für den Erwerb von immateriellen Vermögensgegenständen | 0,00 | 0,00 | 0,00 | 0,00 | 0,00 | 0,00 | 0,00 | 0,00 |
| 16 | Summe der Auszahlungen aus Investitionstätigkeit (Summe aus Nummer 10 bis 15) | 0,00 | 0,00 | 0,00 | 0,00 | 0,00 | 0,00 | 0,00 | 0,00 |
| 17 | Anteiliger Finanzierungsmittelüberschuss/-bedarf aus Investitionstätigkeit (Saldo aus Nummer 9 und 16) | 0,00 | 0,00 | 0,00 | 0,00 | 0,00 | 0,00 | 0,00 | 0,00 |
| 18 | Anteiliger Finanzierungsmittelüberschuss/-bedarf (Saldo aus Nummern 3 und 17) | -3.054,97 | -3.410,00 | -3.215,94 | 194,06 | 0,00 | 0,00 | -194,06 | 0,00 |

Gemeinde Hohberg 2021

Teilhaushalt 4 Kultur, Sport und Tourismus Hauptamtsleitung und SGBL "Personal"

| | | |
|---|---|---|
| Produktbereich | 42 | Sport und Bäder |
| Produktgruppe | 4210 | Förderung des Sports |
| Unterprodukt | 42100100 | Sportförderung |

## Teilergebnisrechnung mit Planvergleich

| Nr. | | Ergebnis 2020 EUR | Fort-geschriebener Ansatz 2021 EUR | Ergebnis 2021 EUR | Vergleich Ergebnis / Ansatz (Sp. 3-2) EUR | Ergänz. Festlegungen im HH-Vollzug EUR | Ermächti-gungsübertra-gung aus 2020 EUR | verfügbare Mittel abzgl. Ergebnis EUR | Ermächti-gungsübertra-gung ins Folgejahr EUR |
|---|---|---|---|---|---|---|---|---|---|
| | | 1 | 2 | 3 | 4 | 5 | 6 | 7 | 8 |
| 1 | Steuern und ähnliche Abgaben | 0,00 | 0,00 | 0,00 | 0,00 | 0,00 | 0,00 | 0,00 | 0,00 |
| 2 | Zuweisungen und Zuwendungen, Umlagen | 0,00 | 0,00 | 0,00 | 0,00 | 0,00 | 0,00 | 0,00 | 0,00 |
| 3 | Aufgelöste Investitionszuwendungen und -beiträge | 0,00 | 0,00 | 0,00 | 0,00 | 0,00 | 0,00 | 0,00 | 0,00 |
| 4 | Sonstige Transfererträge | 0,00 | 0,00 | 0,00 | 0,00 | 0,00 | 0,00 | 0,00 | 0,00 |
| 5 | Entgelte für öffentliche Leistungen oder Einrichtungen | 0,00 | 0,00 | 0,00 | 0,00 | 0,00 | 0,00 | 0,00 | 0,00 |
| 6 | Sonstige privatrechtliche Leistungsentgelte | 0,00 | 0,00 | 0,00 | 0,00 | 0,00 | 0,00 | 0,00 | 0,00 |
| 7 | Kostenerstattungen und Kostenumlagen | 42,00 | 0,00 | 43,00 | 43,00 | 0,00 | 0,00 | -43,00 | 0,00 |
| | 34850000 Erträge aus Kostenerstattungen , Kostenumlagen von verbundenen Unternehmen, Beteiligungen und Sonder-vermögen | 42,00 | 0,00 | 43,00 | 43,00 | 0,00 | 0,00 | -43,00 | 0,00 |
| 8 | Zinsen und ähnliche Erträge | 0,00 | 0,00 | 0,00 | 0,00 | 0,00 | 0,00 | 0,00 | 0,00 |
| 9 | Aktivierte Eigenleistungen und Bestandsveränderungen | 0,00 | 0,00 | 0,00 | 0,00 | 0,00 | 0,00 | 0,00 | 0,00 |
| 10 | Sonstige ordentliche Erträge | 0,00 | 0,00 | 0,00 | 0,00 | 0,00 | 0,00 | 0,00 | 0,00 |
| | 35831100 Erträge aus der Auflösung oder Herabsetzung von Einzelwertberichtigungen auf Forderungen | 0,00 | 0,00 | 0,00 | 0,00 | 0,00 | 0,00 | 0,00 | 0,00 |
| | 35910000 Andere sonstige ordentliche Erträge | 0,00 | 0,00 | 0,00 | 0,00 | 0,00 | 0,00 | 0,00 | 0,00 |
| 11 | Anteilige ordentliche Erträge (Summe aus Nummern 1 bis 10) | 42,00 | 0,00 | 43,00 | 43,00 | 0,00 | 0,00 | -43,00 | 0,00 |
| 12 | Personalaufwendungen | 2.297,43 | 2.555,00 | 1.360,21 | -1.194,79 | 0,00 | 0,00 | 1.194,79 | 0,00 |
| | 40110000 Dienstaufwendungen Beamte | 1.068,00 | 1.500,00 | 1.097,88 | -402,12 | 0,00 | 0,00 | 402,12 | 0,00 |
| | 40210000 Beiträge zu Versorgungskassen Beamte | 926,44 | 1.000,00 | 0,00 | -1.000,00 | 0,00 | 0,00 | 1.000,00 | 0,00 |
| | 40410000 Beihilfen und Unterstützungsleistungen für Bedienstete | 52,00 | 55,00 | 60,00 | 5,00 | 0,00 | 0,00 | -5,00 | 0,00 |
| | 40710000 Zuführung zu, bzw. Inanspruchnahme von, Rückstellungen für Altersteilzeit und andere Maßnahmen | 250,99 | 0,00 | 202,33 | 202,33 | 0,00 | 0,00 | -202,33 | 0,00 |
| 13 | Versorgungsaufwendungen | 0,00 | 0,00 | 0,00 | 0,00 | 0,00 | 0,00 | 0,00 | 0,00 |
| 14 | Aufwendungen für Sach- und Dienstleistungen | 45,66 | 0,00 | 0,00 | 0,00 | 0,00 | 0,00 | 0,00 | 0,00 |
| | 42710000 Besondere Verwaltungs- und Betriebsaufwen-dungen | 45,66 | 0,00 | 0,00 | 0,00 | 0,00 | 0,00 | 0,00 | 0,00 |
| 15 | Abschreibungen | 0,00 | 0,00 | 0,00 | 0,00 | 0,00 | 0,00 | 0,00 | 0,00 |
| | 47110000 Abschreibungen auf immaterielle Vermögensge-genstände und Sachvermögen | 0,00 | 0,00 | 0,00 | 0,00 | 0,00 | 0,00 | 0,00 | 0,00 |
| | 47220000 Abschreibungen auf Forderungen | 0,00 | 0,00 | 0,00 | 0,00 | 0,00 | 0,00 | 0,00 | 0,00 |
| 16 | Zinsen und ähnliche Aufwendungen | 0,00 | 0,00 | 0,00 | 0,00 | 0,00 | 0,00 | 0,00 | 0,00 |
| 17 | Transferaufwendungen | 34.339,00 | 17.200,00 | 27.990,66 | 10.790,66 | 0,00 | 0,00 | -10.790,66 | 0,00 |
| | 43180000 Zuweisungen an übrige Bereiche | 34.339,00 | 17.200,00 | 27.990,66 | 10.790,66 | 0,00 | 0,00 | -10.790,66 | 0,00 |
| 18 | Sonstige ordentliche Aufwendungen | 0,00 | 0,00 | 0,00 | 0,00 | 0,00 | 0,00 | 0,00 | 0,00 |
| | 44290000 Sonstige Aufwendungen für die Inanspruchnah-me von Rechten und Diensten | 0,00 | 0,00 | 0,00 | 0,00 | 0,00 | 0,00 | 0,00 | 0,00 |
| 19 | Anteilige ordentliche Aufwendungen (Summe aus Nummern 12 bis 18) | 36.682,09 | 19.755,00 | 29.350,87 | 9.595,87 | 0,00 | 0,00 | -9.595,87 | 0,00 |
| 20 | Anteiliges veranschlagtes ordentliches Ergebnis (Saldo aus Nummern 11 und 19) | -36.640,09 | -19.755,00 | -29.307,87 | -9.552,87 | 0,00 | 0,00 | 9.552,87 | 0,00 |
| 21 | Erträge aus internen Leistungen | 0,00 | 0,00 | 0,00 | 0,00 | 0,00 | 0,00 | 0,00 | 0,00 |
| | 38110000 Erträge aus internen Leistungsbeziehungen | 0,00 | 0,00 | 0,00 | 0,00 | 0,00 | 0,00 | 0,00 | 0,00 |
| 22 | Aufwendungen aus internen Leistungen | 211,18 | 0,00 | 1.578,34 | 1.578,34 | 0,00 | 0,00 | -1.578,34 | 0,00 |
| | 48110000 Aufwendungen aus internen Leistungsbeziehun-gen | 211,18 | 0,00 | 1.578,34 | 1.578,34 | 0,00 | 0,00 | -1.578,34 | 0,00 |
| 23 | kalkulatorische Kosten | 0,00 | 0,00 | 0,00 | 0,00 | 0,00 | 0,00 | 0,00 | 0,00 |
| 24 | Kalkulatorisches Ergebnis (Saldo aus Nummern 21 bis 23) | -211,18 | 0,00 | -1.578,34 | -1.578,34 | 0,00 | 0,00 | 1.578,34 | 0,00 |
| 25 | Nettoressourcenbedarf/-überschuss (Summe aus Nummern 20 und 24) | -36.851,27 | -19.755,00 | -30.886,21 | -11.131,21 | 0,00 | 0,00 | 11.131,21 | 0,00 |

Gemeinde Hohberg 2021

Teilhaushalt 4 Kultur, Sport und Tourismus — Hauptamtsleitung und SGBL "Personal"

| | | |
|---|---|---|
| Produktbereich | 42 | Sport und Bäder |
| Produktgruppe | 4210 | Förderung des Sports |
| Unterprodukt | 42100100 | Sportförderung |

## Teilfinanzrechung mit Planvergleich

| Nr. | | Ergebnis 2020 EUR | Fort-geschriebener Ansatz 2021 EUR | Ergebnis 2021 EUR | Vergleich Ergebnis / Ansatz (Sp. 3-2) EUR | Ergänz. Festlegungen im HH-Vollzug EUR | Ermächti-gungsübertra-gung aus 2020 EUR | verfügbare Mittel abzgl. Ergebnis EUR | Ermächti-gungsübertra-gung ins Folgejahr EUR |
|---|---|---|---|---|---|---|---|---|---|
| | | 1 | 2 | 3 | 4 | 5 | 6 | 7 | 8 |
| 1 | Summe der Einzahlungen aus laufender Verwaltungstätigkeit (ohne außerordentliche zahlungswirksame Erträge aus Vermögensveräußerung) | 42,00 | 0,00 | 43,00 | 43,00 | 0,00 | 0,00 | -43,00 | 0,00 |
| 2 | Summe der Auszahlungen aus laufender Verwaltungstätigkeit | 34.103,48 | 19.755,00 | 31.238,28 | 11.483,28 | 0,00 | 0,00 | -11.483,28 | 0,00 |
| 3 | Anteiliger Zahlungsmittelüberschuss/-bedarf des Ergebnishaushalts (Saldo aus Nummer 1 und 2) | -34.061,48 | -19.755,00 | -31.195,28 | -11.440,28 | 0,00 | 0,00 | 11.440,28 | 0,00 |
| 4 | Einzahlungen aus Investitionszuwendungen | 0,00 | 0,00 | 0,00 | 0,00 | 0,00 | 0,00 | 0,00 | 0,00 |
| 5 | Einzahlungen aus Investitionsbeiträgen und ähnlichen Entgelten für Investitionstätigkeit | 0,00 | 0,00 | 0,00 | 0,00 | 0,00 | 0,00 | 0,00 | 0,00 |
| 6 | Einzahlungen aus der Veräußerung von Sachvermögen | 0,00 | 0,00 | 0,00 | 0,00 | 0,00 | 0,00 | 0,00 | 0,00 |
| 7 | Einzahlungen aus der Veräußerung von Finanzvermögen | 0,00 | 0,00 | 0,00 | 0,00 | 0,00 | 0,00 | 0,00 | 0,00 |
| 8 | Einzahlungen für sonstige Investitionstätigkeit | 0,00 | 0,00 | 0,00 | 0,00 | 0,00 | 0,00 | 0,00 | 0,00 |
| 9 | Summe der Einzahlungen aus Investitionstätigkeit (Summe aus Nummer 4 bis 8) | 0,00 | 0,00 | 0,00 | 0,00 | 0,00 | 0,00 | 0,00 | 0,00 |
| 10 | Auszahlungen für den Erwerb von Grundstücken und Gebäuden | 0,00 | 0,00 | 0,00 | 0,00 | 0,00 | 0,00 | 0,00 | 0,00 |
| 11 | Auszahlungen für Baumaßnahmen | 0,00 | 0,00 | 0,00 | 0,00 | 0,00 | 0,00 | 0,00 | 0,00 |
| 12 | Auszahlungen für den Erwerb von beweglichem Sachvermögen | 0,00 | 0,00 | 0,00 | 0,00 | 0,00 | 0,00 | 0,00 | 0,00 |
| 13 | Auszahlungen für den Erwerb von Finanzvermögen | 0,00 | 0,00 | 0,00 | 0,00 | 0,00 | 0,00 | 0,00 | 0,00 |
| 14 | Auszahlungen für Investitionsförderungsmaßnahmen | 0,00 | 0,00 | 0,00 | 0,00 | 0,00 | 0,00 | 0,00 | 0,00 |
| 15 | Auszahlungen für den Erwerb von immateriellen Vermögensgegenständen | 0,00 | 0,00 | 0,00 | 0,00 | 0,00 | 0,00 | 0,00 | 0,00 |
| 16 | Summe der Auszahlungen aus Investitionstätigkeit (Summe aus Nummer 10 bis 15) | 0,00 | 0,00 | 0,00 | 0,00 | 0,00 | 0,00 | 0,00 | 0,00 |
| 17 | Anteiliger Finanzierungsmittelüberschuss/-bedarf aus Investitionstätigkeit (Saldo aus Nummer 9 und 16) | 0,00 | 0,00 | 0,00 | 0,00 | 0,00 | 0,00 | 0,00 | 0,00 |
| 18 | Anteiliger Finanzierungsmittelüberschuss/-bedarf (Saldo aus Nummern 3 und 17) | -34.061,48 | -19.755,00 | -31.195,28 | -11.440,28 | 0,00 | 0,00 | 11.440,28 | 0,00 |

Gemeinde Hohberg 2021

Teilhaushalt 4 Kultur, Sport und Tourismus — Hauptamtsleitung und SGBL "Personal"

| | | |
|---|---|---|
| Produktbereich | 42 | Sport und Bäder |
| Produktgruppe | 4240 | Bäder |
| Unterprodukt | 42400100 | Freibäder |

## Teilergebnisrechnung mit Planvergleich

| Nr. | | Ergebnis 2020 EUR | Fortgeschriebener Ansatz 2021 EUR | Ergebnis 2021 EUR | Vergleich Ergebnis / Ansatz (Sp. 3-2) EUR | Ergänz. Festlegungen im HH-Vollzug EUR | Ermächtigungsübertragung aus 2020 EUR | verfügbare Mittel abzgl. Ergebnis EUR | Ermächtigungsübertragung ins Folgejahr EUR |
|---|---|---|---|---|---|---|---|---|---|
| | | 1 | 2 | 3 | 4 | 5 | 6 | 7 | 8 |
| 1 | Steuern und ähnliche Abgaben | 0,00 | 0,00 | 0,00 | 0,00 | 0,00 | 0,00 | 0,00 | 0,00 |
| 2 | Zuweisungen und Zuwendungen, Umlagen | 0,00 | 0,00 | 0,00 | 0,00 | 0,00 | 0,00 | 0,00 | 0,00 |
| 3 | Aufgelöste Investitionszuwendungen und -beiträge | 0,00 | 0,00 | 0,00 | 0,00 | 0,00 | 0,00 | 0,00 | 0,00 |
| 4 | Sonstige Transfererträge | 0,00 | 0,00 | 0,00 | 0,00 | 0,00 | 0,00 | 0,00 | 0,00 |
| 5 | Entgelte für öffentliche Leistungen oder Einrichtungen | 0,00 | 0,00 | 0,00 | 0,00 | 0,00 | 0,00 | 0,00 | 0,00 |
| 6 | Sonstige privatrechtliche Leistungsentgelte | 0,00 | 0,00 | 0,00 | 0,00 | 0,00 | 0,00 | 0,00 | 0,00 |
| | 34110000 Mieten und Pachten | 0,00 | 0,00 | 0,00 | 0,00 | 0,00 | 0,00 | 0,00 | 0,00 |
| | 34610000 Sonstige privatrechtliche Leistungsentgelte | 0,00 | 0,00 | 0,00 | 0,00 | 0,00 | 0,00 | 0,00 | 0,00 |
| 7 | Kostenerstattungen und Kostenumlagen | 0,00 | 0,00 | 0,00 | 0,00 | 0,00 | 0,00 | 0,00 | 0,00 |
| 8 | Zinsen und ähnliche Erträge | 0,00 | 0,00 | 0,00 | 0,00 | 0,00 | 0,00 | 0,00 | 0,00 |
| 9 | Aktivierte Eigenleistungen und Bestandsveränderungen | 0,00 | 0,00 | 0,00 | 0,00 | 0,00 | 0,00 | 0,00 | 0,00 |
| 10 | Sonstige ordentliche Erträge | 0,00 | 0,00 | 0,00 | 0,00 | 0,00 | 0,00 | 0,00 | 0,00 |
| | 35831100 Erträge aus der Auflösung oder Herabsetzung von Einzelwertberichtigungen auf Forderungen | 0,00 | 0,00 | 0,00 | 0,00 | 0,00 | 0,00 | 0,00 | 0,00 |
| | 35910000 Andere sonstige ordentliche Erträge | 0,00 | 0,00 | 0,00 | 0,00 | 0,00 | 0,00 | 0,00 | 0,00 |
| 11 | Anteilige ordentliche Erträge (Summe aus Nummern 1 bis 10) | 0,00 | 0,00 | 0,00 | 0,00 | 0,00 | 0,00 | 0,00 | 0,00 |
| 12 | Personalaufwendungen | 0,00 | 0,00 | 0,00 | 0,00 | 0,00 | 0,00 | 0,00 | 0,00 |
| | 40120000 Dienstaufwendungen Arbeitnehmer | 0,00 | 0,00 | 0,00 | 0,00 | 0,00 | 0,00 | 0,00 | 0,00 |
| | 40220000 Beiträge zu Versorgungskassen Arbeitnehmer | 0,00 | 0,00 | 0,00 | 0,00 | 0,00 | 0,00 | 0,00 | 0,00 |
| | 40310000 Beiträge zur gesetzlichen Sozialversicherung Beamte | 0,00 | 0,00 | 0,00 | 0,00 | 0,00 | 0,00 | 0,00 | 0,00 |
| | 40320000 Beiträge zur gesetzlichen Sozialversicherung Arbeitnehmer | 0,00 | 0,00 | 0,00 | 0,00 | 0,00 | 0,00 | 0,00 | 0,00 |
| 13 | Versorgungsaufwendungen | 0,00 | 0,00 | 0,00 | 0,00 | 0,00 | 0,00 | 0,00 | 0,00 |
| 14 | Aufwendungen für Sach- und Dienstleistungen | 0,00 | 0,00 | 0,00 | 0,00 | 0,00 | 0,00 | 0,00 | 0,00 |
| | 42110000 Unterhaltung der Grundstücke und baulichen Anlagen | 0,00 | 0,00 | 0,00 | 0,00 | 0,00 | 0,00 | 0,00 | 0,00 |
| | 42310000 Mieten und Pachten, soweit nicht Konto 4233, 4234 oder 4235 | 0,00 | 0,00 | 0,00 | 0,00 | 0,00 | 0,00 | 0,00 | 0,00 |
| | 42400000 Bewirtschaftung der Grundstücke und baulichen Anlagen | 0,00 | 0,00 | 0,00 | 0,00 | 0,00 | 0,00 | 0,00 | 0,00 |
| | 42410100 Aufwendungen für Energie | 0,00 | 0,00 | 0,00 | 0,00 | 0,00 | 0,00 | 0,00 | 0,00 |
| | 42410200 Aufwand für Abfallbeseitigung | 0,00 | 0,00 | 0,00 | 0,00 | 0,00 | 0,00 | 0,00 | 0,00 |
| | 42410700 Sonstige Bewirtschaftung der Grundstücke und baulichen Anlagen | 0,00 | 0,00 | 0,00 | 0,00 | 0,00 | 0,00 | 0,00 | 0,00 |
| | 42410900 Aufwand für Reinigungsmittel | 0,00 | 0,00 | 0,00 | 0,00 | 0,00 | 0,00 | 0,00 | 0,00 |
| 15 | Abschreibungen | 0,00 | 0,00 | 0,00 | 0,00 | 0,00 | 0,00 | 0,00 | 0,00 |
| | 47110000 Abschreibungen auf immaterielle Vermögensgegenstände und Sachvermögen | 0,00 | 0,00 | 0,00 | 0,00 | 0,00 | 0,00 | 0,00 | 0,00 |
| | 47220000 Abschreibungen auf Forderungen | 0,00 | 0,00 | 0,00 | 0,00 | 0,00 | 0,00 | 0,00 | 0,00 |
| 16 | Zinsen und ähnliche Aufwendungen | 0,00 | 0,00 | 0,00 | 0,00 | 0,00 | 0,00 | 0,00 | 0,00 |
| 17 | Transferaufwendungen | 0,00 | 0,00 | 0,00 | 0,00 | 0,00 | 0,00 | 0,00 | 0,00 |
| | 43180000 Zuweisungen an übrige Bereiche | 0,00 | 0,00 | 0,00 | 0,00 | 0,00 | 0,00 | 0,00 | 0,00 |
| 18 | Sonstige ordentliche Aufwendungen | 0,00 | 0,00 | 0,00 | 0,00 | 0,00 | 0,00 | 0,00 | 0,00 |
| 19 | Anteilige ordentliche Aufwendungen (Summe aus Nummern 12 bis 18) | 0,00 | 0,00 | 0,00 | 0,00 | 0,00 | 0,00 | 0,00 | 0,00 |
| 20 | Anteiliges veranschlagtes ordentliches Ergebnis (Saldo aus Nummern 11 und 19) | 0,00 | 0,00 | 0,00 | 0,00 | 0,00 | 0,00 | 0,00 | 0,00 |
| 21 | Erträge aus internen Leistungen | 0,00 | 0,00 | 0,00 | 0,00 | 0,00 | 0,00 | 0,00 | 0,00 |
| | 38110000 Erträge aus internen Leistungsbeziehungen | 0,00 | 0,00 | 0,00 | 0,00 | 0,00 | 0,00 | 0,00 | 0,00 |
| 22 | Aufwendungen aus internen Leistungen | 0,00 | 0,00 | 0,00 | 0,00 | 0,00 | 0,00 | 0,00 | 0,00 |
| | 48110000 Aufwendungen aus internen Leistungsbeziehungen | 0,00 | 0,00 | 0,00 | 0,00 | 0,00 | 0,00 | 0,00 | 0,00 |
| 23 | kalkulatorische Kosten | 0,00 | 0,00 | 0,00 | 0,00 | 0,00 | 0,00 | 0,00 | 0,00 |

Gemeinde Hohberg 2021

Teilhaushalt 4 Kultur, Sport und Tourismus Hauptamtsleitung und SGBL "Personal"

| | | |
|---|---|---|
| Produktbereich | 42 | Sport und Bäder |
| Produktgruppe | 4240 | Bäder |
| Unterprodukt | 42400100 | Freibäder |

| Nr. | | Ergebnis 2020 EUR | Fort-geschriebener Ansatz 2021 EUR | Ergebnis 2021 EUR | Vergleich Ergebnis / Ansatz (Sp. 3-2) EUR | Ergänz. Festlegungen im HH-Vollzug EUR | Ermächti-gungsübertra-gung aus 2020 EUR | verfügbare Mittel abzgl. Ergebnis EUR | Ermächti-gungsübertra-gung ins Folgejahr EUR |
|---|---|---|---|---|---|---|---|---|---|
| | | 1 | 2 | 3 | 4 | 5 | 6 | 7 | 8 |
| 24 | Kalkulatorisches Ergebnis (Saldo aus Nummern 21 bis 23) | 0,00 | 0,00 | 0,00 | 0,00 | 0,00 | 0,00 | 0,00 | 0,00 |
| 25 | Nettoressourcenbedarf/-überschuss (Summe aus Nummern 20 und 24) | 0,00 | 0,00 | 0,00 | 0,00 | 0,00 | 0,00 | 0,00 | 0,00 |

Gemeinde Hohberg 2021

Teilhaushalt 4 Kultur, Sport und Tourismus Hauptamtsleitung und SGBL "Personal"

| | | |
|---|---|---|
| Produktbereich | 42 | Sport und Bäder |
| Produktgruppe | 4240 | Bäder |
| Unterprodukt | 42400100 | Freibäder |

## Teilfinanzrechung mit Planvergleich

| Nr. | | Ergebnis 2020 EUR | Fort-geschriebener Ansatz 2021 EUR | Ergebnis 2021 EUR | Vergleich Ergebnis / Ansatz (Sp. 3-2) EUR | Ergänz. Festlegungen im HH-Vollzug EUR | Ermächti-gungsübertra-gung aus 2020 EUR | verfügbare Mittel abzgl. Ergebnis EUR | Ermächti-gungsübertra-gung ins Folgejahr EUR |
|---|---|---|---|---|---|---|---|---|---|
| | | 1 | 2 | 3 | 4 | 5 | 6 | 7 | 8 |
| 1 | Summe der Einzahlungen aus laufender Verwaltungstätigkeit (ohne außerordentliche zahlungswirksame Erträge aus Vermögensveräußerung) | 0,00 | 0,00 | 0,00 | 0,00 | 0,00 | 0,00 | 0,00 | 0,00 |
| 2 | Summe der Auszahlungen aus laufender Verwaltungstätigkeit | 0,00 | 0,00 | 0,00 | 0,00 | 0,00 | 0,00 | 0,00 | 0,00 |
| 3 | Anteiliger Zahlungsmittelüberschuss/-bedarf des Ergebnishaushalts (Saldo aus Nummer 1 und 2) | 0,00 | 0,00 | 0,00 | 0,00 | 0,00 | 0,00 | 0,00 | 0,00 |
| 4 | Einzahlungen aus Investitionszuwendungen | 0,00 | 0,00 | 0,00 | 0,00 | 0,00 | 0,00 | 0,00 | 0,00 |
| 5 | Einzahlungen aus Investitionsbeiträgen und ähnlichen Entgelten für Investitionstätigkeit | 0,00 | 0,00 | 0,00 | 0,00 | 0,00 | 0,00 | 0,00 | 0,00 |
| 6 | Einzahlungen aus der Veräußerung von Sachvermögen | 0,00 | 0,00 | 0,00 | 0,00 | 0,00 | 0,00 | 0,00 | 0,00 |
| 7 | Einzahlungen aus der Veräußerung von Finanzvermögen | 0,00 | 0,00 | 0,00 | 0,00 | 0,00 | 0,00 | 0,00 | 0,00 |
| 8 | Einzahlungen für sonstige Investitionstätigkeit | 0,00 | 0,00 | 0,00 | 0,00 | 0,00 | 0,00 | 0,00 | 0,00 |
| 9 | Summe der Einzahlungen aus Investitionstätigkeit (Summe aus Nummer 4 bis 8) | 0,00 | 0,00 | 0,00 | 0,00 | 0,00 | 0,00 | 0,00 | 0,00 |
| 10 | Auszahlungen für den Erwerb von Grundstücken und Gebäuden | 0,00 | 0,00 | 0,00 | 0,00 | 0,00 | 0,00 | 0,00 | 0,00 |
| 11 | Auszahlungen für Baumaßnahmen | 0,00 | 0,00 | 0,00 | 0,00 | 0,00 | 0,00 | 0,00 | 0,00 |
| 12 | Auszahlungen für den Erwerb von beweglichem Sachvermögen | 0,00 | 0,00 | 0,00 | 0,00 | 0,00 | 0,00 | 0,00 | 0,00 |
| 13 | Auszahlungen für den Erwerb von Finanzvermögen | 0,00 | 0,00 | 0,00 | 0,00 | 0,00 | 0,00 | 0,00 | 0,00 |
| 14 | Auszahlungen für Investitionsförderungsmaßnahmen | 0,00 | 0,00 | 0,00 | 0,00 | 0,00 | 0,00 | 0,00 | 0,00 |
| 15 | Auszahlungen für den Erwerb von immateriellen Vermögensgegenständen | 0,00 | 0,00 | 0,00 | 0,00 | 0,00 | 0,00 | 0,00 | 0,00 |
| 16 | Summe der Auszahlungen aus Investitionstätigkeit (Summe aus Nummer 10 bis 15) | 0,00 | 0,00 | 0,00 | 0,00 | 0,00 | 0,00 | 0,00 | 0,00 |
| 17 | Anteiliger Finanzierungsmittelüberschuss/-bedarf aus Investitionstätigkeit (Saldo aus Nummer 9 und 16) | 0,00 | 0,00 | 0,00 | 0,00 | 0,00 | 0,00 | 0,00 | 0,00 |
| 18 | Anteiliger Finanzierungsmittelüberschuss/-bedarf (Saldo aus Nummern 3 und 17) | 0,00 | 0,00 | 0,00 | 0,00 | 0,00 | 0,00 | 0,00 | 0,00 |

Gemeinde Hohberg 2021

Teilhaushalt 4 Kultur, Sport und Tourismus Hauptamtsleitung und SGBL "Personal"

| | | |
|---|---|---|
| Produktbereich | 42 | Sport und Bäder |
| Produktgruppe | 4240 | Bäder |
| Unterprodukt | 42400120 | Badestelle Königswaldsee Hofweier |

## Teilergebnisrechnung mit Planvergleich

| Nr. | | Ergebnis 2020 EUR | Fort-geschriebener Ansatz 2021 EUR | Ergebnis 2021 EUR | Vergleich Ergebnis / Ansatz (Sp. 3-2) EUR | Ergänz. Festlegungen im HH-Vollzug EUR | Ermächti-gungsübertra-gung aus 2020 EUR | verfügbare Mittel abzgl. Ergebnis EUR | Ermächti-gungsübertra-gung ins Folgejahr EUR |
|---|---|---|---|---|---|---|---|---|---|
| | | 1 | 2 | 3 | 4 | 5 | 6 | 7 | 8 |
| 1 | Steuern und ähnliche Abgaben | 0,00 | 0,00 | 0,00 | 0,00 | 0,00 | 0,00 | 0,00 | 0,00 |
| 2 | Zuweisungen und Zuwendungen, Umlagen | 0,00 | 0,00 | 0,00 | 0,00 | 0,00 | 0,00 | 0,00 | 0,00 |
| 3 | Aufgelöste Investitionszuwendungen und -beiträge | 0,00 | 0,00 | 0,00 | 0,00 | 0,00 | 0,00 | 0,00 | 0,00 |
| 4 | Sonstige Transfererträge | 0,00 | 0,00 | 0,00 | 0,00 | 0,00 | 0,00 | 0,00 | 0,00 |
| 5 | Entgelte für öffentliche Leistungen oder Einrichtungen | 0,00 | 0,00 | 0,00 | 0,00 | 0,00 | 0,00 | 0,00 | 0,00 |
| 6 | Sonstige privatrechtliche Leistungsentgelte | 0,00 | 0,00 | 0,00 | 0,00 | 0,00 | 0,00 | 0,00 | 0,00 |
| 7 | Kostenerstattungen und Kostenumlagen | 0,00 | 0,00 | 0,00 | 0,00 | 0,00 | 0,00 | 0,00 | 0,00 |
| 8 | Zinsen und ähnliche Erträge | 0,00 | 0,00 | 0,00 | 0,00 | 0,00 | 0,00 | 0,00 | 0,00 |
| 9 | Aktivierte Eigenleistungen und Bestandsveränderungen | 0,00 | 0,00 | 0,00 | 0,00 | 0,00 | 0,00 | 0,00 | 0,00 |
| 10 | Sonstige ordentliche Erträge | 0,00 | 0,00 | 0,00 | 0,00 | 0,00 | 0,00 | 0,00 | 0,00 |
| | 35831100 Erträge aus der Auflösung oder Herabsetzung von Einzelwertberichtigungen auf Forderungen | 0,00 | 0,00 | 0,00 | 0,00 | 0,00 | 0,00 | 0,00 | 0,00 |
| | 35910000 Andere sonstige ordentliche Erträge | 0,00 | 0,00 | 0,00 | 0,00 | 0,00 | 0,00 | 0,00 | 0,00 |
| 11 | Anteilige ordentliche Erträge (Summe aus Nummern 1 bis 10) | 0,00 | 0,00 | 0,00 | 0,00 | 0,00 | 0,00 | 0,00 | 0,00 |
| 12 | Personalaufwendungen | 492,40 | 360,00 | 944,46 | 584,46 | 0,00 | 0,00 | -584,46 | 0,00 |
| | 40120000 Dienstaufwendungen Arbeitnehmer | 250,19 | 250,00 | 707,84 | 457,84 | 0,00 | 0,00 | -457,84 | 0,00 |
| | 40220000 Beiträge zu Versorgungskassen Arbeitnehmer | 22,01 | 45,00 | 22,01 | -22,99 | 0,00 | 0,00 | 22,99 | 0,00 |
| | 40320000 Beiträge zur gesetzlichen Sozialversicherung Arbeitnehmer | 73,02 | 65,00 | 214,61 | 149,61 | 0,00 | 0,00 | -149,61 | 0,00 |
| | 40710000 Zuführung zu, bzw. Inanspruchnahme von, Rückstellungen für Altersteilzeit und andere Maßnahmen | 147,18 | 0,00 | 0,00 | 0,00 | 0,00 | 0,00 | 0,00 | 0,00 |
| 13 | Versorgungsaufwendungen | 0,00 | 0,00 | 0,00 | 0,00 | 0,00 | 0,00 | 0,00 | 0,00 |
| 14 | Aufwendungen für Sach- und Dienstleistungen | 3.279,30 | 4.800,00 | 1.414,97 | -3.385,03 | 0,00 | 0,00 | 3.385,03 | 0,00 |
| | 42110000 Unterhaltung der Grundstücke und baulichen Anlagen | 1.923,53 | 4.000,00 | 119,00 | -3.881,00 | 0,00 | 0,00 | 3.881,00 | 0,00 |
| | 42310000 Mieten und Pachten, soweit nicht Konto 4233, 4234 oder 4235 | 0,00 | 0,00 | 0,00 | 0,00 | 0,00 | 0,00 | 0,00 | 0,00 |
| | 42310200 Pachtaufwendungen | 795,45 | 800,00 | 810,45 | 10,45 | 0,00 | 0,00 | -10,45 | 0,00 |
| | 42410700 Sonstige Bewirtschaftung der Grundstücke und baulichen Anlagen | 560,32 | 0,00 | 485,52 | 485,52 | 0,00 | 0,00 | -485,52 | 0,00 |
| 15 | Abschreibungen | 0,00 | 0,00 | 0,00 | 0,00 | 0,00 | 0,00 | 0,00 | 0,00 |
| | 47110000 Abschreibungen auf immaterielle Vermögensgegenstände und Sachvermögen | 0,00 | 0,00 | 0,00 | 0,00 | 0,00 | 0,00 | 0,00 | 0,00 |
| | 47220000 Abschreibungen auf Forderungen | 0,00 | 0,00 | 0,00 | 0,00 | 0,00 | 0,00 | 0,00 | 0,00 |
| 16 | Zinsen und ähnliche Aufwendungen | 0,00 | 0,00 | 0,00 | 0,00 | 0,00 | 0,00 | 0,00 | 0,00 |
| 17 | Transferaufwendungen | 0,00 | 0,00 | 0,00 | 0,00 | 0,00 | 0,00 | 0,00 | 0,00 |
| 18 | Sonstige ordentliche Aufwendungen | 1.203,09 | 2.000,00 | 0,00 | -2.000,00 | 0,00 | 0,00 | 2.000,00 | 0,00 |
| | 44290000 Sonstige Aufwendungen für die Inanspruchnahme von Rechten und Diensten | 1.203,09 | 2.000,00 | 0,00 | -2.000,00 | 0,00 | 0,00 | 2.000,00 | 0,00 |
| 19 | Anteilige ordentliche Aufwendungen (Summe aus Nummern 12 bis 18) | 4.974,79 | 7.160,00 | 2.359,43 | -4.800,57 | 0,00 | 0,00 | 4.800,57 | 0,00 |
| 20 | Anteiliges veranschlagtes ordentliches Ergebnis (Saldo aus Nummern 11 und 19) | -4.974,79 | -7.160,00 | -2.359,43 | 4.800,57 | 0,00 | 0,00 | -4.800,57 | 0,00 |
| 21 | Erträge aus internen Leistungen | 0,00 | 0,00 | 0,00 | 0,00 | 0,00 | 0,00 | 0,00 | 0,00 |
| | 38110000 Erträge aus internen Leistungsbeziehungen | 0,00 | 0,00 | 0,00 | 0,00 | 0,00 | 0,00 | 0,00 | 0,00 |
| 22 | Aufwendungen aus internen Leistungen | 2.489,21 | 0,00 | 3.149,56 | 3.149,56 | 0,00 | 0,00 | -3.149,56 | 0,00 |
| | 48110000 Aufwendungen aus internen Leistungsbeziehungen | 2.489,21 | 0,00 | 3.149,56 | 3.149,56 | 0,00 | 0,00 | -3.149,56 | 0,00 |
| 23 | kalkulatorische Kosten | 0,00 | 0,00 | 0,00 | 0,00 | 0,00 | 0,00 | 0,00 | 0,00 |
| 24 | Kalkulatorisches Ergebnis (Saldo aus Nummern 21 bis 23) | -2.489,21 | 0,00 | -3.149,56 | -3.149,56 | 0,00 | 0,00 | 3.149,56 | 0,00 |
| 25 | Nettoressourcenbedarf/-überschuss (Summe aus Nummern 20 und 24) | -7.464,00 | -7.160,00 | -5.508,99 | 1.651,01 | 0,00 | 0,00 | -1.651,01 | 0,00 |

Gemeinde Hohberg 2021

Teilhaushalt 4 Kultur, Sport und Tourismus Hauptamtsleitung und SGBL "Personal"

| | | |
|---|---|---|
| Produktbereich | 42 | Sport und Bäder |
| Produktgruppe | 4240 | Bäder |
| Unterprodukt | 42400120 | Badestelle Königswaldsee Hofweier |

## Teilfinanzrechung mit Planvergleich

| Nr. | | Ergebnis 2020 EUR | Fort-geschriebener Ansatz 2021 EUR | Ergebnis 2021 EUR | Vergleich Ergebnis / Ansatz (Sp. 3-2) EUR | Ergänz. Festlegungen im HH-Vollzug EUR | Ermächti-gungsübertra-gung aus 2020 EUR | verfügbare Mittel abzgl. Ergebnis EUR | Ermächti-gungsübertra-gung ins Folgejahr EUR |
|---|---|---|---|---|---|---|---|---|---|
| | | 1 | 2 | 3 | 4 | 5 | 6 | 7 | 8 |
| 1 | Summe der Einzahlungen aus laufender Verwaltungstätigkeit (ohne außerordentliche zahlungswirksame Erträge aus Vermögensveräußerung) | 0,00 | 0,00 | 0,00 | 0,00 | 0,00 | 0,00 | 0,00 | 0,00 |
| 2 | Summe der Auszahlungen aus laufender Verwaltungstätigkeit | 5.999,22 | 7.160,00 | 5.638,31 | -1.521,69 | 0,00 | 0,00 | 1.521,69 | 0,00 |
| 3 | Anteiliger Zahlungsmittelüberschuss/-bedarf des Ergebnishaushalts (Saldo aus Nummer 1 und 2) | -5.999,22 | -7.160,00 | -5.638,31 | 1.521,69 | 0,00 | 0,00 | -1.521,69 | 0,00 |
| 4 | Einzahlungen aus Investitionszuwendungen | 0,00 | 0,00 | 0,00 | 0,00 | 0,00 | 0,00 | 0,00 | 0,00 |
| 5 | Einzahlungen aus Investitionsbeiträgen und ähnlichen Entgelten für Investitionstätigkeit | 0,00 | 0,00 | 0,00 | 0,00 | 0,00 | 0,00 | 0,00 | 0,00 |
| 6 | Einzahlungen aus der Veräußerung von Sachvermögen | 0,00 | 0,00 | 0,00 | 0,00 | 0,00 | 0,00 | 0,00 | 0,00 |
| 7 | Einzahlungen aus der Veräußerung von Finanzvermögen | 0,00 | 0,00 | 0,00 | 0,00 | 0,00 | 0,00 | 0,00 | 0,00 |
| 8 | Einzahlungen für sonstige Investitionstätigkeit | 0,00 | 0,00 | 0,00 | 0,00 | 0,00 | 0,00 | 0,00 | 0,00 |
| 9 | Summe der Einzahlungen aus Investitionstätigkeit (Summe aus Nummer 4 bis 8) | 0,00 | 0,00 | 0,00 | 0,00 | 0,00 | 0,00 | 0,00 | 0,00 |
| 10 | Auszahlungen für den Erwerb von Grundstücken und Gebäuden | 0,00 | 0,00 | 0,00 | 0,00 | 0,00 | 0,00 | 0,00 | 0,00 |
| 11 | Auszahlungen für Baumaßnahmen | 0,00 | 0,00 | 0,00 | 0,00 | 0,00 | 0,00 | 0,00 | 0,00 |
| 12 | Auszahlungen für den Erwerb von beweglichem Sachvermögen | 0,00 | 0,00 | 0,00 | 0,00 | 0,00 | 0,00 | 0,00 | 0,00 |
| 13 | Auszahlungen für den Erwerb von Finanzvermögen | 0,00 | 0,00 | 0,00 | 0,00 | 0,00 | 0,00 | 0,00 | 0,00 |
| 14 | Auszahlungen für Investitionsförderungsmaßnahmen | 0,00 | 0,00 | 0,00 | 0,00 | 0,00 | 0,00 | 0,00 | 0,00 |
| 15 | Auszahlungen für den Erwerb von immateriellen Vermögensgegenständen | 0,00 | 0,00 | 0,00 | 0,00 | 0,00 | 0,00 | 0,00 | 0,00 |
| 16 | Summe der Auszahlungen aus Investitionstätigkeit (Summe aus Nummer 10 bis 15) | 0,00 | 0,00 | 0,00 | 0,00 | 0,00 | 0,00 | 0,00 | 0,00 |
| 17 | Anteiliger Finanzierungsmittelüberschuss/-bedarf aus Investitionstätigkeit (Saldo aus Nummer 9 und 16) | 0,00 | 0,00 | 0,00 | 0,00 | 0,00 | 0,00 | 0,00 | 0,00 |
| 18 | Anteiliger Finanzierungsmittelüberschuss/-bedarf (Saldo aus Nummern 3 und 17) | -5.999,22 | -7.160,00 | -5.638,31 | 1.521,69 | 0,00 | 0,00 | -1.521,69 | 0,00 |

Gemeinde Hohberg 2021

Teilhaushalt 4 Kultur, Sport und Tourismus Hauptamtsleitung und SGBL "Personal"

| | | |
|---|---|---|
| Produktbereich | 42 | Sport und Bäder |
| Produktgruppe | 4240 | Bäder |
| Unterprodukt | 42400130 | Badestelle Baggersee Niederschopfheim |

## Teilergebnisrechnung mit Planvergleich

| Nr. | | Ergebnis 2020 EUR | Fort-geschriebener Ansatz 2021 EUR | Ergebnis 2021 EUR | Vergleich Ergebnis / Ansatz (Sp. 3-2) EUR | Ergänz. Festlegungen im HH-Vollzug EUR | Ermächti-gungsübertra-gung aus 2020 EUR | verfügbare Mittel abzgl. Ergebnis EUR | Ermächti-gungsübertra-gung ins Folgejahr EUR |
|---|---|---|---|---|---|---|---|---|---|
| | | 1 | 2 | 3 | 4 | 5 | 6 | 7 | 8 |
| 1 | Steuern und ähnliche Abgaben | 0,00 | 0,00 | 0,00 | 0,00 | 0,00 | 0,00 | 0,00 | 0,00 |
| 2 | Zuweisungen und Zuwendungen, Umlagen | 0,00 | 0,00 | 0,00 | 0,00 | 0,00 | 0,00 | 0,00 | 0,00 |
| 3 | Aufgelöste Investitionszuwendungen und -beiträge | 0,00 | 0,00 | 0,00 | 0,00 | 0,00 | 0,00 | 0,00 | 0,00 |
| 4 | Sonstige Transfererträge | 0,00 | 0,00 | 0,00 | 0,00 | 0,00 | 0,00 | 0,00 | 0,00 |
| 5 | Entgelte für öffentliche Leistungen oder Einrichtungen | 0,00 | 0,00 | 0,00 | 0,00 | 0,00 | 0,00 | 0,00 | 0,00 |
| 6 | Sonstige privatrechtliche Leistungsentgelte | 742,82 | 1.360,00 | 1.357,82 | -2,18 | 0,00 | 0,00 | 2,18 | 0,00 |
| | 34110000 Mieten und Pachten | 742,82 | 1.360,00 | 1.357,82 | -2,18 | 0,00 | 0,00 | 2,18 | 0,00 |
| | 34610000 Sonstige privatrechtliche Leistungsentgelte | 0,00 | 0,00 | 0,00 | 0,00 | 0,00 | 0,00 | 0,00 | 0,00 |
| 7 | Kostenerstattungen und Kostenumlagen | 0,00 | 0,00 | 0,00 | 0,00 | 0,00 | 0,00 | 0,00 | 0,00 |
| 8 | Zinsen und ähnliche Erträge | 0,00 | 0,00 | 0,00 | 0,00 | 0,00 | 0,00 | 0,00 | 0,00 |
| 9 | Aktivierte Eigenleistungen und Bestandsveränderungen | 0,00 | 0,00 | 0,00 | 0,00 | 0,00 | 0,00 | 0,00 | 0,00 |
| 10 | Sonstige ordentliche Erträge | 100,00 | 0,00 | 0,00 | 0,00 | 0,00 | 0,00 | 0,00 | 0,00 |
| | 35610000 Bußgelder | 100,00 | 0,00 | 0,00 | 0,00 | 0,00 | 0,00 | 0,00 | 0,00 |
| | 35810000 Erträge aus Zuschreibungen | 0,00 | 0,00 | 0,00 | 0,00 | 0,00 | 0,00 | 0,00 | 0,00 |
| | 35831100 Erträge aus der Auflösung oder Herabsetzung von Einzelwertberichtigungen auf Forderungen | 0,00 | 0,00 | 0,00 | 0,00 | 0,00 | 0,00 | 0,00 | 0,00 |
| | 35910000 Andere sonstige ordentliche Erträge | 0,00 | 0,00 | 0,00 | 0,00 | 0,00 | 0,00 | 0,00 | 0,00 |
| 11 | Anteilige ordentliche Erträge (Summe aus Nummern 1 bis 10) | 842,82 | 1.360,00 | 1.357,82 | -2,18 | 0,00 | 0,00 | 2,18 | 0,00 |
| 12 | Personalaufwendungen | 841,75 | 6.110,00 | 8.678,39 | 2.568,39 | 0,00 | 0,00 | -2.568,39 | 0,00 |
| | 40120000 Dienstaufwendungen Arbeitnehmer | 1.536,40 | 4.280,00 | 2.194,76 | -2.085,24 | 0,00 | 0,00 | 2.085,24 | 0,00 |
| | 40220000 Beiträge zu Versorgungskassen Arbeitnehmer | 88,42 | 760,00 | 88,42 | -671,58 | 0,00 | 0,00 | 671,58 | 0,00 |
| | 40320000 Beiträge zur gesetzlichen Sozialversicherung Arbeitnehmer | 368,19 | 1.070,00 | 480,92 | -589,08 | 0,00 | 0,00 | 589,08 | 0,00 |
| | 40710000 Zuführung zu, bzw. Inanspruchnahme von, Rückstellungen für Altersteilzeit und andere Maßnahmen | -1.151,26 | 0,00 | 5.914,29 | 5.914,29 | 0,00 | 0,00 | -5.914,29 | 0,00 |
| 13 | Versorgungsaufwendungen | 0,00 | 0,00 | 0,00 | 0,00 | 0,00 | 0,00 | 0,00 | 0,00 |
| 14 | Aufwendungen für Sach- und Dienstleistungen | 11.227,83 | 12.080,00 | 17.181,46 | 5.101,46 | 0,00 | 0,00 | -5.101,46 | 0,00 |
| | 42110000 Unterhaltung der Grundstücke und baulichen Anlagen | 4.512,76 | 7.000,00 | 15.059,32 | 8.059,32 | 0,00 | 0,00 | -8.059,32 | 0,00 |
| | 42210000 Unterhaltung des beweglichen Vermögens | 0,00 | 0,00 | 0,00 | 0,00 | 0,00 | 0,00 | 0,00 | 0,00 |
| | 42310000 Mieten und Pachten, soweit nicht Konto 4233, 4234 oder 4235 | 150,00 | 0,00 | 150,00 | 150,00 | 0,00 | 0,00 | -150,00 | 0,00 |
| | 42410100 Aufwendungen für Energie | 23,50 | 20,00 | 9,41 | -10,59 | 0,00 | 0,00 | 10,59 | 0,00 |
| | 42410200 Aufwand für Abfallbeseitigung | 1.220,10 | 2.000,00 | 1.002,83 | -997,17 | 0,00 | 0,00 | 997,17 | 0,00 |
| | 42410400 Aufwand für Gebäudereinigung | 0,00 | 0,00 | 0,00 | 0,00 | 0,00 | 0,00 | 0,00 | 0,00 |
| | 42410500 Aufwand für gebäudebezogene Versicherungen | 9,56 | 10,00 | 9,67 | -0,33 | 0,00 | 0,00 | 0,33 | 0,00 |
| | 42410700 Sonstige Bewirtschaftung der Grundstücke und baulichen Anlagen | 4.610,23 | 3.000,00 | 894,36 | -2.105,64 | 0,00 | 0,00 | 2.105,64 | 0,00 |
| | 42410900 Aufwand für Reinigungsmittel | 14,38 | 50,00 | 55,87 | 5,87 | 0,00 | 0,00 | -5,87 | 0,00 |
| | 42910000 Aufwendungen für sonstige Sach- und Dienstleistungen | 687,30 | 0,00 | 0,00 | 0,00 | 0,00 | 0,00 | 0,00 | 0,00 |
| 15 | Abschreibungen | 514,32 | 1.200,00 | 1.235,00 | 35,00 | 0,00 | 0,00 | -35,00 | 0,00 |
| | 47110000 Abschreibungen auf immaterielle Vermögensgegenstände und Sachvermögen | 514,32 | 1.200,00 | 1.235,00 | 35,00 | 0,00 | 0,00 | -35,00 | 0,00 |
| | 47220000 Abschreibungen auf Forderungen | 0,00 | 0,00 | 0,00 | 0,00 | 0,00 | 0,00 | 0,00 | 0,00 |
| 16 | Zinsen und ähnliche Aufwendungen | 0,00 | 0,00 | 0,00 | 0,00 | 0,00 | 0,00 | 0,00 | 0,00 |
| 17 | Transferaufwendungen | 0,00 | 0,00 | 0,00 | 0,00 | 0,00 | 0,00 | 0,00 | 0,00 |
| 18 | Sonstige ordentliche Aufwendungen | 175,88 | 200,00 | 178,24 | -21,76 | 0,00 | 0,00 | 21,76 | 0,00 |
| | 44310000 Geschäftsaufwendungen | 175,88 | 200,00 | 178,24 | -21,76 | 0,00 | 0,00 | 21,76 | 0,00 |
| 19 | Anteilige ordentliche Aufwendungen (Summe aus Nummern 12 bis 18) | 12.759,78 | 19.590,00 | 27.273,09 | 7.683,09 | 0,00 | 0,00 | -7.683,09 | 0,00 |
| 20 | Anteiliges veranschlagtes ordentliches Ergebnis (Saldo aus Nummern 11 und 19) | -11.916,96 | -18.230,00 | -25.915,27 | -7.685,27 | 0,00 | 0,00 | 7.685,27 | 0,00 |
| 21 | Erträge aus internen Leistungen | 0,00 | 0,00 | 0,00 | 0,00 | 0,00 | 0,00 | 0,00 | 0,00 |

Gemeinde Hohberg 2021

Teilhaushalt 4 Kultur, Sport und Tourismus Hauptamtsleitung und SGBL "Personal"

| | | |
|---|---|---|
| Produktbereich | 42 | Sport und Bäder |
| Produktgruppe | 4240 | Bäder |
| Unterprodukt | 42400130 | Badestelle Baggersee Niederschopfheim |

| Nr. | | Ergebnis 2020 EUR | Fort-geschriebener Ansatz 2021 EUR | Ergebnis 2021 EUR | Vergleich Ergebnis / Ansatz (Sp. 3-2) EUR | Ergänz. Festlegungen im HH-Vollzug EUR | Ermächti-gungsübertra-gung aus 2020 EUR | verfügbare Mittel abzgl. Ergebnis EUR | Ermächti-gungsübertra-gung ins Folgejahr EUR |
|---|---|---|---|---|---|---|---|---|---|
| | | 1 | 2 | 3 | 4 | 5 | 6 | 7 | 8 |
| | 38110000 Erträge aus internen Leistungsbeziehungen | 0,00 | 0,00 | 0,00 | 0,00 | 0,00 | 0,00 | 0,00 | 0,00 |
| 22 | Aufwendungen aus internen Leistungen | 61.366,96 | 0,00 | 66.815,47 | 66.815,47 | 0,00 | 0,00 | -66.815,47 | 0,00 |
| | 48110000 Aufwendungen aus internen Leistungsbeziehungen | 61.366,96 | 0,00 | 66.815,47 | 66.815,47 | 0,00 | 0,00 | -66.815,47 | 0,00 |
| 23 | kalkulatorische Kosten | 0,00 | 0,00 | 0,00 | 0,00 | 0,00 | 0,00 | 0,00 | 0,00 |
| 24 | Kalkulatorisches Ergebnis (Saldo aus Nummern 21 bis 23) | -61.366,96 | 0,00 | -66.815,47 | -66.815,47 | 0,00 | 0,00 | 66.815,47 | 0,00 |
| 25 | Nettoressourcenbedarf/-überschuss (Summe aus Nummern 20 und 24) | -73.283,92 | -18.230,00 | -92.730,74 | -74.500,74 | 0,00 | 0,00 | 74.500,74 | 0,00 |

Gemeinde Hohberg 2021

Teilhaushalt 4 Kultur, Sport und Tourismus Hauptamtsleitung und SGBL "Personal"

| | | |
|---|---|---|
| Produktbereich | 42 | Sport und Bäder |
| Produktgruppe | 4240 | Bäder |
| Unterprodukt | 42400130 | Badestelle Baggersee Niederschopfheim |

## Teilfinanzrechung mit Planvergleich

| Nr. | | Ergebnis 2020 EUR | Fort-geschriebener Ansatz 2021 EUR | Ergebnis 2021 EUR | Vergleich Ergebnis / Ansatz (Sp. 3-2) EUR | Ergänz. Festlegungen im HH-Vollzug EUR | Ermächti-gungsübertra-gung aus 2020 EUR | verfügbare Mittel abzgl. Ergebnis EUR | Ermächti-gungsübertra-gung ins Folgejahr EUR |
|---|---|---|---|---|---|---|---|---|---|
| | | 1 | 2 | 3 | 4 | 5 | 6 | 7 | 8 |
| 1 | Summe der Einzahlungen aus laufender Verwaltungstätigkeit (ohne außerordentliche zahlungswirksame Erträge aus Vermögensveräußerung) | 842,82 | 1.360,00 | 1.357,82 | -2,18 | 0,00 | 0,00 | 2,18 | 0,00 |
| 2 | Summe der Auszahlungen aus laufender Verwaltungstätigkeit | 73.385,35 | 18.390,00 | 86.940,46 | 68.550,46 | 0,00 | 0,00 | -68.550,46 | 0,00 |
| 3 | Anteiliger Zahlungsmittelüberschuss/-bedarf des Ergebnishaushalts (Saldo aus Nummer 1 und 2) | -72.542,53 | -17.030,00 | -85.582,64 | -68.552,64 | 0,00 | 0,00 | 68.552,64 | 0,00 |
| 4 | Einzahlungen aus Investitionszuwendungen | 0,00 | 0,00 | 0,00 | 0,00 | 0,00 | 0,00 | 0,00 | 0,00 |
| | 68110000 Investitionszuweisungen vom Land | 0,00 | 0,00 | 0,00 | 0,00 | 0,00 | 0,00 | 0,00 | 0,00 |
| 5 | Einzahlungen aus Investitionsbeiträgen und ähnlichen Entgelten für Investitionstätigkeit | 0,00 | 0,00 | 0,00 | 0,00 | 0,00 | 0,00 | 0,00 | 0,00 |
| 6 | Einzahlungen aus der Veräußerung von Sachvermögen | 0,00 | 0,00 | 0,00 | 0,00 | 0,00 | 0,00 | 0,00 | 0,00 |
| 7 | Einzahlungen aus der Veräußerung von Finanzvermögen | 0,00 | 0,00 | 0,00 | 0,00 | 0,00 | 0,00 | 0,00 | 0,00 |
| 8 | Einzahlungen für sonstige Investitionstätigkeit | 0,00 | 0,00 | 0,00 | 0,00 | 0,00 | 0,00 | 0,00 | 0,00 |
| 9 | Summe der Einzahlungen aus Investitionstätigkeit (Summe aus Nummer 4 bis 8) | 0,00 | 0,00 | 0,00 | 0,00 | 0,00 | 0,00 | 0,00 | 0,00 |
| 10 | Auszahlungen für den Erwerb von Grundstücken und Gebäuden | 0,00 | 0,00 | 0,00 | 0,00 | 0,00 | 0,00 | 0,00 | 0,00 |
| 11 | Auszahlungen für Baumaßnahmen | 0,00 | 8.600,00 | 0,00 | -8.600,00 | 0,00 | 0,00 | 8.600,00 | 0,00 |
| | 78710000 Auszahlungen für Hochbaumaßnahmen | 0,00 | 8.600,00 | 0,00 | -8.600,00 | 0,00 | 0,00 | 8.600,00 | 0,00 |
| 12 | Auszahlungen für den Erwerb von beweglichem Sachvermögen | 14.812,32 | 0,00 | 0,00 | 0,00 | 0,00 | 0,00 | 0,00 | 0,00 |
| | 78312000 Auszahlungen für den Erwerb von beweglichen Vermögensgegenständen oberhalb der Wertgrenze nach § 38 Abs. 4 GemHVO | 14.812,32 | 0,00 | 0,00 | 0,00 | 0,00 | 0,00 | 0,00 | 0,00 |
| 13 | Auszahlungen für den Erwerb von Finanzvermögen | 0,00 | 0,00 | 0,00 | 0,00 | 0,00 | 0,00 | 0,00 | 0,00 |
| 14 | Auszahlungen für Investitionsförderungsmaßnahmen | 0,00 | 0,00 | 0,00 | 0,00 | 0,00 | 0,00 | 0,00 | 0,00 |
| 15 | Auszahlungen für den Erwerb von immateriellen Vermögensgegenständen | 0,00 | 0,00 | 0,00 | 0,00 | 0,00 | 0,00 | 0,00 | 0,00 |
| | 78310000 Auszahlungen für den Erwerb von immateriellen und beweglichen Vermögensgegenständen oberhalb der Wertgrenze nach § 38 Abs. 4 GemHVO | 0,00 | 0,00 | 0,00 | 0,00 | 0,00 | 0,00 | 0,00 | 0,00 |
| 16 | Summe der Auszahlungen aus Investitionstätigkeit (Summe aus Nummer 10 bis 15) | 14.812,32 | 8.600,00 | 0,00 | -8.600,00 | 0,00 | 0,00 | 8.600,00 | 0,00 |
| 17 | Anteiliger Finanzierungsmittelüberschuss/-bedarf aus Investitionstätigkeit (Saldo aus Nummer 9 und 16) | -14.812,32 | -8.600,00 | 0,00 | 8.600,00 | 0,00 | 0,00 | -8.600,00 | 0,00 |
| 18 | Anteiliger Finanzierungsmittelüberschuss/-bedarf (Saldo aus Nummern 3 und 17) | -87.354,85 | -25.630,00 | -85.582,64 | -59.952,64 | 0,00 | 0,00 | 59.952,64 | 0,00 |

| | | |
|---|---|---|
| Produktbereich | 42 | Sport und Bäder |
| Produktgruppe | 4240 | Bäder |
| Unterprodukt | 42400130 | Badestelle Baggersee Niederschopfheim |

Finanzrechnung der Investitionsmaßnahmen

| Nr. | | Ergebnis 2020 EUR | Fort-geschriebener Ansatz 2021 EUR | Ergebnis 2021 EUR | Vergleich Ergebnis / Ansatz (Sp. 3-2) EUR | Ergänz. Festlegungen im HH-Vollzug EUR | Ermächti-gungsübertra-gung aus 2020 EUR | verfügbare Mittel abzgl. Ergebnis EUR | Ermächti-gungsübertra-gung ins Folgejahr EUR |
|---|---|---|---|---|---|---|---|---|---|
| | | 1 | 2 | 3 | 4 | 5 | 6 | 7 | 8 |
| Investitionen oberhalb der festgesetzten Wertgrenze | | | | | | | | | |
| 42400130202001 | Abtrennleine Badebereich Baggersee Niederschopfheim | | | | | | | | |
| 42400130.78312000 | | 14.812,32 | 0,00 | 0,00 | 0,00 | 0,00 | 0,00 | 0,00 | 0,00 |
| 42400130202101 | Ersatzbeschaffung von zwei Umkleide-kabinen | | | | | | | | |
| 42400130.78710000 | | 0,00 | 8.600,00 | 0,00 | -8.600,00 | 0,00 | 0,00 | 8.600,00 | 0,00 |

Gemeinde Hohberg 2021

Teilhaushalt 4 Kultur, Sport und Tourismus Hauptamtsleitung und SGBL "Personal"

| | | |
|---|---|---|
| Produktbereich | 42 | Sport und Bäder |
| Produktgruppe | 4241 | Sportstätten |
| Unterprodukt | 42410100 | Gedeckte Sportflächen bis 27 m x 45 m |

## Teilergebnisrechnung mit Planvergleich

| Nr. | | Ergebnis 2020 EUR | Fort-geschriebener Ansatz 2021 EUR | Ergebnis 2021 EUR | Vergleich Ergebnis / Ansatz (Sp. 3-2) EUR | Ergänz. Festlegungen im HH-Vollzug EUR | Ermächti-gungsübertra-gung aus 2020 EUR | verfügbare Mittel abzgl. Ergebnis EUR | Ermächti-gungsübertra-gung ins Folgejahr EUR |
|---|---|---|---|---|---|---|---|---|---|
| | | 1 | 2 | 3 | 4 | 5 | 6 | 7 | 8 |
| 1 | Steuern und ähnliche Abgaben | 0,00 | 0,00 | 0,00 | 0,00 | 0,00 | 0,00 | 0,00 | 0,00 |
| 2 | Zuweisungen und Zuwendungen, Umlagen | 0,00 | 0,00 | 0,00 | 0,00 | 0,00 | 0,00 | 0,00 | 0,00 |
| | 31610000 Erträge aus der Auflösung von Sonderposten aus Zuwendungen | 0,00 | 0,00 | 0,00 | 0,00 | 0,00 | 0,00 | 0,00 | 0,00 |
| 3 | Aufgelöste Investitionszuwendungen und -beiträge | 0,00 | 0,00 | 0,00 | 0,00 | 0,00 | 0,00 | 0,00 | 0,00 |
| | 31610000 Erträge aus der Auflösung von Sonderposten aus Zuwendungen | 0,00 | 0,00 | 0,00 | 0,00 | 0,00 | 0,00 | 0,00 | 0,00 |
| 4 | Sonstige Transfererträge | 0,00 | 0,00 | 0,00 | 0,00 | 0,00 | 0,00 | 0,00 | 0,00 |
| 5 | Entgelte für öffentliche Leistungen oder Einrichtungen | 0,00 | 0,00 | 0,00 | 0,00 | 0,00 | 0,00 | 0,00 | 0,00 |
| | 33210000 Benutzungsgebühren und ähnliche Entgelte, soweit nicht 3322 | 0,00 | 0,00 | 0,00 | 0,00 | 0,00 | 0,00 | 0,00 | 0,00 |
| 6 | Sonstige privatrechtliche Leistungsentgelte | 0,00 | 0,00 | 0,00 | 0,00 | 0,00 | 0,00 | 0,00 | 0,00 |
| | 34110000 Mieten und Pachten | 0,00 | 0,00 | 0,00 | 0,00 | 0,00 | 0,00 | 0,00 | 0,00 |
| | 34610000 Sonstige privatrechtliche Leistungsentgelte | 0,00 | 0,00 | 0,00 | 0,00 | 0,00 | 0,00 | 0,00 | 0,00 |
| 7 | Kostenerstattungen und Kostenumlagen | 0,00 | 0,00 | 0,00 | 0,00 | 0,00 | 0,00 | 0,00 | 0,00 |
| 8 | Zinsen und ähnliche Erträge | 0,00 | 0,00 | 0,00 | 0,00 | 0,00 | 0,00 | 0,00 | 0,00 |
| 9 | Aktivierte Eigenleistungen und Bestandsveränderungen | 0,00 | 0,00 | 0,00 | 0,00 | 0,00 | 0,00 | 0,00 | 0,00 |
| 10 | Sonstige ordentliche Erträge | 0,00 | 0,00 | 0,00 | 0,00 | 0,00 | 0,00 | 0,00 | 0,00 |
| | 35831100 Erträge aus der Auflösung oder Herabsetzung von Einzelwertberichtigungen auf Forderungen | 0,00 | 0,00 | 0,00 | 0,00 | 0,00 | 0,00 | 0,00 | 0,00 |
| | 35910000 Andere sonstige ordentliche Erträge | 0,00 | 0,00 | 0,00 | 0,00 | 0,00 | 0,00 | 0,00 | 0,00 |
| 11 | Anteilige ordentliche Erträge (Summe aus Nummern 1 bis 10) | 0,00 | 0,00 | 0,00 | 0,00 | 0,00 | 0,00 | 0,00 | 0,00 |
| 12 | Personalaufwendungen | 0,00 | 0,00 | 0,00 | 0,00 | 0,00 | 0,00 | 0,00 | 0,00 |
| | 40120000 Dienstaufwendungen Arbeitnehmer | 0,00 | 0,00 | 0,00 | 0,00 | 0,00 | 0,00 | 0,00 | 0,00 |
| | 40220000 Beiträge zu Versorgungskassen Arbeitnehmer | 0,00 | 0,00 | 0,00 | 0,00 | 0,00 | 0,00 | 0,00 | 0,00 |
| | 40310000 Beiträge zur gesetzlichen Sozialversicherung Beamte | 0,00 | 0,00 | 0,00 | 0,00 | 0,00 | 0,00 | 0,00 | 0,00 |
| | 40320000 Beiträge zur gesetzlichen Sozialversicherung Arbeitnehmer | 0,00 | 0,00 | 0,00 | 0,00 | 0,00 | 0,00 | 0,00 | 0,00 |
| | 40410000 Beihilfen und Unterstützungsleistungen für Bedienstete | 0,00 | 0,00 | 0,00 | 0,00 | 0,00 | 0,00 | 0,00 | 0,00 |
| 13 | Versorgungsaufwendungen | 0,00 | 0,00 | 0,00 | 0,00 | 0,00 | 0,00 | 0,00 | 0,00 |
| 14 | Aufwendungen für Sach- und Dienstleistungen | 0,00 | 0,00 | 0,00 | 0,00 | 0,00 | 0,00 | 0,00 | 0,00 |
| | 42110000 Unterhaltung der Grundstücke und baulichen Anlagen | 0,00 | 0,00 | 0,00 | 0,00 | 0,00 | 0,00 | 0,00 | 0,00 |
| | 42120000 Unterhaltung des sonstigen unbeweglichen Vermögens | 0,00 | 0,00 | 0,00 | 0,00 | 0,00 | 0,00 | 0,00 | 0,00 |
| | 42210000 Unterhaltung des beweglichen Vermögens | 0,00 | 0,00 | 0,00 | 0,00 | 0,00 | 0,00 | 0,00 | 0,00 |
| | 42220000 Erwerb von geringwertigen Vermögensgegen-ständen | 0,00 | 0,00 | 0,00 | 0,00 | 0,00 | 0,00 | 0,00 | 0,00 |
| | 42400000 Bewirtschaftung der Grundstücke und baulichen Anlagen | 0,00 | 0,00 | 0,00 | 0,00 | 0,00 | 0,00 | 0,00 | 0,00 |
| | 42410100 Aufwendungen für Energie | 0,00 | 0,00 | 0,00 | 0,00 | 0,00 | 0,00 | 0,00 | 0,00 |
| | 42410200 Aufwand für Abfallbeseitigung | 0,00 | 0,00 | 0,00 | 0,00 | 0,00 | 0,00 | 0,00 | 0,00 |
| | 42410300 Aufwand für Abwasserbeseitigung und Wasser-versorgung | 0,00 | 0,00 | 0,00 | 0,00 | 0,00 | 0,00 | 0,00 | 0,00 |
| | 42410400 Aufwand für Gebäudereinigung | 0,00 | 0,00 | 0,00 | 0,00 | 0,00 | 0,00 | 0,00 | 0,00 |
| | 42410500 Aufwand für gebäudebezogene Versicherungen | 0,00 | 0,00 | 0,00 | 0,00 | 0,00 | 0,00 | 0,00 | 0,00 |
| | 42410700 Sonstige Bewirtschaftung der Grundstücke und baulichen Anlagen | 0,00 | 0,00 | 0,00 | 0,00 | 0,00 | 0,00 | 0,00 | 0,00 |
| | 42410800 Aufwand für Schornsteinfeger | 0,00 | 0,00 | 0,00 | 0,00 | 0,00 | 0,00 | 0,00 | 0,00 |
| | 42410900 Aufwand für Reinigungsmittel | 0,00 | 0,00 | 0,00 | 0,00 | 0,00 | 0,00 | 0,00 | 0,00 |
| | 42510000 Haltung von Fahrzeugen | 0,00 | 0,00 | 0,00 | 0,00 | 0,00 | 0,00 | 0,00 | 0,00 |
| | 42610000 Besondere Aufwendungen für Beschäftigte | 0,00 | 0,00 | 0,00 | 0,00 | 0,00 | 0,00 | 0,00 | 0,00 |
| | 42710000 Besondere Verwaltungs- und Betriebsaufwen-dungen | 0,00 | 0,00 | 0,00 | 0,00 | 0,00 | 0,00 | 0,00 | 0,00 |

Gemeinde Hohberg 2021

Teilhaushalt 4 Kultur, Sport und Tourismus Hauptamtsleitung und SGBL "Personal"

| | | |
|---|---|---|
| Produktbereich | 42 | Sport und Bäder |
| Produktgruppe | 4241 | Sportstätten |
| Unterprodukt | 42410100 | Gedeckte Sportflächen bis 27 m x 45 m |

| Nr. | | Ergebnis 2020 EUR | Fort-geschriebener Ansatz 2021 EUR | Ergebnis 2021 EUR | Vergleich Ergebnis / Ansatz (Sp. 3-2) EUR | Ergänz. Festlegungen im HH-Vollzug EUR | Ermächti-gungsübertra-gung aus 2020 EUR | verfügbare Mittel abzgl. Ergebnis EUR | Ermächti-gungsübertra-gung ins Folgejahr EUR |
|---|---|---|---|---|---|---|---|---|---|
| | | 1 | 2 | 3 | 4 | 5 | 6 | 7 | 8 |
| | 42910000 Aufwendungen für sonstige Sach- und Dienstleis-tungen | 0,00 | 0,00 | 0,00 | 0,00 | 0,00 | 0,00 | 0,00 | 0,00 |
| 15 | Abschreibungen | 0,00 | 0,00 | 0,00 | 0,00 | 0,00 | 0,00 | 0,00 | 0,00 |
| | 47110000 Abschreibungen auf immaterielle Vermögensge-genstände und Sachvermögen | 0,00 | 0,00 | 0,00 | 0,00 | 0,00 | 0,00 | 0,00 | 0,00 |
| | 47220000 Abschreibungen auf Forderungen | 0,00 | 0,00 | 0,00 | 0,00 | 0,00 | 0,00 | 0,00 | 0,00 |
| 16 | Zinsen und ähnliche Aufwendungen | 0,00 | 0,00 | 0,00 | 0,00 | 0,00 | 0,00 | 0,00 | 0,00 |
| 17 | Transferaufwendungen | 0,00 | 0,00 | 0,00 | 0,00 | 0,00 | 0,00 | 0,00 | 0,00 |
| 18 | Sonstige ordentliche Aufwendungen | 0,00 | 0,00 | 0,00 | 0,00 | 0,00 | 0,00 | 0,00 | 0,00 |
| | 44290000 Sonstige Aufwendungen für die Inanspruchnah-me von Rechten und Diensten | 0,00 | 0,00 | 0,00 | 0,00 | 0,00 | 0,00 | 0,00 | 0,00 |
| | 44310000 Geschäftsaufwendungen | 0,00 | 0,00 | 0,00 | 0,00 | 0,00 | 0,00 | 0,00 | 0,00 |
| | 44410000 Steuern, Versicherungen, Schadensfälle, Sonderabgaben | 0,00 | 0,00 | 0,00 | 0,00 | 0,00 | 0,00 | 0,00 | 0,00 |
| 19 | Anteilige ordentliche Aufwendungen (Summe aus Nummern 12 bis 18) | 0,00 | 0,00 | 0,00 | 0,00 | 0,00 | 0,00 | 0,00 | 0,00 |
| 20 | Anteiliges veranschlagtes ordentliches Ergebnis (Saldo aus Nummern 11 und 19) | 0,00 | 0,00 | 0,00 | 0,00 | 0,00 | 0,00 | 0,00 | 0,00 |
| 21 | Erträge aus internen Leistungen | 0,00 | 0,00 | 0,00 | 0,00 | 0,00 | 0,00 | 0,00 | 0,00 |
| | 38110000 Erträge aus internen Leistungsbeziehungen | 0,00 | 0,00 | 0,00 | 0,00 | 0,00 | 0,00 | 0,00 | 0,00 |
| 22 | Aufwendungen aus internen Leistungen | 0,00 | 0,00 | 0,00 | 0,00 | 0,00 | 0,00 | 0,00 | 0,00 |
| | 48110000 Aufwendungen aus internen Leistungsbeziehun-gen | 0,00 | 0,00 | 0,00 | 0,00 | 0,00 | 0,00 | 0,00 | 0,00 |
| 23 | kalkulatorische Kosten | 0,00 | 0,00 | 0,00 | 0,00 | 0,00 | 0,00 | 0,00 | 0,00 |
| 24 | Kalkulatorisches Ergebnis (Saldo aus Nummern 21 bis 23) | 0,00 | 0,00 | 0,00 | 0,00 | 0,00 | 0,00 | 0,00 | 0,00 |
| 25 | Nettoressourcenbedarf/-überschuss (Summe aus Nummern 20 und 24) | 0,00 | 0,00 | 0,00 | 0,00 | 0,00 | 0,00 | 0,00 | 0,00 |

Gemeinde Hohberg 2021

Teilhaushalt 4 Kultur, Sport und Tourismus Hauptamtsleitung und SGBL "Personal"

| | | |
|---|---|---|
| Produktbereich | 42 | Sport und Bäder |
| Produktgruppe | 4241 | Sportstätten |
| Unterprodukt | 42410100 | Gedeckte Sportflächen bis 27 m x 45 m |

## Teilfinanzrechung mit Planvergleich

| Nr. | | Ergebnis 2020 EUR | Fort-geschriebener Ansatz 2021 EUR | Ergebnis 2021 EUR | Vergleich Ergebnis / Ansatz (Sp. 3-2) EUR | Ergänz. Festlegungen im HH-Vollzug EUR | Ermächti-gungsübertra-gung aus 2020 EUR | verfügbare Mittel abzgl. Ergebnis EUR | Ermächti-gungsübertra-gung ins Folgejahr EUR |
|---|---|---|---|---|---|---|---|---|---|
| | | 1 | 2 | 3 | 4 | 5 | 6 | 7 | 8 |
| 1 | Summe der Einzahlungen aus laufender Verwaltungstätigkeit (ohne außerordentliche zahlungswirksame Erträge aus Vermögensveräußerung) | 0,00 | 0,00 | 0,00 | 0,00 | 0,00 | 0,00 | 0,00 | 0,00 |
| 2 | Summe der Auszahlungen aus laufender Verwaltungstätigkeit | 0,00 | 0,00 | 0,00 | 0,00 | 0,00 | 0,00 | 0,00 | 0,00 |
| 3 | Anteiliger Zahlungsmittelüberschuss/-bedarf des Ergebnishaushalts (Saldo aus Nummer 1 und 2) | 0,00 | 0,00 | 0,00 | 0,00 | 0,00 | 0,00 | 0,00 | 0,00 |
| 4 | Einzahlungen aus Investitionszuwendungen | 0,00 | 0,00 | 0,00 | 0,00 | 0,00 | 0,00 | 0,00 | 0,00 |
| | 68100000 Investitionszuweisungen vom Bund | 0,00 | 0,00 | 0,00 | 0,00 | 0,00 | 0,00 | 0,00 | 0,00 |
| 5 | Einzahlungen aus Investitionsbeiträgen und ähnlichen Entgelten für Investitionstätigkeit | 0,00 | 0,00 | 0,00 | 0,00 | 0,00 | 0,00 | 0,00 | 0,00 |
| 6 | Einzahlungen aus der Veräußerung von Sachvermögen | 0,00 | 0,00 | 0,00 | 0,00 | 0,00 | 0,00 | 0,00 | 0,00 |
| | 68310000 Einzahlungen aus der Veräußerung von immateriellen und beweglichen Vermögensgegenständen oberhalb der Wertgrenze nach § 38 Abs. 4 GemHVO | 0,00 | 0,00 | 0,00 | 0,00 | 0,00 | 0,00 | 0,00 | 0,00 |
| 7 | Einzahlungen aus der Veräußerung von Finanzvermögen | 0,00 | 0,00 | 0,00 | 0,00 | 0,00 | 0,00 | 0,00 | 0,00 |
| 8 | Einzahlungen für sonstige Investitionstätigkeit | 0,00 | 0,00 | 0,00 | 0,00 | 0,00 | 0,00 | 0,00 | 0,00 |
| 9 | Summe der Einzahlungen aus Investitionstätigkeit (Summe aus Nummer 4 bis 8) | 0,00 | 0,00 | 0,00 | 0,00 | 0,00 | 0,00 | 0,00 | 0,00 |
| 10 | Auszahlungen für den Erwerb von Grundstücken und Gebäuden | 0,00 | 0,00 | 0,00 | 0,00 | 0,00 | 0,00 | 0,00 | 0,00 |
| 11 | Auszahlungen für Baumaßnahmen | 0,00 | 0,00 | 0,00 | 0,00 | 0,00 | 0,00 | 0,00 | 0,00 |
| | 78710000 Auszahlungen für Hochbaumaßnahmen | 0,00 | 0,00 | 0,00 | 0,00 | 0,00 | 0,00 | 0,00 | 0,00 |
| 12 | Auszahlungen für den Erwerb von beweglichem Sachvermögen | 0,00 | 0,00 | 0,00 | 0,00 | 0,00 | 0,00 | 0,00 | 0,00 |
| 13 | Auszahlungen für den Erwerb von Finanzvermögen | 0,00 | 0,00 | 0,00 | 0,00 | 0,00 | 0,00 | 0,00 | 0,00 |
| 14 | Auszahlungen für Investitionsförderungsmaßnahmen | 0,00 | 0,00 | 0,00 | 0,00 | 0,00 | 0,00 | 0,00 | 0,00 |
| | 78100000 Zuweisungen und Zuschüsse für Investitionen an Bund | 0,00 | 0,00 | 0,00 | 0,00 | 0,00 | 0,00 | 0,00 | 0,00 |
| 15 | Auszahlungen für den Erwerb von immateriellen Vermögensgegenständen | 0,00 | 0,00 | 0,00 | 0,00 | 0,00 | 0,00 | 0,00 | 0,00 |
| | 78310000 Auszahlungen für den Erwerb von immateriellen und beweglichen Vermögensgegenständen oberhalb der Wertgrenze nach § 38 Abs. 4 GemHVO | 0,00 | 0,00 | 0,00 | 0,00 | 0,00 | 0,00 | 0,00 | 0,00 |
| 16 | Summe der Auszahlungen aus Investitionstätigkeit (Summe aus Nummer 10 bis 15) | 0,00 | 0,00 | 0,00 | 0,00 | 0,00 | 0,00 | 0,00 | 0,00 |
| 17 | Anteiliger Finanzierungsmittelüberschuss/-bedarf aus Investitionstätigkeit (Saldo aus Nummer 9 und 16) | 0,00 | 0,00 | 0,00 | 0,00 | 0,00 | 0,00 | 0,00 | 0,00 |
| 18 | Anteiliger Finanzierungsmittelüberschuss/-bedarf (Saldo aus Nummern 3 und 17) | 0,00 | 0,00 | 0,00 | 0,00 | 0,00 | 0,00 | 0,00 | 0,00 |

Gemeinde Hohberg 2021

Teilhaushalt 4 Kultur, Sport und Tourismus Hauptamtsleitung und SGBL "Personal"

| | | |
|---|---|---|
| Produktbereich | 42 | Sport und Bäder |
| Produktgruppe | 4241 | Sportstätten |
| Unterprodukt | 42410110 | Gemeindehalle Diersburg |

## Teilergebnisrechnung mit Planvergleich

| Nr. | | Ergebnis 2020 EUR | Fort-geschriebener Ansatz 2021 EUR | Ergebnis 2021 EUR | Vergleich Ergebnis / Ansatz (Sp. 3-2) EUR | Ergänz. Festlegungen im HH-Vollzug EUR | Ermächti-gungsübertra-gung aus 2020 EUR | verfügbare Mittel abzgl. Ergebnis EUR | Ermächti-gungsübertra-gung ins Folgejahr EUR |
|---|---|---|---|---|---|---|---|---|---|
| | | 1 | 2 | 3 | 4 | 5 | 6 | 7 | 8 |
| 1 | Steuern und ähnliche Abgaben | 0,00 | 0,00 | 0,00 | 0,00 | 0,00 | 0,00 | 0,00 | 0,00 |
| 2 | Zuweisungen und Zuwendungen, Umlagen | 22.332,14 | 22.300,00 | 22.329,00 | 29,00 | 0,00 | 0,00 | -29,00 | 0,00 |
| | 31610000 Erträge aus der Auflösung von Sonderposten aus Zuwendungen | 22.332,14 | 22.300,00 | 22.329,00 | 29,00 | 0,00 | 0,00 | -29,00 | 0,00 |
| 3 | Aufgelöste Investitionszuwendungen und -beiträge | 22.332,14 | 22.300,00 | 22.329,00 | 29,00 | 0,00 | 0,00 | -29,00 | 0,00 |
| | 31610000 Erträge aus der Auflösung von Sonderposten aus Zuwendungen | 22.332,14 | 22.300,00 | 22.329,00 | 29,00 | 0,00 | 0,00 | -29,00 | 0,00 |
| 4 | Sonstige Transfererträge | 0,00 | 0,00 | 0,00 | 0,00 | 0,00 | 0,00 | 0,00 | 0,00 |
| 5 | Entgelte für öffentliche Leistungen oder Einrichtungen | 0,00 | 0,00 | 1.628,48 | 1.628,48 | 0,00 | 0,00 | -1.628,48 | 0,00 |
| | 33210000 Benutzungsgebühren und ähnliche Entgelte, soweit nicht 3322 | 0,00 | 0,00 | 1.628,48 | 1.628,48 | 0,00 | 0,00 | -1.628,48 | 0,00 |
| 6 | Sonstige privatrechtliche Leistungsentgelte | 6.974,70 | 5.000,00 | 17.392,73 | 12.392,73 | 0,00 | 0,00 | -12.392,73 | 0,00 |
| | 34110000 Mieten und Pachten | 1.635,00 | 5.000,00 | 505,00 | -4.495,00 | 0,00 | 0,00 | 4.495,00 | 0,00 |
| | 34110016 Mieten und Pachten mit 16 % Umsatzsteuer | 26,00 | 0,00 | 0,00 | 0,00 | 0,00 | 0,00 | 0,00 | 0,00 |
| | 34110100 Mieterträge | 0,00 | 0,00 | 8.004,00 | 8.004,00 | 0,00 | 0,00 | -8.004,00 | 0,00 |
| | 34110150 Nebenkosten aus Mieterträgen | 2.656,85 | 0,00 | 8.883,73 | 8.883,73 | 0,00 | 0,00 | -8.883,73 | 0,00 |
| | 34110156 Nebenkosten aus Mieterträgen mit 16 % Umnsatzsteuer | 2.656,85 | 0,00 | 0,00 | 0,00 | 0,00 | 0,00 | 0,00 | 0,00 |
| | 34610000 Sonstige privatrechtliche Leistungsentgelte | 0,00 | 0,00 | 0,00 | 0,00 | 0,00 | 0,00 | 0,00 | 0,00 |
| 7 | Kostenerstattungen und Kostenumlagen | 8.111,82 | 8.500,00 | 7.561,32 | -938,68 | 0,00 | 0,00 | 938,68 | 0,00 |
| | 34850000 Erträge aus Kostenerstattungen , Kostenumlagen von verbundenen Unternehmen, Beteiligungen und Sonder-vermögen | 70,00 | 0,00 | 48,00 | 48,00 | 0,00 | 0,00 | -48,00 | 0,00 |
| | 34880000 Erträge aus Kostenerstattungen , Kostenumlagen von übrigen Bereichen | 8.041,82 | 8.500,00 | 7.513,32 | -986,68 | 0,00 | 0,00 | 986,68 | 0,00 |
| 8 | Zinsen und ähnliche Erträge | 0,00 | 0,00 | 0,00 | 0,00 | 0,00 | 0,00 | 0,00 | 0,00 |
| 9 | Aktivierte Eigenleistungen und Bestandsveränderungen | 0,00 | 0,00 | 0,00 | 0,00 | 0,00 | 0,00 | 0,00 | 0,00 |
| 10 | Sonstige ordentliche Erträge | 0,00 | 0,00 | 0,00 | 0,00 | 0,00 | 0,00 | 0,00 | 0,00 |
| | 35810000 Erträge aus Zuschreibungen | 0,00 | 0,00 | 0,00 | 0,00 | 0,00 | 0,00 | 0,00 | 0,00 |
| | 35831100 Erträge aus der Auflösung oder Herabsetzung von Einzelwertberichtigungen auf Forderungen | 0,00 | 0,00 | 0,00 | 0,00 | 0,00 | 0,00 | 0,00 | 0,00 |
| | 35910000 Andere sonstige ordentliche Erträge | 0,00 | 0,00 | 0,00 | 0,00 | 0,00 | 0,00 | 0,00 | 0,00 |
| 11 | Anteilige ordentliche Erträge (Summe aus Nummern 1 bis 10) | 59.750,80 | 58.100,00 | 71.240,53 | 13.140,53 | 0,00 | 0,00 | -13.140,53 | 0,00 |
| 12 | Personalaufwendungen | 80.039,20 | 77.625,00 | 93.817,55 | 16.192,55 | 0,00 | 0,00 | -16.192,55 | 0,00 |
| | 40110000 Dienstaufwendungen Beamte | 533,96 | 750,00 | 549,00 | -201,00 | 0,00 | 0,00 | 201,00 | 0,00 |
| | 40120000 Dienstaufwendungen Arbeitnehmer | 58.579,50 | 53.380,00 | 72.340,74 | 18.960,74 | 0,00 | 0,00 | -18.960,74 | 0,00 |
| | 40210000 Beiträge zu Versorgungskassen Beamte | 463,22 | 500,00 | 0,00 | -500,00 | 0,00 | 0,00 | 500,00 | 0,00 |
| | 40220000 Beiträge zu Versorgungskassen Arbeitnehmer | 5.467,81 | 9.545,00 | 6.691,73 | -2.853,27 | 0,00 | 0,00 | 2.853,27 | 0,00 |
| | 40320000 Beiträge zur gesetzlichen Sozialversicherung Arbeitnehmer | 12.387,85 | 13.415,00 | 15.647,49 | 2.232,49 | 0,00 | 0,00 | -2.232,49 | 0,00 |
| | 40410000 Beihilfen und Unterstützungsleistungen für Bedienstete | 30,12 | 35,00 | 34,12 | -0,88 | 0,00 | 0,00 | 0,88 | 0,00 |
| | 40710000 Zuführung zu, bzw. Inanspruchnahme von, Rückstellungen für Altersteilzeit und andere Maßnahmen | 2.576,74 | 0,00 | -1.445,53 | -1.445,53 | 0,00 | 0,00 | 1.445,53 | 0,00 |
| 13 | Versorgungsaufwendungen | 0,00 | 0,00 | 0,00 | 0,00 | 0,00 | 0,00 | 0,00 | 0,00 |
| 14 | Aufwendungen für Sach- und Dienstleistungen | 59.886,90 | 33.395,00 | 41.981,03 | 8.586,03 | 0,00 | 0,00 | -8.586,03 | 0,00 |
| | 42110000 Unterhaltung der Grundstücke und baulichen Anlagen | 7.740,71 | 5.000,00 | 15.181,01 | 10.181,01 | 0,00 | 0,00 | -10.181,01 | 0,00 |
| | 42110016 Unterhaltung der Grundstücke und baulichen Anlagen mit 16 % Vorsteuer | 21.220,61 | 0,00 | 0,00 | 0,00 | 0,00 | 0,00 | 0,00 | 0,00 |
| | 42210000 Unterhaltung des beweglichen Vermögens | 1.399,44 | 1.500,00 | 3.378,97 | 1.878,97 | 0,00 | 0,00 | -1.878,97 | 0,00 |
| | 42210016 Unterhaltung des beweglichen Vermögens mit 16 % Vorsteuer | 0,00 | 0,00 | 0,00 | 0,00 | 0,00 | 0,00 | 0,00 | 0,00 |
| | 42220000 Erwerb von geringwertigen Vermögensgegen-ständen | 933,76 | 1.000,00 | 1.501,43 | 501,43 | 0,00 | 0,00 | -501,43 | 0,00 |
| | 42220016 Erwerb von geringwertigen Vermögensgegen-ständen mit 16 % Vorsteuer | 216,79 | 0,00 | 0,00 | 0,00 | 0,00 | 0,00 | 0,00 | 0,00 |

Gemeinde Hohberg 2021

Teilhaushalt 4 Kultur, Sport und Tourismus — Hauptamtsleitung und SGBL "Personal"

| | | |
|---|---|---|
| Produktbereich | 42 | Sport und Bäder |
| Produktgruppe | 4241 | Sportstätten |
| Unterprodukt | 42410110 | Gemeindehalle Diersburg |

| Nr. | | Ergebnis 2020 EUR | Fort-geschriebener Ansatz 2021 EUR | Ergebnis 2021 EUR | Vergleich Ergebnis / Ansatz (Sp. 3-2) EUR | Ergänz. Festlegungen im HH-Vollzug EUR | Ermächti-gungsübertra-gung aus 2020 EUR | verfügbare Mittel abzgl. Ergebnis EUR | Ermächti-gungsübertra-gung ins Folgejahr EUR |
|---|---|---|---|---|---|---|---|---|---|
| | | 1 | 2 | 3 | 4 | 5 | 6 | 7 | 8 |
| | 42410100 Aufwendungen für Energie | 13.769,36 | 18.000,00 | 14.711,23 | -3.288,77 | 0,00 | 0,00 | 3.288,77 | 0,00 |
| | 42410116 Aufwendungen für Energie mit 16 % Vorsteuer | 8.134,73 | 0,00 | 0,00 | 0,00 | 0,00 | 0,00 | 0,00 | 0,00 |
| | 42410200 Aufwand für Abfallbeseitigung | 158,00 | 160,00 | 186,00 | 26,00 | 0,00 | 0,00 | -26,00 | 0,00 |
| | 42410300 Aufwand für Abwasserbeseitigung und Wasser-versorgung | 0,00 | 0,00 | 0,00 | 0,00 | 0,00 | 0,00 | 0,00 | 0,00 |
| | 42410305 Aufwand für Wasserversorgung mit 5 % Vosteuer | 280,23 | 0,00 | 0,00 | 0,00 | 0,00 | 0,00 | 0,00 | 0,00 |
| | 42410310 Aufwand für Abwasserbeseitigung | 196,10 | 350,00 | 103,60 | -246,40 | 0,00 | 0,00 | 246,40 | 0,00 |
| | 42410320 Aufwand für Wasserversorgung | 0,00 | 500,00 | 189,44 | -310,56 | 0,00 | 0,00 | 310,56 | 0,00 |
| | 42410400 Aufwand für Gebäudereinigung | 462,57 | 500,00 | 788,91 | 288,91 | 0,00 | 0,00 | -288,91 | 0,00 |
| | 42410416 Aufwand für Gebäudereinigung mit 16 % Vor-steuer | 0,00 | 0,00 | 0,00 | 0,00 | 0,00 | 0,00 | 0,00 | 0,00 |
| | 42410500 Aufwand für gebäudebezogene Versicherungen | 2.933,28 | 2.940,00 | 2.983,81 | 43,81 | 0,00 | 0,00 | -43,81 | 0,00 |
| | 42410700 Sonstige Bewirtschaftung der Grundstücke und baulichen Anlagen | 108,83 | 500,00 | 859,25 | 359,25 | 0,00 | 0,00 | -359,25 | 0,00 |
| | 42410716 Sonstige Bewirtschaftung der Grundstücke und baulichen Anlagen mit 16 % Vorsteuer | 477,14 | 0,00 | 0,00 | 0,00 | 0,00 | 0,00 | 0,00 | 0,00 |
| | 42410800 Aufwand für Schornsteinfeger | 71,07 | 80,00 | 112,12 | 32,12 | 0,00 | 0,00 | -32,12 | 0,00 |
| | 42410816 Aufwand für Schornsteinfeger mit 16 % Vorsteuer | 0,00 | 0,00 | 0,00 | 0,00 | 0,00 | 0,00 | 0,00 | 0,00 |
| | 42410900 Aufwand für Reinigungsmittel | 0,00 | 1.500,00 | 60,11 | -1.439,89 | 0,00 | 0,00 | 1.439,89 | 0,00 |
| | 42410916 Aufwand für Reinigungsmittel mit 16 % Vorsteuer | 938,78 | 0,00 | 0,00 | 0,00 | 0,00 | 0,00 | 0,00 | 0,00 |
| | 42510000 Haltung von Fahrzeugen | 530,44 | 1.000,00 | 1.303,12 | 303,12 | 0,00 | 0,00 | -303,12 | 0,00 |
| | 42510016 Haltung von Fahrzeugen mit 16 % Vorsteuer | 0,00 | 0,00 | 0,00 | 0,00 | 0,00 | 0,00 | 0,00 | 0,00 |
| | 42610000 Besondere Aufwendungen für Beschäftigte | 301,31 | 350,00 | 622,03 | 272,03 | 0,00 | 0,00 | -272,03 | 0,00 |
| | 42610316 Dienst- und Schutzkleidung, persönliche Ausrüs-tungsgegenstände mit 16 % Vorsteuer | 0,00 | 0,00 | 0,00 | 0,00 | 0,00 | 0,00 | 0,00 | 0,00 |
| | 42710000 Besondere Verwaltungs- und Betriebsaufwen-dungen | 13,75 | 15,00 | 0,00 | -15,00 | 0,00 | 0,00 | 15,00 | 0,00 |
| | 42910000 Aufwendungen für sonstige Sach- und Dienstleis-tungen | 0,00 | 0,00 | 0,00 | 0,00 | 0,00 | 0,00 | 0,00 | 0,00 |
| 15 | Abschreibungen | 19.361,22 | 850,00 | 19.307,00 | 18.457,00 | 0,00 | 0,00 | -18.457,00 | 0,00 |
| | 47110000 Abschreibungen auf immaterielle Vermögensge-genstände und Sachvermögen | 19.361,22 | 850,00 | 19.307,00 | 18.457,00 | 0,00 | 0,00 | -18.457,00 | 0,00 |
| | 47220000 Abschreibungen auf Forderungen | 0,00 | 0,00 | 0,00 | 0,00 | 0,00 | 0,00 | 0,00 | 0,00 |
| 16 | Zinsen und ähnliche Aufwendungen | 0,00 | 0,00 | 0,00 | 0,00 | 0,00 | 0,00 | 0,00 | 0,00 |
| 17 | Transferaufwendungen | 0,00 | 0,00 | 0,00 | 0,00 | 0,00 | 0,00 | 0,00 | 0,00 |
| 18 | Sonstige ordentliche Aufwendungen | 230,97 | 250,00 | 962,13 | 712,13 | 0,00 | 0,00 | -712,13 | 0,00 |
| | 44310000 Geschäftsaufwendungen | 189,60 | 250,00 | 737,80 | 487,80 | 0,00 | 0,00 | -487,80 | 0,00 |
| | 44310016 Geschäftsaufwendungen mit 16 % Vorsteuer | 41,37 | 0,00 | 0,00 | 0,00 | 0,00 | 0,00 | 0,00 | 0,00 |
| | 44310019 Geschäftsaufwendungen mit 19 % Vorsteuer | 0,00 | 0,00 | 120,03 | 120,03 | 0,00 | 0,00 | -120,03 | 0,00 |
| | 44311000 Reisekosten ohne Umsatzsteuer | 0,00 | 0,00 | 104,30 | 104,30 | 0,00 | 0,00 | -104,30 | 0,00 |
| | 44921000 Nachpassivierung, Aufwendungen aus Inventur-differenzen aus Vorräten (Mengen- u. Preisdifferenz) | 0,00 | 0,00 | 0,00 | 0,00 | 0,00 | 0,00 | 0,00 | 0,00 |
| 19 | Anteilige ordentliche Aufwendungen (Summe aus Nummern 12 bis 18) | 159.518,29 | 112.120,00 | 156.067,71 | 43.947,71 | 0,00 | 0,00 | -43.947,71 | 0,00 |
| 20 | Anteiliges veranschlagtes ordentliches Ergebnis (Saldo aus Nummern 11 und 19) | -99.767,49 | -54.020,00 | -84.827,18 | -30.807,18 | 0,00 | 0,00 | 30.807,18 | 0,00 |
| 21 | Erträge aus internen Leistungen | 45.458,00 | 0,00 | 45.361,00 | 45.361,00 | 0,00 | 0,00 | -45.361,00 | 0,00 |
| | 38110000 Erträge aus internen Leistungsbeziehungen | 45.458,00 | 0,00 | 45.361,00 | 45.361,00 | 0,00 | 0,00 | -45.361,00 | 0,00 |
| 22 | Aufwendungen aus internen Leistungen | 15.728,64 | 0,00 | 20.730,38 | 20.730,38 | 0,00 | 0,00 | -20.730,38 | 0,00 |
| | 48110000 Aufwendungen aus internen Leistungsbeziehun-gen | 15.728,64 | 0,00 | 20.730,38 | 20.730,38 | 0,00 | 0,00 | -20.730,38 | 0,00 |
| 23 | kalkulatorische Kosten | 0,00 | 0,00 | 0,00 | 0,00 | 0,00 | 0,00 | 0,00 | 0,00 |
| 24 | Kalkulatorisches Ergebnis (Saldo aus Nummern 21 bis 23) | 29.729,36 | 0,00 | 24.630,62 | 24.630,62 | 0,00 | 0,00 | -24.630,62 | 0,00 |
| 25 | Nettoressourcenbedarf/-überschuss (Summe aus Nummern 20 und 24) | -70.038,13 | -54.020,00 | -60.196,56 | -6.176,56 | 0,00 | 0,00 | 6.176,56 | 0,00 |

Gemeinde Hohberg 2021

Teilhaushalt 4 Kultur, Sport und Tourismus Hauptamtsleitung und SGBL "Personal"

| | | |
|---|---|---|
| Produktbereich | 42 | Sport und Bäder |
| Produktgruppe | 4241 | Sportstätten |
| Unterprodukt | 42410110 | Gemeindehalle Diersburg |

## Teilfinanzrechung mit Planvergleich

| Nr. | | Ergebnis 2020 EUR | Fort-geschriebener Ansatz 2021 EUR | Ergebnis 2021 EUR | Vergleich Ergebnis / Ansatz (Sp. 3-2) EUR | Ergänz. Festlegungen im HH-Vollzug EUR | Ermächti-gungsübertra-gung aus 2020 EUR | verfügbare Mittel abzgl. Ergebnis EUR | Ermächti-gungsübertra-gung ins Folgejahr EUR |
|---|---|---|---|---|---|---|---|---|---|
| | | 1 | 2 | 3 | 4 | 5 | 6 | 7 | 8 |
| 1 | Summe der Einzahlungen aus laufender Verwaltungstätigkeit (ohne außerordentliche zahlungswirksame Erträge aus Vermögensveräußerung) | 62.886,93 | 13.500,00 | 68.356,00 | 54.856,00 | 0,00 | 0,00 | -54.856,00 | 0,00 |
| 2 | Summe der Auszahlungen aus laufender Verwaltungstätigkeit | 145.006,19 | 111.270,00 | 156.226,20 | 44.956,20 | 0,00 | 0,00 | -44.956,20 | 0,00 |
| 3 | Anteiliger Zahlungsmittelüberschuss/-bedarf des Ergebnishaushalts (Saldo aus Nummer 1 und 2) | -82.119,26 | -97.770,00 | -87.870,20 | 9.899,80 | 0,00 | 0,00 | -9.899,80 | 0,00 |
| 4 | Einzahlungen aus Investitionszuwendungen | 0,00 | 0,00 | 0,00 | 0,00 | 0,00 | 0,00 | 0,00 | 0,00 |
| | 68110000 Investitionszuweisungen vom Land | 0,00 | 0,00 | 0,00 | 0,00 | 0,00 | 0,00 | 0,00 | 0,00 |
| 5 | Einzahlungen aus Investitionsbeiträgen und ähnlichen Entgelten für Investitionstätigkeit | 0,00 | 0,00 | 0,00 | 0,00 | 0,00 | 0,00 | 0,00 | 0,00 |
| 6 | Einzahlungen aus der Veräußerung von Sachvermögen | 0,00 | 0,00 | 0,00 | 0,00 | 0,00 | 0,00 | 0,00 | 0,00 |
| 7 | Einzahlungen aus der Veräußerung von Finanzvermögen | 0,00 | 0,00 | 0,00 | 0,00 | 0,00 | 0,00 | 0,00 | 0,00 |
| 8 | Einzahlungen für sonstige Investitionstätigkeit | 0,00 | 0,00 | 0,00 | 0,00 | 0,00 | 0,00 | 0,00 | 0,00 |
| 9 | Summe der Einzahlungen aus Investitionstätigkeit (Summe aus Nummer 4 bis 8) | 0,00 | 0,00 | 0,00 | 0,00 | 0,00 | 0,00 | 0,00 | 0,00 |
| 10 | Auszahlungen für den Erwerb von Grundstücken und Gebäuden | 0,00 | 0,00 | 0,00 | 0,00 | 0,00 | 0,00 | 0,00 | 0,00 |
| 11 | Auszahlungen für Baumaßnahmen | 0,00 | 0,00 | 0,00 | 0,00 | 0,00 | 0,00 | 0,00 | 0,00 |
| | 78710000 Auszahlungen für Hochbaumaßnahmen | 0,00 | 0,00 | 0,00 | 0,00 | 0,00 | 0,00 | 0,00 | 0,00 |
| 12 | Auszahlungen für den Erwerb von beweglichem Sachvermögen | 0,00 | 0,00 | 0,00 | 0,00 | 0,00 | 0,00 | 0,00 | 0,00 |
| | 78312000 Auszahlungen für den Erwerb von beweglichen Vermögensgegenständen oberhalb der Wertgrenze nach § 38 Abs. 4 GemHVO | 0,00 | 0,00 | 0,00 | 0,00 | 0,00 | 0,00 | 0,00 | 0,00 |
| 13 | Auszahlungen für den Erwerb von Finanzvermögen | 0,00 | 0,00 | 0,00 | 0,00 | 0,00 | 0,00 | 0,00 | 0,00 |
| 14 | Auszahlungen für Investitionsförderungsmaßnahmen | 0,00 | 0,00 | 0,00 | 0,00 | 0,00 | 0,00 | 0,00 | 0,00 |
| | 78110000 Zuweisungen und Zuschüsse für Investitionen an Land | 0,00 | 0,00 | 0,00 | 0,00 | 0,00 | 0,00 | 0,00 | 0,00 |
| 15 | Auszahlungen für den Erwerb von immateriellen Vermögensgegenständen | 0,00 | 0,00 | 0,00 | 0,00 | 0,00 | 0,00 | 0,00 | 0,00 |
| | 78310000 Auszahlungen für den Erwerb von immateriellen und beweglichen Vermögensgegenständen oberhalb der Wertgrenze nach § 38 Abs. 4 GemHVO | 0,00 | 0,00 | 0,00 | 0,00 | 0,00 | 0,00 | 0,00 | 0,00 |
| 16 | Summe der Auszahlungen aus Investitionstätigkeit (Summe aus Nummer 10 bis 15) | 0,00 | 0,00 | 0,00 | 0,00 | 0,00 | 0,00 | 0,00 | 0,00 |
| 17 | Anteiliger Finanzierungsmittelüberschuss/-bedarf aus Investitionstätigkeit (Saldo aus Nummer 9 und 16) | 0,00 | 0,00 | 0,00 | 0,00 | 0,00 | 0,00 | 0,00 | 0,00 |
| 18 | Anteiliger Finanzierungsmittelüberschuss/-bedarf (Saldo aus Nummern 3 und 17) | -82.119,26 | -97.770,00 | -87.870,20 | 9.899,80 | 0,00 | 0,00 | -9.899,80 | 0,00 |

Gemeinde Hohberg 2021

Teilhaushalt 4 Kultur, Sport und Tourismus — Hauptamtsleitung und SGBL "Personal"

| | | |
|---|---|---|
| Produktbereich | 42 | Sport und Bäder |
| Produktgruppe | 4241 | Sportstätten |
| Unterprodukt | 42410120 | Mehrzweckhalle Hofweier |

## Teilergebnisrechnung mit Planvergleich

| Nr. | | Ergebnis 2020 EUR | Fort-geschriebener Ansatz 2021 EUR | Ergebnis 2021 EUR | Vergleich Ergebnis / Ansatz (Sp. 3-2) EUR | Ergänz. Festlegungen im HH-Vollzug EUR | Ermächti-gungsübertra-gung aus 2020 EUR | verfügbare Mittel abzgl. Ergebnis EUR | Ermächti-gungsübertra-gung ins Folgejahr EUR |
|---|---|---|---|---|---|---|---|---|---|
| | | 1 | 2 | 3 | 4 | 5 | 6 | 7 | 8 |
| 1 | Steuern und ähnliche Abgaben | 0,00 | 0,00 | 0,00 | 0,00 | 0,00 | 0,00 | 0,00 | 0,00 |
| 2 | Zuweisungen und Zuwendungen, Umlagen | 0,00 | 0,00 | 0,00 | 0,00 | 0,00 | 0,00 | 0,00 | 0,00 |
| | 31610000 Erträge aus der Auflösung von Sonderposten aus Zuwendungen | 0,00 | 0,00 | 0,00 | 0,00 | 0,00 | 0,00 | 0,00 | 0,00 |
| 3 | Aufgelöste Investitionszuwendungen und -beiträge | 0,00 | 0,00 | 0,00 | 0,00 | 0,00 | 0,00 | 0,00 | 0,00 |
| | 31610000 Erträge aus der Auflösung von Sonderposten aus Zuwendungen | 0,00 | 0,00 | 0,00 | 0,00 | 0,00 | 0,00 | 0,00 | 0,00 |
| 4 | Sonstige Transfererträge | 0,00 | 0,00 | 0,00 | 0,00 | 0,00 | 0,00 | 0,00 | 0,00 |
| 5 | Entgelte für öffentliche Leistungen oder Einrichtungen | 0,00 | 0,00 | 663,75 | 663,75 | 0,00 | 0,00 | -663,75 | 0,00 |
| | 33210000 Benutzungsgebühren und ähnliche Entgelte, soweit nicht 3322 | 0,00 | 0,00 | 663,75 | 663,75 | 0,00 | 0,00 | -663,75 | 0,00 |
| 6 | Sonstige privatrechtliche Leistungsentgelte | 956,00 | 1.500,00 | 25,00 | -1.475,00 | 0,00 | 0,00 | 1.475,00 | 0,00 |
| | 34110000 Mieten und Pachten | 883,00 | 1.500,00 | 25,00 | -1.475,00 | 0,00 | 0,00 | 1.475,00 | 0,00 |
| | 34110016 Mieten und Pachten mit 16 % Umsatzsteuer | 73,00 | 0,00 | 0,00 | 0,00 | 0,00 | 0,00 | 0,00 | 0,00 |
| | 34610000 Sonstige privatrechtliche Leistungsentgelte | 0,00 | 0,00 | 0,00 | 0,00 | 0,00 | 0,00 | 0,00 | 0,00 |
| 7 | Kostenerstattungen und Kostenumlagen | 70,00 | 0,00 | 48,00 | 48,00 | 0,00 | 0,00 | -48,00 | 0,00 |
| | 34850000 Erträge aus Kostenerstattungen , Kostenumlagen von verbundenen Unternehmen, Beteiligungen und Sonder-vermögen | 70,00 | 0,00 | 48,00 | 48,00 | 0,00 | 0,00 | -48,00 | 0,00 |
| 8 | Zinsen und ähnliche Erträge | 0,00 | 0,00 | 0,00 | 0,00 | 0,00 | 0,00 | 0,00 | 0,00 |
| 9 | Aktivierte Eigenleistungen und Bestandsveränderungen | 0,00 | 0,00 | 0,00 | 0,00 | 0,00 | 0,00 | 0,00 | 0,00 |
| 10 | Sonstige ordentliche Erträge | 0,00 | 0,00 | 0,00 | 0,00 | 0,00 | 0,00 | 0,00 | 0,00 |
| | 35810000 Erträge aus Zuschreibungen | 0,00 | 0,00 | 0,00 | 0,00 | 0,00 | 0,00 | 0,00 | 0,00 |
| | 35831100 Erträge aus der Auflösung oder Herabsetzung von Einzelwertberichtigungen auf Forderungen | 0,00 | 0,00 | 0,00 | 0,00 | 0,00 | 0,00 | 0,00 | 0,00 |
| | 35910000 Andere sonstige ordentliche Erträge | 0,00 | 0,00 | 0,00 | 0,00 | 0,00 | 0,00 | 0,00 | 0,00 |
| 11 | Anteilige ordentliche Erträge (Summe aus Nummern 1 bis 10) | 1.026,00 | 1.500,00 | 736,75 | -763,25 | 0,00 | 0,00 | 763,25 | 0,00 |
| 12 | Personalaufwendungen | 13.068,82 | 11.980,00 | 15.442,77 | 3.462,77 | 0,00 | 0,00 | -3.462,77 | 0,00 |
| | 40110000 Dienstaufwendungen Beamte | 533,96 | 750,00 | 549,00 | -201,00 | 0,00 | 0,00 | 201,00 | 0,00 |
| | 40120000 Dienstaufwendungen Arbeitnehmer | 8.197,73 | 7.430,00 | 10.827,75 | 3.397,75 | 0,00 | 0,00 | -3.397,75 | 0,00 |
| | 40210000 Beiträge zu Versorgungskassen Beamte | 463,22 | 500,00 | 0,00 | -500,00 | 0,00 | 0,00 | 500,00 | 0,00 |
| | 40220000 Beiträge zu Versorgungskassen Arbeitnehmer | 839,63 | 1.335,00 | 1.089,79 | -245,21 | 0,00 | 0,00 | 245,21 | 0,00 |
| | 40320000 Beiträge zur gesetzlichen Sozialversicherung Arbeitnehmer | 1.861,19 | 1.935,00 | 2.538,99 | 603,99 | 0,00 | 0,00 | -603,99 | 0,00 |
| | 40410000 Beihilfen und Unterstützungsleistungen für Bedienstete | 26,12 | 30,00 | 30,12 | 0,12 | 0,00 | 0,00 | -0,12 | 0,00 |
| | 40710000 Zuführung zu, bzw. Inanspruchnahme von, Rückstellungen für Altersteilzeit und andere Maßnahmen | 1.146,97 | 0,00 | 407,12 | 407,12 | 0,00 | 0,00 | -407,12 | 0,00 |
| 13 | Versorgungsaufwendungen | 0,00 | 0,00 | 0,00 | 0,00 | 0,00 | 0,00 | 0,00 | 0,00 |
| 14 | Aufwendungen für Sach- und Dienstleistungen | 21.108,53 | 29.940,00 | 19.170,86 | -10.769,14 | 0,00 | 0,00 | 10.769,14 | 0,00 |
| | 42110000 Unterhaltung der Grundstücke und baulichen Anlagen | 3.862,90 | 16.000,00 | 7.382,31 | -8.617,69 | 0,00 | 0,00 | 8.617,69 | 0,00 |
| | 42110016 Unterhaltung der Grundstücke und baulichen Anlagen mit 16 % Vorsteuer | 2.645,39 | 0,00 | 0,00 | 0,00 | 0,00 | 0,00 | 0,00 | 0,00 |
| | 42210000 Unterhaltung des beweglichen Vermögens | 1.560,64 | 1.500,00 | 304,48 | -1.195,52 | 0,00 | 0,00 | 1.195,52 | 0,00 |
| | 42210016 Unterhaltung des beweglichen Vermögens mit 16 % Vorsteuer | 177,63 | 0,00 | 0,00 | 0,00 | 0,00 | 0,00 | 0,00 | 0,00 |
| | 42220000 Erwerb von geringwertigen Vermögensgegen-ständen | 1.194,47 | 1.000,00 | 989,33 | -10,67 | 0,00 | 0,00 | 10,67 | 0,00 |
| | 42220016 Erwerb von geringwertigen Vermögensgegen-ständen mit 16 % Vorsteuer | 0,00 | 0,00 | 0,00 | 0,00 | 0,00 | 0,00 | 0,00 | 0,00 |
| | 42410100 Aufwendungen für Energie | 1.940,47 | 5.000,00 | 6.302,93 | 1.302,93 | 0,00 | 0,00 | -1.302,93 | 0,00 |
| | 42410116 Aufwendungen für Energie mit 16 % Vorsteuer | 3.619,19 | 0,00 | 0,00 | 0,00 | 0,00 | 0,00 | 0,00 | 0,00 |
| | 42410200 Aufwand für Abfallbeseitigung | 135,05 | 140,00 | 160,65 | 20,65 | 0,00 | 0,00 | -20,65 | 0,00 |
| | 42410300 Aufwand für Abwasserbeseitigung und Wasser-versorgung | 0,00 | 0,00 | 0,00 | 0,00 | 0,00 | 0,00 | 0,00 | 0,00 |

Gemeinde Hohberg 2021

Teilhaushalt 4 Kultur, Sport und Tourismus Hauptamtsleitung und SGBL "Personal"

| | | |
|---|---|---|
| Produktbereich | 42 | Sport und Bäder |
| Produktgruppe | 4241 | Sportstätten |
| Unterprodukt | 42410120 | Mehrzweckhalle Hofweier |

| Nr. | | Ergebnis 2020 EUR | Fort-geschriebener Ansatz 2021 EUR | Ergebnis 2021 EUR | Vergleich Ergebnis / Ansatz (Sp. 3-2) EUR | Ergänz. Festlegungen im HH-Vollzug EUR | Ermächti-gungsübertra-gung aus 2020 EUR | verfügbare Mittel abzgl. Ergebnis EUR | Ermächti-gungsübertra-gung ins Folgejahr EUR |
|---|---|---|---|---|---|---|---|---|---|
| | | 1 | 2 | 3 | 4 | 5 | 6 | 7 | 8 |
| | 42410305 Aufwand für Wasserversorgung mit 5 % Vosteuer | 380,17 | 0,00 | 0,00 | 0,00 | 0,00 | 0,00 | 0,00 | 0,00 |
| | 42410310 Aufwand für Abwasserbeseitigung | 597,26 | 600,00 | 520,78 | -79,22 | 0,00 | 0,00 | 79,22 | 0,00 |
| | 42410320 Aufwand für Wasserversorgung | 0,00 | 450,00 | 326,12 | -123,88 | 0,00 | 0,00 | 123,88 | 0,00 |
| | 42410400 Aufwand für Gebäudereinigung | 176,70 | 500,00 | 444,39 | -55,61 | 0,00 | 0,00 | 55,61 | 0,00 |
| | 42410416 Aufwand für Gebäudereinigung mit 16 % Vor-steuer | 0,00 | 0,00 | 0,00 | 0,00 | 0,00 | 0,00 | 0,00 | 0,00 |
| | 42410500 Aufwand für gebäudebezogene Versicherungen | 2.242,66 | 2.250,00 | 1.393,14 | -856,86 | 0,00 | 0,00 | 856,86 | 0,00 |
| | 42410700 Sonstige Bewirtschaftung der Grundstücke und baulichen Anlagen | 1.280,53 | 1.500,00 | 585,39 | -914,61 | 0,00 | 0,00 | 914,61 | 0,00 |
| | 42410716 Sonstige Bewirtschaftung der Grundstücke und baulichen Anlagen mit 16 % Vorsteuer | 234,44 | 0,00 | 0,00 | 0,00 | 0,00 | 0,00 | 0,00 | 0,00 |
| | 42410800 Aufwand für Schornsteinfeger | 0,00 | 0,00 | 0,00 | 0,00 | 0,00 | 0,00 | 0,00 | 0,00 |
| | 42410816 Aufwand für Schornsteinfeger mit 16 % Vorsteuer | 0,00 | 0,00 | 0,00 | 0,00 | 0,00 | 0,00 | 0,00 | 0,00 |
| | 42410900 Aufwand für Reinigungsmittel | 1.001,31 | 1.000,00 | 761,34 | -238,66 | 0,00 | 0,00 | 238,66 | 0,00 |
| | 42410916 Aufwand für Reinigungsmittel mit 16 % Vorsteuer | 59,72 | 0,00 | 0,00 | 0,00 | 0,00 | 0,00 | 0,00 | 0,00 |
| | 42710000 Besondere Verwaltungs- und Betriebsaufwen-dungen | 0,00 | 0,00 | 0,00 | 0,00 | 0,00 | 0,00 | 0,00 | 0,00 |
| 15 | Abschreibungen | 1.196,48 | 1.050,00 | 1.019,00 | -31,00 | 0,00 | 0,00 | 31,00 | 0,00 |
| | 47110000 Abschreibungen auf immaterielle Vermögensge-genstände und Sachvermögen | 1.196,48 | 1.050,00 | 1.019,00 | -31,00 | 0,00 | 0,00 | 31,00 | 0,00 |
| | 47220000 Abschreibungen auf Forderungen | 0,00 | 0,00 | 0,00 | 0,00 | 0,00 | 0,00 | 0,00 | 0,00 |
| 16 | Zinsen und ähnliche Aufwendungen | 0,00 | 0,00 | 0,00 | 0,00 | 0,00 | 0,00 | 0,00 | 0,00 |
| 17 | Transferaufwendungen | 0,00 | 0,00 | 0,00 | 0,00 | 0,00 | 0,00 | 0,00 | 0,00 |
| 18 | Sonstige ordentliche Aufwendungen | 0,00 | 0,00 | 0,00 | 0,00 | 0,00 | 0,00 | 0,00 | 0,00 |
| 19 | Anteilige ordentliche Aufwendungen (Summe aus Nummern 12 bis 18) | 35.373,83 | 42.970,00 | 35.632,63 | -7.337,37 | 0,00 | 0,00 | 7.337,37 | 0,00 |
| 20 | Anteiliges veranschlagtes ordentliches Ergebnis (Saldo aus Nummern 11 und 19) | -34.347,83 | -41.470,00 | -34.895,88 | 6.574,12 | 0,00 | 0,00 | -6.574,12 | 0,00 |
| 21 | Erträge aus internen Leistungen | 0,00 | 0,00 | 0,00 | 0,00 | 0,00 | 0,00 | 0,00 | 0,00 |
| | 38110000 Erträge aus internen Leistungsbeziehungen | 0,00 | 0,00 | 0,00 | 0,00 | 0,00 | 0,00 | 0,00 | 0,00 |
| 22 | Aufwendungen aus internen Leistungen | 20.278,11 | 0,00 | 21.470,11 | 21.470,11 | 0,00 | 0,00 | -21.470,11 | 0,00 |
| | 48110000 Aufwendungen aus internen Leistungsbeziehun-gen | 20.278,11 | 0,00 | 21.470,11 | 21.470,11 | 0,00 | 0,00 | -21.470,11 | 0,00 |
| 23 | kalkulatorische Kosten | 0,00 | 0,00 | 0,00 | 0,00 | 0,00 | 0,00 | 0,00 | 0,00 |
| 24 | Kalkulatorisches Ergebnis (Saldo aus Nummern 21 bis 23) | -20.278,11 | 0,00 | -21.470,11 | -21.470,11 | 0,00 | 0,00 | 21.470,11 | 0,00 |
| 25 | Nettoressourcenbedarf/-überschuss (Summe aus Nummern 20 und 24) | -54.625,94 | -41.470,00 | -56.365,99 | -14.895,99 | 0,00 | 0,00 | 14.895,99 | 0,00 |

Gemeinde Hohberg 2021

Teilhaushalt 4 Kultur, Sport und Tourismus — Hauptamtsleitung und SGBL "Personal"

| | | |
|---|---|---|
| Produktbereich | 42 | Sport und Bäder |
| Produktgruppe | 4241 | Sportstätten |
| Unterprodukt | 42410120 | Mehrzweckhalle Hofweier |

## Teilfinanzrechung mit Planvergleich

| Nr. | | Ergebnis 2020 EUR | Fort-geschriebener Ansatz 2021 EUR | Ergebnis 2021 EUR | Vergleich Ergebnis / Ansatz (Sp. 3-2) EUR | Ergänz. Festlegungen im HH-Vollzug EUR | Ermächti-gungsübertra-gung aus 2020 EUR | verfügbare Mittel abzgl. Ergebnis EUR | Ermächti-gungsübertra-gung ins Folgejahr EUR |
|---|---|---|---|---|---|---|---|---|---|
| | | 1 | 2 | 3 | 4 | 5 | 6 | 7 | 8 |
| 1 | Summe der Einzahlungen aus laufender Verwaltungstätigkeit (ohne außerordentliche zahlungswirksame Erträge aus Vermögensveräußerung) | 1.367,15 | 1.500,00 | 336,00 | -1.164,00 | 0,00 | 0,00 | 1.164,00 | 0,00 |
| 2 | Summe der Auszahlungen aus laufender Verwaltungstätigkeit | 52.034,29 | 41.920,00 | 54.643,33 | 12.723,33 | 0,00 | 0,00 | -12.723,33 | 0,00 |
| 3 | Anteiliger Zahlungsmittelüberschuss/-bedarf des Ergebnishaushalts (Saldo aus Nummer 1 und 2) | -50.667,14 | -40.420,00 | -54.307,33 | -13.887,33 | 0,00 | 0,00 | 13.887,33 | 0,00 |
| 4 | Einzahlungen aus Investitionszuwendungen | 0,00 | 0,00 | 0,00 | 0,00 | 0,00 | 0,00 | 0,00 | 0,00 |
| 5 | Einzahlungen aus Investitionsbeiträgen und ähnlichen Entgelten für Investitionstätigkeit | 0,00 | 0,00 | 0,00 | 0,00 | 0,00 | 0,00 | 0,00 | 0,00 |
| 6 | Einzahlungen aus der Veräußerung von Sachvermögen | 0,00 | 0,00 | 0,00 | 0,00 | 0,00 | 0,00 | 0,00 | 0,00 |
| 7 | Einzahlungen aus der Veräußerung von Finanzvermögen | 0,00 | 0,00 | 0,00 | 0,00 | 0,00 | 0,00 | 0,00 | 0,00 |
| 8 | Einzahlungen für sonstige Investitionstätigkeit | 0,00 | 0,00 | 0,00 | 0,00 | 0,00 | 0,00 | 0,00 | 0,00 |
| 9 | Summe der Einzahlungen aus Investitionstätigkeit (Summe aus Nummer 4 bis 8) | 0,00 | 0,00 | 0,00 | 0,00 | 0,00 | 0,00 | 0,00 | 0,00 |
| 10 | Auszahlungen für den Erwerb von Grundstücken und Gebäuden | 0,00 | 0,00 | 0,00 | 0,00 | 0,00 | 0,00 | 0,00 | 0,00 |
| 11 | Auszahlungen für Baumaßnahmen | 0,00 | 0,00 | 0,00 | 0,00 | 0,00 | 0,00 | 0,00 | 0,00 |
| | 78710000 Auszahlungen für Hochbaumaßnahmen | 0,00 | 0,00 | 0,00 | 0,00 | 0,00 | 0,00 | 0,00 | 0,00 |
| 12 | Auszahlungen für den Erwerb von beweglichem Sachvermögen | 0,00 | 0,00 | 0,00 | 0,00 | 0,00 | 0,00 | 0,00 | 0,00 |
| 13 | Auszahlungen für den Erwerb von Finanzvermögen | 0,00 | 0,00 | 0,00 | 0,00 | 0,00 | 0,00 | 0,00 | 0,00 |
| 14 | Auszahlungen für Investitionsförderungsmaßnahmen | 0,00 | 0,00 | 0,00 | 0,00 | 0,00 | 0,00 | 0,00 | 0,00 |
| 15 | Auszahlungen für den Erwerb von immateriellen Vermögensgegenständen | 0,00 | 30.000,00 | 0,00 | -30.000,00 | 0,00 | 0,00 | 30.000,00 | 0,00 |
| | 78310000 Auszahlungen für den Erwerb von immateriellen und beweglichen Vermögensgegenständen oberhalb der Wertgrenze nach § 38 Abs. 4 GemHVO | 0,00 | 30.000,00 | 0,00 | -30.000,00 | 0,00 | 0,00 | 30.000,00 | 0,00 |
| 16 | Summe der Auszahlungen aus Investitionstätigkeit (Summe aus Nummer 10 bis 15) | 0,00 | 30.000,00 | 0,00 | -30.000,00 | 0,00 | 0,00 | 30.000,00 | 0,00 |
| 17 | Anteiliger Finanzierungsmittelüberschuss/-bedarf aus Investitionstätigkeit (Saldo aus Nummer 9 und 16) | 0,00 | -30.000,00 | 0,00 | 30.000,00 | 0,00 | 0,00 | -30.000,00 | 0,00 |
| 18 | Anteiliger Finanzierungsmittelüberschuss/-bedarf (Saldo aus Nummern 3 und 17) | -50.667,14 | -70.420,00 | -54.307,33 | 16.112,67 | 0,00 | 0,00 | -16.112,67 | 0,00 |

Gemeinde Hohberg 2021

Teilhaushalt 4 Kultur, Sport und Tourismus Hauptamtsleitung und SGBL "Personal"

| | | |
|---|---|---|
| Produktbereich | 42 | Sport und Bäder |
| Produktgruppe | 4241 | Sportstätten |
| Unterprodukt | 42410120 | Mehrzweckhalle Hofweier |

Finanzrechnung der Investitionsmaßnahmen

| Nr. | | Ergebnis 2020 EUR | Fort-geschriebener Ansatz 2021 EUR | Ergebnis 2021 EUR | Vergleich Ergebnis / Ansatz (Sp. 3-2) EUR | Ergänz. Festlegungen im HH-Vollzug EUR | Ermächti-gungsübertra-gung aus 2020 EUR | verfügbare Mittel abzgl. Ergebnis EUR | Ermächti-gungsübertra-gung ins Folgejahr EUR |
|---|---|---|---|---|---|---|---|---|---|
| | | 1 | 2 | 3 | 4 | 5 | 6 | 7 | 8 |
| Investitionen oberhalb der festgesetzten Wertgrenze | | | | | | | | | |
| 42410120202001 | Einbau von ausfahrbaren Aufbewahrungsboxen unterhalb der Bühne | | | | | | | | |
| 42410120.78710000 | | 0,00 | 0,00 | 0,00 | 0,00 | 0,00 | 0,00 | 0,00 | 0,00 |
| 42410120202101 | Ersatzbeschaffung Bühnenbeleuchtung/-beschallung Mehrzweckhalle Hofweier | | | | | | | | |
| 42410120.78310000 | | 0,00 | 30.000,00 | 0,00 | -30.000,00 | 0,00 | 0,00 | 30.000,00 | 0,00 |

Gemeinde Hohberg 2021

Teilhaushalt 4 Kultur, Sport und Tourismus Hauptamtsleitung und SGBL "Personal"

| | | |
|---|---|---|
| Produktbereich | 42 | Sport und Bäder |
| Produktgruppe | 4241 | Sportstätten |
| Unterprodukt | 42410121 | Sporthalle Hofweier |

## Teilergebnisrechnung mit Planvergleich

| Nr. | | Ergebnis 2020 EUR | Fort-geschriebener Ansatz 2021 EUR | Ergebnis 2021 EUR | Vergleich Ergebnis / Ansatz (Sp. 3-2) EUR | Ergänz. Festlegungen im HH-Vollzug EUR | Ermächti-gungsübertra-gung aus 2020 EUR | verfügbare Mittel abzgl. Ergebnis EUR | Ermächti-gungsübertra-gung ins Folgejahr EUR |
|---|---|---|---|---|---|---|---|---|---|
| | | 1 | 2 | 3 | 4 | 5 | 6 | 7 | 8 |
| 1 | Steuern und ähnliche Abgaben | 0,00 | 0,00 | 0,00 | 0,00 | 0,00 | 0,00 | 0,00 | 0,00 |
| 2 | Zuweisungen und Zuwendungen, Umlagen | 15.220,23 | 15.200,00 | 15.219,00 | 19,00 | 0,00 | 0,00 | -19,00 | 0,00 |
| | 31610000 Erträge aus der Auflösung von Sonderposten aus Zuwendungen | 15.220,23 | 15.200,00 | 15.219,00 | 19,00 | 0,00 | 0,00 | -19,00 | 0,00 |
| 3 | Aufgelöste Investitionszuwendungen und -beiträge | 15.220,23 | 15.200,00 | 15.219,00 | 19,00 | 0,00 | 0,00 | -19,00 | 0,00 |
| | 31610000 Erträge aus der Auflösung von Sonderposten aus Zuwendungen | 15.220,23 | 15.200,00 | 15.219,00 | 19,00 | 0,00 | 0,00 | -19,00 | 0,00 |
| 4 | Sonstige Transfererträge | 0,00 | 0,00 | 0,00 | 0,00 | 0,00 | 0,00 | 0,00 | 0,00 |
| 5 | Entgelte für öffentliche Leistungen oder Einrichtungen | 3.008,00 | 0,00 | 5.481,75 | 5.481,75 | 0,00 | 0,00 | -5.481,75 | 0,00 |
| | 33210000 Benutzungsgebühren und ähnliche Entgelte, soweit nicht 3322 | 1.611,00 | 0,00 | 5.481,75 | 5.481,75 | 0,00 | 0,00 | -5.481,75 | 0,00 |
| | 33210016 Benutzungsgebühren und ähnliche Entgelte, soweit nicht 3322 mit 16 % Umsatzsteuer | 1.397,00 | 0,00 | 0,00 | 0,00 | 0,00 | 0,00 | 0,00 | 0,00 |
| 6 | Sonstige privatrechtliche Leistungsentgelte | 0,00 | 2.500,00 | 327,00 | -2.173,00 | 0,00 | 0,00 | 2.173,00 | 0,00 |
| | 34110000 Mieten und Pachten | 0,00 | 2.500,00 | 327,00 | -2.173,00 | 0,00 | 0,00 | 2.173,00 | 0,00 |
| | 34110016 Mieten und Pachten mit 16 % Umsatzsteuer | 0,00 | 0,00 | 0,00 | 0,00 | 0,00 | 0,00 | 0,00 | 0,00 |
| | 34610000 Sonstige privatrechtliche Leistungsentgelte | 0,00 | 0,00 | 0,00 | 0,00 | 0,00 | 0,00 | 0,00 | 0,00 |
| 7 | Kostenerstattungen und Kostenumlagen | 70,00 | 0,00 | 48,00 | 48,00 | 0,00 | 0,00 | -48,00 | 0,00 |
| | 34850000 Erträge aus Kostenerstattungen , Kostenumlagen von verbundenen Unternehmen, Beteiligungen und Sonder-vermögen | 70,00 | 0,00 | 48,00 | 48,00 | 0,00 | 0,00 | -48,00 | 0,00 |
| 8 | Zinsen und ähnliche Erträge | 0,00 | 0,00 | 0,00 | 0,00 | 0,00 | 0,00 | 0,00 | 0,00 |
| 9 | Aktivierte Eigenleistungen und Bestandsveränderungen | 0,00 | 0,00 | 0,00 | 0,00 | 0,00 | 0,00 | 0,00 | 0,00 |
| 10 | Sonstige ordentliche Erträge | 0,00 | 0,00 | 0,00 | 0,00 | 0,00 | 0,00 | 0,00 | 0,00 |
| | 35810000 Erträge aus Zuschreibungen | 0,00 | 0,00 | 0,00 | 0,00 | 0,00 | 0,00 | 0,00 | 0,00 |
| | 35831100 Erträge aus der Auflösung oder Herabsetzung von Einzelwertberichtigungen auf Forderungen | 0,00 | 0,00 | 0,00 | 0,00 | 0,00 | 0,00 | 0,00 | 0,00 |
| | 35910000 Andere sonstige ordentliche Erträge | 0,00 | 0,00 | 0,00 | 0,00 | 0,00 | 0,00 | 0,00 | 0,00 |
| 11 | Anteilige ordentliche Erträge (Summe aus Nummern 1 bis 10) | 33.518,46 | 32.900,00 | 36.294,75 | 3.394,75 | 0,00 | 0,00 | -3.394,75 | 0,00 |
| 12 | Personalaufwendungen | 25.396,63 | 23.555,00 | 27.794,73 | 4.239,73 | 0,00 | 0,00 | -4.239,73 | 0,00 |
| | 40110000 Dienstaufwendungen Beamte | 533,96 | 750,00 | 549,00 | -201,00 | 0,00 | 0,00 | 201,00 | 0,00 |
| | 40120000 Dienstaufwendungen Arbeitnehmer | 17.235,66 | 15.530,00 | 19.829,64 | 4.299,64 | 0,00 | 0,00 | -4.299,64 | 0,00 |
| | 40210000 Beiträge zu Versorgungskassen Beamte | 463,22 | 500,00 | 0,00 | -500,00 | 0,00 | 0,00 | 500,00 | 0,00 |
| | 40220000 Beiträge zu Versorgungskassen Arbeitnehmer | 1.777,70 | 2.785,00 | 2.040,63 | -744,37 | 0,00 | 0,00 | 744,37 | 0,00 |
| | 40320000 Beiträge zur gesetzlichen Sozialversicherung Arbeitnehmer | 4.053,57 | 3.960,00 | 4.781,99 | 821,99 | 0,00 | 0,00 | -821,99 | 0,00 |
| | 40410000 Beihilfen und Unterstützungsleistungen für Bedienstete | 26,12 | 30,00 | 62,88 | 32,88 | 0,00 | 0,00 | -32,88 | 0,00 |
| | 40710000 Zuführung zu, bzw. Inanspruchnahme von, Rückstellungen für Altersteilzeit und andere Maßnahmen | 1.306,40 | 0,00 | 530,59 | 530,59 | 0,00 | 0,00 | -530,59 | 0,00 |
| 13 | Versorgungsaufwendungen | 0,00 | 0,00 | 0,00 | 0,00 | 0,00 | 0,00 | 0,00 | 0,00 |
| 14 | Aufwendungen für Sach- und Dienstleistungen | 27.117,79 | 33.160,00 | 25.746,19 | -7.413,81 | 0,00 | 0,00 | 7.413,81 | 0,00 |
| | 42110000 Unterhaltung der Grundstücke und baulichen Anlagen | 616,22 | 11.500,00 | 2.977,23 | -8.522,77 | 0,00 | 0,00 | 8.522,77 | 0,00 |
| | 42110016 Unterhaltung der Grundstücke und baulichen Anlagen mit 16 % Vorsteuer | 1.549,14 | 0,00 | 0,00 | 0,00 | 0,00 | 0,00 | 0,00 | 0,00 |
| | 42210000 Unterhaltung des beweglichen Vermögens | 2.628,75 | 2.000,00 | 633,81 | -1.366,19 | 0,00 | 0,00 | 1.366,19 | 0,00 |
| | 42210016 Unterhaltung des beweglichen Vermögens mit 16 % Vorsteuer | 176,84 | 0,00 | 0,00 | 0,00 | 0,00 | 0,00 | 0,00 | 0,00 |
| | 42220000 Erwerb von geringwertigen Vermögensgegen-ständen | 1.903,36 | 2.000,00 | 811,78 | -1.188,22 | 0,00 | 0,00 | 1.188,22 | 0,00 |
| | 42220016 Erwerb von geringwertigen Vermögensgegen-ständen mit 16 % Vorsteuer | 98,00 | 0,00 | 0,00 | 0,00 | 0,00 | 0,00 | 0,00 | 0,00 |
| | 42410100 Aufwendungen für Energie | 4.415,99 | 10.000,00 | 14.910,27 | 4.910,27 | 0,00 | 0,00 | -4.910,27 | 0,00 |
| | 42410116 Aufwendungen für Energie mit 16 % Vorsteuer | 8.242,94 | 0,00 | 0,00 | 0,00 | 0,00 | 0,00 | 0,00 | 0,00 |
| | 42410200 Aufwand für Abfallbeseitigung | 405,15 | 410,00 | 481,95 | 71,95 | 0,00 | 0,00 | -71,95 | 0,00 |

Gemeinde Hohberg 2021

Teilhaushalt 4 Kultur, Sport und Tourismus Hauptamtsleitung und SGBL "Personal"

| | | |
|---|---|---|
| Produktbereich | 42 | Sport und Bäder |
| Produktgruppe | 4241 | Sportstätten |
| Unterprodukt | 42410121 | Sporthalle Hofweier |

| Nr. | | Ergebnis 2020 EUR | Fort-geschriebener Ansatz 2021 EUR | Ergebnis 2021 EUR | Vergleich Ergebnis / Ansatz (Sp. 3-2) EUR | Ergänz. Festlegungen im HH-Vollzug EUR | Ermächti-gungsübertra-gung aus 2020 EUR | verfügbare Mittel abzgl. Ergebnis EUR | Ermächti-gungsübertra-gung ins Folgejahr EUR |
|---|---|---|---|---|---|---|---|---|---|
| | | 1 | 2 | 3 | 4 | 5 | 6 | 7 | 8 |
| | 42410300 Aufwand für Abwasserbeseitigung und Wasserversorgung | 0,00 | 0,00 | 0,00 | 0,00 | 0,00 | 0,00 | 0,00 | 0,00 |
| | 42410305 Aufwand für Wasserversorgung mit 5 % Vosteuer | 291,91 | 0,00 | 0,00 | 0,00 | 0,00 | 0,00 | 0,00 | 0,00 |
| | 42410310 Aufwand für Abwasserbeseitigung | 766,57 | 1.000,00 | 923,82 | -76,18 | 0,00 | 0,00 | 76,18 | 0,00 |
| | 42410320 Aufwand für Wasserversorgung | 0,00 | 700,00 | 533,66 | -166,34 | 0,00 | 0,00 | 166,34 | 0,00 |
| | 42410400 Aufwand für Gebäudereinigung | 1.216,60 | 1.000,00 | 1.229,87 | 229,87 | 0,00 | 0,00 | -229,87 | 0,00 |
| | 42410416 Aufwand für Gebäudereinigung mit 16 % Vorsteuer | 236,84 | 0,00 | 0,00 | 0,00 | 0,00 | 0,00 | 0,00 | 0,00 |
| | 42410500 Aufwand für gebäudebezogene Versicherungen | 2.242,67 | 2.250,00 | 1.393,14 | -856,86 | 0,00 | 0,00 | 856,86 | 0,00 |
| | 42410700 Sonstige Bewirtschaftung der Grundstücke und baulichen Anlagen | 530,55 | 800,00 | 582,30 | -217,70 | 0,00 | 0,00 | 217,70 | 0,00 |
| | 42410716 Sonstige Bewirtschaftung der Grundstücke und baulichen Anlagen mit 16 % Vorsteuer | 256,32 | 0,00 | 0,00 | 0,00 | 0,00 | 0,00 | 0,00 | 0,00 |
| | 42410800 Aufwand für Schornsteinfeger | 0,00 | 0,00 | 0,00 | 0,00 | 0,00 | 0,00 | 0,00 | 0,00 |
| | 42410816 Aufwand für Schornsteinfeger mit 16 % Vorsteuer | 0,00 | 0,00 | 0,00 | 0,00 | 0,00 | 0,00 | 0,00 | 0,00 |
| | 42410900 Aufwand für Reinigungsmittel | 1.478,08 | 1.500,00 | 1.268,36 | -231,64 | 0,00 | 0,00 | 231,64 | 0,00 |
| | 42410916 Aufwand für Reinigungsmittel mit 16 % Vorsteuer | 61,86 | 0,00 | 0,00 | 0,00 | 0,00 | 0,00 | 0,00 | 0,00 |
| | 42510000 Haltung von Fahrzeugen | 0,00 | 0,00 | 0,00 | 0,00 | 0,00 | 0,00 | 0,00 | 0,00 |
| | 42510016 Haltung von Fahrzeugen mit 16 % Vorsteuer | 0,00 | 0,00 | 0,00 | 0,00 | 0,00 | 0,00 | 0,00 | 0,00 |
| 15 | Abschreibungen | 36.111,00 | 36.000,00 | 35.978,67 | -21,33 | 0,00 | 0,00 | 21,33 | 0,00 |
| | 47110000 Abschreibungen auf immaterielle Vermögensgegenstände und Sachvermögen | 36.111,00 | 36.000,00 | 35.978,67 | -21,33 | 0,00 | 0,00 | 21,33 | 0,00 |
| | 47220000 Abschreibungen auf Forderungen | 0,00 | 0,00 | 0,00 | 0,00 | 0,00 | 0,00 | 0,00 | 0,00 |
| 16 | Zinsen und ähnliche Aufwendungen | 0,00 | 0,00 | 0,00 | 0,00 | 0,00 | 0,00 | 0,00 | 0,00 |
| 17 | Transferaufwendungen | 0,00 | 0,00 | 0,00 | 0,00 | 0,00 | 0,00 | 0,00 | 0,00 |
| 18 | Sonstige ordentliche Aufwendungen | 566,75 | 0,00 | 540,72 | 540,72 | 0,00 | 0,00 | -540,72 | 0,00 |
| | 44310000 Geschäftsaufwendungen | 0,00 | 0,00 | 540,72 | 540,72 | 0,00 | 0,00 | -540,72 | 0,00 |
| | 44310016 Geschäftsaufwendungen mit 16 % Vorsteuer | 566,75 | 0,00 | 0,00 | 0,00 | 0,00 | 0,00 | 0,00 | 0,00 |
| | 44921000 Nachpassivierung, Aufwendungen aus Inventurdifferenzen aus Vorräten (Mengen- u. Preisdifferenz) | 0,00 | 0,00 | 0,00 | 0,00 | 0,00 | 0,00 | 0,00 | 0,00 |
| 19 | Anteilige ordentliche Aufwendungen (Summe aus Nummern 12 bis 18) | 89.192,17 | 92.715,00 | 90.060,31 | -2.654,69 | 0,00 | 0,00 | 2.654,69 | 0,00 |
| 20 | Anteiliges veranschlagtes ordentliches Ergebnis (Saldo aus Nummern 11 und 19) | -55.673,71 | -59.815,00 | -53.765,56 | 6.049,44 | 0,00 | 0,00 | -6.049,44 | 0,00 |
| 21 | Erträge aus internen Leistungen | 0,00 | 0,00 | 0,00 | 0,00 | 0,00 | 0,00 | 0,00 | 0,00 |
| | 38110000 Erträge aus internen Leistungsbeziehungen | 0,00 | 0,00 | 0,00 | 0,00 | 0,00 | 0,00 | 0,00 | 0,00 |
| 22 | Aufwendungen aus internen Leistungen | 27.507,19 | 0,00 | 32.165,39 | 32.165,39 | 0,00 | 0,00 | -32.165,39 | 0,00 |
| | 48110000 Aufwendungen aus internen Leistungsbeziehungen | 27.507,19 | 0,00 | 32.165,39 | 32.165,39 | 0,00 | 0,00 | -32.165,39 | 0,00 |
| 23 | kalkulatorische Kosten | 0,00 | 0,00 | 0,00 | 0,00 | 0,00 | 0,00 | 0,00 | 0,00 |
| 24 | Kalkulatorisches Ergebnis (Saldo aus Nummern 21 bis 23) | -27.507,19 | 0,00 | -32.165,39 | -32.165,39 | 0,00 | 0,00 | 32.165,39 | 0,00 |
| 25 | Nettoressourcenbedarf/-überschuss (Summe aus Nummern 20 und 24) | -83.180,90 | -59.815,00 | -85.930,95 | -26.115,95 | 0,00 | 0,00 | 26.115,95 | 0,00 |

Gemeinde Hohberg 2021

Teilhaushalt 4 Kultur, Sport und Tourismus Hauptamtsleitung und SGBL "Personal"

| | | |
|---|---|---|
| Produktbereich | 42 | Sport und Bäder |
| Produktgruppe | 4241 | Sportstätten |
| Unterprodukt | 42410121 | Sporthalle Hofweier |

## Teilfinanzrechung mit Planvergleich

| Nr. | | Ergebnis 2020 EUR | Fort-geschriebener Ansatz 2021 EUR | Ergebnis 2021 EUR | Vergleich Ergebnis / Ansatz (Sp. 3-2) EUR | Ergänz. Festlegungen im HH-Vollzug EUR | Ermächti-gungsübertra-gung aus 2020 EUR | verfügbare Mittel abzgl. Ergebnis EUR | Ermächti-gungsübertra-gung ins Folgejahr EUR |
|---|---|---|---|---|---|---|---|---|---|
| | | 1 | 2 | 3 | 4 | 5 | 6 | 7 | 8 |
| 1 | Summe der Einzahlungen aus laufender Verwaltungstätigkeit (ohne außerordentliche zahlungswirksame Erträge aus Vermögensveräußerung) | 2.775,75 | 2.500,00 | 3.669,75 | 1.169,75 | 0,00 | 0,00 | -1.169,75 | 0,00 |
| 2 | Summe der Auszahlungen aus laufender Verwaltungstätigkeit | 76.466,82 | 56.715,00 | 82.148,16 | 25.433,16 | 0,00 | 0,00 | -25.433,16 | 0,00 |
| 3 | Anteiliger Zahlungsmittelüberschuss/-bedarf des Ergebnishaushalts (Saldo aus Nummer 1 und 2) | -73.691,07 | -54.215,00 | -78.478,41 | -24.263,41 | 0,00 | 0,00 | 24.263,41 | 0,00 |
| 4 | Einzahlungen aus Investitionszuwendungen | 0,00 | 0,00 | 0,00 | 0,00 | 0,00 | 0,00 | 0,00 | 0,00 |
| | 68100000 Investitionszuweisungen vom Bund | 0,00 | 0,00 | 0,00 | 0,00 | 0,00 | 0,00 | 0,00 | 0,00 |
| | 68110000 Investitionszuweisungen vom Land | 0,00 | 0,00 | 0,00 | 0,00 | 0,00 | 0,00 | 0,00 | 0,00 |
| 5 | Einzahlungen aus Investitionsbeiträgen und ähnlichen Entgelten für Investitionstätigkeit | 0,00 | 0,00 | 0,00 | 0,00 | 0,00 | 0,00 | 0,00 | 0,00 |
| 6 | Einzahlungen aus der Veräußerung von Sachvermögen | 0,00 | 0,00 | 0,00 | 0,00 | 0,00 | 0,00 | 0,00 | 0,00 |
| | 68310000 Einzahlungen aus der Veräußerung von immateriellen und beweglichen Vermögensgegenständen oberhalb der Wertgrenze nach § 38 Abs. 4 GemHVO | 0,00 | 0,00 | 0,00 | 0,00 | 0,00 | 0,00 | 0,00 | 0,00 |
| 7 | Einzahlungen aus der Veräußerung von Finanzvermögen | 0,00 | 0,00 | 0,00 | 0,00 | 0,00 | 0,00 | 0,00 | 0,00 |
| 8 | Einzahlungen für sonstige Investitionstätigkeit | 0,00 | 0,00 | 0,00 | 0,00 | 0,00 | 0,00 | 0,00 | 0,00 |
| 9 | Summe der Einzahlungen aus Investitionstätigkeit (Summe aus Nummer 4 bis 8) | 0,00 | 0,00 | 0,00 | 0,00 | 0,00 | 0,00 | 0,00 | 0,00 |
| 10 | Auszahlungen für den Erwerb von Grundstücken und Gebäuden | 0,00 | 0,00 | 0,00 | 0,00 | 0,00 | 0,00 | 0,00 | 0,00 |
| 11 | Auszahlungen für Baumaßnahmen | 0,00 | 0,00 | 0,00 | 0,00 | 0,00 | 0,00 | 0,00 | 0,00 |
| | 78710000 Auszahlungen für Hochbaumaßnahmen | 0,00 | 0,00 | 0,00 | 0,00 | 0,00 | 0,00 | 0,00 | 0,00 |
| 12 | Auszahlungen für den Erwerb von beweglichem Sachvermögen | 0,00 | 0,00 | 890,67 | 890,67 | 0,00 | 0,00 | -890,67 | 0,00 |
| | 78312000 Auszahlungen für den Erwerb von beweglichen Vermögensgegenständen oberhalb der Wertgrenze nach § 38 Abs. 4 GemHVO | 0,00 | 0,00 | 890,67 | 890,67 | 0,00 | 0,00 | -890,67 | 0,00 |
| 13 | Auszahlungen für den Erwerb von Finanzvermögen | 0,00 | 0,00 | 0,00 | 0,00 | 0,00 | 0,00 | 0,00 | 0,00 |
| 14 | Auszahlungen für Investitionsförderungsmaßnahmen | 0,00 | 0,00 | 0,00 | 0,00 | 0,00 | 0,00 | 0,00 | 0,00 |
| | 78100000 Zuweisungen und Zuschüsse für Investitionen an Bund | 0,00 | 0,00 | 0,00 | 0,00 | 0,00 | 0,00 | 0,00 | 0,00 |
| | 78110000 Zuweisungen und Zuschüsse für Investitionen an Land | 0,00 | 0,00 | 0,00 | 0,00 | 0,00 | 0,00 | 0,00 | 0,00 |
| 15 | Auszahlungen für den Erwerb von immateriellen Vermögensgegenständen | 0,00 | 0,00 | 0,00 | 0,00 | 0,00 | 0,00 | 0,00 | 0,00 |
| | 78310000 Auszahlungen für den Erwerb von immateriellen und beweglichen Vermögensgegenständen oberhalb der Wertgrenze nach § 38 Abs. 4 GemHVO | 0,00 | 0,00 | 0,00 | 0,00 | 0,00 | 0,00 | 0,00 | 0,00 |
| 16 | Summe der Auszahlungen aus Investitionstätigkeit (Summe aus Nummer 10 bis 15) | 0,00 | 0,00 | 890,67 | 890,67 | 0,00 | 0,00 | -890,67 | 0,00 |
| 17 | Anteiliger Finanzierungsmittelüberschuss/-bedarf aus Investitionstätigkeit (Saldo aus Nummer 9 und 16) | 0,00 | 0,00 | -890,67 | -890,67 | 0,00 | 0,00 | 890,67 | 0,00 |
| 18 | Anteiliger Finanzierungsmittelüberschuss/-bedarf (Saldo aus Nummern 3 und 17) | -73.691,07 | -54.215,00 | -79.369,08 | -25.154,08 | 0,00 | 0,00 | 25.154,08 | 0,00 |

| | | |
|---|---|---|
| Produktbereich | 42 | Sport und Bäder |
| Produktgruppe | 4241 | Sportstätten |
| Unterprodukt | 42410121 | Sporthalle Hofweier |

Finanzrechnung der Investitionsmaßnahmen

| Nr. | | Ergebnis 2020 EUR | Fort-geschriebener Ansatz 2021 EUR | Ergebnis 2021 EUR | Vergleich Ergebnis / Ansatz (Sp. 3-2) EUR | Ergänz. Festlegungen im HH-Vollzug EUR | Ermächti-gungsübertra-gung aus 2020 EUR | verfügbare Mittel abzgl. Ergebnis EUR | Ermächti-gungsübertra-gung ins Folgejahr EUR |
|---|---|---|---|---|---|---|---|---|---|
| | | 1 | 2 | 3 | 4 | 5 | 6 | 7 | 8 |
| Investitionen oberhalb der festgesetzten Wertgrenze | | | | | | | | | |
| 42410121202001 Ersatzbeschaffung Elektronische Anzeigetafel | | | | | | | | | |
| 42410121.78312000 | | 0,00 | 0,00 | 890,67 | 890,67 | 0,00 | 0,00 | -890,67 | 0,00 |

Gemeinde Hohberg 2021

Teilhaushalt 4 Kultur, Sport und Tourismus — Hauptamtsleitung und SGBL "Personal"

| | | |
|---|---|---|
| Produktbereich | 42 | Sport und Bäder |
| Produktgruppe | 4241 | Sportstätten |
| Unterprodukt | 42410130 | Hohberghalle Niederschopfheim |

## Teilergebnisrechnung mit Planvergleich

| Nr. | | Ergebnis 2020 EUR | Fort-geschriebener Ansatz 2021 EUR | Ergebnis 2021 EUR | Vergleich Ergebnis / Ansatz (Sp. 3-2) EUR | Ergänz. Festlegungen im HH-Vollzug EUR | Ermächti-gungsübertra-gung aus 2020 EUR | verfügbare Mittel abzgl. Ergebnis EUR | Ermächti-gungsübertra-gung ins Folgejahr EUR |
|---|---|---|---|---|---|---|---|---|---|
| | | 1 | 2 | 3 | 4 | 5 | 6 | 7 | 8 |
| 1 | Steuern und ähnliche Abgaben | 0,00 | 0,00 | 0,00 | 0,00 | 0,00 | 0,00 | 0,00 | 0,00 |
| 2 | Zuweisungen und Zuwendungen, Umlagen | 35.365,01 | 35.300,00 | 35.364,00 | 64,00 | 0,00 | 0,00 | -64,00 | 0,00 |
| | 31610000 Erträge aus der Auflösung von Sonderposten aus Zuwendungen | 35.365,01 | 35.300,00 | 35.364,00 | 64,00 | 0,00 | 0,00 | -64,00 | 0,00 |
| 3 | Aufgelöste Investitionszuwendungen und -beiträge | 35.365,01 | 35.300,00 | 35.364,00 | 64,00 | 0,00 | 0,00 | -64,00 | 0,00 |
| | 31610000 Erträge aus der Auflösung von Sonderposten aus Zuwendungen | 35.365,01 | 35.300,00 | 35.364,00 | 64,00 | 0,00 | 0,00 | -64,00 | 0,00 |
| 4 | Sonstige Transfererträge | 0,00 | 0,00 | 0,00 | 0,00 | 0,00 | 0,00 | 0,00 | 0,00 |
| 5 | Entgelte für öffentliche Leistungen oder Einrichtungen | 1.891,50 | 0,00 | 3.184,03 | 3.184,03 | 0,00 | 0,00 | -3.184,03 | 0,00 |
| | 33210000 Benutzungsgebühren und ähnliche Entgelte, soweit nicht 3322 | 1.604,00 | 0,00 | 3.184,03 | 3.184,03 | 0,00 | 0,00 | -3.184,03 | 0,00 |
| | 33210016 Benutzungsgebühren und ähnliche Entgelte, soweit nicht 3322 mit 16 % Umsatzsteuer | 287,50 | 0,00 | 0,00 | 0,00 | 0,00 | 0,00 | 0,00 | 0,00 |
| 6 | Sonstige privatrechtliche Leistungsentgelte | 6.299,07 | 4.000,00 | 13.970,63 | 9.970,63 | 0,00 | 0,00 | -9.970,63 | 0,00 |
| | 34110000 Mieten und Pachten | 2.000,50 | 4.000,00 | 3.611,50 | -388,50 | 0,00 | 0,00 | 388,50 | 0,00 |
| | 34110016 Mieten und Pachten mit 16 % Umsatzsteuer | 2.406,00 | 0,00 | 0,00 | 0,00 | 0,00 | 0,00 | 0,00 | 0,00 |
| | 34210016 Erträge aus Verkauf mit 16 % Umsatzsteuer | 459,58 | 0,00 | 0,00 | 0,00 | 0,00 | 0,00 | 0,00 | 0,00 |
| | 34210019 Erträge aus Verkauf mit 19 % USt. | 28,55 | 0,00 | 26,29 | 26,29 | 0,00 | 0,00 | -26,29 | 0,00 |
| | 34610000 Sonstige privatrechtliche Leistungsentgelte | 1.352,72 | 0,00 | 10.282,43 | 10.282,43 | 0,00 | 0,00 | -10.282,43 | 0,00 |
| | 34610116 Sonstige privatrechtliche Leistungsentgelte mit 16 % Umsatzsteuer | 51,72 | 0,00 | 0,00 | 0,00 | 0,00 | 0,00 | 0,00 | 0,00 |
| | 34610119 Sonstige privatrechtliche Leistungsentgelte mit 19 % Umsatzsteuer | 0,00 | 0,00 | 50,41 | 50,41 | 0,00 | 0,00 | -50,41 | 0,00 |
| 7 | Kostenerstattungen und Kostenumlagen | 70,00 | 0,00 | 48,00 | 48,00 | 0,00 | 0,00 | -48,00 | 0,00 |
| | 34850000 Erträge aus Kostenerstattungen , Kostenumlagen von verbundenen Unternehmen, Beteiligungen und Sonder-vermögen | 70,00 | 0,00 | 48,00 | 48,00 | 0,00 | 0,00 | -48,00 | 0,00 |
| 8 | Zinsen und ähnliche Erträge | 0,00 | 0,00 | 0,00 | 0,00 | 0,00 | 0,00 | 0,00 | 0,00 |
| 9 | Aktivierte Eigenleistungen und Bestandsveränderungen | 0,00 | 0,00 | 0,00 | 0,00 | 0,00 | 0,00 | 0,00 | 0,00 |
| 10 | Sonstige ordentliche Erträge | 0,00 | 0,00 | 0,00 | 0,00 | 0,00 | 0,00 | 0,00 | 0,00 |
| | 35810000 Erträge aus Zuschreibungen | 0,00 | 0,00 | 0,00 | 0,00 | 0,00 | 0,00 | 0,00 | 0,00 |
| | 35831100 Erträge aus der Auflösung oder Herabsetzung von Einzelwertberichtigungen auf Forderungen | 0,00 | 0,00 | 0,00 | 0,00 | 0,00 | 0,00 | 0,00 | 0,00 |
| | 35910000 Andere sonstige ordentliche Erträge | 0,00 | 0,00 | 0,00 | 0,00 | 0,00 | 0,00 | 0,00 | 0,00 |
| 11 | Anteilige ordentliche Erträge (Summe aus Nummern 1 bis 10) | 78.990,59 | 74.600,00 | 87.930,66 | 13.330,66 | 0,00 | 0,00 | -13.330,66 | 0,00 |
| 12 | Personalaufwendungen | 83.604,69 | 84.880,00 | 52.696,67 | -32.183,33 | 0,00 | 0,00 | 32.183,33 | 0,00 |
| | 40110000 Dienstaufwendungen Beamte | 533,96 | 750,00 | 549,00 | -201,00 | 0,00 | 0,00 | 201,00 | 0,00 |
| | 40120000 Dienstaufwendungen Arbeitnehmer | 62.032,40 | 58.460,00 | 36.471,34 | -21.988,66 | 0,00 | 0,00 | 21.988,66 | 0,00 |
| | 40210000 Beiträge zu Versorgungskassen Beamte | 463,22 | 500,00 | 0,00 | -500,00 | 0,00 | 0,00 | 500,00 | 0,00 |
| | 40220000 Beiträge zu Versorgungskassen Arbeitnehmer | 5.573,34 | 10.450,00 | 6.094,14 | -4.355,86 | 0,00 | 0,00 | 4.355,86 | 0,00 |
| | 40320000 Beiträge zur gesetzlichen Sozialversicherung Arbeitnehmer | 12.631,02 | 14.690,00 | 7.573,35 | -7.116,65 | 0,00 | 0,00 | 7.116,65 | 0,00 |
| | 40410000 Beihilfen und Unterstützungsleistungen für Bedienstete | 26,12 | 30,00 | -2,64 | -32,64 | 0,00 | 0,00 | 32,64 | 0,00 |
| | 40710000 Zuführung zu, bzw. Inanspruchnahme von, Rückstellungen für Altersteilzeit und andere Maßnahmen | 2.344,63 | 0,00 | 2.011,48 | 2.011,48 | 0,00 | 0,00 | -2.011,48 | 0,00 |
| 13 | Versorgungsaufwendungen | 0,00 | 0,00 | 0,00 | 0,00 | 0,00 | 0,00 | 0,00 | 0,00 |
| 14 | Aufwendungen für Sach- und Dienstleistungen | 51.581,14 | 51.520,00 | 64.323,85 | 12.803,85 | 0,00 | 0,00 | -12.803,85 | 0,00 |
| | 42110000 Unterhaltung der Grundstücke und baulichen Anlagen | 8.906,13 | 6.500,00 | 20.205,90 | 13.705,90 | 0,00 | 0,00 | -13.705,90 | 0,00 |
| | 42110016 Unterhaltung der Grundstücke und baulichen Anlagen mit 16 % Vorsteuer | 5.222,94 | 0,00 | 0,00 | 0,00 | 0,00 | 0,00 | 0,00 | 0,00 |
| | 42210000 Unterhaltung des beweglichen Vermögens | 3.138,44 | 3.000,00 | 2.481,63 | -518,37 | 0,00 | 0,00 | 518,37 | 0,00 |
| | 42210016 Unterhaltung des beweglichen Vermögens mit 16 % Vorsteuer | 689,55 | 0,00 | 0,00 | 0,00 | 0,00 | 0,00 | 0,00 | 0,00 |

Gemeinde Hohberg 2021

Teilhaushalt 4 Kultur, Sport und Tourismus — Hauptamtsleitung und SGBL "Personal"

| | | |
|---|---|---|
| Produktbereich | 42 | Sport und Bäder |
| Produktgruppe | 4241 | Sportstätten |
| Unterprodukt | 42410130 | Hohberghalle Niederschopfheim |

| Nr. | | Ergebnis 2020 EUR | Fortgeschriebener Ansatz 2021 EUR | Ergebnis 2021 EUR | Vergleich Ergebnis / Ansatz (Sp. 3-2) EUR | Ergänz. Festlegungen im HH-Vollzug EUR | Ermächtigungsübertragung aus 2020 EUR | verfügbare Mittel abzgl. Ergebnis EUR | Ermächtigungsübertragung ins Folgejahr EUR |
|---|---|---|---|---|---|---|---|---|---|
| | | 1 | 2 | 3 | 4 | 5 | 6 | 7 | 8 |
| | 42220000 Erwerb von geringwertigen Vermögensgegenständen | 761,25 | 2.000,00 | 2.434,55 | 434,55 | 0,00 | 0,00 | -434,55 | 0,00 |
| | 42220016 Erwerb von geringwertigen Vermögensgegenständen mit 16 % Vorsteuer | 100,74 | 0,00 | 0,00 | 0,00 | 0,00 | 0,00 | 0,00 | 0,00 |
| | 42410100 Aufwendungen für Energie | 705,79 | 28.000,00 | 23.874,75 | -4.125,25 | 0,00 | 0,00 | 4.125,25 | 0,00 |
| | 42410116 Aufwendungen für Energie mit 16 % Vorsteuer | 22.036,43 | 0,00 | 0,00 | 0,00 | 0,00 | 0,00 | 0,00 | 0,00 |
| | 42410200 Aufwand für Abfallbeseitigung | 290,00 | 550,00 | 346,00 | -204,00 | 0,00 | 0,00 | 204,00 | 0,00 |
| | 42410300 Aufwand für Abwasserbeseitigung und Wasserversorgung | 0,00 | 0,00 | 0,00 | 0,00 | 0,00 | 0,00 | 0,00 | 0,00 |
| | 42410305 Aufwand für Wasserversorgung mit 5 % Vosteuer | 593,46 | 0,00 | 0,00 | 0,00 | 0,00 | 0,00 | 0,00 | 0,00 |
| | 42410310 Aufwand für Abwasserbeseitigung | 1.908,73 | 2.000,00 | 1.764,43 | -235,57 | 0,00 | 0,00 | 235,57 | 0,00 |
| | 42410320 Aufwand für Wasserversorgung | 0,00 | 1.000,00 | 482,00 | -518,00 | 0,00 | 0,00 | 518,00 | 0,00 |
| | 42410400 Aufwand für Gebäudereinigung | 618,67 | 1.000,00 | 4.890,61 | 3.890,61 | 0,00 | 0,00 | -3.890,61 | 0,00 |
| | 42410416 Aufwand für Gebäudereinigung mit 16 % Vorsteuer | 0,00 | 0,00 | 0,00 | 0,00 | 0,00 | 0,00 | 0,00 | 0,00 |
| | 42410500 Aufwand für gebäudebezogene Versicherungen | 4.901,22 | 5.000,00 | 4.985,68 | -14,32 | 0,00 | 0,00 | 14,32 | 0,00 |
| | 42410700 Sonstige Bewirtschaftung der Grundstücke und baulichen Anlagen | 516,55 | 1.000,00 | 746,49 | -253,51 | 0,00 | 0,00 | 253,51 | 0,00 |
| | 42410710 Sonstige Bewirtschaftung der Grundstücke und baulichen Anlagen mit 10,7 % Vorsteuer | 0,00 | 0,00 | 0,00 | 0,00 | 0,00 | 0,00 | 0,00 | 0,00 |
| | 42410716 Sonstige Bewirtschaftung der Grundstücke und baulichen Anlagen mit 16 % Vorsteuer | 470,21 | 0,00 | 0,00 | 0,00 | 0,00 | 0,00 | 0,00 | 0,00 |
| | 42410800 Aufwand für Schornsteinfeger | 0,00 | 120,00 | 130,26 | 10,26 | 0,00 | 0,00 | -10,26 | 0,00 |
| | 42410816 Aufwand für Schornsteinfeger mit 16 % Vorsteuer | 0,00 | 0,00 | 0,00 | 0,00 | 0,00 | 0,00 | 0,00 | 0,00 |
| | 42410900 Aufwand für Reinigungsmittel | 336,96 | 1.000,00 | 1.072,98 | 72,98 | 0,00 | 0,00 | -72,98 | 0,00 |
| | 42410916 Aufwand für Reinigungsmittel mit 16 % Vorsteuer | 80,17 | 0,00 | 0,00 | 0,00 | 0,00 | 0,00 | 0,00 | 0,00 |
| | 42510000 Haltung von Fahrzeugen | 0,00 | 0,00 | 453,28 | 453,28 | 0,00 | 0,00 | -453,28 | 0,00 |
| | 42510016 Haltung von Fahrzeugen mit 16 % Vorsteuer | 0,00 | 0,00 | 0,00 | 0,00 | 0,00 | 0,00 | 0,00 | 0,00 |
| | 42610000 Besondere Aufwendungen für Beschäftigte | 303,90 | 350,00 | 455,29 | 105,29 | 0,00 | 0,00 | -105,29 | 0,00 |
| | 42610316 Dienst- und Schutzkleidung, persönliche Ausrüstungsgegenstände mit 16 % Vorsteuer | 0,00 | 0,00 | 0,00 | 0,00 | 0,00 | 0,00 | 0,00 | 0,00 |
| 15 | Abschreibungen | 39.768,89 | 41.000,00 | 40.814,85 | -185,15 | 0,00 | 0,00 | 185,15 | 0,00 |
| | 47110000 Abschreibungen auf immaterielle Vermögensgegenstände und Sachvermögen | 39.768,89 | 41.000,00 | 40.814,85 | -185,15 | 0,00 | 0,00 | 185,15 | 0,00 |
| | 47220000 Abschreibungen auf Forderungen | 0,00 | 0,00 | 0,00 | 0,00 | 0,00 | 0,00 | 0,00 | 0,00 |
| 16 | Zinsen und ähnliche Aufwendungen | 0,00 | 0,00 | 0,00 | 0,00 | 0,00 | 0,00 | 0,00 | 0,00 |
| 17 | Transferaufwendungen | 0,00 | 0,00 | 0,00 | 0,00 | 0,00 | 0,00 | 0,00 | 0,00 |
| 18 | Sonstige ordentliche Aufwendungen | 1.385,59 | 1.500,00 | 1.439,93 | -60,07 | 0,00 | 0,00 | 60,07 | 0,00 |
| | 44310000 Geschäftsaufwendungen | 241,48 | 500,00 | 530,16 | 30,16 | 0,00 | 0,00 | -30,16 | 0,00 |
| | 44310016 Geschäftsaufwendungen mit 16 % Vorsteuer | 300,91 | 0,00 | 0,00 | 0,00 | 0,00 | 0,00 | 0,00 | 0,00 |
| | 44311000 Reisekosten ohne Umsatzsteuer | 843,20 | 1.000,00 | 909,77 | -90,23 | 0,00 | 0,00 | 90,23 | 0,00 |
| | 44921000 Nachpassivierung, Aufwendungen aus Inventurdifferenzen aus Vorräten (Mengen- u. Preisdifferenz) | 0,00 | 0,00 | 0,00 | 0,00 | 0,00 | 0,00 | 0,00 | 0,00 |
| 19 | Anteilige ordentliche Aufwendungen (Summe aus Nummern 12 bis 18) | 176.340,31 | 178.900,00 | 159.275,30 | -19.624,70 | 0,00 | 0,00 | 19.624,70 | 0,00 |
| 20 | Anteiliges veranschlagtes ordentliches Ergebnis (Saldo aus Nummern 11 und 19) | -97.349,72 | -104.300,00 | -71.344,64 | 32.955,36 | 0,00 | 0,00 | -32.955,36 | 0,00 |
| 21 | Erträge aus internen Leistungen | 35.384,00 | 0,00 | 19.106,00 | 19.106,00 | 0,00 | 0,00 | -19.106,00 | 0,00 |
| | 38110000 Erträge aus internen Leistungsbeziehungen | 35.384,00 | 0,00 | 19.106,00 | 19.106,00 | 0,00 | 0,00 | -19.106,00 | 0,00 |
| 22 | Aufwendungen aus internen Leistungen | 18.965,05 | 0,00 | 33.633,35 | 33.633,35 | 0,00 | 0,00 | -33.633,35 | 0,00 |
| | 48110000 Aufwendungen aus internen Leistungsbeziehungen | 18.965,05 | 0,00 | 33.633,35 | 33.633,35 | 0,00 | 0,00 | -33.633,35 | 0,00 |
| 23 | kalkulatorische Kosten | 0,00 | 0,00 | 0,00 | 0,00 | 0,00 | 0,00 | 0,00 | 0,00 |
| 24 | Kalkulatorisches Ergebnis (Saldo aus Nummern 21 bis 23) | 16.418,95 | 0,00 | -14.527,35 | -14.527,35 | 0,00 | 0,00 | 14.527,35 | 0,00 |
| 25 | Nettoressourcenbedarf/-überschuss (Summe aus Nummern 20 und 24) | -80.930,77 | -104.300,00 | -85.871,99 | 18.428,01 | 0,00 | 0,00 | -18.428,01 | 0,00 |

Gemeinde Hohberg 2021

Teilhaushalt 4 Kultur, Sport und Tourismus Hauptamtsleitung und SGBL "Personal"

| | | |
|---|---|---|
| Produktbereich | 42 | Sport und Bäder |
| Produktgruppe | 4241 | Sportstätten |
| Unterprodukt | 42410130 | Hohberghalle Niederschopfheim |

## Teilfinanzrechung mit Planvergleich

| Nr. | | Ergebnis 2020 EUR | Fort-geschriebener Ansatz 2021 EUR | Ergebnis 2021 EUR | Vergleich Ergebnis / Ansatz (Sp. 3-2) EUR | Ergänz. Festlegungen im HH-Vollzug EUR | Ermächti-gungsübertra-gung aus 2020 EUR | verfügbare Mittel abzgl. Ergebnis EUR | Ermächti-gungsübertra-gung ins Folgejahr EUR |
|---|---|---|---|---|---|---|---|---|---|
| | | 1 | 2 | 3 | 4 | 5 | 6 | 7 | 8 |
| 1 | Summe der Einzahlungen aus laufender Verwaltungstätigkeit (ohne außerordentliche zahlungswirksame Erträge aus Vermögensveräußerung) | 41.258,00 | 4.000,00 | 35.527,68 | 31.527,68 | 0,00 | 0,00 | -31.527,68 | 0,00 |
| 2 | Summe der Auszahlungen aus laufender Verwaltungstätigkeit | 155.558,22 | 137.900,00 | 141.926,27 | 4.026,27 | 0,00 | 0,00 | -4.026,27 | 0,00 |
| 3 | Anteiliger Zahlungsmittelüberschuss/-bedarf des Ergebnishaushalts (Saldo aus Nummer 1 und 2) | -114.300,22 | -133.900,00 | -106.398,59 | 27.501,41 | 0,00 | 0,00 | -27.501,41 | 0,00 |
| 4 | Einzahlungen aus Investitionszuwendungen | 0,00 | 0,00 | 0,00 | 0,00 | 0,00 | 0,00 | 0,00 | 0,00 |
| | 68100000 Investitionszuweisungen vom Bund | 0,00 | 0,00 | 0,00 | 0,00 | 0,00 | 0,00 | 0,00 | 0,00 |
| | 68110000 Investitionszuweisungen vom Land | 0,00 | 0,00 | 0,00 | 0,00 | 0,00 | 0,00 | 0,00 | 0,00 |
| 5 | Einzahlungen aus Investitionsbeiträgen und ähnlichen Entgelten für Investitionstätigkeit | 0,00 | 0,00 | 0,00 | 0,00 | 0,00 | 0,00 | 0,00 | 0,00 |
| 6 | Einzahlungen aus der Veräußerung von Sachvermögen | 0,00 | 0,00 | 0,00 | 0,00 | 0,00 | 0,00 | 0,00 | 0,00 |
| | 68310000 Einzahlungen aus der Veräußerung von immateriellen und beweglichen Vermögensgegenständen oberhalb der Wertgrenze nach § 38 Abs. 4 GemHVO | 0,00 | 0,00 | 0,00 | 0,00 | 0,00 | 0,00 | 0,00 | 0,00 |
| 7 | Einzahlungen aus der Veräußerung von Finanzvermögen | 0,00 | 0,00 | 0,00 | 0,00 | 0,00 | 0,00 | 0,00 | 0,00 |
| 8 | Einzahlungen für sonstige Investitionstätigkeit | 0,00 | 0,00 | 0,00 | 0,00 | 0,00 | 0,00 | 0,00 | 0,00 |
| 9 | Summe der Einzahlungen aus Investitionstätigkeit (Summe aus Nummer 4 bis 8) | 0,00 | 0,00 | 0,00 | 0,00 | 0,00 | 0,00 | 0,00 | 0,00 |
| 10 | Auszahlungen für den Erwerb von Grundstücken und Gebäuden | 0,00 | 0,00 | 0,00 | 0,00 | 0,00 | 0,00 | 0,00 | 0,00 |
| | 78210000 Auszahlungen für den Erwerb von Grundstücken und Gebäuden | 0,00 | 0,00 | 0,00 | 0,00 | 0,00 | 0,00 | 0,00 | 0,00 |
| 11 | Auszahlungen für Baumaßnahmen | 0,00 | 0,00 | 0,00 | 0,00 | 0,00 | 0,00 | 0,00 | 0,00 |
| | 78710000 Auszahlungen für Hochbaumaßnahmen | 0,00 | 0,00 | 0,00 | 0,00 | 0,00 | 0,00 | 0,00 | 0,00 |
| 12 | Auszahlungen für den Erwerb von beweglichem Sachvermögen | 12.028,95 | 0,00 | 0,00 | 0,00 | 0,00 | 0,00 | 0,00 | 0,00 |
| | 78312000 Auszahlungen für den Erwerb von beweglichen Vermögensgegenständen oberhalb der Wertgrenze nach § 38 Abs. 4 GemHVO | 12.028,95 | 0,00 | 0,00 | 0,00 | 0,00 | 0,00 | 0,00 | 0,00 |
| 13 | Auszahlungen für den Erwerb von Finanzvermögen | 0,00 | 0,00 | 0,00 | 0,00 | 0,00 | 0,00 | 0,00 | 0,00 |
| 14 | Auszahlungen für Investitionsförderungsmaßnahmen | 0,00 | 0,00 | 0,00 | 0,00 | 0,00 | 0,00 | 0,00 | 0,00 |
| | 78100000 Zuweisungen und Zuschüsse für Investitionen an Bund | 0,00 | 0,00 | 0,00 | 0,00 | 0,00 | 0,00 | 0,00 | 0,00 |
| | 78110000 Zuweisungen und Zuschüsse für Investitionen an Land | 0,00 | 0,00 | 0,00 | 0,00 | 0,00 | 0,00 | 0,00 | 0,00 |
| 15 | Auszahlungen für den Erwerb von immateriellen Vermögensgegenständen | 0,00 | 0,00 | 964,85 | 964,85 | 0,00 | 0,00 | -964,85 | 0,00 |
| | 78310000 Auszahlungen für den Erwerb von immateriellen und beweglichen Vermögensgegenständen oberhalb der Wertgrenze nach § 38 Abs. 4 GemHVO | 0,00 | 0,00 | 964,85 | 964,85 | 0,00 | 0,00 | -964,85 | 0,00 |
| 16 | Summe der Auszahlungen aus Investitionstätigkeit (Summe aus Nummer 10 bis 15) | 12.028,95 | 0,00 | 964,85 | 964,85 | 0,00 | 0,00 | -964,85 | 0,00 |
| 17 | Anteiliger Finanzierungsmittelüberschuss/-bedarf aus Investitionstätigkeit (Saldo aus Nummer 9 und 16) | -12.028,95 | 0,00 | -964,85 | -964,85 | 0,00 | 0,00 | 964,85 | 0,00 |
| 18 | Anteiliger Finanzierungsmittelüberschuss/-bedarf (Saldo aus Nummern 3 und 17) | -126.329,17 | -133.900,00 | -107.363,44 | 26.536,56 | 0,00 | 0,00 | -26.536,56 | 0,00 |

Gemeinde Hohberg 2021

Teilhaushalt 4 Kultur, Sport und Tourismus Hauptamtsleitung und SGBL "Personal"

| | | |
|---|---|---|
| Produktbereich | 42 | Sport und Bäder |
| Produktgruppe | 4241 | Sportstätten |
| Unterprodukt | 42410130 | Hohberghalle Niederschopfheim |

Finanzrechnung der Investitionsmaßnahmen

| Nr. | Ergebnis 2020 EUR | Fort-geschriebener Ansatz 2021 EUR | Ergebnis 2021 EUR | Vergleich Ergebnis / Ansatz (Sp. 3-2) EUR | Ergänz. Festlegungen im HH-Vollzug EUR | Ermächti-gungsübertra-gung aus 2020 EUR | verfügbare Mittel abzgl. Ergebnis EUR | Ermächti-gungsübertra-gung ins Folgejahr EUR |
|---|---|---|---|---|---|---|---|---|
| | 1 | 2 | 3 | 4 | 5 | 6 | 7 | 8 |
| Investitionen oberhalb der festgesetzten Wertgrenze | | | | | | | | |
| 42410130202001 Ersatzbeschaffung Aufsitzrasenmäher John Deere X 950 R mit Straßenzulassung Hohberg-halle | | | | | | | | |
| 42410130.78312000 | 12.028,95 | 0,00 | 0,00 | 0,00 | 0,00 | 0,00 | 0,00 | 0,00 |

Gemeinde Hohberg 2021

Teilhaushalt 4 Kultur, Sport und Tourismus Hauptamtsleitung und SGBL "Personal"

| | | |
|---|---|---|
| Produktbereich | 42 | Sport und Bäder |
| Produktgruppe | 4241 | Sportstätten |
| Unterprodukt | 42410131 | Neubau Mehrzweckhalle Niederschopfheim |

## Teilergebnisrechnung mit Planvergleich

| Nr. | | Ergebnis 2020 EUR | Fort-geschriebener Ansatz 2021 EUR | Ergebnis 2021 EUR | Vergleich Ergebnis / Ansatz (Sp. 3-2) EUR | Ergänz. Festlegungen im HH-Vollzug EUR | Ermächti-gungsübertra-gung aus 2020 EUR | verfügbare Mittel abzgl. Ergebnis EUR | Ermächti-gungsübertra-gung ins Folgejahr EUR |
|---|---|---|---|---|---|---|---|---|---|
| | | 1 | 2 | 3 | 4 | 5 | 6 | 7 | 8 |
| 1 | Steuern und ähnliche Abgaben | 0,00 | 0,00 | 0,00 | 0,00 | 0,00 | 0,00 | 0,00 | 0,00 |
| 2 | Zuweisungen und Zuwendungen, Umlagen | 0,00 | 0,00 | 0,00 | 0,00 | 0,00 | 0,00 | 0,00 | 0,00 |
| | 31610000 Erträge aus der Auflösung von Sonderposten aus Zuwendungen | 0,00 | 0,00 | 0,00 | 0,00 | 0,00 | 0,00 | 0,00 | 0,00 |
| 3 | Aufgelöste Investitionszuwendungen und -beiträge | 0,00 | 0,00 | 0,00 | 0,00 | 0,00 | 0,00 | 0,00 | 0,00 |
| | 31610000 Erträge aus der Auflösung von Sonderposten aus Zuwendungen | 0,00 | 0,00 | 0,00 | 0,00 | 0,00 | 0,00 | 0,00 | 0,00 |
| 4 | Sonstige Transfererträge | 0,00 | 0,00 | 0,00 | 0,00 | 0,00 | 0,00 | 0,00 | 0,00 |
| 5 | Entgelte für öffentliche Leistungen oder Einrichtungen | 0,00 | 0,00 | 0,00 | 0,00 | 0,00 | 0,00 | 0,00 | 0,00 |
| 6 | Sonstige privatrechtliche Leistungsentgelte | 0,00 | 0,00 | 0,00 | 0,00 | 0,00 | 0,00 | 0,00 | 0,00 |
| | 34110000 Mieten und Pachten | 0,00 | 0,00 | 0,00 | 0,00 | 0,00 | 0,00 | 0,00 | 0,00 |
| 7 | Kostenerstattungen und Kostenumlagen | 0,00 | 0,00 | 0,00 | 0,00 | 0,00 | 0,00 | 0,00 | 0,00 |
| 8 | Zinsen und ähnliche Erträge | 0,00 | 0,00 | 0,00 | 0,00 | 0,00 | 0,00 | 0,00 | 0,00 |
| 9 | Aktivierte Eigenleistungen und Bestandsveränderungen | 0,00 | 0,00 | 0,00 | 0,00 | 0,00 | 0,00 | 0,00 | 0,00 |
| 10 | Sonstige ordentliche Erträge | 0,00 | 0,00 | 0,00 | 0,00 | 0,00 | 0,00 | 0,00 | 0,00 |
| | 35810000 Erträge aus Zuschreibungen | 0,00 | 0,00 | 0,00 | 0,00 | 0,00 | 0,00 | 0,00 | 0,00 |
| | 35831100 Erträge aus der Auflösung oder Herabsetzung von Einzelwertberichtigungen auf Forderungen | 0,00 | 0,00 | 0,00 | 0,00 | 0,00 | 0,00 | 0,00 | 0,00 |
| | 35910000 Andere sonstige ordentliche Erträge | 0,00 | 0,00 | 0,00 | 0,00 | 0,00 | 0,00 | 0,00 | 0,00 |
| 11 | Anteilige ordentliche Erträge (Summe aus Nummern 1 bis 10) | 0,00 | 0,00 | 0,00 | 0,00 | 0,00 | 0,00 | 0,00 | 0,00 |
| 12 | Personalaufwendungen | 0,00 | 0,00 | 0,00 | 0,00 | 0,00 | 0,00 | 0,00 | 0,00 |
| | 40110000 Dienstaufwendungen Beamte | 0,00 | 0,00 | 0,00 | 0,00 | 0,00 | 0,00 | 0,00 | 0,00 |
| | 40120000 Dienstaufwendungen Arbeitnehmer | 0,00 | 0,00 | 0,00 | 0,00 | 0,00 | 0,00 | 0,00 | 0,00 |
| | 40210000 Beiträge zu Versorgungskassen Beamte | 0,00 | 0,00 | 0,00 | 0,00 | 0,00 | 0,00 | 0,00 | 0,00 |
| | 40220000 Beiträge zu Versorgungskassen Arbeitnehmer | 0,00 | 0,00 | 0,00 | 0,00 | 0,00 | 0,00 | 0,00 | 0,00 |
| | 40320000 Beiträge zur gesetzlichen Sozialversicherung Arbeitnehmer | 0,00 | 0,00 | 0,00 | 0,00 | 0,00 | 0,00 | 0,00 | 0,00 |
| | 40410000 Beihilfen und Unterstützungsleistungen für Bedienstete | 0,00 | 0,00 | 0,00 | 0,00 | 0,00 | 0,00 | 0,00 | 0,00 |
| 13 | Versorgungsaufwendungen | 0,00 | 0,00 | 0,00 | 0,00 | 0,00 | 0,00 | 0,00 | 0,00 |
| 14 | Aufwendungen für Sach- und Dienstleistungen | 0,00 | 0,00 | 0,00 | 0,00 | 0,00 | 0,00 | 0,00 | 0,00 |
| | 42110000 Unterhaltung der Grundstücke und baulichen Anlagen | 0,00 | 0,00 | 0,00 | 0,00 | 0,00 | 0,00 | 0,00 | 0,00 |
| | 42210000 Unterhaltung des beweglichen Vermögens | 0,00 | 0,00 | 0,00 | 0,00 | 0,00 | 0,00 | 0,00 | 0,00 |
| | 42220000 Erwerb von geringwertigen Vermögensgegen-ständen | 0,00 | 0,00 | 0,00 | 0,00 | 0,00 | 0,00 | 0,00 | 0,00 |
| | 42410100 Aufwendungen für Energie | 0,00 | 0,00 | 0,00 | 0,00 | 0,00 | 0,00 | 0,00 | 0,00 |
| | 42410200 Aufwand für Abfallbeseitigung | 0,00 | 0,00 | 0,00 | 0,00 | 0,00 | 0,00 | 0,00 | 0,00 |
| | 42410310 Aufwand für Abwasserbeseitigung | 0,00 | 0,00 | 0,00 | 0,00 | 0,00 | 0,00 | 0,00 | 0,00 |
| | 42410320 Aufwand für Wasserversorgung | 0,00 | 0,00 | 0,00 | 0,00 | 0,00 | 0,00 | 0,00 | 0,00 |
| | 42410400 Aufwand für Gebäudereinigung | 0,00 | 0,00 | 0,00 | 0,00 | 0,00 | 0,00 | 0,00 | 0,00 |
| | 42410500 Aufwand für gebäudebezogene Versicherungen | 0,00 | 0,00 | 0,00 | 0,00 | 0,00 | 0,00 | 0,00 | 0,00 |
| | 42410700 Sonstige Bewirtschaftung der Grundstücke und baulichen Anlagen | 0,00 | 0,00 | 0,00 | 0,00 | 0,00 | 0,00 | 0,00 | 0,00 |
| | 42410800 Aufwand für Schornsteinfeger | 0,00 | 0,00 | 0,00 | 0,00 | 0,00 | 0,00 | 0,00 | 0,00 |
| | 42410900 Aufwand für Reinigungsmittel | 0,00 | 0,00 | 0,00 | 0,00 | 0,00 | 0,00 | 0,00 | 0,00 |
| 15 | Abschreibungen | 0,00 | 0,00 | 0,00 | 0,00 | 0,00 | 0,00 | 0,00 | 0,00 |
| | 47110000 Abschreibungen auf immaterielle Vermögensge-genstände und Sachvermögen | 0,00 | 0,00 | 0,00 | 0,00 | 0,00 | 0,00 | 0,00 | 0,00 |
| | 47220000 Abschreibungen auf Forderungen | 0,00 | 0,00 | 0,00 | 0,00 | 0,00 | 0,00 | 0,00 | 0,00 |
| 16 | Zinsen und ähnliche Aufwendungen | 0,00 | 0,00 | 0,00 | 0,00 | 0,00 | 0,00 | 0,00 | 0,00 |
| 17 | Transferaufwendungen | 0,00 | 0,00 | 0,00 | 0,00 | 0,00 | 0,00 | 0,00 | 0,00 |
| 18 | Sonstige ordentliche Aufwendungen | 0,00 | 0,00 | 6.938,26 | 6.938,26 | 0,00 | 0,00 | -6.938,26 | 0,00 |

Gemeinde Hohberg 2021

Teilhaushalt 4 Kultur, Sport und Tourismus Hauptamtsleitung und SGBL "Personal"

| | | |
|---|---|---|
| Produktbereich | 42 | Sport und Bäder |
| Produktgruppe | 4241 | Sportstätten |
| Unterprodukt | 42410131 | Neubau Mehrzweckhalle Niederschopfheim |

| Nr. | | Ergebnis 2020 EUR | Fort-geschriebener Ansatz 2021 EUR | Ergebnis 2021 EUR | Vergleich Ergebnis / Ansatz (Sp. 3-2) EUR | Ergänz. Festlegungen im HH-Vollzug EUR | Ermächti-gungsübertra-gung aus 2020 EUR | verfügbare Mittel abzgl. Ergebnis EUR | Ermächti-gungsübertra-gung ins Folgejahr EUR |
|---|---|---|---|---|---|---|---|---|---|
| | | 1 | 2 | 3 | 4 | 5 | 6 | 7 | 8 |
| | 44290000 Sonstige Aufwendungen für die Inanspruchnahme von Rechten und Diensten | 0,00 | 0,00 | 6.676,05 | 6.676,05 | 0,00 | 0,00 | -6.676,05 | 0,00 |
| | 44310000 Geschäftsaufwendungen | 0,00 | 0,00 | 262,21 | 262,21 | 0,00 | 0,00 | -262,21 | 0,00 |
| 19 | Anteilige ordentliche Aufwendungen (Summe aus Nummern 12 bis 18) | 0,00 | 0,00 | 6.938,26 | 6.938,26 | 0,00 | 0,00 | -6.938,26 | 0,00 |
| 20 | Anteiliges veranschlagtes ordentliches Ergebnis (Saldo aus Nummern 11 und 19) | 0,00 | 0,00 | -6.938,26 | -6.938,26 | 0,00 | 0,00 | 6.938,26 | 0,00 |
| 21 | Erträge aus internen Leistungen | 0,00 | 0,00 | 0,00 | 0,00 | 0,00 | 0,00 | 0,00 | 0,00 |
| | 38110000 Erträge aus internen Leistungsbeziehungen | 0,00 | 0,00 | 0,00 | 0,00 | 0,00 | 0,00 | 0,00 | 0,00 |
| 22 | Aufwendungen aus internen Leistungen | 0,00 | 0,00 | 2.249,16 | 2.249,16 | 0,00 | 0,00 | -2.249,16 | 0,00 |
| | 48110000 Aufwendungen aus internen Leistungsbeziehungen | 0,00 | 0,00 | 2.249,16 | 2.249,16 | 0,00 | 0,00 | -2.249,16 | 0,00 |
| 23 | kalkulatorische Kosten | 0,00 | 0,00 | 0,00 | 0,00 | 0,00 | 0,00 | 0,00 | 0,00 |
| 24 | Kalkulatorisches Ergebnis (Saldo aus Nummern 21 bis 23) | 0,00 | 0,00 | -2.249,16 | -2.249,16 | 0,00 | 0,00 | 2.249,16 | 0,00 |
| 25 | Nettoressourcenbedarf/-überschuss (Summe aus Nummern 20 und 24) | 0,00 | 0,00 | -9.187,42 | -9.187,42 | 0,00 | 0,00 | 9.187,42 | 0,00 |

Gemeinde Hohberg 2021

Teilhaushalt 4 Kultur, Sport und Tourismus Hauptamtsleitung und SGBL "Personal"

| | | |
|---|---|---|
| Produktbereich | 42 | Sport und Bäder |
| Produktgruppe | 4241 | Sportstätten |
| Unterprodukt | 42410131 | Neubau Mehrzweckhalle Niederschopfheim |

## Teilfinanzrechung mit Planvergleich

| Nr. | | Ergebnis 2020 EUR | Fort-geschriebener Ansatz 2021 EUR | Ergebnis 2021 EUR | Vergleich Ergebnis / Ansatz (Sp. 3-2) EUR | Ergänz. Festlegungen im HH-Vollzug EUR | Ermächti-gungsübertra-gung aus 2020 EUR | verfügbare Mittel abzgl. Ergebnis EUR | Ermächti-gungsübertra-gung ins Folgejahr EUR |
|---|---|---|---|---|---|---|---|---|---|
| | | 1 | 2 | 3 | 4 | 5 | 6 | 7 | 8 |
| 1 | Summe der Einzahlungen aus laufender Verwaltungstätigkeit (ohne außerordentliche zahlungswirksame Erträge aus Vermögensveräußerung) | 0,00 | 0,00 | 0,00 | 0,00 | 0,00 | 0,00 | 0,00 | 0,00 |
| 2 | Summe der Auszahlungen aus laufender Verwaltungstätigkeit | 0,00 | 0,00 | 9.187,42 | 9.187,42 | 0,00 | 0,00 | -9.187,42 | 0,00 |
| 3 | Anteiliger Zahlungsmittelüberschuss/-bedarf des Ergebnishaushalts (Saldo aus Nummer 1 und 2) | 0,00 | 0,00 | -9.187,42 | -9.187,42 | 0,00 | 0,00 | 9.187,42 | 0,00 |
| 4 | Einzahlungen aus Investitionszuwendungen | 0,00 | 192.000,00 | 0,00 | -192.000,00 | 0,00 | 0,00 | 192.000,00 | 0,00 |
| | 68100000 Investitionszuweisungen vom Bund | 0,00 | 23.000,00 | 0,00 | -23.000,00 | 0,00 | 0,00 | 23.000,00 | 0,00 |
| | 68110000 Investitionszuweisungen vom Land | 0,00 | 169.000,00 | 0,00 | -169.000,00 | 0,00 | 0,00 | 169.000,00 | 0,00 |
| 5 | Einzahlungen aus Investitionsbeiträgen und ähnlichen Entgelten für Investitionstätigkeit | 0,00 | 0,00 | 0,00 | 0,00 | 0,00 | 0,00 | 0,00 | 0,00 |
| 6 | Einzahlungen aus der Veräußerung von Sachvermögen | 0,00 | 0,00 | 0,00 | 0,00 | 0,00 | 0,00 | 0,00 | 0,00 |
| 7 | Einzahlungen aus der Veräußerung von Finanzvermögen | 0,00 | 0,00 | 0,00 | 0,00 | 0,00 | 0,00 | 0,00 | 0,00 |
| 8 | Einzahlungen für sonstige Investitionstätigkeit | 0,00 | 0,00 | 0,00 | 0,00 | 0,00 | 0,00 | 0,00 | 0,00 |
| 9 | Summe der Einzahlungen aus Investitionstätigkeit (Summe aus Nummer 4 bis 8) | 0,00 | 192.000,00 | 0,00 | -192.000,00 | 0,00 | 0,00 | 192.000,00 | 0,00 |
| 10 | Auszahlungen für den Erwerb von Grundstücken und Gebäuden | 0,00 | 0,00 | 0,00 | 0,00 | 0,00 | 0,00 | 0,00 | 0,00 |
| 11 | Auszahlungen für Baumaßnahmen | 44,13 | 400.000,00 | 229.888,59 | -170.111,41 | 0,00 | 0,00 | 170.111,41 | 0,00 |
| | 78710000 Auszahlungen für Hochbaumaßnahmen | 44,13 | 400.000,00 | 229.888,59 | -170.111,41 | 0,00 | 0,00 | 170.111,41 | 0,00 |
| 12 | Auszahlungen für den Erwerb von beweglichem Sachvermögen | 0,00 | 0,00 | 0,00 | 0,00 | 0,00 | 0,00 | 0,00 | 0,00 |
| 13 | Auszahlungen für den Erwerb von Finanzvermögen | 0,00 | 0,00 | 0,00 | 0,00 | 0,00 | 0,00 | 0,00 | 0,00 |
| 14 | Auszahlungen für Investitionsförderungsmaßnahmen | 0,00 | 0,00 | 0,00 | 0,00 | 0,00 | 0,00 | 0,00 | 0,00 |
| | 78100000 Zuweisungen und Zuschüsse für Investitionen an Bund | 0,00 | 0,00 | 0,00 | 0,00 | 0,00 | 0,00 | 0,00 | 0,00 |
| | 78110000 Zuweisungen und Zuschüsse für Investitionen an Land | 0,00 | 0,00 | 0,00 | 0,00 | 0,00 | 0,00 | 0,00 | 0,00 |
| 15 | Auszahlungen für den Erwerb von immateriellen Vermögensgegenständen | 0,00 | 0,00 | 0,00 | 0,00 | 0,00 | 0,00 | 0,00 | 0,00 |
| 16 | Summe der Auszahlungen aus Investitionstätigkeit (Summe aus Nummer 10 bis 15) | 44,13 | 400.000,00 | 229.888,59 | -170.111,41 | 0,00 | 0,00 | 170.111,41 | 0,00 |
| 17 | Anteiliger Finanzierungsmittelüberschuss/-bedarf aus Investitionstätigkeit (Saldo aus Nummer 9 und 16) | -44,13 | -208.000,00 | -229.888,59 | -21.888,59 | 0,00 | 0,00 | 21.888,59 | 0,00 |
| 18 | Anteiliger Finanzierungsmittelüberschuss/-bedarf (Saldo aus Nummern 3 und 17) | -44,13 | -208.000,00 | -239.076,01 | -31.076,01 | 0,00 | 0,00 | 31.076,01 | 0,00 |

| | | |
|---|---|---|
| Produktbereich | 42 | Sport und Bäder |
| Produktgruppe | 4241 | Sportstätten |
| Unterprodukt | 42410131 | Neubau Mehrzweckhalle Niederschopfheim |

Finanzrechnung der Investitionsmaßnahmen

| Nr. | | Ergebnis 2020 EUR | Fort-geschriebener Ansatz 2021 EUR | Ergebnis 2021 EUR | Vergleich Ergebnis / Ansatz (Sp. 3-2) EUR | Ergänz. Festlegungen im HH-Vollzug EUR | Ermächti-gungsübertra-gung aus 2020 EUR | verfügbare Mittel abzgl. Ergebnis EUR | Ermächti-gungsübertra-gung ins Folgejahr EUR |
|---|---|---|---|---|---|---|---|---|---|
| | | 1 | 2 | 3 | 4 | 5 | 6 | 7 | 8 |
| Investitionen oberhalb der festgesetzten Wertgrenze | | | | | | | | | |
| 42410131202001 | Neubau Mehrzweckhalle Niederschopf-heim als Anbau an die Hohberghalle | | | | | | | | |
| 42410131.68110000 | Zuschuss vom Land ELR (AiB) | 0,00 | 0,00 | 0,00 | 0,00 | 0,00 | 0,00 | 0,00 | 0,00 |
| 42410131.78710000 | | 44,13 | 0,00 | 0,00 | 0,00 | 0,00 | 0,00 | 0,00 | 0,00 |
| 42410131202101 | Neubau Mehrzweckhalle Niederschopf-heim | | | | | | | | |
| 42410131.68100000 | | 0,00 | 23.000,00 | 0,00 | -23.000,00 | 0,00 | 0,00 | 23.000,00 | 0,00 |
| 42410131.68110000 | | 0,00 | 169.000,00 | 0,00 | -169.000,00 | 0,00 | 0,00 | 169.000,00 | 0,00 |
| 42410131.78710000 | | 0,00 | 400.000,00 | 229.888,59 | -170.111,41 | 0,00 | 0,00 | 170.111,41 | 0,00 |

Gemeinde Hohberg 2021

Teilhaushalt 4 Kultur, Sport und Tourismus — Hauptamtsleitung und SGBL "Personal"

| | | |
|---|---|---|
| Produktbereich | 42 | Sport und Bäder |
| Produktgruppe | 4241 | Sportstätten |
| Unterprodukt | 42410200 | Freisportanlagen |

## Teilergebnisrechnung mit Planvergleich

| Nr. | | Ergebnis 2020 EUR | Fort-geschriebener Ansatz 2021 EUR | Ergebnis 2021 EUR | Vergleich Ergebnis / Ansatz (Sp. 3-2) EUR | Ergänz. Festlegungen im HH-Vollzug EUR | Ermächti-gungsübertra-gung aus 2020 EUR | verfügbare Mittel abzgl. Ergebnis EUR | Ermächti-gungsübertra-gung ins Folgejahr EUR |
|---|---|---|---|---|---|---|---|---|---|
| | | 1 | 2 | 3 | 4 | 5 | 6 | 7 | 8 |
| 1 | Steuern und ähnliche Abgaben | 0,00 | 0,00 | 0,00 | 0,00 | 0,00 | 0,00 | 0,00 | 0,00 |
| 2 | Zuweisungen und Zuwendungen, Umlagen | 0,00 | 0,00 | 0,00 | 0,00 | 0,00 | 0,00 | 0,00 | 0,00 |
| | 31610000 Erträge aus der Auflösung von Sonderposten aus Zuwendungen | 0,00 | 0,00 | 0,00 | 0,00 | 0,00 | 0,00 | 0,00 | 0,00 |
| 3 | Aufgelöste Investitionszuwendungen und -beiträge | 0,00 | 0,00 | 0,00 | 0,00 | 0,00 | 0,00 | 0,00 | 0,00 |
| | 31610000 Erträge aus der Auflösung von Sonderposten aus Zuwendungen | 0,00 | 0,00 | 0,00 | 0,00 | 0,00 | 0,00 | 0,00 | 0,00 |
| 4 | Sonstige Transfererträge | 0,00 | 0,00 | 0,00 | 0,00 | 0,00 | 0,00 | 0,00 | 0,00 |
| 5 | Entgelte für öffentliche Leistungen oder Einrichtungen | 0,00 | 0,00 | 0,00 | 0,00 | 0,00 | 0,00 | 0,00 | 0,00 |
| 6 | Sonstige privatrechtliche Leistungsentgelte | 0,00 | 0,00 | 0,00 | 0,00 | 0,00 | 0,00 | 0,00 | 0,00 |
| | 34110000 Mieten und Pachten | 0,00 | 0,00 | 0,00 | 0,00 | 0,00 | 0,00 | 0,00 | 0,00 |
| | 34610000 Sonstige privatrechtliche Leistungsentgelte | 0,00 | 0,00 | 0,00 | 0,00 | 0,00 | 0,00 | 0,00 | 0,00 |
| 7 | Kostenerstattungen und Kostenumlagen | 0,00 | 0,00 | 0,00 | 0,00 | 0,00 | 0,00 | 0,00 | 0,00 |
| | 34880000 Erträge aus Kostenerstattungen , Kostenumlagen von übrigen Bereichen | 0,00 | 0,00 | 0,00 | 0,00 | 0,00 | 0,00 | 0,00 | 0,00 |
| 8 | Zinsen und ähnliche Erträge | 0,00 | 0,00 | 0,00 | 0,00 | 0,00 | 0,00 | 0,00 | 0,00 |
| 9 | Aktivierte Eigenleistungen und Bestandsveränderungen | 0,00 | 0,00 | 0,00 | 0,00 | 0,00 | 0,00 | 0,00 | 0,00 |
| 10 | Sonstige ordentliche Erträge | 0,00 | 0,00 | 0,00 | 0,00 | 0,00 | 0,00 | 0,00 | 0,00 |
| | 35831100 Erträge aus der Auflösung oder Herabsetzung von Einzelwertberichtigungen auf Forderungen | 0,00 | 0,00 | 0,00 | 0,00 | 0,00 | 0,00 | 0,00 | 0,00 |
| | 35910000 Andere sonstige ordentliche Erträge | 0,00 | 0,00 | 0,00 | 0,00 | 0,00 | 0,00 | 0,00 | 0,00 |
| 11 | Anteilige ordentliche Erträge (Summe aus Nummern 1 bis 10) | 0,00 | 0,00 | 0,00 | 0,00 | 0,00 | 0,00 | 0,00 | 0,00 |
| 12 | Personalaufwendungen | 0,00 | 0,00 | 0,00 | 0,00 | 0,00 | 0,00 | 0,00 | 0,00 |
| 13 | Versorgungsaufwendungen | 0,00 | 0,00 | 0,00 | 0,00 | 0,00 | 0,00 | 0,00 | 0,00 |
| 14 | Aufwendungen für Sach- und Dienstleistungen | 0,00 | 0,00 | 0,00 | 0,00 | 0,00 | 0,00 | 0,00 | 0,00 |
| | 42110000 Unterhaltung der Grundstücke und baulichen Anlagen | 0,00 | 0,00 | 0,00 | 0,00 | 0,00 | 0,00 | 0,00 | 0,00 |
| | 42210000 Unterhaltung des beweglichen Vermögens | 0,00 | 0,00 | 0,00 | 0,00 | 0,00 | 0,00 | 0,00 | 0,00 |
| | 42400000 Bewirtschaftung der Grundstücke und baulichen Anlagen | 0,00 | 0,00 | 0,00 | 0,00 | 0,00 | 0,00 | 0,00 | 0,00 |
| | 42410100 Aufwendungen für Energie | 0,00 | 0,00 | 0,00 | 0,00 | 0,00 | 0,00 | 0,00 | 0,00 |
| | 42410300 Aufwand für Abwasserbeseitigung und Wasser-versorgung | 0,00 | 0,00 | 0,00 | 0,00 | 0,00 | 0,00 | 0,00 | 0,00 |
| | 42410500 Aufwand für gebäudebezogene Versicherungen | 0,00 | 0,00 | 0,00 | 0,00 | 0,00 | 0,00 | 0,00 | 0,00 |
| | 42410700 Sonstige Bewirtschaftung der Grundstücke und baulichen Anlagen | 0,00 | 0,00 | 0,00 | 0,00 | 0,00 | 0,00 | 0,00 | 0,00 |
| | 42410800 Aufwand für Schornsteinfeger | 0,00 | 0,00 | 0,00 | 0,00 | 0,00 | 0,00 | 0,00 | 0,00 |
| 15 | Abschreibungen | 0,00 | 0,00 | 0,00 | 0,00 | 0,00 | 0,00 | 0,00 | 0,00 |
| | 47110000 Abschreibungen auf immaterielle Vermögensge-genstände und Sachvermögen | 0,00 | 0,00 | 0,00 | 0,00 | 0,00 | 0,00 | 0,00 | 0,00 |
| | 47220000 Abschreibungen auf Forderungen | 0,00 | 0,00 | 0,00 | 0,00 | 0,00 | 0,00 | 0,00 | 0,00 |
| 16 | Zinsen und ähnliche Aufwendungen | 0,00 | 0,00 | 0,00 | 0,00 | 0,00 | 0,00 | 0,00 | 0,00 |
| 17 | Transferaufwendungen | 0,00 | 0,00 | 0,00 | 0,00 | 0,00 | 0,00 | 0,00 | 0,00 |
| | 43180000 Zuweisungen an übrige Bereiche | 0,00 | 0,00 | 0,00 | 0,00 | 0,00 | 0,00 | 0,00 | 0,00 |
| 18 | Sonstige ordentliche Aufwendungen | 0,00 | 0,00 | 0,00 | 0,00 | 0,00 | 0,00 | 0,00 | 0,00 |
| | 44290000 Sonstige Aufwendungen für die Inanspruchnah-me von Rechten und Diensten | 0,00 | 0,00 | 0,00 | 0,00 | 0,00 | 0,00 | 0,00 | 0,00 |
| | 44410000 Steuern, Versicherungen, Schadensfälle, Sonderabgaben | 0,00 | 0,00 | 0,00 | 0,00 | 0,00 | 0,00 | 0,00 | 0,00 |
| | 44580000 Erstattungen an übrige Bereiche | 0,00 | 0,00 | 0,00 | 0,00 | 0,00 | 0,00 | 0,00 | 0,00 |
| 19 | Anteilige ordentliche Aufwendungen (Summe aus Nummern 12 bis 18) | 0,00 | 0,00 | 0,00 | 0,00 | 0,00 | 0,00 | 0,00 | 0,00 |
| 20 | Anteiliges veranschlagtes ordentliches Ergebnis (Saldo aus Nummern 11 und 19) | 0,00 | 0,00 | 0,00 | 0,00 | 0,00 | 0,00 | 0,00 | 0,00 |
| 21 | Erträge aus internen Leistungen | 0,00 | 0,00 | 0,00 | 0,00 | 0,00 | 0,00 | 0,00 | 0,00 |

Gemeinde Hohberg 2021

Teilhaushalt 4 Kultur, Sport und Tourismus Hauptamtsleitung und SGBL "Personal"

| | | |
|---|---|---|
| Produktbereich | 42 | Sport und Bäder |
| Produktgruppe | 4241 | Sportstätten |
| Unterprodukt | 42410200 | Freisportanlagen |

| Nr. | | Ergebnis 2020 EUR | Fort-geschriebener Ansatz 2021 EUR | Ergebnis 2021 EUR | Vergleich Ergebnis / Ansatz (Sp. 3-2) EUR | Ergänz. Festlegungen im HH-Vollzug EUR | Ermächti-gungsübertra-gung aus 2020 EUR | verfügbare Mittel abzgl. Ergebnis EUR | Ermächti-gungsübertra-gung ins Folgejahr EUR |
|---|---|---|---|---|---|---|---|---|---|
| | | 1 | 2 | 3 | 4 | 5 | 6 | 7 | 8 |
| | 38110000 Erträge aus internen Leistungsbeziehungen | 0,00 | 0,00 | 0,00 | 0,00 | 0,00 | 0,00 | 0,00 | 0,00 |
| 22 | Aufwendungen aus internen Leistungen | 0,00 | 0,00 | 0,00 | 0,00 | 0,00 | 0,00 | 0,00 | 0,00 |
| | 48110000 Aufwendungen aus internen Leistungsbeziehungen | 0,00 | 0,00 | 0,00 | 0,00 | 0,00 | 0,00 | 0,00 | 0,00 |
| 23 | kalkulatorische Kosten | 0,00 | 0,00 | 0,00 | 0,00 | 0,00 | 0,00 | 0,00 | 0,00 |
| 24 | Kalkulatorisches Ergebnis (Saldo aus Nummern 21 bis 23) | 0,00 | 0,00 | 0,00 | 0,00 | 0,00 | 0,00 | 0,00 | 0,00 |
| 25 | Nettoressourcenbedarf/-überschuss (Summe aus Nummern 20 und 24) | 0,00 | 0,00 | 0,00 | 0,00 | 0,00 | 0,00 | 0,00 | 0,00 |

Gemeinde Hohberg 2021

Teilhaushalt 4 Kultur, Sport und Tourismus Hauptamtsleitung und SGBL "Personal"

| | | |
|---|---|---|
| Produktbereich | 42 | Sport und Bäder |
| Produktgruppe | 4241 | Sportstätten |
| Unterprodukt | 42410200 | Freisportanlagen |

## Teilfinanzrechung mit Planvergleich

| Nr. | | Ergebnis 2020 EUR | Fort-geschriebener Ansatz 2021 EUR | Ergebnis 2021 EUR | Vergleich Ergebnis / Ansatz (Sp. 3-2) EUR | Ergänz. Festlegungen im HH-Vollzug EUR | Ermächti-gungsübertra-gung aus 2020 EUR | verfügbare Mittel abzgl. Ergebnis EUR | Ermächti-gungsübertra-gung ins Folgejahr EUR |
|---|---|---|---|---|---|---|---|---|---|
| | | 1 | 2 | 3 | 4 | 5 | 6 | 7 | 8 |
| 1 | Summe der Einzahlungen aus laufender Verwaltungstätigkeit (ohne außerordentliche zahlungswirksame Erträge aus Vermögensveräußerung) | 0,00 | 0,00 | 0,00 | 0,00 | 0,00 | 0,00 | 0,00 | 0,00 |
| 2 | Summe der Auszahlungen aus laufender Verwaltungstätigkeit | 0,00 | 0,00 | 0,00 | 0,00 | 0,00 | 0,00 | 0,00 | 0,00 |
| 3 | Anteiliger Zahlungsmittelüberschuss/-bedarf des Ergebnishaushalts (Saldo aus Nummer 1 und 2) | 0,00 | 0,00 | 0,00 | 0,00 | 0,00 | 0,00 | 0,00 | 0,00 |
| 4 | Einzahlungen aus Investitionszuwendungen | 0,00 | 0,00 | 0,00 | 0,00 | 0,00 | 0,00 | 0,00 | 0,00 |
| 5 | Einzahlungen aus Investitionsbeiträgen und ähnlichen Entgelten für Investitionstätigkeit | 0,00 | 0,00 | 0,00 | 0,00 | 0,00 | 0,00 | 0,00 | 0,00 |
| 6 | Einzahlungen aus der Veräußerung von Sachvermögen | 0,00 | 0,00 | 0,00 | 0,00 | 0,00 | 0,00 | 0,00 | 0,00 |
| 7 | Einzahlungen aus der Veräußerung von Finanzvermögen | 0,00 | 0,00 | 0,00 | 0,00 | 0,00 | 0,00 | 0,00 | 0,00 |
| 8 | Einzahlungen für sonstige Investitionstätigkeit | 0,00 | 0,00 | 0,00 | 0,00 | 0,00 | 0,00 | 0,00 | 0,00 |
| 9 | Summe der Einzahlungen aus Investitionstätigkeit (Summe aus Nummer 4 bis 8) | 0,00 | 0,00 | 0,00 | 0,00 | 0,00 | 0,00 | 0,00 | 0,00 |
| 10 | Auszahlungen für den Erwerb von Grundstücken und Gebäuden | 0,00 | 0,00 | 0,00 | 0,00 | 0,00 | 0,00 | 0,00 | 0,00 |
| 11 | Auszahlungen für Baumaßnahmen | 0,00 | 0,00 | 0,00 | 0,00 | 0,00 | 0,00 | 0,00 | 0,00 |
| 12 | Auszahlungen für den Erwerb von beweglichem Sachvermögen | 0,00 | 0,00 | 0,00 | 0,00 | 0,00 | 0,00 | 0,00 | 0,00 |
| 13 | Auszahlungen für den Erwerb von Finanzvermögen | 0,00 | 0,00 | 0,00 | 0,00 | 0,00 | 0,00 | 0,00 | 0,00 |
| 14 | Auszahlungen für Investitionsförderungsmaßnahmen | 0,00 | 0,00 | 0,00 | 0,00 | 0,00 | 0,00 | 0,00 | 0,00 |
| 15 | Auszahlungen für den Erwerb von immateriellen Vermögensgegenständen | 0,00 | 0,00 | 0,00 | 0,00 | 0,00 | 0,00 | 0,00 | 0,00 |
| 16 | Summe der Auszahlungen aus Investitionstätigkeit (Summe aus Nummer 10 bis 15) | 0,00 | 0,00 | 0,00 | 0,00 | 0,00 | 0,00 | 0,00 | 0,00 |
| 17 | Anteiliger Finanzierungsmittelüberschuss/-bedarf aus Investitionstätigkeit (Saldo aus Nummer 9 und 16) | 0,00 | 0,00 | 0,00 | 0,00 | 0,00 | 0,00 | 0,00 | 0,00 |
| 18 | Anteiliger Finanzierungsmittelüberschuss/-bedarf (Saldo aus Nummern 3 und 17) | 0,00 | 0,00 | 0,00 | 0,00 | 0,00 | 0,00 | 0,00 | 0,00 |

Gemeinde Hohberg 2021

Teilhaushalt 4 Kultur, Sport und Tourismus Hauptamtsleitung und SGBL "Personal"

| | | |
|---|---|---|
| Produktbereich | 42 | Sport und Bäder |
| Produktgruppe | 4241 | Sportstätten |
| Unterprodukt | 42410210 | Fußballplatz Diersburg |

## Teilergebnisrechnung mit Planvergleich

| Nr. | | Ergebnis 2020 EUR | Fort-geschriebener Ansatz 2021 EUR | Ergebnis 2021 EUR | Vergleich Ergebnis / Ansatz (Sp. 3-2) EUR | Ergänz. Festlegungen im HH-Vollzug EUR | Ermächti-gungsübertra-gung aus 2020 EUR | verfügbare Mittel abzgl. Ergebnis EUR | Ermächti-gungsübertra-gung ins Folgejahr EUR |
|---|---|---|---|---|---|---|---|---|---|
| | | 1 | 2 | 3 | 4 | 5 | 6 | 7 | 8 |
| 1 | Steuern und ähnliche Abgaben | 0,00 | 0,00 | 0,00 | 0,00 | 0,00 | 0,00 | 0,00 | 0,00 |
| 2 | Zuweisungen und Zuwendungen, Umlagen | 0,00 | 0,00 | 0,00 | 0,00 | 0,00 | 0,00 | 0,00 | 0,00 |
| 3 | Aufgelöste Investitionszuwendungen und -beiträge | 0,00 | 0,00 | 0,00 | 0,00 | 0,00 | 0,00 | 0,00 | 0,00 |
| 4 | Sonstige Transfererträge | 0,00 | 0,00 | 0,00 | 0,00 | 0,00 | 0,00 | 0,00 | 0,00 |
| 5 | Entgelte für öffentliche Leistungen oder Einrichtungen | 0,00 | 0,00 | 0,00 | 0,00 | 0,00 | 0,00 | 0,00 | 0,00 |
| 6 | Sonstige privatrechtliche Leistungsentgelte | 255,00 | 255,00 | 255,00 | 0,00 | 0,00 | 0,00 | 0,00 | 0,00 |
| | 34110000 Mieten und Pachten | 0,00 | 0,00 | 0,00 | 0,00 | 0,00 | 0,00 | 0,00 | 0,00 |
| | 34110100 Mieterträge | 0,00 | 255,00 | 255,00 | 0,00 | 0,00 | 0,00 | 0,00 | 0,00 |
| | 34110116 Mieterträge mit 16 % Umsatzsteuer | 255,00 | 0,00 | 0,00 | 0,00 | 0,00 | 0,00 | 0,00 | 0,00 |
| 7 | Kostenerstattungen und Kostenumlagen | 0,00 | 0,00 | 0,00 | 0,00 | 0,00 | 0,00 | 0,00 | 0,00 |
| 8 | Zinsen und ähnliche Erträge | 0,00 | 0,00 | 0,00 | 0,00 | 0,00 | 0,00 | 0,00 | 0,00 |
| 9 | Aktivierte Eigenleistungen und Bestandsveränderungen | 0,00 | 0,00 | 0,00 | 0,00 | 0,00 | 0,00 | 0,00 | 0,00 |
| 10 | Sonstige ordentliche Erträge | 0,00 | 0,00 | 0,00 | 0,00 | 0,00 | 0,00 | 0,00 | 0,00 |
| | 35831100 Erträge aus der Auflösung oder Herabsetzung von Einzelwertberichtigungen auf Forderungen | 0,00 | 0,00 | 0,00 | 0,00 | 0,00 | 0,00 | 0,00 | 0,00 |
| | 35910000 Andere sonstige ordentliche Erträge | 0,00 | 0,00 | 0,00 | 0,00 | 0,00 | 0,00 | 0,00 | 0,00 |
| 11 | Anteilige ordentliche Erträge (Summe aus Nummern 1 bis 10) | 255,00 | 255,00 | 255,00 | 0,00 | 0,00 | 0,00 | 0,00 | 0,00 |
| 12 | Personalaufwendungen | 82,37 | 0,00 | 0,00 | 0,00 | 0,00 | 0,00 | 0,00 | 0,00 |
| | 40710000 Zuführung zu, bzw. Inanspruchnahme von, Rückstellungen für Altersteilzeit und andere Maßnahmen | 82,37 | 0,00 | 0,00 | 0,00 | 0,00 | 0,00 | 0,00 | 0,00 |
| 13 | Versorgungsaufwendungen | 0,00 | 0,00 | 0,00 | 0,00 | 0,00 | 0,00 | 0,00 | 0,00 |
| 14 | Aufwendungen für Sach- und Dienstleistungen | 3.939,45 | 5.800,00 | 1.872,81 | -3.927,19 | 0,00 | 0,00 | 3.927,19 | 0,00 |
| | 42110000 Unterhaltung der Grundstücke und baulichen Anlagen | 1.867,71 | 5.000,00 | 1.333,05 | -3.666,95 | 0,00 | 0,00 | 3.666,95 | 0,00 |
| | 42110016 Unterhaltung der Grundstücke und baulichen Anlagen mit 16 % Vorsteuer | 1.351,40 | 0,00 | 0,00 | 0,00 | 0,00 | 0,00 | 0,00 | 0,00 |
| | 42410100 Aufwendungen für Energie | 0,00 | 0,00 | 0,00 | 0,00 | 0,00 | 0,00 | 0,00 | 0,00 |
| | 42410116 Aufwendungen für Energie mit 16 % Vorsteuer | 0,00 | 0,00 | 0,00 | 0,00 | 0,00 | 0,00 | 0,00 | 0,00 |
| | 42410300 Aufwand für Abwasserbeseitigung und Wasser-versorgung | 0,00 | 0,00 | 0,00 | 0,00 | 0,00 | 0,00 | 0,00 | 0,00 |
| | 42410305 Aufwand für Wasserversorgung mit 5 % Vosteuer | 329,84 | 0,00 | 0,00 | 0,00 | 0,00 | 0,00 | 0,00 | 0,00 |
| | 42410310 Aufwand für Abwasserbeseitigung | 390,50 | 400,00 | 293,37 | -106,63 | 0,00 | 0,00 | 106,63 | 0,00 |
| | 42410320 Aufwand für Wasserversorgung | 0,00 | 400,00 | 246,39 | -153,61 | 0,00 | 0,00 | 153,61 | 0,00 |
| 15 | Abschreibungen | 0,00 | 0,00 | 0,00 | 0,00 | 0,00 | 0,00 | 0,00 | 0,00 |
| | 47110000 Abschreibungen auf immaterielle Vermögensgegenstände und Sachvermögen | 0,00 | 0,00 | 0,00 | 0,00 | 0,00 | 0,00 | 0,00 | 0,00 |
| | 47220000 Abschreibungen auf Forderungen | 0,00 | 0,00 | 0,00 | 0,00 | 0,00 | 0,00 | 0,00 | 0,00 |
| 16 | Zinsen und ähnliche Aufwendungen | 0,00 | 0,00 | 0,00 | 0,00 | 0,00 | 0,00 | 0,00 | 0,00 |
| 17 | Transferaufwendungen | 0,00 | 0,00 | 0,00 | 0,00 | 0,00 | 0,00 | 0,00 | 0,00 |
| 18 | Sonstige ordentliche Aufwendungen | 10.592,84 | 8.300,00 | 5.500,00 | -2.800,00 | 0,00 | 0,00 | 2.800,00 | 0,00 |
| | 44580000 Erstattungen an übrige Bereiche | 10.592,84 | 8.300,00 | 5.500,00 | -2.800,00 | 0,00 | 0,00 | 2.800,00 | 0,00 |
| 19 | Anteilige ordentliche Aufwendungen (Summe aus Nummern 12 bis 18) | 14.614,66 | 14.100,00 | 7.372,81 | -6.727,19 | 0,00 | 0,00 | 6.727,19 | 0,00 |
| 20 | Anteiliges veranschlagtes ordentliches Ergebnis (Saldo aus Nummern 11 und 19) | -14.359,66 | -13.845,00 | -7.117,81 | 6.727,19 | 0,00 | 0,00 | -6.727,19 | 0,00 |
| 21 | Erträge aus internen Leistungen | 0,00 | 0,00 | 0,00 | 0,00 | 0,00 | 0,00 | 0,00 | 0,00 |
| | 38110000 Erträge aus internen Leistungsbeziehungen | 0,00 | 0,00 | 0,00 | 0,00 | 0,00 | 0,00 | 0,00 | 0,00 |
| 22 | Aufwendungen aus internen Leistungen | 2.480,60 | 0,00 | 3.056,89 | 3.056,89 | 0,00 | 0,00 | -3.056,89 | 0,00 |
| | 48110000 Aufwendungen aus internen Leistungsbeziehungen | 2.480,60 | 0,00 | 3.056,89 | 3.056,89 | 0,00 | 0,00 | -3.056,89 | 0,00 |
| 23 | kalkulatorische Kosten | 0,00 | 0,00 | 0,00 | 0,00 | 0,00 | 0,00 | 0,00 | 0,00 |
| 24 | Kalkulatorisches Ergebnis (Saldo aus Nummern 21 bis 23) | -2.480,60 | 0,00 | -3.056,89 | -3.056,89 | 0,00 | 0,00 | 3.056,89 | 0,00 |
| 25 | Nettoressourcenbedarf/-überschuss (Summe aus Nummern 20 und 24) | -16.840,26 | -13.845,00 | -10.174,70 | 3.670,30 | 0,00 | 0,00 | -3.670,30 | 0,00 |

| | | |
|---|---|---|
| Produktbereich | 42 | Sport und Bäder |
| Produktgruppe | 4241 | Sportstätten |
| Unterprodukt | 42410210 | Fußballplatz Diersburg |

Gemeinde Hohberg 2021

Teilhaushalt 4 Kultur, Sport und Tourismus Hauptamtsleitung und SGBL "Personal"

| | | |
|---|---|---|
| Produktbereich | 42 | Sport und Bäder |
| Produktgruppe | 4241 | Sportstätten |
| Unterprodukt | 42410210 | Fußballplatz Diersburg |

## Teilfinanzrechung mit Planvergleich

| Nr. | | Ergebnis 2020 EUR | Fort-geschriebener Ansatz 2021 EUR | Ergebnis 2021 EUR | Vergleich Ergebnis / Ansatz (Sp. 3-2) EUR | Ergänz. Festlegungen im HH-Vollzug EUR | Ermächti-gungsübertra-gung aus 2020 EUR | verfügbare Mittel abzgl. Ergebnis EUR | Ermächti-gungsübertra-gung ins Folgejahr EUR |
|---|---|---|---|---|---|---|---|---|---|
| | | 1 | 2 | 3 | 4 | 5 | 6 | 7 | 8 |
| 1 | Summe der Einzahlungen aus laufender Verwaltungstätigkeit (ohne außerordentliche zahlungswirksame Erträge aus Vermögensveräußerung) | 255,00 | 255,00 | 255,00 | 0,00 | 0,00 | 0,00 | 0,00 | 0,00 |
| 2 | Summe der Auszahlungen aus laufender Verwaltungstätigkeit | 13.960,64 | 14.100,00 | 13.024,56 | -1.075,44 | 0,00 | 0,00 | 1.075,44 | 0,00 |
| 3 | Anteiliger Zahlungsmittelüberschuss/-bedarf des Ergebnishaushalts (Saldo aus Nummer 1 und 2) | -13.705,64 | -13.845,00 | -12.769,56 | 1.075,44 | 0,00 | 0,00 | -1.075,44 | 0,00 |
| 4 | Einzahlungen aus Investitionszuwendungen | 0,00 | 0,00 | 0,00 | 0,00 | 0,00 | 0,00 | 0,00 | 0,00 |
| 5 | Einzahlungen aus Investitionsbeiträgen und ähnlichen Entgelten für Investitionstätigkeit | 0,00 | 0,00 | 0,00 | 0,00 | 0,00 | 0,00 | 0,00 | 0,00 |
| 6 | Einzahlungen aus der Veräußerung von Sachvermögen | 0,00 | 0,00 | 0,00 | 0,00 | 0,00 | 0,00 | 0,00 | 0,00 |
| 7 | Einzahlungen aus der Veräußerung von Finanzvermögen | 0,00 | 0,00 | 0,00 | 0,00 | 0,00 | 0,00 | 0,00 | 0,00 |
| 8 | Einzahlungen für sonstige Investitionstätigkeit | 0,00 | 0,00 | 0,00 | 0,00 | 0,00 | 0,00 | 0,00 | 0,00 |
| 9 | Summe der Einzahlungen aus Investitionstätigkeit (Summe aus Nummer 4 bis 8) | 0,00 | 0,00 | 0,00 | 0,00 | 0,00 | 0,00 | 0,00 | 0,00 |
| 10 | Auszahlungen für den Erwerb von Grundstücken und Gebäuden | 0,00 | 0,00 | 0,00 | 0,00 | 0,00 | 0,00 | 0,00 | 0,00 |
| 11 | Auszahlungen für Baumaßnahmen | 0,00 | 0,00 | 0,00 | 0,00 | 0,00 | 0,00 | 0,00 | 0,00 |
| 12 | Auszahlungen für den Erwerb von beweglichem Sachvermögen | 0,00 | 0,00 | 0,00 | 0,00 | 0,00 | 0,00 | 0,00 | 0,00 |
| 13 | Auszahlungen für den Erwerb von Finanzvermögen | 0,00 | 0,00 | 0,00 | 0,00 | 0,00 | 0,00 | 0,00 | 0,00 |
| 14 | Auszahlungen für Investitionsförderungsmaßnahmen | 0,00 | 0,00 | 0,00 | 0,00 | 0,00 | 0,00 | 0,00 | 0,00 |
| 15 | Auszahlungen für den Erwerb von immateriellen Vermögensgegenständen | 0,00 | 0,00 | 0,00 | 0,00 | 0,00 | 0,00 | 0,00 | 0,00 |
| 16 | Summe der Auszahlungen aus Investitionstätigkeit (Summe aus Nummer 10 bis 15) | 0,00 | 0,00 | 0,00 | 0,00 | 0,00 | 0,00 | 0,00 | 0,00 |
| 17 | Anteiliger Finanzierungsmittelüberschuss/-bedarf aus Investitionstätigkeit (Saldo aus Nummer 9 und 16) | 0,00 | 0,00 | 0,00 | 0,00 | 0,00 | 0,00 | 0,00 | 0,00 |
| 18 | Anteiliger Finanzierungsmittelüberschuss/-bedarf (Saldo aus Nummern 3 und 17) | -13.705,64 | -13.845,00 | -12.769,56 | 1.075,44 | 0,00 | 0,00 | -1.075,44 | 0,00 |

Gemeinde Hohberg 2021

Teilhaushalt 4 Kultur, Sport und Tourismus — Hauptamtsleitung und SGBL "Personal"

| | | |
|---|---|---|
| Produktbereich | 42 | Sport und Bäder |
| Produktgruppe | 4241 | Sportstätten |
| Unterprodukt | 42410211 | Tennisplätze Diersburg |

## Teilergebnisrechnung mit Planvergleich

| Nr. | | Ergebnis 2020 EUR | Fort-geschriebener Ansatz 2021 EUR | Ergebnis 2021 EUR | Vergleich Ergebnis / Ansatz (Sp. 3-2) EUR | Ergänz. Festlegungen im HH-Vollzug EUR | Ermächti-gungsübertra-gung aus 2020 EUR | verfügbare Mittel abzgl. Ergebnis EUR | Ermächti-gungsübertra-gung ins Folgejahr EUR |
|---|---|---|---|---|---|---|---|---|---|
| | | 1 | 2 | 3 | 4 | 5 | 6 | 7 | 8 |
| 1 | Steuern und ähnliche Abgaben | 0,00 | 0,00 | 0,00 | 0,00 | 0,00 | 0,00 | 0,00 | 0,00 |
| 2 | Zuweisungen und Zuwendungen, Umlagen | 0,00 | 0,00 | 0,00 | 0,00 | 0,00 | 0,00 | 0,00 | 0,00 |
| 3 | Aufgelöste Investitionszuwendungen und -beiträge | 0,00 | 0,00 | 0,00 | 0,00 | 0,00 | 0,00 | 0,00 | 0,00 |
| 4 | Sonstige Transfererträge | 0,00 | 0,00 | 0,00 | 0,00 | 0,00 | 0,00 | 0,00 | 0,00 |
| 5 | Entgelte für öffentliche Leistungen oder Einrichtungen | 0,00 | 0,00 | 0,00 | 0,00 | 0,00 | 0,00 | 0,00 | 0,00 |
| 6 | Sonstige privatrechtliche Leistungsentgelte | 0,00 | 0,00 | 0,00 | 0,00 | 0,00 | 0,00 | 0,00 | 0,00 |
| 7 | Kostenerstattungen und Kostenumlagen | 0,00 | 0,00 | 0,00 | 0,00 | 0,00 | 0,00 | 0,00 | 0,00 |
| | 34880000 Erträge aus Kostenerstattungen , Kostenumlagen von übrigen Bereichen | 0,00 | 0,00 | 0,00 | 0,00 | 0,00 | 0,00 | 0,00 | 0,00 |
| 8 | Zinsen und ähnliche Erträge | 0,00 | 0,00 | 0,00 | 0,00 | 0,00 | 0,00 | 0,00 | 0,00 |
| 9 | Aktivierte Eigenleistungen und Bestandsveränderungen | 0,00 | 0,00 | 0,00 | 0,00 | 0,00 | 0,00 | 0,00 | 0,00 |
| 10 | Sonstige ordentliche Erträge | 0,00 | 0,00 | 0,00 | 0,00 | 0,00 | 0,00 | 0,00 | 0,00 |
| | 35810000 Erträge aus Zuschreibungen | 0,00 | 0,00 | 0,00 | 0,00 | 0,00 | 0,00 | 0,00 | 0,00 |
| | 35831100 Erträge aus der Auflösung oder Herabsetzung von Einzelwertberichtigungen auf Forderungen | 0,00 | 0,00 | 0,00 | 0,00 | 0,00 | 0,00 | 0,00 | 0,00 |
| | 35910000 Andere sonstige ordentliche Erträge | 0,00 | 0,00 | 0,00 | 0,00 | 0,00 | 0,00 | 0,00 | 0,00 |
| 11 | Anteilige ordentliche Erträge (Summe aus Nummern 1 bis 10) | 0,00 | 0,00 | 0,00 | 0,00 | 0,00 | 0,00 | 0,00 | 0,00 |
| 12 | Personalaufwendungen | 14,74 | 0,00 | 0,00 | 0,00 | 0,00 | 0,00 | 0,00 | 0,00 |
| | 40710000 Zuführung zu, bzw. Inanspruchnahme von, Rückstellungen für Altersteilzeit und andere Maßnahmen | 14,74 | 0,00 | 0,00 | 0,00 | 0,00 | 0,00 | 0,00 | 0,00 |
| 13 | Versorgungsaufwendungen | 0,00 | 0,00 | 0,00 | 0,00 | 0,00 | 0,00 | 0,00 | 0,00 |
| 14 | Aufwendungen für Sach- und Dienstleistungen | 557,14 | 3.000,00 | 1.248,24 | -1.751,76 | 0,00 | 0,00 | 1.751,76 | 0,00 |
| | 42110000 Unterhaltung der Grundstücke und baulichen Anlagen | 97,18 | 0,00 | 0,00 | 0,00 | 0,00 | 0,00 | 0,00 | 0,00 |
| | 42410300 Aufwand für Abwasserbeseitigung und Wasserversorgung | 459,96 | 3.000,00 | 1.248,24 | -1.751,76 | 0,00 | 0,00 | 1.751,76 | 0,00 |
| 15 | Abschreibungen | 0,00 | 0,00 | 0,00 | 0,00 | 0,00 | 0,00 | 0,00 | 0,00 |
| | 47110000 Abschreibungen auf immaterielle Vermögensgegenstände und Sachvermögen | 0,00 | 0,00 | 0,00 | 0,00 | 0,00 | 0,00 | 0,00 | 0,00 |
| | 47220000 Abschreibungen auf Forderungen | 0,00 | 0,00 | 0,00 | 0,00 | 0,00 | 0,00 | 0,00 | 0,00 |
| 16 | Zinsen und ähnliche Aufwendungen | 0,00 | 0,00 | 0,00 | 0,00 | 0,00 | 0,00 | 0,00 | 0,00 |
| 17 | Transferaufwendungen | 0,00 | 0,00 | 0,00 | 0,00 | 0,00 | 0,00 | 0,00 | 0,00 |
| 18 | Sonstige ordentliche Aufwendungen | 0,00 | 0,00 | 0,00 | 0,00 | 0,00 | 0,00 | 0,00 | 0,00 |
| 19 | Anteilige ordentliche Aufwendungen (Summe aus Nummern 12 bis 18) | 571,88 | 3.000,00 | 1.248,24 | -1.751,76 | 0,00 | 0,00 | 1.751,76 | 0,00 |
| 20 | Anteiliges veranschlagtes ordentliches Ergebnis (Saldo aus Nummern 11 und 19) | -571,88 | -3.000,00 | -1.248,24 | 1.751,76 | 0,00 | 0,00 | -1.751,76 | 0,00 |
| 21 | Erträge aus internen Leistungen | 0,00 | 0,00 | 0,00 | 0,00 | 0,00 | 0,00 | 0,00 | 0,00 |
| | 38110000 Erträge aus internen Leistungsbeziehungen | 0,00 | 0,00 | 0,00 | 0,00 | 0,00 | 0,00 | 0,00 | 0,00 |
| 22 | Aufwendungen aus internen Leistungen | 249,32 | 0,00 | 269,41 | 269,41 | 0,00 | 0,00 | -269,41 | 0,00 |
| | 48110000 Aufwendungen aus internen Leistungsbeziehungen | 249,32 | 0,00 | 269,41 | 269,41 | 0,00 | 0,00 | -269,41 | 0,00 |
| 23 | kalkulatorische Kosten | 0,00 | 0,00 | 0,00 | 0,00 | 0,00 | 0,00 | 0,00 | 0,00 |
| 24 | Kalkulatorisches Ergebnis (Saldo aus Nummern 21 bis 23) | -249,32 | 0,00 | -269,41 | -269,41 | 0,00 | 0,00 | 269,41 | 0,00 |
| 25 | Nettoressourcenbedarf/-überschuss (Summe aus Nummern 20 und 24) | -821,20 | -3.000,00 | -1.517,65 | 1.482,35 | 0,00 | 0,00 | -1.482,35 | 0,00 |

Gemeinde Hohberg 2021

Teilhaushalt 4 Kultur, Sport und Tourismus Hauptamtsleitung und SGBL "Personal"

| | | |
|---|---|---|
| Produktbereich | 42 | Sport und Bäder |
| Produktgruppe | 4241 | Sportstätten |
| Unterprodukt | 42410211 | Tennisplätze Diersburg |

## Teilfinanzrechung mit Planvergleich

| Nr. | | Ergebnis 2020 EUR | Fort-geschriebener Ansatz 2021 EUR | Ergebnis 2021 EUR | Vergleich Ergebnis / Ansatz (Sp. 3-2) EUR | Ergänz. Festlegungen im HH-Vollzug EUR | Ermächti-gungsübertra-gung aus 2020 EUR | verfügbare Mittel abzgl. Ergebnis EUR | Ermächti-gungsübertra-gung ins Folgejahr EUR |
|---|---|---|---|---|---|---|---|---|---|
| | | 1 | 2 | 3 | 4 | 5 | 6 | 7 | 8 |
| 1 | Summe der Einzahlungen aus laufender Verwaltungstätigkeit (ohne außerordentliche zahlungswirksame Erträge aus Vermögensveräußerung) | 0,00 | 0,00 | 0,00 | 0,00 | 0,00 | 0,00 | 0,00 | 0,00 |
| 2 | Summe der Auszahlungen aus laufender Verwaltungstätigkeit | 361,24 | 3.000,00 | 729,37 | -2.270,63 | 0,00 | 0,00 | 2.270,63 | 0,00 |
| 3 | Anteiliger Zahlungsmittelüberschuss/-bedarf des Ergebnishaushalts (Saldo aus Nummer 1 und 2) | -361,24 | -3.000,00 | -729,37 | 2.270,63 | 0,00 | 0,00 | -2.270,63 | 0,00 |
| 4 | Einzahlungen aus Investitionszuwendungen | 0,00 | 0,00 | 0,00 | 0,00 | 0,00 | 0,00 | 0,00 | 0,00 |
| 5 | Einzahlungen aus Investitionsbeiträgen und ähnlichen Entgelten für Investitionstätigkeit | 0,00 | 0,00 | 0,00 | 0,00 | 0,00 | 0,00 | 0,00 | 0,00 |
| 6 | Einzahlungen aus der Veräußerung von Sachvermögen | 0,00 | 0,00 | 0,00 | 0,00 | 0,00 | 0,00 | 0,00 | 0,00 |
| 7 | Einzahlungen aus der Veräußerung von Finanzvermögen | 0,00 | 0,00 | 0,00 | 0,00 | 0,00 | 0,00 | 0,00 | 0,00 |
| 8 | Einzahlungen für sonstige Investitionstätigkeit | 0,00 | 0,00 | 0,00 | 0,00 | 0,00 | 0,00 | 0,00 | 0,00 |
| 9 | Summe der Einzahlungen aus Investitionstätigkeit (Summe aus Nummer 4 bis 8) | 0,00 | 0,00 | 0,00 | 0,00 | 0,00 | 0,00 | 0,00 | 0,00 |
| 10 | Auszahlungen für den Erwerb von Grundstücken und Gebäuden | 0,00 | 0,00 | 0,00 | 0,00 | 0,00 | 0,00 | 0,00 | 0,00 |
| 11 | Auszahlungen für Baumaßnahmen | 0,00 | 0,00 | 0,00 | 0,00 | 0,00 | 0,00 | 0,00 | 0,00 |
| | 78710000 Auszahlungen für Hochbaumaßnahmen | 0,00 | 0,00 | 0,00 | 0,00 | 0,00 | 0,00 | 0,00 | 0,00 |
| 12 | Auszahlungen für den Erwerb von beweglichem Sachvermögen | 0,00 | 0,00 | 0,00 | 0,00 | 0,00 | 0,00 | 0,00 | 0,00 |
| 13 | Auszahlungen für den Erwerb von Finanzvermögen | 0,00 | 0,00 | 0,00 | 0,00 | 0,00 | 0,00 | 0,00 | 0,00 |
| 14 | Auszahlungen für Investitionsförderungsmaßnahmen | 0,00 | 0,00 | 0,00 | 0,00 | 0,00 | 0,00 | 0,00 | 0,00 |
| 15 | Auszahlungen für den Erwerb von immateriellen Vermögensgegenständen | 0,00 | 0,00 | 0,00 | 0,00 | 0,00 | 0,00 | 0,00 | 0,00 |
| 16 | Summe der Auszahlungen aus Investitionstätigkeit (Summe aus Nummer 10 bis 15) | 0,00 | 0,00 | 0,00 | 0,00 | 0,00 | 0,00 | 0,00 | 0,00 |
| 17 | Anteiliger Finanzierungsmittelüberschuss/-bedarf aus Investitionstätigkeit (Saldo aus Nummer 9 und 16) | 0,00 | 0,00 | 0,00 | 0,00 | 0,00 | 0,00 | 0,00 | 0,00 |
| 18 | Anteiliger Finanzierungsmittelüberschuss/-bedarf (Saldo aus Nummern 3 und 17) | -361,24 | -3.000,00 | -729,37 | 2.270,63 | 0,00 | 0,00 | -2.270,63 | 0,00 |

Gemeinde Hohberg 2021

Teilhaushalt 4 Kultur, Sport und Tourismus — Hauptamtsleitung und SGBL "Personal"

| | | |
|---|---|---|
| Produktbereich | 42 | Sport und Bäder |
| Produktgruppe | 4241 | Sportstätten |
| Unterprodukt | 42410220 | Tennisplätze Hofweier |

## Teilergebnisrechnung mit Planvergleich

| Nr. | | Ergebnis 2020 EUR | Fort-geschriebener Ansatz 2021 EUR | Ergebnis 2021 EUR | Vergleich Ergebnis / Ansatz (Sp. 3-2) EUR | Ergänz. Festlegungen im HH-Vollzug EUR | Ermächti-gungsübertra-gung aus 2020 EUR | verfügbare Mittel abzgl. Ergebnis EUR | Ermächti-gungsübertra-gung ins Folgejahr EUR |
|---|---|---|---|---|---|---|---|---|---|
| | | 1 | 2 | 3 | 4 | 5 | 6 | 7 | 8 |
| 1 | Steuern und ähnliche Abgaben | 0,00 | 0,00 | 0,00 | 0,00 | 0,00 | 0,00 | 0,00 | 0,00 |
| 2 | Zuweisungen und Zuwendungen, Umlagen | 0,00 | 0,00 | 0,00 | 0,00 | 0,00 | 0,00 | 0,00 | 0,00 |
| 3 | Aufgelöste Investitionszuwendungen und -beiträge | 0,00 | 0,00 | 0,00 | 0,00 | 0,00 | 0,00 | 0,00 | 0,00 |
| 4 | Sonstige Transfererträge | 0,00 | 0,00 | 0,00 | 0,00 | 0,00 | 0,00 | 0,00 | 0,00 |
| 5 | Entgelte für öffentliche Leistungen oder Einrichtungen | 0,00 | 0,00 | 0,00 | 0,00 | 0,00 | 0,00 | 0,00 | 0,00 |
| 6 | Sonstige privatrechtliche Leistungsentgelte | 0,00 | 0,00 | 0,00 | 0,00 | 0,00 | 0,00 | 0,00 | 0,00 |
| 7 | Kostenerstattungen und Kostenumlagen | 0,00 | 0,00 | 0,00 | 0,00 | 0,00 | 0,00 | 0,00 | 0,00 |
| | 34880000 Erträge aus Kostenerstattungen , Kostenumlagen von übrigen Bereichen | 0,00 | 0,00 | 0,00 | 0,00 | 0,00 | 0,00 | 0,00 | 0,00 |
| 8 | Zinsen und ähnliche Erträge | 0,00 | 0,00 | 0,00 | 0,00 | 0,00 | 0,00 | 0,00 | 0,00 |
| 9 | Aktivierte Eigenleistungen und Bestandsveränderungen | 0,00 | 0,00 | 0,00 | 0,00 | 0,00 | 0,00 | 0,00 | 0,00 |
| 10 | Sonstige ordentliche Erträge | 0,00 | 0,00 | 0,00 | 0,00 | 0,00 | 0,00 | 0,00 | 0,00 |
| | 35810000 Erträge aus Zuschreibungen | 0,00 | 0,00 | 0,00 | 0,00 | 0,00 | 0,00 | 0,00 | 0,00 |
| | 35831100 Erträge aus der Auflösung oder Herabsetzung von Einzelwertberichtigungen auf Forderungen | 0,00 | 0,00 | 0,00 | 0,00 | 0,00 | 0,00 | 0,00 | 0,00 |
| | 35910000 Andere sonstige ordentliche Erträge | 0,00 | 0,00 | 0,00 | 0,00 | 0,00 | 0,00 | 0,00 | 0,00 |
| 11 | Anteilige ordentliche Erträge (Summe aus Nummern 1 bis 10) | 0,00 | 0,00 | 0,00 | 0,00 | 0,00 | 0,00 | 0,00 | 0,00 |
| 12 | Personalaufwendungen | 23,15 | 0,00 | 0,00 | 0,00 | 0,00 | 0,00 | 0,00 | 0,00 |
| | 40710000 Zuführung zu, bzw. Inanspruchnahme von, Rückstellungen für Altersteilzeit und andere Maßnahmen | 23,15 | 0,00 | 0,00 | 0,00 | 0,00 | 0,00 | 0,00 | 0,00 |
| 13 | Versorgungsaufwendungen | 0,00 | 0,00 | 0,00 | 0,00 | 0,00 | 0,00 | 0,00 | 0,00 |
| 14 | Aufwendungen für Sach- und Dienstleistungen | 2.083,75 | 3.050,00 | 1.475,26 | -1.574,74 | 0,00 | 0,00 | 1.574,74 | 0,00 |
| | 42410300 Aufwand für Abwasserbeseitigung und Wasser-versorgung | 2.036,50 | 3.000,00 | 1.427,17 | -1.572,83 | 0,00 | 0,00 | 1.572,83 | 0,00 |
| | 42410500 Aufwand für gebäudebezogene Versicherungen | 47,25 | 50,00 | 48,09 | -1,91 | 0,00 | 0,00 | 1,91 | 0,00 |
| 15 | Abschreibungen | 0,00 | 0,00 | 0,00 | 0,00 | 0,00 | 0,00 | 0,00 | 0,00 |
| | 47110000 Abschreibungen auf immaterielle Vermögensge-genstände und Sachvermögen | 0,00 | 0,00 | 0,00 | 0,00 | 0,00 | 0,00 | 0,00 | 0,00 |
| | 47220000 Abschreibungen auf Forderungen | 0,00 | 0,00 | 0,00 | 0,00 | 0,00 | 0,00 | 0,00 | 0,00 |
| 16 | Zinsen und ähnliche Aufwendungen | 0,00 | 0,00 | 0,00 | 0,00 | 0,00 | 0,00 | 0,00 | 0,00 |
| 17 | Transferaufwendungen | 0,00 | 0,00 | 0,00 | 0,00 | 0,00 | 0,00 | 0,00 | 0,00 |
| 18 | Sonstige ordentliche Aufwendungen | 0,00 | 0,00 | 0,00 | 0,00 | 0,00 | 0,00 | 0,00 | 0,00 |
| 19 | Anteilige ordentliche Aufwendungen (Summe aus Nummern 12 bis 18) | 2.106,90 | 3.050,00 | 1.475,26 | -1.574,74 | 0,00 | 0,00 | 1.574,74 | 0,00 |
| 20 | Anteiliges veranschlagtes ordentliches Ergebnis (Saldo aus Nummern 11 und 19) | -2.106,90 | -3.050,00 | -1.475,26 | 1.574,74 | 0,00 | 0,00 | -1.574,74 | 0,00 |
| 21 | Erträge aus internen Leistungen | 0,00 | 0,00 | 0,00 | 0,00 | 0,00 | 0,00 | 0,00 | 0,00 |
| | 38110000 Erträge aus internen Leistungsbeziehungen | 0,00 | 0,00 | 0,00 | 0,00 | 0,00 | 0,00 | 0,00 | 0,00 |
| 22 | Aufwendungen aus internen Leistungen | 391,47 | 0,00 | 273,90 | 273,90 | 0,00 | 0,00 | -273,90 | 0,00 |
| | 48110000 Aufwendungen aus internen Leistungsbeziehun-gen | 391,47 | 0,00 | 273,90 | 273,90 | 0,00 | 0,00 | -273,90 | 0,00 |
| 23 | kalkulatorische Kosten | 0,00 | 0,00 | 0,00 | 0,00 | 0,00 | 0,00 | 0,00 | 0,00 |
| 24 | Kalkulatorisches Ergebnis (Saldo aus Nummern 21 bis 23) | -391,47 | 0,00 | -273,90 | -273,90 | 0,00 | 0,00 | 273,90 | 0,00 |
| 25 | Nettoressourcenbedarf/-überschuss (Summe aus Nummern 20 und 24) | -2.498,37 | -3.050,00 | -1.749,16 | 1.300,84 | 0,00 | 0,00 | -1.300,84 | 0,00 |

Gemeinde Hohberg 2021

Teilhaushalt 4 Kultur, Sport und Tourismus Hauptamtsleitung und SGBL "Personal"

| | | |
|---|---|---|
| Produktbereich | 42 | Sport und Bäder |
| Produktgruppe | 4241 | Sportstätten |
| Unterprodukt | 42410220 | Tennisplätze Hofweier |

## Teilfinanzrechung mit Planvergleich

| Nr. | | Ergebnis 2020 EUR | Fort-geschriebener Ansatz 2021 EUR | Ergebnis 2021 EUR | Vergleich Ergebnis / Ansatz (Sp. 3-2) EUR | Ergänz. Festlegungen im HH-Vollzug EUR | Ermächti-gungsübertra-gung aus 2020 EUR | verfügbare Mittel abzgl. Ergebnis EUR | Ermächti-gungsübertra-gung ins Folgejahr EUR |
|---|---|---|---|---|---|---|---|---|---|
| | | 1 | 2 | 3 | 4 | 5 | 6 | 7 | 8 |
| 1 | Summe der Einzahlungen aus laufender Verwaltungstätigkeit (ohne außerordentliche zahlungswirksame Erträge aus Vermögensveräußerung) | 0,00 | 0,00 | 0,00 | 0,00 | 0,00 | 0,00 | 0,00 | 0,00 |
| 2 | Summe der Auszahlungen aus laufender Verwaltungstätigkeit | 461,87 | 3.050,00 | 2.358,87 | -691,13 | 0,00 | 0,00 | 691,13 | 0,00 |
| 3 | Anteiliger Zahlungsmittelüberschuss/-bedarf des Ergebnishaushalts (Saldo aus Nummer 1 und 2) | -461,87 | -3.050,00 | -2.358,87 | 691,13 | 0,00 | 0,00 | -691,13 | 0,00 |
| 4 | Einzahlungen aus Investitionszuwendungen | 0,00 | 0,00 | 0,00 | 0,00 | 0,00 | 0,00 | 0,00 | 0,00 |
| 5 | Einzahlungen aus Investitionsbeiträgen und ähnlichen Entgelten für Investitionstätigkeit | 0,00 | 0,00 | 0,00 | 0,00 | 0,00 | 0,00 | 0,00 | 0,00 |
| 6 | Einzahlungen aus der Veräußerung von Sachvermögen | 0,00 | 0,00 | 0,00 | 0,00 | 0,00 | 0,00 | 0,00 | 0,00 |
| 7 | Einzahlungen aus der Veräußerung von Finanzvermögen | 0,00 | 0,00 | 0,00 | 0,00 | 0,00 | 0,00 | 0,00 | 0,00 |
| 8 | Einzahlungen für sonstige Investitionstätigkeit | 0,00 | 0,00 | 0,00 | 0,00 | 0,00 | 0,00 | 0,00 | 0,00 |
| 9 | Summe der Einzahlungen aus Investitionstätigkeit (Summe aus Nummer 4 bis 8) | 0,00 | 0,00 | 0,00 | 0,00 | 0,00 | 0,00 | 0,00 | 0,00 |
| 10 | Auszahlungen für den Erwerb von Grundstücken und Gebäuden | 0,00 | 0,00 | 0,00 | 0,00 | 0,00 | 0,00 | 0,00 | 0,00 |
| 11 | Auszahlungen für Baumaßnahmen | 0,00 | 0,00 | 0,00 | 0,00 | 0,00 | 0,00 | 0,00 | 0,00 |
| | 78710000 Auszahlungen für Hochbaumaßnahmen | 0,00 | 0,00 | 0,00 | 0,00 | 0,00 | 0,00 | 0,00 | 0,00 |
| 12 | Auszahlungen für den Erwerb von beweglichem Sachvermögen | 0,00 | 0,00 | 0,00 | 0,00 | 0,00 | 0,00 | 0,00 | 0,00 |
| 13 | Auszahlungen für den Erwerb von Finanzvermögen | 0,00 | 0,00 | 0,00 | 0,00 | 0,00 | 0,00 | 0,00 | 0,00 |
| 14 | Auszahlungen für Investitionsförderungsmaßnahmen | 0,00 | 0,00 | 0,00 | 0,00 | 0,00 | 0,00 | 0,00 | 0,00 |
| 15 | Auszahlungen für den Erwerb von immateriellen Vermögensgegenständen | 0,00 | 0,00 | 0,00 | 0,00 | 0,00 | 0,00 | 0,00 | 0,00 |
| 16 | Summe der Auszahlungen aus Investitionstätigkeit (Summe aus Nummer 10 bis 15) | 0,00 | 0,00 | 0,00 | 0,00 | 0,00 | 0,00 | 0,00 | 0,00 |
| 17 | Anteiliger Finanzierungsmittelüberschuss/-bedarf aus Investitionstätigkeit (Saldo aus Nummer 9 und 16) | 0,00 | 0,00 | 0,00 | 0,00 | 0,00 | 0,00 | 0,00 | 0,00 |
| 18 | Anteiliger Finanzierungsmittelüberschuss/-bedarf (Saldo aus Nummern 3 und 17) | -461,87 | -3.050,00 | -2.358,87 | 691,13 | 0,00 | 0,00 | -691,13 | 0,00 |

Gemeinde Hohberg 2021

Teilhaushalt 4 Kultur, Sport und Tourismus Hauptamtsleitung und SGBL "Personal"

| | | |
|---|---|---|
| Produktbereich | 42 | Sport und Bäder |
| Produktgruppe | 4241 | Sportstätten |
| Unterprodukt | 42410230 | Fußballplätze Niederschopfheim |

## Teilergebnisrechnung mit Planvergleich

| Nr. | | Ergebnis 2020 EUR | Fort-geschriebener Ansatz 2021 EUR | Ergebnis 2021 EUR | Vergleich Ergebnis / Ansatz (Sp. 3-2) EUR | Ergänz. Festlegungen im HH-Vollzug EUR | Ermächti-gungsübertra-gung aus 2020 EUR | verfügbare Mittel abzgl. Ergebnis EUR | Ermächti-gungsübertra-gung ins Folgejahr EUR |
|---|---|---|---|---|---|---|---|---|---|
| | | 1 | 2 | 3 | 4 | 5 | 6 | 7 | 8 |
| 1 | Steuern und ähnliche Abgaben | 0,00 | 0,00 | 0,00 | 0,00 | 0,00 | 0,00 | 0,00 | 0,00 |
| 2 | Zuweisungen und Zuwendungen, Umlagen | 8.375,57 | 8.350,00 | 8.376,00 | 26,00 | 0,00 | 0,00 | -26,00 | 0,00 |
| | 31610000 Erträge aus der Auflösung von Sonderposten aus Zuwendungen | 8.375,57 | 8.350,00 | 8.376,00 | 26,00 | 0,00 | 0,00 | -26,00 | 0,00 |
| 3 | Aufgelöste Investitionszuwendungen und -beiträge | 8.375,57 | 8.350,00 | 8.376,00 | 26,00 | 0,00 | 0,00 | -26,00 | 0,00 |
| | 31610000 Erträge aus der Auflösung von Sonderposten aus Zuwendungen | 8.375,57 | 8.350,00 | 8.376,00 | 26,00 | 0,00 | 0,00 | -26,00 | 0,00 |
| 4 | Sonstige Transfererträge | 0,00 | 0,00 | 0,00 | 0,00 | 0,00 | 0,00 | 0,00 | 0,00 |
| 5 | Entgelte für öffentliche Leistungen oder Einrichtungen | 0,00 | 0,00 | 0,00 | 0,00 | 0,00 | 0,00 | 0,00 | 0,00 |
| 6 | Sonstige privatrechtliche Leistungsentgelte | 4.500,00 | 4.500,00 | 4.500,00 | 0,00 | 0,00 | 0,00 | 0,00 | 0,00 |
| | 34110000 Mieten und Pachten | 0,00 | 0,00 | 0,00 | 0,00 | 0,00 | 0,00 | 0,00 | 0,00 |
| | 34110100 Mieterträge | 0,00 | 4.500,00 | 4.500,00 | 0,00 | 0,00 | 0,00 | 0,00 | 0,00 |
| | 34110116 Mieterträge mit 16 % Umsatzsteuer | 4.500,00 | 0,00 | 0,00 | 0,00 | 0,00 | 0,00 | 0,00 | 0,00 |
| | 34610000 Sonstige privatrechtliche Leistungsentgelte | 0,00 | 0,00 | 0,00 | 0,00 | 0,00 | 0,00 | 0,00 | 0,00 |
| 7 | Kostenerstattungen und Kostenumlagen | 220,50 | 250,00 | 0,00 | -250,00 | 0,00 | 0,00 | 250,00 | 0,00 |
| | 34880000 Erträge aus Kostenerstattungen , Kostenumlagen von übrigen Bereichen | 220,50 | 250,00 | 0,00 | -250,00 | 0,00 | 0,00 | 250,00 | 0,00 |
| 8 | Zinsen und ähnliche Erträge | 0,00 | 0,00 | 0,00 | 0,00 | 0,00 | 0,00 | 0,00 | 0,00 |
| 9 | Aktivierte Eigenleistungen und Bestandsveränderungen | 0,00 | 0,00 | 0,00 | 0,00 | 0,00 | 0,00 | 0,00 | 0,00 |
| 10 | Sonstige ordentliche Erträge | 0,00 | 0,00 | 0,00 | 0,00 | 0,00 | 0,00 | 0,00 | 0,00 |
| | 35810000 Erträge aus Zuschreibungen | 0,00 | 0,00 | 0,00 | 0,00 | 0,00 | 0,00 | 0,00 | 0,00 |
| | 35831100 Erträge aus der Auflösung oder Herabsetzung von Einzelwertberichtigungen auf Forderungen | 0,00 | 0,00 | 0,00 | 0,00 | 0,00 | 0,00 | 0,00 | 0,00 |
| | 35910000 Andere sonstige ordentliche Erträge | 0,00 | 0,00 | 0,00 | 0,00 | 0,00 | 0,00 | 0,00 | 0,00 |
| 11 | Anteilige ordentliche Erträge (Summe aus Nummern 1 bis 10) | 21.471,64 | 21.450,00 | 21.252,00 | -198,00 | 0,00 | 0,00 | 198,00 | 0,00 |
| 12 | Personalaufwendungen | 414,77 | 0,00 | 0,00 | 0,00 | 0,00 | 0,00 | 0,00 | 0,00 |
| | 40710000 Zuführung zu, bzw. Inanspruchnahme von, Rückstellungen für Altersteilzeit und andere Maßnahmen | 414,77 | 0,00 | 0,00 | 0,00 | 0,00 | 0,00 | 0,00 | 0,00 |
| 13 | Versorgungsaufwendungen | 0,00 | 0,00 | 0,00 | 0,00 | 0,00 | 0,00 | 0,00 | 0,00 |
| 14 | Aufwendungen für Sach- und Dienstleistungen | 25.398,18 | 20.800,00 | 13.640,29 | -7.159,71 | 0,00 | 0,00 | 7.159,71 | 0,00 |
| | 42110000 Unterhaltung der Grundstücke und baulichen Anlagen | 7.564,08 | 7.500,00 | 7.317,45 | -182,55 | 0,00 | 0,00 | 182,55 | 0,00 |
| | 42110005 Unterhaltung der Grundstücke und baulichen Anlagen mit 5 % Vorsteuer | 238,63 | 0,00 | 0,00 | 0,00 | 0,00 | 0,00 | 0,00 | 0,00 |
| | 42110016 Unterhaltung der Grundstücke und baulichen Anlagen mit 16 % Vorsteuer | 6.379,15 | 0,00 | 0,00 | 0,00 | 0,00 | 0,00 | 0,00 | 0,00 |
| | 42410100 Aufwendungen für Energie | 28,90 | 1.000,00 | 663,73 | -336,27 | 0,00 | 0,00 | 336,27 | 0,00 |
| | 42410116 Aufwendungen für Energie mit 16 % Vorsteuer | 800,90 | 0,00 | 0,00 | 0,00 | 0,00 | 0,00 | 0,00 | 0,00 |
| | 42410300 Aufwand für Abwasserbeseitigung und Wasser-versorgung | 0,00 | 0,00 | 0,00 | 0,00 | 0,00 | 0,00 | 0,00 | 0,00 |
| | 42410305 Aufwand für Wasserversorgung mit 5 % Vosteuer | 8.351,56 | 0,00 | 0,00 | 0,00 | 0,00 | 0,00 | 0,00 | 0,00 |
| | 42410310 Aufwand für Abwasserbeseitigung | 1.243,70 | 1.500,00 | 1.291,80 | -208,20 | 0,00 | 0,00 | 208,20 | 0,00 |
| | 42410320 Aufwand für Wasserversorgung | 0,00 | 10.000,00 | 3.808,76 | -6.191,24 | 0,00 | 0,00 | 6.191,24 | 0,00 |
| | 42410500 Aufwand für gebäudebezogene Versicherungen | 500,54 | 500,00 | 508,04 | 8,04 | 0,00 | 0,00 | -8,04 | 0,00 |
| | 42410700 Sonstige Bewirtschaftung der Grundstücke und baulichen Anlagen | 222,59 | 300,00 | 0,00 | -300,00 | 0,00 | 0,00 | 300,00 | 0,00 |
| | 42410716 Sonstige Bewirtschaftung der Grundstücke und baulichen Anlagen mit 16 % Vorsteuer | 68,13 | 0,00 | 0,00 | 0,00 | 0,00 | 0,00 | 0,00 | 0,00 |
| | 42510000 Haltung von Fahrzeugen | 0,00 | 0,00 | 50,51 | 50,51 | 0,00 | 0,00 | -50,51 | 0,00 |
| 15 | Abschreibungen | 33.118,17 | 26.500,00 | 26.265,00 | -235,00 | 0,00 | 0,00 | 235,00 | 0,00 |
| | 47110000 Abschreibungen auf immaterielle Vermögensge-genstände und Sachvermögen | 33.118,17 | 26.500,00 | 26.265,00 | -235,00 | 0,00 | 0,00 | 235,00 | 0,00 |
| | 47220000 Abschreibungen auf Forderungen | 0,00 | 0,00 | 0,00 | 0,00 | 0,00 | 0,00 | 0,00 | 0,00 |
| 16 | Zinsen und ähnliche Aufwendungen | 0,00 | 0,00 | 0,00 | 0,00 | 0,00 | 0,00 | 0,00 | 0,00 |
| 17 | Transferaufwendungen | 24,59 | 100,00 | 0,00 | -100,00 | 0,00 | 0,00 | 100,00 | 0,00 |

Gemeinde Hohberg 2021

Teilhaushalt 4 Kultur, Sport und Tourismus Hauptamtsleitung und SGBL "Personal"

| | | |
|---|---|---|
| Produktbereich | 42 | Sport und Bäder |
| Produktgruppe | 4241 | Sportstätten |
| Unterprodukt | 42410230 | Fußballplätze Niederschopfheim |

| Nr. | | Ergebnis 2020 EUR | Fort-geschriebener Ansatz 2021 EUR | Ergebnis 2021 EUR | Vergleich Ergebnis / Ansatz (Sp. 3-2) EUR | Ergänz. Festlegungen im HH-Vollzug EUR | Ermächti-gungsübertra-gung aus 2020 EUR | verfügbare Mittel abzgl. Ergebnis EUR | Ermächti-gungsübertra-gung ins Folgejahr EUR |
|---|---|---|---|---|---|---|---|---|---|
| | | 1 | 2 | 3 | 4 | 5 | 6 | 7 | 8 |
| | 43180000 Zuweisungen an übrige Bereiche | 24,59 | 100,00 | 0,00 | -100,00 | 0,00 | 0,00 | 100,00 | 0,00 |
| 18 | Sonstige ordentliche Aufwendungen | 13.651,96 | 12.500,00 | 12.180,89 | -319,11 | 0,00 | 0,00 | 319,11 | 0,00 |
| | 44580000 Erstattungen an übrige Bereiche | 13.651,96 | 12.500,00 | 12.180,89 | -319,11 | 0,00 | 0,00 | 319,11 | 0,00 |
| | 44921000 Nachpassivierung, Aufwendungen aus Inventur-differenzen aus Vorräten (Mengen- u. Preisdifferenz) | 0,00 | 0,00 | 0,00 | 0,00 | 0,00 | 0,00 | 0,00 | 0,00 |
| 19 | Anteilige ordentliche Aufwendungen (Summe aus Nummern 12 bis 18) | 72.607,67 | 59.900,00 | 52.086,18 | -7.813,82 | 0,00 | 0,00 | 7.813,82 | 0,00 |
| 20 | Anteiliges veranschlagtes ordentliches Ergebnis (Saldo aus Nummern 11 und 19) | -51.136,03 | -38.450,00 | -30.834,18 | 7.615,82 | 0,00 | 0,00 | -7.615,82 | 0,00 |
| 21 | Erträge aus internen Leistungen | 0,00 | 0,00 | 0,00 | 0,00 | 0,00 | 0,00 | 0,00 | 0,00 |
| | 38110000 Erträge aus internen Leistungsbeziehungen | 0,00 | 0,00 | 0,00 | 0,00 | 0,00 | 0,00 | 0,00 | 0,00 |
| 22 | Aufwendungen aus internen Leistungen | 10.993,95 | 0,00 | 12.259,91 | 12.259,91 | 0,00 | 0,00 | -12.259,91 | 0,00 |
| | 48110000 Aufwendungen aus internen Leistungsbeziehun-gen | 10.993,95 | 0,00 | 12.259,91 | 12.259,91 | 0,00 | 0,00 | -12.259,91 | 0,00 |
| 23 | kalkulatorische Kosten | 0,00 | 0,00 | 0,00 | 0,00 | 0,00 | 0,00 | 0,00 | 0,00 |
| 24 | Kalkulatorisches Ergebnis (Saldo aus Nummern 21 bis 23) | -10.993,95 | 0,00 | -12.259,91 | -12.259,91 | 0,00 | 0,00 | 12.259,91 | 0,00 |
| 25 | Nettoressourcenbedarf/-überschuss (Summe aus Nummern 20 und 24) | -62.129,98 | -38.450,00 | -43.094,09 | -4.644,09 | 0,00 | 0,00 | 4.644,09 | 0,00 |

Gemeinde Hohberg 2021

Teilhaushalt 4 Kultur, Sport und Tourismus Hauptamtsleitung und SGBL "Personal"

| | | |
|---|---|---|
| Produktbereich | 42 | Sport und Bäder |
| Produktgruppe | 4241 | Sportstätten |
| Unterprodukt | 42410230 | Fußballplätze Niederschopfheim |

## Teilfinanzrechung mit Planvergleich

| Nr. | | Ergebnis 2020 EUR | Fort-geschriebener Ansatz 2021 EUR | Ergebnis 2021 EUR | Vergleich Ergebnis / Ansatz (Sp. 3-2) EUR | Ergänz. Festlegungen im HH-Vollzug EUR | Ermächti-gungsübertra-gung aus 2020 EUR | verfügbare Mittel abzgl. Ergebnis EUR | Ermächti-gungsübertra-gung ins Folgejahr EUR |
|---|---|---|---|---|---|---|---|---|---|
| | | 1 | 2 | 3 | 4 | 5 | 6 | 7 | 8 |
| 1 | Summe der Einzahlungen aus laufender Verwaltungstätigkeit (ohne außerordentliche zahlungswirksame Erträge aus Vermögensveräußerung) | 4.720,50 | 4.750,00 | 4.500,00 | -250,00 | 0,00 | 0,00 | 250,00 | 0,00 |
| 2 | Summe der Auszahlungen aus laufender Verwaltungstätigkeit | 39.890,26 | 33.400,00 | 42.700,07 | 9.300,07 | 0,00 | 0,00 | -9.300,07 | 0,00 |
| 3 | Anteiliger Zahlungsmittelüberschuss/-bedarf des Ergebnishaushalts (Saldo aus Nummer 1 und 2) | -35.169,76 | -28.650,00 | -38.200,07 | -9.550,07 | 0,00 | 0,00 | 9.550,07 | 0,00 |
| 4 | Einzahlungen aus Investitionszuwendungen | 0,00 | 0,00 | 0,00 | 0,00 | 0,00 | 0,00 | 0,00 | 0,00 |
| | 68110000 Investitionszuweisungen vom Land | 0,00 | 0,00 | 0,00 | 0,00 | 0,00 | 0,00 | 0,00 | 0,00 |
| | 68180000 Investitionszuweisungen von übrigen Bereichen | 0,00 | 0,00 | 0,00 | 0,00 | 0,00 | 0,00 | 0,00 | 0,00 |
| 5 | Einzahlungen aus Investitionsbeiträgen und ähnlichen Entgelten für Investitionstätigkeit | 0,00 | 0,00 | 0,00 | 0,00 | 0,00 | 0,00 | 0,00 | 0,00 |
| 6 | Einzahlungen aus der Veräußerung von Sachvermögen | 0,00 | 0,00 | 0,00 | 0,00 | 0,00 | 0,00 | 0,00 | 0,00 |
| 7 | Einzahlungen aus der Veräußerung von Finanzvermögen | 0,00 | 0,00 | 0,00 | 0,00 | 0,00 | 0,00 | 0,00 | 0,00 |
| 8 | Einzahlungen für sonstige Investitionstätigkeit | 0,00 | 0,00 | 0,00 | 0,00 | 0,00 | 0,00 | 0,00 | 0,00 |
| 9 | Summe der Einzahlungen aus Investitionstätigkeit (Summe aus Nummer 4 bis 8) | 0,00 | 0,00 | 0,00 | 0,00 | 0,00 | 0,00 | 0,00 | 0,00 |
| 10 | Auszahlungen für den Erwerb von Grundstücken und Gebäuden | 0,00 | 0,00 | 0,00 | 0,00 | 0,00 | 0,00 | 0,00 | 0,00 |
| | 78210000 Auszahlungen für den Erwerb von Grundstücken und Gebäuden | 0,00 | 0,00 | 0,00 | 0,00 | 0,00 | 0,00 | 0,00 | 0,00 |
| 11 | Auszahlungen für Baumaßnahmen | 0,00 | 0,00 | 0,00 | 0,00 | 0,00 | 0,00 | 0,00 | 0,00 |
| | 78710000 Auszahlungen für Hochbaumaßnahmen | 0,00 | 0,00 | 0,00 | 0,00 | 0,00 | 0,00 | 0,00 | 0,00 |
| 12 | Auszahlungen für den Erwerb von beweglichem Sachvermögen | 0,00 | 0,00 | 0,00 | 0,00 | 0,00 | 0,00 | 0,00 | 0,00 |
| | 78312000 Auszahlungen für den Erwerb von beweglichen Vermögensgegenständen oberhalb der Wertgrenze nach § 38 Abs. 4 GemHVO | 0,00 | 0,00 | 0,00 | 0,00 | 0,00 | 0,00 | 0,00 | 0,00 |
| 13 | Auszahlungen für den Erwerb von Finanzvermögen | 0,00 | 0,00 | 0,00 | 0,00 | 0,00 | 0,00 | 0,00 | 0,00 |
| 14 | Auszahlungen für Investitionsförderungsmaßnahmen | 0,00 | 0,00 | 0,00 | 0,00 | 0,00 | 0,00 | 0,00 | 0,00 |
| | 78110000 Zuweisungen und Zuschüsse für Investitionen an Land | 0,00 | 0,00 | 0,00 | 0,00 | 0,00 | 0,00 | 0,00 | 0,00 |
| | 78180000 Zuweisungen und Zuschüsse für Investitionen an übrige Bereiche | 0,00 | 0,00 | 0,00 | 0,00 | 0,00 | 0,00 | 0,00 | 0,00 |
| 15 | Auszahlungen für den Erwerb von immateriellen Vermögensgegenständen | 0,00 | 0,00 | 0,00 | 0,00 | 0,00 | 0,00 | 0,00 | 0,00 |
| 16 | Summe der Auszahlungen aus Investitionstätigkeit (Summe aus Nummer 10 bis 15) | 0,00 | 0,00 | 0,00 | 0,00 | 0,00 | 0,00 | 0,00 | 0,00 |
| 17 | Anteiliger Finanzierungsmittelüberschuss/-bedarf aus Investitionstätigkeit (Saldo aus Nummer 9 und 16) | 0,00 | 0,00 | 0,00 | 0,00 | 0,00 | 0,00 | 0,00 | 0,00 |
| 18 | Anteiliger Finanzierungsmittelüberschuss/-bedarf (Saldo aus Nummern 3 und 17) | -35.169,76 | -28.650,00 | -38.200,07 | -9.550,07 | 0,00 | 0,00 | 9.550,07 | 0,00 |

Gemeinde Hohberg 2021

Teilhaushalt 4 Kultur, Sport und Tourismus Hauptamtsleitung und SGBL "Personal"

| | | |
|---|---|---|
| Produktbereich | 42 | Sport und Bäder |
| Produktgruppe | 4241 | Sportstätten |
| Unterprodukt | 42410231 | Tennisplätze Niederschopfheim |

## Teilergebnisrechnung mit Planvergleich

| Nr. | | Ergebnis 2020 EUR | Fort-geschriebener Ansatz 2021 EUR | Ergebnis 2021 EUR | Vergleich Ergebnis / Ansatz (Sp. 3-2) EUR | Ergänz. Festlegungen im HH-Vollzug EUR | Ermächti-gungsübertra-gung aus 2020 EUR | verfügbare Mittel abzgl. Ergebnis EUR | Ermächti-gungsübertra-gung ins Folgejahr EUR |
|---|---|---|---|---|---|---|---|---|---|
| | | 1 | 2 | 3 | 4 | 5 | 6 | 7 | 8 |
| 1 | Steuern und ähnliche Abgaben | 0,00 | 0,00 | 0,00 | 0,00 | 0,00 | 0,00 | 0,00 | 0,00 |
| 2 | Zuweisungen und Zuwendungen, Umlagen | 0,00 | 0,00 | 0,00 | 0,00 | 0,00 | 0,00 | 0,00 | 0,00 |
| 3 | Aufgelöste Investitionszuwendungen und -beiträge | 0,00 | 0,00 | 0,00 | 0,00 | 0,00 | 0,00 | 0,00 | 0,00 |
| 4 | Sonstige Transfererträge | 0,00 | 0,00 | 0,00 | 0,00 | 0,00 | 0,00 | 0,00 | 0,00 |
| 5 | Entgelte für öffentliche Leistungen oder Einrichtungen | 0,00 | 0,00 | 0,00 | 0,00 | 0,00 | 0,00 | 0,00 | 0,00 |
| 6 | Sonstige privatrechtliche Leistungsentgelte | 0,00 | 0,00 | 0,00 | 0,00 | 0,00 | 0,00 | 0,00 | 0,00 |
| 7 | Kostenerstattungen und Kostenumlagen | 207,18 | 250,00 | 0,00 | -250,00 | 0,00 | 0,00 | 250,00 | 0,00 |
| | 34880000 Erträge aus Kostenerstattungen , Kostenumlagen von übrigen Bereichen | 207,18 | 250,00 | 0,00 | -250,00 | 0,00 | 0,00 | 250,00 | 0,00 |
| 8 | Zinsen und ähnliche Erträge | 0,00 | 0,00 | 0,00 | 0,00 | 0,00 | 0,00 | 0,00 | 0,00 |
| 9 | Aktivierte Eigenleistungen und Bestandsveränderungen | 0,00 | 0,00 | 0,00 | 0,00 | 0,00 | 0,00 | 0,00 | 0,00 |
| 10 | Sonstige ordentliche Erträge | 0,00 | 0,00 | 0,00 | 0,00 | 0,00 | 0,00 | 0,00 | 0,00 |
| | 35810000 Erträge aus Zuschreibungen | 0,00 | 0,00 | 0,00 | 0,00 | 0,00 | 0,00 | 0,00 | 0,00 |
| | 35831100 Erträge aus der Auflösung oder Herabsetzung von Einzelwertberichtigungen auf Forderungen | 0,00 | 0,00 | 0,00 | 0,00 | 0,00 | 0,00 | 0,00 | 0,00 |
| | 35910000 Andere sonstige ordentliche Erträge | 0,00 | 0,00 | 0,00 | 0,00 | 0,00 | 0,00 | 0,00 | 0,00 |
| 11 | Anteilige ordentliche Erträge (Summe aus Nummern 1 bis 10) | 207,18 | 250,00 | 0,00 | -250,00 | 0,00 | 0,00 | 250,00 | 0,00 |
| 12 | Personalaufwendungen | 80,53 | 0,00 | 0,00 | 0,00 | 0,00 | 0,00 | 0,00 | 0,00 |
| | 40710000 Zuführung zu, bzw. Inanspruchnahme von, Rückstellungen für Altersteilzeit und andere Maßnahmen | 80,53 | 0,00 | 0,00 | 0,00 | 0,00 | 0,00 | 0,00 | 0,00 |
| 13 | Versorgungsaufwendungen | 0,00 | 0,00 | 0,00 | 0,00 | 0,00 | 0,00 | 0,00 | 0,00 |
| 14 | Aufwendungen für Sach- und Dienstleistungen | 4.246,84 | 10.505,00 | 2.916,01 | -7.588,99 | 0,00 | 0,00 | 7.588,99 | 0,00 |
| | 42410300 Aufwand für Abwasserbeseitigung und Wasser-versorgung | 3.785,93 | 10.000,00 | 2.658,49 | -7.341,51 | 0,00 | 0,00 | 7.341,51 | 0,00 |
| | 42410500 Aufwand für gebäudebezogene Versicherungen | 253,73 | 255,00 | 257,52 | 2,52 | 0,00 | 0,00 | -2,52 | 0,00 |
| | 42410700 Sonstige Bewirtschaftung der Grundstücke und baulichen Anlagen | 207,18 | 250,00 | 0,00 | -250,00 | 0,00 | 0,00 | 250,00 | 0,00 |
| 15 | Abschreibungen | 4.269,24 | 4.275,00 | 4.270,00 | -5,00 | 0,00 | 0,00 | 5,00 | 0,00 |
| | 47110000 Abschreibungen auf immaterielle Vermögensge-genstände und Sachvermögen | 4.269,24 | 4.275,00 | 4.270,00 | -5,00 | 0,00 | 0,00 | 5,00 | 0,00 |
| | 47220000 Abschreibungen auf Forderungen | 0,00 | 0,00 | 0,00 | 0,00 | 0,00 | 0,00 | 0,00 | 0,00 |
| 16 | Zinsen und ähnliche Aufwendungen | 0,00 | 0,00 | 0,00 | 0,00 | 0,00 | 0,00 | 0,00 | 0,00 |
| 17 | Transferaufwendungen | 0,00 | 0,00 | 0,00 | 0,00 | 0,00 | 0,00 | 0,00 | 0,00 |
| 18 | Sonstige ordentliche Aufwendungen | 0,00 | 0,00 | 0,00 | 0,00 | 0,00 | 0,00 | 0,00 | 0,00 |
| 19 | Anteilige ordentliche Aufwendungen (Summe aus Nummern 12 bis 18) | 8.596,61 | 14.780,00 | 7.186,01 | -7.593,99 | 0,00 | 0,00 | 7.593,99 | 0,00 |
| 20 | Anteiliges veranschlagtes ordentliches Ergebnis (Saldo aus Nummern 11 und 19) | -8.389,43 | -14.530,00 | -7.186,01 | 7.343,99 | 0,00 | 0,00 | -7.343,99 | 0,00 |
| 21 | Erträge aus internen Leistungen | 0,00 | 0,00 | 0,00 | 0,00 | 0,00 | 0,00 | 0,00 | 0,00 |
| | 38110000 Erträge aus internen Leistungsbeziehungen | 0,00 | 0,00 | 0,00 | 0,00 | 0,00 | 0,00 | 0,00 | 0,00 |
| 22 | Aufwendungen aus internen Leistungen | 1.361,97 | 0,00 | 1.327,28 | 1.327,28 | 0,00 | 0,00 | -1.327,28 | 0,00 |
| | 48110000 Aufwendungen aus internen Leistungsbeziehun-gen | 1.361,97 | 0,00 | 1.327,28 | 1.327,28 | 0,00 | 0,00 | -1.327,28 | 0,00 |
| 23 | kalkulatorische Kosten | 0,00 | 0,00 | 0,00 | 0,00 | 0,00 | 0,00 | 0,00 | 0,00 |
| 24 | Kalkulatorisches Ergebnis (Saldo aus Nummern 21 bis 23) | -1.361,97 | 0,00 | -1.327,28 | -1.327,28 | 0,00 | 0,00 | 1.327,28 | 0,00 |
| 25 | Nettoressourcenbedarf/-überschuss (Summe aus Nummern 20 und 24) | -9.751,40 | -14.530,00 | -8.513,29 | 6.016,71 | 0,00 | 0,00 | -6.016,71 | 0,00 |

Gemeinde Hohberg 2021

Teilhaushalt 4 Kultur, Sport und Tourismus Hauptamtsleitung und SGBL "Personal"

| | | |
|---|---|---|
| Produktbereich | 42 | Sport und Bäder |
| Produktgruppe | 4241 | Sportstätten |
| Unterprodukt | 42410231 | Tennisplätze Niederschopfheim |

## Teilfinanzrechung mit Planvergleich

| Nr. | | Ergebnis 2020 EUR | Fort-geschriebener Ansatz 2021 EUR | Ergebnis 2021 EUR | Vergleich Ergebnis / Ansatz (Sp. 3-2) EUR | Ergänz. Festlegungen im HH-Vollzug EUR | Ermächti-gungsübertra-gung aus 2020 EUR | verfügbare Mittel abzgl. Ergebnis EUR | Ermächti-gungsübertra-gung ins Folgejahr EUR |
|---|---|---|---|---|---|---|---|---|---|
| | | 1 | 2 | 3 | 4 | 5 | 6 | 7 | 8 |
| 1 | Summe der Einzahlungen aus laufender Verwaltungstätigkeit (ohne außerordentliche zahlungswirksame Erträge aus Vermögensveräußerung) | 207,18 | 250,00 | 0,00 | -250,00 | 0,00 | 0,00 | 250,00 | 0,00 |
| 2 | Summe der Auszahlungen aus laufender Verwaltungstätigkeit | 1.903,41 | 10.505,00 | 5.373,38 | -5.131,62 | 0,00 | 0,00 | 5.131,62 | 0,00 |
| 3 | Anteiliger Zahlungsmittelüberschuss/-bedarf des Ergebnishaushalts (Saldo aus Nummer 1 und 2) | -1.696,23 | -10.255,00 | -5.373,38 | 4.881,62 | 0,00 | 0,00 | -4.881,62 | 0,00 |
| 4 | Einzahlungen aus Investitionszuwendungen | 0,00 | 0,00 | 0,00 | 0,00 | 0,00 | 0,00 | 0,00 | 0,00 |
| 5 | Einzahlungen aus Investitionsbeiträgen und ähnlichen Entgelten für Investitionstätigkeit | 0,00 | 0,00 | 0,00 | 0,00 | 0,00 | 0,00 | 0,00 | 0,00 |
| 6 | Einzahlungen aus der Veräußerung von Sachvermögen | 0,00 | 0,00 | 0,00 | 0,00 | 0,00 | 0,00 | 0,00 | 0,00 |
| 7 | Einzahlungen aus der Veräußerung von Finanzvermögen | 0,00 | 0,00 | 0,00 | 0,00 | 0,00 | 0,00 | 0,00 | 0,00 |
| 8 | Einzahlungen für sonstige Investitionstätigkeit | 0,00 | 0,00 | 0,00 | 0,00 | 0,00 | 0,00 | 0,00 | 0,00 |
| 9 | Summe der Einzahlungen aus Investitionstätigkeit (Summe aus Nummer 4 bis 8) | 0,00 | 0,00 | 0,00 | 0,00 | 0,00 | 0,00 | 0,00 | 0,00 |
| 10 | Auszahlungen für den Erwerb von Grundstücken und Gebäuden | 0,00 | 0,00 | 0,00 | 0,00 | 0,00 | 0,00 | 0,00 | 0,00 |
| | 78210000 Auszahlungen für den Erwerb von Grundstücken und Gebäuden | 0,00 | 0,00 | 0,00 | 0,00 | 0,00 | 0,00 | 0,00 | 0,00 |
| 11 | Auszahlungen für Baumaßnahmen | 0,00 | 0,00 | 0,00 | 0,00 | 0,00 | 0,00 | 0,00 | 0,00 |
| | 78710000 Auszahlungen für Hochbaumaßnahmen | 0,00 | 0,00 | 0,00 | 0,00 | 0,00 | 0,00 | 0,00 | 0,00 |
| 12 | Auszahlungen für den Erwerb von beweglichem Sachvermögen | 0,00 | 0,00 | 0,00 | 0,00 | 0,00 | 0,00 | 0,00 | 0,00 |
| 13 | Auszahlungen für den Erwerb von Finanzvermögen | 0,00 | 0,00 | 0,00 | 0,00 | 0,00 | 0,00 | 0,00 | 0,00 |
| 14 | Auszahlungen für Investitionsförderungsmaßnahmen | 0,00 | 0,00 | 0,00 | 0,00 | 0,00 | 0,00 | 0,00 | 0,00 |
| 15 | Auszahlungen für den Erwerb von immateriellen Vermögensgegenständen | 0,00 | 0,00 | 0,00 | 0,00 | 0,00 | 0,00 | 0,00 | 0,00 |
| 16 | Summe der Auszahlungen aus Investitionstätigkeit (Summe aus Nummer 10 bis 15) | 0,00 | 0,00 | 0,00 | 0,00 | 0,00 | 0,00 | 0,00 | 0,00 |
| 17 | Anteiliger Finanzierungsmittelüberschuss/-bedarf aus Investitionstätigkeit (Saldo aus Nummer 9 und 16) | 0,00 | 0,00 | 0,00 | 0,00 | 0,00 | 0,00 | 0,00 | 0,00 |
| 18 | Anteiliger Finanzierungsmittelüberschuss/-bedarf (Saldo aus Nummern 3 und 17) | -1.696,23 | -10.255,00 | -5.373,38 | 4.881,62 | 0,00 | 0,00 | -4.881,62 | 0,00 |

Gemeinde Hohberg 2021

Teilhaushalt 4 Kultur, Sport und Tourismus Hauptamtsleitung und SGBL "Personal"

| | | |
|---|---|---|
| Produktbereich | 53 | Ver- und Entsorgung |
| Produktgruppe | 5370 | Abfallwirtschaft |
| Unterprodukt | 53700900 | Sonstige Maßnahmen im Rahmen der Kreislaufwirtschaft |

## Teilergebnisrechnung mit Planvergleich

| Nr. | | Ergebnis 2020 EUR | Fort-geschriebener Ansatz 2021 EUR | Ergebnis 2021 EUR | Vergleich Ergebnis / Ansatz (Sp. 3-2) EUR | Ergänz. Festlegungen im HH-Vollzug EUR | Ermächti-gungsübertra-gung aus 2020 EUR | verfügbare Mittel abzgl. Ergebnis EUR | Ermächti-gungsübertra-gung ins Folgejahr EUR |
|---|---|---|---|---|---|---|---|---|---|
| | | 1 | 2 | 3 | 4 | 5 | 6 | 7 | 8 |
| 1 | Steuern und ähnliche Abgaben | 0,00 | 0,00 | 0,00 | 0,00 | 0,00 | 0,00 | 0,00 | 0,00 |
| 2 | Zuweisungen und Zuwendungen, Umlagen | 0,00 | 0,00 | 0,00 | 0,00 | 0,00 | 0,00 | 0,00 | 0,00 |
| 3 | Aufgelöste Investitionszuwendungen und -beiträge | 0,00 | 0,00 | 0,00 | 0,00 | 0,00 | 0,00 | 0,00 | 0,00 |
| 4 | Sonstige Transfererträge | 0,00 | 0,00 | 0,00 | 0,00 | 0,00 | 0,00 | 0,00 | 0,00 |
| 5 | Entgelte für öffentliche Leistungen oder Einrichtungen | 0,00 | 0,00 | 0,00 | 0,00 | 0,00 | 0,00 | 0,00 | 0,00 |
| 6 | Sonstige privatrechtliche Leistungsentgelte | 0,00 | 0,00 | 2.519,70 | 2.519,70 | 0,00 | 0,00 | -2.519,70 | 0,00 |
| | 34210000 Erträge aus Verkauf | 0,00 | 0,00 | 2.519,70 | 2.519,70 | 0,00 | 0,00 | -2.519,70 | 0,00 |
| 7 | Kostenerstattungen und Kostenumlagen | 0,00 | 0,00 | 0,00 | 0,00 | 0,00 | 0,00 | 0,00 | 0,00 |
| 8 | Zinsen und ähnliche Erträge | 0,00 | 0,00 | 0,00 | 0,00 | 0,00 | 0,00 | 0,00 | 0,00 |
| 9 | Aktivierte Eigenleistungen und Bestandsveränderungen | 0,00 | 0,00 | 0,00 | 0,00 | 0,00 | 0,00 | 0,00 | 0,00 |
| 10 | Sonstige ordentliche Erträge | 0,00 | 0,00 | 0,00 | 0,00 | 0,00 | 0,00 | 0,00 | 0,00 |
| 11 | Anteilige ordentliche Erträge (Summe aus Nummern 1 bis 10) | 0,00 | 0,00 | 2.519,70 | 2.519,70 | 0,00 | 0,00 | -2.519,70 | 0,00 |
| 12 | Personalaufwendungen | 0,00 | 0,00 | 0,00 | 0,00 | 0,00 | 0,00 | 0,00 | 0,00 |
| 13 | Versorgungsaufwendungen | 0,00 | 0,00 | 0,00 | 0,00 | 0,00 | 0,00 | 0,00 | 0,00 |
| 14 | Aufwendungen für Sach- und Dienstleistungen | 0,00 | 0,00 | 0,00 | 0,00 | 0,00 | 0,00 | 0,00 | 0,00 |
| 15 | Abschreibungen | 0,00 | 0,00 | 0,00 | 0,00 | 0,00 | 0,00 | 0,00 | 0,00 |
| 16 | Zinsen und ähnliche Aufwendungen | 0,00 | 0,00 | 0,00 | 0,00 | 0,00 | 0,00 | 0,00 | 0,00 |
| 17 | Transferaufwendungen | 0,00 | 0,00 | 0,00 | 0,00 | 0,00 | 0,00 | 0,00 | 0,00 |
| 18 | Sonstige ordentliche Aufwendungen | 0,00 | 0,00 | 0,00 | 0,00 | 0,00 | 0,00 | 0,00 | 0,00 |
| 19 | Anteilige ordentliche Aufwendungen (Summe aus Nummern 12 bis 18) | 0,00 | 0,00 | 0,00 | 0,00 | 0,00 | 0,00 | 0,00 | 0,00 |
| 20 | Anteiliges veranschlagtes ordentliches Ergebnis (Saldo aus Nummern 11 und 19) | 0,00 | 0,00 | 2.519,70 | 2.519,70 | 0,00 | 0,00 | -2.519,70 | 0,00 |
| 21 | Erträge aus internen Leistungen | 0,00 | 0,00 | 0,00 | 0,00 | 0,00 | 0,00 | 0,00 | 0,00 |
| 22 | Aufwendungen aus internen Leistungen | 0,00 | 0,00 | 0,00 | 0,00 | 0,00 | 0,00 | 0,00 | 0,00 |
| 23 | kalkulatorische Kosten | 0,00 | 0,00 | 0,00 | 0,00 | 0,00 | 0,00 | 0,00 | 0,00 |
| 24 | Kalkulatorisches Ergebnis (Saldo aus Nummern 21 bis 23) | 0,00 | 0,00 | 0,00 | 0,00 | 0,00 | 0,00 | 0,00 | 0,00 |
| 25 | Nettoressourcenbedarf/-überschuss (Summe aus Nummern 20 und 24) | 0,00 | 0,00 | 2.519,70 | 2.519,70 | 0,00 | 0,00 | -2.519,70 | 0,00 |

Gemeinde Hohberg 2021

Teilhaushalt 4 Kultur, Sport und Tourismus Hauptamtsleitung und SGBL "Personal"

| | | |
|---|---|---|
| Produktbereich | 53 | Ver- und Entsorgung |
| Produktgruppe | 5370 | Abfallwirtschaft |
| Unterprodukt | 53700900 | Sonstige Maßnahmen im Rahmen der Kreislaufwirtschaft |

## Teilfinanzrechung mit Planvergleich

| Nr. | | Ergebnis 2020 EUR | Fort-geschriebener Ansatz 2021 EUR | Ergebnis 2021 EUR | Vergleich Ergebnis / Ansatz (Sp. 3-2) EUR | Ergänz. Festlegungen im HH-Vollzug EUR | Ermächti-gungsübertra-gung aus 2020 EUR | verfügbare Mittel abzgl. Ergebnis EUR | Ermächti-gungsübertra-gung ins Folgejahr EUR |
|---|---|---|---|---|---|---|---|---|---|
| | | 1 | 2 | 3 | 4 | 5 | 6 | 7 | 8 |
| 1 | Summe der Einzahlungen aus laufender Verwaltungstätigkeit (ohne außerordentliche zahlungswirksame Erträge aus Vermögensveräußerung) | 0,00 | 0,00 | 0,00 | 0,00 | 0,00 | 0,00 | 0,00 | 0,00 |
| 2 | Summe der Auszahlungen aus laufender Verwaltungstätigkeit | 0,00 | 0,00 | 0,00 | 0,00 | 0,00 | 0,00 | 0,00 | 0,00 |
| 3 | Anteiliger Zahlungsmittelüberschuss/-bedarf des Ergebnishaushalts (Saldo aus Nummer 1 und 2) | 0,00 | 0,00 | 0,00 | 0,00 | 0,00 | 0,00 | 0,00 | 0,00 |
| 4 | Einzahlungen aus Investitionszuwendungen | 0,00 | 0,00 | 0,00 | 0,00 | 0,00 | 0,00 | 0,00 | 0,00 |
| 5 | Einzahlungen aus Investitionsbeiträgen und ähnlichen Entgelten für Investitionstätigkeit | 0,00 | 0,00 | 0,00 | 0,00 | 0,00 | 0,00 | 0,00 | 0,00 |
| 6 | Einzahlungen aus der Veräußerung von Sachvermögen | 0,00 | 0,00 | 0,00 | 0,00 | 0,00 | 0,00 | 0,00 | 0,00 |
| 7 | Einzahlungen aus der Veräußerung von Finanzvermögen | 0,00 | 0,00 | 0,00 | 0,00 | 0,00 | 0,00 | 0,00 | 0,00 |
| 8 | Einzahlungen für sonstige Investitionstätigkeit | 0,00 | 0,00 | 0,00 | 0,00 | 0,00 | 0,00 | 0,00 | 0,00 |
| 9 | Summe der Einzahlungen aus Investitionstätigkeit (Summe aus Nummer 4 bis 8) | 0,00 | 0,00 | 0,00 | 0,00 | 0,00 | 0,00 | 0,00 | 0,00 |
| 10 | Auszahlungen für den Erwerb von Grundstücken und Gebäuden | 0,00 | 0,00 | 0,00 | 0,00 | 0,00 | 0,00 | 0,00 | 0,00 |
| 11 | Auszahlungen für Baumaßnahmen | 0,00 | 0,00 | 0,00 | 0,00 | 0,00 | 0,00 | 0,00 | 0,00 |
| 12 | Auszahlungen für den Erwerb von beweglichem Sachvermögen | 0,00 | 0,00 | 0,00 | 0,00 | 0,00 | 0,00 | 0,00 | 0,00 |
| 13 | Auszahlungen für den Erwerb von Finanzvermögen | 0,00 | 0,00 | 0,00 | 0,00 | 0,00 | 0,00 | 0,00 | 0,00 |
| 14 | Auszahlungen für Investitionsförderungsmaßnahmen | 0,00 | 0,00 | 0,00 | 0,00 | 0,00 | 0,00 | 0,00 | 0,00 |
| 15 | Auszahlungen für den Erwerb von immateriellen Vermögensgegenständen | 0,00 | 0,00 | 0,00 | 0,00 | 0,00 | 0,00 | 0,00 | 0,00 |
| 16 | Summe der Auszahlungen aus Investitionstätigkeit (Summe aus Nummer 10 bis 15) | 0,00 | 0,00 | 0,00 | 0,00 | 0,00 | 0,00 | 0,00 | 0,00 |
| 17 | Anteiliger Finanzierungsmittelüberschuss/-bedarf aus Investitionstätigkeit (Saldo aus Nummer 9 und 16) | 0,00 | 0,00 | 0,00 | 0,00 | 0,00 | 0,00 | 0,00 | 0,00 |
| 18 | Anteiliger Finanzierungsmittelüberschuss/-bedarf (Saldo aus Nummern 3 und 17) | 0,00 | 0,00 | 0,00 | 0,00 | 0,00 | 0,00 | 0,00 | 0,00 |

Gemeinde Hohberg 2021

Teilhaushalt 4 Kultur, Sport und Tourismus Hauptamtsleitung und SGBL "Personal"

| | | |
|---|---|---|
| Produktbereich | 55 | Natur- und Landschaftspflege, Friedhofswesen |
| Produktgruppe | 5530 | Friedhofs- und Bestattungswesen |
| Unterprodukt | 55300310 | Kriegsgräbern, Ehrengräber jüdischen Friedhöfen und sonstige historische Friedhöfe Diersburg |

## Teilergebnisrechnung mit Planvergleich

| Nr. | | Ergebnis 2020 EUR | Fortgeschriebener Ansatz 2021 EUR | Ergebnis 2021 EUR | Vergleich Ergebnis / Ansatz (Sp. 3-2) EUR | Ergänz. Festlegungen im HH-Vollzug EUR | Ermächtigungsübertragung aus 2020 EUR | verfügbare Mittel abzgl. Ergebnis EUR | Ermächtigungsübertragung ins Folgejahr EUR |
|---|---|---|---|---|---|---|---|---|---|
| | | 1 | 2 | 3 | 4 | 5 | 6 | 7 | 8 |
| 1 | Steuern und ähnliche Abgaben | 0,00 | 0,00 | 0,00 | 0,00 | 0,00 | 0,00 | 0,00 | 0,00 |
| 2 | Zuweisungen und Zuwendungen, Umlagen | 0,00 | 0,00 | 0,00 | 0,00 | 0,00 | 0,00 | 0,00 | 0,00 |
| 3 | Aufgelöste Investitionszuwendungen und -beiträge | 0,00 | 0,00 | 0,00 | 0,00 | 0,00 | 0,00 | 0,00 | 0,00 |
| 4 | Sonstige Transfererträge | 0,00 | 0,00 | 0,00 | 0,00 | 0,00 | 0,00 | 0,00 | 0,00 |
| 5 | Entgelte für öffentliche Leistungen oder Einrichtungen | 0,00 | 0,00 | 0,00 | 0,00 | 0,00 | 0,00 | 0,00 | 0,00 |
| 6 | Sonstige privatrechtliche Leistungsentgelte | 0,00 | 0,00 | 0,00 | 0,00 | 0,00 | 0,00 | 0,00 | 0,00 |
| 7 | Kostenerstattungen und Kostenumlagen | 0,00 | 0,00 | 0,00 | 0,00 | 0,00 | 0,00 | 0,00 | 0,00 |
| 8 | Zinsen und ähnliche Erträge | 0,00 | 0,00 | 0,00 | 0,00 | 0,00 | 0,00 | 0,00 | 0,00 |
| 9 | Aktivierte Eigenleistungen und Bestandsveränderungen | 0,00 | 0,00 | 0,00 | 0,00 | 0,00 | 0,00 | 0,00 | 0,00 |
| 10 | Sonstige ordentliche Erträge | 0,00 | 0,00 | 0,00 | 0,00 | 0,00 | 0,00 | 0,00 | 0,00 |
| 11 | Anteilige ordentliche Erträge (Summe aus Nummern 1 bis 10) | 0,00 | 0,00 | 0,00 | 0,00 | 0,00 | 0,00 | 0,00 | 0,00 |
| 12 | Personalaufwendungen | 0,00 | 0,00 | 0,00 | 0,00 | 0,00 | 0,00 | 0,00 | 0,00 |
| 13 | Versorgungsaufwendungen | 0,00 | 0,00 | 0,00 | 0,00 | 0,00 | 0,00 | 0,00 | 0,00 |
| 14 | Aufwendungen für Sach- und Dienstleistungen | 0,00 | 0,00 | 0,00 | 0,00 | 0,00 | 0,00 | 0,00 | 0,00 |
| 15 | Abschreibungen | 0,00 | 0,00 | 0,00 | 0,00 | 0,00 | 0,00 | 0,00 | 0,00 |
| 16 | Zinsen und ähnliche Aufwendungen | 0,00 | 0,00 | 0,00 | 0,00 | 0,00 | 0,00 | 0,00 | 0,00 |
| 17 | Transferaufwendungen | 0,00 | 0,00 | 0,00 | 0,00 | 0,00 | 0,00 | 0,00 | 0,00 |
| 18 | Sonstige ordentliche Aufwendungen | 0,00 | 0,00 | 0,00 | 0,00 | 0,00 | 0,00 | 0,00 | 0,00 |
| | 44311000 Reisekosten ohne Umsatzsteuer | 0,00 | 0,00 | 0,00 | 0,00 | 0,00 | 0,00 | 0,00 | 0,00 |
| 19 | Anteilige ordentliche Aufwendungen (Summe aus Nummern 12 bis 18) | 0,00 | 0,00 | 0,00 | 0,00 | 0,00 | 0,00 | 0,00 | 0,00 |
| 20 | Anteiliges veranschlagtes ordentliches Ergebnis (Saldo aus Nummern 11 und 19) | 0,00 | 0,00 | 0,00 | 0,00 | 0,00 | 0,00 | 0,00 | 0,00 |
| 21 | Erträge aus internen Leistungen | 0,00 | 0,00 | 0,00 | 0,00 | 0,00 | 0,00 | 0,00 | 0,00 |
| 22 | Aufwendungen aus internen Leistungen | 0,00 | 0,00 | 0,00 | 0,00 | 0,00 | 0,00 | 0,00 | 0,00 |
| 23 | kalkulatorische Kosten | 0,00 | 0,00 | 0,00 | 0,00 | 0,00 | 0,00 | 0,00 | 0,00 |
| 24 | Kalkulatorisches Ergebnis (Saldo aus Nummern 21 bis 23) | 0,00 | 0,00 | 0,00 | 0,00 | 0,00 | 0,00 | 0,00 | 0,00 |
| 25 | Nettoressourcenbedarf/-überschuss (Summe aus Nummern 20 und 24) | 0,00 | 0,00 | 0,00 | 0,00 | 0,00 | 0,00 | 0,00 | 0,00 |

Gemeinde Hohberg 2021

Teilhaushalt 4 Kultur, Sport und Tourismus Hauptamtsleitung und SGBL "Personal"

| | | |
|---|---|---|
| Produktbereich | 55 | Natur- und Landschaftspflege, Friedhofswesen |
| Produktgruppe | 5530 | Friedhofs- und Bestattungswesen |
| Unterprodukt | 55300310 | Kriegsgräbern, Ehrengräber jüdischen Friedhöfen und sonstige historische Friedhöfe Diersburg |

## Teilfinanzrechung mit Planvergleich

| Nr. | | Ergebnis 2020 EUR | Fortgeschriebener Ansatz 2021 EUR | Ergebnis 2021 EUR | Vergleich Ergebnis / Ansatz (Sp. 3-2) EUR | Ergänz. Festlegungen im HH-Vollzug EUR | Ermächtigungsübertragung aus 2020 EUR | verfügbare Mittel abzgl. Ergebnis EUR | Ermächtigungsübertragung ins Folgejahr EUR |
|---|---|---|---|---|---|---|---|---|---|
| | | 1 | 2 | 3 | 4 | 5 | 6 | 7 | 8 |
| 1 | Summe der Einzahlungen aus laufender Verwaltungstätigkeit (ohne außerordentliche zahlungswirksame Erträge aus Vermögensveräußerung) | 0,00 | 0,00 | 0,00 | 0,00 | 0,00 | 0,00 | 0,00 | 0,00 |
| 2 | Summe der Auszahlungen aus laufender Verwaltungstätigkeit | 0,00 | 0,00 | 0,00 | 0,00 | 0,00 | 0,00 | 0,00 | 0,00 |
| 3 | Anteiliger Zahlungsmittelüberschuss/-bedarf des Ergebnishaushalts (Saldo aus Nummer 1 und 2) | 0,00 | 0,00 | 0,00 | 0,00 | 0,00 | 0,00 | 0,00 | 0,00 |
| 4 | Einzahlungen aus Investitionszuwendungen | 0,00 | 0,00 | 0,00 | 0,00 | 0,00 | 0,00 | 0,00 | 0,00 |
| 5 | Einzahlungen aus Investitionsbeiträgen und ähnlichen Entgelten für Investitionstätigkeit | 0,00 | 0,00 | 0,00 | 0,00 | 0,00 | 0,00 | 0,00 | 0,00 |
| 6 | Einzahlungen aus der Veräußerung von Sachvermögen | 0,00 | 0,00 | 0,00 | 0,00 | 0,00 | 0,00 | 0,00 | 0,00 |
| 7 | Einzahlungen aus der Veräußerung von Finanzvermögen | 0,00 | 0,00 | 0,00 | 0,00 | 0,00 | 0,00 | 0,00 | 0,00 |
| 8 | Einzahlungen für sonstige Investitionstätigkeit | 0,00 | 0,00 | 0,00 | 0,00 | 0,00 | 0,00 | 0,00 | 0,00 |
| 9 | Summe der Einzahlungen aus Investitionstätigkeit (Summe aus Nummer 4 bis 8) | 0,00 | 0,00 | 0,00 | 0,00 | 0,00 | 0,00 | 0,00 | 0,00 |
| 10 | Auszahlungen für den Erwerb von Grundstücken und Gebäuden | 0,00 | 0,00 | 0,00 | 0,00 | 0,00 | 0,00 | 0,00 | 0,00 |
| 11 | Auszahlungen für Baumaßnahmen | 0,00 | 0,00 | 0,00 | 0,00 | 0,00 | 0,00 | 0,00 | 0,00 |
| 12 | Auszahlungen für den Erwerb von beweglichem Sachvermögen | 0,00 | 0,00 | 0,00 | 0,00 | 0,00 | 0,00 | 0,00 | 0,00 |
| 13 | Auszahlungen für den Erwerb von Finanzvermögen | 0,00 | 0,00 | 0,00 | 0,00 | 0,00 | 0,00 | 0,00 | 0,00 |
| 14 | Auszahlungen für Investitionsförderungsmaßnahmen | 0,00 | 0,00 | 0,00 | 0,00 | 0,00 | 0,00 | 0,00 | 0,00 |
| 15 | Auszahlungen für den Erwerb von immateriellen Vermögensgegenständen | 0,00 | 0,00 | 0,00 | 0,00 | 0,00 | 0,00 | 0,00 | 0,00 |
| 16 | Summe der Auszahlungen aus Investitionstätigkeit (Summe aus Nummer 10 bis 15) | 0,00 | 0,00 | 0,00 | 0,00 | 0,00 | 0,00 | 0,00 | 0,00 |
| 17 | Anteiliger Finanzierungsmittelüberschuss/-bedarf aus Investitionstätigkeit (Saldo aus Nummer 9 und 16) | 0,00 | 0,00 | 0,00 | 0,00 | 0,00 | 0,00 | 0,00 | 0,00 |
| 18 | Anteiliger Finanzierungsmittelüberschuss/-bedarf (Saldo aus Nummern 3 und 17) | 0,00 | 0,00 | 0,00 | 0,00 | 0,00 | 0,00 | 0,00 | 0,00 |

Gemeinde Hohberg 2021

Teilhaushalt 4 Kultur, Sport und Tourismus Hauptamtsleitung und SGBL "Personal"

| | | |
|---|---|---|
| Produktbereich | 55 | Natur- und Landschaftspflege, Friedhofswesen |
| Produktgruppe | 5530 | Friedhofs- und Bestattungswesen |
| Unterprodukt | 55300320 | Kriegsgräbern, Ehrengräber jüdischen Friedhöfen und sonstige historische Friedhöfe Hofweier |

## Teilergebnisrechnung mit Planvergleich

| Nr. | | Ergebnis 2020 EUR | Fortgeschriebener Ansatz 2021 EUR | Ergebnis 2021 EUR | Vergleich Ergebnis / Ansatz (Sp. 3-2) EUR | Ergänz. Festlegungen im HH-Vollzug EUR | Ermächtigungsübertragung aus 2020 EUR | verfügbare Mittel abzgl. Ergebnis EUR | Ermächtigungsübertragung ins Folgejahr EUR |
|---|---|---|---|---|---|---|---|---|---|
| | | 1 | 2 | 3 | 4 | 5 | 6 | 7 | 8 |
| 1 | Steuern und ähnliche Abgaben | 0,00 | 0,00 | 0,00 | 0,00 | 0,00 | 0,00 | 0,00 | 0,00 |
| 2 | Zuweisungen und Zuwendungen, Umlagen | 0,00 | 0,00 | 0,00 | 0,00 | 0,00 | 0,00 | 0,00 | 0,00 |
| 3 | Aufgelöste Investitionszuwendungen und -beiträge | 0,00 | 0,00 | 0,00 | 0,00 | 0,00 | 0,00 | 0,00 | 0,00 |
| 4 | Sonstige Transfererträge | 0,00 | 0,00 | 0,00 | 0,00 | 0,00 | 0,00 | 0,00 | 0,00 |
| 5 | Entgelte für öffentliche Leistungen oder Einrichtungen | 0,00 | 0,00 | 0,00 | 0,00 | 0,00 | 0,00 | 0,00 | 0,00 |
| 6 | Sonstige privatrechtliche Leistungsentgelte | 0,00 | 0,00 | 0,00 | 0,00 | 0,00 | 0,00 | 0,00 | 0,00 |
| 7 | Kostenerstattungen und Kostenumlagen | 0,00 | 0,00 | 0,00 | 0,00 | 0,00 | 0,00 | 0,00 | 0,00 |
| 8 | Zinsen und ähnliche Erträge | 0,00 | 0,00 | 0,00 | 0,00 | 0,00 | 0,00 | 0,00 | 0,00 |
| 9 | Aktivierte Eigenleistungen und Bestandsveränderungen | 0,00 | 0,00 | 0,00 | 0,00 | 0,00 | 0,00 | 0,00 | 0,00 |
| 10 | Sonstige ordentliche Erträge | 0,00 | 0,00 | 0,00 | 0,00 | 0,00 | 0,00 | 0,00 | 0,00 |
| 11 | Anteilige ordentliche Erträge (Summe aus Nummern 1 bis 10) | 0,00 | 0,00 | 0,00 | 0,00 | 0,00 | 0,00 | 0,00 | 0,00 |
| 12 | Personalaufwendungen | 0,00 | 0,00 | 0,00 | 0,00 | 0,00 | 0,00 | 0,00 | 0,00 |
| 13 | Versorgungsaufwendungen | 0,00 | 0,00 | 0,00 | 0,00 | 0,00 | 0,00 | 0,00 | 0,00 |
| 14 | Aufwendungen für Sach- und Dienstleistungen | 0,00 | 0,00 | 0,00 | 0,00 | 0,00 | 0,00 | 0,00 | 0,00 |
| 15 | Abschreibungen | 0,00 | 0,00 | 0,00 | 0,00 | 0,00 | 0,00 | 0,00 | 0,00 |
| 16 | Zinsen und ähnliche Aufwendungen | 0,00 | 0,00 | 0,00 | 0,00 | 0,00 | 0,00 | 0,00 | 0,00 |
| 17 | Transferaufwendungen | 0,00 | 0,00 | 0,00 | 0,00 | 0,00 | 0,00 | 0,00 | 0,00 |
| 18 | Sonstige ordentliche Aufwendungen | 0,00 | 0,00 | 0,00 | 0,00 | 0,00 | 0,00 | 0,00 | 0,00 |
| | 44311000 Reisekosten ohne Umsatzsteuer | 0,00 | 0,00 | 0,00 | 0,00 | 0,00 | 0,00 | 0,00 | 0,00 |
| 19 | Anteilige ordentliche Aufwendungen (Summe aus Nummern 12 bis 18) | 0,00 | 0,00 | 0,00 | 0,00 | 0,00 | 0,00 | 0,00 | 0,00 |
| 20 | Anteiliges veranschlagtes ordentliches Ergebnis (Saldo aus Nummern 11 und 19) | 0,00 | 0,00 | 0,00 | 0,00 | 0,00 | 0,00 | 0,00 | 0,00 |
| 21 | Erträge aus internen Leistungen | 0,00 | 0,00 | 0,00 | 0,00 | 0,00 | 0,00 | 0,00 | 0,00 |
| 22 | Aufwendungen aus internen Leistungen | 0,00 | 0,00 | 0,00 | 0,00 | 0,00 | 0,00 | 0,00 | 0,00 |
| 23 | kalkulatorische Kosten | 0,00 | 0,00 | 0,00 | 0,00 | 0,00 | 0,00 | 0,00 | 0,00 |
| 24 | Kalkulatorisches Ergebnis (Saldo aus Nummern 21 bis 23) | 0,00 | 0,00 | 0,00 | 0,00 | 0,00 | 0,00 | 0,00 | 0,00 |
| 25 | Nettoressourcenbedarf/-überschuss (Summe aus Nummern 20 und 24) | 0,00 | 0,00 | 0,00 | 0,00 | 0,00 | 0,00 | 0,00 | 0,00 |

Gemeinde Hohberg 2021

Teilhaushalt 4 Kultur, Sport und Tourismus Hauptamtsleitung und SGBL "Personal"

| | | |
|---|---|---|
| Produktbereich | 55 | Natur- und Landschaftspflege, Friedhofswesen |
| Produktgruppe | 5530 | Friedhofs- und Bestattungswesen |
| Unterprodukt | 55300320 | Kriegsgräbern, Ehrengräber jüdischen Friedhöfen und sonstige historische Friedhöfe Hofweier |

## Teilfinanzrechung mit Planvergleich

| Nr. | | Ergebnis 2020 EUR | Fortgeschriebener Ansatz 2021 EUR | Ergebnis 2021 EUR | Vergleich Ergebnis / Ansatz (Sp. 3-2) EUR | Ergänz. Festlegungen im HH-Vollzug EUR | Ermächtigungsübertragung aus 2020 EUR | verfügbare Mittel abzgl. Ergebnis EUR | Ermächtigungsübertragung ins Folgejahr EUR |
|---|---|---|---|---|---|---|---|---|---|
| | | 1 | 2 | 3 | 4 | 5 | 6 | 7 | 8 |
| 1 | Summe der Einzahlungen aus laufender Verwaltungstätigkeit (ohne außerordentliche zahlungswirksame Erträge aus Vermögensveräußerung) | 0,00 | 0,00 | 0,00 | 0,00 | 0,00 | 0,00 | 0,00 | 0,00 |
| 2 | Summe der Auszahlungen aus laufender Verwaltungstätigkeit | 0,00 | 0,00 | 0,00 | 0,00 | 0,00 | 0,00 | 0,00 | 0,00 |
| 3 | Anteiliger Zahlungsmittelüberschuss/-bedarf des Ergebnishaushalts (Saldo aus Nummer 1 und 2) | 0,00 | 0,00 | 0,00 | 0,00 | 0,00 | 0,00 | 0,00 | 0,00 |
| 4 | Einzahlungen aus Investitionszuwendungen | 0,00 | 0,00 | 0,00 | 0,00 | 0,00 | 0,00 | 0,00 | 0,00 |
| 5 | Einzahlungen aus Investitionsbeiträgen und ähnlichen Entgelten für Investitionstätigkeit | 0,00 | 0,00 | 0,00 | 0,00 | 0,00 | 0,00 | 0,00 | 0,00 |
| 6 | Einzahlungen aus der Veräußerung von Sachvermögen | 0,00 | 0,00 | 0,00 | 0,00 | 0,00 | 0,00 | 0,00 | 0,00 |
| 7 | Einzahlungen aus der Veräußerung von Finanzvermögen | 0,00 | 0,00 | 0,00 | 0,00 | 0,00 | 0,00 | 0,00 | 0,00 |
| 8 | Einzahlungen für sonstige Investitionstätigkeit | 0,00 | 0,00 | 0,00 | 0,00 | 0,00 | 0,00 | 0,00 | 0,00 |
| 9 | Summe der Einzahlungen aus Investitionstätigkeit (Summe aus Nummer 4 bis 8) | 0,00 | 0,00 | 0,00 | 0,00 | 0,00 | 0,00 | 0,00 | 0,00 |
| 10 | Auszahlungen für den Erwerb von Grundstücken und Gebäuden | 0,00 | 0,00 | 0,00 | 0,00 | 0,00 | 0,00 | 0,00 | 0,00 |
| 11 | Auszahlungen für Baumaßnahmen | 0,00 | 0,00 | 0,00 | 0,00 | 0,00 | 0,00 | 0,00 | 0,00 |
| 12 | Auszahlungen für den Erwerb von beweglichem Sachvermögen | 0,00 | 0,00 | 0,00 | 0,00 | 0,00 | 0,00 | 0,00 | 0,00 |
| 13 | Auszahlungen für den Erwerb von Finanzvermögen | 0,00 | 0,00 | 0,00 | 0,00 | 0,00 | 0,00 | 0,00 | 0,00 |
| 14 | Auszahlungen für Investitionsförderungsmaßnahmen | 0,00 | 0,00 | 0,00 | 0,00 | 0,00 | 0,00 | 0,00 | 0,00 |
| 15 | Auszahlungen für den Erwerb von immateriellen Vermögensgegenständen | 0,00 | 0,00 | 0,00 | 0,00 | 0,00 | 0,00 | 0,00 | 0,00 |
| 16 | Summe der Auszahlungen aus Investitionstätigkeit (Summe aus Nummer 10 bis 15) | 0,00 | 0,00 | 0,00 | 0,00 | 0,00 | 0,00 | 0,00 | 0,00 |
| 17 | Anteiliger Finanzierungsmittelüberschuss/-bedarf aus Investitionstätigkeit (Saldo aus Nummer 9 und 16) | 0,00 | 0,00 | 0,00 | 0,00 | 0,00 | 0,00 | 0,00 | 0,00 |
| 18 | Anteiliger Finanzierungsmittelüberschuss/-bedarf (Saldo aus Nummern 3 und 17) | 0,00 | 0,00 | 0,00 | 0,00 | 0,00 | 0,00 | 0,00 | 0,00 |

Gemeinde Hohberg 2021

Teilhaushalt 4 Kultur, Sport und Tourismus Hauptamtsleitung und SGBL "Personal"

| | | |
|---|---|---|
| Produktbereich | 55 | Natur- und Landschaftspflege, Friedhofswesen |
| Produktgruppe | 5530 | Friedhofs- und Bestattungswesen |
| Unterprodukt | 55300330 | Kriegsgräbern, Ehrengräber jüdischen Friedhöfen und sonstige historische Friedhöfe Niederschopfheim |

## Teilergebnisrechnung mit Planvergleich

| Nr. | | Ergebnis 2020 EUR | Fortgeschriebener Ansatz 2021 EUR | Ergebnis 2021 EUR | Vergleich Ergebnis / Ansatz (Sp. 3-2) EUR | Ergänz. Festlegungen im HH-Vollzug EUR | Ermächtigungsübertragung aus 2020 EUR | verfügbare Mittel abzgl. Ergebnis EUR | Ermächtigungsübertragung ins Folgejahr EUR |
|---|---|---|---|---|---|---|---|---|---|
| | | 1 | 2 | 3 | 4 | 5 | 6 | 7 | 8 |
| 1 | Steuern und ähnliche Abgaben | 0,00 | 0,00 | 0,00 | 0,00 | 0,00 | 0,00 | 0,00 | 0,00 |
| 2 | Zuweisungen und Zuwendungen, Umlagen | 0,00 | 0,00 | 0,00 | 0,00 | 0,00 | 0,00 | 0,00 | 0,00 |
| 3 | Aufgelöste Investitionszuwendungen und -beiträge | 0,00 | 0,00 | 0,00 | 0,00 | 0,00 | 0,00 | 0,00 | 0,00 |
| 4 | Sonstige Transfererträge | 0,00 | 0,00 | 0,00 | 0,00 | 0,00 | 0,00 | 0,00 | 0,00 |
| 5 | Entgelte für öffentliche Leistungen oder Einrichtungen | 0,00 | 0,00 | 0,00 | 0,00 | 0,00 | 0,00 | 0,00 | 0,00 |
| 6 | Sonstige privatrechtliche Leistungsentgelte | 0,00 | 0,00 | 0,00 | 0,00 | 0,00 | 0,00 | 0,00 | 0,00 |
| 7 | Kostenerstattungen und Kostenumlagen | 0,00 | 0,00 | 0,00 | 0,00 | 0,00 | 0,00 | 0,00 | 0,00 |
| 8 | Zinsen und ähnliche Erträge | 0,00 | 0,00 | 0,00 | 0,00 | 0,00 | 0,00 | 0,00 | 0,00 |
| 9 | Aktivierte Eigenleistungen und Bestandsveränderungen | 0,00 | 0,00 | 0,00 | 0,00 | 0,00 | 0,00 | 0,00 | 0,00 |
| 10 | Sonstige ordentliche Erträge | 0,00 | 0,00 | 0,00 | 0,00 | 0,00 | 0,00 | 0,00 | 0,00 |
| 11 | Anteilige ordentliche Erträge (Summe aus Nummern 1 bis 10) | 0,00 | 0,00 | 0,00 | 0,00 | 0,00 | 0,00 | 0,00 | 0,00 |
| 12 | Personalaufwendungen | 0,00 | 0,00 | 0,00 | 0,00 | 0,00 | 0,00 | 0,00 | 0,00 |
| 13 | Versorgungsaufwendungen | 0,00 | 0,00 | 0,00 | 0,00 | 0,00 | 0,00 | 0,00 | 0,00 |
| 14 | Aufwendungen für Sach- und Dienstleistungen | 0,00 | 0,00 | 0,00 | 0,00 | 0,00 | 0,00 | 0,00 | 0,00 |
| 15 | Abschreibungen | 0,00 | 0,00 | 0,00 | 0,00 | 0,00 | 0,00 | 0,00 | 0,00 |
| 16 | Zinsen und ähnliche Aufwendungen | 0,00 | 0,00 | 0,00 | 0,00 | 0,00 | 0,00 | 0,00 | 0,00 |
| 17 | Transferaufwendungen | 0,00 | 0,00 | 0,00 | 0,00 | 0,00 | 0,00 | 0,00 | 0,00 |
| 18 | Sonstige ordentliche Aufwendungen | 0,00 | 0,00 | 0,00 | 0,00 | 0,00 | 0,00 | 0,00 | 0,00 |
| | 44311000 Reisekosten ohne Umsatzsteuer | 0,00 | 0,00 | 0,00 | 0,00 | 0,00 | 0,00 | 0,00 | 0,00 |
| 19 | Anteilige ordentliche Aufwendungen (Summe aus Nummern 12 bis 18) | 0,00 | 0,00 | 0,00 | 0,00 | 0,00 | 0,00 | 0,00 | 0,00 |
| 20 | Anteiliges veranschlagtes ordentliches Ergebnis (Saldo aus Nummern 11 und 19) | 0,00 | 0,00 | 0,00 | 0,00 | 0,00 | 0,00 | 0,00 | 0,00 |
| 21 | Erträge aus internen Leistungen | 0,00 | 0,00 | 0,00 | 0,00 | 0,00 | 0,00 | 0,00 | 0,00 |
| 22 | Aufwendungen aus internen Leistungen | 0,00 | 0,00 | 0,00 | 0,00 | 0,00 | 0,00 | 0,00 | 0,00 |
| 23 | kalkulatorische Kosten | 0,00 | 0,00 | 0,00 | 0,00 | 0,00 | 0,00 | 0,00 | 0,00 |
| 24 | Kalkulatorisches Ergebnis (Saldo aus Nummern 21 bis 23) | 0,00 | 0,00 | 0,00 | 0,00 | 0,00 | 0,00 | 0,00 | 0,00 |
| 25 | Nettoressourcenbedarf/-überschuss (Summe aus Nummern 20 und 24) | 0,00 | 0,00 | 0,00 | 0,00 | 0,00 | 0,00 | 0,00 | 0,00 |

Gemeinde Hohberg 2021

Teilhaushalt 4 Kultur, Sport und Tourismus — Hauptamtsleitung und SGBL "Personal"

| | | |
|---|---|---|
| Produktbereich | 55 | Natur- und Landschaftspflege, Friedhofswesen |
| Produktgruppe | 5530 | Friedhofs- und Bestattungswesen |
| Unterprodukt | 55300330 | Kriegsgräbern, Ehrengräber jüdischen Friedhöfen und sonstige historische Friedhöfe Niederschopfheim |

## Teilfinanzrechung mit Planvergleich

| Nr. | | Ergebnis 2020 EUR | Fortgeschriebener Ansatz 2021 EUR | Ergebnis 2021 EUR | Vergleich Ergebnis / Ansatz (Sp. 3-2) EUR | Ergänz. Festlegungen im HH-Vollzug EUR | Ermächtigungsübertragung aus 2020 EUR | verfügbare Mittel abzgl. Ergebnis EUR | Ermächtigungsübertragung ins Folgejahr EUR |
|---|---|---|---|---|---|---|---|---|---|
| | | 1 | 2 | 3 | 4 | 5 | 6 | 7 | 8 |
| 1 | Summe der Einzahlungen aus laufender Verwaltungstätigkeit (ohne außerordentliche zahlungswirksame Erträge aus Vermögensveräußerung) | 0,00 | 0,00 | 0,00 | 0,00 | 0,00 | 0,00 | 0,00 | 0,00 |
| 2 | Summe der Auszahlungen aus laufender Verwaltungstätigkeit | 0,00 | 0,00 | 0,00 | 0,00 | 0,00 | 0,00 | 0,00 | 0,00 |
| 3 | Anteiliger Zahlungsmittelüberschuss/-bedarf des Ergebnishaushalts (Saldo aus Nummer 1 und 2) | 0,00 | 0,00 | 0,00 | 0,00 | 0,00 | 0,00 | 0,00 | 0,00 |
| 4 | Einzahlungen aus Investitionszuwendungen | 0,00 | 0,00 | 0,00 | 0,00 | 0,00 | 0,00 | 0,00 | 0,00 |
| 5 | Einzahlungen aus Investitionsbeiträgen und ähnlichen Entgelten für Investitionstätigkeit | 0,00 | 0,00 | 0,00 | 0,00 | 0,00 | 0,00 | 0,00 | 0,00 |
| 6 | Einzahlungen aus der Veräußerung von Sachvermögen | 0,00 | 0,00 | 0,00 | 0,00 | 0,00 | 0,00 | 0,00 | 0,00 |
| 7 | Einzahlungen aus der Veräußerung von Finanzvermögen | 0,00 | 0,00 | 0,00 | 0,00 | 0,00 | 0,00 | 0,00 | 0,00 |
| 8 | Einzahlungen für sonstige Investitionstätigkeit | 0,00 | 0,00 | 0,00 | 0,00 | 0,00 | 0,00 | 0,00 | 0,00 |
| 9 | Summe der Einzahlungen aus Investitionstätigkeit (Summe aus Nummer 4 bis 8) | 0,00 | 0,00 | 0,00 | 0,00 | 0,00 | 0,00 | 0,00 | 0,00 |
| 10 | Auszahlungen für den Erwerb von Grundstücken und Gebäuden | 0,00 | 0,00 | 0,00 | 0,00 | 0,00 | 0,00 | 0,00 | 0,00 |
| 11 | Auszahlungen für Baumaßnahmen | 0,00 | 0,00 | 0,00 | 0,00 | 0,00 | 0,00 | 0,00 | 0,00 |
| 12 | Auszahlungen für den Erwerb von beweglichem Sachvermögen | 0,00 | 0,00 | 0,00 | 0,00 | 0,00 | 0,00 | 0,00 | 0,00 |
| 13 | Auszahlungen für den Erwerb von Finanzvermögen | 0,00 | 0,00 | 0,00 | 0,00 | 0,00 | 0,00 | 0,00 | 0,00 |
| 14 | Auszahlungen für Investitionsförderungsmaßnahmen | 0,00 | 0,00 | 0,00 | 0,00 | 0,00 | 0,00 | 0,00 | 0,00 |
| 15 | Auszahlungen für den Erwerb von immateriellen Vermögensgegenständen | 0,00 | 0,00 | 0,00 | 0,00 | 0,00 | 0,00 | 0,00 | 0,00 |
| 16 | Summe der Auszahlungen aus Investitionstätigkeit (Summe aus Nummer 10 bis 15) | 0,00 | 0,00 | 0,00 | 0,00 | 0,00 | 0,00 | 0,00 | 0,00 |
| 17 | Anteiliger Finanzierungsmittelüberschuss/-bedarf aus Investitionstätigkeit (Saldo aus Nummer 9 und 16) | 0,00 | 0,00 | 0,00 | 0,00 | 0,00 | 0,00 | 0,00 | 0,00 |
| 18 | Anteiliger Finanzierungsmittelüberschuss/-bedarf (Saldo aus Nummern 3 und 17) | 0,00 | 0,00 | 0,00 | 0,00 | 0,00 | 0,00 | 0,00 | 0,00 |

Gemeinde Hohberg 2021

Teilhaushalt 4 Kultur, Sport und Tourismus Hauptamtsleitung und SGBL "Personal"

| | | |
|---|---|---|
| Produktbereich | 57 | Wirtschaft und Tourismus |
| Produktgruppe | 5750 | Tourismus |
| Unterprodukt | 57500000 | Tourismus |

## Teilergebnisrechnung mit Planvergleich

| Nr. | | Ergebnis 2020 EUR | Fort-geschriebener Ansatz 2021 EUR | Ergebnis 2021 EUR | Vergleich Ergebnis / Ansatz (Sp. 3-2) EUR | Ergänz. Festlegungen im HH-Vollzug EUR | Ermächti-gungsübertra-gung aus 2020 EUR | verfügbare Mittel abzgl. Ergebnis EUR | Ermächti-gungsübertra-gung ins Folgejahr EUR |
|---|---|---|---|---|---|---|---|---|---|
| | | 1 | 2 | 3 | 4 | 5 | 6 | 7 | 8 |
| 1 | Steuern und ähnliche Abgaben | 0,00 | 0,00 | 0,00 | 0,00 | 0,00 | 0,00 | 0,00 | 0,00 |
| 2 | Zuweisungen und Zuwendungen, Umlagen | 0,00 | 0,00 | 0,00 | 0,00 | 0,00 | 0,00 | 0,00 | 0,00 |
| 3 | Aufgelöste Investitionszuwendungen und -beiträge | 0,00 | 0,00 | 0,00 | 0,00 | 0,00 | 0,00 | 0,00 | 0,00 |
| 4 | Sonstige Transfererträge | 0,00 | 0,00 | 0,00 | 0,00 | 0,00 | 0,00 | 0,00 | 0,00 |
| 5 | Entgelte für öffentliche Leistungen oder Einrichtungen | 0,00 | 0,00 | 0,00 | 0,00 | 0,00 | 0,00 | 0,00 | 0,00 |
| 6 | Sonstige privatrechtliche Leistungsentgelte | 141,80 | 200,00 | 39,40 | -160,60 | 0,00 | 0,00 | 160,60 | 0,00 |
| | 34210000 Erträge aus Verkauf | 141,80 | 200,00 | 39,40 | -160,60 | 0,00 | 0,00 | 160,60 | 0,00 |
| | 34610000 Sonstige privatrechtliche Leistungsentgelte | 0,00 | 0,00 | 0,00 | 0,00 | 0,00 | 0,00 | 0,00 | 0,00 |
| 7 | Kostenerstattungen und Kostenumlagen | 0,00 | 0,00 | 0,00 | 0,00 | 0,00 | 0,00 | 0,00 | 0,00 |
| 8 | Zinsen und ähnliche Erträge | 0,00 | 0,00 | 0,00 | 0,00 | 0,00 | 0,00 | 0,00 | 0,00 |
| 9 | Aktivierte Eigenleistungen und Bestandsveränderungen | 0,00 | 0,00 | 0,00 | 0,00 | 0,00 | 0,00 | 0,00 | 0,00 |
| 10 | Sonstige ordentliche Erträge | 0,00 | 0,00 | 0,00 | 0,00 | 0,00 | 0,00 | 0,00 | 0,00 |
| | 35831100 Erträge aus der Auflösung oder Herabsetzung von Einzelwertberichtigungen auf Forderungen | 0,00 | 0,00 | 0,00 | 0,00 | 0,00 | 0,00 | 0,00 | 0,00 |
| | 35910000 Andere sonstige ordentliche Erträge | 0,00 | 0,00 | 0,00 | 0,00 | 0,00 | 0,00 | 0,00 | 0,00 |
| 11 | Anteilige ordentliche Erträge (Summe aus Nummern 1 bis 10) | 141,80 | 200,00 | 39,40 | -160,60 | 0,00 | 0,00 | 160,60 | 0,00 |
| 12 | Personalaufwendungen | 28,70 | 0,00 | 0,00 | 0,00 | 0,00 | 0,00 | 0,00 | 0,00 |
| | 40710000 Zuführung zu, bzw. Inanspruchnahme von, Rückstellungen für Altersteilzeit und andere Maßnahmen | 28,70 | 0,00 | 0,00 | 0,00 | 0,00 | 0,00 | 0,00 | 0,00 |
| 13 | Versorgungsaufwendungen | 0,00 | 0,00 | 0,00 | 0,00 | 0,00 | 0,00 | 0,00 | 0,00 |
| 14 | Aufwendungen für Sach- und Dienstleistungen | 440,94 | 2.500,00 | 102,07 | -2.397,93 | 0,00 | 0,00 | 2.397,93 | 0,00 |
| | 42110000 Unterhaltung der Grundstücke und baulichen Anlagen | 0,00 | 1.500,00 | 0,00 | -1.500,00 | 0,00 | 0,00 | 1.500,00 | 0,00 |
| | 42710000 Besondere Verwaltungs- und Betriebsaufwendungen | 440,94 | 1.000,00 | 102,07 | -897,93 | 0,00 | 0,00 | 897,93 | 0,00 |
| 15 | Abschreibungen | 0,00 | 0,00 | 0,00 | 0,00 | 0,00 | 0,00 | 0,00 | 0,00 |
| | 47220000 Abschreibungen auf Forderungen | 0,00 | 0,00 | 0,00 | 0,00 | 0,00 | 0,00 | 0,00 | 0,00 |
| 16 | Zinsen und ähnliche Aufwendungen | 0,00 | 0,00 | 0,00 | 0,00 | 0,00 | 0,00 | 0,00 | 0,00 |
| 17 | Transferaufwendungen | 0,00 | 150,00 | 0,00 | -150,00 | 0,00 | 0,00 | 150,00 | 0,00 |
| | 43180000 Zuweisungen an übrige Bereiche | 0,00 | 150,00 | 0,00 | -150,00 | 0,00 | 0,00 | 150,00 | 0,00 |
| 18 | Sonstige ordentliche Aufwendungen | 0,00 | 10,00 | 434,21 | 424,21 | 0,00 | 0,00 | -424,21 | 0,00 |
| | 44290000 Sonstige Aufwendungen für die Inanspruchnahme von Rechten und Diensten | 0,00 | 10,00 | 434,21 | 424,21 | 0,00 | 0,00 | -424,21 | 0,00 |
| 19 | Anteilige ordentliche Aufwendungen (Summe aus Nummern 12 bis 18) | 469,64 | 2.660,00 | 536,28 | -2.123,72 | 0,00 | 0,00 | 2.123,72 | 0,00 |
| 20 | Anteiliges veranschlagtes ordentliches Ergebnis (Saldo aus Nummern 11 und 19) | -327,84 | -2.460,00 | -496,88 | 1.963,12 | 0,00 | 0,00 | -1.963,12 | 0,00 |
| 21 | Erträge aus internen Leistungen | 0,00 | 0,00 | 0,00 | 0,00 | 0,00 | 0,00 | 0,00 | 0,00 |
| | 38110000 Erträge aus internen Leistungsbeziehungen | 0,00 | 0,00 | 0,00 | 0,00 | 0,00 | 0,00 | 0,00 | 0,00 |
| 22 | Aufwendungen aus internen Leistungen | 372,89 | 0,00 | 225,43 | 225,43 | 0,00 | 0,00 | -225,43 | 0,00 |
| | 48110000 Aufwendungen aus internen Leistungsbeziehungen | 372,89 | 0,00 | 225,43 | 225,43 | 0,00 | 0,00 | -225,43 | 0,00 |
| 23 | kalkulatorische Kosten | 0,00 | 0,00 | 0,00 | 0,00 | 0,00 | 0,00 | 0,00 | 0,00 |
| 24 | Kalkulatorisches Ergebnis (Saldo aus Nummern 21 bis 23) | -372,89 | 0,00 | -225,43 | -225,43 | 0,00 | 0,00 | 225,43 | 0,00 |
| 25 | Nettoressourcenbedarf/-überschuss (Summe aus Nummern 20 und 24) | -700,73 | -2.460,00 | -722,31 | 1.737,69 | 0,00 | 0,00 | -1.737,69 | 0,00 |

Gemeinde Hohberg 2021

Teilhaushalt 4 Kultur, Sport und Tourismus Hauptamtsleitung und SGBL "Personal"

| | | |
|---|---|---|
| Produktbereich | 57 | Wirtschaft und Tourismus |
| Produktgruppe | 5750 | Tourismus |
| Unterprodukt | 57500000 | Tourismus |

## Teilfinanzrechung mit Planvergleich

| Nr. | | Ergebnis 2020 EUR | Fort-geschriebener Ansatz 2021 EUR | Ergebnis 2021 EUR | Vergleich Ergebnis / Ansatz (Sp. 3-2) EUR | Ergänz. Festlegungen im HH-Vollzug EUR | Ermächti-gungsübertra-gung aus 2020 EUR | verfügbare Mittel abzgl. Ergebnis EUR | Ermächti-gungsübertra-gung ins Folgejahr EUR |
|---|---|---|---|---|---|---|---|---|---|
| | | 1 | 2 | 3 | 4 | 5 | 6 | 7 | 8 |
| 1 | Summe der Einzahlungen aus laufender Verwaltungstätigkeit (ohne außerordentliche zahlungswirksame Erträge aus Vermögensveräußerung) | 141,80 | 200,00 | 39,40 | -160,60 | 0,00 | 0,00 | 160,60 | 0,00 |
| 2 | Summe der Auszahlungen aus laufender Verwaltungstätigkeit | 842,53 | 2.660,00 | 761,71 | -1.898,29 | 0,00 | 0,00 | 1.898,29 | 0,00 |
| 3 | Anteiliger Zahlungsmittelüberschuss/-bedarf des Ergebnishaushalts (Saldo aus Nummer 1 und 2) | -700,73 | -2.460,00 | -722,31 | 1.737,69 | 0,00 | 0,00 | -1.737,69 | 0,00 |
| 4 | Einzahlungen aus Investitionszuwendungen | 0,00 | 0,00 | 0,00 | 0,00 | 0,00 | 0,00 | 0,00 | 0,00 |
| 5 | Einzahlungen aus Investitionsbeiträgen und ähnlichen Entgelten für Investitionstätigkeit | 0,00 | 0,00 | 0,00 | 0,00 | 0,00 | 0,00 | 0,00 | 0,00 |
| 6 | Einzahlungen aus der Veräußerung von Sachvermögen | 0,00 | 0,00 | 0,00 | 0,00 | 0,00 | 0,00 | 0,00 | 0,00 |
| 7 | Einzahlungen aus der Veräußerung von Finanzvermögen | 0,00 | 0,00 | 0,00 | 0,00 | 0,00 | 0,00 | 0,00 | 0,00 |
| 8 | Einzahlungen für sonstige Investitionstätigkeit | 0,00 | 0,00 | 0,00 | 0,00 | 0,00 | 0,00 | 0,00 | 0,00 |
| 9 | Summe der Einzahlungen aus Investitionstätigkeit (Summe aus Nummer 4 bis 8) | 0,00 | 0,00 | 0,00 | 0,00 | 0,00 | 0,00 | 0,00 | 0,00 |
| 10 | Auszahlungen für den Erwerb von Grundstücken und Gebäuden | 0,00 | 0,00 | 0,00 | 0,00 | 0,00 | 0,00 | 0,00 | 0,00 |
| 11 | Auszahlungen für Baumaßnahmen | 0,00 | 0,00 | 0,00 | 0,00 | 0,00 | 0,00 | 0,00 | 0,00 |
| 12 | Auszahlungen für den Erwerb von beweglichem Sachvermögen | 0,00 | 0,00 | 0,00 | 0,00 | 0,00 | 0,00 | 0,00 | 0,00 |
| 13 | Auszahlungen für den Erwerb von Finanzvermögen | 0,00 | 0,00 | 0,00 | 0,00 | 0,00 | 0,00 | 0,00 | 0,00 |
| 14 | Auszahlungen für Investitionsförderungsmaßnahmen | 0,00 | 0,00 | 0,00 | 0,00 | 0,00 | 0,00 | 0,00 | 0,00 |
| 15 | Auszahlungen für den Erwerb von immateriellen Vermögensgegenständen | 0,00 | 0,00 | 0,00 | 0,00 | 0,00 | 0,00 | 0,00 | 0,00 |
| 16 | Summe der Auszahlungen aus Investitionstätigkeit (Summe aus Nummer 10 bis 15) | 0,00 | 0,00 | 0,00 | 0,00 | 0,00 | 0,00 | 0,00 | 0,00 |
| 17 | Anteiliger Finanzierungsmittelüberschuss/-bedarf aus Investitionstätigkeit (Saldo aus Nummer 9 und 16) | 0,00 | 0,00 | 0,00 | 0,00 | 0,00 | 0,00 | 0,00 | 0,00 |
| 18 | Anteiliger Finanzierungsmittelüberschuss/-bedarf (Saldo aus Nummern 3 und 17) | -700,73 | -2.460,00 | -722,31 | 1.737,69 | 0,00 | 0,00 | -1.737,69 | 0,00 |

Dem Teilhaushalt zugeordnete Produkte:

11240225 Brügelweg 1, Bauhofgebäude
11240226 Georg-Ehret-Straße 9, Wohngebäude
11240237 Deponiegelände Bauhof Gewann "Brenntenhau" Niederschopfheim
11250000 Grünanlagen, Werkstätten und Fahrzeuge
11250100 Planungs-, Bau- und Unterhaltungsleistungen auf Anforderung im Bereich Grünanlagen
11250500 Verwaltung von Fahrzeugen und Geräten
11250501 Bagger Eurocomach ES 35.2 ZT mit Anbaugeräten (Schaufeln, Mulcher, Holzzangen, Elektrozangen u.a.)
11250502 Bagger Eurocomach ES 57 ZT mit Anbaugeräten (Schaufeln, Mulcher, Holzzangen, Elektrozangen, u.a.)
11250506 Unimog Mercedes U318 mit Anbaugeräten (Schneeschilder, Heckenscheren, Mulcher, Auslegearme, Streuer, u.a.)
11250507 Unimog Mercedes 1400 mit Anbaugeräten (Schneeschilder, Streuer, u.a.)
11250510 Kombi Mercedes Sprinter
11250511 Kombi Fiat Cargo
11250512 Kombi VW
11250513 Kombi/Kubota RTV X-900
11250514 Ford Kuga Einsatzfahrzeug Bauhofleitung
11250515 VW Golf Plus Dienstfahrzeug Verwaltung OG-GH 2207
11250516 Renault Kangoo Rapid Hausmeister/in Rathaus Hofweier OG-DW 586
11250518 Renault Kangoo Gemeindebauhof OG-
11250520 Schlepper Reform Metrac mit Anbaugeräten (Schneeschilder, Heckenscheren, Mulcher, Auslegearme, Streuer, u.a.) OG-GH 2021
11250521 Schlepper Deutz-Fahr
11250530 Radlader Terex TL 80 mit Anbaugeräten (Schaufeln, Palettengabeln, u.a.)
11250531 LKW Renault
11250532 Tandemwalze Bomag 80 AD
11250533 Gabelstapler
11250534 Efco Aufsitzrasenmäher Tonkawa 26 Kawasaki
11250550 Anhänger Einachs Böckmann
11250551 Anhänger Engel Forst-Tandem Dreiseitenkipper TK 10/45
11250552 Anhänger Anwärter
11250553 Anhänger Müller-Mitteltal
11250554 Anhänger Tandem Unsinn
11250555 Anhänger Unimog OG-GH 3500
11250556 Anhänger Heimann Pkw-Anhänger absenkbar
11250570 Motorsägen
11250571 Motorflexen
11250572 Asphaltsägen
11250573 Steintrennmaschinen/ Nassschneidesägen
11250574 Motorsensen/ Freischneider
11250575 Laubbläser
11250576 Erdbohrer
11250577 Plattenrüttler
11250578 Grabenstampfer
11250579 Rasenmäher
11250580 Brielmaier-Mäher
11250581 Kernbohrgeräte
11250582 Motorstemmhämmer
11250583 Motorschubkarren/Muck-Truck
11250584 Abziehgeräte
11250585 Seilwinden
11250586 Agria Wildkrautbürste
11250587 Stoll Laubverladegebläse
51100200 Vorbereitende Bauleitplanung
51100500 Verbindliche Bauleitplanung
51110400 Liegenschaftsvermessung
51110600 Grundlagen raumbezogener Informationssysteme
51111000 Führung und Bereitstellung der Kaufpreissammlung, Markt- und Preisanalysen (Gutachterausschuss)
51111100 Erstellung von Wertgutachten (Gutachterausschuss)
52100000 Bauordnung
53000000 Ver- und Entsorgung
53600000 Telekommunikationseinrichtungen
53600100 Leitungsgebundene Breitbandinfrastruktur
53600200 Mobile/funknetzbasierte Breitbandinfrastruktur, WLAN-Hotspots
53700300 Altpapier
53700900 Sonstige Maßnahmen im Rahmen der Kreislaufwirtschaft
53701000 Sonstige Maßnahmen im Rahmen der Kreislaufwirtschaft
54100100 Straßen, Wege Plätze
54100200 Verkehrsausstattung
54100201 Straßenverkehrsausstattung
54100202 Straßenbeleuchtung
54100400 Ingenieurbauwerke einschl. deren bauwerkspezifischer Ausstattung
54500100 Straßenreinigung
54500200 Winterdienst
55100100 Grün- und Parkanlagen
55100200 Freizeitanlagen und Spielflächen
55100210 Spielplatz "Frauenmatt/Bachstraße" Diersburg
55100211 Spielplatz "Ellenriederstraße" Diersburg
55100212 Spielplatz "Strittmatt" Diersburg
55100213 Spielplatz "Grundschule" Diersburg
55100220 Spielplatz "Rheinstraße" Hofweier
55100221 Spielplatz "Brügelbündt/Jakob-Sch.-Str." Hofweier
55100222 Spielplatz "Vogesenstraße" Hofweier
55100223 Spielplatz "Riedstraße/Bolzplatz" Hofweier
55100224 Spielplatz "Waldspielplatz/Blockhütte" Hofweier
55100225 Spielplatz "Windenloch" Hofweier
55100226 Spielplatz "Gemeinschaftsschule Hohberg" Hofweier
55100230 Spielplatz "Hohberghalle" Niederschopfheim
55100231 Spielplatz "Steinebühlstraße" Niederschopfheim
55100232 Spielplatz "Große Ritti" Niederschopfheim
55100233 Spielplatz "Laugasserfeld im Bindenesel" Niederschopfheim
55100234 Spielplatz "Sportgelände SV N" Niederschopfheim
55100235 Spielplatz "Badestrand" Niederschopfheim
55200100 Anlagen und kommunaler Gewässer (inkl. Hochwasserschutz)
55200110 Hochwasserrückhaltebecken Diersburg
55200120 Regenwasserrückhaltebecken Hofweier (Retentionsbecken Bolzplatz Riedstraße Hofweier)
55200130 Hochwasserrückhaltebecken Niederschopfheim
55200300 Konzeptionen zum Gewässerschutz
55300000 Friedhofs- und Bestattungswesen
55300010 Friedhof Diersburg
55300020 Friedhof Hofweier
55300030 Friedhof Niederschopfheim
55300300 Kriegsgräbern, Ehrengräber jüdischen Friedhöfen und sonstige historische Friedhöfe
55300310 Kriegsgräbern, Ehrengräber jüdischen Friedhöfen und sonstige historische Friedhöfe Diersburg
55300320 Kriegsgräbern, Ehrengräber jüdischen Friedhöfen und sonstige historische Friedhöfe Hofweier
55300330 Kriegsgräbern, Ehrengräber jüdischen Friedhöfen und sonstige historische Friedhöfe Niederschopfheim
55300500 Leichen- und Trauerhallen
55300510 Leichen- und Trauerhallen Friedhof Diersburg
55300520 Leichen- und Trauerhallen Friedhof Hofweier
55300530 Leichen- und Trauerhallen Friedhof Niederschopfheim
55400100 Geschützte Teile von Natur und Landschaft
56100100 Altlasten
56200100 Technischer Arbeitsschutz

Gemeinde Hohberg 2021

Teilhaushalt 5 Bauen, Friedhof, Infrastruktur und Umwelt Hauptamtsleitung und SGBL "Bauen"

## Teilergebnisrechnung mit Planvergleich

| Nr. | | Ergebnis 2020 EUR | Fort-geschriebener Ansatz 2021 EUR | Ergebnis 2021 EUR | Vergleich Ergebnis / Ansatz (Sp. 3-2) EUR | Ergänz. Festlegungen im HH-Vollzug EUR | Ermächti-gungsübertra-gung aus 2020 EUR | verfügbare Mittel abzgl. Ergebnis EUR | Ermächti-gungsübertra-gung ins Folgejahr EUR |
|---|---|---|---|---|---|---|---|---|---|
| | | 1 | 2 | 3 | 4 | 5 | 6 | 7 | 8 |
| 1 | Steuern und ähnliche Abgaben | 0,00 | 0,00 | 0,00 | 0,00 | 0,00 | 0,00 | 0,00 | 0,00 |
| 2 | Zuweisungen und Zuwendungen, Umlagen | 241.413,32 | 271.950,00 | 273.029,42 | 1.079,42 | 0,00 | 0,00 | -1.079,42 | 0,00 |
| 3 | Aufgelöste Investitionszuwendungen und -beiträge | 166.453,97 | 166.890,00 | 168.635,02 | 1.745,02 | 0,00 | 0,00 | -1.745,02 | 0,00 |
| 4 | Sonstige Transfererträge | 0,00 | 0,00 | 0,00 | 0,00 | 0,00 | 0,00 | 0,00 | 0,00 |
| 5 | Entgelte für öffentliche Leistungen oder Einrichtungen | 41.646,93 | 56.500,00 | 35.899,40 | -20.600,60 | 0,00 | 0,00 | 20.600,60 | 0,00 |
| 6 | Sonstige privatrechtliche Leistungsentgelte | 23.647,95 | 5.300,00 | 21.952,14 | 16.652,14 | 0,00 | 0,00 | -16.652,14 | 0,00 |
| 7 | Kostenerstattungen und Kostenumlagen | 136.034,12 | 20.925,00 | 91.470,72 | 70.545,72 | 0,00 | 0,00 | -70.545,72 | 0,00 |
| 8 | Zinsen und ähnliche Erträge | 0,00 | 0,00 | 0,00 | 0,00 | 0,00 | 0,00 | 0,00 | 0,00 |
| 9 | Aktivierte Eigenleistungen und Bestandsveränderungen | 0,00 | 0,00 | 0,00 | 0,00 | 0,00 | 0,00 | 0,00 | 0,00 |
| 10 | Sonstige ordentliche Erträge | 0,00 | 0,00 | 0,00 | 0,00 | 0,00 | 0,00 | 0,00 | 0,00 |
| 11 | Anteilige ordentliche Erträge (Summe aus Nummern 1 bis 10) | 609.196,29 | 521.565,00 | 590.986,70 | 69.421,70 | 0,00 | 0,00 | -69.421,70 | 0,00 |
| 12 | Personalaufwendungen | 1.097.419,91 | 1.029.215,00 | 973.457,69 | -55.757,31 | 0,00 | 0,00 | 55.757,31 | 0,00 |
| 13 | Versorgungsaufwendungen | 0,00 | 0,00 | 0,00 | 0,00 | 0,00 | 0,00 | 0,00 | 0,00 |
| 14 | Aufwendungen für Sach- und Dienstleistungen | 881.869,99 | 1.156.140,00 | 1.044.750,48 | -111.389,52 | 0,00 | 0,00 | 111.389,52 | 0,00 |
| 15 | Abschreibungen | 345.515,33 | 323.445,00 | 372.268,52 | 48.823,52 | 0,00 | 0,00 | -48.823,52 | 0,00 |
| 16 | Zinsen und ähnliche Aufwendungen | 0,00 | 0,00 | 0,00 | 0,00 | 0,00 | 0,00 | 0,00 | 0,00 |
| 17 | Transferaufwendungen | 23.031,23 | 26.000,00 | 18.652,60 | -7.347,40 | 0,00 | 0,00 | 7.347,40 | 0,00 |
| 18 | Sonstige ordentliche Aufwendungen | 135.098,15 | 173.695,00 | 188.959,73 | 15.264,73 | 0,00 | 0,00 | -15.264,73 | 0,00 |
| 19 | Anteilige ordentliche Aufwendungen (Summe aus Nummern 12 bis 18) | 2.482.934,61 | 2.708.495,00 | 2.598.089,02 | -110.405,98 | 0,00 | 0,00 | 110.405,98 | 0,00 |
| 20 | Anteiliges veranschlagtes ordentliches Ergebnis (Saldo aus Nummern 11 und 19) | -1.873.738,32 | -2.186.930,00 | -2.007.102,32 | 179.827,68 | 0,00 | 0,00 | -179.827,68 | 0,00 |
| 21 | Erträge aus internen Leistungen | 1.129.398,40 | 0,00 | 1.116.898,42 | 1.116.898,42 | 0,00 | 0,00 | -1.116.898,42 | 0,00 |
| 22 | Aufwendungen aus internen Leistungen | 1.488.624,63 | 0,00 | 1.508.998,74 | 1.508.998,74 | 0,00 | 0,00 | -1.508.998,74 | 0,00 |
| 23 | kalkulatorische Kosten | 0,00 | 0,00 | 0,00 | 0,00 | 0,00 | 0,00 | 0,00 | 0,00 |
| 24 | Kalkulatorisches Ergebnis (Saldo aus Nummern 21 bis 23) | -359.226,23 | 0,00 | -392.100,32 | -392.100,32 | 0,00 | 0,00 | 392.100,32 | 0,00 |
| 25 | Nettoressourcenbedarf/-überschuss (Summe aus Nummern 20 und 24) | -2.232.964,55 | -2.186.930,00 | -2.399.202,64 | -212.272,64 | 0,00 | 0,00 | 212.272,64 | 0,00 |

## Teilfinanzrechung mit Planvergleich

| Nr. | | Ergebnis 2020 EUR | Fort-geschriebener Ansatz 2021 EUR | Ergebnis 2021 EUR | Vergleich Ergebnis / Ansatz (Sp. 3-2) EUR | Ergänz. Festlegungen im HH-Vollzug EUR | Ermächti-gungsübertra-gung aus 2020 EUR | verfügbare Mittel abzgl. Ergebnis EUR | Ermächti-gungsübertra-gung ins Folgejahr EUR |
|---|---|---|---|---|---|---|---|---|---|
| | | 1 | 2 | 3 | 4 | 5 | 6 | 7 | 8 |
| 1 | Summe der Einzahlungen aus laufender Verwaltungstätigkeit (ohne außerordentliche zahlungswirksame Erträge aus Vermögensveräußerung) | 1.313.742,88 | 187.785,00 | 1.480.056,48 | 1.292.271,48 | 0,00 | 0,00 | -1.292.271,48 | 0,00 |
| 2 | Summe der Auszahlungen aus laufender Verwaltungstätigkeit | 3.439.846,51 | 2.357.990,00 | 3.660.029,08 | 1.302.039,08 | 0,00 | 0,00 | -1.302.039,08 | 0,00 |
| 3 | Anteiliger Zahlungsmittelüberschuss/-bedarf des Ergebnishaushalts (Saldo aus Nummer 1 und 2) | -2.126.103,63 | -2.170.205,00 | -2.179.972,60 | -9.767,60 | 0,00 | 0,00 | 9.767,60 | 0,00 |
| 4 | Einzahlungen aus Investitionszuwendungen | 0,00 | 34.000,00 | 49.722,45 | 15.722,45 | 0,00 | 0,00 | -15.722,45 | 0,00 |
| 5 | Einzahlungen aus Investitionsbeiträgen und ähnlichen Entgelten für Investitionstätigkeit | 0,00 | 0,00 | 0,00 | 0,00 | 0,00 | 0,00 | 0,00 | 0,00 |
| 6 | Einzahlungen aus der Veräußerung von Sachvermögen | 29.563,87 | 0,00 | 0,00 | 0,00 | 0,00 | 0,00 | 0,00 | 0,00 |
| 7 | Einzahlungen aus der Veräußerung von Finanzvermögen | 0,00 | 0,00 | 0,00 | 0,00 | 0,00 | 0,00 | 0,00 | 0,00 |
| 8 | Einzahlungen für sonstige Investitionstätigkeit | 0,00 | 0,00 | 0,00 | 0,00 | 0,00 | 0,00 | 0,00 | 0,00 |
| 9 | Summe der Einzahlungen aus Investitionstätigkeit (Summe aus Nummer 4 bis 8) | 29.563,87 | 34.000,00 | 49.722,45 | 15.722,45 | 0,00 | 0,00 | -15.722,45 | 0,00 |
| 10 | Auszahlungen für den Erwerb von Grundstücken und Gebäuden | 6.845,28 | 0,00 | 0,00 | 0,00 | 0,00 | 0,00 | 0,00 | 0,00 |
| 11 | Auszahlungen für Baumaßnahmen | 315.660,16 | 293.000,00 | 295.518,09 | 2.518,09 | 0,00 | 0,00 | -2.518,09 | 0,00 |
| 12 | Auszahlungen für den Erwerb von beweglichem Sachvermögen | 219.258,78 | 251.500,00 | 88.866,07 | -162.633,93 | 0,00 | 0,00 | 162.633,93 | 0,00 |
| 13 | Auszahlungen für den Erwerb von Finanzvermögen | 0,00 | 6.500,00 | 0,00 | -6.500,00 | 0,00 | 0,00 | 6.500,00 | 0,00 |
| 14 | Auszahlungen für Investitionsförderungsmaßnahmen | 0,00 | 0,00 | 0,00 | 0,00 | 0,00 | 0,00 | 0,00 | 0,00 |
| 15 | Auszahlungen für den Erwerb von immateriellen Vermögensgegenständen | 0,00 | 5.000,00 | 167.960,18 | 162.960,18 | 0,00 | 0,00 | -162.960,18 | 0,00 |
| 16 | Summe der Auszahlungen aus Investitionstätigkeit (Summe aus Nummer 10 bis 15) | 541.764,22 | 556.000,00 | 552.344,34 | -3.655,66 | 0,00 | 0,00 | 3.655,66 | 0,00 |
| 17 | Anteiliger Finanzierungsmittelüberschuss/-bedarf aus Investitionstätigkeit (Saldo aus Nummer 9 und 16) | -512.200,35 | -522.000,00 | -502.621,89 | 19.378,11 | 0,00 | 0,00 | -19.378,11 | 0,00 |
| 18 | Anteiliger Finanzierungsmittelüberschuss/-bedarf (Saldo aus Nummern 3 und 17) | -2.638.303,98 | -2.692.205,00 | -2.682.594,49 | 9.610,51 | 0,00 | 0,00 | -9.610,51 | 0,00 |

Gemeinde Hohberg 2021

Teilhaushalt 5 Bauen, Friedhof, Infrastruktur und Umwelt Hauptamtsleitung und SGBL "Bauen"

| | | |
|---|---|---|
| Produktbereich | 11 | Innere Verwaltung |
| Produktgruppe | 1124 | Gebäudemanagement, Techn. Immobilienmanagement |
| Unterprodukt | 11240225 | Brügelweg 1, Bauhofgebäude |

## Teilergebnisrechnung mit Planvergleich

| Nr. | | Ergebnis 2020 EUR | Fort-geschriebener Ansatz 2021 EUR | Ergebnis 2021 EUR | Vergleich Ergebnis / Ansatz (Sp. 3-2) EUR | Ergänz. Festlegungen im HH-Vollzug EUR | Ermächti-gungsübertra-gung aus 2020 EUR | verfügbare Mittel abzgl. Ergebnis EUR | Ermächti-gungsübertra-gung ins Folgejahr EUR |
|---|---|---|---|---|---|---|---|---|---|
| | | 1 | 2 | 3 | 4 | 5 | 6 | 7 | 8 |
| 1 | Steuern und ähnliche Abgaben | 0,00 | 0,00 | 0,00 | 0,00 | 0,00 | 0,00 | 0,00 | 0,00 |
| 2 | Zuweisungen und Zuwendungen, Umlagen | 0,00 | 0,00 | 0,00 | 0,00 | 0,00 | 0,00 | 0,00 | 0,00 |
| 3 | Aufgelöste Investitionszuwendungen und -beiträge | 0,00 | 0,00 | 0,00 | 0,00 | 0,00 | 0,00 | 0,00 | 0,00 |
| 4 | Sonstige Transfererträge | 0,00 | 0,00 | 0,00 | 0,00 | 0,00 | 0,00 | 0,00 | 0,00 |
| 5 | Entgelte für öffentliche Leistungen oder Einrichtungen | 0,00 | 0,00 | 0,00 | 0,00 | 0,00 | 0,00 | 0,00 | 0,00 |
| 6 | Sonstige privatrechtliche Leistungsentgelte | 0,00 | 0,00 | 0,00 | 0,00 | 0,00 | 0,00 | 0,00 | 0,00 |
| 7 | Kostenerstattungen und Kostenumlagen | 0,00 | 0,00 | 0,00 | 0,00 | 0,00 | 0,00 | 0,00 | 0,00 |
| 8 | Zinsen und ähnliche Erträge | 0,00 | 0,00 | 0,00 | 0,00 | 0,00 | 0,00 | 0,00 | 0,00 |
| 9 | Aktivierte Eigenleistungen und Bestandsveränderungen | 0,00 | 0,00 | 0,00 | 0,00 | 0,00 | 0,00 | 0,00 | 0,00 |
| 10 | Sonstige ordentliche Erträge | 0,00 | 0,00 | 0,00 | 0,00 | 0,00 | 0,00 | 0,00 | 0,00 |
| | 35810000 Erträge aus Zuschreibungen | 0,00 | 0,00 | 0,00 | 0,00 | 0,00 | 0,00 | 0,00 | 0,00 |
| 11 | Anteilige ordentliche Erträge (Summe aus Nummern 1 bis 10) | 0,00 | 0,00 | 0,00 | 0,00 | 0,00 | 0,00 | 0,00 | 0,00 |
| 12 | Personalaufwendungen | 0,00 | 0,00 | 0,00 | 0,00 | 0,00 | 0,00 | 0,00 | 0,00 |
| 13 | Versorgungsaufwendungen | 0,00 | 0,00 | 0,00 | 0,00 | 0,00 | 0,00 | 0,00 | 0,00 |
| 14 | Aufwendungen für Sach- und Dienstleistungen | 10.313,25 | 25.000,00 | 3.114,73 | -21.885,27 | 0,00 | 0,00 | 21.885,27 | 0,00 |
| | 42110000 Unterhaltung der Grundstücke und baulichen Anlagen | 10.313,25 | 25.000,00 | 3.114,73 | -21.885,27 | 0,00 | 0,00 | 21.885,27 | 0,00 |
| 15 | Abschreibungen | 44,43 | 0,00 | 524,00 | 524,00 | 0,00 | 0,00 | -524,00 | 0,00 |
| | 47110000 Abschreibungen auf immaterielle Vermögensgegenstände und Sachvermögen | 44,43 | 0,00 | 524,00 | 524,00 | 0,00 | 0,00 | -524,00 | 0,00 |
| 16 | Zinsen und ähnliche Aufwendungen | 0,00 | 0,00 | 0,00 | 0,00 | 0,00 | 0,00 | 0,00 | 0,00 |
| 17 | Transferaufwendungen | 0,00 | 0,00 | 0,00 | 0,00 | 0,00 | 0,00 | 0,00 | 0,00 |
| 18 | Sonstige ordentliche Aufwendungen | 0,00 | 0,00 | 0,00 | 0,00 | 0,00 | 0,00 | 0,00 | 0,00 |
| 19 | Anteilige ordentliche Aufwendungen (Summe aus Nummern 12 bis 18) | 10.357,68 | 25.000,00 | 3.638,73 | -21.361,27 | 0,00 | 0,00 | 21.361,27 | 0,00 |
| 20 | Anteiliges veranschlagtes ordentliches Ergebnis (Saldo aus Nummern 11 und 19) | -10.357,68 | -25.000,00 | -3.638,73 | 21.361,27 | 0,00 | 0,00 | -21.361,27 | 0,00 |
| 21 | Erträge aus internen Leistungen | 11.995,94 | 0,00 | 6.253,00 | 6.253,00 | 0,00 | 0,00 | -6.253,00 | 0,00 |
| | 38110000 Erträge aus internen Leistungsbeziehungen | 11.995,94 | 0,00 | 6.253,00 | 6.253,00 | 0,00 | 0,00 | -6.253,00 | 0,00 |
| 22 | Aufwendungen aus internen Leistungen | 0,00 | 0,00 | 213,00 | 213,00 | 0,00 | 0,00 | -213,00 | 0,00 |
| | 48110000 Aufwendungen aus internen Leistungsbeziehungen | 0,00 | 0,00 | 213,00 | 213,00 | 0,00 | 0,00 | -213,00 | 0,00 |
| 23 | kalkulatorische Kosten | 0,00 | 0,00 | 0,00 | 0,00 | 0,00 | 0,00 | 0,00 | 0,00 |
| 24 | Kalkulatorisches Ergebnis (Saldo aus Nummern 21 bis 23) | 11.995,94 | 0,00 | 6.040,00 | 6.040,00 | 0,00 | 0,00 | -6.040,00 | 0,00 |
| 25 | Nettoressourcenbedarf/-überschuss (Summe aus Nummern 20 und 24) | 1.638,26 | -25.000,00 | 2.401,27 | 27.401,27 | 0,00 | 0,00 | -27.401,27 | 0,00 |

Gemeinde Hohberg 2021

Teilhaushalt 5 Bauen, Friedhof, Infrastruktur und Umwelt Hauptamtsleitung und SGBL "Bauen"

| | | |
|---|---|---|
| Produktbereich | 11 | Innere Verwaltung |
| Produktgruppe | 1124 | Gebäudemanagement, Techn. Immobilienmanagement |
| Unterprodukt | 11240225 | Brügelweg 1, Bauhofgebäude |

## Teilfinanzrechung mit Planvergleich

| Nr. | | Ergebnis 2020 EUR | Fort-geschriebener Ansatz 2021 EUR | Ergebnis 2021 EUR | Vergleich Ergebnis / Ansatz (Sp. 3-2) EUR | Ergänz. Festlegungen im HH-Vollzug EUR | Ermächti-gungsübertra-gung aus 2020 EUR | verfügbare Mittel abzgl. Ergebnis EUR | Ermächti-gungsübertra-gung ins Folgejahr EUR |
|---|---|---|---|---|---|---|---|---|---|
| | | 1 | 2 | 3 | 4 | 5 | 6 | 7 | 8 |
| 1 | Summe der Einzahlungen aus laufender Verwaltungstätigkeit (ohne außerordentliche zahlungswirksame Erträge aus Vermögensveräußerung) | 0,00 | 0,00 | 0,00 | 0,00 | 0,00 | 0,00 | 0,00 | 0,00 |
| 2 | Summe der Auszahlungen aus laufender Verwaltungstätigkeit | 0,00 | 0,00 | 0,00 | 0,00 | 0,00 | 0,00 | 0,00 | 0,00 |
| 3 | Anteiliger Zahlungsmittelüberschuss/-bedarf des Ergebnishaushalts (Saldo aus Nummer 1 und 2) | 0,00 | 0,00 | 0,00 | 0,00 | 0,00 | 0,00 | 0,00 | 0,00 |
| 4 | Einzahlungen aus Investitionszuwendungen | 0,00 | 0,00 | 0,00 | 0,00 | 0,00 | 0,00 | 0,00 | 0,00 |
| 5 | Einzahlungen aus Investitionsbeiträgen und ähnlichen Entgelten für Investitionstätigkeit | 0,00 | 0,00 | 0,00 | 0,00 | 0,00 | 0,00 | 0,00 | 0,00 |
| 6 | Einzahlungen aus der Veräußerung von Sachvermögen | 0,00 | 0,00 | 0,00 | 0,00 | 0,00 | 0,00 | 0,00 | 0,00 |
| 7 | Einzahlungen aus der Veräußerung von Finanzvermögen | 0,00 | 0,00 | 0,00 | 0,00 | 0,00 | 0,00 | 0,00 | 0,00 |
| 8 | Einzahlungen für sonstige Investitionstätigkeit | 0,00 | 0,00 | 0,00 | 0,00 | 0,00 | 0,00 | 0,00 | 0,00 |
| 9 | Summe der Einzahlungen aus Investitionstätigkeit (Summe aus Nummer 4 bis 8) | 0,00 | 0,00 | 0,00 | 0,00 | 0,00 | 0,00 | 0,00 | 0,00 |
| 10 | Auszahlungen für den Erwerb von Grundstücken und Gebäuden | 0,00 | 0,00 | 0,00 | 0,00 | 0,00 | 0,00 | 0,00 | 0,00 |
| 11 | Auszahlungen für Baumaßnahmen | 0,00 | 0,00 | 0,00 | 0,00 | 0,00 | 0,00 | 0,00 | 0,00 |
| 12 | Auszahlungen für den Erwerb von beweglichem Sachvermögen | 0,00 | 0,00 | 0,00 | 0,00 | 0,00 | 0,00 | 0,00 | 0,00 |
| 13 | Auszahlungen für den Erwerb von Finanzvermögen | 0,00 | 0,00 | 0,00 | 0,00 | 0,00 | 0,00 | 0,00 | 0,00 |
| 14 | Auszahlungen für Investitionsförderungsmaßnahmen | 0,00 | 0,00 | 0,00 | 0,00 | 0,00 | 0,00 | 0,00 | 0,00 |
| 15 | Auszahlungen für den Erwerb von immateriellen Vermögensgegenständen | 0,00 | 0,00 | 0,00 | 0,00 | 0,00 | 0,00 | 0,00 | 0,00 |
| 16 | Summe der Auszahlungen aus Investitionstätigkeit (Summe aus Nummer 10 bis 15) | 0,00 | 0,00 | 0,00 | 0,00 | 0,00 | 0,00 | 0,00 | 0,00 |
| 17 | Anteiliger Finanzierungsmittelüberschuss/-bedarf aus Investitionstätigkeit (Saldo aus Nummer 9 und 16) | 0,00 | 0,00 | 0,00 | 0,00 | 0,00 | 0,00 | 0,00 | 0,00 |
| 18 | Anteiliger Finanzierungsmittelüberschuss/-bedarf (Saldo aus Nummern 3 und 17) | 0,00 | 0,00 | 0,00 | 0,00 | 0,00 | 0,00 | 0,00 | 0,00 |

Gemeinde Hohberg 2021

Teilhaushalt 5 Bauen, Friedhof, Infrastruktur und Umwelt Hauptamtsleitung und SGBL "Bauen"

| | | |
|---|---|---|
| Produktbereich | 11 | Innere Verwaltung |
| Produktgruppe | 1124 | Gebäudemanagement, Techn. Immobilienmanagement |
| Unterprodukt | 11240226 | Georg-Ehret-Straße 9, Wohngebäude |

## Teilergebnisrechnung mit Planvergleich

| Nr. | | Ergebnis 2020 EUR | Fort-geschriebener Ansatz 2021 EUR | Ergebnis 2021 EUR | Vergleich Ergebnis / Ansatz (Sp. 3-2) EUR | Ergänz. Festlegungen im HH-Vollzug EUR | Ermächti-gungsübertra-gung aus 2020 EUR | verfügbare Mittel abzgl. Ergebnis EUR | Ermächti-gungsübertra-gung ins Folgejahr EUR |
|---|---|---|---|---|---|---|---|---|---|
| | | 1 | 2 | 3 | 4 | 5 | 6 | 7 | 8 |
| 1 | Steuern und ähnliche Abgaben | 0,00 | 0,00 | 0,00 | 0,00 | 0,00 | 0,00 | 0,00 | 0,00 |
| 2 | Zuweisungen und Zuwendungen, Umlagen | 0,00 | 0,00 | 0,00 | 0,00 | 0,00 | 0,00 | 0,00 | 0,00 |
| 3 | Aufgelöste Investitionszuwendungen und -beiträge | 0,00 | 0,00 | 0,00 | 0,00 | 0,00 | 0,00 | 0,00 | 0,00 |
| 4 | Sonstige Transfererträge | 0,00 | 0,00 | 0,00 | 0,00 | 0,00 | 0,00 | 0,00 | 0,00 |
| 5 | Entgelte für öffentliche Leistungen oder Einrichtungen | 0,00 | 0,00 | 0,00 | 0,00 | 0,00 | 0,00 | 0,00 | 0,00 |
| 6 | Sonstige privatrechtliche Leistungsentgelte | 0,00 | 0,00 | 0,00 | 0,00 | 0,00 | 0,00 | 0,00 | 0,00 |
| 7 | Kostenerstattungen und Kostenumlagen | 0,00 | 0,00 | 0,00 | 0,00 | 0,00 | 0,00 | 0,00 | 0,00 |
| 8 | Zinsen und ähnliche Erträge | 0,00 | 0,00 | 0,00 | 0,00 | 0,00 | 0,00 | 0,00 | 0,00 |
| 9 | Aktivierte Eigenleistungen und Bestandsveränderungen | 0,00 | 0,00 | 0,00 | 0,00 | 0,00 | 0,00 | 0,00 | 0,00 |
| 10 | Sonstige ordentliche Erträge | 0,00 | 0,00 | 0,00 | 0,00 | 0,00 | 0,00 | 0,00 | 0,00 |
| 11 | Anteilige ordentliche Erträge (Summe aus Nummern 1 bis 10) | 0,00 | 0,00 | 0,00 | 0,00 | 0,00 | 0,00 | 0,00 | 0,00 |
| 12 | Personalaufwendungen | 0,00 | 0,00 | 0,00 | 0,00 | 0,00 | 0,00 | 0,00 | 0,00 |
| 13 | Versorgungsaufwendungen | 0,00 | 0,00 | 0,00 | 0,00 | 0,00 | 0,00 | 0,00 | 0,00 |
| 14 | Aufwendungen für Sach- und Dienstleistungen | 0,00 | 0,00 | 625,54 | 625,54 | 0,00 | 0,00 | -625,54 | 0,00 |
| | 42410500 Aufwand für gebäudebezogene Versicherungen | 0,00 | 0,00 | 625,54 | 625,54 | 0,00 | 0,00 | -625,54 | 0,00 |
| 15 | Abschreibungen | 0,00 | 0,00 | 0,00 | 0,00 | 0,00 | 0,00 | 0,00 | 0,00 |
| 16 | Zinsen und ähnliche Aufwendungen | 0,00 | 0,00 | 0,00 | 0,00 | 0,00 | 0,00 | 0,00 | 0,00 |
| 17 | Transferaufwendungen | 0,00 | 0,00 | 0,00 | 0,00 | 0,00 | 0,00 | 0,00 | 0,00 |
| 18 | Sonstige ordentliche Aufwendungen | 0,00 | 0,00 | 0,00 | 0,00 | 0,00 | 0,00 | 0,00 | 0,00 |
| 19 | Anteilige ordentliche Aufwendungen (Summe aus Nummern 12 bis 18) | 0,00 | 0,00 | 625,54 | 625,54 | 0,00 | 0,00 | -625,54 | 0,00 |
| 20 | Anteiliges veranschlagtes ordentliches Ergebnis (Saldo aus Nummern 11 und 19) | 0,00 | 0,00 | -625,54 | -625,54 | 0,00 | 0,00 | 625,54 | 0,00 |
| 21 | Erträge aus internen Leistungen | 0,00 | 0,00 | 0,00 | 0,00 | 0,00 | 0,00 | 0,00 | 0,00 |
| 22 | Aufwendungen aus internen Leistungen | 0,00 | 0,00 | 0,00 | 0,00 | 0,00 | 0,00 | 0,00 | 0,00 |
| 23 | kalkulatorische Kosten | 0,00 | 0,00 | 0,00 | 0,00 | 0,00 | 0,00 | 0,00 | 0,00 |
| 24 | Kalkulatorisches Ergebnis (Saldo aus Nummern 21 bis 23) | 0,00 | 0,00 | 0,00 | 0,00 | 0,00 | 0,00 | 0,00 | 0,00 |
| 25 | Nettoressourcenbedarf/-überschuss (Summe aus Nummern 20 und 24) | 0,00 | 0,00 | -625,54 | -625,54 | 0,00 | 0,00 | 625,54 | 0,00 |

Gemeinde Hohberg 2021

Teilhaushalt 5 Bauen, Friedhof, Infrastruktur und Umwelt — Hauptamtsleitung und SGBL "Bauen"

| | | |
|---|---|---|
| Produktbereich | 11 | Innere Verwaltung |
| Produktgruppe | 1124 | Gebäudemanagement, Techn. Immobilienmanagement |
| Unterprodukt | 11240226 | Georg-Ehret-Straße 9, Wohngebäude |

## Teilfinanzrechung mit Planvergleich

| Nr. | | Ergebnis 2020 EUR | Fort-geschriebener Ansatz 2021 EUR | Ergebnis 2021 EUR | Vergleich Ergebnis / Ansatz (Sp. 3-2) EUR | Ergänz. Festlegungen im HH-Vollzug EUR | Ermächti-gungsübertra-gung aus 2020 EUR | verfügbare Mittel abzgl. Ergebnis EUR | Ermächti-gungsübertra-gung ins Folgejahr EUR |
|---|---|---|---|---|---|---|---|---|---|
| | | 1 | 2 | 3 | 4 | 5 | 6 | 7 | 8 |
| 1 | Summe der Einzahlungen aus laufender Verwaltungstätigkeit (ohne außerordentliche zahlungswirksame Erträge aus Vermögensveräußerung) | 0,00 | 0,00 | 0,00 | 0,00 | 0,00 | 0,00 | 0,00 | 0,00 |
| 2 | Summe der Auszahlungen aus laufender Verwaltungstätigkeit | 0,00 | 0,00 | 0,00 | 0,00 | 0,00 | 0,00 | 0,00 | 0,00 |
| 3 | Anteiliger Zahlungsmittelüberschuss/-bedarf des Ergebnishaushalts (Saldo aus Nummer 1 und 2) | 0,00 | 0,00 | 0,00 | 0,00 | 0,00 | 0,00 | 0,00 | 0,00 |
| 4 | Einzahlungen aus Investitionszuwendungen | 0,00 | 0,00 | 0,00 | 0,00 | 0,00 | 0,00 | 0,00 | 0,00 |
| 5 | Einzahlungen aus Investitionsbeiträgen und ähnlichen Entgelten für Investitionstätigkeit | 0,00 | 0,00 | 0,00 | 0,00 | 0,00 | 0,00 | 0,00 | 0,00 |
| 6 | Einzahlungen aus der Veräußerung von Sachvermögen | 0,00 | 0,00 | 0,00 | 0,00 | 0,00 | 0,00 | 0,00 | 0,00 |
| 7 | Einzahlungen aus der Veräußerung von Finanzvermögen | 0,00 | 0,00 | 0,00 | 0,00 | 0,00 | 0,00 | 0,00 | 0,00 |
| 8 | Einzahlungen für sonstige Investitionstätigkeit | 0,00 | 0,00 | 0,00 | 0,00 | 0,00 | 0,00 | 0,00 | 0,00 |
| 9 | Summe der Einzahlungen aus Investitionstätigkeit (Summe aus Nummer 4 bis 8) | 0,00 | 0,00 | 0,00 | 0,00 | 0,00 | 0,00 | 0,00 | 0,00 |
| 10 | Auszahlungen für den Erwerb von Grundstücken und Gebäuden | 0,00 | 0,00 | 0,00 | 0,00 | 0,00 | 0,00 | 0,00 | 0,00 |
| 11 | Auszahlungen für Baumaßnahmen | 0,00 | 0,00 | 0,00 | 0,00 | 0,00 | 0,00 | 0,00 | 0,00 |
| 12 | Auszahlungen für den Erwerb von beweglichem Sachvermögen | 0,00 | 0,00 | 0,00 | 0,00 | 0,00 | 0,00 | 0,00 | 0,00 |
| 13 | Auszahlungen für den Erwerb von Finanzvermögen | 0,00 | 0,00 | 0,00 | 0,00 | 0,00 | 0,00 | 0,00 | 0,00 |
| 14 | Auszahlungen für Investitionsförderungsmaßnahmen | 0,00 | 0,00 | 0,00 | 0,00 | 0,00 | 0,00 | 0,00 | 0,00 |
| 15 | Auszahlungen für den Erwerb von immateriellen Vermögensgegenständen | 0,00 | 0,00 | 0,00 | 0,00 | 0,00 | 0,00 | 0,00 | 0,00 |
| 16 | Summe der Auszahlungen aus Investitionstätigkeit (Summe aus Nummer 10 bis 15) | 0,00 | 0,00 | 0,00 | 0,00 | 0,00 | 0,00 | 0,00 | 0,00 |
| 17 | Anteiliger Finanzierungsmittelüberschuss/-bedarf aus Investitionstätigkeit (Saldo aus Nummer 9 und 16) | 0,00 | 0,00 | 0,00 | 0,00 | 0,00 | 0,00 | 0,00 | 0,00 |
| 18 | Anteiliger Finanzierungsmittelüberschuss/-bedarf (Saldo aus Nummern 3 und 17) | 0,00 | 0,00 | 0,00 | 0,00 | 0,00 | 0,00 | 0,00 | 0,00 |

Gemeinde Hohberg 2021

Teilhaushalt 5 Bauen, Friedhof, Infrastruktur und Umwelt Hauptamtsleitung und SGBL "Bauen"

| | | |
|---|---|---|
| Produktbereich | 11 | Innere Verwaltung |
| Produktgruppe | 1124 | Gebäudemanagement, Techn. Immobilienmanagement |
| Unterprodukt | 11240237 | Deponiegelände Bauhof Gewann "Brenntenhau" Niederschopfheim |

## Teilergebnisrechnung mit Planvergleich

| Nr. | | Ergebnis 2020 EUR | Fort-geschriebener Ansatz 2021 EUR | Ergebnis 2021 EUR | Vergleich Ergebnis / Ansatz (Sp. 3-2) EUR | Ergänz. Festlegungen im HH-Vollzug EUR | Ermächti-gungsübertra-gung aus 2020 EUR | verfügbare Mittel abzgl. Ergebnis EUR | Ermächti-gungsübertra-gung ins Folgejahr EUR |
|---|---|---|---|---|---|---|---|---|---|
| | | 1 | 2 | 3 | 4 | 5 | 6 | 7 | 8 |
| 1 | Steuern und ähnliche Abgaben | 0,00 | 0,00 | 0,00 | 0,00 | 0,00 | 0,00 | 0,00 | 0,00 |
| 2 | Zuweisungen und Zuwendungen, Umlagen | 0,00 | 0,00 | 0,00 | 0,00 | 0,00 | 0,00 | 0,00 | 0,00 |
| 3 | Aufgelöste Investitionszuwendungen und -beiträge | 0,00 | 0,00 | 0,00 | 0,00 | 0,00 | 0,00 | 0,00 | 0,00 |
| 4 | Sonstige Transfererträge | 0,00 | 0,00 | 0,00 | 0,00 | 0,00 | 0,00 | 0,00 | 0,00 |
| 5 | Entgelte für öffentliche Leistungen oder Einrichtungen | 0,00 | 0,00 | 0,00 | 0,00 | 0,00 | 0,00 | 0,00 | 0,00 |
| 6 | Sonstige privatrechtliche Leistungsentgelte | 0,00 | 0,00 | 0,00 | 0,00 | 0,00 | 0,00 | 0,00 | 0,00 |
| 7 | Kostenerstattungen und Kostenumlagen | 0,00 | 0,00 | 0,00 | 0,00 | 0,00 | 0,00 | 0,00 | 0,00 |
| 8 | Zinsen und ähnliche Erträge | 0,00 | 0,00 | 0,00 | 0,00 | 0,00 | 0,00 | 0,00 | 0,00 |
| 9 | Aktivierte Eigenleistungen und Bestandsveränderungen | 0,00 | 0,00 | 0,00 | 0,00 | 0,00 | 0,00 | 0,00 | 0,00 |
| 10 | Sonstige ordentliche Erträge | 0,00 | 0,00 | 0,00 | 0,00 | 0,00 | 0,00 | 0,00 | 0,00 |
| | 35831100 Erträge aus der Auflösung oder Herabsetzung von Einzelwertberichtigungen auf Forderungen | 0,00 | 0,00 | 0,00 | 0,00 | 0,00 | 0,00 | 0,00 | 0,00 |
| | 35910000 Andere sonstige ordentliche Erträge | 0,00 | 0,00 | 0,00 | 0,00 | 0,00 | 0,00 | 0,00 | 0,00 |
| 11 | Anteilige ordentliche Erträge (Summe aus Nummern 1 bis 10) | 0,00 | 0,00 | 0,00 | 0,00 | 0,00 | 0,00 | 0,00 | 0,00 |
| 12 | Personalaufwendungen | 0,00 | 0,00 | 0,00 | 0,00 | 0,00 | 0,00 | 0,00 | 0,00 |
| 13 | Versorgungsaufwendungen | 0,00 | 0,00 | 0,00 | 0,00 | 0,00 | 0,00 | 0,00 | 0,00 |
| 14 | Aufwendungen für Sach- und Dienstleistungen | 5.287,43 | 10.065,00 | 35.158,93 | 25.093,93 | 0,00 | 0,00 | -25.093,93 | 0,00 |
| | 42110000 Unterhaltung der Grundstücke und baulichen Anlagen | 5.287,43 | 10.000,00 | 35.093,61 | 25.093,61 | 0,00 | 0,00 | -25.093,61 | 0,00 |
| | 42410500 Aufwand für gebäudebezogene Versicherungen | 0,00 | 65,00 | 65,32 | 0,32 | 0,00 | 0,00 | -0,32 | 0,00 |
| 15 | Abschreibungen | 0,00 | 0,00 | 0,00 | 0,00 | 0,00 | 0,00 | 0,00 | 0,00 |
| | 47220000 Abschreibungen auf Forderungen | 0,00 | 0,00 | 0,00 | 0,00 | 0,00 | 0,00 | 0,00 | 0,00 |
| 16 | Zinsen und ähnliche Aufwendungen | 0,00 | 0,00 | 0,00 | 0,00 | 0,00 | 0,00 | 0,00 | 0,00 |
| 17 | Transferaufwendungen | 0,00 | 0,00 | 0,00 | 0,00 | 0,00 | 0,00 | 0,00 | 0,00 |
| 18 | Sonstige ordentliche Aufwendungen | 0,00 | 0,00 | 0,00 | 0,00 | 0,00 | 0,00 | 0,00 | 0,00 |
| 19 | Anteilige ordentliche Aufwendungen (Summe aus Nummern 12 bis 18) | 5.287,43 | 10.065,00 | 35.158,93 | 25.093,93 | 0,00 | 0,00 | -25.093,93 | 0,00 |
| 20 | Anteiliges veranschlagtes ordentliches Ergebnis (Saldo aus Nummern 11 und 19) | -5.287,43 | -10.065,00 | -35.158,93 | -25.093,93 | 0,00 | 0,00 | 25.093,93 | 0,00 |
| 21 | Erträge aus internen Leistungen | 0,00 | 0,00 | 0,00 | 0,00 | 0,00 | 0,00 | 0,00 | 0,00 |
| | 38110000 Erträge aus internen Leistungsbeziehungen | 0,00 | 0,00 | 0,00 | 0,00 | 0,00 | 0,00 | 0,00 | 0,00 |
| 22 | Aufwendungen aus internen Leistungen | 0,00 | 0,00 | 903,86 | 903,86 | 0,00 | 0,00 | -903,86 | 0,00 |
| | 48110000 Aufwendungen aus internen Leistungsbeziehungen | 0,00 | 0,00 | 903,86 | 903,86 | 0,00 | 0,00 | -903,86 | 0,00 |
| 23 | kalkulatorische Kosten | 0,00 | 0,00 | 0,00 | 0,00 | 0,00 | 0,00 | 0,00 | 0,00 |
| 24 | Kalkulatorisches Ergebnis (Saldo aus Nummern 21 bis 23) | 0,00 | 0,00 | -903,86 | -903,86 | 0,00 | 0,00 | 903,86 | 0,00 |
| 25 | Nettoressourcenbedarf/-überschuss (Summe aus Nummern 20 und 24) | -5.287,43 | -10.065,00 | -36.062,79 | -25.997,79 | 0,00 | 0,00 | 25.997,79 | 0,00 |

Gemeinde Hohberg 2021

Teilhaushalt 5 Bauen, Friedhof, Infrastruktur und Umwelt Hauptamtsleitung und SGBL "Bauen"

| | | |
|---|---|---|
| Produktbereich | 11 | Innere Verwaltung |
| Produktgruppe | 1124 | Gebäudemanagement, Techn. Immobilienmanagement |
| Unterprodukt | 11240237 | Deponiegelände Bauhof Gewann "Brenntenhau" Niederschopfheim |

## Teilfinanzrechung mit Planvergleich

| Nr. | | Ergebnis 2020 EUR | Fort-geschriebener Ansatz 2021 EUR | Ergebnis 2021 EUR | Vergleich Ergebnis / Ansatz (Sp. 3-2) EUR | Ergänz. Festlegungen im HH-Vollzug EUR | Ermächti-gungsübertra-gung aus 2020 EUR | verfügbare Mittel abzgl. Ergebnis EUR | Ermächti-gungsübertra-gung ins Folgejahr EUR |
|---|---|---|---|---|---|---|---|---|---|
| | | 1 | 2 | 3 | 4 | 5 | 6 | 7 | 8 |
| 1 | Summe der Einzahlungen aus laufender Verwaltungstätigkeit (ohne außerordentliche zahlungswirksame Erträge aus Vermögensveräußerung) | 0,00 | 0,00 | 0,00 | 0,00 | 0,00 | 0,00 | 0,00 | 0,00 |
| 2 | Summe der Auszahlungen aus laufender Verwaltungstätigkeit | 5.287,43 | 10.065,00 | 23.317,89 | 13.252,89 | 0,00 | 0,00 | -13.252,89 | 0,00 |
| 3 | Anteiliger Zahlungsmittelüberschuss/-bedarf des Ergebnishaushalts (Saldo aus Nummer 1 und 2) | -5.287,43 | -10.065,00 | -23.317,89 | -13.252,89 | 0,00 | 0,00 | 13.252,89 | 0,00 |
| 4 | Einzahlungen aus Investitionszuwendungen | 0,00 | 0,00 | 0,00 | 0,00 | 0,00 | 0,00 | 0,00 | 0,00 |
| 5 | Einzahlungen aus Investitionsbeiträgen und ähnlichen Entgelten für Investitionstätigkeit | 0,00 | 0,00 | 0,00 | 0,00 | 0,00 | 0,00 | 0,00 | 0,00 |
| 6 | Einzahlungen aus der Veräußerung von Sachvermögen | 0,00 | 0,00 | 0,00 | 0,00 | 0,00 | 0,00 | 0,00 | 0,00 |
| 7 | Einzahlungen aus der Veräußerung von Finanzvermögen | 0,00 | 0,00 | 0,00 | 0,00 | 0,00 | 0,00 | 0,00 | 0,00 |
| 8 | Einzahlungen für sonstige Investitionstätigkeit | 0,00 | 0,00 | 0,00 | 0,00 | 0,00 | 0,00 | 0,00 | 0,00 |
| 9 | Summe der Einzahlungen aus Investitionstätigkeit (Summe aus Nummer 4 bis 8) | 0,00 | 0,00 | 0,00 | 0,00 | 0,00 | 0,00 | 0,00 | 0,00 |
| 10 | Auszahlungen für den Erwerb von Grundstücken und Gebäuden | 0,00 | 0,00 | 0,00 | 0,00 | 0,00 | 0,00 | 0,00 | 0,00 |
| 11 | Auszahlungen für Baumaßnahmen | 0,00 | 0,00 | 0,00 | 0,00 | 0,00 | 0,00 | 0,00 | 0,00 |
| 12 | Auszahlungen für den Erwerb von beweglichem Sachvermögen | 0,00 | 0,00 | 0,00 | 0,00 | 0,00 | 0,00 | 0,00 | 0,00 |
| 13 | Auszahlungen für den Erwerb von Finanzvermögen | 0,00 | 0,00 | 0,00 | 0,00 | 0,00 | 0,00 | 0,00 | 0,00 |
| 14 | Auszahlungen für Investitionsförderungsmaßnahmen | 0,00 | 0,00 | 0,00 | 0,00 | 0,00 | 0,00 | 0,00 | 0,00 |
| 15 | Auszahlungen für den Erwerb von immateriellen Vermögensgegenständen | 0,00 | 0,00 | 0,00 | 0,00 | 0,00 | 0,00 | 0,00 | 0,00 |
| 16 | Summe der Auszahlungen aus Investitionstätigkeit (Summe aus Nummer 10 bis 15) | 0,00 | 0,00 | 0,00 | 0,00 | 0,00 | 0,00 | 0,00 | 0,00 |
| 17 | Anteiliger Finanzierungsmittelüberschuss/-bedarf aus Investitionstätigkeit (Saldo aus Nummer 9 und 16) | 0,00 | 0,00 | 0,00 | 0,00 | 0,00 | 0,00 | 0,00 | 0,00 |
| 18 | Anteiliger Finanzierungsmittelüberschuss/-bedarf (Saldo aus Nummern 3 und 17) | -5.287,43 | -10.065,00 | -23.317,89 | -13.252,89 | 0,00 | 0,00 | 13.252,89 | 0,00 |

Gemeinde Hohberg 2021

Teilhaushalt 5 Bauen, Friedhof, Infrastruktur und Umwelt Hauptamtsleitung und SGBL "Bauen"

| | | |
|---|---|---|
| Produktbereich | 11 | Innere Verwaltung |
| Produktgruppe | 1125 | Grünanlagen, Werkstätten und Fahrzeuge |
| Unterprodukt | 11250000 | Grünanlagen, Werkstätten und Fahrzeuge |

## Teilergebnisrechnung mit Planvergleich

| Nr. | | Ergebnis 2020 EUR | Fort-geschriebener Ansatz 2021 EUR | Ergebnis 2021 EUR | Vergleich Ergebnis / Ansatz (Sp. 3-2) EUR | Ergänz. Festlegungen im HH-Vollzug EUR | Ermächti-gungsübertra-gung aus 2020 EUR | verfügbare Mittel abzgl. Ergebnis EUR | Ermächti-gungsübertra-gung ins Folgejahr EUR |
|---|---|---|---|---|---|---|---|---|---|
| | | 1 | 2 | 3 | 4 | 5 | 6 | 7 | 8 |
| 1 | Steuern und ähnliche Abgaben | 0,00 | 0,00 | 0,00 | 0,00 | 0,00 | 0,00 | 0,00 | 0,00 |
| 2 | Zuweisungen und Zuwendungen, Umlagen | 0,00 | 0,00 | 0,00 | 0,00 | 0,00 | 0,00 | 0,00 | 0,00 |
| 3 | Aufgelöste Investitionszuwendungen und -beiträge | 0,00 | 0,00 | 0,00 | 0,00 | 0,00 | 0,00 | 0,00 | 0,00 |
| 4 | Sonstige Transfererträge | 0,00 | 0,00 | 0,00 | 0,00 | 0,00 | 0,00 | 0,00 | 0,00 |
| 5 | Entgelte für öffentliche Leistungen oder Einrichtungen | 0,00 | 0,00 | 0,00 | 0,00 | 0,00 | 0,00 | 0,00 | 0,00 |
| 6 | Sonstige privatrechtliche Leistungsentgelte | 0,00 | 0,00 | 0,00 | 0,00 | 0,00 | 0,00 | 0,00 | 0,00 |
| 7 | Kostenerstattungen und Kostenumlagen | 0,00 | 0,00 | 0,00 | 0,00 | 0,00 | 0,00 | 0,00 | 0,00 |
| 8 | Zinsen und ähnliche Erträge | 0,00 | 0,00 | 0,00 | 0,00 | 0,00 | 0,00 | 0,00 | 0,00 |
| 9 | Aktivierte Eigenleistungen und Bestandsveränderungen | 0,00 | 0,00 | 0,00 | 0,00 | 0,00 | 0,00 | 0,00 | 0,00 |
| 10 | Sonstige ordentliche Erträge | 0,00 | 0,00 | 0,00 | 0,00 | 0,00 | 0,00 | 0,00 | 0,00 |
| 11 | Anteilige ordentliche Erträge (Summe aus Nummern 1 bis 10) | 0,00 | 0,00 | 0,00 | 0,00 | 0,00 | 0,00 | 0,00 | 0,00 |
| 12 | Personalaufwendungen | 0,00 | 0,00 | 0,00 | 0,00 | 0,00 | 0,00 | 0,00 | 0,00 |
| 13 | Versorgungsaufwendungen | 0,00 | 0,00 | 0,00 | 0,00 | 0,00 | 0,00 | 0,00 | 0,00 |
| 14 | Aufwendungen für Sach- und Dienstleistungen | 0,00 | 0,00 | 0,00 | 0,00 | 0,00 | 0,00 | 0,00 | 0,00 |
| 15 | Abschreibungen | 0,00 | 0,00 | 0,00 | 0,00 | 0,00 | 0,00 | 0,00 | 0,00 |
| 16 | Zinsen und ähnliche Aufwendungen | 0,00 | 0,00 | 0,00 | 0,00 | 0,00 | 0,00 | 0,00 | 0,00 |
| 17 | Transferaufwendungen | 0,00 | 0,00 | 0,00 | 0,00 | 0,00 | 0,00 | 0,00 | 0,00 |
| 18 | Sonstige ordentliche Aufwendungen | 0,00 | 0,00 | 0,00 | 0,00 | 0,00 | 0,00 | 0,00 | 0,00 |
| 19 | Anteilige ordentliche Aufwendungen (Summe aus Nummern 12 bis 18) | 0,00 | 0,00 | 0,00 | 0,00 | 0,00 | 0,00 | 0,00 | 0,00 |
| 20 | Anteiliges veranschlagtes ordentliches Ergebnis (Saldo aus Nummern 11 und 19) | 0,00 | 0,00 | 0,00 | 0,00 | 0,00 | 0,00 | 0,00 | 0,00 |
| 21 | Erträge aus internen Leistungen | 0,00 | 0,00 | 0,00 | 0,00 | 0,00 | 0,00 | 0,00 | 0,00 |
| | 38110000 Erträge aus internen Leistungsbeziehungen | 0,00 | 0,00 | 0,00 | 0,00 | 0,00 | 0,00 | 0,00 | 0,00 |
| 22 | Aufwendungen aus internen Leistungen | 0,00 | 0,00 | 0,00 | 0,00 | 0,00 | 0,00 | 0,00 | 0,00 |
| | 48110000 Aufwendungen aus internen Leistungsbeziehungen | 0,00 | 0,00 | 0,00 | 0,00 | 0,00 | 0,00 | 0,00 | 0,00 |
| 23 | kalkulatorische Kosten | 0,00 | 0,00 | 0,00 | 0,00 | 0,00 | 0,00 | 0,00 | 0,00 |
| 24 | Kalkulatorisches Ergebnis (Saldo aus Nummern 21 bis 23) | 0,00 | 0,00 | 0,00 | 0,00 | 0,00 | 0,00 | 0,00 | 0,00 |
| 25 | Nettoressourcenbedarf/-überschuss (Summe aus Nummern 20 und 24) | 0,00 | 0,00 | 0,00 | 0,00 | 0,00 | 0,00 | 0,00 | 0,00 |

Gemeinde Hohberg 2021

Teilhaushalt 5 Bauen, Friedhof, Infrastruktur und Umwelt — Hauptamtsleitung und SGBL "Bauen"

| | | |
|---|---|---|
| Produktbereich | 11 | Innere Verwaltung |
| Produktgruppe | 1125 | Grünanlagen, Werkstätten und Fahrzeuge |
| Unterprodukt | 11250000 | Grünanlagen, Werkstätten und Fahrzeuge |

## Teilfinanzrechung mit Planvergleich

| Nr. | | Ergebnis 2020 EUR | Fort-geschriebener Ansatz 2021 EUR | Ergebnis 2021 EUR | Vergleich Ergebnis / Ansatz (Sp. 3-2) EUR | Ergänz. Festlegungen im HH-Vollzug EUR | Ermächti-gungsübertra-gung aus 2020 EUR | verfügbare Mittel abzgl. Ergebnis EUR | Ermächti-gungsübertra-gung ins Folgejahr EUR |
|---|---|---|---|---|---|---|---|---|---|
| | | 1 | 2 | 3 | 4 | 5 | 6 | 7 | 8 |
| 1 | Summe der Einzahlungen aus laufender Verwaltungstätigkeit (ohne außerordentliche zahlungswirksame Erträge aus Vermögensveräußerung) | 0,00 | 0,00 | 0,00 | 0,00 | 0,00 | 0,00 | 0,00 | 0,00 |
| 2 | Summe der Auszahlungen aus laufender Verwaltungstätigkeit | 0,00 | 0,00 | 0,00 | 0,00 | 0,00 | 0,00 | 0,00 | 0,00 |
| 3 | Anteiliger Zahlungsmittelüberschuss/-bedarf des Ergebnishaushalts (Saldo aus Nummer 1 und 2) | 0,00 | 0,00 | 0,00 | 0,00 | 0,00 | 0,00 | 0,00 | 0,00 |
| 4 | Einzahlungen aus Investitionszuwendungen | 0,00 | 0,00 | 0,00 | 0,00 | 0,00 | 0,00 | 0,00 | 0,00 |
| 5 | Einzahlungen aus Investitionsbeiträgen und ähnlichen Entgelten für Investitionstätigkeit | 0,00 | 0,00 | 0,00 | 0,00 | 0,00 | 0,00 | 0,00 | 0,00 |
| 6 | Einzahlungen aus der Veräußerung von Sachvermögen | 0,00 | 0,00 | 0,00 | 0,00 | 0,00 | 0,00 | 0,00 | 0,00 |
| 7 | Einzahlungen aus der Veräußerung von Finanzvermögen | 0,00 | 0,00 | 0,00 | 0,00 | 0,00 | 0,00 | 0,00 | 0,00 |
| 8 | Einzahlungen für sonstige Investitionstätigkeit | 0,00 | 0,00 | 0,00 | 0,00 | 0,00 | 0,00 | 0,00 | 0,00 |
| 9 | Summe der Einzahlungen aus Investitionstätigkeit (Summe aus Nummer 4 bis 8) | 0,00 | 0,00 | 0,00 | 0,00 | 0,00 | 0,00 | 0,00 | 0,00 |
| 10 | Auszahlungen für den Erwerb von Grundstücken und Gebäuden | 0,00 | 0,00 | 0,00 | 0,00 | 0,00 | 0,00 | 0,00 | 0,00 |
| 11 | Auszahlungen für Baumaßnahmen | 0,00 | 0,00 | 0,00 | 0,00 | 0,00 | 0,00 | 0,00 | 0,00 |
| 12 | Auszahlungen für den Erwerb von beweglichem Sachvermögen | 0,00 | 0,00 | 0,00 | 0,00 | 0,00 | 0,00 | 0,00 | 0,00 |
| 13 | Auszahlungen für den Erwerb von Finanzvermögen | 0,00 | 0,00 | 0,00 | 0,00 | 0,00 | 0,00 | 0,00 | 0,00 |
| 14 | Auszahlungen für Investitionsförderungsmaßnahmen | 0,00 | 0,00 | 0,00 | 0,00 | 0,00 | 0,00 | 0,00 | 0,00 |
| 15 | Auszahlungen für den Erwerb von immateriellen Vermögensgegenständen | 0,00 | 0,00 | 0,00 | 0,00 | 0,00 | 0,00 | 0,00 | 0,00 |
| 16 | Summe der Auszahlungen aus Investitionstätigkeit (Summe aus Nummer 10 bis 15) | 0,00 | 0,00 | 0,00 | 0,00 | 0,00 | 0,00 | 0,00 | 0,00 |
| 17 | Anteiliger Finanzierungsmittelüberschuss/-bedarf aus Investitionstätigkeit (Saldo aus Nummer 9 und 16) | 0,00 | 0,00 | 0,00 | 0,00 | 0,00 | 0,00 | 0,00 | 0,00 |
| 18 | Anteiliger Finanzierungsmittelüberschuss/-bedarf (Saldo aus Nummern 3 und 17) | 0,00 | 0,00 | 0,00 | 0,00 | 0,00 | 0,00 | 0,00 | 0,00 |

Gemeinde Hohberg 2021

Teilhaushalt 5 Bauen, Friedhof, Infrastruktur und Umwelt Hauptamtsleitung und SGBL "Bauen"

| | | |
|---|---|---|
| Produktbereich | 11 | Innere Verwaltung |
| Produktgruppe | 1125 | Grünanlagen, Werkstätten und Fahrzeuge |
| Unterprodukt | 11250100 | Planungs-, Bau- und Unterhaltungsleistungen auf Anforderung im Bereich Grünanlagen |

## Teilergebnisrechnung mit Planvergleich

| Nr. | | Ergebnis 2020 EUR | Fort-geschriebener Ansatz 2021 EUR | Ergebnis 2021 EUR | Vergleich Ergebnis / Ansatz (Sp. 3-2) EUR | Ergänz. Festlegungen im HH-Vollzug EUR | Ermächti-gungsübertra-gung aus 2020 EUR | verfügbare Mittel abzgl. Ergebnis EUR | Ermächti-gungsübertra-gung ins Folgejahr EUR |
|---|---|---|---|---|---|---|---|---|---|
| | | 1 | 2 | 3 | 4 | 5 | 6 | 7 | 8 |
| 1 | Steuern und ähnliche Abgaben | 0,00 | 0,00 | 0,00 | 0,00 | 0,00 | 0,00 | 0,00 | 0,00 |
| 2 | Zuweisungen und Zuwendungen, Umlagen | 0,00 | 0,00 | 0,00 | 0,00 | 0,00 | 0,00 | 0,00 | 0,00 |
| | 31420000 Zuweisungen und Zuschüsse für laufende Zwecke von Gemeinden und Gemeindeverbänden | 0,00 | 0,00 | 0,00 | 0,00 | 0,00 | 0,00 | 0,00 | 0,00 |
| 3 | Aufgelöste Investitionszuwendungen und -beiträge | 0,00 | 0,00 | 0,00 | 0,00 | 0,00 | 0,00 | 0,00 | 0,00 |
| 4 | Sonstige Transfererträge | 0,00 | 0,00 | 0,00 | 0,00 | 0,00 | 0,00 | 0,00 | 0,00 |
| 5 | Entgelte für öffentliche Leistungen oder Einrichtungen | 0,00 | 0,00 | 0,00 | 0,00 | 0,00 | 0,00 | 0,00 | 0,00 |
| 6 | Sonstige privatrechtliche Leistungsentgelte | 13.397,19 | 5.000,00 | 2.209,37 | -2.790,63 | 0,00 | 0,00 | 2.790,63 | 0,00 |
| | 34610000 Sonstige privatrechtliche Leistungsentgelte | 13.397,19 | 5.000,00 | 2.209,37 | -2.790,63 | 0,00 | 0,00 | 2.790,63 | 0,00 |
| 7 | Kostenerstattungen und Kostenumlagen | 124.775,22 | 19.525,00 | 73.540,50 | 54.015,50 | 0,00 | 0,00 | -54.015,50 | 0,00 |
| | 34820000 Erträge aus Kostenerstattungen , Kostenumlagen von Gemeinden und Gemeindeverbänden | 96.594,50 | 0,00 | 22.510,00 | 22.510,00 | 0,00 | 0,00 | -22.510,00 | 0,00 |
| | 34850000 Erträge aus Kostenerstattungen , Kostenumlagen von verbundenen Unternehmen, Beteiligungen und Sonder-vermögen | 28.180,72 | 19.525,00 | 51.030,50 | 31.505,50 | 0,00 | 0,00 | -31.505,50 | 0,00 |
| 8 | Zinsen und ähnliche Erträge | 0,00 | 0,00 | 0,00 | 0,00 | 0,00 | 0,00 | 0,00 | 0,00 |
| 9 | Aktivierte Eigenleistungen und Bestandsveränderungen | 0,00 | 0,00 | 0,00 | 0,00 | 0,00 | 0,00 | 0,00 | 0,00 |
| 10 | Sonstige ordentliche Erträge | 0,00 | 0,00 | 0,00 | 0,00 | 0,00 | 0,00 | 0,00 | 0,00 |
| | 35810000 Erträge aus Zuschreibungen | 0,00 | 0,00 | 0,00 | 0,00 | 0,00 | 0,00 | 0,00 | 0,00 |
| | 35831100 Erträge aus der Auflösung oder Herabsetzung von Einzelwertberichtigungen auf Forderungen | 0,00 | 0,00 | 0,00 | 0,00 | 0,00 | 0,00 | 0,00 | 0,00 |
| | 35910000 Andere sonstige ordentliche Erträge | 0,00 | 0,00 | 0,00 | 0,00 | 0,00 | 0,00 | 0,00 | 0,00 |
| 11 | Anteilige ordentliche Erträge (Summe aus Nummern 1 bis 10) | 138.172,41 | 24.525,00 | 75.749,87 | 51.224,87 | 0,00 | 0,00 | -51.224,87 | 0,00 |
| 12 | Personalaufwendungen | 852.574,99 | 791.860,00 | 792.139,86 | 279,86 | 0,00 | 0,00 | -279,86 | 0,00 |
| | 40120000 Dienstaufwendungen Arbeitnehmer | 596.448,85 | 509.045,00 | 577.630,51 | 68.585,51 | 0,00 | 0,00 | -68.585,51 | 0,00 |
| | 40190000 Dienstaufwendungen sonstige Beschäftigte | 82.778,35 | 70.000,00 | 0,00 | -70.000,00 | 0,00 | 0,00 | 70.000,00 | 0,00 |
| | 40220000 Beiträge zu Versorgungskassen Arbeitnehmer | 53.654,27 | 79.900,00 | 54.999,64 | -24.900,36 | 0,00 | 0,00 | 24.900,36 | 0,00 |
| | 40310000 Beiträge zur gesetzlichen Sozialversicherung Beamte | 0,00 | 0,00 | 0,00 | 0,00 | 0,00 | 0,00 | 0,00 | 0,00 |
| | 40320000 Beiträge zur gesetzlichen Sozialversicherung Arbeitnehmer | 119.673,52 | 132.895,00 | 123.055,32 | -9.839,68 | 0,00 | 0,00 | 9.839,68 | 0,00 |
| | 40410000 Beihilfen und Unterstützungsleistungen für Bedienstete | 20,00 | 20,00 | 20,00 | 0,00 | 0,00 | 0,00 | 0,00 | 0,00 |
| | 40710000 Zuführung zu, bzw. Inanspruchnahme von, Rückstellungen für Altersteilzeit und andere Maßnahmen | 0,00 | 0,00 | 36.434,39 | 36.434,39 | 0,00 | 0,00 | -36.434,39 | 0,00 |
| 13 | Versorgungsaufwendungen | 0,00 | 0,00 | 0,00 | 0,00 | 0,00 | 0,00 | 0,00 | 0,00 |
| 14 | Aufwendungen für Sach- und Dienstleistungen | 89.958,23 | 33.425,00 | 57.577,00 | 24.152,00 | 0,00 | 0,00 | -24.152,00 | 0,00 |
| | 42110000 Unterhaltung der Grundstücke und baulichen Anlagen | 29.851,19 | 0,00 | 997,24 | 997,24 | 0,00 | 0,00 | -997,24 | 0,00 |
| | 42210000 Unterhaltung des beweglichen Vermögens | 931,01 | 0,00 | 1.384,11 | 1.384,11 | 0,00 | 0,00 | -1.384,11 | 0,00 |
| | 42220000 Erwerb von geringwertigen Vermögensgegen-ständen | 40.690,10 | 28.425,00 | 43.929,65 | 15.504,65 | 0,00 | 0,00 | -15.504,65 | 0,00 |
| | 42310000 Mieten und Pachten, soweit nicht Konto 4233, 4234 oder 4235 | 456,38 | 0,00 | 256,37 | 256,37 | 0,00 | 0,00 | -256,37 | 0,00 |
| | 42400000 Bewirtschaftung der Grundstücke und baulichen Anlagen | 0,00 | 0,00 | 0,00 | 0,00 | 0,00 | 0,00 | 0,00 | 0,00 |
| | 42410100 Aufwendungen für Energie | 1.806,21 | 0,00 | 1.796,23 | 1.796,23 | 0,00 | 0,00 | -1.796,23 | 0,00 |
| | 42410200 Aufwand für Abfallbeseitigung | 1.607,96 | 0,00 | 346,00 | 346,00 | 0,00 | 0,00 | -346,00 | 0,00 |
| | 42410300 Aufwand für Abwasserbeseitigung und Wasser-versorgung | 0,00 | 0,00 | 0,00 | 0,00 | 0,00 | 0,00 | 0,00 | 0,00 |
| | 42410400 Aufwand für Gebäudereinigung | 872,89 | 0,00 | 0,00 | 0,00 | 0,00 | 0,00 | 0,00 | 0,00 |
| | 42410500 Aufwand für gebäudebezogene Versicherungen | 3.496,98 | 0,00 | 334,05 | 334,05 | 0,00 | 0,00 | -334,05 | 0,00 |
| | 42410700 Sonstige Bewirtschaftung der Grundstücke und baulichen Anlagen | 245,68 | 0,00 | 0,00 | 0,00 | 0,00 | 0,00 | 0,00 | 0,00 |
| | 42410900 Aufwand für Reinigungsmittel | 0,00 | 0,00 | 303,12 | 303,12 | 0,00 | 0,00 | -303,12 | 0,00 |

Gemeinde Hohberg 2021

Teilhaushalt 5 Bauen, Friedhof, Infrastruktur und Umwelt — Hauptamtsleitung und SGBL "Bauen"

| | | |
|---|---|---|
| Produktbereich | 11 | Innere Verwaltung |
| Produktgruppe | 1125 | Grünanlagen, Werkstätten und Fahrzeuge |
| Unterprodukt | 11250100 | Planungs-, Bau- und Unterhaltungsleistungen auf Anforderung im Bereich Grünanlagen |

| Nr. | | Ergebnis 2020 EUR | Fort-geschriebener Ansatz 2021 EUR | Ergebnis 2021 EUR | Vergleich Ergebnis / Ansatz (Sp. 3-2) EUR | Ergänz. Festlegungen im HH-Vollzug EUR | Ermächti-gungsübertra-gung aus 2020 EUR | verfügbare Mittel abzgl. Ergebnis EUR | Ermächti-gungsübertra-gung ins Folgejahr EUR |
|---|---|---|---|---|---|---|---|---|---|
| | | 1 | 2 | 3 | 4 | 5 | 6 | 7 | 8 |
| | 42610000 Besondere Aufwendungen für Beschäftigte | 931,30 | 2.000,00 | 4.818,92 | 2.818,92 | 0,00 | 0,00 | -2.818,92 | 0,00 |
| | 42610100 Aus- und Fortbildung, Umschulung | 9.068,53 | 3.000,00 | 2.560,80 | -439,20 | 0,00 | 0,00 | 439,20 | 0,00 |
| | 42610150 Aus- und Fortbildung, Umschulung ohne Umsatzsteuer | 0,00 | 0,00 | 67,40 | 67,40 | 0,00 | 0,00 | -67,40 | 0,00 |
| | 42610300 Dienst- und Schutzkleidung, persönliche Ausrüstungsgegenstände | 0,00 | 0,00 | 783,11 | 783,11 | 0,00 | 0,00 | -783,11 | 0,00 |
| 15 | Abschreibungen | 867,05 | 15.280,00 | 1.008,59 | -14.271,41 | 0,00 | 0,00 | 14.271,41 | 0,00 |
| | 47110000 Abschreibungen auf immaterielle Vermögensgegenstände und Sachvermögen | 867,05 | 15.280,00 | 1.008,59 | -14.271,41 | 0,00 | 0,00 | 14.271,41 | 0,00 |
| | 47220000 Abschreibungen auf Forderungen | 0,00 | 0,00 | 0,00 | 0,00 | 0,00 | 0,00 | 0,00 | 0,00 |
| 16 | Zinsen und ähnliche Aufwendungen | 0,00 | 0,00 | 0,00 | 0,00 | 0,00 | 0,00 | 0,00 | 0,00 |
| 17 | Transferaufwendungen | 0,00 | 0,00 | 0,00 | 0,00 | 0,00 | 0,00 | 0,00 | 0,00 |
| 18 | Sonstige ordentliche Aufwendungen | 5.397,34 | 3.000,00 | 6.363,98 | 3.363,98 | 0,00 | 0,00 | -3.363,98 | 0,00 |
| | 44290000 Sonstige Aufwendungen für die Inanspruchnahme von Rechten und Diensten | 0,00 | 0,00 | 110,02 | 110,02 | 0,00 | 0,00 | -110,02 | 0,00 |
| | 44310000 Geschäftsaufwendungen | 5.397,34 | 3.000,00 | 5.589,34 | 2.589,34 | 0,00 | 0,00 | -2.589,34 | 0,00 |
| | 44311000 Reisekosten ohne Umsatzsteuer | 0,00 | 0,00 | 3,25 | 3,25 | 0,00 | 0,00 | -3,25 | 0,00 |
| | 44410000 Steuern, Versicherungen, Schadensfälle, Sonderabgaben | 0,00 | 0,00 | 661,37 | 661,37 | 0,00 | 0,00 | -661,37 | 0,00 |
| 19 | Anteilige ordentliche Aufwendungen (Summe aus Nummern 12 bis 18) | 948.797,61 | 843.565,00 | 857.089,43 | 13.524,43 | 0,00 | 0,00 | -13.524,43 | 0,00 |
| 20 | Anteiliges veranschlagtes ordentliches Ergebnis (Saldo aus Nummern 11 und 19) | -810.625,20 | -819.040,00 | -781.339,56 | 37.700,44 | 0,00 | 0,00 | -37.700,44 | 0,00 |
| 21 | Erträge aus internen Leistungen | 873.335,51 | 0,00 | 857.430,86 | 857.430,86 | 0,00 | 0,00 | -857.430,86 | 0,00 |
| | 38110000 Erträge aus internen Leistungsbeziehungen | 873.335,51 | 0,00 | 857.430,86 | 857.430,86 | 0,00 | 0,00 | -857.430,86 | 0,00 |
| 22 | Aufwendungen aus internen Leistungen | 62.710,31 | 0,00 | 76.091,30 | 76.091,30 | 0,00 | 0,00 | -76.091,30 | 0,00 |
| | 48110000 Aufwendungen aus internen Leistungsbeziehungen | 62.710,31 | 0,00 | 76.091,30 | 76.091,30 | 0,00 | 0,00 | -76.091,30 | 0,00 |
| 23 | kalkulatorische Kosten | 0,00 | 0,00 | 0,00 | 0,00 | 0,00 | 0,00 | 0,00 | 0,00 |
| 24 | Kalkulatorisches Ergebnis (Saldo aus Nummern 21 bis 23) | 810.625,20 | 0,00 | 781.339,56 | 781.339,56 | 0,00 | 0,00 | -781.339,56 | 0,00 |
| 25 | Nettoressourcenbedarf/-überschuss (Summe aus Nummern 20 und 24) | 0,00 | -819.040,00 | 0,00 | 819.040,00 | 0,00 | 0,00 | -819.040,00 | 0,00 |

Gemeinde Hohberg 2021

Teilhaushalt 5 Bauen, Friedhof, Infrastruktur und Umwelt Hauptamtsleitung und SGBL "Bauen"

| | | |
|---|---|---|
| Produktbereich | 11 | Innere Verwaltung |
| Produktgruppe | 1125 | Grünanlagen, Werkstätten und Fahrzeuge |
| Unterprodukt | 11250100 | Planungs-, Bau- und Unterhaltungsleistungen auf Anforderung im Bereich Grünanlagen |

## Teilfinanzrechung mit Planvergleich

| Nr. | | Ergebnis 2020 EUR | Fort-geschriebener Ansatz 2021 EUR | Ergebnis 2021 EUR | Vergleich Ergebnis / Ansatz (Sp. 3-2) EUR | Ergänz. Festlegungen im HH-Vollzug EUR | Ermächti-gungsübertra-gung aus 2020 EUR | verfügbare Mittel abzgl. Ergebnis EUR | Ermächti-gungsübertra-gung ins Folgejahr EUR |
|---|---|---|---|---|---|---|---|---|---|
| | | 1 | 2 | 3 | 4 | 5 | 6 | 7 | 8 |
| 1 | Summe der Einzahlungen aus laufender Verwaltungstätigkeit (ohne außerordentliche zahlungswirksame Erträge aus Vermögensveräußerung) | 914.332,42 | 24.525,00 | 1.030.584,58 | 1.006.059,58 | 0,00 | 0,00 | -1.006.059,58 | 0,00 |
| 2 | Summe der Auszahlungen aus laufender Verwaltungstätigkeit | 937.281,02 | 828.285,00 | 903.917,62 | 75.632,62 | 0,00 | 0,00 | -75.632,62 | 0,00 |
| 3 | Anteiliger Zahlungsmittelüberschuss/-bedarf des Ergebnishaushalts (Saldo aus Nummer 1 und 2) | -22.948,60 | -803.760,00 | 126.666,96 | 930.426,96 | 0,00 | 0,00 | -930.426,96 | 0,00 |
| 4 | Einzahlungen aus Investitionszuwendungen | 0,00 | 0,00 | 0,00 | 0,00 | 0,00 | 0,00 | 0,00 | 0,00 |
| 5 | Einzahlungen aus Investitionsbeiträgen und ähnlichen Entgelten für Investitionstätigkeit | 0,00 | 0,00 | 0,00 | 0,00 | 0,00 | 0,00 | 0,00 | 0,00 |
| 6 | Einzahlungen aus der Veräußerung von Sachvermögen | 0,00 | 0,00 | 0,00 | 0,00 | 0,00 | 0,00 | 0,00 | 0,00 |
| 7 | Einzahlungen aus der Veräußerung von Finanzvermögen | 0,00 | 0,00 | 0,00 | 0,00 | 0,00 | 0,00 | 0,00 | 0,00 |
| 8 | Einzahlungen für sonstige Investitionstätigkeit | 0,00 | 0,00 | 0,00 | 0,00 | 0,00 | 0,00 | 0,00 | 0,00 |
| 9 | Summe der Einzahlungen aus Investitionstätigkeit (Summe aus Nummer 4 bis 8) | 0,00 | 0,00 | 0,00 | 0,00 | 0,00 | 0,00 | 0,00 | 0,00 |
| 10 | Auszahlungen für den Erwerb von Grundstücken und Gebäuden | 0,00 | 0,00 | 0,00 | 0,00 | 0,00 | 0,00 | 0,00 | 0,00 |
| | 78210000 Auszahlungen für den Erwerb von Grundstücken und Gebäuden | 0,00 | 0,00 | 0,00 | 0,00 | 0,00 | 0,00 | 0,00 | 0,00 |
| 11 | Auszahlungen für Baumaßnahmen | 0,00 | 0,00 | 0,00 | 0,00 | 0,00 | 0,00 | 0,00 | 0,00 |
| 12 | Auszahlungen für den Erwerb von beweglichem Sachvermögen | 13.083,91 | 0,00 | -9.825,50 | -9.825,50 | 0,00 | 0,00 | 9.825,50 | 0,00 |
| | 78312000 Auszahlungen für den Erwerb von beweglichen Vermögensgegenständen oberhalb der Wertgrenze nach § 38 Abs. 4 GemHVO | 13.083,91 | 0,00 | -9.825,50 | -9.825,50 | 0,00 | 0,00 | 9.825,50 | 0,00 |
| 13 | Auszahlungen für den Erwerb von Finanzvermögen | 0,00 | 0,00 | 0,00 | 0,00 | 0,00 | 0,00 | 0,00 | 0,00 |
| 14 | Auszahlungen für Investitionsförderungsmaßnahmen | 0,00 | 0,00 | 0,00 | 0,00 | 0,00 | 0,00 | 0,00 | 0,00 |
| 15 | Auszahlungen für den Erwerb von immateriellen Vermögensgegenständen | 0,00 | 0,00 | 0,00 | 0,00 | 0,00 | 0,00 | 0,00 | 0,00 |
| | 78310000 Auszahlungen für den Erwerb von immateriellen und beweglichen Vermögensgegenständen oberhalb der Wertgrenze nach § 38 Abs. 4 GemHVO | 0,00 | 0,00 | 0,00 | 0,00 | 0,00 | 0,00 | 0,00 | 0,00 |
| 16 | Summe der Auszahlungen aus Investitionstätigkeit (Summe aus Nummer 10 bis 15) | 13.083,91 | 0,00 | -9.825,50 | -9.825,50 | 0,00 | 0,00 | 9.825,50 | 0,00 |
| 17 | Anteiliger Finanzierungsmittelüberschuss/-bedarf aus Investitionstätigkeit (Saldo aus Nummer 9 und 16) | -13.083,91 | 0,00 | 9.825,50 | 9.825,50 | 0,00 | 0,00 | -9.825,50 | 0,00 |
| 18 | Anteiliger Finanzierungsmittelüberschuss/-bedarf (Saldo aus Nummern 3 und 17) | -36.032,51 | -803.760,00 | 136.492,46 | 940.252,46 | 0,00 | 0,00 | -940.252,46 | 0,00 |

Gemeinde Hohberg 2021

Teilhaushalt 5 Bauen, Friedhof, Infrastruktur und Umwelt — Hauptamtsleitung und SGBL "Bauen"

| | | |
|---|---|---|
| Produktbereich | 11 | Innere Verwaltung |
| Produktgruppe | 1125 | Grünanlagen, Werkstätten und Fahrzeuge |
| Unterprodukt | 11250100 | Planungs-, Bau- und Unterhaltungsleistungen auf Anforderung im Bereich Grünanlagen |

Finanzrechnung der Investitionsmaßnahmen

| Nr. | Ergebnis 2020 EUR | Fort-geschriebener Ansatz 2021 EUR | Ergebnis 2021 EUR | Vergleich Ergebnis / Ansatz (Sp. 3-2) EUR | Ergänz. Festlegungen im HH-Vollzug EUR | Ermächti-gungsübertra-gung aus 2020 EUR | verfügbare Mittel abzgl. Ergebnis EUR | Ermächti-gungsübertra-gung ins Folgejahr EUR |
|---|---|---|---|---|---|---|---|---|
| | 1 | 2 | 3 | 4 | 5 | 6 | 7 | 8 |
| Investitionen oberhalb der festgesetzten Wertgrenze | | | | | | | | |
| 11250100202001 Beschaffung Druckluftbremse Bauhof | | | | | | | | |
| 11250100.78312000 | 0,00 | 0,00 | 0,00 | 0,00 | 0,00 | 0,00 | 0,00 | 0,00 |
| 11250100202002 Beschaffung Allrad-Hochgrasmäher Bauhof | | | | | | | | |
| 11250100.78312000 | 12.110,09 | 0,00 | -12.110,09 | -12.110,09 | 0,00 | 0,00 | 12.110,09 | 0,00 |
| 11250100202003 Beschaffung Böschungsmulcher Bauhof | | | | | | | | |
| 11250100.78312000 | 0,00 | 0,00 | 0,00 | 0,00 | 0,00 | 0,00 | 0,00 | 0,00 |
| 11250100202004 Ersatzbeschaffung Motorsense Bauhof | | | | | | | | |
| 11250100.78312000 | 973,82 | 0,00 | 0,00 | 0,00 | 0,00 | 0,00 | 0,00 | 0,00 |
| 11250100202005 Ersatzbeschaffung Motorsense Bauhof | | | | | | | | |
| 11250100.78312000 | 0,00 | 0,00 | 0,00 | 0,00 | 0,00 | 0,00 | 0,00 | 0,00 |
| 11250100202006 Ersatzbeschaffung Laubbläser rücken-tragbar Bauhof | | | | | | | | |
| 11250100.78312000 | 0,00 | 0,00 | 0,00 | 0,00 | 0,00 | 0,00 | 0,00 | 0,00 |
| 11250100202007 Ersatzbeschaffung Rasenmäher Bauhof | | | | | | | | |
| 11250100.78312000 | 0,00 | 0,00 | 0,00 | 0,00 | 0,00 | 0,00 | 0,00 | 0,00 |
| 11250100202008 Ersatzbeschaffung Rasenmäher Bauhof | | | | | | | | |
| 11250100.78312000 | 0,00 | 0,00 | 0,00 | 0,00 | 0,00 | 0,00 | 0,00 | 0,00 |
| 11250100202009 Allgemeine Beschaffung von Geräten und Maschinen | | | | | | | | |
| 11250100.78312000 | 0,00 | 0,00 | 2.284,59 | 2.284,59 | 0,00 | 0,00 | -2.284,59 | 0,00 |

Gemeinde Hohberg 2021

Teilhaushalt 5 Bauen, Friedhof, Infrastruktur und Umwelt Hauptamtsleitung und SGBL "Bauen"

| | | |
|---|---|---|
| Produktbereich | 11 | Innere Verwaltung |
| Produktgruppe | 1125 | Grünanlagen, Werkstätten und Fahrzeuge |
| Unterprodukt | 11250500 | Verwaltung von Fahrzeugen und Geräten |

## Teilergebnisrechnung mit Planvergleich

| Nr. | | Ergebnis 2020 EUR | Fort-geschriebener Ansatz 2021 EUR | Ergebnis 2021 EUR | Vergleich Ergebnis / Ansatz (Sp. 3-2) EUR | Ergänz. Festlegungen im HH-Vollzug EUR | Ermächti-gungsübertra-gung aus 2020 EUR | verfügbare Mittel abzgl. Ergebnis EUR | Ermächti-gungsübertra-gung ins Folgejahr EUR |
|---|---|---|---|---|---|---|---|---|---|
| | | 1 | 2 | 3 | 4 | 5 | 6 | 7 | 8 |
| 1 | Steuern und ähnliche Abgaben | 0,00 | 0,00 | 0,00 | 0,00 | 0,00 | 0,00 | 0,00 | 0,00 |
| 2 | Zuweisungen und Zuwendungen, Umlagen | 0,00 | 0,00 | 0,00 | 0,00 | 0,00 | 0,00 | 0,00 | 0,00 |
| | 31610000 Erträge aus der Auflösung von Sonderposten aus Zuwendungen | 0,00 | 0,00 | 0,00 | 0,00 | 0,00 | 0,00 | 0,00 | 0,00 |
| 3 | Aufgelöste Investitionszuwendungen und -beiträge | 0,00 | 0,00 | 0,00 | 0,00 | 0,00 | 0,00 | 0,00 | 0,00 |
| | 31610000 Erträge aus der Auflösung von Sonderposten aus Zuwendungen | 0,00 | 0,00 | 0,00 | 0,00 | 0,00 | 0,00 | 0,00 | 0,00 |
| 4 | Sonstige Transfererträge | 0,00 | 0,00 | 0,00 | 0,00 | 0,00 | 0,00 | 0,00 | 0,00 |
| 5 | Entgelte für öffentliche Leistungen oder Einrichtungen | 0,00 | 0,00 | 0,00 | 0,00 | 0,00 | 0,00 | 0,00 | 0,00 |
| 6 | Sonstige privatrechtliche Leistungsentgelte | 0,00 | 0,00 | 0,00 | 0,00 | 0,00 | 0,00 | 0,00 | 0,00 |
| | 34210000 Erträge aus Verkauf | 0,00 | 0,00 | 0,00 | 0,00 | 0,00 | 0,00 | 0,00 | 0,00 |
| 7 | Kostenerstattungen und Kostenumlagen | 0,00 | 0,00 | 0,00 | 0,00 | 0,00 | 0,00 | 0,00 | 0,00 |
| 8 | Zinsen und ähnliche Erträge | 0,00 | 0,00 | 0,00 | 0,00 | 0,00 | 0,00 | 0,00 | 0,00 |
| 9 | Aktivierte Eigenleistungen und Bestandsveränderungen | 0,00 | 0,00 | 0,00 | 0,00 | 0,00 | 0,00 | 0,00 | 0,00 |
| 10 | Sonstige ordentliche Erträge | 0,00 | 0,00 | 0,00 | 0,00 | 0,00 | 0,00 | 0,00 | 0,00 |
| | 35810000 Erträge aus Zuschreibungen | 0,00 | 0,00 | 0,00 | 0,00 | 0,00 | 0,00 | 0,00 | 0,00 |
| | 35831100 Erträge aus der Auflösung oder Herabsetzung von Einzelwertberichtigungen auf Forderungen | 0,00 | 0,00 | 0,00 | 0,00 | 0,00 | 0,00 | 0,00 | 0,00 |
| | 35910000 Andere sonstige ordentliche Erträge | 0,00 | 0,00 | 0,00 | 0,00 | 0,00 | 0,00 | 0,00 | 0,00 |
| 11 | Anteilige ordentliche Erträge (Summe aus Nummern 1 bis 10) | 0,00 | 0,00 | 0,00 | 0,00 | 0,00 | 0,00 | 0,00 | 0,00 |
| 12 | Personalaufwendungen | 775,80 | 0,00 | 0,00 | 0,00 | 0,00 | 0,00 | 0,00 | 0,00 |
| | 40710000 Zuführung zu, bzw. Inanspruchnahme von, Rückstellungen für Altersteilzeit und andere Maßnahmen | 775,80 | 0,00 | 0,00 | 0,00 | 0,00 | 0,00 | 0,00 | 0,00 |
| 13 | Versorgungsaufwendungen | 0,00 | 0,00 | 0,00 | 0,00 | 0,00 | 0,00 | 0,00 | 0,00 |
| 14 | Aufwendungen für Sach- und Dienstleistungen | 57.705,42 | 55.000,00 | 54.831,83 | -168,17 | 0,00 | 0,00 | 168,17 | 0,00 |
| | 42210000 Unterhaltung des beweglichen Vermögens | 10.035,81 | 5.000,00 | 788,75 | -4.211,25 | 0,00 | 0,00 | 4.211,25 | 0,00 |
| | 42310000 Mieten und Pachten, soweit nicht Konto 4233, 4234 oder 4235 | 560,28 | 5.000,00 | 1.535,22 | -3.464,78 | 0,00 | 0,00 | 3.464,78 | 0,00 |
| | 42320000 Leasing | 0,00 | 0,00 | 0,00 | 0,00 | 0,00 | 0,00 | 0,00 | 0,00 |
| | 42510000 Haltung von Fahrzeugen | 47.109,33 | 45.000,00 | 52.507,86 | 7.507,86 | 0,00 | 0,00 | -7.507,86 | 0,00 |
| 15 | Abschreibungen | 2.094,94 | 2.100,00 | 2.177,00 | 77,00 | 0,00 | 0,00 | -77,00 | 0,00 |
| | 47110000 Abschreibungen auf immaterielle Vermögensgegenstände und Sachvermögen | 2.094,94 | 2.100,00 | 2.177,00 | 77,00 | 0,00 | 0,00 | -77,00 | 0,00 |
| | 47220000 Abschreibungen auf Forderungen | 0,00 | 0,00 | 0,00 | 0,00 | 0,00 | 0,00 | 0,00 | 0,00 |
| 16 | Zinsen und ähnliche Aufwendungen | 0,00 | 0,00 | 0,00 | 0,00 | 0,00 | 0,00 | 0,00 | 0,00 |
| 17 | Transferaufwendungen | 0,00 | 0,00 | 0,00 | 0,00 | 0,00 | 0,00 | 0,00 | 0,00 |
| 18 | Sonstige ordentliche Aufwendungen | 1.374,68 | 1.805,00 | 1.374,68 | -430,32 | 0,00 | 0,00 | 430,32 | 0,00 |
| | 44410000 Steuern, Versicherungen, Schadensfälle, Sonderabgaben | 1.374,68 | 1.805,00 | 1.374,68 | -430,32 | 0,00 | 0,00 | 430,32 | 0,00 |
| 19 | Anteilige ordentliche Aufwendungen (Summe aus Nummern 12 bis 18) | 61.950,84 | 58.905,00 | 58.383,51 | -521,49 | 0,00 | 0,00 | 521,49 | 0,00 |
| 20 | Anteiliges veranschlagtes ordentliches Ergebnis (Saldo aus Nummern 11 und 19) | -61.950,84 | -58.905,00 | -58.383,51 | 521,49 | 0,00 | 0,00 | -521,49 | 0,00 |
| 21 | Erträge aus internen Leistungen | 74.296,06 | 0,00 | 63.673,31 | 63.673,31 | 0,00 | 0,00 | -63.673,31 | 0,00 |
| | 38110000 Erträge aus internen Leistungsbeziehungen | 74.296,06 | 0,00 | 63.673,31 | 63.673,31 | 0,00 | 0,00 | -63.673,31 | 0,00 |
| 22 | Aufwendungen aus internen Leistungen | 13.121,02 | 0,00 | 5.289,80 | 5.289,80 | 0,00 | 0,00 | -5.289,80 | 0,00 |
| | 48110000 Aufwendungen aus internen Leistungsbeziehungen | 13.121,02 | 0,00 | 5.289,80 | 5.289,80 | 0,00 | 0,00 | -5.289,80 | 0,00 |
| 23 | kalkulatorische Kosten | 0,00 | 0,00 | 0,00 | 0,00 | 0,00 | 0,00 | 0,00 | 0,00 |
| 24 | Kalkulatorisches Ergebnis (Saldo aus Nummern 21 bis 23) | 61.175,04 | 0,00 | 58.383,51 | 58.383,51 | 0,00 | 0,00 | -58.383,51 | 0,00 |
| 25 | Nettoressourcenbedarf/-überschuss (Summe aus Nummern 20 und 24) | -775,80 | -58.905,00 | 0,00 | 58.905,00 | 0,00 | 0,00 | -58.905,00 | 0,00 |

Gemeinde Hohberg 2021

Teilhaushalt 5 Bauen, Friedhof, Infrastruktur und Umwelt — Hauptamtsleitung und SGBL "Bauen"

| | | |
|---|---|---|
| Produktbereich | 11 | Innere Verwaltung |
| Produktgruppe | 1125 | Grünanlagen, Werkstätten und Fahrzeuge |
| Unterprodukt | 11250500 | Verwaltung von Fahrzeugen und Geräten |

## Teilfinanzrechung mit Planvergleich

| Nr. | | Ergebnis 2020 EUR | Fort-geschriebener Ansatz 2021 EUR | Ergebnis 2021 EUR | Vergleich Ergebnis / Ansatz (Sp. 3-2) EUR | Ergänz. Festlegungen im HH-Vollzug EUR | Ermächti-gungsübertra-gung aus 2020 EUR | verfügbare Mittel abzgl. Ergebnis EUR | Ermächti-gungsübertra-gung ins Folgejahr EUR |
|---|---|---|---|---|---|---|---|---|---|
| | | 1 | 2 | 3 | 4 | 5 | 6 | 7 | 8 |
| 1 | Summe der Einzahlungen aus laufender Verwaltungstätigkeit (ohne außerordentliche zahlungswirksame Erträge aus Vermögensveräußerung) | 74.296,06 | 0,00 | 63.673,31 | 63.673,31 | 0,00 | 0,00 | -63.673,31 | 0,00 |
| 2 | Summe der Auszahlungen aus laufender Verwaltungstätigkeit | 73.055,73 | 56.805,00 | 61.216,17 | 4.411,17 | 0,00 | 0,00 | -4.411,17 | 0,00 |
| 3 | Anteiliger Zahlungsmittelüberschuss/-bedarf des Ergebnishaushalts (Saldo aus Nummer 1 und 2) | 1.240,33 | -56.805,00 | 2.457,14 | 59.262,14 | 0,00 | 0,00 | -59.262,14 | 0,00 |
| 4 | Einzahlungen aus Investitionszuwendungen | 0,00 | 0,00 | 0,00 | 0,00 | 0,00 | 0,00 | 0,00 | 0,00 |
| 5 | Einzahlungen aus Investitionsbeiträgen und ähnlichen Entgelten für Investitionstätigkeit | 0,00 | 0,00 | 0,00 | 0,00 | 0,00 | 0,00 | 0,00 | 0,00 |
| 6 | Einzahlungen aus der Veräußerung von Sachvermögen | 0,00 | 0,00 | 0,00 | 0,00 | 0,00 | 0,00 | 0,00 | 0,00 |
| | 68310000 Einzahlungen aus der Veräußerung von immateriellen und beweglichen Vermögensgegenständen oberhalb der Wertgrenze nach § 38 Abs. 4 GemHVO | 0,00 | 0,00 | 0,00 | 0,00 | 0,00 | 0,00 | 0,00 | 0,00 |
| 7 | Einzahlungen aus der Veräußerung von Finanzvermögen | 0,00 | 0,00 | 0,00 | 0,00 | 0,00 | 0,00 | 0,00 | 0,00 |
| 8 | Einzahlungen für sonstige Investitionstätigkeit | 0,00 | 0,00 | 0,00 | 0,00 | 0,00 | 0,00 | 0,00 | 0,00 |
| 9 | Summe der Einzahlungen aus Investitionstätigkeit (Summe aus Nummer 4 bis 8) | 0,00 | 0,00 | 0,00 | 0,00 | 0,00 | 0,00 | 0,00 | 0,00 |
| 10 | Auszahlungen für den Erwerb von Grundstücken und Gebäuden | 0,00 | 0,00 | 0,00 | 0,00 | 0,00 | 0,00 | 0,00 | 0,00 |
| 11 | Auszahlungen für Baumaßnahmen | 0,00 | 0,00 | 0,00 | 0,00 | 0,00 | 0,00 | 0,00 | 0,00 |
| | 78710000 Auszahlungen für Hochbaumaßnahmen | 0,00 | 0,00 | 0,00 | 0,00 | 0,00 | 0,00 | 0,00 | 0,00 |
| 12 | Auszahlungen für den Erwerb von beweglichem Sachvermögen | 24.988,51 | 0,00 | 0,00 | 0,00 | 0,00 | 0,00 | 0,00 | 0,00 |
| | 78312000 Auszahlungen für den Erwerb von beweglichen Vermögensgegenständen oberhalb der Wertgrenze nach § 38 Abs. 4 GemHVO | 24.988,51 | 0,00 | 0,00 | 0,00 | 0,00 | 0,00 | 0,00 | 0,00 |
| 13 | Auszahlungen für den Erwerb von Finanzvermögen | 0,00 | 0,00 | 0,00 | 0,00 | 0,00 | 0,00 | 0,00 | 0,00 |
| 14 | Auszahlungen für Investitionsförderungsmaßnahmen | 0,00 | 0,00 | 0,00 | 0,00 | 0,00 | 0,00 | 0,00 | 0,00 |
| 15 | Auszahlungen für den Erwerb von immateriellen Vermögensgegenständen | 0,00 | 0,00 | 0,00 | 0,00 | 0,00 | 0,00 | 0,00 | 0,00 |
| | 78310000 Auszahlungen für den Erwerb von immateriellen und beweglichen Vermögensgegenständen oberhalb der Wertgrenze nach § 38 Abs. 4 GemHVO | 0,00 | 0,00 | 0,00 | 0,00 | 0,00 | 0,00 | 0,00 | 0,00 |
| 16 | Summe der Auszahlungen aus Investitionstätigkeit (Summe aus Nummer 10 bis 15) | 24.988,51 | 0,00 | 0,00 | 0,00 | 0,00 | 0,00 | 0,00 | 0,00 |
| 17 | Anteiliger Finanzierungsmittelüberschuss/-bedarf aus Investitionstätigkeit (Saldo aus Nummer 9 und 16) | -24.988,51 | 0,00 | 0,00 | 0,00 | 0,00 | 0,00 | 0,00 | 0,00 |
| 18 | Anteiliger Finanzierungsmittelüberschuss/-bedarf (Saldo aus Nummern 3 und 17) | -23.748,18 | -56.805,00 | 2.457,14 | 59.262,14 | 0,00 | 0,00 | -59.262,14 | 0,00 |

Gemeinde Hohberg 2021

Teilhaushalt 5 Bauen, Friedhof, Infrastruktur und Umwelt Hauptamtsleitung und SGBL "Bauen"

| | | |
|---|---|---|
| Produktbereich | 11 | Innere Verwaltung |
| Produktgruppe | 1125 | Grünanlagen, Werkstätten und Fahrzeuge |
| Unterprodukt | 11250500 | Verwaltung von Fahrzeugen und Geräten |

Finanzrechnung der Investitionsmaßnahmen

| Nr. | | Ergebnis 2020 EUR | Fort-geschriebener Ansatz 2021 EUR | Ergebnis 2021 EUR | Vergleich Ergebnis / Ansatz (Sp. 3-2) EUR | Ergänz. Festlegungen im HH-Vollzug EUR | Ermächti-gungsübertra-gung aus 2020 EUR | verfügbare Mittel abzgl. Ergebnis EUR | Ermächti-gungsübertra-gung ins Folgejahr EUR |
|---|---|---|---|---|---|---|---|---|---|
| | | 1 | 2 | 3 | 4 | 5 | 6 | 7 | 8 |
| Investitionen oberhalb der festgesetzten Wertgrenze | | | | | | | | | |
| 11250500202002 | Beschaffung PKW-Anhänger absenkbar Bauhof | | | | | | | | |
| 11250500.78312000 | | 23.838,71 | 0,00 | 0,00 | 0,00 | 0,00 | 0,00 | 0,00 | 0,00 |
| 11250500202003 | Ersatzbeschaffung Reform Metrac H4X Schlepper (Ersatzfahrzeug für Schlepper) Bauhof | | | | | | | | |
| 11250500.78312000 | | 0,00 | 0,00 | 0,00 | 0,00 | 0,00 | 0,00 | 0,00 | 0,00 |
| 11250500202004 | Allgemeine Beschaffung von Fahrzeugen | | | | | | | | |
| 11250500.78312000 | | 0,00 | 0,00 | 0,00 | 0,00 | 0,00 | 0,00 | 0,00 | 0,00 |
| 11250500.78312000 | | 1.149,80 | 0,00 | 0,00 | 0,00 | 0,00 | 0,00 | 0,00 | 0,00 |

Gemeinde Hohberg 2021

Teilhaushalt 5 Bauen, Friedhof, Infrastruktur und Umwelt — Hauptamtsleitung und SGBL "Bauen"

| | | |
|---|---|---|
| Produktbereich | 11 | Innere Verwaltung |
| Produktgruppe | 1125 | Grünanlagen, Werkstätten und Fahrzeuge |
| Unterprodukt | 11250501 | Bagger Eurocomach ES 35.2 ZT mit Anbaugeräten (Schaufeln, Mulcher, Holzzangen, Elektrozangen u.a.) |

## Teilergebnisrechnung mit Planvergleich

| Nr. | | Ergebnis 2020 EUR | Fort-geschriebener Ansatz 2021 EUR | Ergebnis 2021 EUR | Vergleich Ergebnis / Ansatz (Sp. 3-2) EUR | Ergänz. Festlegungen im HH-Vollzug EUR | Ermächti-gungsübertra-gung aus 2020 EUR | verfügbare Mittel abzgl. Ergebnis EUR | Ermächti-gungsübertra-gung ins Folgejahr EUR |
|---|---|---|---|---|---|---|---|---|---|
| | | 1 | 2 | 3 | 4 | 5 | 6 | 7 | 8 |
| 1 | Steuern und ähnliche Abgaben | 0,00 | 0,00 | 0,00 | 0,00 | 0,00 | 0,00 | 0,00 | 0,00 |
| 2 | Zuweisungen und Zuwendungen, Umlagen | 0,00 | 0,00 | 0,00 | 0,00 | 0,00 | 0,00 | 0,00 | 0,00 |
| 3 | Aufgelöste Investitionszuwendungen und -beiträge | 0,00 | 0,00 | 0,00 | 0,00 | 0,00 | 0,00 | 0,00 | 0,00 |
| 4 | Sonstige Transfererträge | 0,00 | 0,00 | 0,00 | 0,00 | 0,00 | 0,00 | 0,00 | 0,00 |
| 5 | Entgelte für öffentliche Leistungen oder Einrichtungen | 0,00 | 0,00 | 0,00 | 0,00 | 0,00 | 0,00 | 0,00 | 0,00 |
| 6 | Sonstige privatrechtliche Leistungsentgelte | 0,00 | 0,00 | 0,00 | 0,00 | 0,00 | 0,00 | 0,00 | 0,00 |
| 7 | Kostenerstattungen und Kostenumlagen | 0,00 | 0,00 | 0,00 | 0,00 | 0,00 | 0,00 | 0,00 | 0,00 |
| 8 | Zinsen und ähnliche Erträge | 0,00 | 0,00 | 0,00 | 0,00 | 0,00 | 0,00 | 0,00 | 0,00 |
| 9 | Aktivierte Eigenleistungen und Bestandsveränderungen | 0,00 | 0,00 | 0,00 | 0,00 | 0,00 | 0,00 | 0,00 | 0,00 |
| 10 | Sonstige ordentliche Erträge | 0,00 | 0,00 | 0,00 | 0,00 | 0,00 | 0,00 | 0,00 | 0,00 |
| | 35810000 Erträge aus Zuschreibungen | 0,00 | 0,00 | 0,00 | 0,00 | 0,00 | 0,00 | 0,00 | 0,00 |
| | 35831100 Erträge aus der Auflösung oder Herabsetzung von Einzelwertberichtigungen auf Forderungen | 0,00 | 0,00 | 0,00 | 0,00 | 0,00 | 0,00 | 0,00 | 0,00 |
| | 35910000 Andere sonstige ordentliche Erträge | 0,00 | 0,00 | 0,00 | 0,00 | 0,00 | 0,00 | 0,00 | 0,00 |
| 11 | Anteilige ordentliche Erträge (Summe aus Nummern 1 bis 10) | 0,00 | 0,00 | 0,00 | 0,00 | 0,00 | 0,00 | 0,00 | 0,00 |
| 12 | Personalaufwendungen | 0,00 | 0,00 | 0,00 | 0,00 | 0,00 | 0,00 | 0,00 | 0,00 |
| 13 | Versorgungsaufwendungen | 0,00 | 0,00 | 0,00 | 0,00 | 0,00 | 0,00 | 0,00 | 0,00 |
| 14 | Aufwendungen für Sach- und Dienstleistungen | 2.622,10 | 2.000,00 | 2.579,00 | 579,00 | 0,00 | 0,00 | -579,00 | 0,00 |
| | 42510000 Haltung von Fahrzeugen | 2.622,10 | 2.000,00 | 2.579,00 | 579,00 | 0,00 | 0,00 | -579,00 | 0,00 |
| 15 | Abschreibungen | 5.256,08 | 5.300,00 | 5.256,00 | -44,00 | 0,00 | 0,00 | 44,00 | 0,00 |
| | 47110000 Abschreibungen auf immaterielle Vermögensgegenstände und Sachvermögen | 5.256,08 | 5.300,00 | 5.256,00 | -44,00 | 0,00 | 0,00 | 44,00 | 0,00 |
| | 47220000 Abschreibungen auf Forderungen | 0,00 | 0,00 | 0,00 | 0,00 | 0,00 | 0,00 | 0,00 | 0,00 |
| 16 | Zinsen und ähnliche Aufwendungen | 0,00 | 0,00 | 0,00 | 0,00 | 0,00 | 0,00 | 0,00 | 0,00 |
| 17 | Transferaufwendungen | 0,00 | 0,00 | 0,00 | 0,00 | 0,00 | 0,00 | 0,00 | 0,00 |
| 18 | Sonstige ordentliche Aufwendungen | 0,00 | 0,00 | 753,06 | 753,06 | 0,00 | 0,00 | -753,06 | 0,00 |
| | 44410000 Steuern, Versicherungen, Schadensfälle, Sonderabgaben | 0,00 | 0,00 | 753,06 | 753,06 | 0,00 | 0,00 | -753,06 | 0,00 |
| 19 | Anteilige ordentliche Aufwendungen (Summe aus Nummern 12 bis 18) | 7.878,18 | 7.300,00 | 8.588,06 | 1.288,06 | 0,00 | 0,00 | -1.288,06 | 0,00 |
| 20 | Anteiliges veranschlagtes ordentliches Ergebnis (Saldo aus Nummern 11 und 19) | -7.878,18 | -7.300,00 | -8.588,06 | -1.288,06 | 0,00 | 0,00 | 1.288,06 | 0,00 |
| 21 | Erträge aus internen Leistungen | 7.878,18 | 0,00 | 9.243,62 | 9.243,62 | 0,00 | 0,00 | -9.243,62 | 0,00 |
| | 38110000 Erträge aus internen Leistungsbeziehungen | 7.878,18 | 0,00 | 9.243,62 | 9.243,62 | 0,00 | 0,00 | -9.243,62 | 0,00 |
| 22 | Aufwendungen aus internen Leistungen | 0,00 | 0,00 | 655,56 | 655,56 | 0,00 | 0,00 | -655,56 | 0,00 |
| | 48110000 Aufwendungen aus internen Leistungsbeziehungen | 0,00 | 0,00 | 655,56 | 655,56 | 0,00 | 0,00 | -655,56 | 0,00 |
| 23 | kalkulatorische Kosten | 0,00 | 0,00 | 0,00 | 0,00 | 0,00 | 0,00 | 0,00 | 0,00 |
| 24 | Kalkulatorisches Ergebnis (Saldo aus Nummern 21 bis 23) | 7.878,18 | 0,00 | 8.588,06 | 8.588,06 | 0,00 | 0,00 | -8.588,06 | 0,00 |
| 25 | Nettoressourcenbedarf/-überschuss (Summe aus Nummern 20 und 24) | 0,00 | -7.300,00 | 0,00 | 7.300,00 | 0,00 | 0,00 | -7.300,00 | 0,00 |

Gemeinde Hohberg 2021

Teilhaushalt 5 Bauen, Friedhof, Infrastruktur und Umwelt Hauptamtsleitung und SGBL "Bauen"

| | | |
|---|---|---|
| Produktbereich | 11 | Innere Verwaltung |
| Produktgruppe | 1125 | Grünanlagen, Werkstätten und Fahrzeuge |
| Unterprodukt | 11250501 | Bagger Eurocomach ES 35.2 ZT mit Anbaugeräten (Schaufeln, Mulcher, Holzzangen, Elektrozangen u.a.) |

## Teilfinanzrechung mit Planvergleich

| Nr. | | Ergebnis 2020 EUR | Fort-geschriebener Ansatz 2021 EUR | Ergebnis 2021 EUR | Vergleich Ergebnis / Ansatz (Sp. 3-2) EUR | Ergänz. Festlegungen im HH-Vollzug EUR | Ermächti-gungsübertra-gung aus 2020 EUR | verfügbare Mittel abzgl. Ergebnis EUR | Ermächti-gungsübertra-gung ins Folgejahr EUR |
|---|---|---|---|---|---|---|---|---|---|
| | | 1 | 2 | 3 | 4 | 5 | 6 | 7 | 8 |
| 1 | Summe der Einzahlungen aus laufender Verwaltungstätigkeit (ohne außerordentliche zahlungswirksame Erträge aus Vermögensveräußerung) | 7.878,18 | 0,00 | 9.243,62 | 9.243,62 | 0,00 | 0,00 | -9.243,62 | 0,00 |
| 2 | Summe der Auszahlungen aus laufender Verwaltungstätigkeit | 2.622,10 | 2.000,00 | 3.862,67 | 1.862,67 | 0,00 | 0,00 | -1.862,67 | 0,00 |
| 3 | Anteiliger Zahlungsmittelüberschuss/-bedarf des Ergebnishaushalts (Saldo aus Nummer 1 und 2) | 5.256,08 | -2.000,00 | 5.380,95 | 7.380,95 | 0,00 | 0,00 | -7.380,95 | 0,00 |
| 4 | Einzahlungen aus Investitionszuwendungen | 0,00 | 0,00 | 0,00 | 0,00 | 0,00 | 0,00 | 0,00 | 0,00 |
| 5 | Einzahlungen aus Investitionsbeiträgen und ähnlichen Entgelten für Investitionstätigkeit | 0,00 | 0,00 | 0,00 | 0,00 | 0,00 | 0,00 | 0,00 | 0,00 |
| 6 | Einzahlungen aus der Veräußerung von Sachvermögen | 0,00 | 0,00 | 0,00 | 0,00 | 0,00 | 0,00 | 0,00 | 0,00 |
| 7 | Einzahlungen aus der Veräußerung von Finanzvermögen | 0,00 | 0,00 | 0,00 | 0,00 | 0,00 | 0,00 | 0,00 | 0,00 |
| 8 | Einzahlungen für sonstige Investitionstätigkeit | 0,00 | 0,00 | 0,00 | 0,00 | 0,00 | 0,00 | 0,00 | 0,00 |
| 9 | Summe der Einzahlungen aus Investitionstätigkeit (Summe aus Nummer 4 bis 8) | 0,00 | 0,00 | 0,00 | 0,00 | 0,00 | 0,00 | 0,00 | 0,00 |
| 10 | Auszahlungen für den Erwerb von Grundstücken und Gebäuden | 0,00 | 0,00 | 0,00 | 0,00 | 0,00 | 0,00 | 0,00 | 0,00 |
| 11 | Auszahlungen für Baumaßnahmen | 0,00 | 0,00 | 0,00 | 0,00 | 0,00 | 0,00 | 0,00 | 0,00 |
| 12 | Auszahlungen für den Erwerb von beweglichem Sachvermögen | 0,00 | 0,00 | 0,00 | 0,00 | 0,00 | 0,00 | 0,00 | 0,00 |
| | 78312000 Auszahlungen für den Erwerb von beweglichen Vermögensgegenständen oberhalb der Wertgrenze nach § 38 Abs. 4 GemHVO | 0,00 | 0,00 | 0,00 | 0,00 | 0,00 | 0,00 | 0,00 | 0,00 |
| 13 | Auszahlungen für den Erwerb von Finanzvermögen | 0,00 | 0,00 | 0,00 | 0,00 | 0,00 | 0,00 | 0,00 | 0,00 |
| 14 | Auszahlungen für Investitionsförderungsmaßnahmen | 0,00 | 0,00 | 0,00 | 0,00 | 0,00 | 0,00 | 0,00 | 0,00 |
| 15 | Auszahlungen für den Erwerb von immateriellen Vermögensgegenständen | 0,00 | 0,00 | 0,00 | 0,00 | 0,00 | 0,00 | 0,00 | 0,00 |
| 16 | Summe der Auszahlungen aus Investitionstätigkeit (Summe aus Nummer 10 bis 15) | 0,00 | 0,00 | 0,00 | 0,00 | 0,00 | 0,00 | 0,00 | 0,00 |
| 17 | Anteiliger Finanzierungsmittelüberschuss/-bedarf aus Investitionstätigkeit (Saldo aus Nummer 9 und 16) | 0,00 | 0,00 | 0,00 | 0,00 | 0,00 | 0,00 | 0,00 | 0,00 |
| 18 | Anteiliger Finanzierungsmittelüberschuss/-bedarf (Saldo aus Nummern 3 und 17) | 5.256,08 | -2.000,00 | 5.380,95 | 7.380,95 | 0,00 | 0,00 | -7.380,95 | 0,00 |

Gemeinde Hohberg 2021

Teilhaushalt 5 Bauen, Friedhof, Infrastruktur und Umwelt Hauptamtsleitung und SGBL "Bauen"

| | | |
|---|---|---|
| Produktbereich | 11 | Innere Verwaltung |
| Produktgruppe | 1125 | Grünanlagen, Werkstätten und Fahrzeuge |
| Unterprodukt | 11250502 | Bagger Eurocomach ES 57 ZT mit Anbaugeräten (Schaufeln, Mulcher, Holzzangen, Elektrozangen, u.a.) |

## Teilergebnisrechnung mit Planvergleich

| Nr. | | Ergebnis 2020 EUR | Fort-geschriebener Ansatz 2021 EUR | Ergebnis 2021 EUR | Vergleich Ergebnis / Ansatz (Sp. 3-2) EUR | Ergänz. Festlegungen im HH-Vollzug EUR | Ermächti-gungsübertra-gung aus 2020 EUR | verfügbare Mittel abzgl. Ergebnis EUR | Ermächti-gungsübertra-gung ins Folgejahr EUR |
|---|---|---|---|---|---|---|---|---|---|
| | | 1 | 2 | 3 | 4 | 5 | 6 | 7 | 8 |
| 1 | Steuern und ähnliche Abgaben | 0,00 | 0,00 | 0,00 | 0,00 | 0,00 | 0,00 | 0,00 | 0,00 |
| 2 | Zuweisungen und Zuwendungen, Umlagen | 0,00 | 0,00 | 0,00 | 0,00 | 0,00 | 0,00 | 0,00 | 0,00 |
| 3 | Aufgelöste Investitionszuwendungen und -beiträge | 0,00 | 0,00 | 0,00 | 0,00 | 0,00 | 0,00 | 0,00 | 0,00 |
| 4 | Sonstige Transfererträge | 0,00 | 0,00 | 0,00 | 0,00 | 0,00 | 0,00 | 0,00 | 0,00 |
| 5 | Entgelte für öffentliche Leistungen oder Einrichtungen | 0,00 | 0,00 | 0,00 | 0,00 | 0,00 | 0,00 | 0,00 | 0,00 |
| 6 | Sonstige privatrechtliche Leistungsentgelte | 0,00 | 0,00 | 0,00 | 0,00 | 0,00 | 0,00 | 0,00 | 0,00 |
| 7 | Kostenerstattungen und Kostenumlagen | 0,00 | 0,00 | 0,00 | 0,00 | 0,00 | 0,00 | 0,00 | 0,00 |
| 8 | Zinsen und ähnliche Erträge | 0,00 | 0,00 | 0,00 | 0,00 | 0,00 | 0,00 | 0,00 | 0,00 |
| 9 | Aktivierte Eigenleistungen und Bestandsveränderungen | 0,00 | 0,00 | 0,00 | 0,00 | 0,00 | 0,00 | 0,00 | 0,00 |
| 10 | Sonstige ordentliche Erträge | 0,00 | 0,00 | 0,00 | 0,00 | 0,00 | 0,00 | 0,00 | 0,00 |
| | 35810000 Erträge aus Zuschreibungen | 0,00 | 0,00 | 0,00 | 0,00 | 0,00 | 0,00 | 0,00 | 0,00 |
| | 35831100 Erträge aus der Auflösung oder Herabsetzung von Einzelwertberichtigungen auf Forderungen | 0,00 | 0,00 | 0,00 | 0,00 | 0,00 | 0,00 | 0,00 | 0,00 |
| | 35910000 Andere sonstige ordentliche Erträge | 0,00 | 0,00 | 0,00 | 0,00 | 0,00 | 0,00 | 0,00 | 0,00 |
| 11 | Anteilige ordentliche Erträge (Summe aus Nummern 1 bis 10) | 0,00 | 0,00 | 0,00 | 0,00 | 0,00 | 0,00 | 0,00 | 0,00 |
| 12 | Personalaufwendungen | 0,00 | 0,00 | 0,00 | 0,00 | 0,00 | 0,00 | 0,00 | 0,00 |
| 13 | Versorgungsaufwendungen | 0,00 | 0,00 | 0,00 | 0,00 | 0,00 | 0,00 | 0,00 | 0,00 |
| 14 | Aufwendungen für Sach- und Dienstleistungen | 6.660,64 | 3.500,00 | 1.812,22 | -1.687,78 | 0,00 | 0,00 | 1.687,78 | 0,00 |
| | 42510000 Haltung von Fahrzeugen | 6.660,64 | 3.500,00 | 1.812,22 | -1.687,78 | 0,00 | 0,00 | 1.687,78 | 0,00 |
| 15 | Abschreibungen | 9.663,43 | 9.400,00 | 9.663,00 | 263,00 | 0,00 | 0,00 | -263,00 | 0,00 |
| | 47110000 Abschreibungen auf immaterielle Vermögensgegenstände und Sachvermögen | 9.663,43 | 9.400,00 | 9.663,00 | 263,00 | 0,00 | 0,00 | -263,00 | 0,00 |
| | 47220000 Abschreibungen auf Forderungen | 0,00 | 0,00 | 0,00 | 0,00 | 0,00 | 0,00 | 0,00 | 0,00 |
| 16 | Zinsen und ähnliche Aufwendungen | 0,00 | 0,00 | 0,00 | 0,00 | 0,00 | 0,00 | 0,00 | 0,00 |
| 17 | Transferaufwendungen | 0,00 | 0,00 | 0,00 | 0,00 | 0,00 | 0,00 | 0,00 | 0,00 |
| 18 | Sonstige ordentliche Aufwendungen | 0,00 | 1.710,00 | 99,10 | -1.610,90 | 0,00 | 0,00 | 1.610,90 | 0,00 |
| | 44410000 Steuern, Versicherungen, Schadensfälle, Sonderabgaben | 0,00 | 1.710,00 | 99,10 | -1.610,90 | 0,00 | 0,00 | 1.610,90 | 0,00 |
| 19 | Anteilige ordentliche Aufwendungen (Summe aus Nummern 12 bis 18) | 16.324,07 | 14.610,00 | 11.574,32 | -3.035,68 | 0,00 | 0,00 | 3.035,68 | 0,00 |
| 20 | Anteiliges veranschlagtes ordentliches Ergebnis (Saldo aus Nummern 11 und 19) | -16.324,07 | -14.610,00 | -11.574,32 | 3.035,68 | 0,00 | 0,00 | -3.035,68 | 0,00 |
| 21 | Erträge aus internen Leistungen | 16.324,07 | 0,00 | 12.886,33 | 12.886,33 | 0,00 | 0,00 | -12.886,33 | 0,00 |
| | 38110000 Erträge aus internen Leistungsbeziehungen | 16.324,07 | 0,00 | 12.886,33 | 12.886,33 | 0,00 | 0,00 | -12.886,33 | 0,00 |
| 22 | Aufwendungen aus internen Leistungen | 0,00 | 0,00 | 1.312,01 | 1.312,01 | 0,00 | 0,00 | -1.312,01 | 0,00 |
| | 48110000 Aufwendungen aus internen Leistungsbeziehungen | 0,00 | 0,00 | 1.312,01 | 1.312,01 | 0,00 | 0,00 | -1.312,01 | 0,00 |
| 23 | kalkulatorische Kosten | 0,00 | 0,00 | 0,00 | 0,00 | 0,00 | 0,00 | 0,00 | 0,00 |
| 24 | Kalkulatorisches Ergebnis (Saldo aus Nummern 21 bis 23) | 16.324,07 | 0,00 | 11.574,32 | 11.574,32 | 0,00 | 0,00 | -11.574,32 | 0,00 |
| 25 | Nettoressourcenbedarf/-überschuss (Summe aus Nummern 20 und 24) | 0,00 | -14.610,00 | 0,00 | 14.610,00 | 0,00 | 0,00 | -14.610,00 | 0,00 |

Gemeinde Hohberg 2021

Teilhaushalt 5 Bauen, Friedhof, Infrastruktur und Umwelt Hauptamtsleitung und SGBL "Bauen"

| | | |
|---|---|---|
| Produktbereich | 11 | Innere Verwaltung |
| Produktgruppe | 1125 | Grünanlagen, Werkstätten und Fahrzeuge |
| Unterprodukt | 11250502 | Bagger Eurocomach ES 57 ZT mit Anbaugeräten (Schaufeln, Mulcher, Holzzangen, Elektrozangen, u.a.) |

## Teilfinanzrechung mit Planvergleich

| Nr. | | Ergebnis 2020 EUR | Fort-geschriebener Ansatz 2021 EUR | Ergebnis 2021 EUR | Vergleich Ergebnis / Ansatz (Sp. 3-2) EUR | Ergänz. Festlegungen im HH-Vollzug EUR | Ermächti-gungsübertra-gung aus 2020 EUR | verfügbare Mittel abzgl. Ergebnis EUR | Ermächti-gungsübertra-gung ins Folgejahr EUR |
|---|---|---|---|---|---|---|---|---|---|
| | | 1 | 2 | 3 | 4 | 5 | 6 | 7 | 8 |
| 1 | Summe der Einzahlungen aus laufender Verwaltungstätigkeit (ohne außerordentliche zahlungswirksame Erträge aus Vermögensveräußerung) | 16.324,07 | 0,00 | 12.886,33 | 12.886,33 | 0,00 | 0,00 | -12.886,33 | 0,00 |
| 2 | Summe der Auszahlungen aus laufender Verwaltungstätigkeit | 6.660,64 | 5.210,00 | 3.877,29 | -1.332,71 | 0,00 | 0,00 | 1.332,71 | 0,00 |
| 3 | Anteiliger Zahlungsmittelüberschuss/-bedarf des Ergebnishaushalts (Saldo aus Nummer 1 und 2) | 9.663,43 | -5.210,00 | 9.009,04 | 14.219,04 | 0,00 | 0,00 | -14.219,04 | 0,00 |
| 4 | Einzahlungen aus Investitionszuwendungen | 0,00 | 0,00 | 0,00 | 0,00 | 0,00 | 0,00 | 0,00 | 0,00 |
| 5 | Einzahlungen aus Investitionsbeiträgen und ähnlichen Entgelten für Investitionstätigkeit | 0,00 | 0,00 | 0,00 | 0,00 | 0,00 | 0,00 | 0,00 | 0,00 |
| 6 | Einzahlungen aus der Veräußerung von Sachvermögen | 0,00 | 0,00 | 0,00 | 0,00 | 0,00 | 0,00 | 0,00 | 0,00 |
| 7 | Einzahlungen aus der Veräußerung von Finanzvermögen | 0,00 | 0,00 | 0,00 | 0,00 | 0,00 | 0,00 | 0,00 | 0,00 |
| 8 | Einzahlungen für sonstige Investitionstätigkeit | 0,00 | 0,00 | 0,00 | 0,00 | 0,00 | 0,00 | 0,00 | 0,00 |
| 9 | Summe der Einzahlungen aus Investitionstätigkeit (Summe aus Nummer 4 bis 8) | 0,00 | 0,00 | 0,00 | 0,00 | 0,00 | 0,00 | 0,00 | 0,00 |
| 10 | Auszahlungen für den Erwerb von Grundstücken und Gebäuden | 0,00 | 0,00 | 0,00 | 0,00 | 0,00 | 0,00 | 0,00 | 0,00 |
| 11 | Auszahlungen für Baumaßnahmen | 0,00 | 0,00 | 0,00 | 0,00 | 0,00 | 0,00 | 0,00 | 0,00 |
| 12 | Auszahlungen für den Erwerb von beweglichem Sachvermögen | 1.557,00 | 0,00 | 0,00 | 0,00 | 0,00 | 0,00 | 0,00 | 0,00 |
| | 78312000 Auszahlungen für den Erwerb von beweglichen Vermögensgegenständen oberhalb der Wertgrenze nach § 38 Abs. 4 GemHVO | 1.557,00 | 0,00 | 0,00 | 0,00 | 0,00 | 0,00 | 0,00 | 0,00 |
| 13 | Auszahlungen für den Erwerb von Finanzvermögen | 0,00 | 0,00 | 0,00 | 0,00 | 0,00 | 0,00 | 0,00 | 0,00 |
| 14 | Auszahlungen für Investitionsförderungsmaßnahmen | 0,00 | 0,00 | 0,00 | 0,00 | 0,00 | 0,00 | 0,00 | 0,00 |
| 15 | Auszahlungen für den Erwerb von immateriellen Vermögensgegenständen | 0,00 | 0,00 | 0,00 | 0,00 | 0,00 | 0,00 | 0,00 | 0,00 |
| 16 | Summe der Auszahlungen aus Investitionstätigkeit (Summe aus Nummer 10 bis 15) | 1.557,00 | 0,00 | 0,00 | 0,00 | 0,00 | 0,00 | 0,00 | 0,00 |
| 17 | Anteiliger Finanzierungsmittelüberschuss/-bedarf aus Investitionstätigkeit (Saldo aus Nummer 9 und 16) | -1.557,00 | 0,00 | 0,00 | 0,00 | 0,00 | 0,00 | 0,00 | 0,00 |
| 18 | Anteiliger Finanzierungsmittelüberschuss/-bedarf (Saldo aus Nummern 3 und 17) | 8.106,43 | -5.210,00 | 9.009,04 | 14.219,04 | 0,00 | 0,00 | -14.219,04 | 0,00 |

Gemeinde Hohberg 2021

Teilhaushalt 5 Bauen, Friedhof, Infrastruktur und Umwelt — Hauptamtsleitung und SGBL "Bauen"

| | | |
|---|---|---|
| Produktbereich | 11 | Innere Verwaltung |
| Produktgruppe | 1125 | Grünanlagen, Werkstätten und Fahrzeuge |
| Unterprodukt | 11250506 | Unimog Mercedes U318 mit Anbaugeräten (Schneeschilder, Heckenscheren, Mulcher, Auslegearme, Streuer, u.a.) |

## Teilergebnisrechnung mit Planvergleich

| Nr. | | Ergebnis 2020 EUR | Fortgeschriebener Ansatz 2021 EUR | Ergebnis 2021 EUR | Vergleich Ergebnis / Ansatz (Sp. 3-2) EUR | Ergänz. Festlegungen im HH-Vollzug EUR | Ermächtigungsübertragung aus 2020 EUR | verfügbare Mittel abzgl. Ergebnis EUR | Ermächtigungsübertragung ins Folgejahr EUR |
|---|---|---|---|---|---|---|---|---|---|
| | | 1 | 2 | 3 | 4 | 5 | 6 | 7 | 8 |
| 1 | Steuern und ähnliche Abgaben | 0,00 | 0,00 | 0,00 | 0,00 | 0,00 | 0,00 | 0,00 | 0,00 |
| 2 | Zuweisungen und Zuwendungen, Umlagen | 0,00 | 0,00 | 0,00 | 0,00 | 0,00 | 0,00 | 0,00 | 0,00 |
| 3 | Aufgelöste Investitionszuwendungen und -beiträge | 0,00 | 0,00 | 0,00 | 0,00 | 0,00 | 0,00 | 0,00 | 0,00 |
| 4 | Sonstige Transfererträge | 0,00 | 0,00 | 0,00 | 0,00 | 0,00 | 0,00 | 0,00 | 0,00 |
| 5 | Entgelte für öffentliche Leistungen oder Einrichtungen | 0,00 | 0,00 | 0,00 | 0,00 | 0,00 | 0,00 | 0,00 | 0,00 |
| 6 | Sonstige privatrechtliche Leistungsentgelte | 0,00 | 0,00 | 4.470,64 | 4.470,64 | 0,00 | 0,00 | -4.470,64 | 0,00 |
| | 34610000 Sonstige privatrechtliche Leistungsentgelte | 0,00 | 0,00 | 4.470,64 | 4.470,64 | 0,00 | 0,00 | -4.470,64 | 0,00 |
| 7 | Kostenerstattungen und Kostenumlagen | 0,00 | 0,00 | 0,00 | 0,00 | 0,00 | 0,00 | 0,00 | 0,00 |
| 8 | Zinsen und ähnliche Erträge | 0,00 | 0,00 | 0,00 | 0,00 | 0,00 | 0,00 | 0,00 | 0,00 |
| 9 | Aktivierte Eigenleistungen und Bestandsveränderungen | 0,00 | 0,00 | 0,00 | 0,00 | 0,00 | 0,00 | 0,00 | 0,00 |
| 10 | Sonstige ordentliche Erträge | 0,00 | 0,00 | 0,00 | 0,00 | 0,00 | 0,00 | 0,00 | 0,00 |
| | 35810000 Erträge aus Zuschreibungen | 0,00 | 0,00 | 0,00 | 0,00 | 0,00 | 0,00 | 0,00 | 0,00 |
| | 35831100 Erträge aus der Auflösung oder Herabsetzung von Einzelwertberichtigungen auf Forderungen | 0,00 | 0,00 | 0,00 | 0,00 | 0,00 | 0,00 | 0,00 | 0,00 |
| | 35910000 Andere sonstige ordentliche Erträge | 0,00 | 0,00 | 0,00 | 0,00 | 0,00 | 0,00 | 0,00 | 0,00 |
| 11 | Anteilige ordentliche Erträge (Summe aus Nummern 1 bis 10) | 0,00 | 0,00 | 4.470,64 | 4.470,64 | 0,00 | 0,00 | -4.470,64 | 0,00 |
| 12 | Personalaufwendungen | 35,20 | 0,00 | 0,00 | 0,00 | 0,00 | 0,00 | 0,00 | 0,00 |
| | 40710000 Zuführung zu, bzw. Inanspruchnahme von, Rückstellungen für Altersteilzeit und andere Maßnahmen | 35,20 | 0,00 | 0,00 | 0,00 | 0,00 | 0,00 | 0,00 | 0,00 |
| 13 | Versorgungsaufwendungen | 0,00 | 0,00 | 0,00 | 0,00 | 0,00 | 0,00 | 0,00 | 0,00 |
| 14 | Aufwendungen für Sach- und Dienstleistungen | 15.846,36 | 8.000,00 | 18.968,87 | 10.968,87 | 0,00 | 0,00 | -10.968,87 | 0,00 |
| | 42510000 Haltung von Fahrzeugen | 15.846,36 | 8.000,00 | 18.968,87 | 10.968,87 | 0,00 | 0,00 | -10.968,87 | 0,00 |
| 15 | Abschreibungen | 24.815,66 | 24.900,00 | 24.814,00 | -86,00 | 0,00 | 0,00 | 86,00 | 0,00 |
| | 47110000 Abschreibungen auf immaterielle Vermögensgegenstände und Sachvermögen | 24.815,66 | 24.900,00 | 24.814,00 | -86,00 | 0,00 | 0,00 | 86,00 | 0,00 |
| | 47220000 Abschreibungen auf Forderungen | 0,00 | 0,00 | 0,00 | 0,00 | 0,00 | 0,00 | 0,00 | 0,00 |
| 16 | Zinsen und ähnliche Aufwendungen | 0,00 | 0,00 | 0,00 | 0,00 | 0,00 | 0,00 | 0,00 | 0,00 |
| 17 | Transferaufwendungen | 0,00 | 0,00 | 0,00 | 0,00 | 0,00 | 0,00 | 0,00 | 0,00 |
| 18 | Sonstige ordentliche Aufwendungen | 0,00 | 0,00 | 0,00 | 0,00 | 0,00 | 0,00 | 0,00 | 0,00 |
| 19 | Anteilige ordentliche Aufwendungen (Summe aus Nummern 12 bis 18) | 40.697,22 | 32.900,00 | 43.782,87 | 10.882,87 | 0,00 | 0,00 | -10.882,87 | 0,00 |
| 20 | Anteiliges veranschlagtes ordentliches Ergebnis (Saldo aus Nummern 11 und 19) | -40.697,22 | -32.900,00 | -39.312,23 | -6.412,23 | 0,00 | 0,00 | 6.412,23 | 0,00 |
| 21 | Erträge aus internen Leistungen | 41.257,42 | 0,00 | 42.266,73 | 42.266,73 | 0,00 | 0,00 | -42.266,73 | 0,00 |
| | 38110000 Erträge aus internen Leistungsbeziehungen | 41.257,42 | 0,00 | 42.266,73 | 42.266,73 | 0,00 | 0,00 | -42.266,73 | 0,00 |
| 22 | Aufwendungen aus internen Leistungen | 595,40 | 0,00 | 2.954,50 | 2.954,50 | 0,00 | 0,00 | -2.954,50 | 0,00 |
| | 48110000 Aufwendungen aus internen Leistungsbeziehungen | 595,40 | 0,00 | 2.954,50 | 2.954,50 | 0,00 | 0,00 | -2.954,50 | 0,00 |
| 23 | kalkulatorische Kosten | 0,00 | 0,00 | 0,00 | 0,00 | 0,00 | 0,00 | 0,00 | 0,00 |
| 24 | Kalkulatorisches Ergebnis (Saldo aus Nummern 21 bis 23) | 40.662,02 | 0,00 | 39.312,23 | 39.312,23 | 0,00 | 0,00 | -39.312,23 | 0,00 |
| 25 | Nettoressourcenbedarf/-überschuss (Summe aus Nummern 20 und 24) | -35,20 | -32.900,00 | 0,00 | 32.900,00 | 0,00 | 0,00 | -32.900,00 | 0,00 |

Gemeinde Hohberg 2021

Teilhaushalt 5 Bauen, Friedhof, Infrastruktur und Umwelt Hauptamtsleitung und SGBL "Bauen"

| | | |
|---|---|---|
| Produktbereich | 11 | Innere Verwaltung |
| Produktgruppe | 1125 | Grünanlagen, Werkstätten und Fahrzeuge |
| Unterprodukt | 11250506 | Unimog Mercedes U318 mit Anbaugeräten (Schneeschilder, Heckenscheren, Mulcher, Auslegearme, Streuer, u.a.) |

## Teilfinanzrechung mit Planvergleich

| Nr. | | Ergebnis 2020 EUR | Fortgeschriebener Ansatz 2021 EUR | Ergebnis 2021 EUR | Vergleich Ergebnis / Ansatz (Sp. 3-2) EUR | Ergänz. Festlegungen im HH-Vollzug EUR | Ermächtigungsübertragung aus 2020 EUR | verfügbare Mittel abzgl. Ergebnis EUR | Ermächtigungsübertragung ins Folgejahr EUR |
|---|---|---|---|---|---|---|---|---|---|
| | | 1 | 2 | 3 | 4 | 5 | 6 | 7 | 8 |
| 1 | Summe der Einzahlungen aus laufender Verwaltungstätigkeit (ohne außerordentliche zahlungswirksame Erträge aus Vermögensveräußerung) | 41.257,42 | 0,00 | 46.737,37 | 46.737,37 | 0,00 | 0,00 | -46.737,37 | 0,00 |
| 2 | Summe der Auszahlungen aus laufender Verwaltungstätigkeit | 16.476,96 | 8.000,00 | 21.923,37 | 13.923,37 | 0,00 | 0,00 | -13.923,37 | 0,00 |
| 3 | Anteiliger Zahlungsmittelüberschuss/-bedarf des Ergebnishaushalts (Saldo aus Nummer 1 und 2) | 24.780,46 | -8.000,00 | 24.814,00 | 32.814,00 | 0,00 | 0,00 | -32.814,00 | 0,00 |
| 4 | Einzahlungen aus Investitionszuwendungen | 0,00 | 0,00 | 0,00 | 0,00 | 0,00 | 0,00 | 0,00 | 0,00 |
| 5 | Einzahlungen aus Investitionsbeiträgen und ähnlichen Entgelten für Investitionstätigkeit | 0,00 | 0,00 | 0,00 | 0,00 | 0,00 | 0,00 | 0,00 | 0,00 |
| 6 | Einzahlungen aus der Veräußerung von Sachvermögen | 0,00 | 0,00 | 0,00 | 0,00 | 0,00 | 0,00 | 0,00 | 0,00 |
| 7 | Einzahlungen aus der Veräußerung von Finanzvermögen | 0,00 | 0,00 | 0,00 | 0,00 | 0,00 | 0,00 | 0,00 | 0,00 |
| 8 | Einzahlungen für sonstige Investitionstätigkeit | 0,00 | 0,00 | 0,00 | 0,00 | 0,00 | 0,00 | 0,00 | 0,00 |
| 9 | Summe der Einzahlungen aus Investitionstätigkeit (Summe aus Nummer 4 bis 8) | 0,00 | 0,00 | 0,00 | 0,00 | 0,00 | 0,00 | 0,00 | 0,00 |
| 10 | Auszahlungen für den Erwerb von Grundstücken und Gebäuden | 0,00 | 0,00 | 0,00 | 0,00 | 0,00 | 0,00 | 0,00 | 0,00 |
| 11 | Auszahlungen für Baumaßnahmen | 0,00 | 0,00 | 0,00 | 0,00 | 0,00 | 0,00 | 0,00 | 0,00 |
| 12 | Auszahlungen für den Erwerb von beweglichem Sachvermögen | 0,00 | 0,00 | 0,00 | 0,00 | 0,00 | 0,00 | 0,00 | 0,00 |
| | 78312000 Auszahlungen für den Erwerb von beweglichen Vermögensgegenständen oberhalb der Wertgrenze nach § 38 Abs. 4 GemHVO | 0,00 | 0,00 | 0,00 | 0,00 | 0,00 | 0,00 | 0,00 | 0,00 |
| 13 | Auszahlungen für den Erwerb von Finanzvermögen | 0,00 | 0,00 | 0,00 | 0,00 | 0,00 | 0,00 | 0,00 | 0,00 |
| 14 | Auszahlungen für Investitionsförderungsmaßnahmen | 0,00 | 0,00 | 0,00 | 0,00 | 0,00 | 0,00 | 0,00 | 0,00 |
| 15 | Auszahlungen für den Erwerb von immateriellen Vermögensgegenständen | 0,00 | 0,00 | 0,00 | 0,00 | 0,00 | 0,00 | 0,00 | 0,00 |
| 16 | Summe der Auszahlungen aus Investitionstätigkeit (Summe aus Nummer 10 bis 15) | 0,00 | 0,00 | 0,00 | 0,00 | 0,00 | 0,00 | 0,00 | 0,00 |
| 17 | Anteiliger Finanzierungsmittelüberschuss/-bedarf aus Investitionstätigkeit (Saldo aus Nummer 9 und 16) | 0,00 | 0,00 | 0,00 | 0,00 | 0,00 | 0,00 | 0,00 | 0,00 |
| 18 | Anteiliger Finanzierungsmittelüberschuss/-bedarf (Saldo aus Nummern 3 und 17) | 24.780,46 | -8.000,00 | 24.814,00 | 32.814,00 | 0,00 | 0,00 | -32.814,00 | 0,00 |

Gemeinde Hohberg 2021

Teilhaushalt 5 Bauen, Friedhof, Infrastruktur und Umwelt Hauptamtsleitung und SGBL "Bauen"

| | | |
|---|---|---|
| Produktbereich | 11 | Innere Verwaltung |
| Produktgruppe | 1125 | Grünanlagen, Werkstätten und Fahrzeuge |
| Unterprodukt | 11250507 | Unimog Mercedes 1400 mit Anbaugeräten (Schneeschilder, Streuer, u.a.) |

## Teilergebnisrechnung mit Planvergleich

| Nr. | | Ergebnis 2020 EUR | Fort-geschriebener Ansatz 2021 EUR | Ergebnis 2021 EUR | Vergleich Ergebnis / Ansatz (Sp. 3-2) EUR | Ergänz. Festlegungen im HH-Vollzug EUR | Ermächti-gungsübertra-gung aus 2020 EUR | verfügbare Mittel abzgl. Ergebnis EUR | Ermächti-gungsübertra-gung ins Folgejahr EUR |
|---|---|---|---|---|---|---|---|---|---|
| | | 1 | 2 | 3 | 4 | 5 | 6 | 7 | 8 |
| 1 | Steuern und ähnliche Abgaben | 0,00 | 0,00 | 0,00 | 0,00 | 0,00 | 0,00 | 0,00 | 0,00 |
| 2 | Zuweisungen und Zuwendungen, Umlagen | 0,00 | 0,00 | 0,00 | 0,00 | 0,00 | 0,00 | 0,00 | 0,00 |
| 3 | Aufgelöste Investitionszuwendungen und -beiträge | 0,00 | 0,00 | 0,00 | 0,00 | 0,00 | 0,00 | 0,00 | 0,00 |
| 4 | Sonstige Transfererträge | 0,00 | 0,00 | 0,00 | 0,00 | 0,00 | 0,00 | 0,00 | 0,00 |
| 5 | Entgelte für öffentliche Leistungen oder Einrichtungen | 0,00 | 0,00 | 0,00 | 0,00 | 0,00 | 0,00 | 0,00 | 0,00 |
| 6 | Sonstige privatrechtliche Leistungsentgelte | 0,00 | 0,00 | 0,00 | 0,00 | 0,00 | 0,00 | 0,00 | 0,00 |
| 7 | Kostenerstattungen und Kostenumlagen | 0,00 | 0,00 | 0,00 | 0,00 | 0,00 | 0,00 | 0,00 | 0,00 |
| 8 | Zinsen und ähnliche Erträge | 0,00 | 0,00 | 0,00 | 0,00 | 0,00 | 0,00 | 0,00 | 0,00 |
| 9 | Aktivierte Eigenleistungen und Bestandsveränderungen | 0,00 | 0,00 | 0,00 | 0,00 | 0,00 | 0,00 | 0,00 | 0,00 |
| 10 | Sonstige ordentliche Erträge | 0,00 | 0,00 | 0,00 | 0,00 | 0,00 | 0,00 | 0,00 | 0,00 |
| | 35810000 Erträge aus Zuschreibungen | 0,00 | 0,00 | 0,00 | 0,00 | 0,00 | 0,00 | 0,00 | 0,00 |
| | 35831100 Erträge aus der Auflösung oder Herabsetzung von Einzelwertberichtigungen auf Forderungen | 0,00 | 0,00 | 0,00 | 0,00 | 0,00 | 0,00 | 0,00 | 0,00 |
| | 35910000 Andere sonstige ordentliche Erträge | 0,00 | 0,00 | 0,00 | 0,00 | 0,00 | 0,00 | 0,00 | 0,00 |
| 11 | Anteilige ordentliche Erträge (Summe aus Nummern 1 bis 10) | 0,00 | 0,00 | 0,00 | 0,00 | 0,00 | 0,00 | 0,00 | 0,00 |
| 12 | Personalaufwendungen | 35,20 | 0,00 | 0,00 | 0,00 | 0,00 | 0,00 | 0,00 | 0,00 |
| | 40710000 Zuführung zu, bzw. Inanspruchnahme von, Rückstellungen für Altersteilzeit und andere Maßnahmen | 35,20 | 0,00 | 0,00 | 0,00 | 0,00 | 0,00 | 0,00 | 0,00 |
| 13 | Versorgungsaufwendungen | 0,00 | 0,00 | 0,00 | 0,00 | 0,00 | 0,00 | 0,00 | 0,00 |
| 14 | Aufwendungen für Sach- und Dienstleistungen | 8.076,70 | 8.000,00 | 6.697,51 | -1.302,49 | 0,00 | 0,00 | 1.302,49 | 0,00 |
| | 42510000 Haltung von Fahrzeugen | 8.076,70 | 8.000,00 | 6.697,51 | -1.302,49 | 0,00 | 0,00 | 1.302,49 | 0,00 |
| 15 | Abschreibungen | 0,00 | 0,00 | 0,00 | 0,00 | 0,00 | 0,00 | 0,00 | 0,00 |
| | 47110000 Abschreibungen auf immaterielle Vermögensgegenstände und Sachvermögen | 0,00 | 0,00 | 0,00 | 0,00 | 0,00 | 0,00 | 0,00 | 0,00 |
| | 47220000 Abschreibungen auf Forderungen | 0,00 | 0,00 | 0,00 | 0,00 | 0,00 | 0,00 | 0,00 | 0,00 |
| 16 | Zinsen und ähnliche Aufwendungen | 0,00 | 0,00 | 0,00 | 0,00 | 0,00 | 0,00 | 0,00 | 0,00 |
| 17 | Transferaufwendungen | 0,00 | 0,00 | 0,00 | 0,00 | 0,00 | 0,00 | 0,00 | 0,00 |
| 18 | Sonstige ordentliche Aufwendungen | 0,00 | 0,00 | 0,00 | 0,00 | 0,00 | 0,00 | 0,00 | 0,00 |
| 19 | Anteilige ordentliche Aufwendungen (Summe aus Nummern 12 bis 18) | 8.111,90 | 8.000,00 | 6.697,51 | -1.302,49 | 0,00 | 0,00 | 1.302,49 | 0,00 |
| 20 | Anteiliges veranschlagtes ordentliches Ergebnis (Saldo aus Nummern 11 und 19) | -8.111,90 | -8.000,00 | -6.697,51 | 1.302,49 | 0,00 | 0,00 | -1.302,49 | 0,00 |
| 21 | Erträge aus internen Leistungen | 8.672,10 | 0,00 | 7.415,93 | 7.415,93 | 0,00 | 0,00 | -7.415,93 | 0,00 |
| | 38110000 Erträge aus internen Leistungsbeziehungen | 8.672,10 | 0,00 | 7.415,93 | 7.415,93 | 0,00 | 0,00 | -7.415,93 | 0,00 |
| 22 | Aufwendungen aus internen Leistungen | 595,40 | 0,00 | 718,42 | 718,42 | 0,00 | 0,00 | -718,42 | 0,00 |
| | 48110000 Aufwendungen aus internen Leistungsbeziehungen | 595,40 | 0,00 | 718,42 | 718,42 | 0,00 | 0,00 | -718,42 | 0,00 |
| 23 | kalkulatorische Kosten | 0,00 | 0,00 | 0,00 | 0,00 | 0,00 | 0,00 | 0,00 | 0,00 |
| 24 | Kalkulatorisches Ergebnis (Saldo aus Nummern 21 bis 23) | 8.076,70 | 0,00 | 6.697,51 | 6.697,51 | 0,00 | 0,00 | -6.697,51 | 0,00 |
| 25 | Nettoressourcenbedarf/-überschuss (Summe aus Nummern 20 und 24) | -35,20 | -8.000,00 | 0,00 | 8.000,00 | 0,00 | 0,00 | -8.000,00 | 0,00 |

Gemeinde Hohberg 2021

Teilhaushalt 5 Bauen, Friedhof, Infrastruktur und Umwelt Hauptamtsleitung und SGBL "Bauen"

| | | |
|---|---|---|
| Produktbereich | 11 | Innere Verwaltung |
| Produktgruppe | 1125 | Grünanlagen, Werkstätten und Fahrzeuge |
| Unterprodukt | 11250507 | Unimog Mercedes 1400 mit Anbaugeräten (Schneeschilder, Streuer, u.a.) |

## Teilfinanzrechung mit Planvergleich

| Nr. | | Ergebnis 2020 EUR | Fort-geschriebener Ansatz 2021 EUR | Ergebnis 2021 EUR | Vergleich Ergebnis / Ansatz (Sp. 3-2) EUR | Ergänz. Festlegungen im HH-Vollzug EUR | Ermächti-gungsübertra-gung aus 2020 EUR | verfügbare Mittel abzgl. Ergebnis EUR | Ermächti-gungsübertra-gung ins Folgejahr EUR |
|---|---|---|---|---|---|---|---|---|---|
| | | 1 | 2 | 3 | 4 | 5 | 6 | 7 | 8 |
| 1 | Summe der Einzahlungen aus laufender Verwaltungstätigkeit (ohne außerordentliche zahlungswirksame Erträge aus Vermögensveräußerung) | 8.672,10 | 0,00 | 7.415,93 | 7.415,93 | 0,00 | 0,00 | -7.415,93 | 0,00 |
| 2 | Summe der Auszahlungen aus laufender Verwaltungstätigkeit | 8.707,30 | 8.000,00 | 7.415,93 | -584,07 | 0,00 | 0,00 | 584,07 | 0,00 |
| 3 | Anteiliger Zahlungsmittelüberschuss/-bedarf des Ergebnishaushalts (Saldo aus Nummer 1 und 2) | -35,20 | -8.000,00 | 0,00 | 8.000,00 | 0,00 | 0,00 | -8.000,00 | 0,00 |
| 4 | Einzahlungen aus Investitionszuwendungen | 0,00 | 0,00 | 0,00 | 0,00 | 0,00 | 0,00 | 0,00 | 0,00 |
| 5 | Einzahlungen aus Investitionsbeiträgen und ähnlichen Entgelten für Investitionstätigkeit | 0,00 | 0,00 | 0,00 | 0,00 | 0,00 | 0,00 | 0,00 | 0,00 |
| 6 | Einzahlungen aus der Veräußerung von Sachvermögen | 0,00 | 0,00 | 0,00 | 0,00 | 0,00 | 0,00 | 0,00 | 0,00 |
| 7 | Einzahlungen aus der Veräußerung von Finanzvermögen | 0,00 | 0,00 | 0,00 | 0,00 | 0,00 | 0,00 | 0,00 | 0,00 |
| 8 | Einzahlungen für sonstige Investitionstätigkeit | 0,00 | 0,00 | 0,00 | 0,00 | 0,00 | 0,00 | 0,00 | 0,00 |
| 9 | Summe der Einzahlungen aus Investitionstätigkeit (Summe aus Nummer 4 bis 8) | 0,00 | 0,00 | 0,00 | 0,00 | 0,00 | 0,00 | 0,00 | 0,00 |
| 10 | Auszahlungen für den Erwerb von Grundstücken und Gebäuden | 0,00 | 0,00 | 0,00 | 0,00 | 0,00 | 0,00 | 0,00 | 0,00 |
| 11 | Auszahlungen für Baumaßnahmen | 0,00 | 0,00 | 0,00 | 0,00 | 0,00 | 0,00 | 0,00 | 0,00 |
| 12 | Auszahlungen für den Erwerb von beweglichem Sachvermögen | 0,00 | 200.000,00 | 0,00 | -200.000,00 | 0,00 | 0,00 | 200.000,00 | 0,00 |
| | 78312000 Auszahlungen für den Erwerb von beweglichen Vermögensgegenständen oberhalb der Wertgrenze nach § 38 Abs. 4 GemHVO | 0,00 | 200.000,00 | 0,00 | -200.000,00 | 0,00 | 0,00 | 200.000,00 | 0,00 |
| 13 | Auszahlungen für den Erwerb von Finanzvermögen | 0,00 | 0,00 | 0,00 | 0,00 | 0,00 | 0,00 | 0,00 | 0,00 |
| 14 | Auszahlungen für Investitionsförderungsmaßnahmen | 0,00 | 0,00 | 0,00 | 0,00 | 0,00 | 0,00 | 0,00 | 0,00 |
| 15 | Auszahlungen für den Erwerb von immateriellen Vermögensgegenständen | 0,00 | 0,00 | 152.915,00 | 152.915,00 | 0,00 | 0,00 | -152.915,00 | 0,00 |
| | 78310000 Auszahlungen für den Erwerb von immateriellen und beweglichen Vermögensgegenständen oberhalb der Wertgrenze nach § 38 Abs. 4 GemHVO | 0,00 | 0,00 | 152.915,00 | 152.915,00 | 0,00 | 0,00 | -152.915,00 | 0,00 |
| 16 | Summe der Auszahlungen aus Investitionstätigkeit (Summe aus Nummer 10 bis 15) | 0,00 | 200.000,00 | 152.915,00 | -47.085,00 | 0,00 | 0,00 | 47.085,00 | 0,00 |
| 17 | Anteiliger Finanzierungsmittelüberschuss/-bedarf aus Investitionstätigkeit (Saldo aus Nummer 9 und 16) | 0,00 | -200.000,00 | -152.915,00 | 47.085,00 | 0,00 | 0,00 | -47.085,00 | 0,00 |
| 18 | Anteiliger Finanzierungsmittelüberschuss/-bedarf (Saldo aus Nummern 3 und 17) | -35,20 | -208.000,00 | -152.915,00 | 55.085,00 | 0,00 | 0,00 | -55.085,00 | 0,00 |

Gemeinde Hohberg 2021

Teilhaushalt 5 Bauen, Friedhof, Infrastruktur und Umwelt Hauptamtsleitung und SGBL "Bauen"

| | | |
|---|---|---|
| Produktbereich | 11 | Innere Verwaltung |
| Produktgruppe | 1125 | Grünanlagen, Werkstätten und Fahrzeuge |
| Unterprodukt | 11250507 | Unimog Mercedes 1400 mit Anbaugeräten (Schneeschilder, Streuer, u.a.) |

Finanzrechnung der Investitionsmaßnahmen

| Nr. | Ergebnis 2020 EUR | Fort-geschriebener Ansatz 2021 EUR | Ergebnis 2021 EUR | Vergleich Ergebnis / Ansatz (Sp. 3-2) EUR | Ergänz. Festlegungen im HH-Vollzug EUR | Ermächti-gungsübertra-gung aus 2020 EUR | verfügbare Mittel abzgl. Ergebnis EUR | Ermächti-gungsübertra-gung ins Folgejahr EUR |
|---|---|---|---|---|---|---|---|---|
| | 1 | 2 | 3 | 4 | 5 | 6 | 7 | 8 |
| Investitionen oberhalb der festgesetzten Wertgrenze | | | | | | | | |
| 11250507202101 Ersatzbeschaffung Reform Muli Multi-funktionsfahrzeug Ersatzbeschaffung | | | | | | | | |
| 11250507.78312000 | 0,00 | 200.000,00 | 0,00 | -200.000,00 | 0,00 | 0,00 | 200.000,00 | 0,00 |

Gemeinde Hohberg 2021

Teilhaushalt 5 Bauen, Friedhof, Infrastruktur und Umwelt Hauptamtsleitung und SGBL "Bauen"

| | | |
|---|---|---|
| Produktbereich | 11 | Innere Verwaltung |
| Produktgruppe | 1125 | Grünanlagen, Werkstätten und Fahrzeuge |
| Unterprodukt | 11250510 | Kombi Mercedes Sprinter |

## Teilergebnisrechnung mit Planvergleich

| Nr. | | Ergebnis 2020 EUR | Fort-geschriebener Ansatz 2021 EUR | Ergebnis 2021 EUR | Vergleich Ergebnis / Ansatz (Sp. 3-2) EUR | Ergänz. Festlegungen im HH-Vollzug EUR | Ermächti-gungsübertra-gung aus 2020 EUR | verfügbare Mittel abzgl. Ergebnis EUR | Ermächti-gungsübertra-gung ins Folgejahr EUR |
|---|---|---|---|---|---|---|---|---|---|
| | | 1 | 2 | 3 | 4 | 5 | 6 | 7 | 8 |
| 1 | Steuern und ähnliche Abgaben | 0,00 | 0,00 | 0,00 | 0,00 | 0,00 | 0,00 | 0,00 | 0,00 |
| 2 | Zuweisungen und Zuwendungen, Umlagen | 0,00 | 0,00 | 0,00 | 0,00 | 0,00 | 0,00 | 0,00 | 0,00 |
| 3 | Aufgelöste Investitionszuwendungen und -beiträge | 0,00 | 0,00 | 0,00 | 0,00 | 0,00 | 0,00 | 0,00 | 0,00 |
| 4 | Sonstige Transfererträge | 0,00 | 0,00 | 0,00 | 0,00 | 0,00 | 0,00 | 0,00 | 0,00 |
| 5 | Entgelte für öffentliche Leistungen oder Einrichtungen | 0,00 | 0,00 | 0,00 | 0,00 | 0,00 | 0,00 | 0,00 | 0,00 |
| 6 | Sonstige privatrechtliche Leistungsentgelte | 0,00 | 0,00 | 0,00 | 0,00 | 0,00 | 0,00 | 0,00 | 0,00 |
| 7 | Kostenerstattungen und Kostenumlagen | 0,00 | 0,00 | 0,00 | 0,00 | 0,00 | 0,00 | 0,00 | 0,00 |
| 8 | Zinsen und ähnliche Erträge | 0,00 | 0,00 | 0,00 | 0,00 | 0,00 | 0,00 | 0,00 | 0,00 |
| 9 | Aktivierte Eigenleistungen und Bestandsveränderungen | 0,00 | 0,00 | 0,00 | 0,00 | 0,00 | 0,00 | 0,00 | 0,00 |
| 10 | Sonstige ordentliche Erträge | 0,00 | 0,00 | 0,00 | 0,00 | 0,00 | 0,00 | 0,00 | 0,00 |
| | 35831100 Erträge aus der Auflösung oder Herabsetzung von Einzelwertberichtigungen auf Forderungen | 0,00 | 0,00 | 0,00 | 0,00 | 0,00 | 0,00 | 0,00 | 0,00 |
| | 35910000 Andere sonstige ordentliche Erträge | 0,00 | 0,00 | 0,00 | 0,00 | 0,00 | 0,00 | 0,00 | 0,00 |
| 11 | Anteilige ordentliche Erträge (Summe aus Nummern 1 bis 10) | 0,00 | 0,00 | 0,00 | 0,00 | 0,00 | 0,00 | 0,00 | 0,00 |
| 12 | Personalaufwendungen | 0,00 | 0,00 | 0,00 | 0,00 | 0,00 | 0,00 | 0,00 | 0,00 |
| 13 | Versorgungsaufwendungen | 0,00 | 0,00 | 0,00 | 0,00 | 0,00 | 0,00 | 0,00 | 0,00 |
| 14 | Aufwendungen für Sach- und Dienstleistungen | 5.424,09 | 4.000,00 | 3.674,02 | -325,98 | 0,00 | 0,00 | 325,98 | 0,00 |
| | 42510000 Haltung von Fahrzeugen | 5.424,09 | 4.000,00 | 3.674,02 | -325,98 | 0,00 | 0,00 | 325,98 | 0,00 |
| 15 | Abschreibungen | 0,00 | 0,00 | 0,00 | 0,00 | 0,00 | 0,00 | 0,00 | 0,00 |
| | 47220000 Abschreibungen auf Forderungen | 0,00 | 0,00 | 0,00 | 0,00 | 0,00 | 0,00 | 0,00 | 0,00 |
| 16 | Zinsen und ähnliche Aufwendungen | 0,00 | 0,00 | 0,00 | 0,00 | 0,00 | 0,00 | 0,00 | 0,00 |
| 17 | Transferaufwendungen | 0,00 | 0,00 | 0,00 | 0,00 | 0,00 | 0,00 | 0,00 | 0,00 |
| 18 | Sonstige ordentliche Aufwendungen | 0,00 | 0,00 | 0,00 | 0,00 | 0,00 | 0,00 | 0,00 | 0,00 |
| 19 | Anteilige ordentliche Aufwendungen (Summe aus Nummern 12 bis 18) | 5.424,09 | 4.000,00 | 3.674,02 | -325,98 | 0,00 | 0,00 | 325,98 | 0,00 |
| 20 | Anteiliges veranschlagtes ordentliches Ergebnis (Saldo aus Nummern 11 und 19) | -5.424,09 | -4.000,00 | -3.674,02 | 325,98 | 0,00 | 0,00 | -325,98 | 0,00 |
| 21 | Erträge aus internen Leistungen | 5.424,09 | 0,00 | 4.033,23 | 4.033,23 | 0,00 | 0,00 | -4.033,23 | 0,00 |
| | 38110000 Erträge aus internen Leistungsbeziehungen | 5.424,09 | 0,00 | 4.033,23 | 4.033,23 | 0,00 | 0,00 | -4.033,23 | 0,00 |
| 22 | Aufwendungen aus internen Leistungen | 0,00 | 0,00 | 359,21 | 359,21 | 0,00 | 0,00 | -359,21 | 0,00 |
| | 48110000 Aufwendungen aus internen Leistungsbeziehungen | 0,00 | 0,00 | 359,21 | 359,21 | 0,00 | 0,00 | -359,21 | 0,00 |
| 23 | kalkulatorische Kosten | 0,00 | 0,00 | 0,00 | 0,00 | 0,00 | 0,00 | 0,00 | 0,00 |
| 24 | Kalkulatorisches Ergebnis (Saldo aus Nummern 21 bis 23) | 5.424,09 | 0,00 | 3.674,02 | 3.674,02 | 0,00 | 0,00 | -3.674,02 | 0,00 |
| 25 | Nettoressourcenbedarf/-überschuss (Summe aus Nummern 20 und 24) | 0,00 | -4.000,00 | 0,00 | 4.000,00 | 0,00 | 0,00 | -4.000,00 | 0,00 |

Gemeinde Hohberg 2021

Teilhaushalt 5 Bauen, Friedhof, Infrastruktur und Umwelt — Hauptamtsleitung und SGBL "Bauen"

| | | |
|---|---|---|
| Produktbereich | 11 | Innere Verwaltung |
| Produktgruppe | 1125 | Grünanlagen, Werkstätten und Fahrzeuge |
| Unterprodukt | 11250510 | Kombi Mercedes Sprinter |

## Teilfinanzrechung mit Planvergleich

| Nr. | | Ergebnis 2020 EUR | Fort-geschriebener Ansatz 2021 EUR | Ergebnis 2021 EUR | Vergleich Ergebnis / Ansatz (Sp. 3-2) EUR | Ergänz. Festlegungen im HH-Vollzug EUR | Ermächti-gungsübertra-gung aus 2020 EUR | verfügbare Mittel abzgl. Ergebnis EUR | Ermächti-gungsübertra-gung ins Folgejahr EUR |
|---|---|---|---|---|---|---|---|---|---|
| | | 1 | 2 | 3 | 4 | 5 | 6 | 7 | 8 |
| 1 | Summe der Einzahlungen aus laufender Verwaltungstätigkeit (ohne außerordentliche zahlungswirksame Erträge aus Vermögensveräußerung) | 5.424,09 | 0,00 | 4.033,23 | 4.033,23 | 0,00 | 0,00 | -4.033,23 | 0,00 |
| 2 | Summe der Auszahlungen aus laufender Verwaltungstätigkeit | 5.424,09 | 4.000,00 | 4.033,23 | 33,23 | 0,00 | 0,00 | -33,23 | 0,00 |
| 3 | Anteiliger Zahlungsmittelüberschuss/-bedarf des Ergebnishaushalts (Saldo aus Nummer 1 und 2) | 0,00 | -4.000,00 | 0,00 | 4.000,00 | 0,00 | 0,00 | -4.000,00 | 0,00 |
| 4 | Einzahlungen aus Investitionszuwendungen | 0,00 | 0,00 | 0,00 | 0,00 | 0,00 | 0,00 | 0,00 | 0,00 |
| 5 | Einzahlungen aus Investitionsbeiträgen und ähnlichen Entgelten für Investitionstätigkeit | 0,00 | 0,00 | 0,00 | 0,00 | 0,00 | 0,00 | 0,00 | 0,00 |
| 6 | Einzahlungen aus der Veräußerung von Sachvermögen | 0,00 | 0,00 | 0,00 | 0,00 | 0,00 | 0,00 | 0,00 | 0,00 |
| 7 | Einzahlungen aus der Veräußerung von Finanzvermögen | 0,00 | 0,00 | 0,00 | 0,00 | 0,00 | 0,00 | 0,00 | 0,00 |
| 8 | Einzahlungen für sonstige Investitionstätigkeit | 0,00 | 0,00 | 0,00 | 0,00 | 0,00 | 0,00 | 0,00 | 0,00 |
| 9 | Summe der Einzahlungen aus Investitionstätigkeit (Summe aus Nummer 4 bis 8) | 0,00 | 0,00 | 0,00 | 0,00 | 0,00 | 0,00 | 0,00 | 0,00 |
| 10 | Auszahlungen für den Erwerb von Grundstücken und Gebäuden | 0,00 | 0,00 | 0,00 | 0,00 | 0,00 | 0,00 | 0,00 | 0,00 |
| 11 | Auszahlungen für Baumaßnahmen | 0,00 | 0,00 | 0,00 | 0,00 | 0,00 | 0,00 | 0,00 | 0,00 |
| 12 | Auszahlungen für den Erwerb von beweglichem Sachvermögen | 0,00 | 0,00 | 0,00 | 0,00 | 0,00 | 0,00 | 0,00 | 0,00 |
| 13 | Auszahlungen für den Erwerb von Finanzvermögen | 0,00 | 0,00 | 0,00 | 0,00 | 0,00 | 0,00 | 0,00 | 0,00 |
| 14 | Auszahlungen für Investitionsförderungsmaßnahmen | 0,00 | 0,00 | 0,00 | 0,00 | 0,00 | 0,00 | 0,00 | 0,00 |
| 15 | Auszahlungen für den Erwerb von immateriellen Vermögensgegenständen | 0,00 | 0,00 | 0,00 | 0,00 | 0,00 | 0,00 | 0,00 | 0,00 |
| 16 | Summe der Auszahlungen aus Investitionstätigkeit (Summe aus Nummer 10 bis 15) | 0,00 | 0,00 | 0,00 | 0,00 | 0,00 | 0,00 | 0,00 | 0,00 |
| 17 | Anteiliger Finanzierungsmittelüberschuss/-bedarf aus Investitionstätigkeit (Saldo aus Nummer 9 und 16) | 0,00 | 0,00 | 0,00 | 0,00 | 0,00 | 0,00 | 0,00 | 0,00 |
| 18 | Anteiliger Finanzierungsmittelüberschuss/-bedarf (Saldo aus Nummern 3 und 17) | 0,00 | -4.000,00 | 0,00 | 4.000,00 | 0,00 | 0,00 | -4.000,00 | 0,00 |

Gemeinde Hohberg 2021

Teilhaushalt 5 Bauen, Friedhof, Infrastruktur und Umwelt Hauptamtsleitung und SGBL "Bauen"

| | | |
|---|---|---|
| Produktbereich | 11 | Innere Verwaltung |
| Produktgruppe | 1125 | Grünanlagen, Werkstätten und Fahrzeuge |
| Unterprodukt | 11250511 | Kombi Fiat Cargo |

## Teilergebnisrechnung mit Planvergleich

| Nr. | | Ergebnis 2020 EUR | Fort-geschriebener Ansatz 2021 EUR | Ergebnis 2021 EUR | Vergleich Ergebnis / Ansatz (Sp. 3-2) EUR | Ergänz. Festlegungen im HH-Vollzug EUR | Ermächti-gungsübertra-gung aus 2020 EUR | verfügbare Mittel abzgl. Ergebnis EUR | Ermächti-gungsübertra-gung ins Folgejahr EUR |
|---|---|---|---|---|---|---|---|---|---|
| | | 1 | 2 | 3 | 4 | 5 | 6 | 7 | 8 |
| 1 | Steuern und ähnliche Abgaben | 0,00 | 0,00 | 0,00 | 0,00 | 0,00 | 0,00 | 0,00 | 0,00 |
| 2 | Zuweisungen und Zuwendungen, Umlagen | 0,00 | 0,00 | 0,00 | 0,00 | 0,00 | 0,00 | 0,00 | 0,00 |
| 3 | Aufgelöste Investitionszuwendungen und -beiträge | 0,00 | 0,00 | 0,00 | 0,00 | 0,00 | 0,00 | 0,00 | 0,00 |
| 4 | Sonstige Transfererträge | 0,00 | 0,00 | 0,00 | 0,00 | 0,00 | 0,00 | 0,00 | 0,00 |
| 5 | Entgelte für öffentliche Leistungen oder Einrichtungen | 0,00 | 0,00 | 0,00 | 0,00 | 0,00 | 0,00 | 0,00 | 0,00 |
| 6 | Sonstige privatrechtliche Leistungsentgelte | 0,00 | 0,00 | 0,00 | 0,00 | 0,00 | 0,00 | 0,00 | 0,00 |
| 7 | Kostenerstattungen und Kostenumlagen | 0,00 | 0,00 | 0,00 | 0,00 | 0,00 | 0,00 | 0,00 | 0,00 |
| 8 | Zinsen und ähnliche Erträge | 0,00 | 0,00 | 0,00 | 0,00 | 0,00 | 0,00 | 0,00 | 0,00 |
| 9 | Aktivierte Eigenleistungen und Bestandsveränderungen | 0,00 | 0,00 | 0,00 | 0,00 | 0,00 | 0,00 | 0,00 | 0,00 |
| 10 | Sonstige ordentliche Erträge | 0,00 | 0,00 | 0,00 | 0,00 | 0,00 | 0,00 | 0,00 | 0,00 |
| | 35831100 Erträge aus der Auflösung oder Herabsetzung von Einzelwertberichtigungen auf Forderungen | 0,00 | 0,00 | 0,00 | 0,00 | 0,00 | 0,00 | 0,00 | 0,00 |
| | 35910000 Andere sonstige ordentliche Erträge | 0,00 | 0,00 | 0,00 | 0,00 | 0,00 | 0,00 | 0,00 | 0,00 |
| 11 | Anteilige ordentliche Erträge (Summe aus Nummern 1 bis 10) | 0,00 | 0,00 | 0,00 | 0,00 | 0,00 | 0,00 | 0,00 | 0,00 |
| 12 | Personalaufwendungen | 0,00 | 0,00 | 0,00 | 0,00 | 0,00 | 0,00 | 0,00 | 0,00 |
| 13 | Versorgungsaufwendungen | 0,00 | 0,00 | 0,00 | 0,00 | 0,00 | 0,00 | 0,00 | 0,00 |
| 14 | Aufwendungen für Sach- und Dienstleistungen | 401,31 | 0,00 | 0,00 | 0,00 | 0,00 | 0,00 | 0,00 | 0,00 |
| | 42510000 Haltung von Fahrzeugen | 401,31 | 0,00 | 0,00 | 0,00 | 0,00 | 0,00 | 0,00 | 0,00 |
| 15 | Abschreibungen | 0,00 | 0,00 | 0,00 | 0,00 | 0,00 | 0,00 | 0,00 | 0,00 |
| | 47220000 Abschreibungen auf Forderungen | 0,00 | 0,00 | 0,00 | 0,00 | 0,00 | 0,00 | 0,00 | 0,00 |
| 16 | Zinsen und ähnliche Aufwendungen | 0,00 | 0,00 | 0,00 | 0,00 | 0,00 | 0,00 | 0,00 | 0,00 |
| 17 | Transferaufwendungen | 0,00 | 0,00 | 0,00 | 0,00 | 0,00 | 0,00 | 0,00 | 0,00 |
| 18 | Sonstige ordentliche Aufwendungen | 0,00 | 0,00 | 0,00 | 0,00 | 0,00 | 0,00 | 0,00 | 0,00 |
| 19 | Anteilige ordentliche Aufwendungen (Summe aus Nummern 12 bis 18) | 401,31 | 0,00 | 0,00 | 0,00 | 0,00 | 0,00 | 0,00 | 0,00 |
| 20 | Anteiliges veranschlagtes ordentliches Ergebnis (Saldo aus Nummern 11 und 19) | -401,31 | 0,00 | 0,00 | 0,00 | 0,00 | 0,00 | 0,00 | 0,00 |
| 21 | Erträge aus internen Leistungen | 401,31 | 0,00 | 0,00 | 0,00 | 0,00 | 0,00 | 0,00 | 0,00 |
| | 38110000 Erträge aus internen Leistungsbeziehungen | 401,31 | 0,00 | 0,00 | 0,00 | 0,00 | 0,00 | 0,00 | 0,00 |
| 22 | Aufwendungen aus internen Leistungen | 0,00 | 0,00 | 0,00 | 0,00 | 0,00 | 0,00 | 0,00 | 0,00 |
| | 48110000 Aufwendungen aus internen Leistungsbeziehungen | 0,00 | 0,00 | 0,00 | 0,00 | 0,00 | 0,00 | 0,00 | 0,00 |
| 23 | kalkulatorische Kosten | 0,00 | 0,00 | 0,00 | 0,00 | 0,00 | 0,00 | 0,00 | 0,00 |
| 24 | Kalkulatorisches Ergebnis (Saldo aus Nummern 21 bis 23) | 401,31 | 0,00 | 0,00 | 0,00 | 0,00 | 0,00 | 0,00 | 0,00 |
| 25 | Nettoressourcenbedarf/-überschuss (Summe aus Nummern 20 und 24) | 0,00 | 0,00 | 0,00 | 0,00 | 0,00 | 0,00 | 0,00 | 0,00 |

Gemeinde Hohberg 2021

Teilhaushalt 5 Bauen, Friedhof, Infrastruktur und Umwelt Hauptamtsleitung und SGBL "Bauen"

| | | |
|---|---|---|
| Produktbereich | 11 | Innere Verwaltung |
| Produktgruppe | 1125 | Grünanlagen, Werkstätten und Fahrzeuge |
| Unterprodukt | 11250511 | Kombi Fiat Cargo |

## Teilfinanzrechung mit Planvergleich

| Nr. | | Ergebnis 2020 EUR | Fort-geschriebener Ansatz 2021 EUR | Ergebnis 2021 EUR | Vergleich Ergebnis / Ansatz (Sp. 3-2) EUR | Ergänz. Festlegungen im HH-Vollzug EUR | Ermächti-gungsübertra-gung aus 2020 EUR | verfügbare Mittel abzgl. Ergebnis EUR | Ermächti-gungsübertra-gung ins Folgejahr EUR |
|---|---|---|---|---|---|---|---|---|---|
| | | 1 | 2 | 3 | 4 | 5 | 6 | 7 | 8 |
| 1 | Summe der Einzahlungen aus laufender Verwaltungstätigkeit (ohne außerordentliche zahlungswirksame Erträge aus Vermögensveräußerung) | 401,31 | 0,00 | 0,00 | 0,00 | 0,00 | 0,00 | 0,00 | 0,00 |
| 2 | Summe der Auszahlungen aus laufender Verwaltungstätigkeit | 401,31 | 0,00 | 0,00 | 0,00 | 0,00 | 0,00 | 0,00 | 0,00 |
| 3 | Anteiliger Zahlungsmittelüberschuss/-bedarf des Ergebnishaushalts (Saldo aus Nummer 1 und 2) | 0,00 | 0,00 | 0,00 | 0,00 | 0,00 | 0,00 | 0,00 | 0,00 |
| 4 | Einzahlungen aus Investitionszuwendungen | 0,00 | 0,00 | 0,00 | 0,00 | 0,00 | 0,00 | 0,00 | 0,00 |
| 5 | Einzahlungen aus Investitionsbeiträgen und ähnlichen Entgelten für Investitionstätigkeit | 0,00 | 0,00 | 0,00 | 0,00 | 0,00 | 0,00 | 0,00 | 0,00 |
| 6 | Einzahlungen aus der Veräußerung von Sachvermögen | 0,00 | 0,00 | 0,00 | 0,00 | 0,00 | 0,00 | 0,00 | 0,00 |
| 7 | Einzahlungen aus der Veräußerung von Finanzvermögen | 0,00 | 0,00 | 0,00 | 0,00 | 0,00 | 0,00 | 0,00 | 0,00 |
| 8 | Einzahlungen für sonstige Investitionstätigkeit | 0,00 | 0,00 | 0,00 | 0,00 | 0,00 | 0,00 | 0,00 | 0,00 |
| 9 | Summe der Einzahlungen aus Investitionstätigkeit (Summe aus Nummer 4 bis 8) | 0,00 | 0,00 | 0,00 | 0,00 | 0,00 | 0,00 | 0,00 | 0,00 |
| 10 | Auszahlungen für den Erwerb von Grundstücken und Gebäuden | 0,00 | 0,00 | 0,00 | 0,00 | 0,00 | 0,00 | 0,00 | 0,00 |
| 11 | Auszahlungen für Baumaßnahmen | 0,00 | 0,00 | 0,00 | 0,00 | 0,00 | 0,00 | 0,00 | 0,00 |
| 12 | Auszahlungen für den Erwerb von beweglichem Sachvermögen | 0,00 | 0,00 | 0,00 | 0,00 | 0,00 | 0,00 | 0,00 | 0,00 |
| 13 | Auszahlungen für den Erwerb von Finanzvermögen | 0,00 | 0,00 | 0,00 | 0,00 | 0,00 | 0,00 | 0,00 | 0,00 |
| 14 | Auszahlungen für Investitionsförderungsmaßnahmen | 0,00 | 0,00 | 0,00 | 0,00 | 0,00 | 0,00 | 0,00 | 0,00 |
| 15 | Auszahlungen für den Erwerb von immateriellen Vermögensgegenständen | 0,00 | 0,00 | 0,00 | 0,00 | 0,00 | 0,00 | 0,00 | 0,00 |
| 16 | Summe der Auszahlungen aus Investitionstätigkeit (Summe aus Nummer 10 bis 15) | 0,00 | 0,00 | 0,00 | 0,00 | 0,00 | 0,00 | 0,00 | 0,00 |
| 17 | Anteiliger Finanzierungsmittelüberschuss/-bedarf aus Investitionstätigkeit (Saldo aus Nummer 9 und 16) | 0,00 | 0,00 | 0,00 | 0,00 | 0,00 | 0,00 | 0,00 | 0,00 |
| 18 | Anteiliger Finanzierungsmittelüberschuss/-bedarf (Saldo aus Nummern 3 und 17) | 0,00 | 0,00 | 0,00 | 0,00 | 0,00 | 0,00 | 0,00 | 0,00 |

Gemeinde Hohberg 2021

Teilhaushalt 5 Bauen, Friedhof, Infrastruktur und Umwelt Hauptamtsleitung und SGBL "Bauen"

| | | |
|---|---|---|
| Produktbereich | 11 | Innere Verwaltung |
| Produktgruppe | 1125 | Grünanlagen, Werkstätten und Fahrzeuge |
| Unterprodukt | 11250512 | Kombi VW |

## Teilergebnisrechnung mit Planvergleich

| Nr. | | Ergebnis 2020 EUR | Fort-geschriebener Ansatz 2021 EUR | Ergebnis 2021 EUR | Vergleich Ergebnis / Ansatz (Sp. 3-2) EUR | Ergänz. Festlegungen im HH-Vollzug EUR | Ermächti-gungsübertra-gung aus 2020 EUR | verfügbare Mittel abzgl. Ergebnis EUR | Ermächti-gungsübertra-gung ins Folgejahr EUR |
|---|---|---|---|---|---|---|---|---|---|
| | | 1 | 2 | 3 | 4 | 5 | 6 | 7 | 8 |
| 1 | Steuern und ähnliche Abgaben | 0,00 | 0,00 | 0,00 | 0,00 | 0,00 | 0,00 | 0,00 | 0,00 |
| 2 | Zuweisungen und Zuwendungen, Umlagen | 0,00 | 0,00 | 0,00 | 0,00 | 0,00 | 0,00 | 0,00 | 0,00 |
| 3 | Aufgelöste Investitionszuwendungen und -beiträge | 0,00 | 0,00 | 0,00 | 0,00 | 0,00 | 0,00 | 0,00 | 0,00 |
| 4 | Sonstige Transfererträge | 0,00 | 0,00 | 0,00 | 0,00 | 0,00 | 0,00 | 0,00 | 0,00 |
| 5 | Entgelte für öffentliche Leistungen oder Einrichtungen | 0,00 | 0,00 | 0,00 | 0,00 | 0,00 | 0,00 | 0,00 | 0,00 |
| 6 | Sonstige privatrechtliche Leistungsentgelte | 0,00 | 0,00 | 0,00 | 0,00 | 0,00 | 0,00 | 0,00 | 0,00 |
| 7 | Kostenerstattungen und Kostenumlagen | 0,00 | 0,00 | 0,00 | 0,00 | 0,00 | 0,00 | 0,00 | 0,00 |
| 8 | Zinsen und ähnliche Erträge | 0,00 | 0,00 | 0,00 | 0,00 | 0,00 | 0,00 | 0,00 | 0,00 |
| 9 | Aktivierte Eigenleistungen und Bestandsveränderungen | 0,00 | 0,00 | 0,00 | 0,00 | 0,00 | 0,00 | 0,00 | 0,00 |
| 10 | Sonstige ordentliche Erträge | 0,00 | 0,00 | 0,00 | 0,00 | 0,00 | 0,00 | 0,00 | 0,00 |
| | 35810000 Erträge aus Zuschreibungen | 0,00 | 0,00 | 0,00 | 0,00 | 0,00 | 0,00 | 0,00 | 0,00 |
| | 35831100 Erträge aus der Auflösung oder Herabsetzung von Einzelwertberichtigungen auf Forderungen | 0,00 | 0,00 | 0,00 | 0,00 | 0,00 | 0,00 | 0,00 | 0,00 |
| | 35910000 Andere sonstige ordentliche Erträge | 0,00 | 0,00 | 0,00 | 0,00 | 0,00 | 0,00 | 0,00 | 0,00 |
| 11 | Anteilige ordentliche Erträge (Summe aus Nummern 1 bis 10) | 0,00 | 0,00 | 0,00 | 0,00 | 0,00 | 0,00 | 0,00 | 0,00 |
| 12 | Personalaufwendungen | 6,60 | 0,00 | 0,00 | 0,00 | 0,00 | 0,00 | 0,00 | 0,00 |
| | 40710000 Zuführung zu, bzw. Inanspruchnahme von, Rückstellungen für Altersteilzeit und andere Maßnahmen | 6,60 | 0,00 | 0,00 | 0,00 | 0,00 | 0,00 | 0,00 | 0,00 |
| 13 | Versorgungsaufwendungen | 0,00 | 0,00 | 0,00 | 0,00 | 0,00 | 0,00 | 0,00 | 0,00 |
| 14 | Aufwendungen für Sach- und Dienstleistungen | 1.580,34 | 2.000,00 | 1.996,88 | -3,12 | 0,00 | 0,00 | 3,12 | 0,00 |
| | 42510000 Haltung von Fahrzeugen | 1.580,34 | 2.000,00 | 1.996,88 | -3,12 | 0,00 | 0,00 | 3,12 | 0,00 |
| 15 | Abschreibungen | 4.577,03 | 4.600,00 | 4.577,00 | -23,00 | 0,00 | 0,00 | 23,00 | 0,00 |
| | 47110000 Abschreibungen auf immaterielle Vermögensgegenstände und Sachvermögen | 4.577,03 | 4.600,00 | 4.577,00 | -23,00 | 0,00 | 0,00 | 23,00 | 0,00 |
| | 47220000 Abschreibungen auf Forderungen | 0,00 | 0,00 | 0,00 | 0,00 | 0,00 | 0,00 | 0,00 | 0,00 |
| 16 | Zinsen und ähnliche Aufwendungen | 0,00 | 0,00 | 0,00 | 0,00 | 0,00 | 0,00 | 0,00 | 0,00 |
| 17 | Transferaufwendungen | 0,00 | 0,00 | 0,00 | 0,00 | 0,00 | 0,00 | 0,00 | 0,00 |
| 18 | Sonstige ordentliche Aufwendungen | 0,00 | 0,00 | 0,00 | 0,00 | 0,00 | 0,00 | 0,00 | 0,00 |
| 19 | Anteilige ordentliche Aufwendungen (Summe aus Nummern 12 bis 18) | 6.163,97 | 6.600,00 | 6.573,88 | -26,12 | 0,00 | 0,00 | 26,12 | 0,00 |
| 20 | Anteiliges veranschlagtes ordentliches Ergebnis (Saldo aus Nummern 11 und 19) | -6.163,97 | -6.600,00 | -6.573,88 | 26,12 | 0,00 | 0,00 | -26,12 | 0,00 |
| 21 | Erträge aus internen Leistungen | 6.269,01 | 0,00 | 7.166,58 | 7.166,58 | 0,00 | 0,00 | -7.166,58 | 0,00 |
| | 38110000 Erträge aus internen Leistungsbeziehungen | 6.269,01 | 0,00 | 7.166,58 | 7.166,58 | 0,00 | 0,00 | -7.166,58 | 0,00 |
| 22 | Aufwendungen aus internen Leistungen | 111,64 | 0,00 | 592,70 | 592,70 | 0,00 | 0,00 | -592,70 | 0,00 |
| | 48110000 Aufwendungen aus internen Leistungsbeziehungen | 111,64 | 0,00 | 592,70 | 592,70 | 0,00 | 0,00 | -592,70 | 0,00 |
| 23 | kalkulatorische Kosten | 0,00 | 0,00 | 0,00 | 0,00 | 0,00 | 0,00 | 0,00 | 0,00 |
| 24 | Kalkulatorisches Ergebnis (Saldo aus Nummern 21 bis 23) | 6.157,37 | 0,00 | 6.573,88 | 6.573,88 | 0,00 | 0,00 | -6.573,88 | 0,00 |
| 25 | Nettoressourcenbedarf/-überschuss (Summe aus Nummern 20 und 24) | -6,60 | -6.600,00 | 0,00 | 6.600,00 | 0,00 | 0,00 | -6.600,00 | 0,00 |

Gemeinde Hohberg 2021

Teilhaushalt 5 Bauen, Friedhof, Infrastruktur und Umwelt Hauptamtsleitung und SGBL "Bauen"

| | | |
|---|---|---|
| Produktbereich | 11 | Innere Verwaltung |
| Produktgruppe | 1125 | Grünanlagen, Werkstätten und Fahrzeuge |
| Unterprodukt | 11250512 | Kombi VW |

## Teilfinanzrechung mit Planvergleich

| Nr. | | Ergebnis 2020 EUR | Fort-geschriebener Ansatz 2021 EUR | Ergebnis 2021 EUR | Vergleich Ergebnis / Ansatz (Sp. 3-2) EUR | Ergänz. Festlegungen im HH-Vollzug EUR | Ermächti-gungsübertra-gung aus 2020 EUR | verfügbare Mittel abzgl. Ergebnis EUR | Ermächti-gungsübertra-gung ins Folgejahr EUR |
|---|---|---|---|---|---|---|---|---|---|
| | | 1 | 2 | 3 | 4 | 5 | 6 | 7 | 8 |
| 1 | Summe der Einzahlungen aus laufender Verwaltungstätigkeit (ohne außerordentliche zahlungswirksame Erträge aus Vermögensveräußerung) | 6.269,01 | 0,00 | 7.166,58 | 7.166,58 | 0,00 | 0,00 | -7.166,58 | 0,00 |
| 2 | Summe der Auszahlungen aus laufender Verwaltungstätigkeit | 1.698,58 | 2.000,00 | 2.589,58 | 589,58 | 0,00 | 0,00 | -589,58 | 0,00 |
| 3 | Anteiliger Zahlungsmittelüberschuss/-bedarf des Ergebnishaushalts (Saldo aus Nummer 1 und 2) | 4.570,43 | -2.000,00 | 4.577,00 | 6.577,00 | 0,00 | 0,00 | -6.577,00 | 0,00 |
| 4 | Einzahlungen aus Investitionszuwendungen | 0,00 | 0,00 | 0,00 | 0,00 | 0,00 | 0,00 | 0,00 | 0,00 |
| 5 | Einzahlungen aus Investitionsbeiträgen und ähnlichen Entgelten für Investitionstätigkeit | 0,00 | 0,00 | 0,00 | 0,00 | 0,00 | 0,00 | 0,00 | 0,00 |
| 6 | Einzahlungen aus der Veräußerung von Sachvermögen | 0,00 | 0,00 | 0,00 | 0,00 | 0,00 | 0,00 | 0,00 | 0,00 |
| 7 | Einzahlungen aus der Veräußerung von Finanzvermögen | 0,00 | 0,00 | 0,00 | 0,00 | 0,00 | 0,00 | 0,00 | 0,00 |
| 8 | Einzahlungen für sonstige Investitionstätigkeit | 0,00 | 0,00 | 0,00 | 0,00 | 0,00 | 0,00 | 0,00 | 0,00 |
| 9 | Summe der Einzahlungen aus Investitionstätigkeit (Summe aus Nummer 4 bis 8) | 0,00 | 0,00 | 0,00 | 0,00 | 0,00 | 0,00 | 0,00 | 0,00 |
| 10 | Auszahlungen für den Erwerb von Grundstücken und Gebäuden | 0,00 | 0,00 | 0,00 | 0,00 | 0,00 | 0,00 | 0,00 | 0,00 |
| 11 | Auszahlungen für Baumaßnahmen | 0,00 | 0,00 | 0,00 | 0,00 | 0,00 | 0,00 | 0,00 | 0,00 |
| 12 | Auszahlungen für den Erwerb von beweglichem Sachvermögen | 0,00 | 0,00 | 0,00 | 0,00 | 0,00 | 0,00 | 0,00 | 0,00 |
| | 78312000 Auszahlungen für den Erwerb von beweglichen Vermögensgegenständen oberhalb der Wertgrenze nach § 38 Abs. 4 GemHVO | 0,00 | 0,00 | 0,00 | 0,00 | 0,00 | 0,00 | 0,00 | 0,00 |
| 13 | Auszahlungen für den Erwerb von Finanzvermögen | 0,00 | 0,00 | 0,00 | 0,00 | 0,00 | 0,00 | 0,00 | 0,00 |
| 14 | Auszahlungen für Investitionsförderungsmaßnahmen | 0,00 | 0,00 | 0,00 | 0,00 | 0,00 | 0,00 | 0,00 | 0,00 |
| 15 | Auszahlungen für den Erwerb von immateriellen Vermögensgegenständen | 0,00 | 0,00 | 0,00 | 0,00 | 0,00 | 0,00 | 0,00 | 0,00 |
| 16 | Summe der Auszahlungen aus Investitionstätigkeit (Summe aus Nummer 10 bis 15) | 0,00 | 0,00 | 0,00 | 0,00 | 0,00 | 0,00 | 0,00 | 0,00 |
| 17 | Anteiliger Finanzierungsmittelüberschuss/-bedarf aus Investitionstätigkeit (Saldo aus Nummer 9 und 16) | 0,00 | 0,00 | 0,00 | 0,00 | 0,00 | 0,00 | 0,00 | 0,00 |
| 18 | Anteiliger Finanzierungsmittelüberschuss/-bedarf (Saldo aus Nummern 3 und 17) | 4.570,43 | -2.000,00 | 4.577,00 | 6.577,00 | 0,00 | 0,00 | -6.577,00 | 0,00 |

Gemeinde Hohberg 2021

Teilhaushalt 5 Bauen, Friedhof, Infrastruktur und Umwelt Hauptamtsleitung und SGBL "Bauen"

| | | |
|---|---|---|
| Produktbereich | 11 | Innere Verwaltung |
| Produktgruppe | 1125 | Grünanlagen, Werkstätten und Fahrzeuge |
| Unterprodukt | 11250513 | Kombi/Kubota RTV X-900 |

## Teilergebnisrechnung mit Planvergleich

| Nr. | | Ergebnis 2020 EUR | Fort-geschriebener Ansatz 2021 EUR | Ergebnis 2021 EUR | Vergleich Ergebnis / Ansatz (Sp. 3-2) EUR | Ergänz. Festlegungen im HH-Vollzug EUR | Ermächti-gungsübertra-gung aus 2020 EUR | verfügbare Mittel abzgl. Ergebnis EUR | Ermächti-gungsübertra-gung ins Folgejahr EUR |
|---|---|---|---|---|---|---|---|---|---|
| | | 1 | 2 | 3 | 4 | 5 | 6 | 7 | 8 |
| 1 | Steuern und ähnliche Abgaben | 0,00 | 0,00 | 0,00 | 0,00 | 0,00 | 0,00 | 0,00 | 0,00 |
| 2 | Zuweisungen und Zuwendungen, Umlagen | 0,00 | 0,00 | 0,00 | 0,00 | 0,00 | 0,00 | 0,00 | 0,00 |
| 3 | Aufgelöste Investitionszuwendungen und -beiträge | 0,00 | 0,00 | 0,00 | 0,00 | 0,00 | 0,00 | 0,00 | 0,00 |
| 4 | Sonstige Transfererträge | 0,00 | 0,00 | 0,00 | 0,00 | 0,00 | 0,00 | 0,00 | 0,00 |
| 5 | Entgelte für öffentliche Leistungen oder Einrichtungen | 0,00 | 0,00 | 0,00 | 0,00 | 0,00 | 0,00 | 0,00 | 0,00 |
| 6 | Sonstige privatrechtliche Leistungsentgelte | 0,00 | 0,00 | 0,00 | 0,00 | 0,00 | 0,00 | 0,00 | 0,00 |
| 7 | Kostenerstattungen und Kostenumlagen | 0,00 | 0,00 | 0,00 | 0,00 | 0,00 | 0,00 | 0,00 | 0,00 |
| 8 | Zinsen und ähnliche Erträge | 0,00 | 0,00 | 0,00 | 0,00 | 0,00 | 0,00 | 0,00 | 0,00 |
| 9 | Aktivierte Eigenleistungen und Bestandsveränderungen | 0,00 | 0,00 | 0,00 | 0,00 | 0,00 | 0,00 | 0,00 | 0,00 |
| 10 | Sonstige ordentliche Erträge | 0,00 | 0,00 | 0,00 | 0,00 | 0,00 | 0,00 | 0,00 | 0,00 |
| | 35810000 Erträge aus Zuschreibungen | 0,00 | 0,00 | 0,00 | 0,00 | 0,00 | 0,00 | 0,00 | 0,00 |
| | 35831100 Erträge aus der Auflösung oder Herabsetzung von Einzelwertberichtigungen auf Forderungen | 0,00 | 0,00 | 0,00 | 0,00 | 0,00 | 0,00 | 0,00 | 0,00 |
| | 35910000 Andere sonstige ordentliche Erträge | 0,00 | 0,00 | 0,00 | 0,00 | 0,00 | 0,00 | 0,00 | 0,00 |
| 11 | Anteilige ordentliche Erträge (Summe aus Nummern 1 bis 10) | 0,00 | 0,00 | 0,00 | 0,00 | 0,00 | 0,00 | 0,00 | 0,00 |
| 12 | Personalaufwendungen | 2,20 | 0,00 | 0,00 | 0,00 | 0,00 | 0,00 | 0,00 | 0,00 |
| | 40710000 Zuführung zu, bzw. Inanspruchnahme von, Rückstellungen für Altersteilzeit und andere Maßnahmen | 2,20 | 0,00 | 0,00 | 0,00 | 0,00 | 0,00 | 0,00 | 0,00 |
| 13 | Versorgungsaufwendungen | 0,00 | 0,00 | 0,00 | 0,00 | 0,00 | 0,00 | 0,00 | 0,00 |
| 14 | Aufwendungen für Sach- und Dienstleistungen | 8.509,25 | 2.000,00 | 4.998,95 | 2.998,95 | 0,00 | 0,00 | -2.998,95 | 0,00 |
| | 42510000 Haltung von Fahrzeugen | 8.509,25 | 2.000,00 | 4.998,95 | 2.998,95 | 0,00 | 0,00 | -2.998,95 | 0,00 |
| 15 | Abschreibungen | 3.636,87 | 3.275,00 | 3.759,94 | 484,94 | 0,00 | 0,00 | -484,94 | 0,00 |
| | 47110000 Abschreibungen auf immaterielle Vermögensgegenstände und Sachvermögen | 3.636,87 | 3.275,00 | 3.759,94 | 484,94 | 0,00 | 0,00 | -484,94 | 0,00 |
| | 47220000 Abschreibungen auf Forderungen | 0,00 | 0,00 | 0,00 | 0,00 | 0,00 | 0,00 | 0,00 | 0,00 |
| 16 | Zinsen und ähnliche Aufwendungen | 0,00 | 0,00 | 0,00 | 0,00 | 0,00 | 0,00 | 0,00 | 0,00 |
| 17 | Transferaufwendungen | 0,00 | 0,00 | 0,00 | 0,00 | 0,00 | 0,00 | 0,00 | 0,00 |
| 18 | Sonstige ordentliche Aufwendungen | 0,00 | 0,00 | 0,00 | 0,00 | 0,00 | 0,00 | 0,00 | 0,00 |
| 19 | Anteilige ordentliche Aufwendungen (Summe aus Nummern 12 bis 18) | 12.148,32 | 5.275,00 | 8.758,89 | 3.483,89 | 0,00 | 0,00 | -3.483,89 | 0,00 |
| 20 | Anteiliges veranschlagtes ordentliches Ergebnis (Saldo aus Nummern 11 und 19) | -12.148,32 | -5.275,00 | -8.758,89 | -3.483,89 | 0,00 | 0,00 | 3.483,89 | 0,00 |
| 21 | Erträge aus internen Leistungen | 12.183,33 | 0,00 | 9.232,60 | 9.232,60 | 0,00 | 0,00 | -9.232,60 | 0,00 |
| | 38110000 Erträge aus internen Leistungsbeziehungen | 12.183,33 | 0,00 | 9.232,60 | 9.232,60 | 0,00 | 0,00 | -9.232,60 | 0,00 |
| 22 | Aufwendungen aus internen Leistungen | 37,21 | 0,00 | 473,71 | 473,71 | 0,00 | 0,00 | -473,71 | 0,00 |
| | 48110000 Aufwendungen aus internen Leistungsbeziehungen | 37,21 | 0,00 | 473,71 | 473,71 | 0,00 | 0,00 | -473,71 | 0,00 |
| 23 | kalkulatorische Kosten | 0,00 | 0,00 | 0,00 | 0,00 | 0,00 | 0,00 | 0,00 | 0,00 |
| 24 | Kalkulatorisches Ergebnis (Saldo aus Nummern 21 bis 23) | 12.146,12 | 0,00 | 8.758,89 | 8.758,89 | 0,00 | 0,00 | -8.758,89 | 0,00 |
| 25 | Nettoressourcenbedarf/-überschuss (Summe aus Nummern 20 und 24) | -2,20 | -5.275,00 | 0,00 | 5.275,00 | 0,00 | 0,00 | -5.275,00 | 0,00 |

Gemeinde Hohberg 2021

Teilhaushalt 5 Bauen, Friedhof, Infrastruktur und Umwelt Hauptamtsleitung und SGBL "Bauen"

| | | |
|---|---|---|
| Produktbereich | 11 | Innere Verwaltung |
| Produktgruppe | 1125 | Grünanlagen, Werkstätten und Fahrzeuge |
| Unterprodukt | 11250513 | Kombi/Kubota RTV X-900 |

## Teilfinanzrechung mit Planvergleich

| Nr. | | Ergebnis 2020 EUR | Fort-geschriebener Ansatz 2021 EUR | Ergebnis 2021 EUR | Vergleich Ergebnis / Ansatz (Sp. 3-2) EUR | Ergänz. Festlegungen im HH-Vollzug EUR | Ermächti-gungsübertra-gung aus 2020 EUR | verfügbare Mittel abzgl. Ergebnis EUR | Ermächti-gungsübertra-gung ins Folgejahr EUR |
|---|---|---|---|---|---|---|---|---|---|
| | | 1 | 2 | 3 | 4 | 5 | 6 | 7 | 8 |
| 1 | Summe der Einzahlungen aus laufender Verwaltungstätigkeit (ohne außerordentliche zahlungswirksame Erträge aus Vermögensveräußerung) | 12.183,33 | 0,00 | 9.232,60 | 9.232,60 | 0,00 | 0,00 | -9.232,60 | 0,00 |
| 2 | Summe der Auszahlungen aus laufender Verwaltungstätigkeit | 8.548,66 | 2.000,00 | 5.472,66 | 3.472,66 | 0,00 | 0,00 | -3.472,66 | 0,00 |
| 3 | Anteiliger Zahlungsmittelüberschuss/-bedarf des Ergebnishaushalts (Saldo aus Nummer 1 und 2) | 3.634,67 | -2.000,00 | 3.759,94 | 5.759,94 | 0,00 | 0,00 | -5.759,94 | 0,00 |
| 4 | Einzahlungen aus Investitionszuwendungen | 0,00 | 0,00 | 0,00 | 0,00 | 0,00 | 0,00 | 0,00 | 0,00 |
| 5 | Einzahlungen aus Investitionsbeiträgen und ähnlichen Entgelten für Investitionstätigkeit | 0,00 | 0,00 | 0,00 | 0,00 | 0,00 | 0,00 | 0,00 | 0,00 |
| 6 | Einzahlungen aus der Veräußerung von Sachvermögen | 0,00 | 0,00 | 0,00 | 0,00 | 0,00 | 0,00 | 0,00 | 0,00 |
| 7 | Einzahlungen aus der Veräußerung von Finanzvermögen | 0,00 | 0,00 | 0,00 | 0,00 | 0,00 | 0,00 | 0,00 | 0,00 |
| 8 | Einzahlungen für sonstige Investitionstätigkeit | 0,00 | 0,00 | 0,00 | 0,00 | 0,00 | 0,00 | 0,00 | 0,00 |
| 9 | Summe der Einzahlungen aus Investitionstätigkeit (Summe aus Nummer 4 bis 8) | 0,00 | 0,00 | 0,00 | 0,00 | 0,00 | 0,00 | 0,00 | 0,00 |
| 10 | Auszahlungen für den Erwerb von Grundstücken und Gebäuden | 0,00 | 0,00 | 0,00 | 0,00 | 0,00 | 0,00 | 0,00 | 0,00 |
| 11 | Auszahlungen für Baumaßnahmen | 0,00 | 0,00 | 0,00 | 0,00 | 0,00 | 0,00 | 0,00 | 0,00 |
| 12 | Auszahlungen für den Erwerb von beweglichem Sachvermögen | 8.424,96 | 0,00 | 634,94 | 634,94 | 0,00 | 0,00 | -634,94 | 0,00 |
| | 78312000 Auszahlungen für den Erwerb von beweglichen Vermögensgegenständen oberhalb der Wertgrenze nach § 38 Abs. 4 GemHVO | 8.424,96 | 0,00 | 634,94 | 634,94 | 0,00 | 0,00 | -634,94 | 0,00 |
| 13 | Auszahlungen für den Erwerb von Finanzvermögen | 0,00 | 0,00 | 0,00 | 0,00 | 0,00 | 0,00 | 0,00 | 0,00 |
| 14 | Auszahlungen für Investitionsförderungsmaßnahmen | 0,00 | 0,00 | 0,00 | 0,00 | 0,00 | 0,00 | 0,00 | 0,00 |
| 15 | Auszahlungen für den Erwerb von immateriellen Vermögensgegenständen | 0,00 | 0,00 | 0,00 | 0,00 | 0,00 | 0,00 | 0,00 | 0,00 |
| 16 | Summe der Auszahlungen aus Investitionstätigkeit (Summe aus Nummer 10 bis 15) | 8.424,96 | 0,00 | 634,94 | 634,94 | 0,00 | 0,00 | -634,94 | 0,00 |
| 17 | Anteiliger Finanzierungsmittelüberschuss/-bedarf aus Investitionstätigkeit (Saldo aus Nummer 9 und 16) | -8.424,96 | 0,00 | -634,94 | -634,94 | 0,00 | 0,00 | 634,94 | 0,00 |
| 18 | Anteiliger Finanzierungsmittelüberschuss/-bedarf (Saldo aus Nummern 3 und 17) | -4.790,29 | -2.000,00 | 3.125,00 | 5.125,00 | 0,00 | 0,00 | -5.125,00 | 0,00 |

Gemeinde Hohberg 2021

Teilhaushalt 5 Bauen, Friedhof, Infrastruktur und Umwelt Hauptamtsleitung und SGBL "Bauen"

| | | |
|---|---|---|
| Produktbereich | 11 | Innere Verwaltung |
| Produktgruppe | 1125 | Grünanlagen, Werkstätten und Fahrzeuge |
| Unterprodukt | 11250514 | Ford Kuga Einsatzfahrzeug Bauhofleitung |

## Teilergebnisrechnung mit Planvergleich

| Nr. | | Ergebnis 2020 EUR | Fort-geschriebener Ansatz 2021 EUR | Ergebnis 2021 EUR | Vergleich Ergebnis / Ansatz (Sp. 3-2) EUR | Ergänz. Festlegungen im HH-Vollzug EUR | Ermächti-gungsübertra-gung aus 2020 EUR | verfügbare Mittel abzgl. Ergebnis EUR | Ermächti-gungsübertra-gung ins Folgejahr EUR |
|---|---|---|---|---|---|---|---|---|---|
| | | 1 | 2 | 3 | 4 | 5 | 6 | 7 | 8 |
| 1 | Steuern und ähnliche Abgaben | 0,00 | 0,00 | 0,00 | 0,00 | 0,00 | 0,00 | 0,00 | 0,00 |
| 2 | Zuweisungen und Zuwendungen, Umlagen | 0,00 | 0,00 | 0,00 | 0,00 | 0,00 | 0,00 | 0,00 | 0,00 |
| 3 | Aufgelöste Investitionszuwendungen und -beiträge | 0,00 | 0,00 | 0,00 | 0,00 | 0,00 | 0,00 | 0,00 | 0,00 |
| 4 | Sonstige Transfererträge | 0,00 | 0,00 | 0,00 | 0,00 | 0,00 | 0,00 | 0,00 | 0,00 |
| 5 | Entgelte für öffentliche Leistungen oder Einrichtungen | 0,00 | 0,00 | 0,00 | 0,00 | 0,00 | 0,00 | 0,00 | 0,00 |
| 6 | Sonstige privatrechtliche Leistungsentgelte | 0,00 | 0,00 | 0,00 | 0,00 | 0,00 | 0,00 | 0,00 | 0,00 |
| 7 | Kostenerstattungen und Kostenumlagen | 0,00 | 0,00 | 0,00 | 0,00 | 0,00 | 0,00 | 0,00 | 0,00 |
| 8 | Zinsen und ähnliche Erträge | 0,00 | 0,00 | 0,00 | 0,00 | 0,00 | 0,00 | 0,00 | 0,00 |
| 9 | Aktivierte Eigenleistungen und Bestandsveränderungen | 0,00 | 0,00 | 0,00 | 0,00 | 0,00 | 0,00 | 0,00 | 0,00 |
| 10 | Sonstige ordentliche Erträge | 0,00 | 0,00 | 0,00 | 0,00 | 0,00 | 0,00 | 0,00 | 0,00 |
| | 35831100 Erträge aus der Auflösung oder Herabsetzung von Einzelwertberichtigungen auf Forderungen | 0,00 | 0,00 | 0,00 | 0,00 | 0,00 | 0,00 | 0,00 | 0,00 |
| | 35910000 Andere sonstige ordentliche Erträge | 0,00 | 0,00 | 0,00 | 0,00 | 0,00 | 0,00 | 0,00 | 0,00 |
| 11 | Anteilige ordentliche Erträge (Summe aus Nummern 1 bis 10) | 0,00 | 0,00 | 0,00 | 0,00 | 0,00 | 0,00 | 0,00 | 0,00 |
| 12 | Personalaufwendungen | 0,00 | 0,00 | 0,00 | 0,00 | 0,00 | 0,00 | 0,00 | 0,00 |
| 13 | Versorgungsaufwendungen | 0,00 | 0,00 | 0,00 | 0,00 | 0,00 | 0,00 | 0,00 | 0,00 |
| 14 | Aufwendungen für Sach- und Dienstleistungen | 0,00 | 0,00 | 0,00 | 0,00 | 0,00 | 0,00 | 0,00 | 0,00 |
| 15 | Abschreibungen | 0,00 | 0,00 | 0,00 | 0,00 | 0,00 | 0,00 | 0,00 | 0,00 |
| | 47220000 Abschreibungen auf Forderungen | 0,00 | 0,00 | 0,00 | 0,00 | 0,00 | 0,00 | 0,00 | 0,00 |
| 16 | Zinsen und ähnliche Aufwendungen | 0,00 | 0,00 | 0,00 | 0,00 | 0,00 | 0,00 | 0,00 | 0,00 |
| 17 | Transferaufwendungen | 0,00 | 0,00 | 0,00 | 0,00 | 0,00 | 0,00 | 0,00 | 0,00 |
| 18 | Sonstige ordentliche Aufwendungen | 0,00 | 0,00 | 0,00 | 0,00 | 0,00 | 0,00 | 0,00 | 0,00 |
| 19 | Anteilige ordentliche Aufwendungen (Summe aus Nummern 12 bis 18) | 0,00 | 0,00 | 0,00 | 0,00 | 0,00 | 0,00 | 0,00 | 0,00 |
| 20 | Anteiliges veranschlagtes ordentliches Ergebnis (Saldo aus Nummern 11 und 19) | 0,00 | 0,00 | 0,00 | 0,00 | 0,00 | 0,00 | 0,00 | 0,00 |
| 21 | Erträge aus internen Leistungen | 0,00 | 0,00 | 0,00 | 0,00 | 0,00 | 0,00 | 0,00 | 0,00 |
| | 38110000 Erträge aus internen Leistungsbeziehungen | 0,00 | 0,00 | 0,00 | 0,00 | 0,00 | 0,00 | 0,00 | 0,00 |
| 22 | Aufwendungen aus internen Leistungen | 0,00 | 0,00 | 0,00 | 0,00 | 0,00 | 0,00 | 0,00 | 0,00 |
| | 48110000 Aufwendungen aus internen Leistungsbeziehungen | 0,00 | 0,00 | 0,00 | 0,00 | 0,00 | 0,00 | 0,00 | 0,00 |
| 23 | kalkulatorische Kosten | 0,00 | 0,00 | 0,00 | 0,00 | 0,00 | 0,00 | 0,00 | 0,00 |
| 24 | Kalkulatorisches Ergebnis (Saldo aus Nummern 21 bis 23) | 0,00 | 0,00 | 0,00 | 0,00 | 0,00 | 0,00 | 0,00 | 0,00 |
| 25 | Nettoressourcenbedarf/-überschuss (Summe aus Nummern 20 und 24) | 0,00 | 0,00 | 0,00 | 0,00 | 0,00 | 0,00 | 0,00 | 0,00 |

Gemeinde Hohberg 2021

Teilhaushalt 5 Bauen, Friedhof, Infrastruktur und Umwelt — Hauptamtsleitung und SGBL "Bauen"

| | | |
|---|---|---|
| Produktbereich | 11 | Innere Verwaltung |
| Produktgruppe | 1125 | Grünanlagen, Werkstätten und Fahrzeuge |
| Unterprodukt | 11250514 | Ford Kuga Einsatzfahrzeug Bauhofleitung |

## Teilfinanzrechung mit Planvergleich

| Nr. | | Ergebnis 2020 EUR | Fort-geschriebener Ansatz 2021 EUR | Ergebnis 2021 EUR | Vergleich Ergebnis / Ansatz (Sp. 3-2) EUR | Ergänz. Festlegungen im HH-Vollzug EUR | Ermächti-gungsübertra-gung aus 2020 EUR | verfügbare Mittel abzgl. Ergebnis EUR | Ermächti-gungsübertra-gung ins Folgejahr EUR |
|---|---|---|---|---|---|---|---|---|---|
| | | 1 | 2 | 3 | 4 | 5 | 6 | 7 | 8 |
| 1 | Summe der Einzahlungen aus laufender Verwaltungstätigkeit (ohne außerordentliche zahlungswirksame Erträge aus Vermögensveräußerung) | 0,00 | 0,00 | 0,00 | 0,00 | 0,00 | 0,00 | 0,00 | 0,00 |
| 2 | Summe der Auszahlungen aus laufender Verwaltungstätigkeit | 0,00 | 0,00 | 0,00 | 0,00 | 0,00 | 0,00 | 0,00 | 0,00 |
| 3 | Anteiliger Zahlungsmittelüberschuss/-bedarf des Ergebnishaushalts (Saldo aus Nummer 1 und 2) | 0,00 | 0,00 | 0,00 | 0,00 | 0,00 | 0,00 | 0,00 | 0,00 |
| 4 | Einzahlungen aus Investitionszuwendungen | 0,00 | 0,00 | 0,00 | 0,00 | 0,00 | 0,00 | 0,00 | 0,00 |
| 5 | Einzahlungen aus Investitionsbeiträgen und ähnlichen Entgelten für Investitionstätigkeit | 0,00 | 0,00 | 0,00 | 0,00 | 0,00 | 0,00 | 0,00 | 0,00 |
| 6 | Einzahlungen aus der Veräußerung von Sachvermögen | 0,00 | 0,00 | 0,00 | 0,00 | 0,00 | 0,00 | 0,00 | 0,00 |
| 7 | Einzahlungen aus der Veräußerung von Finanzvermögen | 0,00 | 0,00 | 0,00 | 0,00 | 0,00 | 0,00 | 0,00 | 0,00 |
| 8 | Einzahlungen für sonstige Investitionstätigkeit | 0,00 | 0,00 | 0,00 | 0,00 | 0,00 | 0,00 | 0,00 | 0,00 |
| 9 | Summe der Einzahlungen aus Investitionstätigkeit (Summe aus Nummer 4 bis 8) | 0,00 | 0,00 | 0,00 | 0,00 | 0,00 | 0,00 | 0,00 | 0,00 |
| 10 | Auszahlungen für den Erwerb von Grundstücken und Gebäuden | 0,00 | 0,00 | 0,00 | 0,00 | 0,00 | 0,00 | 0,00 | 0,00 |
| 11 | Auszahlungen für Baumaßnahmen | 0,00 | 0,00 | 0,00 | 0,00 | 0,00 | 0,00 | 0,00 | 0,00 |
| 12 | Auszahlungen für den Erwerb von beweglichem Sachvermögen | 0,00 | 0,00 | 0,00 | 0,00 | 0,00 | 0,00 | 0,00 | 0,00 |
| | 78312000 Auszahlungen für den Erwerb von beweglichen Vermögensgegenständen oberhalb der Wertgrenze nach § 38 Abs. 4 GemHVO | 0,00 | 0,00 | 0,00 | 0,00 | 0,00 | 0,00 | 0,00 | 0,00 |
| 13 | Auszahlungen für den Erwerb von Finanzvermögen | 0,00 | 0,00 | 0,00 | 0,00 | 0,00 | 0,00 | 0,00 | 0,00 |
| 14 | Auszahlungen für Investitionsförderungsmaßnahmen | 0,00 | 0,00 | 0,00 | 0,00 | 0,00 | 0,00 | 0,00 | 0,00 |
| 15 | Auszahlungen für den Erwerb von immateriellen Vermögensgegenständen | 0,00 | 0,00 | 0,00 | 0,00 | 0,00 | 0,00 | 0,00 | 0,00 |
| 16 | Summe der Auszahlungen aus Investitionstätigkeit (Summe aus Nummer 10 bis 15) | 0,00 | 0,00 | 0,00 | 0,00 | 0,00 | 0,00 | 0,00 | 0,00 |
| 17 | Anteiliger Finanzierungsmittelüberschuss/-bedarf aus Investitionstätigkeit (Saldo aus Nummer 9 und 16) | 0,00 | 0,00 | 0,00 | 0,00 | 0,00 | 0,00 | 0,00 | 0,00 |
| 18 | Anteiliger Finanzierungsmittelüberschuss/-bedarf (Saldo aus Nummern 3 und 17) | 0,00 | 0,00 | 0,00 | 0,00 | 0,00 | 0,00 | 0,00 | 0,00 |

Gemeinde Hohberg 2021

Teilhaushalt 5 Bauen, Friedhof, Infrastruktur und Umwelt Hauptamtsleitung und SGBL "Bauen"

| | | |
|---|---|---|
| Produktbereich | 11 | Innere Verwaltung |
| Produktgruppe | 1125 | Grünanlagen, Werkstätten und Fahrzeuge |
| Unterprodukt | 11250515 | VW Golf Plus Dienstfahrzeug Verwaltung OG-GH 2207 |

## Teilergebnisrechnung mit Planvergleich

| Nr. | | Ergebnis 2020 EUR | Fort-geschriebener Ansatz 2021 EUR | Ergebnis 2021 EUR | Vergleich Ergebnis / Ansatz (Sp. 3-2) EUR | Ergänz. Festlegungen im HH-Vollzug EUR | Ermächti-gungsübertra-gung aus 2020 EUR | verfügbare Mittel abzgl. Ergebnis EUR | Ermächti-gungsübertra-gung ins Folgejahr EUR |
|---|---|---|---|---|---|---|---|---|---|
| | | 1 | 2 | 3 | 4 | 5 | 6 | 7 | 8 |
| 1 | Steuern und ähnliche Abgaben | 0,00 | 0,00 | 0,00 | 0,00 | 0,00 | 0,00 | 0,00 | 0,00 |
| 2 | Zuweisungen und Zuwendungen, Umlagen | 0,00 | 0,00 | 0,00 | 0,00 | 0,00 | 0,00 | 0,00 | 0,00 |
| 3 | Aufgelöste Investitionszuwendungen und -beiträge | 0,00 | 0,00 | 0,00 | 0,00 | 0,00 | 0,00 | 0,00 | 0,00 |
| 4 | Sonstige Transfererträge | 0,00 | 0,00 | 0,00 | 0,00 | 0,00 | 0,00 | 0,00 | 0,00 |
| 5 | Entgelte für öffentliche Leistungen oder Einrichtungen | 0,00 | 0,00 | 0,00 | 0,00 | 0,00 | 0,00 | 0,00 | 0,00 |
| 6 | Sonstige privatrechtliche Leistungsentgelte | 0,00 | 0,00 | 0,00 | 0,00 | 0,00 | 0,00 | 0,00 | 0,00 |
| 7 | Kostenerstattungen und Kostenumlagen | 0,00 | 0,00 | 0,00 | 0,00 | 0,00 | 0,00 | 0,00 | 0,00 |
| 8 | Zinsen und ähnliche Erträge | 0,00 | 0,00 | 0,00 | 0,00 | 0,00 | 0,00 | 0,00 | 0,00 |
| 9 | Aktivierte Eigenleistungen und Bestandsveränderungen | 0,00 | 0,00 | 0,00 | 0,00 | 0,00 | 0,00 | 0,00 | 0,00 |
| 10 | Sonstige ordentliche Erträge | 0,00 | 0,00 | 0,00 | 0,00 | 0,00 | 0,00 | 0,00 | 0,00 |
| | 35831100 Erträge aus der Auflösung oder Herabsetzung von Einzelwertberichtigungen auf Forderungen | 0,00 | 0,00 | 0,00 | 0,00 | 0,00 | 0,00 | 0,00 | 0,00 |
| | 35910000 Andere sonstige ordentliche Erträge | 0,00 | 0,00 | 0,00 | 0,00 | 0,00 | 0,00 | 0,00 | 0,00 |
| 11 | Anteilige ordentliche Erträge (Summe aus Nummern 1 bis 10) | 0,00 | 0,00 | 0,00 | 0,00 | 0,00 | 0,00 | 0,00 | 0,00 |
| 12 | Personalaufwendungen | 0,00 | 0,00 | 0,00 | 0,00 | 0,00 | 0,00 | 0,00 | 0,00 |
| 13 | Versorgungsaufwendungen | 0,00 | 0,00 | 0,00 | 0,00 | 0,00 | 0,00 | 0,00 | 0,00 |
| 14 | Aufwendungen für Sach- und Dienstleistungen | 0,00 | 0,00 | 1.494,00 | 1.494,00 | 0,00 | 0,00 | -1.494,00 | 0,00 |
| | 42510000 Haltung von Fahrzeugen | 0,00 | 0,00 | 1.494,00 | 1.494,00 | 0,00 | 0,00 | -1.494,00 | 0,00 |
| 15 | Abschreibungen | 0,00 | 0,00 | 0,00 | 0,00 | 0,00 | 0,00 | 0,00 | 0,00 |
| | 47220000 Abschreibungen auf Forderungen | 0,00 | 0,00 | 0,00 | 0,00 | 0,00 | 0,00 | 0,00 | 0,00 |
| 16 | Zinsen und ähnliche Aufwendungen | 0,00 | 0,00 | 0,00 | 0,00 | 0,00 | 0,00 | 0,00 | 0,00 |
| 17 | Transferaufwendungen | 0,00 | 0,00 | 0,00 | 0,00 | 0,00 | 0,00 | 0,00 | 0,00 |
| 18 | Sonstige ordentliche Aufwendungen | 0,00 | 0,00 | 0,00 | 0,00 | 0,00 | 0,00 | 0,00 | 0,00 |
| 19 | Anteilige ordentliche Aufwendungen (Summe aus Nummern 12 bis 18) | 0,00 | 0,00 | 1.494,00 | 1.494,00 | 0,00 | 0,00 | -1.494,00 | 0,00 |
| 20 | Anteiliges veranschlagtes ordentliches Ergebnis (Saldo aus Nummern 11 und 19) | 0,00 | 0,00 | -1.494,00 | -1.494,00 | 0,00 | 0,00 | 1.494,00 | 0,00 |
| 21 | Erträge aus internen Leistungen | 0,00 | 0,00 | 1.494,00 | 1.494,00 | 0,00 | 0,00 | -1.494,00 | 0,00 |
| | 38110000 Erträge aus internen Leistungsbeziehungen | 0,00 | 0,00 | 1.494,00 | 1.494,00 | 0,00 | 0,00 | -1.494,00 | 0,00 |
| 22 | Aufwendungen aus internen Leistungen | 0,00 | 0,00 | 0,00 | 0,00 | 0,00 | 0,00 | 0,00 | 0,00 |
| | 48110000 Aufwendungen aus internen Leistungsbeziehungen | 0,00 | 0,00 | 0,00 | 0,00 | 0,00 | 0,00 | 0,00 | 0,00 |
| 23 | kalkulatorische Kosten | 0,00 | 0,00 | 0,00 | 0,00 | 0,00 | 0,00 | 0,00 | 0,00 |
| 24 | Kalkulatorisches Ergebnis (Saldo aus Nummern 21 bis 23) | 0,00 | 0,00 | 1.494,00 | 1.494,00 | 0,00 | 0,00 | -1.494,00 | 0,00 |
| 25 | Nettoressourcenbedarf/-überschuss (Summe aus Nummern 20 und 24) | 0,00 | 0,00 | 0,00 | 0,00 | 0,00 | 0,00 | 0,00 | 0,00 |

Gemeinde Hohberg 2021

Teilhaushalt 5 Bauen, Friedhof, Infrastruktur und Umwelt Hauptamtsleitung und SGBL "Bauen"

| | | |
|---|---|---|
| Produktbereich | 11 | Innere Verwaltung |
| Produktgruppe | 1125 | Grünanlagen, Werkstätten und Fahrzeuge |
| Unterprodukt | 11250515 | VW Golf Plus Dienstfahrzeug Verwaltung OG-GH 2207 |

## Teilfinanzrechung mit Planvergleich

| Nr. | | Ergebnis 2020 EUR | Fort-geschriebener Ansatz 2021 EUR | Ergebnis 2021 EUR | Vergleich Ergebnis / Ansatz (Sp. 3-2) EUR | Ergänz. Festlegungen im HH-Vollzug EUR | Ermächti-gungsübertra-gung aus 2020 EUR | verfügbare Mittel abzgl. Ergebnis EUR | Ermächti-gungsübertra-gung ins Folgejahr EUR |
|---|---|---|---|---|---|---|---|---|---|
| | | 1 | 2 | 3 | 4 | 5 | 6 | 7 | 8 |
| 1 | Summe der Einzahlungen aus laufender Verwaltungstätigkeit (ohne außerordentliche zahlungswirksame Erträge aus Vermögensveräußerung) | 0,00 | 0,00 | 1.494,00 | 1.494,00 | 0,00 | 0,00 | -1.494,00 | 0,00 |
| 2 | Summe der Auszahlungen aus laufender Verwaltungstätigkeit | 0,00 | 0,00 | 1.494,00 | 1.494,00 | 0,00 | 0,00 | -1.494,00 | 0,00 |
| 3 | Anteiliger Zahlungsmittelüberschuss/-bedarf des Ergebnishaushalts (Saldo aus Nummer 1 und 2) | 0,00 | 0,00 | 0,00 | 0,00 | 0,00 | 0,00 | 0,00 | 0,00 |
| 4 | Einzahlungen aus Investitionszuwendungen | 0,00 | 0,00 | 0,00 | 0,00 | 0,00 | 0,00 | 0,00 | 0,00 |
| 5 | Einzahlungen aus Investitionsbeiträgen und ähnlichen Entgelten für Investitionstätigkeit | 0,00 | 0,00 | 0,00 | 0,00 | 0,00 | 0,00 | 0,00 | 0,00 |
| 6 | Einzahlungen aus der Veräußerung von Sachvermögen | 0,00 | 0,00 | 0,00 | 0,00 | 0,00 | 0,00 | 0,00 | 0,00 |
| 7 | Einzahlungen aus der Veräußerung von Finanzvermögen | 0,00 | 0,00 | 0,00 | 0,00 | 0,00 | 0,00 | 0,00 | 0,00 |
| 8 | Einzahlungen für sonstige Investitionstätigkeit | 0,00 | 0,00 | 0,00 | 0,00 | 0,00 | 0,00 | 0,00 | 0,00 |
| 9 | Summe der Einzahlungen aus Investitionstätigkeit (Summe aus Nummer 4 bis 8) | 0,00 | 0,00 | 0,00 | 0,00 | 0,00 | 0,00 | 0,00 | 0,00 |
| 10 | Auszahlungen für den Erwerb von Grundstücken und Gebäuden | 0,00 | 0,00 | 0,00 | 0,00 | 0,00 | 0,00 | 0,00 | 0,00 |
| 11 | Auszahlungen für Baumaßnahmen | 0,00 | 0,00 | 0,00 | 0,00 | 0,00 | 0,00 | 0,00 | 0,00 |
| 12 | Auszahlungen für den Erwerb von beweglichem Sachvermögen | 0,00 | 0,00 | 0,00 | 0,00 | 0,00 | 0,00 | 0,00 | 0,00 |
| 13 | Auszahlungen für den Erwerb von Finanzvermögen | 0,00 | 0,00 | 0,00 | 0,00 | 0,00 | 0,00 | 0,00 | 0,00 |
| 14 | Auszahlungen für Investitionsförderungsmaßnahmen | 0,00 | 0,00 | 0,00 | 0,00 | 0,00 | 0,00 | 0,00 | 0,00 |
| 15 | Auszahlungen für den Erwerb von immateriellen Vermögensgegenständen | 0,00 | 0,00 | 0,00 | 0,00 | 0,00 | 0,00 | 0,00 | 0,00 |
| 16 | Summe der Auszahlungen aus Investitionstätigkeit (Summe aus Nummer 10 bis 15) | 0,00 | 0,00 | 0,00 | 0,00 | 0,00 | 0,00 | 0,00 | 0,00 |
| 17 | Anteiliger Finanzierungsmittelüberschuss/-bedarf aus Investitionstätigkeit (Saldo aus Nummer 9 und 16) | 0,00 | 0,00 | 0,00 | 0,00 | 0,00 | 0,00 | 0,00 | 0,00 |
| 18 | Anteiliger Finanzierungsmittelüberschuss/-bedarf (Saldo aus Nummern 3 und 17) | 0,00 | 0,00 | 0,00 | 0,00 | 0,00 | 0,00 | 0,00 | 0,00 |

Gemeinde Hohberg 2021

Teilhaushalt 5 Bauen, Friedhof, Infrastruktur und Umwelt Hauptamtsleitung und SGBL "Bauen"

| | | |
|---|---|---|
| Produktbereich | 11 | Innere Verwaltung |
| Produktgruppe | 1125 | Grünanlagen, Werkstätten und Fahrzeuge |
| Unterprodukt | 11250516 | Renault Kangoo Rapid Hausmeister/in Rathaus Hofweier OG-DW 586 |

## Teilergebnisrechnung mit Planvergleich

| Nr. | | Ergebnis 2020 EUR | Fort-geschriebener Ansatz 2021 EUR | Ergebnis 2021 EUR | Vergleich Ergebnis / Ansatz (Sp. 3-2) EUR | Ergänz. Festlegungen im HH-Vollzug EUR | Ermächti-gungsübertra-gung aus 2020 EUR | verfügbare Mittel abzgl. Ergebnis EUR | Ermächti-gungsübertra-gung ins Folgejahr EUR |
|---|---|---|---|---|---|---|---|---|---|
| | | 1 | 2 | 3 | 4 | 5 | 6 | 7 | 8 |
| 1 | Steuern und ähnliche Abgaben | 0,00 | 0,00 | 0,00 | 0,00 | 0,00 | 0,00 | 0,00 | 0,00 |
| 2 | Zuweisungen und Zuwendungen, Umlagen | 0,00 | 0,00 | 0,00 | 0,00 | 0,00 | 0,00 | 0,00 | 0,00 |
| 3 | Aufgelöste Investitionszuwendungen und -beiträge | 0,00 | 0,00 | 0,00 | 0,00 | 0,00 | 0,00 | 0,00 | 0,00 |
| 4 | Sonstige Transfererträge | 0,00 | 0,00 | 0,00 | 0,00 | 0,00 | 0,00 | 0,00 | 0,00 |
| 5 | Entgelte für öffentliche Leistungen oder Einrichtungen | 0,00 | 0,00 | 0,00 | 0,00 | 0,00 | 0,00 | 0,00 | 0,00 |
| 6 | Sonstige privatrechtliche Leistungsentgelte | 0,00 | 0,00 | 0,00 | 0,00 | 0,00 | 0,00 | 0,00 | 0,00 |
| 7 | Kostenerstattungen und Kostenumlagen | 0,00 | 0,00 | 0,00 | 0,00 | 0,00 | 0,00 | 0,00 | 0,00 |
| 8 | Zinsen und ähnliche Erträge | 0,00 | 0,00 | 0,00 | 0,00 | 0,00 | 0,00 | 0,00 | 0,00 |
| 9 | Aktivierte Eigenleistungen und Bestandsveränderungen | 0,00 | 0,00 | 0,00 | 0,00 | 0,00 | 0,00 | 0,00 | 0,00 |
| 10 | Sonstige ordentliche Erträge | 0,00 | 0,00 | 0,00 | 0,00 | 0,00 | 0,00 | 0,00 | 0,00 |
| | 35831100 Erträge aus der Auflösung oder Herabsetzung von Einzelwertberichtigungen auf Forderungen | 0,00 | 0,00 | 0,00 | 0,00 | 0,00 | 0,00 | 0,00 | 0,00 |
| | 35910000 Andere sonstige ordentliche Erträge | 0,00 | 0,00 | 0,00 | 0,00 | 0,00 | 0,00 | 0,00 | 0,00 |
| 11 | Anteilige ordentliche Erträge (Summe aus Nummern 1 bis 10) | 0,00 | 0,00 | 0,00 | 0,00 | 0,00 | 0,00 | 0,00 | 0,00 |
| 12 | Personalaufwendungen | 0,00 | 0,00 | 0,00 | 0,00 | 0,00 | 0,00 | 0,00 | 0,00 |
| 13 | Versorgungsaufwendungen | 0,00 | 0,00 | 0,00 | 0,00 | 0,00 | 0,00 | 0,00 | 0,00 |
| 14 | Aufwendungen für Sach- und Dienstleistungen | 130,44 | 0,00 | 840,25 | 840,25 | 0,00 | 0,00 | -840,25 | 0,00 |
| | 42510000 Haltung von Fahrzeugen | 130,44 | 0,00 | 840,25 | 840,25 | 0,00 | 0,00 | -840,25 | 0,00 |
| 15 | Abschreibungen | 0,00 | 0,00 | 0,00 | 0,00 | 0,00 | 0,00 | 0,00 | 0,00 |
| | 47220000 Abschreibungen auf Forderungen | 0,00 | 0,00 | 0,00 | 0,00 | 0,00 | 0,00 | 0,00 | 0,00 |
| 16 | Zinsen und ähnliche Aufwendungen | 0,00 | 0,00 | 0,00 | 0,00 | 0,00 | 0,00 | 0,00 | 0,00 |
| 17 | Transferaufwendungen | 0,00 | 0,00 | 0,00 | 0,00 | 0,00 | 0,00 | 0,00 | 0,00 |
| 18 | Sonstige ordentliche Aufwendungen | 0,00 | 0,00 | 0,00 | 0,00 | 0,00 | 0,00 | 0,00 | 0,00 |
| 19 | Anteilige ordentliche Aufwendungen (Summe aus Nummern 12 bis 18) | 130,44 | 0,00 | 840,25 | 840,25 | 0,00 | 0,00 | -840,25 | 0,00 |
| 20 | Anteiliges veranschlagtes ordentliches Ergebnis (Saldo aus Nummern 11 und 19) | -130,44 | 0,00 | -840,25 | -840,25 | 0,00 | 0,00 | 840,25 | 0,00 |
| 21 | Erträge aus internen Leistungen | 130,44 | 0,00 | 840,25 | 840,25 | 0,00 | 0,00 | -840,25 | 0,00 |
| | 38110000 Erträge aus internen Leistungsbeziehungen | 130,44 | 0,00 | 840,25 | 840,25 | 0,00 | 0,00 | -840,25 | 0,00 |
| 22 | Aufwendungen aus internen Leistungen | 0,00 | 0,00 | 0,00 | 0,00 | 0,00 | 0,00 | 0,00 | 0,00 |
| | 48110000 Aufwendungen aus internen Leistungsbeziehungen | 0,00 | 0,00 | 0,00 | 0,00 | 0,00 | 0,00 | 0,00 | 0,00 |
| 23 | kalkulatorische Kosten | 0,00 | 0,00 | 0,00 | 0,00 | 0,00 | 0,00 | 0,00 | 0,00 |
| 24 | Kalkulatorisches Ergebnis (Saldo aus Nummern 21 bis 23) | 130,44 | 0,00 | 840,25 | 840,25 | 0,00 | 0,00 | -840,25 | 0,00 |
| 25 | Nettoressourcenbedarf/-überschuss (Summe aus Nummern 20 und 24) | 0,00 | 0,00 | 0,00 | 0,00 | 0,00 | 0,00 | 0,00 | 0,00 |

Gemeinde Hohberg 2021

Teilhaushalt 5 Bauen, Friedhof, Infrastruktur und Umwelt Hauptamtsleitung und SGBL "Bauen"

| | | |
|---|---|---|
| Produktbereich | 11 | Innere Verwaltung |
| Produktgruppe | 1125 | Grünanlagen, Werkstätten und Fahrzeuge |
| Unterprodukt | 11250516 | Renault Kangoo Rapid Hausmeister/in Rathaus Hofweier OG-DW 586 |

## Teilfinanzrechung mit Planvergleich

| Nr. | | Ergebnis 2020 EUR | Fort-geschriebener Ansatz 2021 EUR | Ergebnis 2021 EUR | Vergleich Ergebnis / Ansatz (Sp. 3-2) EUR | Ergänz. Festlegungen im HH-Vollzug EUR | Ermächti-gungsübertra-gung aus 2020 EUR | verfügbare Mittel abzgl. Ergebnis EUR | Ermächti-gungsübertra-gung ins Folgejahr EUR |
|---|---|---|---|---|---|---|---|---|---|
| | | 1 | 2 | 3 | 4 | 5 | 6 | 7 | 8 |
| 1 | Summe der Einzahlungen aus laufender Verwaltungstätigkeit (ohne außerordentliche zahlungswirksame Erträge aus Vermögensveräußerung) | 130,44 | 0,00 | 840,25 | 840,25 | 0,00 | 0,00 | -840,25 | 0,00 |
| 2 | Summe der Auszahlungen aus laufender Verwaltungstätigkeit | 130,44 | 0,00 | 840,25 | 840,25 | 0,00 | 0,00 | -840,25 | 0,00 |
| 3 | Anteiliger Zahlungsmittelüberschuss/-bedarf des Ergebnishaushalts (Saldo aus Nummer 1 und 2) | 0,00 | 0,00 | 0,00 | 0,00 | 0,00 | 0,00 | 0,00 | 0,00 |
| 4 | Einzahlungen aus Investitionszuwendungen | 0,00 | 0,00 | 0,00 | 0,00 | 0,00 | 0,00 | 0,00 | 0,00 |
| 5 | Einzahlungen aus Investitionsbeiträgen und ähnlichen Entgelten für Investitionstätigkeit | 0,00 | 0,00 | 0,00 | 0,00 | 0,00 | 0,00 | 0,00 | 0,00 |
| 6 | Einzahlungen aus der Veräußerung von Sachvermögen | 0,00 | 0,00 | 0,00 | 0,00 | 0,00 | 0,00 | 0,00 | 0,00 |
| 7 | Einzahlungen aus der Veräußerung von Finanzvermögen | 0,00 | 0,00 | 0,00 | 0,00 | 0,00 | 0,00 | 0,00 | 0,00 |
| 8 | Einzahlungen für sonstige Investitionstätigkeit | 0,00 | 0,00 | 0,00 | 0,00 | 0,00 | 0,00 | 0,00 | 0,00 |
| 9 | Summe der Einzahlungen aus Investitionstätigkeit (Summe aus Nummer 4 bis 8) | 0,00 | 0,00 | 0,00 | 0,00 | 0,00 | 0,00 | 0,00 | 0,00 |
| 10 | Auszahlungen für den Erwerb von Grundstücken und Gebäuden | 0,00 | 0,00 | 0,00 | 0,00 | 0,00 | 0,00 | 0,00 | 0,00 |
| 11 | Auszahlungen für Baumaßnahmen | 0,00 | 0,00 | 0,00 | 0,00 | 0,00 | 0,00 | 0,00 | 0,00 |
| 12 | Auszahlungen für den Erwerb von beweglichem Sachvermögen | 0,00 | 0,00 | 0,00 | 0,00 | 0,00 | 0,00 | 0,00 | 0,00 |
| 13 | Auszahlungen für den Erwerb von Finanzvermögen | 0,00 | 0,00 | 0,00 | 0,00 | 0,00 | 0,00 | 0,00 | 0,00 |
| 14 | Auszahlungen für Investitionsförderungsmaßnahmen | 0,00 | 0,00 | 0,00 | 0,00 | 0,00 | 0,00 | 0,00 | 0,00 |
| 15 | Auszahlungen für den Erwerb von immateriellen Vermögensgegenständen | 0,00 | 0,00 | 0,00 | 0,00 | 0,00 | 0,00 | 0,00 | 0,00 |
| 16 | Summe der Auszahlungen aus Investitionstätigkeit (Summe aus Nummer 10 bis 15) | 0,00 | 0,00 | 0,00 | 0,00 | 0,00 | 0,00 | 0,00 | 0,00 |
| 17 | Anteiliger Finanzierungsmittelüberschuss/-bedarf aus Investitionstätigkeit (Saldo aus Nummer 9 und 16) | 0,00 | 0,00 | 0,00 | 0,00 | 0,00 | 0,00 | 0,00 | 0,00 |
| 18 | Anteiliger Finanzierungsmittelüberschuss/-bedarf (Saldo aus Nummern 3 und 17) | 0,00 | 0,00 | 0,00 | 0,00 | 0,00 | 0,00 | 0,00 | 0,00 |

Gemeinde Hohberg 2021

Teilhaushalt 5 Bauen, Friedhof, Infrastruktur und Umwelt Hauptamtsleitung und SGBL "Bauen"

| | | |
|---|---|---|
| Produktbereich | 11 | Innere Verwaltung |
| Produktgruppe | 1125 | Grünanlagen, Werkstätten und Fahrzeuge |
| Unterprodukt | 11250518 | Renault Kangoo Gemeindebauhof OG- |

## Teilergebnisrechnung mit Planvergleich

| Nr. | | Ergebnis 2020 EUR | Fort-geschriebener Ansatz 2021 EUR | Ergebnis 2021 EUR | Vergleich Ergebnis / Ansatz (Sp. 3-2) EUR | Ergänz. Festlegungen im HH-Vollzug EUR | Ermächti-gungsübertra-gung aus 2020 EUR | verfügbare Mittel abzgl. Ergebnis EUR | Ermächti-gungsübertra-gung ins Folgejahr EUR |
|---|---|---|---|---|---|---|---|---|---|
| | | 1 | 2 | 3 | 4 | 5 | 6 | 7 | 8 |
| 1 | Steuern und ähnliche Abgaben | 0,00 | 0,00 | 0,00 | 0,00 | 0,00 | 0,00 | 0,00 | 0,00 |
| 2 | Zuweisungen und Zuwendungen, Umlagen | 0,00 | 0,00 | 0,00 | 0,00 | 0,00 | 0,00 | 0,00 | 0,00 |
| 3 | Aufgelöste Investitionszuwendungen und -beiträge | 0,00 | 0,00 | 0,00 | 0,00 | 0,00 | 0,00 | 0,00 | 0,00 |
| 4 | Sonstige Transfererträge | 0,00 | 0,00 | 0,00 | 0,00 | 0,00 | 0,00 | 0,00 | 0,00 |
| 5 | Entgelte für öffentliche Leistungen oder Einrichtungen | 0,00 | 0,00 | 0,00 | 0,00 | 0,00 | 0,00 | 0,00 | 0,00 |
| 6 | Sonstige privatrechtliche Leistungsentgelte | 0,00 | 0,00 | 0,00 | 0,00 | 0,00 | 0,00 | 0,00 | 0,00 |
| 7 | Kostenerstattungen und Kostenumlagen | 0,00 | 0,00 | 0,00 | 0,00 | 0,00 | 0,00 | 0,00 | 0,00 |
| 8 | Zinsen und ähnliche Erträge | 0,00 | 0,00 | 0,00 | 0,00 | 0,00 | 0,00 | 0,00 | 0,00 |
| 9 | Aktivierte Eigenleistungen und Bestandsveränderungen | 0,00 | 0,00 | 0,00 | 0,00 | 0,00 | 0,00 | 0,00 | 0,00 |
| 10 | Sonstige ordentliche Erträge | 0,00 | 0,00 | 0,00 | 0,00 | 0,00 | 0,00 | 0,00 | 0,00 |
| | 35810000 Erträge aus Zuschreibungen | 0,00 | 0,00 | 0,00 | 0,00 | 0,00 | 0,00 | 0,00 | 0,00 |
| | 35831100 Erträge aus der Auflösung oder Herabsetzung von Einzelwertberichtigungen auf Forderungen | 0,00 | 0,00 | 0,00 | 0,00 | 0,00 | 0,00 | 0,00 | 0,00 |
| | 35910000 Andere sonstige ordentliche Erträge | 0,00 | 0,00 | 0,00 | 0,00 | 0,00 | 0,00 | 0,00 | 0,00 |
| 11 | Anteilige ordentliche Erträge (Summe aus Nummern 1 bis 10) | 0,00 | 0,00 | 0,00 | 0,00 | 0,00 | 0,00 | 0,00 | 0,00 |
| 12 | Personalaufwendungen | 0,00 | 0,00 | 0,00 | 0,00 | 0,00 | 0,00 | 0,00 | 0,00 |
| 13 | Versorgungsaufwendungen | 0,00 | 0,00 | 0,00 | 0,00 | 0,00 | 0,00 | 0,00 | 0,00 |
| 14 | Aufwendungen für Sach- und Dienstleistungen | 0,00 | 0,00 | 0,00 | 0,00 | 0,00 | 0,00 | 0,00 | 0,00 |
| 15 | Abschreibungen | 0,00 | 0,00 | 134,00 | 134,00 | 0,00 | 0,00 | -134,00 | 0,00 |
| | 47110000 Abschreibungen auf immaterielle Vermögensgegenstände und Sachvermögen | 0,00 | 0,00 | 134,00 | 134,00 | 0,00 | 0,00 | -134,00 | 0,00 |
| | 47220000 Abschreibungen auf Forderungen | 0,00 | 0,00 | 0,00 | 0,00 | 0,00 | 0,00 | 0,00 | 0,00 |
| 16 | Zinsen und ähnliche Aufwendungen | 0,00 | 0,00 | 0,00 | 0,00 | 0,00 | 0,00 | 0,00 | 0,00 |
| 17 | Transferaufwendungen | 0,00 | 0,00 | 0,00 | 0,00 | 0,00 | 0,00 | 0,00 | 0,00 |
| 18 | Sonstige ordentliche Aufwendungen | 0,00 | 0,00 | 0,00 | 0,00 | 0,00 | 0,00 | 0,00 | 0,00 |
| 19 | Anteilige ordentliche Aufwendungen (Summe aus Nummern 12 bis 18) | 0,00 | 0,00 | 134,00 | 134,00 | 0,00 | 0,00 | -134,00 | 0,00 |
| 20 | Anteiliges veranschlagtes ordentliches Ergebnis (Saldo aus Nummern 11 und 19) | 0,00 | 0,00 | -134,00 | -134,00 | 0,00 | 0,00 | 134,00 | 0,00 |
| 21 | Erträge aus internen Leistungen | 0,00 | 0,00 | 134,00 | 134,00 | 0,00 | 0,00 | -134,00 | 0,00 |
| | 38110000 Erträge aus internen Leistungsbeziehungen | 0,00 | 0,00 | 134,00 | 134,00 | 0,00 | 0,00 | -134,00 | 0,00 |
| 22 | Aufwendungen aus internen Leistungen | 0,00 | 0,00 | 0,00 | 0,00 | 0,00 | 0,00 | 0,00 | 0,00 |
| | 48110000 Aufwendungen aus internen Leistungsbeziehungen | 0,00 | 0,00 | 0,00 | 0,00 | 0,00 | 0,00 | 0,00 | 0,00 |
| 23 | kalkulatorische Kosten | 0,00 | 0,00 | 0,00 | 0,00 | 0,00 | 0,00 | 0,00 | 0,00 |
| 24 | Kalkulatorisches Ergebnis (Saldo aus Nummern 21 bis 23) | 0,00 | 0,00 | 134,00 | 134,00 | 0,00 | 0,00 | -134,00 | 0,00 |
| 25 | Nettoressourcenbedarf/-überschuss (Summe aus Nummern 20 und 24) | 0,00 | 0,00 | 0,00 | 0,00 | 0,00 | 0,00 | 0,00 | 0,00 |

Gemeinde Hohberg 2021

Teilhaushalt 5 Bauen, Friedhof, Infrastruktur und Umwelt Hauptamtsleitung und SGBL "Bauen"

| | | |
|---|---|---|
| Produktbereich | 11 | Innere Verwaltung |
| Produktgruppe | 1125 | Grünanlagen, Werkstätten und Fahrzeuge |
| Unterprodukt | 11250518 | Renault Kangoo Gemeindebauhof OG- |

## Teilfinanzrechung mit Planvergleich

| Nr. | | Ergebnis 2020 EUR | Fort-geschriebener Ansatz 2021 EUR | Ergebnis 2021 EUR | Vergleich Ergebnis / Ansatz (Sp. 3-2) EUR | Ergänz. Festlegungen im HH-Vollzug EUR | Ermächti-gungsübertra-gung aus 2020 EUR | verfügbare Mittel abzgl. Ergebnis EUR | Ermächti-gungsübertra-gung ins Folgejahr EUR |
|---|---|---|---|---|---|---|---|---|---|
| | | 1 | 2 | 3 | 4 | 5 | 6 | 7 | 8 |
| 1 | Summe der Einzahlungen aus laufender Verwaltungstätigkeit (ohne außerordentliche zahlungswirksame Erträge aus Vermögensveräußerung) | 0,00 | 0,00 | 134,00 | 134,00 | 0,00 | 0,00 | -134,00 | 0,00 |
| 2 | Summe der Auszahlungen aus laufender Verwaltungstätigkeit | 0,00 | 0,00 | 0,00 | 0,00 | 0,00 | 0,00 | 0,00 | 0,00 |
| 3 | Anteiliger Zahlungsmittelüberschuss/-bedarf des Ergebnishaushalts (Saldo aus Nummer 1 und 2) | 0,00 | 0,00 | 134,00 | 134,00 | 0,00 | 0,00 | -134,00 | 0,00 |
| 4 | Einzahlungen aus Investitionszuwendungen | 0,00 | 0,00 | 0,00 | 0,00 | 0,00 | 0,00 | 0,00 | 0,00 |
| 5 | Einzahlungen aus Investitionsbeiträgen und ähnlichen Entgelten für Investitionstätigkeit | 0,00 | 0,00 | 0,00 | 0,00 | 0,00 | 0,00 | 0,00 | 0,00 |
| 6 | Einzahlungen aus der Veräußerung von Sachvermögen | 0,00 | 0,00 | 0,00 | 0,00 | 0,00 | 0,00 | 0,00 | 0,00 |
| 7 | Einzahlungen aus der Veräußerung von Finanzvermögen | 0,00 | 0,00 | 0,00 | 0,00 | 0,00 | 0,00 | 0,00 | 0,00 |
| 8 | Einzahlungen für sonstige Investitionstätigkeit | 0,00 | 0,00 | 0,00 | 0,00 | 0,00 | 0,00 | 0,00 | 0,00 |
| 9 | Summe der Einzahlungen aus Investitionstätigkeit (Summe aus Nummer 4 bis 8) | 0,00 | 0,00 | 0,00 | 0,00 | 0,00 | 0,00 | 0,00 | 0,00 |
| 10 | Auszahlungen für den Erwerb von Grundstücken und Gebäuden | 0,00 | 0,00 | 0,00 | 0,00 | 0,00 | 0,00 | 0,00 | 0,00 |
| 11 | Auszahlungen für Baumaßnahmen | 0,00 | 0,00 | 0,00 | 0,00 | 0,00 | 0,00 | 0,00 | 0,00 |
| 12 | Auszahlungen für den Erwerb von beweglichem Sachvermögen | 0,00 | 0,00 | 15.946,00 | 15.946,00 | 0,00 | 0,00 | -15.946,00 | 0,00 |
| | 78312000 Auszahlungen für den Erwerb von beweglichen Vermögensgegenständen oberhalb der Wertgrenze nach § 38 Abs. 4 GemHVO | 0,00 | 0,00 | 15.946,00 | 15.946,00 | 0,00 | 0,00 | -15.946,00 | 0,00 |
| 13 | Auszahlungen für den Erwerb von Finanzvermögen | 0,00 | 0,00 | 0,00 | 0,00 | 0,00 | 0,00 | 0,00 | 0,00 |
| 14 | Auszahlungen für Investitionsförderungsmaßnahmen | 0,00 | 0,00 | 0,00 | 0,00 | 0,00 | 0,00 | 0,00 | 0,00 |
| 15 | Auszahlungen für den Erwerb von immateriellen Vermögensgegenständen | 0,00 | 0,00 | 0,00 | 0,00 | 0,00 | 0,00 | 0,00 | 0,00 |
| 16 | Summe der Auszahlungen aus Investitionstätigkeit (Summe aus Nummer 10 bis 15) | 0,00 | 0,00 | 15.946,00 | 15.946,00 | 0,00 | 0,00 | -15.946,00 | 0,00 |
| 17 | Anteiliger Finanzierungsmittelüberschuss/-bedarf aus Investitionstätigkeit (Saldo aus Nummer 9 und 16) | 0,00 | 0,00 | -15.946,00 | -15.946,00 | 0,00 | 0,00 | 15.946,00 | 0,00 |
| 18 | Anteiliger Finanzierungsmittelüberschuss/-bedarf (Saldo aus Nummern 3 und 17) | 0,00 | 0,00 | -15.812,00 | -15.812,00 | 0,00 | 0,00 | 15.812,00 | 0,00 |

Gemeinde Hohberg 2021

Teilhaushalt 5 Bauen, Friedhof, Infrastruktur und Umwelt Hauptamtsleitung und SGBL "Bauen"

| | | |
|---|---|---|
| Produktbereich | 11 | Innere Verwaltung |
| Produktgruppe | 1125 | Grünanlagen, Werkstätten und Fahrzeuge |
| Unterprodukt | 11250520 | Schlepper Reform Metrac mit Anbaugeräten (Schneeschilder, Heckenscheren, Mulcher, Auslegearme, Streuer, u.a.) OG-GH 2021 |

## Teilergebnisrechnung mit Planvergleich

| Nr. | | Ergebnis 2020 EUR | Fortgeschriebener Ansatz 2021 EUR | Ergebnis 2021 EUR | Vergleich Ergebnis / Ansatz (Sp. 3-2) EUR | Ergänz. Festlegungen im HH-Vollzug EUR | Ermächtigungsübertragung aus 2020 EUR | verfügbare Mittel abzgl. Ergebnis EUR | Ermächtigungsübertragung ins Folgejahr EUR |
|---|---|---|---|---|---|---|---|---|---|
| | | 1 | 2 | 3 | 4 | 5 | 6 | 7 | 8 |
| 1 | Steuern und ähnliche Abgaben | 0,00 | 0,00 | 0,00 | 0,00 | 0,00 | 0,00 | 0,00 | 0,00 |
| 2 | Zuweisungen und Zuwendungen, Umlagen | 0,00 | 0,00 | 0,00 | 0,00 | 0,00 | 0,00 | 0,00 | 0,00 |
| 3 | Aufgelöste Investitionszuwendungen und -beiträge | 0,00 | 0,00 | 0,00 | 0,00 | 0,00 | 0,00 | 0,00 | 0,00 |
| 4 | Sonstige Transfererträge | 0,00 | 0,00 | 0,00 | 0,00 | 0,00 | 0,00 | 0,00 | 0,00 |
| 5 | Entgelte für öffentliche Leistungen oder Einrichtungen | 0,00 | 0,00 | 0,00 | 0,00 | 0,00 | 0,00 | 0,00 | 0,00 |
| 6 | Sonstige privatrechtliche Leistungsentgelte | 0,00 | 0,00 | 0,00 | 0,00 | 0,00 | 0,00 | 0,00 | 0,00 |
| 7 | Kostenerstattungen und Kostenumlagen | 0,00 | 0,00 | 0,00 | 0,00 | 0,00 | 0,00 | 0,00 | 0,00 |
| 8 | Zinsen und ähnliche Erträge | 0,00 | 0,00 | 0,00 | 0,00 | 0,00 | 0,00 | 0,00 | 0,00 |
| 9 | Aktivierte Eigenleistungen und Bestandsveränderungen | 0,00 | 0,00 | 0,00 | 0,00 | 0,00 | 0,00 | 0,00 | 0,00 |
| 10 | Sonstige ordentliche Erträge | 0,00 | 0,00 | 0,00 | 0,00 | 0,00 | 0,00 | 0,00 | 0,00 |
| | 35810000 Erträge aus Zuschreibungen | 0,00 | 0,00 | 0,00 | 0,00 | 0,00 | 0,00 | 0,00 | 0,00 |
| | 35831100 Erträge aus der Auflösung oder Herabsetzung von Einzelwertberichtigungen auf Forderungen | 0,00 | 0,00 | 0,00 | 0,00 | 0,00 | 0,00 | 0,00 | 0,00 |
| | 35910000 Andere sonstige ordentliche Erträge | 0,00 | 0,00 | 0,00 | 0,00 | 0,00 | 0,00 | 0,00 | 0,00 |
| 11 | Anteilige ordentliche Erträge (Summe aus Nummern 1 bis 10) | 0,00 | 0,00 | 0,00 | 0,00 | 0,00 | 0,00 | 0,00 | 0,00 |
| 12 | Personalaufwendungen | 26,40 | 0,00 | 0,00 | 0,00 | 0,00 | 0,00 | 0,00 | 0,00 |
| | 40710000 Zuführung zu, bzw. Inanspruchnahme von, Rückstellungen für Altersteilzeit und andere Maßnahmen | 26,40 | 0,00 | 0,00 | 0,00 | 0,00 | 0,00 | 0,00 | 0,00 |
| 13 | Versorgungsaufwendungen | 0,00 | 0,00 | 0,00 | 0,00 | 0,00 | 0,00 | 0,00 | 0,00 |
| 14 | Aufwendungen für Sach- und Dienstleistungen | 3.965,29 | 0,00 | 8.200,45 | 8.200,45 | 0,00 | 0,00 | -8.200,45 | 0,00 |
| | 42510000 Haltung von Fahrzeugen | 3.965,29 | 0,00 | 8.200,45 | 8.200,45 | 0,00 | 0,00 | -8.200,45 | 0,00 |
| 15 | Abschreibungen | 1.639,25 | 1.080,00 | 14.423,85 | 13.343,85 | 0,00 | 0,00 | -13.343,85 | 0,00 |
| | 47110000 Abschreibungen auf immaterielle Vermögensgegenstände und Sachvermögen | 1.639,25 | 1.080,00 | 14.423,85 | 13.343,85 | 0,00 | 0,00 | -13.343,85 | 0,00 |
| | 47220000 Abschreibungen auf Forderungen | 0,00 | 0,00 | 0,00 | 0,00 | 0,00 | 0,00 | 0,00 | 0,00 |
| 16 | Zinsen und ähnliche Aufwendungen | 0,00 | 0,00 | 0,00 | 0,00 | 0,00 | 0,00 | 0,00 | 0,00 |
| 17 | Transferaufwendungen | 0,00 | 0,00 | 0,00 | 0,00 | 0,00 | 0,00 | 0,00 | 0,00 |
| 18 | Sonstige ordentliche Aufwendungen | 0,00 | 0,00 | 0,00 | 0,00 | 0,00 | 0,00 | 0,00 | 0,00 |
| 19 | Anteilige ordentliche Aufwendungen (Summe aus Nummern 12 bis 18) | 5.630,94 | 1.080,00 | 22.624,30 | 21.544,30 | 0,00 | 0,00 | -21.544,30 | 0,00 |
| 20 | Anteiliges veranschlagtes ordentliches Ergebnis (Saldo aus Nummern 11 und 19) | -5.630,94 | -1.080,00 | -22.624,30 | -21.544,30 | 0,00 | 0,00 | 21.544,30 | 0,00 |
| 21 | Erträge aus internen Leistungen | 6.051,09 | 0,00 | 22.721,29 | 22.721,29 | 0,00 | 0,00 | -22.721,29 | 0,00 |
| | 38110000 Erträge aus internen Leistungsbeziehungen | 6.051,09 | 0,00 | 22.721,29 | 22.721,29 | 0,00 | 0,00 | -22.721,29 | 0,00 |
| 22 | Aufwendungen aus internen Leistungen | 446,55 | 0,00 | 96,99 | 96,99 | 0,00 | 0,00 | -96,99 | 0,00 |
| | 48110000 Aufwendungen aus internen Leistungsbeziehungen | 446,55 | 0,00 | 96,99 | 96,99 | 0,00 | 0,00 | -96,99 | 0,00 |
| 23 | kalkulatorische Kosten | 0,00 | 0,00 | 0,00 | 0,00 | 0,00 | 0,00 | 0,00 | 0,00 |
| 24 | Kalkulatorisches Ergebnis (Saldo aus Nummern 21 bis 23) | 5.604,54 | 0,00 | 22.624,30 | 22.624,30 | 0,00 | 0,00 | -22.624,30 | 0,00 |
| 25 | Nettoressourcenbedarf/-überschuss (Summe aus Nummern 20 und 24) | -26,40 | -1.080,00 | 0,00 | 1.080,00 | 0,00 | 0,00 | -1.080,00 | 0,00 |

Gemeinde Hohberg 2021

Teilhaushalt 5 Bauen, Friedhof, Infrastruktur und Umwelt — Hauptamtsleitung und SGBL "Bauen"

| | | |
|---|---|---|
| Produktbereich | 11 | Innere Verwaltung |
| Produktgruppe | 1125 | Grünanlagen, Werkstätten und Fahrzeuge |
| Unterprodukt | 11250520 | Schlepper Reform Metrac mit Anbaugeräten (Schneeschilder, Heckenscheren, Mulcher, Auslegearme, Streuer, u.a.) OG-GH 2021 |

## Teilfinanzrechung mit Planvergleich

| Nr. | | Ergebnis 2020 EUR | Fortgeschriebener Ansatz 2021 EUR | Ergebnis 2021 EUR | Vergleich Ergebnis / Ansatz (Sp. 3-2) EUR | Ergänz. Festlegungen im HH-Vollzug EUR | Ermächtigungsübertragung aus 2020 EUR | verfügbare Mittel abzgl. Ergebnis EUR | Ermächtigungsübertragung ins Folgejahr EUR |
|---|---|---|---|---|---|---|---|---|---|
| | | 1 | 2 | 3 | 4 | 5 | 6 | 7 | 8 |
| 1 | Summe der Einzahlungen aus laufender Verwaltungstätigkeit (ohne außerordentliche zahlungswirksame Erträge aus Vermögensveräußerung) | 6.051,09 | 0,00 | 22.721,29 | 22.721,29 | 0,00 | 0,00 | -22.721,29 | 0,00 |
| 2 | Summe der Auszahlungen aus laufender Verwaltungstätigkeit | 4.330,34 | 0,00 | 8.405,34 | 8.405,34 | 0,00 | 0,00 | -8.405,34 | 0,00 |
| 3 | Anteiliger Zahlungsmittelüberschuss/-bedarf des Ergebnishaushalts (Saldo aus Nummer 1 und 2) | 1.720,75 | 0,00 | 14.315,95 | 14.315,95 | 0,00 | 0,00 | -14.315,95 | 0,00 |
| 4 | Einzahlungen aus Investitionszuwendungen | 0,00 | 0,00 | 0,00 | 0,00 | 0,00 | 0,00 | 0,00 | 0,00 |
| 5 | Einzahlungen aus Investitionsbeiträgen und ähnlichen Entgelten für Investitionstätigkeit | 0,00 | 0,00 | 0,00 | 0,00 | 0,00 | 0,00 | 0,00 | 0,00 |
| 6 | Einzahlungen aus der Veräußerung von Sachvermögen | 13.500,00 | 0,00 | 0,00 | 0,00 | 0,00 | 0,00 | 0,00 | 0,00 |
| | 68310000 Einzahlungen aus der Veräußerung von immateriellen und beweglichen Vermögensgegenständen oberhalb der Wertgrenze nach § 38 Abs. 4 GemHVO | 13.500,00 | 0,00 | 0,00 | 0,00 | 0,00 | 0,00 | 0,00 | 0,00 |
| 7 | Einzahlungen aus der Veräußerung von Finanzvermögen | 0,00 | 0,00 | 0,00 | 0,00 | 0,00 | 0,00 | 0,00 | 0,00 |
| 8 | Einzahlungen für sonstige Investitionstätigkeit | 0,00 | 0,00 | 0,00 | 0,00 | 0,00 | 0,00 | 0,00 | 0,00 |
| 9 | Summe der Einzahlungen aus Investitionstätigkeit (Summe aus Nummer 4 bis 8) | 13.500,00 | 0,00 | 0,00 | 0,00 | 0,00 | 0,00 | 0,00 | 0,00 |
| 10 | Auszahlungen für den Erwerb von Grundstücken und Gebäuden | 0,00 | 0,00 | 0,00 | 0,00 | 0,00 | 0,00 | 0,00 | 0,00 |
| 11 | Auszahlungen für Baumaßnahmen | 0,00 | 0,00 | 0,00 | 0,00 | 0,00 | 0,00 | 0,00 | 0,00 |
| 12 | Auszahlungen für den Erwerb von beweglichem Sachvermögen | 93.710,55 | 51.500,00 | 52.213,85 | 713,85 | 0,00 | 0,00 | -713,85 | 0,00 |
| | 78312000 Auszahlungen für den Erwerb von beweglichen Vermögensgegenständen oberhalb der Wertgrenze nach § 38 Abs. 4 GemHVO | 93.710,55 | 51.500,00 | 52.213,85 | 713,85 | 0,00 | 0,00 | -713,85 | 0,00 |
| 13 | Auszahlungen für den Erwerb von Finanzvermögen | 0,00 | 0,00 | 0,00 | 0,00 | 0,00 | 0,00 | 0,00 | 0,00 |
| 14 | Auszahlungen für Investitionsförderungsmaßnahmen | 0,00 | 0,00 | 0,00 | 0,00 | 0,00 | 0,00 | 0,00 | 0,00 |
| 15 | Auszahlungen für den Erwerb von immateriellen Vermögensgegenständen | 0,00 | 0,00 | 0,00 | 0,00 | 0,00 | 0,00 | 0,00 | 0,00 |
| 16 | Summe der Auszahlungen aus Investitionstätigkeit (Summe aus Nummer 10 bis 15) | 93.710,55 | 51.500,00 | 52.213,85 | 713,85 | 0,00 | 0,00 | -713,85 | 0,00 |
| 17 | Anteiliger Finanzierungsmittelüberschuss/-bedarf aus Investitionstätigkeit (Saldo aus Nummer 9 und 16) | -80.210,55 | -51.500,00 | -52.213,85 | -713,85 | 0,00 | 0,00 | 713,85 | 0,00 |
| 18 | Anteiliger Finanzierungsmittelüberschuss/-bedarf (Saldo aus Nummern 3 und 17) | -78.489,80 | -51.500,00 | -37.897,90 | 13.602,10 | 0,00 | 0,00 | -13.602,10 | 0,00 |

Gemeinde Hohberg 2021

Teilhaushalt 5 Bauen, Friedhof, Infrastruktur und Umwelt Hauptamtsleitung und SGBL "Bauen"

| | | |
|---|---|---|
| Produktbereich | 11 | Innere Verwaltung |
| Produktgruppe | 1125 | Grünanlagen, Werkstätten und Fahrzeuge |
| Unterprodukt | 11250520 | Schlepper Reform Metrac mit Anbaugeräten (Schneeschilder, Heckenscheren, Mulcher, Auslegearme, Streuer, u.a.) OG-GH 2021 |

Finanzrechnung der Investitionsmaßnahmen

| Nr. | Ergebnis 2020 EUR | Fortgeschriebener Ansatz 2021 EUR | Ergebnis 2021 EUR | Vergleich Ergebnis / Ansatz (Sp. 3-2) EUR | Ergänz. Festlegungen im HH-Vollzug EUR | Ermächtigungsübertragung aus 2020 EUR | verfügbare Mittel abzgl. Ergebnis EUR | Ermächtigungsübertragung ins Folgejahr EUR |
|---|---|---|---|---|---|---|---|---|
| | 1 | 2 | 3 | 4 | 5 | 6 | 7 | 8 |
| Investitionen oberhalb der festgesetzten Wertgrenze | | | | | | | | |
| 11250520202101 Ersatzbeschaffung Anbauteile Metrac (Restauszahlungen aus Auftrag 2020) | | | | | | | | |
| 11250520.78312000 | 0,00 | 51.500,00 | 52.213,85 | 713,85 | 0,00 | 0,00 | -713,85 | 0,00 |

Gemeinde Hohberg 2021

Teilhaushalt 5 Bauen, Friedhof, Infrastruktur und Umwelt — Hauptamtsleitung und SGBL "Bauen"

| | | |
|---|---|---|
| Produktbereich | 11 | Innere Verwaltung |
| Produktgruppe | 1125 | Grünanlagen, Werkstätten und Fahrzeuge |
| Unterprodukt | 11250521 | Schlepper Deutz-Fahr |

## Teilergebnisrechnung mit Planvergleich

| Nr. | | Ergebnis 2020 EUR | Fort-geschriebener Ansatz 2021 EUR | Ergebnis 2021 EUR | Vergleich Ergebnis / Ansatz (Sp. 3-2) EUR | Ergänz. Festlegungen im HH-Vollzug EUR | Ermächti-gungsübertra-gung aus 2020 EUR | verfügbare Mittel abzgl. Ergebnis EUR | Ermächti-gungsübertra-gung ins Folgejahr EUR |
|---|---|---|---|---|---|---|---|---|---|
| | | 1 | 2 | 3 | 4 | 5 | 6 | 7 | 8 |
| 1 | Steuern und ähnliche Abgaben | 0,00 | 0,00 | 0,00 | 0,00 | 0,00 | 0,00 | 0,00 | 0,00 |
| 2 | Zuweisungen und Zuwendungen, Umlagen | 0,00 | 0,00 | 0,00 | 0,00 | 0,00 | 0,00 | 0,00 | 0,00 |
| 3 | Aufgelöste Investitionszuwendungen und -beiträge | 0,00 | 0,00 | 0,00 | 0,00 | 0,00 | 0,00 | 0,00 | 0,00 |
| 4 | Sonstige Transfererträge | 0,00 | 0,00 | 0,00 | 0,00 | 0,00 | 0,00 | 0,00 | 0,00 |
| 5 | Entgelte für öffentliche Leistungen oder Einrichtungen | 0,00 | 0,00 | 0,00 | 0,00 | 0,00 | 0,00 | 0,00 | 0,00 |
| 6 | Sonstige privatrechtliche Leistungsentgelte | 0,00 | 0,00 | 0,00 | 0,00 | 0,00 | 0,00 | 0,00 | 0,00 |
| 7 | Kostenerstattungen und Kostenumlagen | 0,00 | 0,00 | 0,00 | 0,00 | 0,00 | 0,00 | 0,00 | 0,00 |
| 8 | Zinsen und ähnliche Erträge | 0,00 | 0,00 | 0,00 | 0,00 | 0,00 | 0,00 | 0,00 | 0,00 |
| 9 | Aktivierte Eigenleistungen und Bestandsveränderungen | 0,00 | 0,00 | 0,00 | 0,00 | 0,00 | 0,00 | 0,00 | 0,00 |
| 10 | Sonstige ordentliche Erträge | 0,00 | 0,00 | 0,00 | 0,00 | 0,00 | 0,00 | 0,00 | 0,00 |
| | 35810000 Erträge aus Zuschreibungen | 0,00 | 0,00 | 0,00 | 0,00 | 0,00 | 0,00 | 0,00 | 0,00 |
| | 35831100 Erträge aus der Auflösung oder Herabsetzung von Einzelwertberichtigungen auf Forderungen | 0,00 | 0,00 | 0,00 | 0,00 | 0,00 | 0,00 | 0,00 | 0,00 |
| | 35910000 Andere sonstige ordentliche Erträge | 0,00 | 0,00 | 0,00 | 0,00 | 0,00 | 0,00 | 0,00 | 0,00 |
| 11 | Anteilige ordentliche Erträge (Summe aus Nummern 1 bis 10) | 0,00 | 0,00 | 0,00 | 0,00 | 0,00 | 0,00 | 0,00 | 0,00 |
| 12 | Personalaufwendungen | 22,00 | 0,00 | 0,00 | 0,00 | 0,00 | 0,00 | 0,00 | 0,00 |
| | 40710000 Zuführung zu, bzw. Inanspruchnahme von, Rückstellungen für Altersteilzeit und andere Maßnahmen | 22,00 | 0,00 | 0,00 | 0,00 | 0,00 | 0,00 | 0,00 | 0,00 |
| 13 | Versorgungsaufwendungen | 0,00 | 0,00 | 0,00 | 0,00 | 0,00 | 0,00 | 0,00 | 0,00 |
| 14 | Aufwendungen für Sach- und Dienstleistungen | 5.190,72 | 1.500,00 | 8.966,19 | 7.466,19 | 0,00 | 0,00 | -7.466,19 | 0,00 |
| | 42510000 Haltung von Fahrzeugen | 5.190,72 | 1.500,00 | 8.966,19 | 7.466,19 | 0,00 | 0,00 | -7.466,19 | 0,00 |
| 15 | Abschreibungen | 4.039,91 | 3.920,00 | 4.039,00 | 119,00 | 0,00 | 0,00 | -119,00 | 0,00 |
| | 47110000 Abschreibungen auf immaterielle Vermögensgegenstände und Sachvermögen | 4.039,91 | 3.920,00 | 4.039,00 | 119,00 | 0,00 | 0,00 | -119,00 | 0,00 |
| | 47220000 Abschreibungen auf Forderungen | 0,00 | 0,00 | 0,00 | 0,00 | 0,00 | 0,00 | 0,00 | 0,00 |
| 16 | Zinsen und ähnliche Aufwendungen | 0,00 | 0,00 | 0,00 | 0,00 | 0,00 | 0,00 | 0,00 | 0,00 |
| 17 | Transferaufwendungen | 0,00 | 0,00 | 0,00 | 0,00 | 0,00 | 0,00 | 0,00 | 0,00 |
| 18 | Sonstige ordentliche Aufwendungen | 0,00 | 0,00 | 0,00 | 0,00 | 0,00 | 0,00 | 0,00 | 0,00 |
| 19 | Anteilige ordentliche Aufwendungen (Summe aus Nummern 12 bis 18) | 9.252,63 | 5.420,00 | 13.005,19 | 7.585,19 | 0,00 | 0,00 | -7.585,19 | 0,00 |
| 20 | Anteiliges veranschlagtes ordentliches Ergebnis (Saldo aus Nummern 11 und 19) | -9.252,63 | -5.420,00 | -13.005,19 | -7.585,19 | 0,00 | 0,00 | 7.585,19 | 0,00 |
| 21 | Erträge aus internen Leistungen | 9.230,63 | 0,00 | 13.491,92 | 13.491,92 | 0,00 | 0,00 | -13.491,92 | 0,00 |
| | 38110000 Erträge aus internen Leistungsbeziehungen | 9.230,63 | 0,00 | 13.491,92 | 13.491,92 | 0,00 | 0,00 | -13.491,92 | 0,00 |
| 22 | Aufwendungen aus internen Leistungen | 372,12 | 0,00 | 486,73 | 486,73 | 0,00 | 0,00 | -486,73 | 0,00 |
| | 48110000 Aufwendungen aus internen Leistungsbeziehungen | 372,12 | 0,00 | 486,73 | 486,73 | 0,00 | 0,00 | -486,73 | 0,00 |
| 23 | kalkulatorische Kosten | 0,00 | 0,00 | 0,00 | 0,00 | 0,00 | 0,00 | 0,00 | 0,00 |
| 24 | Kalkulatorisches Ergebnis (Saldo aus Nummern 21 bis 23) | 8.858,51 | 0,00 | 13.005,19 | 13.005,19 | 0,00 | 0,00 | -13.005,19 | 0,00 |
| 25 | Nettoressourcenbedarf/-überschuss (Summe aus Nummern 20 und 24) | -394,12 | -5.420,00 | 0,00 | 5.420,00 | 0,00 | 0,00 | -5.420,00 | 0,00 |

Gemeinde Hohberg 2021

Teilhaushalt 5 Bauen, Friedhof, Infrastruktur und Umwelt Hauptamtsleitung und SGBL "Bauen"

| | | |
|---|---|---|
| Produktbereich | 11 | Innere Verwaltung |
| Produktgruppe | 1125 | Grünanlagen, Werkstätten und Fahrzeuge |
| Unterprodukt | 11250521 | Schlepper Deutz-Fahr |

## Teilfinanzrechung mit Planvergleich

| Nr. | | Ergebnis 2020 EUR | Fort-geschriebener Ansatz 2021 EUR | Ergebnis 2021 EUR | Vergleich Ergebnis / Ansatz (Sp. 3-2) EUR | Ergänz. Festlegungen im HH-Vollzug EUR | Ermächti-gungsübertra-gung aus 2020 EUR | verfügbare Mittel abzgl. Ergebnis EUR | Ermächti-gungsübertra-gung ins Folgejahr EUR |
|---|---|---|---|---|---|---|---|---|---|
| | | 1 | 2 | 3 | 4 | 5 | 6 | 7 | 8 |
| 1 | Summe der Einzahlungen aus laufender Verwaltungstätigkeit (ohne außerordentliche zahlungswirksame Erträge aus Vermögensveräußerung) | 9.230,63 | 0,00 | 13.491,92 | 13.491,92 | 0,00 | 0,00 | -13.491,92 | 0,00 |
| 2 | Summe der Auszahlungen aus laufender Verwaltungstätigkeit | 5.584,84 | 1.500,00 | 9.452,92 | 7.952,92 | 0,00 | 0,00 | -7.952,92 | 0,00 |
| 3 | Anteiliger Zahlungsmittelüberschuss/-bedarf des Ergebnishaushalts (Saldo aus Nummer 1 und 2) | 3.645,79 | -1.500,00 | 4.039,00 | 5.539,00 | 0,00 | 0,00 | -5.539,00 | 0,00 |
| 4 | Einzahlungen aus Investitionszuwendungen | 0,00 | 0,00 | 0,00 | 0,00 | 0,00 | 0,00 | 0,00 | 0,00 |
| 5 | Einzahlungen aus Investitionsbeiträgen und ähnlichen Entgelten für Investitionstätigkeit | 0,00 | 0,00 | 0,00 | 0,00 | 0,00 | 0,00 | 0,00 | 0,00 |
| 6 | Einzahlungen aus der Veräußerung von Sachvermögen | 0,00 | 0,00 | 0,00 | 0,00 | 0,00 | 0,00 | 0,00 | 0,00 |
| 7 | Einzahlungen aus der Veräußerung von Finanzvermögen | 0,00 | 0,00 | 0,00 | 0,00 | 0,00 | 0,00 | 0,00 | 0,00 |
| 8 | Einzahlungen für sonstige Investitionstätigkeit | 0,00 | 0,00 | 0,00 | 0,00 | 0,00 | 0,00 | 0,00 | 0,00 |
| 9 | Summe der Einzahlungen aus Investitionstätigkeit (Summe aus Nummer 4 bis 8) | 0,00 | 0,00 | 0,00 | 0,00 | 0,00 | 0,00 | 0,00 | 0,00 |
| 10 | Auszahlungen für den Erwerb von Grundstücken und Gebäuden | 0,00 | 0,00 | 0,00 | 0,00 | 0,00 | 0,00 | 0,00 | 0,00 |
| 11 | Auszahlungen für Baumaßnahmen | 0,00 | 0,00 | 0,00 | 0,00 | 0,00 | 0,00 | 0,00 | 0,00 |
| 12 | Auszahlungen für den Erwerb von beweglichem Sachvermögen | 1.355,20 | 0,00 | 0,00 | 0,00 | 0,00 | 0,00 | 0,00 | 0,00 |
| | 78312000 Auszahlungen für den Erwerb von beweglichen Vermögensgegenständen oberhalb der Wertgrenze nach § 38 Abs. 4 GemHVO | 1.355,20 | 0,00 | 0,00 | 0,00 | 0,00 | 0,00 | 0,00 | 0,00 |
| 13 | Auszahlungen für den Erwerb von Finanzvermögen | 0,00 | 0,00 | 0,00 | 0,00 | 0,00 | 0,00 | 0,00 | 0,00 |
| 14 | Auszahlungen für Investitionsförderungsmaßnahmen | 0,00 | 0,00 | 0,00 | 0,00 | 0,00 | 0,00 | 0,00 | 0,00 |
| 15 | Auszahlungen für den Erwerb von immateriellen Vermögensgegenständen | 0,00 | 0,00 | 0,00 | 0,00 | 0,00 | 0,00 | 0,00 | 0,00 |
| 16 | Summe der Auszahlungen aus Investitionstätigkeit (Summe aus Nummer 10 bis 15) | 1.355,20 | 0,00 | 0,00 | 0,00 | 0,00 | 0,00 | 0,00 | 0,00 |
| 17 | Anteiliger Finanzierungsmittelüberschuss/-bedarf aus Investitionstätigkeit (Saldo aus Nummer 9 und 16) | -1.355,20 | 0,00 | 0,00 | 0,00 | 0,00 | 0,00 | 0,00 | 0,00 |
| 18 | Anteiliger Finanzierungsmittelüberschuss/-bedarf (Saldo aus Nummern 3 und 17) | 2.290,59 | -1.500,00 | 4.039,00 | 5.539,00 | 0,00 | 0,00 | -5.539,00 | 0,00 |

Gemeinde Hohberg 2021

Teilhaushalt 5 Bauen, Friedhof, Infrastruktur und Umwelt — Hauptamtsleitung und SGBL "Bauen"

| | | |
|---|---|---|
| Produktbereich | 11 | Innere Verwaltung |
| Produktgruppe | 1125 | Grünanlagen, Werkstätten und Fahrzeuge |
| Unterprodukt | 11250530 | Radlader Terex TL 80 mit Anbaugeräten (Schaufeln, Palettengabeln, u.a.) |

## Teilergebnisrechnung mit Planvergleich

| Nr. | | Ergebnis 2020 EUR | Fort-geschriebener Ansatz 2021 EUR | Ergebnis 2021 EUR | Vergleich Ergebnis / Ansatz (Sp. 3-2) EUR | Ergänz. Festlegungen im HH-Vollzug EUR | Ermächti-gungsübertra-gung aus 2020 EUR | verfügbare Mittel abzgl. Ergebnis EUR | Ermächti-gungsübertra-gung ins Folgejahr EUR |
|---|---|---|---|---|---|---|---|---|---|
| | | 1 | 2 | 3 | 4 | 5 | 6 | 7 | 8 |
| 1 | Steuern und ähnliche Abgaben | 0,00 | 0,00 | 0,00 | 0,00 | 0,00 | 0,00 | 0,00 | 0,00 |
| 2 | Zuweisungen und Zuwendungen, Umlagen | 0,00 | 0,00 | 0,00 | 0,00 | 0,00 | 0,00 | 0,00 | 0,00 |
| 3 | Aufgelöste Investitionszuwendungen und -beiträge | 0,00 | 0,00 | 0,00 | 0,00 | 0,00 | 0,00 | 0,00 | 0,00 |
| 4 | Sonstige Transfererträge | 0,00 | 0,00 | 0,00 | 0,00 | 0,00 | 0,00 | 0,00 | 0,00 |
| 5 | Entgelte für öffentliche Leistungen oder Einrichtungen | 0,00 | 0,00 | 0,00 | 0,00 | 0,00 | 0,00 | 0,00 | 0,00 |
| 6 | Sonstige privatrechtliche Leistungsentgelte | 0,00 | 0,00 | 0,00 | 0,00 | 0,00 | 0,00 | 0,00 | 0,00 |
| 7 | Kostenerstattungen und Kostenumlagen | 0,00 | 0,00 | 0,00 | 0,00 | 0,00 | 0,00 | 0,00 | 0,00 |
| 8 | Zinsen und ähnliche Erträge | 0,00 | 0,00 | 0,00 | 0,00 | 0,00 | 0,00 | 0,00 | 0,00 |
| 9 | Aktivierte Eigenleistungen und Bestandsveränderungen | 0,00 | 0,00 | 0,00 | 0,00 | 0,00 | 0,00 | 0,00 | 0,00 |
| 10 | Sonstige ordentliche Erträge | 0,00 | 0,00 | 0,00 | 0,00 | 0,00 | 0,00 | 0,00 | 0,00 |
| | 35810000 Erträge aus Zuschreibungen | 0,00 | 0,00 | 0,00 | 0,00 | 0,00 | 0,00 | 0,00 | 0,00 |
| | 35831100 Erträge aus der Auflösung oder Herabsetzung von Einzelwertberichtigungen auf Forderungen | 0,00 | 0,00 | 0,00 | 0,00 | 0,00 | 0,00 | 0,00 | 0,00 |
| | 35910000 Andere sonstige ordentliche Erträge | 0,00 | 0,00 | 0,00 | 0,00 | 0,00 | 0,00 | 0,00 | 0,00 |
| 11 | Anteilige ordentliche Erträge (Summe aus Nummern 1 bis 10) | 0,00 | 0,00 | 0,00 | 0,00 | 0,00 | 0,00 | 0,00 | 0,00 |
| 12 | Personalaufwendungen | 11,00 | 0,00 | 0,00 | 0,00 | 0,00 | 0,00 | 0,00 | 0,00 |
| | 40710000 Zuführung zu, bzw. Inanspruchnahme von, Rückstellungen für Altersteilzeit und andere Maßnahmen | 11,00 | 0,00 | 0,00 | 0,00 | 0,00 | 0,00 | 0,00 | 0,00 |
| 13 | Versorgungsaufwendungen | 0,00 | 0,00 | 0,00 | 0,00 | 0,00 | 0,00 | 0,00 | 0,00 |
| 14 | Aufwendungen für Sach- und Dienstleistungen | 4.818,99 | 2.500,00 | 1.929,16 | -570,84 | 0,00 | 0,00 | 570,84 | 0,00 |
| | 42510000 Haltung von Fahrzeugen | 4.818,99 | 2.500,00 | 1.929,16 | -570,84 | 0,00 | 0,00 | 570,84 | 0,00 |
| 15 | Abschreibungen | 8.476,15 | 8.500,00 | 8.477,00 | -23,00 | 0,00 | 0,00 | 23,00 | 0,00 |
| | 47110000 Abschreibungen auf immaterielle Vermögensgegenstände und Sachvermögen | 8.476,15 | 8.500,00 | 8.477,00 | -23,00 | 0,00 | 0,00 | 23,00 | 0,00 |
| | 47220000 Abschreibungen auf Forderungen | 0,00 | 0,00 | 0,00 | 0,00 | 0,00 | 0,00 | 0,00 | 0,00 |
| 16 | Zinsen und ähnliche Aufwendungen | 0,00 | 0,00 | 0,00 | 0,00 | 0,00 | 0,00 | 0,00 | 0,00 |
| 17 | Transferaufwendungen | 0,00 | 0,00 | 0,00 | 0,00 | 0,00 | 0,00 | 0,00 | 0,00 |
| 18 | Sonstige ordentliche Aufwendungen | 0,00 | 480,00 | 268,50 | -211,50 | 0,00 | 0,00 | 211,50 | 0,00 |
| | 44410000 Steuern, Versicherungen, Schadensfälle, Sonderabgaben | 0,00 | 480,00 | 268,50 | -211,50 | 0,00 | 0,00 | 211,50 | 0,00 |
| 19 | Anteilige ordentliche Aufwendungen (Summe aus Nummern 12 bis 18) | 13.306,14 | 11.480,00 | 10.674,66 | -805,34 | 0,00 | 0,00 | 805,34 | 0,00 |
| 20 | Anteiliges veranschlagtes ordentliches Ergebnis (Saldo aus Nummern 11 und 19) | -13.306,14 | -11.480,00 | -10.674,66 | 805,34 | 0,00 | 0,00 | -805,34 | 0,00 |
| 21 | Erträge aus internen Leistungen | 13.853,32 | 0,00 | 11.705,59 | 11.705,59 | 0,00 | 0,00 | -11.705,59 | 0,00 |
| | 38110000 Erträge aus internen Leistungsbeziehungen | 13.853,32 | 0,00 | 11.705,59 | 11.705,59 | 0,00 | 0,00 | -11.705,59 | 0,00 |
| 22 | Aufwendungen aus internen Leistungen | 186,06 | 0,00 | 1.030,93 | 1.030,93 | 0,00 | 0,00 | -1.030,93 | 0,00 |
| | 48110000 Aufwendungen aus internen Leistungsbeziehungen | 186,06 | 0,00 | 1.030,93 | 1.030,93 | 0,00 | 0,00 | -1.030,93 | 0,00 |
| 23 | kalkulatorische Kosten | 0,00 | 0,00 | 0,00 | 0,00 | 0,00 | 0,00 | 0,00 | 0,00 |
| 24 | Kalkulatorisches Ergebnis (Saldo aus Nummern 21 bis 23) | 13.667,26 | 0,00 | 10.674,66 | 10.674,66 | 0,00 | 0,00 | -10.674,66 | 0,00 |
| 25 | Nettoressourcenbedarf/-überschuss (Summe aus Nummern 20 und 24) | 361,12 | -11.480,00 | 0,00 | 11.480,00 | 0,00 | 0,00 | -11.480,00 | 0,00 |

Gemeinde Hohberg 2021

Teilhaushalt 5 Bauen, Friedhof, Infrastruktur und Umwelt Hauptamtsleitung und SGBL "Bauen"

| | | |
|---|---|---|
| Produktbereich | 11 | Innere Verwaltung |
| Produktgruppe | 1125 | Grünanlagen, Werkstätten und Fahrzeuge |
| Unterprodukt | 11250530 | Radlader Terex TL 80 mit Anbaugeräten (Schaufeln, Palettengabeln, u.a.) |

## Teilfinanzrechung mit Planvergleich

| Nr. | | Ergebnis 2020 EUR | Fort-geschriebener Ansatz 2021 EUR | Ergebnis 2021 EUR | Vergleich Ergebnis / Ansatz (Sp. 3-2) EUR | Ergänz. Festlegungen im HH-Vollzug EUR | Ermächti-gungsübertra-gung aus 2020 EUR | verfügbare Mittel abzgl. Ergebnis EUR | Ermächti-gungsübertra-gung ins Folgejahr EUR |
|---|---|---|---|---|---|---|---|---|---|
| | | 1 | 2 | 3 | 4 | 5 | 6 | 7 | 8 |
| 1 | Summe der Einzahlungen aus laufender Verwaltungstätigkeit (ohne außerordentliche zahlungswirksame Erträge aus Vermögensveräußerung) | 13.853,32 | 0,00 | 11.705,59 | 11.705,59 | 0,00 | 0,00 | -11.705,59 | 0,00 |
| 2 | Summe der Auszahlungen aus laufender Verwaltungstätigkeit | 5.016,05 | 2.980,00 | 3.429,96 | 449,96 | 0,00 | 0,00 | -449,96 | 0,00 |
| 3 | Anteiliger Zahlungsmittelüberschuss/-bedarf des Ergebnishaushalts (Saldo aus Nummer 1 und 2) | 8.837,27 | -2.980,00 | 8.275,63 | 11.255,63 | 0,00 | 0,00 | -11.255,63 | 0,00 |
| 4 | Einzahlungen aus Investitionszuwendungen | 0,00 | 0,00 | 0,00 | 0,00 | 0,00 | 0,00 | 0,00 | 0,00 |
| 5 | Einzahlungen aus Investitionsbeiträgen und ähnlichen Entgelten für Investitionstätigkeit | 0,00 | 0,00 | 0,00 | 0,00 | 0,00 | 0,00 | 0,00 | 0,00 |
| 6 | Einzahlungen aus der Veräußerung von Sachvermögen | 0,00 | 0,00 | 0,00 | 0,00 | 0,00 | 0,00 | 0,00 | 0,00 |
| 7 | Einzahlungen aus der Veräußerung von Finanzvermögen | 0,00 | 0,00 | 0,00 | 0,00 | 0,00 | 0,00 | 0,00 | 0,00 |
| 8 | Einzahlungen für sonstige Investitionstätigkeit | 0,00 | 0,00 | 0,00 | 0,00 | 0,00 | 0,00 | 0,00 | 0,00 |
| 9 | Summe der Einzahlungen aus Investitionstätigkeit (Summe aus Nummer 4 bis 8) | 0,00 | 0,00 | 0,00 | 0,00 | 0,00 | 0,00 | 0,00 | 0,00 |
| 10 | Auszahlungen für den Erwerb von Grundstücken und Gebäuden | 0,00 | 0,00 | 0,00 | 0,00 | 0,00 | 0,00 | 0,00 | 0,00 |
| 11 | Auszahlungen für Baumaßnahmen | 0,00 | 0,00 | 0,00 | 0,00 | 0,00 | 0,00 | 0,00 | 0,00 |
| 12 | Auszahlungen für den Erwerb von beweglichem Sachvermögen | 0,00 | 0,00 | 0,00 | 0,00 | 0,00 | 0,00 | 0,00 | 0,00 |
| | 78312000 Auszahlungen für den Erwerb von beweglichen Vermögensgegenständen oberhalb der Wertgrenze nach § 38 Abs. 4 GemHVO | 0,00 | 0,00 | 0,00 | 0,00 | 0,00 | 0,00 | 0,00 | 0,00 |
| 13 | Auszahlungen für den Erwerb von Finanzvermögen | 0,00 | 0,00 | 0,00 | 0,00 | 0,00 | 0,00 | 0,00 | 0,00 |
| 14 | Auszahlungen für Investitionsförderungsmaßnahmen | 0,00 | 0,00 | 0,00 | 0,00 | 0,00 | 0,00 | 0,00 | 0,00 |
| 15 | Auszahlungen für den Erwerb von immateriellen Vermögensgegenständen | 0,00 | 0,00 | 0,00 | 0,00 | 0,00 | 0,00 | 0,00 | 0,00 |
| 16 | Summe der Auszahlungen aus Investitionstätigkeit (Summe aus Nummer 10 bis 15) | 0,00 | 0,00 | 0,00 | 0,00 | 0,00 | 0,00 | 0,00 | 0,00 |
| 17 | Anteiliger Finanzierungsmittelüberschuss/-bedarf aus Investitionstätigkeit (Saldo aus Nummer 9 und 16) | 0,00 | 0,00 | 0,00 | 0,00 | 0,00 | 0,00 | 0,00 | 0,00 |
| 18 | Anteiliger Finanzierungsmittelüberschuss/-bedarf (Saldo aus Nummern 3 und 17) | 8.837,27 | -2.980,00 | 8.275,63 | 11.255,63 | 0,00 | 0,00 | -11.255,63 | 0,00 |

Gemeinde Hohberg 2021

Teilhaushalt 5 Bauen, Friedhof, Infrastruktur und Umwelt — Hauptamtsleitung und SGBL "Bauen"

| | | |
|---|---|---|
| Produktbereich | 11 | Innere Verwaltung |
| Produktgruppe | 1125 | Grünanlagen, Werkstätten und Fahrzeuge |
| Unterprodukt | 11250531 | LKW Renault |

## Teilergebnisrechnung mit Planvergleich

| Nr. | | Ergebnis 2020 EUR | Fort-geschriebener Ansatz 2021 EUR | Ergebnis 2021 EUR | Vergleich Ergebnis / Ansatz (Sp. 3-2) EUR | Ergänz. Festlegungen im HH-Vollzug EUR | Ermächti-gungsübertra-gung aus 2020 EUR | verfügbare Mittel abzgl. Ergebnis EUR | Ermächti-gungsübertra-gung ins Folgejahr EUR |
|---|---|---|---|---|---|---|---|---|---|
| | | 1 | 2 | 3 | 4 | 5 | 6 | 7 | 8 |
| 1 | Steuern und ähnliche Abgaben | 0,00 | 0,00 | 0,00 | 0,00 | 0,00 | 0,00 | 0,00 | 0,00 |
| 2 | Zuweisungen und Zuwendungen, Umlagen | 0,00 | 0,00 | 0,00 | 0,00 | 0,00 | 0,00 | 0,00 | 0,00 |
| 3 | Aufgelöste Investitionszuwendungen und -beiträge | 0,00 | 0,00 | 0,00 | 0,00 | 0,00 | 0,00 | 0,00 | 0,00 |
| 4 | Sonstige Transfererträge | 0,00 | 0,00 | 0,00 | 0,00 | 0,00 | 0,00 | 0,00 | 0,00 |
| 5 | Entgelte für öffentliche Leistungen oder Einrichtungen | 0,00 | 0,00 | 0,00 | 0,00 | 0,00 | 0,00 | 0,00 | 0,00 |
| 6 | Sonstige privatrechtliche Leistungsentgelte | 0,00 | 0,00 | 0,00 | 0,00 | 0,00 | 0,00 | 0,00 | 0,00 |
| 7 | Kostenerstattungen und Kostenumlagen | 0,00 | 0,00 | 0,00 | 0,00 | 0,00 | 0,00 | 0,00 | 0,00 |
| 8 | Zinsen und ähnliche Erträge | 0,00 | 0,00 | 0,00 | 0,00 | 0,00 | 0,00 | 0,00 | 0,00 |
| 9 | Aktivierte Eigenleistungen und Bestandsveränderungen | 0,00 | 0,00 | 0,00 | 0,00 | 0,00 | 0,00 | 0,00 | 0,00 |
| 10 | Sonstige ordentliche Erträge | 0,00 | 0,00 | 0,00 | 0,00 | 0,00 | 0,00 | 0,00 | 0,00 |
| | 35810000 Erträge aus Zuschreibungen | 0,00 | 0,00 | 0,00 | 0,00 | 0,00 | 0,00 | 0,00 | 0,00 |
| | 35831100 Erträge aus der Auflösung oder Herabsetzung von Einzelwertberichtigungen auf Forderungen | 0,00 | 0,00 | 0,00 | 0,00 | 0,00 | 0,00 | 0,00 | 0,00 |
| | 35910000 Andere sonstige ordentliche Erträge | 0,00 | 0,00 | 0,00 | 0,00 | 0,00 | 0,00 | 0,00 | 0,00 |
| 11 | Anteilige ordentliche Erträge (Summe aus Nummern 1 bis 10) | 0,00 | 0,00 | 0,00 | 0,00 | 0,00 | 0,00 | 0,00 | 0,00 |
| 12 | Personalaufwendungen | 10,56 | 0,00 | 0,00 | 0,00 | 0,00 | 0,00 | 0,00 | 0,00 |
| | 40710000 Zuführung zu, bzw. Inanspruchnahme von, Rückstellungen für Altersteilzeit und andere Maßnahmen | 10,56 | 0,00 | 0,00 | 0,00 | 0,00 | 0,00 | 0,00 | 0,00 |
| 13 | Versorgungsaufwendungen | 0,00 | 0,00 | 0,00 | 0,00 | 0,00 | 0,00 | 0,00 | 0,00 |
| 14 | Aufwendungen für Sach- und Dienstleistungen | 8.777,09 | 2.500,00 | 4.557,54 | 2.057,54 | 0,00 | 0,00 | -2.057,54 | 0,00 |
| | 42510000 Haltung von Fahrzeugen | 8.777,09 | 2.500,00 | 4.557,54 | 2.057,54 | 0,00 | 0,00 | -2.057,54 | 0,00 |
| 15 | Abschreibungen | 6.396,00 | 6.400,00 | 6.396,00 | -4,00 | 0,00 | 0,00 | 4,00 | 0,00 |
| | 47110000 Abschreibungen auf immaterielle Vermögensgegenstände und Sachvermögen | 6.396,00 | 6.400,00 | 6.396,00 | -4,00 | 0,00 | 0,00 | 4,00 | 0,00 |
| | 47220000 Abschreibungen auf Forderungen | 0,00 | 0,00 | 0,00 | 0,00 | 0,00 | 0,00 | 0,00 | 0,00 |
| 16 | Zinsen und ähnliche Aufwendungen | 0,00 | 0,00 | 0,00 | 0,00 | 0,00 | 0,00 | 0,00 | 0,00 |
| 17 | Transferaufwendungen | 0,00 | 0,00 | 0,00 | 0,00 | 0,00 | 0,00 | 0,00 | 0,00 |
| 18 | Sonstige ordentliche Aufwendungen | 0,00 | 0,00 | 0,00 | 0,00 | 0,00 | 0,00 | 0,00 | 0,00 |
| 19 | Anteilige ordentliche Aufwendungen (Summe aus Nummern 12 bis 18) | 15.183,65 | 8.900,00 | 10.953,54 | 2.053,54 | 0,00 | 0,00 | -2.053,54 | 0,00 |
| 20 | Anteiliges veranschlagtes ordentliches Ergebnis (Saldo aus Nummern 11 und 19) | -15.183,65 | -8.900,00 | -10.953,54 | -2.053,54 | 0,00 | 0,00 | 2.053,54 | 0,00 |
| 21 | Erträge aus internen Leistungen | 15.351,71 | 0,00 | 11.752,78 | 11.752,78 | 0,00 | 0,00 | -11.752,78 | 0,00 |
| | 38110000 Erträge aus internen Leistungsbeziehungen | 15.351,71 | 0,00 | 11.752,78 | 11.752,78 | 0,00 | 0,00 | -11.752,78 | 0,00 |
| 22 | Aufwendungen aus internen Leistungen | 178,62 | 0,00 | 799,24 | 799,24 | 0,00 | 0,00 | -799,24 | 0,00 |
| | 48110000 Aufwendungen aus internen Leistungsbeziehungen | 178,62 | 0,00 | 799,24 | 799,24 | 0,00 | 0,00 | -799,24 | 0,00 |
| 23 | kalkulatorische Kosten | 0,00 | 0,00 | 0,00 | 0,00 | 0,00 | 0,00 | 0,00 | 0,00 |
| 24 | Kalkulatorisches Ergebnis (Saldo aus Nummern 21 bis 23) | 15.173,09 | 0,00 | 10.953,54 | 10.953,54 | 0,00 | 0,00 | -10.953,54 | 0,00 |
| 25 | Nettoressourcenbedarf/-überschuss (Summe aus Nummern 20 und 24) | -10,56 | -8.900,00 | 0,00 | 8.900,00 | 0,00 | 0,00 | -8.900,00 | 0,00 |

Gemeinde Hohberg 2021

Teilhaushalt 5 Bauen, Friedhof, Infrastruktur und Umwelt Hauptamtsleitung und SGBL "Bauen"

| | | |
|---|---|---|
| Produktbereich | 11 | Innere Verwaltung |
| Produktgruppe | 1125 | Grünanlagen, Werkstätten und Fahrzeuge |
| Unterprodukt | 11250531 | LKW Renault |

## Teilfinanzrechung mit Planvergleich

| Nr. | | Ergebnis 2020 EUR | Fort-geschriebener Ansatz 2021 EUR | Ergebnis 2021 EUR | Vergleich Ergebnis / Ansatz (Sp. 3-2) EUR | Ergänz. Festlegungen im HH-Vollzug EUR | Ermächti-gungsübertra-gung aus 2020 EUR | verfügbare Mittel abzgl. Ergebnis EUR | Ermächti-gungsübertra-gung ins Folgejahr EUR |
|---|---|---|---|---|---|---|---|---|---|
| | | 1 | 2 | 3 | 4 | 5 | 6 | 7 | 8 |
| 1 | Summe der Einzahlungen aus laufender Verwaltungstätigkeit (ohne außerordentliche zahlungswirksame Erträge aus Vermögensveräußerung) | 15.351,71 | 0,00 | 11.752,78 | 11.752,78 | 0,00 | 0,00 | -11.752,78 | 0,00 |
| 2 | Summe der Auszahlungen aus laufender Verwaltungstätigkeit | 8.966,27 | 2.500,00 | 5.356,78 | 2.856,78 | 0,00 | 0,00 | -2.856,78 | 0,00 |
| 3 | Anteiliger Zahlungsmittelüberschuss/-bedarf des Ergebnishaushalts (Saldo aus Nummer 1 und 2) | 6.385,44 | -2.500,00 | 6.396,00 | 8.896,00 | 0,00 | 0,00 | -8.896,00 | 0,00 |
| 4 | Einzahlungen aus Investitionszuwendungen | 0,00 | 0,00 | 0,00 | 0,00 | 0,00 | 0,00 | 0,00 | 0,00 |
| 5 | Einzahlungen aus Investitionsbeiträgen und ähnlichen Entgelten für Investitionstätigkeit | 0,00 | 0,00 | 0,00 | 0,00 | 0,00 | 0,00 | 0,00 | 0,00 |
| 6 | Einzahlungen aus der Veräußerung von Sachvermögen | 0,00 | 0,00 | 0,00 | 0,00 | 0,00 | 0,00 | 0,00 | 0,00 |
| 7 | Einzahlungen aus der Veräußerung von Finanzvermögen | 0,00 | 0,00 | 0,00 | 0,00 | 0,00 | 0,00 | 0,00 | 0,00 |
| 8 | Einzahlungen für sonstige Investitionstätigkeit | 0,00 | 0,00 | 0,00 | 0,00 | 0,00 | 0,00 | 0,00 | 0,00 |
| 9 | Summe der Einzahlungen aus Investitionstätigkeit (Summe aus Nummer 4 bis 8) | 0,00 | 0,00 | 0,00 | 0,00 | 0,00 | 0,00 | 0,00 | 0,00 |
| 10 | Auszahlungen für den Erwerb von Grundstücken und Gebäuden | 0,00 | 0,00 | 0,00 | 0,00 | 0,00 | 0,00 | 0,00 | 0,00 |
| 11 | Auszahlungen für Baumaßnahmen | 0,00 | 0,00 | 0,00 | 0,00 | 0,00 | 0,00 | 0,00 | 0,00 |
| 12 | Auszahlungen für den Erwerb von beweglichem Sachvermögen | 0,00 | 0,00 | 0,00 | 0,00 | 0,00 | 0,00 | 0,00 | 0,00 |
| | 78312000 Auszahlungen für den Erwerb von beweglichen Vermögensgegenständen oberhalb der Wertgrenze nach § 38 Abs. 4 GemHVO | 0,00 | 0,00 | 0,00 | 0,00 | 0,00 | 0,00 | 0,00 | 0,00 |
| 13 | Auszahlungen für den Erwerb von Finanzvermögen | 0,00 | 0,00 | 0,00 | 0,00 | 0,00 | 0,00 | 0,00 | 0,00 |
| 14 | Auszahlungen für Investitionsförderungsmaßnahmen | 0,00 | 0,00 | 0,00 | 0,00 | 0,00 | 0,00 | 0,00 | 0,00 |
| 15 | Auszahlungen für den Erwerb von immateriellen Vermögensgegenständen | 0,00 | 0,00 | 0,00 | 0,00 | 0,00 | 0,00 | 0,00 | 0,00 |
| 16 | Summe der Auszahlungen aus Investitionstätigkeit (Summe aus Nummer 10 bis 15) | 0,00 | 0,00 | 0,00 | 0,00 | 0,00 | 0,00 | 0,00 | 0,00 |
| 17 | Anteiliger Finanzierungsmittelüberschuss/-bedarf aus Investitionstätigkeit (Saldo aus Nummer 9 und 16) | 0,00 | 0,00 | 0,00 | 0,00 | 0,00 | 0,00 | 0,00 | 0,00 |
| 18 | Anteiliger Finanzierungsmittelüberschuss/-bedarf (Saldo aus Nummern 3 und 17) | 6.385,44 | -2.500,00 | 6.396,00 | 8.896,00 | 0,00 | 0,00 | -8.896,00 | 0,00 |

Gemeinde Hohberg 2021

Teilhaushalt 5 Bauen, Friedhof, Infrastruktur und Umwelt — Hauptamtsleitung und SGBL "Bauen"

| | | |
|---|---|---|
| Produktbereich | 11 | Innere Verwaltung |
| Produktgruppe | 1125 | Grünanlagen, Werkstätten und Fahrzeuge |
| Unterprodukt | 11250532 | Tandemwalze Bomag 80 AD |

## Teilergebnisrechnung mit Planvergleich

| Nr. | | Ergebnis 2020 EUR | Fort-geschriebener Ansatz 2021 EUR | Ergebnis 2021 EUR | Vergleich Ergebnis / Ansatz (Sp. 3-2) EUR | Ergänz. Festlegungen im HH-Vollzug EUR | Ermächti-gungsübertra-gung aus 2020 EUR | verfügbare Mittel abzgl. Ergebnis EUR | Ermächti-gungsübertra-gung ins Folgejahr EUR |
|---|---|---|---|---|---|---|---|---|---|
| | | 1 | 2 | 3 | 4 | 5 | 6 | 7 | 8 |
| 1 | Steuern und ähnliche Abgaben | 0,00 | 0,00 | 0,00 | 0,00 | 0,00 | 0,00 | 0,00 | 0,00 |
| 2 | Zuweisungen und Zuwendungen, Umlagen | 0,00 | 0,00 | 0,00 | 0,00 | 0,00 | 0,00 | 0,00 | 0,00 |
| 3 | Aufgelöste Investitionszuwendungen und -beiträge | 0,00 | 0,00 | 0,00 | 0,00 | 0,00 | 0,00 | 0,00 | 0,00 |
| 4 | Sonstige Transfererträge | 0,00 | 0,00 | 0,00 | 0,00 | 0,00 | 0,00 | 0,00 | 0,00 |
| 5 | Entgelte für öffentliche Leistungen oder Einrichtungen | 0,00 | 0,00 | 0,00 | 0,00 | 0,00 | 0,00 | 0,00 | 0,00 |
| 6 | Sonstige privatrechtliche Leistungsentgelte | 0,00 | 0,00 | 0,00 | 0,00 | 0,00 | 0,00 | 0,00 | 0,00 |
| 7 | Kostenerstattungen und Kostenumlagen | 0,00 | 0,00 | 0,00 | 0,00 | 0,00 | 0,00 | 0,00 | 0,00 |
| 8 | Zinsen und ähnliche Erträge | 0,00 | 0,00 | 0,00 | 0,00 | 0,00 | 0,00 | 0,00 | 0,00 |
| 9 | Aktivierte Eigenleistungen und Bestandsveränderungen | 0,00 | 0,00 | 0,00 | 0,00 | 0,00 | 0,00 | 0,00 | 0,00 |
| 10 | Sonstige ordentliche Erträge | 0,00 | 0,00 | 0,00 | 0,00 | 0,00 | 0,00 | 0,00 | 0,00 |
| | 35831100 Erträge aus der Auflösung oder Herabsetzung von Einzelwertberichtigungen auf Forderungen | 0,00 | 0,00 | 0,00 | 0,00 | 0,00 | 0,00 | 0,00 | 0,00 |
| | 35910000 Andere sonstige ordentliche Erträge | 0,00 | 0,00 | 0,00 | 0,00 | 0,00 | 0,00 | 0,00 | 0,00 |
| 11 | Anteilige ordentliche Erträge (Summe aus Nummern 1 bis 10) | 0,00 | 0,00 | 0,00 | 0,00 | 0,00 | 0,00 | 0,00 | 0,00 |
| 12 | Personalaufwendungen | 0,88 | 0,00 | 0,00 | 0,00 | 0,00 | 0,00 | 0,00 | 0,00 |
| | 40710000 Zuführung zu, bzw. Inanspruchnahme von, Rückstellungen für Altersteilzeit und andere Maßnahmen | 0,88 | 0,00 | 0,00 | 0,00 | 0,00 | 0,00 | 0,00 | 0,00 |
| 13 | Versorgungsaufwendungen | 0,00 | 0,00 | 0,00 | 0,00 | 0,00 | 0,00 | 0,00 | 0,00 |
| 14 | Aufwendungen für Sach- und Dienstleistungen | 714,13 | 500,00 | 556,38 | 56,38 | 0,00 | 0,00 | -56,38 | 0,00 |
| | 42510000 Haltung von Fahrzeugen | 714,13 | 500,00 | 556,38 | 56,38 | 0,00 | 0,00 | -56,38 | 0,00 |
| 15 | Abschreibungen | 0,00 | 0,00 | 0,00 | 0,00 | 0,00 | 0,00 | 0,00 | 0,00 |
| | 47220000 Abschreibungen auf Forderungen | 0,00 | 0,00 | 0,00 | 0,00 | 0,00 | 0,00 | 0,00 | 0,00 |
| 16 | Zinsen und ähnliche Aufwendungen | 0,00 | 0,00 | 0,00 | 0,00 | 0,00 | 0,00 | 0,00 | 0,00 |
| 17 | Transferaufwendungen | 0,00 | 0,00 | 0,00 | 0,00 | 0,00 | 0,00 | 0,00 | 0,00 |
| 18 | Sonstige ordentliche Aufwendungen | 0,00 | 0,00 | 0,00 | 0,00 | 0,00 | 0,00 | 0,00 | 0,00 |
| 19 | Anteilige ordentliche Aufwendungen (Summe aus Nummern 12 bis 18) | 715,01 | 500,00 | 556,38 | 56,38 | 0,00 | 0,00 | -56,38 | 0,00 |
| 20 | Anteiliges veranschlagtes ordentliches Ergebnis (Saldo aus Nummern 11 und 19) | -715,01 | -500,00 | -556,38 | -56,38 | 0,00 | 0,00 | 56,38 | 0,00 |
| 21 | Erträge aus internen Leistungen | 729,01 | 0,00 | 601,28 | 601,28 | 0,00 | 0,00 | -601,28 | 0,00 |
| | 38110000 Erträge aus internen Leistungsbeziehungen | 729,01 | 0,00 | 601,28 | 601,28 | 0,00 | 0,00 | -601,28 | 0,00 |
| 22 | Aufwendungen aus internen Leistungen | 14,88 | 0,00 | 44,90 | 44,90 | 0,00 | 0,00 | -44,90 | 0,00 |
| | 48110000 Aufwendungen aus internen Leistungsbeziehungen | 14,88 | 0,00 | 44,90 | 44,90 | 0,00 | 0,00 | -44,90 | 0,00 |
| 23 | kalkulatorische Kosten | 0,00 | 0,00 | 0,00 | 0,00 | 0,00 | 0,00 | 0,00 | 0,00 |
| 24 | Kalkulatorisches Ergebnis (Saldo aus Nummern 21 bis 23) | 714,13 | 0,00 | 556,38 | 556,38 | 0,00 | 0,00 | -556,38 | 0,00 |
| 25 | Nettoressourcenbedarf/-überschuss (Summe aus Nummern 20 und 24) | -0,88 | -500,00 | 0,00 | 500,00 | 0,00 | 0,00 | -500,00 | 0,00 |

Gemeinde Hohberg 2021

Teilhaushalt 5 Bauen, Friedhof, Infrastruktur und Umwelt Hauptamtsleitung und SGBL "Bauen"

| | | |
|---|---|---|
| Produktbereich | 11 | Innere Verwaltung |
| Produktgruppe | 1125 | Grünanlagen, Werkstätten und Fahrzeuge |
| Unterprodukt | 11250532 | Tandemwalze Bomag 80 AD |

## Teilfinanzrechung mit Planvergleich

| Nr. | | Ergebnis 2020 EUR | Fort-geschriebener Ansatz 2021 EUR | Ergebnis 2021 EUR | Vergleich Ergebnis / Ansatz (Sp. 3-2) EUR | Ergänz. Festlegungen im HH-Vollzug EUR | Ermächti-gungsübertra-gung aus 2020 EUR | verfügbare Mittel abzgl. Ergebnis EUR | Ermächti-gungsübertra-gung ins Folgejahr EUR |
|---|---|---|---|---|---|---|---|---|---|
| | | 1 | 2 | 3 | 4 | 5 | 6 | 7 | 8 |
| 1 | Summe der Einzahlungen aus laufender Verwaltungstätigkeit (ohne außerordentliche zahlungswirksame Erträge aus Vermögensveräußerung) | 729,01 | 0,00 | 601,28 | 601,28 | 0,00 | 0,00 | -601,28 | 0,00 |
| 2 | Summe der Auszahlungen aus laufender Verwaltungstätigkeit | 729,89 | 500,00 | 601,28 | 101,28 | 0,00 | 0,00 | -101,28 | 0,00 |
| 3 | Anteiliger Zahlungsmittelüberschuss/-bedarf des Ergebnishaushalts (Saldo aus Nummer 1 und 2) | -0,88 | -500,00 | 0,00 | 500,00 | 0,00 | 0,00 | -500,00 | 0,00 |
| 4 | Einzahlungen aus Investitionszuwendungen | 0,00 | 0,00 | 0,00 | 0,00 | 0,00 | 0,00 | 0,00 | 0,00 |
| 5 | Einzahlungen aus Investitionsbeiträgen und ähnlichen Entgelten für Investitionstätigkeit | 0,00 | 0,00 | 0,00 | 0,00 | 0,00 | 0,00 | 0,00 | 0,00 |
| 6 | Einzahlungen aus der Veräußerung von Sachvermögen | 0,00 | 0,00 | 0,00 | 0,00 | 0,00 | 0,00 | 0,00 | 0,00 |
| 7 | Einzahlungen aus der Veräußerung von Finanzvermögen | 0,00 | 0,00 | 0,00 | 0,00 | 0,00 | 0,00 | 0,00 | 0,00 |
| 8 | Einzahlungen für sonstige Investitionstätigkeit | 0,00 | 0,00 | 0,00 | 0,00 | 0,00 | 0,00 | 0,00 | 0,00 |
| 9 | Summe der Einzahlungen aus Investitionstätigkeit (Summe aus Nummer 4 bis 8) | 0,00 | 0,00 | 0,00 | 0,00 | 0,00 | 0,00 | 0,00 | 0,00 |
| 10 | Auszahlungen für den Erwerb von Grundstücken und Gebäuden | 0,00 | 0,00 | 0,00 | 0,00 | 0,00 | 0,00 | 0,00 | 0,00 |
| 11 | Auszahlungen für Baumaßnahmen | 0,00 | 0,00 | 0,00 | 0,00 | 0,00 | 0,00 | 0,00 | 0,00 |
| 12 | Auszahlungen für den Erwerb von beweglichem Sachvermögen | 0,00 | 0,00 | 0,00 | 0,00 | 0,00 | 0,00 | 0,00 | 0,00 |
| 13 | Auszahlungen für den Erwerb von Finanzvermögen | 0,00 | 0,00 | 0,00 | 0,00 | 0,00 | 0,00 | 0,00 | 0,00 |
| 14 | Auszahlungen für Investitionsförderungsmaßnahmen | 0,00 | 0,00 | 0,00 | 0,00 | 0,00 | 0,00 | 0,00 | 0,00 |
| 15 | Auszahlungen für den Erwerb von immateriellen Vermögensgegenständen | 0,00 | 0,00 | 0,00 | 0,00 | 0,00 | 0,00 | 0,00 | 0,00 |
| 16 | Summe der Auszahlungen aus Investitionstätigkeit (Summe aus Nummer 10 bis 15) | 0,00 | 0,00 | 0,00 | 0,00 | 0,00 | 0,00 | 0,00 | 0,00 |
| 17 | Anteiliger Finanzierungsmittelüberschuss/-bedarf aus Investitionstätigkeit (Saldo aus Nummer 9 und 16) | 0,00 | 0,00 | 0,00 | 0,00 | 0,00 | 0,00 | 0,00 | 0,00 |
| 18 | Anteiliger Finanzierungsmittelüberschuss/-bedarf (Saldo aus Nummern 3 und 17) | -0,88 | -500,00 | 0,00 | 500,00 | 0,00 | 0,00 | -500,00 | 0,00 |

Gemeinde Hohberg 2021

Teilhaushalt 5 Bauen, Friedhof, Infrastruktur und Umwelt — Hauptamtsleitung und SGBL "Bauen"

| | | |
|---|---|---|
| Produktbereich | 11 | Innere Verwaltung |
| Produktgruppe | 1125 | Grünanlagen, Werkstätten und Fahrzeuge |
| Unterprodukt | 11250533 | Gabelstapler |

## Teilergebnisrechnung mit Planvergleich

| Nr. | | Ergebnis 2020 EUR | Fort-geschriebener Ansatz 2021 EUR | Ergebnis 2021 EUR | Vergleich Ergebnis / Ansatz (Sp. 3-2) EUR | Ergänz. Festlegungen im HH-Vollzug EUR | Ermächti-gungsübertra-gung aus 2020 EUR | verfügbare Mittel abzgl. Ergebnis EUR | Ermächti-gungsübertra-gung ins Folgejahr EUR |
|---|---|---|---|---|---|---|---|---|---|
| | | 1 | 2 | 3 | 4 | 5 | 6 | 7 | 8 |
| 1 | Steuern und ähnliche Abgaben | 0,00 | 0,00 | 0,00 | 0,00 | 0,00 | 0,00 | 0,00 | 0,00 |
| 2 | Zuweisungen und Zuwendungen, Umlagen | 0,00 | 0,00 | 0,00 | 0,00 | 0,00 | 0,00 | 0,00 | 0,00 |
| 3 | Aufgelöste Investitionszuwendungen und -beiträge | 0,00 | 0,00 | 0,00 | 0,00 | 0,00 | 0,00 | 0,00 | 0,00 |
| 4 | Sonstige Transfererträge | 0,00 | 0,00 | 0,00 | 0,00 | 0,00 | 0,00 | 0,00 | 0,00 |
| 5 | Entgelte für öffentliche Leistungen oder Einrichtungen | 0,00 | 0,00 | 0,00 | 0,00 | 0,00 | 0,00 | 0,00 | 0,00 |
| 6 | Sonstige privatrechtliche Leistungsentgelte | 0,00 | 0,00 | 0,00 | 0,00 | 0,00 | 0,00 | 0,00 | 0,00 |
| 7 | Kostenerstattungen und Kostenumlagen | 0,00 | 0,00 | 0,00 | 0,00 | 0,00 | 0,00 | 0,00 | 0,00 |
| 8 | Zinsen und ähnliche Erträge | 0,00 | 0,00 | 0,00 | 0,00 | 0,00 | 0,00 | 0,00 | 0,00 |
| 9 | Aktivierte Eigenleistungen und Bestandsveränderungen | 0,00 | 0,00 | 0,00 | 0,00 | 0,00 | 0,00 | 0,00 | 0,00 |
| 10 | Sonstige ordentliche Erträge | 0,00 | 0,00 | 0,00 | 0,00 | 0,00 | 0,00 | 0,00 | 0,00 |
| | 35831100 Erträge aus der Auflösung oder Herabsetzung von Einzelwertberichtigungen auf Forderungen | 0,00 | 0,00 | 0,00 | 0,00 | 0,00 | 0,00 | 0,00 | 0,00 |
| | 35910000 Andere sonstige ordentliche Erträge | 0,00 | 0,00 | 0,00 | 0,00 | 0,00 | 0,00 | 0,00 | 0,00 |
| 11 | Anteilige ordentliche Erträge (Summe aus Nummern 1 bis 10) | 0,00 | 0,00 | 0,00 | 0,00 | 0,00 | 0,00 | 0,00 | 0,00 |
| 12 | Personalaufwendungen | 0,00 | 0,00 | 0,00 | 0,00 | 0,00 | 0,00 | 0,00 | 0,00 |
| 13 | Versorgungsaufwendungen | 0,00 | 0,00 | 0,00 | 0,00 | 0,00 | 0,00 | 0,00 | 0,00 |
| 14 | Aufwendungen für Sach- und Dienstleistungen | 0,00 | 500,00 | 0,00 | -500,00 | 0,00 | 0,00 | 500,00 | 0,00 |
| | 42510000 Haltung von Fahrzeugen | 0,00 | 500,00 | 0,00 | -500,00 | 0,00 | 0,00 | 500,00 | 0,00 |
| 15 | Abschreibungen | 0,00 | 0,00 | 0,00 | 0,00 | 0,00 | 0,00 | 0,00 | 0,00 |
| | 47220000 Abschreibungen auf Forderungen | 0,00 | 0,00 | 0,00 | 0,00 | 0,00 | 0,00 | 0,00 | 0,00 |
| 16 | Zinsen und ähnliche Aufwendungen | 0,00 | 0,00 | 0,00 | 0,00 | 0,00 | 0,00 | 0,00 | 0,00 |
| 17 | Transferaufwendungen | 0,00 | 0,00 | 0,00 | 0,00 | 0,00 | 0,00 | 0,00 | 0,00 |
| 18 | Sonstige ordentliche Aufwendungen | 0,00 | 0,00 | 0,00 | 0,00 | 0,00 | 0,00 | 0,00 | 0,00 |
| 19 | Anteilige ordentliche Aufwendungen (Summe aus Nummern 12 bis 18) | 0,00 | 500,00 | 0,00 | -500,00 | 0,00 | 0,00 | 500,00 | 0,00 |
| 20 | Anteiliges veranschlagtes ordentliches Ergebnis (Saldo aus Nummern 11 und 19) | 0,00 | -500,00 | 0,00 | 500,00 | 0,00 | 0,00 | -500,00 | 0,00 |
| 21 | Erträge aus internen Leistungen | 0,00 | 0,00 | 44,90 | 44,90 | 0,00 | 0,00 | -44,90 | 0,00 |
| | 38110000 Erträge aus internen Leistungsbeziehungen | 0,00 | 0,00 | 44,90 | 44,90 | 0,00 | 0,00 | -44,90 | 0,00 |
| 22 | Aufwendungen aus internen Leistungen | 0,00 | 0,00 | 44,90 | 44,90 | 0,00 | 0,00 | -44,90 | 0,00 |
| | 48110000 Aufwendungen aus internen Leistungsbeziehungen | 0,00 | 0,00 | 44,90 | 44,90 | 0,00 | 0,00 | -44,90 | 0,00 |
| 23 | kalkulatorische Kosten | 0,00 | 0,00 | 0,00 | 0,00 | 0,00 | 0,00 | 0,00 | 0,00 |
| 24 | Kalkulatorisches Ergebnis (Saldo aus Nummern 21 bis 23) | 0,00 | 0,00 | 0,00 | 0,00 | 0,00 | 0,00 | 0,00 | 0,00 |
| 25 | Nettoressourcenbedarf/-überschuss (Summe aus Nummern 20 und 24) | 0,00 | -500,00 | 0,00 | 500,00 | 0,00 | 0,00 | -500,00 | 0,00 |

Gemeinde Hohberg 2021

Teilhaushalt 5 Bauen, Friedhof, Infrastruktur und Umwelt Hauptamtsleitung und SGBL "Bauen"

| | | |
|---|---|---|
| Produktbereich | 11 | Innere Verwaltung |
| Produktgruppe | 1125 | Grünanlagen, Werkstätten und Fahrzeuge |
| Unterprodukt | 11250533 | Gabelstapler |

## Teilfinanzrechung mit Planvergleich

| Nr. | | Ergebnis 2020 EUR | Fort-geschriebener Ansatz 2021 EUR | Ergebnis 2021 EUR | Vergleich Ergebnis / Ansatz (Sp. 3-2) EUR | Ergänz. Festlegungen im HH-Vollzug EUR | Ermächti-gungsübertra-gung aus 2020 EUR | verfügbare Mittel abzgl. Ergebnis EUR | Ermächti-gungsübertra-gung ins Folgejahr EUR |
|---|---|---|---|---|---|---|---|---|---|
| | | 1 | 2 | 3 | 4 | 5 | 6 | 7 | 8 |
| 1 | Summe der Einzahlungen aus laufender Verwaltungstätigkeit (ohne außerordentliche zahlungswirksame Erträge aus Vermögensveräußerung) | 0,00 | 0,00 | 44,90 | 44,90 | 0,00 | 0,00 | -44,90 | 0,00 |
| 2 | Summe der Auszahlungen aus laufender Verwaltungstätigkeit | 0,00 | 500,00 | 44,90 | -455,10 | 0,00 | 0,00 | 455,10 | 0,00 |
| 3 | Anteiliger Zahlungsmittelüberschuss/-bedarf des Ergebnishaushalts (Saldo aus Nummer 1 und 2) | 0,00 | -500,00 | 0,00 | 500,00 | 0,00 | 0,00 | -500,00 | 0,00 |
| 4 | Einzahlungen aus Investitionszuwendungen | 0,00 | 0,00 | 0,00 | 0,00 | 0,00 | 0,00 | 0,00 | 0,00 |
| 5 | Einzahlungen aus Investitionsbeiträgen und ähnlichen Entgelten für Investitionstätigkeit | 0,00 | 0,00 | 0,00 | 0,00 | 0,00 | 0,00 | 0,00 | 0,00 |
| 6 | Einzahlungen aus der Veräußerung von Sachvermögen | 0,00 | 0,00 | 0,00 | 0,00 | 0,00 | 0,00 | 0,00 | 0,00 |
| 7 | Einzahlungen aus der Veräußerung von Finanzvermögen | 0,00 | 0,00 | 0,00 | 0,00 | 0,00 | 0,00 | 0,00 | 0,00 |
| 8 | Einzahlungen für sonstige Investitionstätigkeit | 0,00 | 0,00 | 0,00 | 0,00 | 0,00 | 0,00 | 0,00 | 0,00 |
| 9 | Summe der Einzahlungen aus Investitionstätigkeit (Summe aus Nummer 4 bis 8) | 0,00 | 0,00 | 0,00 | 0,00 | 0,00 | 0,00 | 0,00 | 0,00 |
| 10 | Auszahlungen für den Erwerb von Grundstücken und Gebäuden | 0,00 | 0,00 | 0,00 | 0,00 | 0,00 | 0,00 | 0,00 | 0,00 |
| 11 | Auszahlungen für Baumaßnahmen | 0,00 | 0,00 | 0,00 | 0,00 | 0,00 | 0,00 | 0,00 | 0,00 |
| 12 | Auszahlungen für den Erwerb von beweglichem Sachvermögen | 0,00 | 0,00 | 0,00 | 0,00 | 0,00 | 0,00 | 0,00 | 0,00 |
| 13 | Auszahlungen für den Erwerb von Finanzvermögen | 0,00 | 0,00 | 0,00 | 0,00 | 0,00 | 0,00 | 0,00 | 0,00 |
| 14 | Auszahlungen für Investitionsförderungsmaßnahmen | 0,00 | 0,00 | 0,00 | 0,00 | 0,00 | 0,00 | 0,00 | 0,00 |
| 15 | Auszahlungen für den Erwerb von immateriellen Vermögensgegenständen | 0,00 | 0,00 | 0,00 | 0,00 | 0,00 | 0,00 | 0,00 | 0,00 |
| 16 | Summe der Auszahlungen aus Investitionstätigkeit (Summe aus Nummer 10 bis 15) | 0,00 | 0,00 | 0,00 | 0,00 | 0,00 | 0,00 | 0,00 | 0,00 |
| 17 | Anteiliger Finanzierungsmittelüberschuss/-bedarf aus Investitionstätigkeit (Saldo aus Nummer 9 und 16) | 0,00 | 0,00 | 0,00 | 0,00 | 0,00 | 0,00 | 0,00 | 0,00 |
| 18 | Anteiliger Finanzierungsmittelüberschuss/-bedarf (Saldo aus Nummern 3 und 17) | 0,00 | -500,00 | 0,00 | 500,00 | 0,00 | 0,00 | -500,00 | 0,00 |

Gemeinde Hohberg 2021

Teilhaushalt 5 Bauen, Friedhof, Infrastruktur und Umwelt — Hauptamtsleitung und SGBL "Bauen"

| | | |
|---|---|---|
| Produktbereich | 11 | Innere Verwaltung |
| Produktgruppe | 1125 | Grünanlagen, Werkstätten und Fahrzeuge |
| Unterprodukt | 11250534 | Efco Aufsitzrasenmäher Tonkawa 26 Kawasaki |

## Teilergebnisrechnung mit Planvergleich

| Nr. | | Ergebnis 2020 EUR | Fort-geschriebener Ansatz 2021 EUR | Ergebnis 2021 EUR | Vergleich Ergebnis / Ansatz (Sp. 3-2) EUR | Ergänz. Festlegungen im HH-Vollzug EUR | Ermächti-gungsübertra-gung aus 2020 EUR | verfügbare Mittel abzgl. Ergebnis EUR | Ermächti-gungsübertra-gung ins Folgejahr EUR |
|---|---|---|---|---|---|---|---|---|---|
| | | 1 | 2 | 3 | 4 | 5 | 6 | 7 | 8 |
| 1 | Steuern und ähnliche Abgaben | 0,00 | 0,00 | 0,00 | 0,00 | 0,00 | 0,00 | 0,00 | 0,00 |
| 2 | Zuweisungen und Zuwendungen, Umlagen | 0,00 | 0,00 | 0,00 | 0,00 | 0,00 | 0,00 | 0,00 | 0,00 |
| 3 | Aufgelöste Investitionszuwendungen und -beiträge | 0,00 | 0,00 | 0,00 | 0,00 | 0,00 | 0,00 | 0,00 | 0,00 |
| 4 | Sonstige Transfererträge | 0,00 | 0,00 | 0,00 | 0,00 | 0,00 | 0,00 | 0,00 | 0,00 |
| 5 | Entgelte für öffentliche Leistungen oder Einrichtungen | 0,00 | 0,00 | 0,00 | 0,00 | 0,00 | 0,00 | 0,00 | 0,00 |
| 6 | Sonstige privatrechtliche Leistungsentgelte | 0,00 | 0,00 | 0,00 | 0,00 | 0,00 | 0,00 | 0,00 | 0,00 |
| 7 | Kostenerstattungen und Kostenumlagen | 0,00 | 0,00 | 0,00 | 0,00 | 0,00 | 0,00 | 0,00 | 0,00 |
| 8 | Zinsen und ähnliche Erträge | 0,00 | 0,00 | 0,00 | 0,00 | 0,00 | 0,00 | 0,00 | 0,00 |
| 9 | Aktivierte Eigenleistungen und Bestandsveränderungen | 0,00 | 0,00 | 0,00 | 0,00 | 0,00 | 0,00 | 0,00 | 0,00 |
| 10 | Sonstige ordentliche Erträge | 0,00 | 0,00 | 0,00 | 0,00 | 0,00 | 0,00 | 0,00 | 0,00 |
| 11 | Anteilige ordentliche Erträge (Summe aus Nummern 1 bis 10) | 0,00 | 0,00 | 0,00 | 0,00 | 0,00 | 0,00 | 0,00 | 0,00 |
| 12 | Personalaufwendungen | 0,00 | 0,00 | 0,00 | 0,00 | 0,00 | 0,00 | 0,00 | 0,00 |
| 13 | Versorgungsaufwendungen | 0,00 | 0,00 | 0,00 | 0,00 | 0,00 | 0,00 | 0,00 | 0,00 |
| 14 | Aufwendungen für Sach- und Dienstleistungen | 598,46 | 500,00 | 2.696,15 | 2.196,15 | 0,00 | 0,00 | -2.196,15 | 0,00 |
| | 42510000 Haltung von Fahrzeugen | 598,46 | 500,00 | 2.696,15 | 2.196,15 | 0,00 | 0,00 | -2.196,15 | 0,00 |
| 15 | Abschreibungen | 1.234,09 | 0,00 | 1.346,00 | 1.346,00 | 0,00 | 0,00 | -1.346,00 | 0,00 |
| | 47110000 Abschreibungen auf immaterielle Vermögensgegenstände und Sachvermögen | 1.234,09 | 0,00 | 1.346,00 | 1.346,00 | 0,00 | 0,00 | -1.346,00 | 0,00 |
| 16 | Zinsen und ähnliche Aufwendungen | 0,00 | 0,00 | 0,00 | 0,00 | 0,00 | 0,00 | 0,00 | 0,00 |
| 17 | Transferaufwendungen | 0,00 | 0,00 | 0,00 | 0,00 | 0,00 | 0,00 | 0,00 | 0,00 |
| 18 | Sonstige ordentliche Aufwendungen | 0,00 | 600,00 | 0,00 | -600,00 | 0,00 | 0,00 | 600,00 | 0,00 |
| | 44410000 Steuern, Versicherungen, Schadensfälle, Sonderabgaben | 0,00 | 600,00 | 0,00 | -600,00 | 0,00 | 0,00 | 600,00 | 0,00 |
| 19 | Anteilige ordentliche Aufwendungen (Summe aus Nummern 12 bis 18) | 1.832,55 | 1.100,00 | 4.042,15 | 2.942,15 | 0,00 | 0,00 | -2.942,15 | 0,00 |
| 20 | Anteiliges veranschlagtes ordentliches Ergebnis (Saldo aus Nummern 11 und 19) | -1.832,55 | -1.100,00 | -4.042,15 | -2.942,15 | 0,00 | 0,00 | 2.942,15 | 0,00 |
| 21 | Erträge aus internen Leistungen | 1.832,55 | 0,00 | 4.140,93 | 4.140,93 | 0,00 | 0,00 | -4.140,93 | 0,00 |
| | 38110000 Erträge aus internen Leistungsbeziehungen | 1.832,55 | 0,00 | 4.140,93 | 4.140,93 | 0,00 | 0,00 | -4.140,93 | 0,00 |
| 22 | Aufwendungen aus internen Leistungen | 0,00 | 0,00 | 0,00 | 0,00 | 0,00 | 0,00 | 0,00 | 0,00 |
| 23 | kalkulatorische Kosten | 0,00 | 0,00 | 0,00 | 0,00 | 0,00 | 0,00 | 0,00 | 0,00 |
| 24 | Kalkulatorisches Ergebnis (Saldo aus Nummern 21 bis 23) | 1.832,55 | 0,00 | 4.140,93 | 4.140,93 | 0,00 | 0,00 | -4.140,93 | 0,00 |
| 25 | Nettoressourcenbedarf/-überschuss (Summe aus Nummern 20 und 24) | 0,00 | -1.100,00 | 98,78 | 1.198,78 | 0,00 | 0,00 | -1.198,78 | 0,00 |

Gemeinde Hohberg 2021

Teilhaushalt 5 Bauen, Friedhof, Infrastruktur und Umwelt Hauptamtsleitung und SGBL "Bauen"

| | | |
|---|---|---|
| Produktbereich | 11 | Innere Verwaltung |
| Produktgruppe | 1125 | Grünanlagen, Werkstätten und Fahrzeuge |
| Unterprodukt | 11250534 | Efco Aufsitzrasenmäher Tonkawa 26 Kawasaki |

## Teilfinanzrechung mit Planvergleich

| Nr. | | Ergebnis 2020 EUR | Fort-geschriebener Ansatz 2021 EUR | Ergebnis 2021 EUR | Vergleich Ergebnis / Ansatz (Sp. 3-2) EUR | Ergänz. Festlegungen im HH-Vollzug EUR | Ermächti-gungsübertra-gung aus 2020 EUR | verfügbare Mittel abzgl. Ergebnis EUR | Ermächti-gungsübertra-gung ins Folgejahr EUR |
|---|---|---|---|---|---|---|---|---|---|
| | | 1 | 2 | 3 | 4 | 5 | 6 | 7 | 8 |
| 1 | Summe der Einzahlungen aus laufender Verwaltungstätigkeit (ohne außerordentliche zahlungswirksame Erträge aus Vermögensveräußerung) | 0,00 | 0,00 | 0,00 | 0,00 | 0,00 | 0,00 | 0,00 | 0,00 |
| 2 | Summe der Auszahlungen aus laufender Verwaltungstätigkeit | 0,00 | 0,00 | 0,00 | 0,00 | 0,00 | 0,00 | 0,00 | 0,00 |
| 3 | Anteiliger Zahlungsmittelüberschuss/-bedarf des Ergebnishaushalts (Saldo aus Nummer 1 und 2) | 0,00 | 0,00 | 0,00 | 0,00 | 0,00 | 0,00 | 0,00 | 0,00 |
| 4 | Einzahlungen aus Investitionszuwendungen | 0,00 | 0,00 | 0,00 | 0,00 | 0,00 | 0,00 | 0,00 | 0,00 |
| 5 | Einzahlungen aus Investitionsbeiträgen und ähnlichen Entgelten für Investitionstätigkeit | 0,00 | 0,00 | 0,00 | 0,00 | 0,00 | 0,00 | 0,00 | 0,00 |
| 6 | Einzahlungen aus der Veräußerung von Sachvermögen | 0,00 | 0,00 | 0,00 | 0,00 | 0,00 | 0,00 | 0,00 | 0,00 |
| 7 | Einzahlungen aus der Veräußerung von Finanzvermögen | 0,00 | 0,00 | 0,00 | 0,00 | 0,00 | 0,00 | 0,00 | 0,00 |
| 8 | Einzahlungen für sonstige Investitionstätigkeit | 0,00 | 0,00 | 0,00 | 0,00 | 0,00 | 0,00 | 0,00 | 0,00 |
| 9 | Summe der Einzahlungen aus Investitionstätigkeit (Summe aus Nummer 4 bis 8) | 0,00 | 0,00 | 0,00 | 0,00 | 0,00 | 0,00 | 0,00 | 0,00 |
| 10 | Auszahlungen für den Erwerb von Grundstücken und Gebäuden | 0,00 | 0,00 | 0,00 | 0,00 | 0,00 | 0,00 | 0,00 | 0,00 |
| 11 | Auszahlungen für Baumaßnahmen | 0,00 | 0,00 | 0,00 | 0,00 | 0,00 | 0,00 | 0,00 | 0,00 |
| 12 | Auszahlungen für den Erwerb von beweglichem Sachvermögen | 0,00 | 0,00 | 12.110,09 | 12.110,09 | 0,00 | 0,00 | -12.110,09 | 0,00 |
| | 78312000 Auszahlungen für den Erwerb von beweglichen Vermögensgegenständen oberhalb der Wertgrenze nach § 38 Abs. 4 GemHVO | 0,00 | 0,00 | 12.110,09 | 12.110,09 | 0,00 | 0,00 | -12.110,09 | 0,00 |
| 13 | Auszahlungen für den Erwerb von Finanzvermögen | 0,00 | 0,00 | 0,00 | 0,00 | 0,00 | 0,00 | 0,00 | 0,00 |
| 14 | Auszahlungen für Investitionsförderungsmaßnahmen | 0,00 | 0,00 | 0,00 | 0,00 | 0,00 | 0,00 | 0,00 | 0,00 |
| 15 | Auszahlungen für den Erwerb von immateriellen Vermögensgegenständen | 0,00 | 0,00 | 0,00 | 0,00 | 0,00 | 0,00 | 0,00 | 0,00 |
| 16 | Summe der Auszahlungen aus Investitionstätigkeit (Summe aus Nummer 10 bis 15) | 0,00 | 0,00 | 12.110,09 | 12.110,09 | 0,00 | 0,00 | -12.110,09 | 0,00 |
| 17 | Anteiliger Finanzierungsmittelüberschuss/-bedarf aus Investitionstätigkeit (Saldo aus Nummer 9 und 16) | 0,00 | 0,00 | -12.110,09 | -12.110,09 | 0,00 | 0,00 | 12.110,09 | 0,00 |
| 18 | Anteiliger Finanzierungsmittelüberschuss/-bedarf (Saldo aus Nummern 3 und 17) | 0,00 | 0,00 | -12.110,09 | -12.110,09 | 0,00 | 0,00 | 12.110,09 | 0,00 |

Gemeinde Hohberg 2021

Teilhaushalt 5 Bauen, Friedhof, Infrastruktur und Umwelt Hauptamtsleitung und SGBL "Bauen"

| | | |
|---|---|---|
| Produktbereich | 11 | Innere Verwaltung |
| Produktgruppe | 1125 | Grünanlagen, Werkstätten und Fahrzeuge |
| Unterprodukt | 11250550 | Anhänger Einachs Böckmann |

## Teilergebnisrechnung mit Planvergleich

| Nr. | | Ergebnis 2020 EUR | Fort-geschriebener Ansatz 2021 EUR | Ergebnis 2021 EUR | Vergleich Ergebnis / Ansatz (Sp. 3-2) EUR | Ergänz. Festlegungen im HH-Vollzug EUR | Ermächti-gungsübertra-gung aus 2020 EUR | verfügbare Mittel abzgl. Ergebnis EUR | Ermächti-gungsübertra-gung ins Folgejahr EUR |
|---|---|---|---|---|---|---|---|---|---|
| | | 1 | 2 | 3 | 4 | 5 | 6 | 7 | 8 |
| 1 | Steuern und ähnliche Abgaben | 0,00 | 0,00 | 0,00 | 0,00 | 0,00 | 0,00 | 0,00 | 0,00 |
| 2 | Zuweisungen und Zuwendungen, Umlagen | 0,00 | 0,00 | 0,00 | 0,00 | 0,00 | 0,00 | 0,00 | 0,00 |
| 3 | Aufgelöste Investitionszuwendungen und -beiträge | 0,00 | 0,00 | 0,00 | 0,00 | 0,00 | 0,00 | 0,00 | 0,00 |
| 4 | Sonstige Transfererträge | 0,00 | 0,00 | 0,00 | 0,00 | 0,00 | 0,00 | 0,00 | 0,00 |
| 5 | Entgelte für öffentliche Leistungen oder Einrichtungen | 0,00 | 0,00 | 0,00 | 0,00 | 0,00 | 0,00 | 0,00 | 0,00 |
| 6 | Sonstige privatrechtliche Leistungsentgelte | 0,00 | 0,00 | 0,00 | 0,00 | 0,00 | 0,00 | 0,00 | 0,00 |
| 7 | Kostenerstattungen und Kostenumlagen | 0,00 | 0,00 | 0,00 | 0,00 | 0,00 | 0,00 | 0,00 | 0,00 |
| 8 | Zinsen und ähnliche Erträge | 0,00 | 0,00 | 0,00 | 0,00 | 0,00 | 0,00 | 0,00 | 0,00 |
| 9 | Aktivierte Eigenleistungen und Bestandsveränderungen | 0,00 | 0,00 | 0,00 | 0,00 | 0,00 | 0,00 | 0,00 | 0,00 |
| 10 | Sonstige ordentliche Erträge | 0,00 | 0,00 | 0,00 | 0,00 | 0,00 | 0,00 | 0,00 | 0,00 |
| | 35810000 Erträge aus Zuschreibungen | 0,00 | 0,00 | 0,00 | 0,00 | 0,00 | 0,00 | 0,00 | 0,00 |
| | 35831100 Erträge aus der Auflösung oder Herabsetzung von Einzelwertberichtigungen auf Forderungen | 0,00 | 0,00 | 0,00 | 0,00 | 0,00 | 0,00 | 0,00 | 0,00 |
| | 35910000 Andere sonstige ordentliche Erträge | 0,00 | 0,00 | 0,00 | 0,00 | 0,00 | 0,00 | 0,00 | 0,00 |
| 11 | Anteilige ordentliche Erträge (Summe aus Nummern 1 bis 10) | 0,00 | 0,00 | 0,00 | 0,00 | 0,00 | 0,00 | 0,00 | 0,00 |
| 12 | Personalaufwendungen | 0,00 | 0,00 | 0,00 | 0,00 | 0,00 | 0,00 | 0,00 | 0,00 |
| 13 | Versorgungsaufwendungen | 0,00 | 0,00 | 0,00 | 0,00 | 0,00 | 0,00 | 0,00 | 0,00 |
| 14 | Aufwendungen für Sach- und Dienstleistungen | 690,45 | 500,00 | 342,18 | -157,82 | 0,00 | 0,00 | 157,82 | 0,00 |
| | 42510000 Haltung von Fahrzeugen | 690,45 | 500,00 | 342,18 | -157,82 | 0,00 | 0,00 | 157,82 | 0,00 |
| 15 | Abschreibungen | 182,80 | 185,00 | 183,00 | -2,00 | 0,00 | 0,00 | 2,00 | 0,00 |
| | 47110000 Abschreibungen auf immaterielle Vermögensgegenstände und Sachvermögen | 182,80 | 185,00 | 183,00 | -2,00 | 0,00 | 0,00 | 2,00 | 0,00 |
| | 47220000 Abschreibungen auf Forderungen | 0,00 | 0,00 | 0,00 | 0,00 | 0,00 | 0,00 | 0,00 | 0,00 |
| 16 | Zinsen und ähnliche Aufwendungen | 0,00 | 0,00 | 0,00 | 0,00 | 0,00 | 0,00 | 0,00 | 0,00 |
| 17 | Transferaufwendungen | 0,00 | 0,00 | 0,00 | 0,00 | 0,00 | 0,00 | 0,00 | 0,00 |
| 18 | Sonstige ordentliche Aufwendungen | 0,00 | 0,00 | 0,00 | 0,00 | 0,00 | 0,00 | 0,00 | 0,00 |
| 19 | Anteilige ordentliche Aufwendungen (Summe aus Nummern 12 bis 18) | 873,25 | 685,00 | 525,18 | -159,82 | 0,00 | 0,00 | 159,82 | 0,00 |
| 20 | Anteiliges veranschlagtes ordentliches Ergebnis (Saldo aus Nummern 11 und 19) | -873,25 | -685,00 | -525,18 | 159,82 | 0,00 | 0,00 | -159,82 | 0,00 |
| 21 | Erträge aus internen Leistungen | 873,25 | 0,00 | 586,69 | 586,69 | 0,00 | 0,00 | -586,69 | 0,00 |
| | 38110000 Erträge aus internen Leistungsbeziehungen | 873,25 | 0,00 | 586,69 | 586,69 | 0,00 | 0,00 | -586,69 | 0,00 |
| 22 | Aufwendungen aus internen Leistungen | 0,00 | 0,00 | 61,51 | 61,51 | 0,00 | 0,00 | -61,51 | 0,00 |
| | 48110000 Aufwendungen aus internen Leistungsbeziehungen | 0,00 | 0,00 | 61,51 | 61,51 | 0,00 | 0,00 | -61,51 | 0,00 |
| 23 | kalkulatorische Kosten | 0,00 | 0,00 | 0,00 | 0,00 | 0,00 | 0,00 | 0,00 | 0,00 |
| 24 | Kalkulatorisches Ergebnis (Saldo aus Nummern 21 bis 23) | 873,25 | 0,00 | 525,18 | 525,18 | 0,00 | 0,00 | -525,18 | 0,00 |
| 25 | Nettoressourcenbedarf/-überschuss (Summe aus Nummern 20 und 24) | 0,00 | -685,00 | 0,00 | 685,00 | 0,00 | 0,00 | -685,00 | 0,00 |

Gemeinde Hohberg 2021

Teilhaushalt 5 Bauen, Friedhof, Infrastruktur und Umwelt Hauptamtsleitung und SGBL "Bauen"

| | | |
|---|---|---|
| Produktbereich | 11 | Innere Verwaltung |
| Produktgruppe | 1125 | Grünanlagen, Werkstätten und Fahrzeuge |
| Unterprodukt | 11250550 | Anhänger Einachs Böckmann |

## Teilfinanzrechung mit Planvergleich

| Nr. | | Ergebnis 2020 EUR | Fort-geschriebener Ansatz 2021 EUR | Ergebnis 2021 EUR | Vergleich Ergebnis / Ansatz (Sp. 3-2) EUR | Ergänz. Festlegungen im HH-Vollzug EUR | Ermächti-gungsübertra-gung aus 2020 EUR | verfügbare Mittel abzgl. Ergebnis EUR | Ermächti-gungsübertra-gung ins Folgejahr EUR |
|---|---|---|---|---|---|---|---|---|---|
| | | 1 | 2 | 3 | 4 | 5 | 6 | 7 | 8 |
| 1 | Summe der Einzahlungen aus laufender Verwaltungstätigkeit (ohne außerordentliche zahlungswirksame Erträge aus Vermögensveräußerung) | 873,25 | 0,00 | 586,69 | 586,69 | 0,00 | 0,00 | -586,69 | 0,00 |
| 2 | Summe der Auszahlungen aus laufender Verwaltungstätigkeit | 690,45 | 500,00 | 403,69 | -96,31 | 0,00 | 0,00 | 96,31 | 0,00 |
| 3 | Anteiliger Zahlungsmittelüberschuss/-bedarf des Ergebnishaushalts (Saldo aus Nummer 1 und 2) | 182,80 | -500,00 | 183,00 | 683,00 | 0,00 | 0,00 | -683,00 | 0,00 |
| 4 | Einzahlungen aus Investitionszuwendungen | 0,00 | 0,00 | 0,00 | 0,00 | 0,00 | 0,00 | 0,00 | 0,00 |
| 5 | Einzahlungen aus Investitionsbeiträgen und ähnlichen Entgelten für Investitionstätigkeit | 0,00 | 0,00 | 0,00 | 0,00 | 0,00 | 0,00 | 0,00 | 0,00 |
| 6 | Einzahlungen aus der Veräußerung von Sachvermögen | 0,00 | 0,00 | 0,00 | 0,00 | 0,00 | 0,00 | 0,00 | 0,00 |
| 7 | Einzahlungen aus der Veräußerung von Finanzvermögen | 0,00 | 0,00 | 0,00 | 0,00 | 0,00 | 0,00 | 0,00 | 0,00 |
| 8 | Einzahlungen für sonstige Investitionstätigkeit | 0,00 | 0,00 | 0,00 | 0,00 | 0,00 | 0,00 | 0,00 | 0,00 |
| 9 | Summe der Einzahlungen aus Investitionstätigkeit (Summe aus Nummer 4 bis 8) | 0,00 | 0,00 | 0,00 | 0,00 | 0,00 | 0,00 | 0,00 | 0,00 |
| 10 | Auszahlungen für den Erwerb von Grundstücken und Gebäuden | 0,00 | 0,00 | 0,00 | 0,00 | 0,00 | 0,00 | 0,00 | 0,00 |
| 11 | Auszahlungen für Baumaßnahmen | 0,00 | 0,00 | 0,00 | 0,00 | 0,00 | 0,00 | 0,00 | 0,00 |
| 12 | Auszahlungen für den Erwerb von beweglichem Sachvermögen | 0,00 | 0,00 | 0,00 | 0,00 | 0,00 | 0,00 | 0,00 | 0,00 |
| | 78312000 Auszahlungen für den Erwerb von beweglichen Vermögensgegenständen oberhalb der Wertgrenze nach § 38 Abs. 4 GemHVO | 0,00 | 0,00 | 0,00 | 0,00 | 0,00 | 0,00 | 0,00 | 0,00 |
| 13 | Auszahlungen für den Erwerb von Finanzvermögen | 0,00 | 0,00 | 0,00 | 0,00 | 0,00 | 0,00 | 0,00 | 0,00 |
| 14 | Auszahlungen für Investitionsförderungsmaßnahmen | 0,00 | 0,00 | 0,00 | 0,00 | 0,00 | 0,00 | 0,00 | 0,00 |
| 15 | Auszahlungen für den Erwerb von immateriellen Vermögensgegenständen | 0,00 | 0,00 | 0,00 | 0,00 | 0,00 | 0,00 | 0,00 | 0,00 |
| 16 | Summe der Auszahlungen aus Investitionstätigkeit (Summe aus Nummer 10 bis 15) | 0,00 | 0,00 | 0,00 | 0,00 | 0,00 | 0,00 | 0,00 | 0,00 |
| 17 | Anteiliger Finanzierungsmittelüberschuss/-bedarf aus Investitionstätigkeit (Saldo aus Nummer 9 und 16) | 0,00 | 0,00 | 0,00 | 0,00 | 0,00 | 0,00 | 0,00 | 0,00 |
| 18 | Anteiliger Finanzierungsmittelüberschuss/-bedarf (Saldo aus Nummern 3 und 17) | 182,80 | -500,00 | 183,00 | 683,00 | 0,00 | 0,00 | -683,00 | 0,00 |

Gemeinde Hohberg 2021

Teilhaushalt 5 Bauen, Friedhof, Infrastruktur und Umwelt Hauptamtsleitung und SGBL "Bauen"

| | | |
|---|---|---|
| Produktbereich | 11 | Innere Verwaltung |
| Produktgruppe | 1125 | Grünanlagen, Werkstätten und Fahrzeuge |
| Unterprodukt | 11250550 | Anhänger Einachs Böckmann |

Finanzrechnung der Investitionsmaßnahmen

| Nr. | | Ergebnis 2020 EUR | Fort-geschriebener Ansatz 2021 EUR | Ergebnis 2021 EUR | Vergleich Ergebnis / Ansatz (Sp. 3-2) EUR | Ergänz. Festlegungen im HH-Vollzug EUR | Ermächti-gungsübertra-gung aus 2020 EUR | verfügbare Mittel abzgl. Ergebnis EUR | Ermächti-gungsübertra-gung ins Folgejahr EUR |
|---|---|---|---|---|---|---|---|---|---|
| | | 1 | 2 | 3 | 4 | 5 | 6 | 7 | 8 |
| Investitionen oberhalb der festgesetzten Wertgrenze | | | | | | | | | |
| 11250500202201 Ersatzbeschaffungen Fahrzeuge und Maschinen Bauhof | | | | | | | | | |
| 11250550.78312000 | | 0,00 | 0,00 | 0,00 | 0,00 | 0,00 | 0,00 | 0,00 | 0,00 |

Gemeinde Hohberg 2021

Teilhaushalt 5 Bauen, Friedhof, Infrastruktur und Umwelt Hauptamtsleitung und SGBL "Bauen"

| | | |
|---|---|---|
| Produktbereich | 11 | Innere Verwaltung |
| Produktgruppe | 1125 | Grünanlagen, Werkstätten und Fahrzeuge |
| Unterprodukt | 11250551 | Anhänger Engel Forst-Tandem Dreiseitenkipper TK 10/45 |

## Teilergebnisrechnung mit Planvergleich

| Nr. | | Ergebnis 2020 EUR | Fort-geschriebener Ansatz 2021 EUR | Ergebnis 2021 EUR | Vergleich Ergebnis / Ansatz (Sp. 3-2) EUR | Ergänz. Festlegungen im HH-Vollzug EUR | Ermächti-gungsübertra-gung aus 2020 EUR | verfügbare Mittel abzgl. Ergebnis EUR | Ermächti-gungsübertra-gung ins Folgejahr EUR |
|---|---|---|---|---|---|---|---|---|---|
| | | 1 | 2 | 3 | 4 | 5 | 6 | 7 | 8 |
| 1 | Steuern und ähnliche Abgaben | 0,00 | 0,00 | 0,00 | 0,00 | 0,00 | 0,00 | 0,00 | 0,00 |
| 2 | Zuweisungen und Zuwendungen, Umlagen | 0,00 | 0,00 | 0,00 | 0,00 | 0,00 | 0,00 | 0,00 | 0,00 |
| 3 | Aufgelöste Investitionszuwendungen und -beiträge | 0,00 | 0,00 | 0,00 | 0,00 | 0,00 | 0,00 | 0,00 | 0,00 |
| 4 | Sonstige Transfererträge | 0,00 | 0,00 | 0,00 | 0,00 | 0,00 | 0,00 | 0,00 | 0,00 |
| 5 | Entgelte für öffentliche Leistungen oder Einrichtungen | 0,00 | 0,00 | 0,00 | 0,00 | 0,00 | 0,00 | 0,00 | 0,00 |
| 6 | Sonstige privatrechtliche Leistungsentgelte | 0,00 | 0,00 | 0,00 | 0,00 | 0,00 | 0,00 | 0,00 | 0,00 |
| 7 | Kostenerstattungen und Kostenumlagen | 0,00 | 0,00 | 0,00 | 0,00 | 0,00 | 0,00 | 0,00 | 0,00 |
| 8 | Zinsen und ähnliche Erträge | 0,00 | 0,00 | 0,00 | 0,00 | 0,00 | 0,00 | 0,00 | 0,00 |
| 9 | Aktivierte Eigenleistungen und Bestandsveränderungen | 0,00 | 0,00 | 0,00 | 0,00 | 0,00 | 0,00 | 0,00 | 0,00 |
| 10 | Sonstige ordentliche Erträge | 0,00 | 0,00 | 0,00 | 0,00 | 0,00 | 0,00 | 0,00 | 0,00 |
| | 35831100 Erträge aus der Auflösung oder Herabsetzung von Einzelwertberichtigungen auf Forderungen | 0,00 | 0,00 | 0,00 | 0,00 | 0,00 | 0,00 | 0,00 | 0,00 |
| | 35910000 Andere sonstige ordentliche Erträge | 0,00 | 0,00 | 0,00 | 0,00 | 0,00 | 0,00 | 0,00 | 0,00 |
| 11 | Anteilige ordentliche Erträge (Summe aus Nummern 1 bis 10) | 0,00 | 0,00 | 0,00 | 0,00 | 0,00 | 0,00 | 0,00 | 0,00 |
| 12 | Personalaufwendungen | 0,00 | 0,00 | 0,00 | 0,00 | 0,00 | 0,00 | 0,00 | 0,00 |
| 13 | Versorgungsaufwendungen | 0,00 | 0,00 | 0,00 | 0,00 | 0,00 | 0,00 | 0,00 | 0,00 |
| 14 | Aufwendungen für Sach- und Dienstleistungen | 533,85 | 500,00 | 66,91 | -433,09 | 0,00 | 0,00 | 433,09 | 0,00 |
| | 42510000 Haltung von Fahrzeugen | 533,85 | 500,00 | 66,91 | -433,09 | 0,00 | 0,00 | 433,09 | 0,00 |
| 15 | Abschreibungen | 0,00 | 0,00 | 0,00 | 0,00 | 0,00 | 0,00 | 0,00 | 0,00 |
| | 47220000 Abschreibungen auf Forderungen | 0,00 | 0,00 | 0,00 | 0,00 | 0,00 | 0,00 | 0,00 | 0,00 |
| 16 | Zinsen und ähnliche Aufwendungen | 0,00 | 0,00 | 0,00 | 0,00 | 0,00 | 0,00 | 0,00 | 0,00 |
| 17 | Transferaufwendungen | 0,00 | 0,00 | 0,00 | 0,00 | 0,00 | 0,00 | 0,00 | 0,00 |
| 18 | Sonstige ordentliche Aufwendungen | 0,00 | 0,00 | 0,00 | 0,00 | 0,00 | 0,00 | 0,00 | 0,00 |
| 19 | Anteilige ordentliche Aufwendungen (Summe aus Nummern 12 bis 18) | 533,85 | 500,00 | 66,91 | -433,09 | 0,00 | 0,00 | 433,09 | 0,00 |
| 20 | Anteiliges veranschlagtes ordentliches Ergebnis (Saldo aus Nummern 11 und 19) | -533,85 | -500,00 | -66,91 | 433,09 | 0,00 | 0,00 | -433,09 | 0,00 |
| 21 | Erträge aus internen Leistungen | 533,85 | 0,00 | 111,81 | 111,81 | 0,00 | 0,00 | -111,81 | 0,00 |
| | 38110000 Erträge aus internen Leistungsbeziehungen | 533,85 | 0,00 | 111,81 | 111,81 | 0,00 | 0,00 | -111,81 | 0,00 |
| 22 | Aufwendungen aus internen Leistungen | 0,00 | 0,00 | 44,90 | 44,90 | 0,00 | 0,00 | -44,90 | 0,00 |
| | 48110000 Aufwendungen aus internen Leistungsbeziehungen | 0,00 | 0,00 | 44,90 | 44,90 | 0,00 | 0,00 | -44,90 | 0,00 |
| 23 | kalkulatorische Kosten | 0,00 | 0,00 | 0,00 | 0,00 | 0,00 | 0,00 | 0,00 | 0,00 |
| 24 | Kalkulatorisches Ergebnis (Saldo aus Nummern 21 bis 23) | 533,85 | 0,00 | 66,91 | 66,91 | 0,00 | 0,00 | -66,91 | 0,00 |
| 25 | Nettoressourcenbedarf/-überschuss (Summe aus Nummern 20 und 24) | 0,00 | -500,00 | 0,00 | 500,00 | 0,00 | 0,00 | -500,00 | 0,00 |

Gemeinde Hohberg 2021

Teilhaushalt 5 Bauen, Friedhof, Infrastruktur und Umwelt Hauptamtsleitung und SGBL "Bauen"

| | | |
|---|---|---|
| Produktbereich | 11 | Innere Verwaltung |
| Produktgruppe | 1125 | Grünanlagen, Werkstätten und Fahrzeuge |
| Unterprodukt | 11250551 | Anhänger Engel Forst-Tandem Dreiseitenkipper TK 10/45 |

## Teilfinanzrechung mit Planvergleich

| Nr. | | Ergebnis 2020 EUR | Fort-geschriebener Ansatz 2021 EUR | Ergebnis 2021 EUR | Vergleich Ergebnis / Ansatz (Sp. 3-2) EUR | Ergänz. Festlegungen im HH-Vollzug EUR | Ermächti-gungsübertra-gung aus 2020 EUR | verfügbare Mittel abzgl. Ergebnis EUR | Ermächti-gungsübertra-gung ins Folgejahr EUR |
|---|---|---|---|---|---|---|---|---|---|
| | | 1 | 2 | 3 | 4 | 5 | 6 | 7 | 8 |
| 1 | Summe der Einzahlungen aus laufender Verwaltungstätigkeit (ohne außerordentliche zahlungswirksame Erträge aus Vermögensveräußerung) | 533,85 | 0,00 | 111,81 | 111,81 | 0,00 | 0,00 | -111,81 | 0,00 |
| 2 | Summe der Auszahlungen aus laufender Verwaltungstätigkeit | 533,85 | 500,00 | 111,81 | -388,19 | 0,00 | 0,00 | 388,19 | 0,00 |
| 3 | Anteiliger Zahlungsmittelüberschuss/-bedarf des Ergebnishaushalts (Saldo aus Nummer 1 und 2) | 0,00 | -500,00 | 0,00 | 500,00 | 0,00 | 0,00 | -500,00 | 0,00 |
| 4 | Einzahlungen aus Investitionszuwendungen | 0,00 | 0,00 | 0,00 | 0,00 | 0,00 | 0,00 | 0,00 | 0,00 |
| 5 | Einzahlungen aus Investitionsbeiträgen und ähnlichen Entgelten für Investitionstätigkeit | 0,00 | 0,00 | 0,00 | 0,00 | 0,00 | 0,00 | 0,00 | 0,00 |
| 6 | Einzahlungen aus der Veräußerung von Sachvermögen | 0,00 | 0,00 | 0,00 | 0,00 | 0,00 | 0,00 | 0,00 | 0,00 |
| 7 | Einzahlungen aus der Veräußerung von Finanzvermögen | 0,00 | 0,00 | 0,00 | 0,00 | 0,00 | 0,00 | 0,00 | 0,00 |
| 8 | Einzahlungen für sonstige Investitionstätigkeit | 0,00 | 0,00 | 0,00 | 0,00 | 0,00 | 0,00 | 0,00 | 0,00 |
| 9 | Summe der Einzahlungen aus Investitionstätigkeit (Summe aus Nummer 4 bis 8) | 0,00 | 0,00 | 0,00 | 0,00 | 0,00 | 0,00 | 0,00 | 0,00 |
| 10 | Auszahlungen für den Erwerb von Grundstücken und Gebäuden | 0,00 | 0,00 | 0,00 | 0,00 | 0,00 | 0,00 | 0,00 | 0,00 |
| 11 | Auszahlungen für Baumaßnahmen | 0,00 | 0,00 | 0,00 | 0,00 | 0,00 | 0,00 | 0,00 | 0,00 |
| 12 | Auszahlungen für den Erwerb von beweglichem Sachvermögen | 0,00 | 0,00 | 0,00 | 0,00 | 0,00 | 0,00 | 0,00 | 0,00 |
| | 78312000 Auszahlungen für den Erwerb von beweglichen Vermögensgegenständen oberhalb der Wertgrenze nach § 38 Abs. 4 GemHVO | 0,00 | 0,00 | 0,00 | 0,00 | 0,00 | 0,00 | 0,00 | 0,00 |
| 13 | Auszahlungen für den Erwerb von Finanzvermögen | 0,00 | 0,00 | 0,00 | 0,00 | 0,00 | 0,00 | 0,00 | 0,00 |
| 14 | Auszahlungen für Investitionsförderungsmaßnahmen | 0,00 | 0,00 | 0,00 | 0,00 | 0,00 | 0,00 | 0,00 | 0,00 |
| 15 | Auszahlungen für den Erwerb von immateriellen Vermögensgegenständen | 0,00 | 0,00 | 0,00 | 0,00 | 0,00 | 0,00 | 0,00 | 0,00 |
| 16 | Summe der Auszahlungen aus Investitionstätigkeit (Summe aus Nummer 10 bis 15) | 0,00 | 0,00 | 0,00 | 0,00 | 0,00 | 0,00 | 0,00 | 0,00 |
| 17 | Anteiliger Finanzierungsmittelüberschuss/-bedarf aus Investitionstätigkeit (Saldo aus Nummer 9 und 16) | 0,00 | 0,00 | 0,00 | 0,00 | 0,00 | 0,00 | 0,00 | 0,00 |
| 18 | Anteiliger Finanzierungsmittelüberschuss/-bedarf (Saldo aus Nummern 3 und 17) | 0,00 | -500,00 | 0,00 | 500,00 | 0,00 | 0,00 | -500,00 | 0,00 |

Gemeinde Hohberg 2021

Teilhaushalt 5 Bauen, Friedhof, Infrastruktur und Umwelt Hauptamtsleitung und SGBL "Bauen"

| | | |
|---|---|---|
| Produktbereich | 11 | Innere Verwaltung |
| Produktgruppe | 1125 | Grünanlagen, Werkstätten und Fahrzeuge |
| Unterprodukt | 11250552 | Anhänger Anwärter |

## Teilergebnisrechnung mit Planvergleich

| Nr. | | Ergebnis 2020 EUR | Fort-geschriebener Ansatz 2021 EUR | Ergebnis 2021 EUR | Vergleich Ergebnis / Ansatz (Sp. 3-2) EUR | Ergänz. Festlegungen im HH-Vollzug EUR | Ermächti-gungsübertra-gung aus 2020 EUR | verfügbare Mittel abzgl. Ergebnis EUR | Ermächti-gungsübertra-gung ins Folgejahr EUR |
|---|---|---|---|---|---|---|---|---|---|
| | | 1 | 2 | 3 | 4 | 5 | 6 | 7 | 8 |
| 1 | Steuern und ähnliche Abgaben | 0,00 | 0,00 | 0,00 | 0,00 | 0,00 | 0,00 | 0,00 | 0,00 |
| 2 | Zuweisungen und Zuwendungen, Umlagen | 0,00 | 0,00 | 0,00 | 0,00 | 0,00 | 0,00 | 0,00 | 0,00 |
| 3 | Aufgelöste Investitionszuwendungen und -beiträge | 0,00 | 0,00 | 0,00 | 0,00 | 0,00 | 0,00 | 0,00 | 0,00 |
| 4 | Sonstige Transfererträge | 0,00 | 0,00 | 0,00 | 0,00 | 0,00 | 0,00 | 0,00 | 0,00 |
| 5 | Entgelte für öffentliche Leistungen oder Einrichtungen | 0,00 | 0,00 | 0,00 | 0,00 | 0,00 | 0,00 | 0,00 | 0,00 |
| 6 | Sonstige privatrechtliche Leistungsentgelte | 0,00 | 0,00 | 0,00 | 0,00 | 0,00 | 0,00 | 0,00 | 0,00 |
| 7 | Kostenerstattungen und Kostenumlagen | 0,00 | 0,00 | 0,00 | 0,00 | 0,00 | 0,00 | 0,00 | 0,00 |
| 8 | Zinsen und ähnliche Erträge | 0,00 | 0,00 | 0,00 | 0,00 | 0,00 | 0,00 | 0,00 | 0,00 |
| 9 | Aktivierte Eigenleistungen und Bestandsveränderungen | 0,00 | 0,00 | 0,00 | 0,00 | 0,00 | 0,00 | 0,00 | 0,00 |
| 10 | Sonstige ordentliche Erträge | 0,00 | 0,00 | 0,00 | 0,00 | 0,00 | 0,00 | 0,00 | 0,00 |
| | 35831100 Erträge aus der Auflösung oder Herabsetzung von Einzelwertberichtigungen auf Forderungen | 0,00 | 0,00 | 0,00 | 0,00 | 0,00 | 0,00 | 0,00 | 0,00 |
| | 35910000 Andere sonstige ordentliche Erträge | 0,00 | 0,00 | 0,00 | 0,00 | 0,00 | 0,00 | 0,00 | 0,00 |
| 11 | Anteilige ordentliche Erträge (Summe aus Nummern 1 bis 10) | 0,00 | 0,00 | 0,00 | 0,00 | 0,00 | 0,00 | 0,00 | 0,00 |
| 12 | Personalaufwendungen | 13,20 | 0,00 | 0,00 | 0,00 | 0,00 | 0,00 | 0,00 | 0,00 |
| | 40710000 Zuführung zu, bzw. Inanspruchnahme von, Rückstellungen für Altersteilzeit und andere Maßnahmen | 13,20 | 0,00 | 0,00 | 0,00 | 0,00 | 0,00 | 0,00 | 0,00 |
| 13 | Versorgungsaufwendungen | 0,00 | 0,00 | 0,00 | 0,00 | 0,00 | 0,00 | 0,00 | 0,00 |
| 14 | Aufwendungen für Sach- und Dienstleistungen | 655,70 | 1.000,00 | 599,84 | -400,16 | 0,00 | 0,00 | 400,16 | 0,00 |
| | 42510000 Haltung von Fahrzeugen | 655,70 | 1.000,00 | 599,84 | -400,16 | 0,00 | 0,00 | 400,16 | 0,00 |
| 15 | Abschreibungen | 0,00 | 0,00 | 0,00 | 0,00 | 0,00 | 0,00 | 0,00 | 0,00 |
| | 47220000 Abschreibungen auf Forderungen | 0,00 | 0,00 | 0,00 | 0,00 | 0,00 | 0,00 | 0,00 | 0,00 |
| 16 | Zinsen und ähnliche Aufwendungen | 0,00 | 0,00 | 0,00 | 0,00 | 0,00 | 0,00 | 0,00 | 0,00 |
| 17 | Transferaufwendungen | 0,00 | 0,00 | 0,00 | 0,00 | 0,00 | 0,00 | 0,00 | 0,00 |
| 18 | Sonstige ordentliche Aufwendungen | 0,00 | 0,00 | 0,00 | 0,00 | 0,00 | 0,00 | 0,00 | 0,00 |
| 19 | Anteilige ordentliche Aufwendungen (Summe aus Nummern 12 bis 18) | 668,90 | 1.000,00 | 599,84 | -400,16 | 0,00 | 0,00 | 400,16 | 0,00 |
| 20 | Anteiliges veranschlagtes ordentliches Ergebnis (Saldo aus Nummern 11 und 19) | -668,90 | -1.000,00 | -599,84 | 400,16 | 0,00 | 0,00 | -400,16 | 0,00 |
| 21 | Erträge aus internen Leistungen | 878,97 | 0,00 | 689,64 | 689,64 | 0,00 | 0,00 | -689,64 | 0,00 |
| | 38110000 Erträge aus internen Leistungsbeziehungen | 878,97 | 0,00 | 689,64 | 689,64 | 0,00 | 0,00 | -689,64 | 0,00 |
| 22 | Aufwendungen aus internen Leistungen | 223,27 | 0,00 | 89,80 | 89,80 | 0,00 | 0,00 | -89,80 | 0,00 |
| | 48110000 Aufwendungen aus internen Leistungsbeziehungen | 223,27 | 0,00 | 89,80 | 89,80 | 0,00 | 0,00 | -89,80 | 0,00 |
| 23 | kalkulatorische Kosten | 0,00 | 0,00 | 0,00 | 0,00 | 0,00 | 0,00 | 0,00 | 0,00 |
| 24 | Kalkulatorisches Ergebnis (Saldo aus Nummern 21 bis 23) | 655,70 | 0,00 | 599,84 | 599,84 | 0,00 | 0,00 | -599,84 | 0,00 |
| 25 | Nettoressourcenbedarf/-überschuss (Summe aus Nummern 20 und 24) | -13,20 | -1.000,00 | 0,00 | 1.000,00 | 0,00 | 0,00 | -1.000,00 | 0,00 |

Gemeinde Hohberg 2021

Teilhaushalt 5 Bauen, Friedhof, Infrastruktur und Umwelt — Hauptamtsleitung und SGBL "Bauen"

| | | |
|---|---|---|
| Produktbereich | 11 | Innere Verwaltung |
| Produktgruppe | 1125 | Grünanlagen, Werkstätten und Fahrzeuge |
| Unterprodukt | 11250552 | Anhänger Anwärter |

## Teilfinanzrechung mit Planvergleich

| Nr. | | Ergebnis 2020 EUR | Fort-geschriebener Ansatz 2021 EUR | Ergebnis 2021 EUR | Vergleich Ergebnis / Ansatz (Sp. 3-2) EUR | Ergänz. Festlegungen im HH-Vollzug EUR | Ermächti-gungsübertra-gung aus 2020 EUR | verfügbare Mittel abzgl. Ergebnis EUR | Ermächti-gungsübertra-gung ins Folgejahr EUR |
|---|---|---|---|---|---|---|---|---|---|
| | | 1 | 2 | 3 | 4 | 5 | 6 | 7 | 8 |
| 1 | Summe der Einzahlungen aus laufender Verwaltungstätigkeit (ohne außerordentliche zahlungswirksame Erträge aus Vermögensveräußerung) | 878,97 | 0,00 | 689,64 | 689,64 | 0,00 | 0,00 | -689,64 | 0,00 |
| 2 | Summe der Auszahlungen aus laufender Verwaltungstätigkeit | 892,17 | 1.000,00 | 689,64 | -310,36 | 0,00 | 0,00 | 310,36 | 0,00 |
| 3 | Anteiliger Zahlungsmittelüberschuss/-bedarf des Ergebnishaushalts (Saldo aus Nummer 1 und 2) | -13,20 | -1.000,00 | 0,00 | 1.000,00 | 0,00 | 0,00 | -1.000,00 | 0,00 |
| 4 | Einzahlungen aus Investitionszuwendungen | 0,00 | 0,00 | 0,00 | 0,00 | 0,00 | 0,00 | 0,00 | 0,00 |
| 5 | Einzahlungen aus Investitionsbeiträgen und ähnlichen Entgelten für Investitionstätigkeit | 0,00 | 0,00 | 0,00 | 0,00 | 0,00 | 0,00 | 0,00 | 0,00 |
| 6 | Einzahlungen aus der Veräußerung von Sachvermögen | 0,00 | 0,00 | 0,00 | 0,00 | 0,00 | 0,00 | 0,00 | 0,00 |
| 7 | Einzahlungen aus der Veräußerung von Finanzvermögen | 0,00 | 0,00 | 0,00 | 0,00 | 0,00 | 0,00 | 0,00 | 0,00 |
| 8 | Einzahlungen für sonstige Investitionstätigkeit | 0,00 | 0,00 | 0,00 | 0,00 | 0,00 | 0,00 | 0,00 | 0,00 |
| 9 | Summe der Einzahlungen aus Investitionstätigkeit (Summe aus Nummer 4 bis 8) | 0,00 | 0,00 | 0,00 | 0,00 | 0,00 | 0,00 | 0,00 | 0,00 |
| 10 | Auszahlungen für den Erwerb von Grundstücken und Gebäuden | 0,00 | 0,00 | 0,00 | 0,00 | 0,00 | 0,00 | 0,00 | 0,00 |
| 11 | Auszahlungen für Baumaßnahmen | 0,00 | 0,00 | 0,00 | 0,00 | 0,00 | 0,00 | 0,00 | 0,00 |
| 12 | Auszahlungen für den Erwerb von beweglichem Sachvermögen | 0,00 | 0,00 | 0,00 | 0,00 | 0,00 | 0,00 | 0,00 | 0,00 |
| 13 | Auszahlungen für den Erwerb von Finanzvermögen | 0,00 | 0,00 | 0,00 | 0,00 | 0,00 | 0,00 | 0,00 | 0,00 |
| 14 | Auszahlungen für Investitionsförderungsmaßnahmen | 0,00 | 0,00 | 0,00 | 0,00 | 0,00 | 0,00 | 0,00 | 0,00 |
| 15 | Auszahlungen für den Erwerb von immateriellen Vermögensgegenständen | 0,00 | 0,00 | 0,00 | 0,00 | 0,00 | 0,00 | 0,00 | 0,00 |
| 16 | Summe der Auszahlungen aus Investitionstätigkeit (Summe aus Nummer 10 bis 15) | 0,00 | 0,00 | 0,00 | 0,00 | 0,00 | 0,00 | 0,00 | 0,00 |
| 17 | Anteiliger Finanzierungsmittelüberschuss/-bedarf aus Investitionstätigkeit (Saldo aus Nummer 9 und 16) | 0,00 | 0,00 | 0,00 | 0,00 | 0,00 | 0,00 | 0,00 | 0,00 |
| 18 | Anteiliger Finanzierungsmittelüberschuss/-bedarf (Saldo aus Nummern 3 und 17) | -13,20 | -1.000,00 | 0,00 | 1.000,00 | 0,00 | 0,00 | -1.000,00 | 0,00 |

Gemeinde Hohberg 2021

Teilhaushalt 5 Bauen, Friedhof, Infrastruktur und Umwelt Hauptamtsleitung und SGBL "Bauen"

| | | |
|---|---|---|
| Produktbereich | 11 | Innere Verwaltung |
| Produktgruppe | 1125 | Grünanlagen, Werkstätten und Fahrzeuge |
| Unterprodukt | 11250553 | Anhänger Müller-Mitteltal |

## Teilergebnisrechnung mit Planvergleich

| Nr. | | Ergebnis 2020 EUR | Fort-geschriebener Ansatz 2021 EUR | Ergebnis 2021 EUR | Vergleich Ergebnis / Ansatz (Sp. 3-2) EUR | Ergänz. Festlegungen im HH-Vollzug EUR | Ermächti-gungsübertra-gung aus 2020 EUR | verfügbare Mittel abzgl. Ergebnis EUR | Ermächti-gungsübertra-gung ins Folgejahr EUR |
|---|---|---|---|---|---|---|---|---|---|
| | | 1 | 2 | 3 | 4 | 5 | 6 | 7 | 8 |
| 1 | Steuern und ähnliche Abgaben | 0,00 | 0,00 | 0,00 | 0,00 | 0,00 | 0,00 | 0,00 | 0,00 |
| 2 | Zuweisungen und Zuwendungen, Umlagen | 0,00 | 0,00 | 0,00 | 0,00 | 0,00 | 0,00 | 0,00 | 0,00 |
| 3 | Aufgelöste Investitionszuwendungen und -beiträge | 0,00 | 0,00 | 0,00 | 0,00 | 0,00 | 0,00 | 0,00 | 0,00 |
| 4 | Sonstige Transfererträge | 0,00 | 0,00 | 0,00 | 0,00 | 0,00 | 0,00 | 0,00 | 0,00 |
| 5 | Entgelte für öffentliche Leistungen oder Einrichtungen | 0,00 | 0,00 | 0,00 | 0,00 | 0,00 | 0,00 | 0,00 | 0,00 |
| 6 | Sonstige privatrechtliche Leistungsentgelte | 0,00 | 0,00 | 0,00 | 0,00 | 0,00 | 0,00 | 0,00 | 0,00 |
| 7 | Kostenerstattungen und Kostenumlagen | 0,00 | 0,00 | 0,00 | 0,00 | 0,00 | 0,00 | 0,00 | 0,00 |
| 8 | Zinsen und ähnliche Erträge | 0,00 | 0,00 | 0,00 | 0,00 | 0,00 | 0,00 | 0,00 | 0,00 |
| 9 | Aktivierte Eigenleistungen und Bestandsveränderungen | 0,00 | 0,00 | 0,00 | 0,00 | 0,00 | 0,00 | 0,00 | 0,00 |
| 10 | Sonstige ordentliche Erträge | 0,00 | 0,00 | 0,00 | 0,00 | 0,00 | 0,00 | 0,00 | 0,00 |
| | 35831100 Erträge aus der Auflösung oder Herabsetzung von Einzelwertberichtigungen auf Forderungen | 0,00 | 0,00 | 0,00 | 0,00 | 0,00 | 0,00 | 0,00 | 0,00 |
| | 35910000 Andere sonstige ordentliche Erträge | 0,00 | 0,00 | 0,00 | 0,00 | 0,00 | 0,00 | 0,00 | 0,00 |
| 11 | Anteilige ordentliche Erträge (Summe aus Nummern 1 bis 10) | 0,00 | 0,00 | 0,00 | 0,00 | 0,00 | 0,00 | 0,00 | 0,00 |
| 12 | Personalaufwendungen | 6,60 | 0,00 | 0,00 | 0,00 | 0,00 | 0,00 | 0,00 | 0,00 |
| | 40710000 Zuführung zu, bzw. Inanspruchnahme von, Rückstellungen für Altersteilzeit und andere Maßnahmen | 6,60 | 0,00 | 0,00 | 0,00 | 0,00 | 0,00 | 0,00 | 0,00 |
| 13 | Versorgungsaufwendungen | 0,00 | 0,00 | 0,00 | 0,00 | 0,00 | 0,00 | 0,00 | 0,00 |
| 14 | Aufwendungen für Sach- und Dienstleistungen | 530,05 | 500,00 | 873,58 | 373,58 | 0,00 | 0,00 | -373,58 | 0,00 |
| | 42510000 Haltung von Fahrzeugen | 530,05 | 500,00 | 873,58 | 373,58 | 0,00 | 0,00 | -373,58 | 0,00 |
| 15 | Abschreibungen | 0,00 | 0,00 | 0,00 | 0,00 | 0,00 | 0,00 | 0,00 | 0,00 |
| | 47220000 Abschreibungen auf Forderungen | 0,00 | 0,00 | 0,00 | 0,00 | 0,00 | 0,00 | 0,00 | 0,00 |
| 16 | Zinsen und ähnliche Aufwendungen | 0,00 | 0,00 | 0,00 | 0,00 | 0,00 | 0,00 | 0,00 | 0,00 |
| 17 | Transferaufwendungen | 0,00 | 0,00 | 0,00 | 0,00 | 0,00 | 0,00 | 0,00 | 0,00 |
| 18 | Sonstige ordentliche Aufwendungen | 0,00 | 0,00 | 0,00 | 0,00 | 0,00 | 0,00 | 0,00 | 0,00 |
| 19 | Anteilige ordentliche Aufwendungen (Summe aus Nummern 12 bis 18) | 536,65 | 500,00 | 873,58 | 373,58 | 0,00 | 0,00 | -373,58 | 0,00 |
| 20 | Anteiliges veranschlagtes ordentliches Ergebnis (Saldo aus Nummern 11 und 19) | -536,65 | -500,00 | -873,58 | -373,58 | 0,00 | 0,00 | 373,58 | 0,00 |
| 21 | Erträge aus internen Leistungen | 641,69 | 0,00 | 918,48 | 918,48 | 0,00 | 0,00 | -918,48 | 0,00 |
| | 38110000 Erträge aus internen Leistungsbeziehungen | 641,69 | 0,00 | 918,48 | 918,48 | 0,00 | 0,00 | -918,48 | 0,00 |
| 22 | Aufwendungen aus internen Leistungen | 111,64 | 0,00 | 44,90 | 44,90 | 0,00 | 0,00 | -44,90 | 0,00 |
| | 48110000 Aufwendungen aus internen Leistungsbeziehungen | 111,64 | 0,00 | 44,90 | 44,90 | 0,00 | 0,00 | -44,90 | 0,00 |
| 23 | kalkulatorische Kosten | 0,00 | 0,00 | 0,00 | 0,00 | 0,00 | 0,00 | 0,00 | 0,00 |
| 24 | Kalkulatorisches Ergebnis (Saldo aus Nummern 21 bis 23) | 530,05 | 0,00 | 873,58 | 873,58 | 0,00 | 0,00 | -873,58 | 0,00 |
| 25 | Nettoressourcenbedarf/-überschuss (Summe aus Nummern 20 und 24) | -6,60 | -500,00 | 0,00 | 500,00 | 0,00 | 0,00 | -500,00 | 0,00 |

Gemeinde Hohberg 2021

Teilhaushalt 5 Bauen, Friedhof, Infrastruktur und Umwelt — Hauptamtsleitung und SGBL "Bauen"

| | | |
|---|---|---|
| Produktbereich | 11 | Innere Verwaltung |
| Produktgruppe | 1125 | Grünanlagen, Werkstätten und Fahrzeuge |
| Unterprodukt | 11250553 | Anhänger Müller-Mitteltal |

## Teilfinanzrechung mit Planvergleich

| Nr. | | Ergebnis 2020 EUR | Fort-geschriebener Ansatz 2021 EUR | Ergebnis 2021 EUR | Vergleich Ergebnis / Ansatz (Sp. 3-2) EUR | Ergänz. Festlegungen im HH-Vollzug EUR | Ermächti-gungsübertra-gung aus 2020 EUR | verfügbare Mittel abzgl. Ergebnis EUR | Ermächti-gungsübertra-gung ins Folgejahr EUR |
|---|---|---|---|---|---|---|---|---|---|
| | | 1 | 2 | 3 | 4 | 5 | 6 | 7 | 8 |
| 1 | Summe der Einzahlungen aus laufender Verwaltungstätigkeit (ohne außerordentliche zahlungswirksame Erträge aus Vermögensveräußerung) | 641,69 | 0,00 | 918,48 | 918,48 | 0,00 | 0,00 | -918,48 | 0,00 |
| 2 | Summe der Auszahlungen aus laufender Verwaltungstätigkeit | 648,29 | 500,00 | 918,48 | 418,48 | 0,00 | 0,00 | -418,48 | 0,00 |
| 3 | Anteiliger Zahlungsmittelüberschuss/-bedarf des Ergebnishaushalts (Saldo aus Nummer 1 und 2) | -6,60 | -500,00 | 0,00 | 500,00 | 0,00 | 0,00 | -500,00 | 0,00 |
| 4 | Einzahlungen aus Investitionszuwendungen | 0,00 | 0,00 | 0,00 | 0,00 | 0,00 | 0,00 | 0,00 | 0,00 |
| 5 | Einzahlungen aus Investitionsbeiträgen und ähnlichen Entgelten für Investitionstätigkeit | 0,00 | 0,00 | 0,00 | 0,00 | 0,00 | 0,00 | 0,00 | 0,00 |
| 6 | Einzahlungen aus der Veräußerung von Sachvermögen | 0,00 | 0,00 | 0,00 | 0,00 | 0,00 | 0,00 | 0,00 | 0,00 |
| 7 | Einzahlungen aus der Veräußerung von Finanzvermögen | 0,00 | 0,00 | 0,00 | 0,00 | 0,00 | 0,00 | 0,00 | 0,00 |
| 8 | Einzahlungen für sonstige Investitionstätigkeit | 0,00 | 0,00 | 0,00 | 0,00 | 0,00 | 0,00 | 0,00 | 0,00 |
| 9 | Summe der Einzahlungen aus Investitionstätigkeit (Summe aus Nummer 4 bis 8) | 0,00 | 0,00 | 0,00 | 0,00 | 0,00 | 0,00 | 0,00 | 0,00 |
| 10 | Auszahlungen für den Erwerb von Grundstücken und Gebäuden | 0,00 | 0,00 | 0,00 | 0,00 | 0,00 | 0,00 | 0,00 | 0,00 |
| 11 | Auszahlungen für Baumaßnahmen | 0,00 | 0,00 | 0,00 | 0,00 | 0,00 | 0,00 | 0,00 | 0,00 |
| 12 | Auszahlungen für den Erwerb von beweglichem Sachvermögen | 0,00 | 0,00 | 0,00 | 0,00 | 0,00 | 0,00 | 0,00 | 0,00 |
| | 78312000 Auszahlungen für den Erwerb von beweglichen Vermögensgegenständen oberhalb der Wertgrenze nach § 38 Abs. 4 GemHVO | 0,00 | 0,00 | 0,00 | 0,00 | 0,00 | 0,00 | 0,00 | 0,00 |
| 13 | Auszahlungen für den Erwerb von Finanzvermögen | 0,00 | 0,00 | 0,00 | 0,00 | 0,00 | 0,00 | 0,00 | 0,00 |
| 14 | Auszahlungen für Investitionsförderungsmaßnahmen | 0,00 | 0,00 | 0,00 | 0,00 | 0,00 | 0,00 | 0,00 | 0,00 |
| 15 | Auszahlungen für den Erwerb von immateriellen Vermögensgegenständen | 0,00 | 0,00 | 0,00 | 0,00 | 0,00 | 0,00 | 0,00 | 0,00 |
| 16 | Summe der Auszahlungen aus Investitionstätigkeit (Summe aus Nummer 10 bis 15) | 0,00 | 0,00 | 0,00 | 0,00 | 0,00 | 0,00 | 0,00 | 0,00 |
| 17 | Anteiliger Finanzierungsmittelüberschuss/-bedarf aus Investitionstätigkeit (Saldo aus Nummer 9 und 16) | 0,00 | 0,00 | 0,00 | 0,00 | 0,00 | 0,00 | 0,00 | 0,00 |
| 18 | Anteiliger Finanzierungsmittelüberschuss/-bedarf (Saldo aus Nummern 3 und 17) | -6,60 | -500,00 | 0,00 | 500,00 | 0,00 | 0,00 | -500,00 | 0,00 |

Gemeinde Hohberg 2021

Teilhaushalt 5 Bauen, Friedhof, Infrastruktur und Umwelt Hauptamtsleitung und SGBL "Bauen"

| | | |
|---|---|---|
| Produktbereich | 11 | Innere Verwaltung |
| Produktgruppe | 1125 | Grünanlagen, Werkstätten und Fahrzeuge |
| Unterprodukt | 11250554 | Anhänger Tandem Unsinn |

## Teilergebnisrechnung mit Planvergleich

| Nr. | | Ergebnis 2020 EUR | Fort-geschriebener Ansatz 2021 EUR | Ergebnis 2021 EUR | Vergleich Ergebnis / Ansatz (Sp. 3-2) EUR | Ergänz. Festlegungen im HH-Vollzug EUR | Ermächti-gungsübertra-gung aus 2020 EUR | verfügbare Mittel abzgl. Ergebnis EUR | Ermächti-gungsübertra-gung ins Folgejahr EUR |
|---|---|---|---|---|---|---|---|---|---|
| | | 1 | 2 | 3 | 4 | 5 | 6 | 7 | 8 |
| 1 | Steuern und ähnliche Abgaben | 0,00 | 0,00 | 0,00 | 0,00 | 0,00 | 0,00 | 0,00 | 0,00 |
| 2 | Zuweisungen und Zuwendungen, Umlagen | 0,00 | 0,00 | 0,00 | 0,00 | 0,00 | 0,00 | 0,00 | 0,00 |
| 3 | Aufgelöste Investitionszuwendungen und -beiträge | 0,00 | 0,00 | 0,00 | 0,00 | 0,00 | 0,00 | 0,00 | 0,00 |
| 4 | Sonstige Transfererträge | 0,00 | 0,00 | 0,00 | 0,00 | 0,00 | 0,00 | 0,00 | 0,00 |
| 5 | Entgelte für öffentliche Leistungen oder Einrichtungen | 0,00 | 0,00 | 0,00 | 0,00 | 0,00 | 0,00 | 0,00 | 0,00 |
| 6 | Sonstige privatrechtliche Leistungsentgelte | 0,00 | 0,00 | 0,00 | 0,00 | 0,00 | 0,00 | 0,00 | 0,00 |
| 7 | Kostenerstattungen und Kostenumlagen | 0,00 | 0,00 | 0,00 | 0,00 | 0,00 | 0,00 | 0,00 | 0,00 |
| 8 | Zinsen und ähnliche Erträge | 0,00 | 0,00 | 0,00 | 0,00 | 0,00 | 0,00 | 0,00 | 0,00 |
| 9 | Aktivierte Eigenleistungen und Bestandsveränderungen | 0,00 | 0,00 | 0,00 | 0,00 | 0,00 | 0,00 | 0,00 | 0,00 |
| 10 | Sonstige ordentliche Erträge | 0,00 | 0,00 | 0,00 | 0,00 | 0,00 | 0,00 | 0,00 | 0,00 |
| | 35831100 Erträge aus der Auflösung oder Herabsetzung von Einzelwertberichtigungen auf Forderungen | 0,00 | 0,00 | 0,00 | 0,00 | 0,00 | 0,00 | 0,00 | 0,00 |
| | 35910000 Andere sonstige ordentliche Erträge | 0,00 | 0,00 | 0,00 | 0,00 | 0,00 | 0,00 | 0,00 | 0,00 |
| 11 | Anteilige ordentliche Erträge (Summe aus Nummern 1 bis 10) | 0,00 | 0,00 | 0,00 | 0,00 | 0,00 | 0,00 | 0,00 | 0,00 |
| 12 | Personalaufwendungen | 2,20 | 0,00 | 0,00 | 0,00 | 0,00 | 0,00 | 0,00 | 0,00 |
| | 40710000 Zuführung zu, bzw. Inanspruchnahme von, Rückstellungen für Altersteilzeit und andere Maßnahmen | 2,20 | 0,00 | 0,00 | 0,00 | 0,00 | 0,00 | 0,00 | 0,00 |
| 13 | Versorgungsaufwendungen | 0,00 | 0,00 | 0,00 | 0,00 | 0,00 | 0,00 | 0,00 | 0,00 |
| 14 | Aufwendungen für Sach- und Dienstleistungen | 1.429,97 | 500,00 | 1.395,94 | 895,94 | 0,00 | 0,00 | -895,94 | 0,00 |
| | 42510000 Haltung von Fahrzeugen | 1.429,97 | 500,00 | 1.395,94 | 895,94 | 0,00 | 0,00 | -895,94 | 0,00 |
| 15 | Abschreibungen | 0,00 | 0,00 | 0,00 | 0,00 | 0,00 | 0,00 | 0,00 | 0,00 |
| | 47220000 Abschreibungen auf Forderungen | 0,00 | 0,00 | 0,00 | 0,00 | 0,00 | 0,00 | 0,00 | 0,00 |
| 16 | Zinsen und ähnliche Aufwendungen | 0,00 | 0,00 | 0,00 | 0,00 | 0,00 | 0,00 | 0,00 | 0,00 |
| 17 | Transferaufwendungen | 0,00 | 0,00 | 0,00 | 0,00 | 0,00 | 0,00 | 0,00 | 0,00 |
| 18 | Sonstige ordentliche Aufwendungen | 0,00 | 0,00 | 0,00 | 0,00 | 0,00 | 0,00 | 0,00 | 0,00 |
| 19 | Anteilige ordentliche Aufwendungen (Summe aus Nummern 12 bis 18) | 1.432,17 | 500,00 | 1.395,94 | 895,94 | 0,00 | 0,00 | -895,94 | 0,00 |
| 20 | Anteiliges veranschlagtes ordentliches Ergebnis (Saldo aus Nummern 11 und 19) | -1.432,17 | -500,00 | -1.395,94 | -895,94 | 0,00 | 0,00 | 895,94 | 0,00 |
| 21 | Erträge aus internen Leistungen | 1.467,18 | 0,00 | 1.440,84 | 1.440,84 | 0,00 | 0,00 | -1.440,84 | 0,00 |
| | 38110000 Erträge aus internen Leistungsbeziehungen | 1.467,18 | 0,00 | 1.440,84 | 1.440,84 | 0,00 | 0,00 | -1.440,84 | 0,00 |
| 22 | Aufwendungen aus internen Leistungen | 37,21 | 0,00 | 44,90 | 44,90 | 0,00 | 0,00 | -44,90 | 0,00 |
| | 48110000 Aufwendungen aus internen Leistungsbeziehungen | 37,21 | 0,00 | 44,90 | 44,90 | 0,00 | 0,00 | -44,90 | 0,00 |
| 23 | kalkulatorische Kosten | 0,00 | 0,00 | 0,00 | 0,00 | 0,00 | 0,00 | 0,00 | 0,00 |
| 24 | Kalkulatorisches Ergebnis (Saldo aus Nummern 21 bis 23) | 1.429,97 | 0,00 | 1.395,94 | 1.395,94 | 0,00 | 0,00 | -1.395,94 | 0,00 |
| 25 | Nettoressourcenbedarf/-überschuss (Summe aus Nummern 20 und 24) | -2,20 | -500,00 | 0,00 | 500,00 | 0,00 | 0,00 | -500,00 | 0,00 |

Gemeinde Hohberg 2021

Teilhaushalt 5 Bauen, Friedhof, Infrastruktur und Umwelt Hauptamtsleitung und SGBL "Bauen"

| | | |
|---|---|---|
| Produktbereich | 11 | Innere Verwaltung |
| Produktgruppe | 1125 | Grünanlagen, Werkstätten und Fahrzeuge |
| Unterprodukt | 11250554 | Anhänger Tandem Unsinn |

## Teilfinanzrechung mit Planvergleich

| Nr. | | Ergebnis 2020 EUR | Fort-geschriebener Ansatz 2021 EUR | Ergebnis 2021 EUR | Vergleich Ergebnis / Ansatz (Sp. 3-2) EUR | Ergänz. Festlegungen im HH-Vollzug EUR | Ermächti-gungsübertra-gung aus 2020 EUR | verfügbare Mittel abzgl. Ergebnis EUR | Ermächti-gungsübertra-gung ins Folgejahr EUR |
|---|---|---|---|---|---|---|---|---|---|
| | | 1 | 2 | 3 | 4 | 5 | 6 | 7 | 8 |
| 1 | Summe der Einzahlungen aus laufender Verwaltungstätigkeit (ohne außerordentliche zahlungswirksame Erträge aus Vermögensveräußerung) | 1.467,18 | 0,00 | 1.440,84 | 1.440,84 | 0,00 | 0,00 | -1.440,84 | 0,00 |
| 2 | Summe der Auszahlungen aus laufender Verwaltungstätigkeit | 1.469,38 | 500,00 | 1.289,67 | 789,67 | 0,00 | 0,00 | -789,67 | 0,00 |
| 3 | Anteiliger Zahlungsmittelüberschuss/-bedarf des Ergebnishaushalts (Saldo aus Nummer 1 und 2) | -2,20 | -500,00 | 151,17 | 651,17 | 0,00 | 0,00 | -651,17 | 0,00 |
| 4 | Einzahlungen aus Investitionszuwendungen | 0,00 | 0,00 | 0,00 | 0,00 | 0,00 | 0,00 | 0,00 | 0,00 |
| 5 | Einzahlungen aus Investitionsbeiträgen und ähnlichen Entgelten für Investitionstätigkeit | 0,00 | 0,00 | 0,00 | 0,00 | 0,00 | 0,00 | 0,00 | 0,00 |
| 6 | Einzahlungen aus der Veräußerung von Sachvermögen | 0,00 | 0,00 | 0,00 | 0,00 | 0,00 | 0,00 | 0,00 | 0,00 |
| 7 | Einzahlungen aus der Veräußerung von Finanzvermögen | 0,00 | 0,00 | 0,00 | 0,00 | 0,00 | 0,00 | 0,00 | 0,00 |
| 8 | Einzahlungen für sonstige Investitionstätigkeit | 0,00 | 0,00 | 0,00 | 0,00 | 0,00 | 0,00 | 0,00 | 0,00 |
| 9 | Summe der Einzahlungen aus Investitionstätigkeit (Summe aus Nummer 4 bis 8) | 0,00 | 0,00 | 0,00 | 0,00 | 0,00 | 0,00 | 0,00 | 0,00 |
| 10 | Auszahlungen für den Erwerb von Grundstücken und Gebäuden | 0,00 | 0,00 | 0,00 | 0,00 | 0,00 | 0,00 | 0,00 | 0,00 |
| 11 | Auszahlungen für Baumaßnahmen | 0,00 | 0,00 | 0,00 | 0,00 | 0,00 | 0,00 | 0,00 | 0,00 |
| 12 | Auszahlungen für den Erwerb von beweglichem Sachvermögen | 0,00 | 0,00 | 0,00 | 0,00 | 0,00 | 0,00 | 0,00 | 0,00 |
| | 78312000 Auszahlungen für den Erwerb von beweglichen Vermögensgegenständen oberhalb der Wertgrenze nach § 38 Abs. 4 GemHVO | 0,00 | 0,00 | 0,00 | 0,00 | 0,00 | 0,00 | 0,00 | 0,00 |
| 13 | Auszahlungen für den Erwerb von Finanzvermögen | 0,00 | 0,00 | 0,00 | 0,00 | 0,00 | 0,00 | 0,00 | 0,00 |
| 14 | Auszahlungen für Investitionsförderungsmaßnahmen | 0,00 | 0,00 | 0,00 | 0,00 | 0,00 | 0,00 | 0,00 | 0,00 |
| 15 | Auszahlungen für den Erwerb von immateriellen Vermögensgegenständen | 0,00 | 0,00 | 0,00 | 0,00 | 0,00 | 0,00 | 0,00 | 0,00 |
| 16 | Summe der Auszahlungen aus Investitionstätigkeit (Summe aus Nummer 10 bis 15) | 0,00 | 0,00 | 0,00 | 0,00 | 0,00 | 0,00 | 0,00 | 0,00 |
| 17 | Anteiliger Finanzierungsmittelüberschuss/-bedarf aus Investitionstätigkeit (Saldo aus Nummer 9 und 16) | 0,00 | 0,00 | 0,00 | 0,00 | 0,00 | 0,00 | 0,00 | 0,00 |
| 18 | Anteiliger Finanzierungsmittelüberschuss/-bedarf (Saldo aus Nummern 3 und 17) | -2,20 | -500,00 | 151,17 | 651,17 | 0,00 | 0,00 | -651,17 | 0,00 |

Gemeinde Hohberg 2021

Teilhaushalt 5 Bauen, Friedhof, Infrastruktur und Umwelt Hauptamtsleitung und SGBL "Bauen"

| | | |
|---|---|---|
| Produktbereich | 11 | Innere Verwaltung |
| Produktgruppe | 1125 | Grünanlagen, Werkstätten und Fahrzeuge |
| Unterprodukt | 11250555 | Anhänger Unimog OG-GH 3500 |

## Teilergebnisrechnung mit Planvergleich

| Nr. | | Ergebnis 2020 EUR | Fort-geschriebener Ansatz 2021 EUR | Ergebnis 2021 EUR | Vergleich Ergebnis / Ansatz (Sp. 3-2) EUR | Ergänz. Festlegungen im HH-Vollzug EUR | Ermächti-gungsübertra-gung aus 2020 EUR | verfügbare Mittel abzgl. Ergebnis EUR | Ermächti-gungsübertra-gung ins Folgejahr EUR |
|---|---|---|---|---|---|---|---|---|---|
| | | 1 | 2 | 3 | 4 | 5 | 6 | 7 | 8 |
| 1 | Steuern und ähnliche Abgaben | 0,00 | 0,00 | 0,00 | 0,00 | 0,00 | 0,00 | 0,00 | 0,00 |
| 2 | Zuweisungen und Zuwendungen, Umlagen | 0,00 | 0,00 | 0,00 | 0,00 | 0,00 | 0,00 | 0,00 | 0,00 |
| 3 | Aufgelöste Investitionszuwendungen und -beiträge | 0,00 | 0,00 | 0,00 | 0,00 | 0,00 | 0,00 | 0,00 | 0,00 |
| 4 | Sonstige Transfererträge | 0,00 | 0,00 | 0,00 | 0,00 | 0,00 | 0,00 | 0,00 | 0,00 |
| 5 | Entgelte für öffentliche Leistungen oder Einrichtungen | 0,00 | 0,00 | 0,00 | 0,00 | 0,00 | 0,00 | 0,00 | 0,00 |
| 6 | Sonstige privatrechtliche Leistungsentgelte | 0,00 | 0,00 | 0,00 | 0,00 | 0,00 | 0,00 | 0,00 | 0,00 |
| 7 | Kostenerstattungen und Kostenumlagen | 0,00 | 0,00 | 0,00 | 0,00 | 0,00 | 0,00 | 0,00 | 0,00 |
| 8 | Zinsen und ähnliche Erträge | 0,00 | 0,00 | 0,00 | 0,00 | 0,00 | 0,00 | 0,00 | 0,00 |
| 9 | Aktivierte Eigenleistungen und Bestandsveränderungen | 0,00 | 0,00 | 0,00 | 0,00 | 0,00 | 0,00 | 0,00 | 0,00 |
| 10 | Sonstige ordentliche Erträge | 0,00 | 0,00 | 0,00 | 0,00 | 0,00 | 0,00 | 0,00 | 0,00 |
| | 35831100 Erträge aus der Auflösung oder Herabsetzung von Einzelwertberichtigungen auf Forderungen | 0,00 | 0,00 | 0,00 | 0,00 | 0,00 | 0,00 | 0,00 | 0,00 |
| | 35910000 Andere sonstige ordentliche Erträge | 0,00 | 0,00 | 0,00 | 0,00 | 0,00 | 0,00 | 0,00 | 0,00 |
| 11 | Anteilige ordentliche Erträge (Summe aus Nummern 1 bis 10) | 0,00 | 0,00 | 0,00 | 0,00 | 0,00 | 0,00 | 0,00 | 0,00 |
| 12 | Personalaufwendungen | 0,00 | 0,00 | 0,00 | 0,00 | 0,00 | 0,00 | 0,00 | 0,00 |
| 13 | Versorgungsaufwendungen | 0,00 | 0,00 | 0,00 | 0,00 | 0,00 | 0,00 | 0,00 | 0,00 |
| 14 | Aufwendungen für Sach- und Dienstleistungen | 28,93 | 0,00 | 218,38 | 218,38 | 0,00 | 0,00 | -218,38 | 0,00 |
| | 42510000 Haltung von Fahrzeugen | 28,93 | 0,00 | 218,38 | 218,38 | 0,00 | 0,00 | -218,38 | 0,00 |
| 15 | Abschreibungen | 0,00 | 0,00 | 0,00 | 0,00 | 0,00 | 0,00 | 0,00 | 0,00 |
| | 47220000 Abschreibungen auf Forderungen | 0,00 | 0,00 | 0,00 | 0,00 | 0,00 | 0,00 | 0,00 | 0,00 |
| 16 | Zinsen und ähnliche Aufwendungen | 0,00 | 0,00 | 0,00 | 0,00 | 0,00 | 0,00 | 0,00 | 0,00 |
| 17 | Transferaufwendungen | 0,00 | 0,00 | 0,00 | 0,00 | 0,00 | 0,00 | 0,00 | 0,00 |
| 18 | Sonstige ordentliche Aufwendungen | 0,00 | 0,00 | 0,00 | 0,00 | 0,00 | 0,00 | 0,00 | 0,00 |
| 19 | Anteilige ordentliche Aufwendungen (Summe aus Nummern 12 bis 18) | 28,93 | 0,00 | 218,38 | 218,38 | 0,00 | 0,00 | -218,38 | 0,00 |
| 20 | Anteiliges veranschlagtes ordentliches Ergebnis (Saldo aus Nummern 11 und 19) | -28,93 | 0,00 | -218,38 | -218,38 | 0,00 | 0,00 | 218,38 | 0,00 |
| 21 | Erträge aus internen Leistungen | 28,93 | 0,00 | 218,38 | 218,38 | 0,00 | 0,00 | -218,38 | 0,00 |
| | 38110000 Erträge aus internen Leistungsbeziehungen | 28,93 | 0,00 | 218,38 | 218,38 | 0,00 | 0,00 | -218,38 | 0,00 |
| 22 | Aufwendungen aus internen Leistungen | 0,00 | 0,00 | 0,00 | 0,00 | 0,00 | 0,00 | 0,00 | 0,00 |
| | 48110000 Aufwendungen aus internen Leistungsbeziehungen | 0,00 | 0,00 | 0,00 | 0,00 | 0,00 | 0,00 | 0,00 | 0,00 |
| 23 | kalkulatorische Kosten | 0,00 | 0,00 | 0,00 | 0,00 | 0,00 | 0,00 | 0,00 | 0,00 |
| 24 | Kalkulatorisches Ergebnis (Saldo aus Nummern 21 bis 23) | 28,93 | 0,00 | 218,38 | 218,38 | 0,00 | 0,00 | -218,38 | 0,00 |
| 25 | Nettoressourcenbedarf/-überschuss (Summe aus Nummern 20 und 24) | 0,00 | 0,00 | 0,00 | 0,00 | 0,00 | 0,00 | 0,00 | 0,00 |

Gemeinde Hohberg 2021

Teilhaushalt 5 Bauen, Friedhof, Infrastruktur und Umwelt — Hauptamtsleitung und SGBL "Bauen"

| | | |
|---|---|---|
| Produktbereich | 11 | Innere Verwaltung |
| Produktgruppe | 1125 | Grünanlagen, Werkstätten und Fahrzeuge |
| Unterprodukt | 11250555 | Anhänger Unimog OG-GH 3500 |

## Teilfinanzrechung mit Planvergleich

| Nr. | | Ergebnis 2020 EUR | Fort-geschriebener Ansatz 2021 EUR | Ergebnis 2021 EUR | Vergleich Ergebnis / Ansatz (Sp. 3-2) EUR | Ergänz. Festlegungen im HH-Vollzug EUR | Ermächti-gungsübertra-gung aus 2020 EUR | verfügbare Mittel abzgl. Ergebnis EUR | Ermächti-gungsübertra-gung ins Folgejahr EUR |
|---|---|---|---|---|---|---|---|---|---|
| | | 1 | 2 | 3 | 4 | 5 | 6 | 7 | 8 |
| 1 | Summe der Einzahlungen aus laufender Verwaltungstätigkeit (ohne außerordentliche zahlungswirksame Erträge aus Vermögensveräußerung) | 28,93 | 0,00 | 218,38 | 218,38 | 0,00 | 0,00 | -218,38 | 0,00 |
| 2 | Summe der Auszahlungen aus laufender Verwaltungstätigkeit | 28,93 | 0,00 | 218,38 | 218,38 | 0,00 | 0,00 | -218,38 | 0,00 |
| 3 | Anteiliger Zahlungsmittelüberschuss/-bedarf des Ergebnishaushalts (Saldo aus Nummer 1 und 2) | 0,00 | 0,00 | 0,00 | 0,00 | 0,00 | 0,00 | 0,00 | 0,00 |
| 4 | Einzahlungen aus Investitionszuwendungen | 0,00 | 0,00 | 0,00 | 0,00 | 0,00 | 0,00 | 0,00 | 0,00 |
| 5 | Einzahlungen aus Investitionsbeiträgen und ähnlichen Entgelten für Investitionstätigkeit | 0,00 | 0,00 | 0,00 | 0,00 | 0,00 | 0,00 | 0,00 | 0,00 |
| 6 | Einzahlungen aus der Veräußerung von Sachvermögen | 0,00 | 0,00 | 0,00 | 0,00 | 0,00 | 0,00 | 0,00 | 0,00 |
| 7 | Einzahlungen aus der Veräußerung von Finanzvermögen | 0,00 | 0,00 | 0,00 | 0,00 | 0,00 | 0,00 | 0,00 | 0,00 |
| 8 | Einzahlungen für sonstige Investitionstätigkeit | 0,00 | 0,00 | 0,00 | 0,00 | 0,00 | 0,00 | 0,00 | 0,00 |
| 9 | Summe der Einzahlungen aus Investitionstätigkeit (Summe aus Nummer 4 bis 8) | 0,00 | 0,00 | 0,00 | 0,00 | 0,00 | 0,00 | 0,00 | 0,00 |
| 10 | Auszahlungen für den Erwerb von Grundstücken und Gebäuden | 0,00 | 0,00 | 0,00 | 0,00 | 0,00 | 0,00 | 0,00 | 0,00 |
| 11 | Auszahlungen für Baumaßnahmen | 0,00 | 0,00 | 0,00 | 0,00 | 0,00 | 0,00 | 0,00 | 0,00 |
| 12 | Auszahlungen für den Erwerb von beweglichem Sachvermögen | 0,00 | 0,00 | 0,00 | 0,00 | 0,00 | 0,00 | 0,00 | 0,00 |
| 13 | Auszahlungen für den Erwerb von Finanzvermögen | 0,00 | 0,00 | 0,00 | 0,00 | 0,00 | 0,00 | 0,00 | 0,00 |
| 14 | Auszahlungen für Investitionsförderungsmaßnahmen | 0,00 | 0,00 | 0,00 | 0,00 | 0,00 | 0,00 | 0,00 | 0,00 |
| 15 | Auszahlungen für den Erwerb von immateriellen Vermögensgegenständen | 0,00 | 0,00 | 0,00 | 0,00 | 0,00 | 0,00 | 0,00 | 0,00 |
| 16 | Summe der Auszahlungen aus Investitionstätigkeit (Summe aus Nummer 10 bis 15) | 0,00 | 0,00 | 0,00 | 0,00 | 0,00 | 0,00 | 0,00 | 0,00 |
| 17 | Anteiliger Finanzierungsmittelüberschuss/-bedarf aus Investitionstätigkeit (Saldo aus Nummer 9 und 16) | 0,00 | 0,00 | 0,00 | 0,00 | 0,00 | 0,00 | 0,00 | 0,00 |
| 18 | Anteiliger Finanzierungsmittelüberschuss/-bedarf (Saldo aus Nummern 3 und 17) | 0,00 | 0,00 | 0,00 | 0,00 | 0,00 | 0,00 | 0,00 | 0,00 |

Gemeinde Hohberg 2021

Teilhaushalt 5 Bauen, Friedhof, Infrastruktur und Umwelt Hauptamtsleitung und SGBL "Bauen"

| | | |
|---|---|---|
| Produktbereich | 11 | Innere Verwaltung |
| Produktgruppe | 1125 | Grünanlagen, Werkstätten und Fahrzeuge |
| Unterprodukt | 11250556 | Anhänger Heimann Pkw-Anhänger absenkbar |

## Teilergebnisrechnung mit Planvergleich

| Nr. | | Ergebnis 2020 EUR | Fort-geschriebener Ansatz 2021 EUR | Ergebnis 2021 EUR | Vergleich Ergebnis / Ansatz (Sp. 3-2) EUR | Ergänz. Festlegungen im HH-Vollzug EUR | Ermächti-gungsübertra-gung aus 2020 EUR | verfügbare Mittel abzgl. Ergebnis EUR | Ermächti-gungsübertra-gung ins Folgejahr EUR |
|---|---|---|---|---|---|---|---|---|---|
| | | 1 | 2 | 3 | 4 | 5 | 6 | 7 | 8 |
| 1 | Steuern und ähnliche Abgaben | 0,00 | 0,00 | 0,00 | 0,00 | 0,00 | 0,00 | 0,00 | 0,00 |
| 2 | Zuweisungen und Zuwendungen, Umlagen | 0,00 | 0,00 | 0,00 | 0,00 | 0,00 | 0,00 | 0,00 | 0,00 |
| 3 | Aufgelöste Investitionszuwendungen und -beiträge | 0,00 | 0,00 | 0,00 | 0,00 | 0,00 | 0,00 | 0,00 | 0,00 |
| 4 | Sonstige Transfererträge | 0,00 | 0,00 | 0,00 | 0,00 | 0,00 | 0,00 | 0,00 | 0,00 |
| 5 | Entgelte für öffentliche Leistungen oder Einrichtungen | 0,00 | 0,00 | 0,00 | 0,00 | 0,00 | 0,00 | 0,00 | 0,00 |
| 6 | Sonstige privatrechtliche Leistungsentgelte | 0,00 | 0,00 | 0,00 | 0,00 | 0,00 | 0,00 | 0,00 | 0,00 |
| 7 | Kostenerstattungen und Kostenumlagen | 0,00 | 0,00 | 0,00 | 0,00 | 0,00 | 0,00 | 0,00 | 0,00 |
| 8 | Zinsen und ähnliche Erträge | 0,00 | 0,00 | 0,00 | 0,00 | 0,00 | 0,00 | 0,00 | 0,00 |
| 9 | Aktivierte Eigenleistungen und Bestandsveränderungen | 0,00 | 0,00 | 0,00 | 0,00 | 0,00 | 0,00 | 0,00 | 0,00 |
| 10 | Sonstige ordentliche Erträge | 0,00 | 0,00 | 0,00 | 0,00 | 0,00 | 0,00 | 0,00 | 0,00 |
| | 35810000 Erträge aus Zuschreibungen | 0,00 | 0,00 | 0,00 | 0,00 | 0,00 | 0,00 | 0,00 | 0,00 |
| | 35831100 Erträge aus der Auflösung oder Herabsetzung von Einzelwertberichtigungen auf Forderungen | 0,00 | 0,00 | 0,00 | 0,00 | 0,00 | 0,00 | 0,00 | 0,00 |
| | 35910000 Andere sonstige ordentliche Erträge | 0,00 | 0,00 | 0,00 | 0,00 | 0,00 | 0,00 | 0,00 | 0,00 |
| 11 | Anteilige ordentliche Erträge (Summe aus Nummern 1 bis 10) | 0,00 | 0,00 | 0,00 | 0,00 | 0,00 | 0,00 | 0,00 | 0,00 |
| 12 | Personalaufwendungen | 0,00 | 0,00 | 0,00 | 0,00 | 0,00 | 0,00 | 0,00 | 0,00 |
| 13 | Versorgungsaufwendungen | 0,00 | 0,00 | 0,00 | 0,00 | 0,00 | 0,00 | 0,00 | 0,00 |
| 14 | Aufwendungen für Sach- und Dienstleistungen | 0,00 | 0,00 | 0,00 | 0,00 | 0,00 | 0,00 | 0,00 | 0,00 |
| 15 | Abschreibungen | 903,71 | 0,00 | 2.168,00 | 2.168,00 | 0,00 | 0,00 | -2.168,00 | 0,00 |
| | 47110000 Abschreibungen auf immaterielle Vermögensgegenstände und Sachvermögen | 903,71 | 0,00 | 2.168,00 | 2.168,00 | 0,00 | 0,00 | -2.168,00 | 0,00 |
| | 47220000 Abschreibungen auf Forderungen | 0,00 | 0,00 | 0,00 | 0,00 | 0,00 | 0,00 | 0,00 | 0,00 |
| 16 | Zinsen und ähnliche Aufwendungen | 0,00 | 0,00 | 0,00 | 0,00 | 0,00 | 0,00 | 0,00 | 0,00 |
| 17 | Transferaufwendungen | 0,00 | 0,00 | 0,00 | 0,00 | 0,00 | 0,00 | 0,00 | 0,00 |
| 18 | Sonstige ordentliche Aufwendungen | 0,00 | 0,00 | 0,00 | 0,00 | 0,00 | 0,00 | 0,00 | 0,00 |
| 19 | Anteilige ordentliche Aufwendungen (Summe aus Nummern 12 bis 18) | 903,71 | 0,00 | 2.168,00 | 2.168,00 | 0,00 | 0,00 | -2.168,00 | 0,00 |
| 20 | Anteiliges veranschlagtes ordentliches Ergebnis (Saldo aus Nummern 11 und 19) | -903,71 | 0,00 | -2.168,00 | -2.168,00 | 0,00 | 0,00 | 2.168,00 | 0,00 |
| 21 | Erträge aus internen Leistungen | 903,71 | 0,00 | 2.168,00 | 2.168,00 | 0,00 | 0,00 | -2.168,00 | 0,00 |
| | 38110000 Erträge aus internen Leistungsbeziehungen | 903,71 | 0,00 | 2.168,00 | 2.168,00 | 0,00 | 0,00 | -2.168,00 | 0,00 |
| 22 | Aufwendungen aus internen Leistungen | 0,00 | 0,00 | 0,00 | 0,00 | 0,00 | 0,00 | 0,00 | 0,00 |
| | 48110000 Aufwendungen aus internen Leistungsbeziehungen | 0,00 | 0,00 | 0,00 | 0,00 | 0,00 | 0,00 | 0,00 | 0,00 |
| 23 | kalkulatorische Kosten | 0,00 | 0,00 | 0,00 | 0,00 | 0,00 | 0,00 | 0,00 | 0,00 |
| 24 | Kalkulatorisches Ergebnis (Saldo aus Nummern 21 bis 23) | 903,71 | 0,00 | 2.168,00 | 2.168,00 | 0,00 | 0,00 | -2.168,00 | 0,00 |
| 25 | Nettoressourcenbedarf/-überschuss (Summe aus Nummern 20 und 24) | 0,00 | 0,00 | 0,00 | 0,00 | 0,00 | 0,00 | 0,00 | 0,00 |

Gemeinde Hohberg 2021

Teilhaushalt 5 Bauen, Friedhof, Infrastruktur und Umwelt Hauptamtsleitung und SGBL "Bauen"

| | | |
|---|---|---|
| Produktbereich | 11 | Innere Verwaltung |
| Produktgruppe | 1125 | Grünanlagen, Werkstätten und Fahrzeuge |
| Unterprodukt | 11250556 | Anhänger Heimann Pkw-Anhänger absenkbar |

## Teilfinanzrechung mit Planvergleich

| Nr. | | Ergebnis 2020 EUR | Fort-geschriebener Ansatz 2021 EUR | Ergebnis 2021 EUR | Vergleich Ergebnis / Ansatz (Sp. 3-2) EUR | Ergänz. Festlegungen im HH-Vollzug EUR | Ermächti-gungsübertra-gung aus 2020 EUR | verfügbare Mittel abzgl. Ergebnis EUR | Ermächti-gungsübertra-gung ins Folgejahr EUR |
|---|---|---|---|---|---|---|---|---|---|
| | | 1 | 2 | 3 | 4 | 5 | 6 | 7 | 8 |
| 1 | Summe der Einzahlungen aus laufender Verwaltungstätigkeit (ohne außerordentliche zahlungswirksame Erträge aus Vermögensveräußerung) | 903,71 | 0,00 | 2.168,00 | 2.168,00 | 0,00 | 0,00 | -2.168,00 | 0,00 |
| 2 | Summe der Auszahlungen aus laufender Verwaltungstätigkeit | 0,00 | 0,00 | 0,00 | 0,00 | 0,00 | 0,00 | 0,00 | 0,00 |
| 3 | Anteiliger Zahlungsmittelüberschuss/-bedarf des Ergebnishaushalts (Saldo aus Nummer 1 und 2) | 903,71 | 0,00 | 2.168,00 | 2.168,00 | 0,00 | 0,00 | -2.168,00 | 0,00 |
| 4 | Einzahlungen aus Investitionszuwendungen | 0,00 | 0,00 | 0,00 | 0,00 | 0,00 | 0,00 | 0,00 | 0,00 |
| 5 | Einzahlungen aus Investitionsbeiträgen und ähnlichen Entgelten für Investitionstätigkeit | 0,00 | 0,00 | 0,00 | 0,00 | 0,00 | 0,00 | 0,00 | 0,00 |
| 6 | Einzahlungen aus der Veräußerung von Sachvermögen | 0,00 | 0,00 | 0,00 | 0,00 | 0,00 | 0,00 | 0,00 | 0,00 |
| 7 | Einzahlungen aus der Veräußerung von Finanzvermögen | 0,00 | 0,00 | 0,00 | 0,00 | 0,00 | 0,00 | 0,00 | 0,00 |
| 8 | Einzahlungen für sonstige Investitionstätigkeit | 0,00 | 0,00 | 0,00 | 0,00 | 0,00 | 0,00 | 0,00 | 0,00 |
| 9 | Summe der Einzahlungen aus Investitionstätigkeit (Summe aus Nummer 4 bis 8) | 0,00 | 0,00 | 0,00 | 0,00 | 0,00 | 0,00 | 0,00 | 0,00 |
| 10 | Auszahlungen für den Erwerb von Grundstücken und Gebäuden | 0,00 | 0,00 | 0,00 | 0,00 | 0,00 | 0,00 | 0,00 | 0,00 |
| 11 | Auszahlungen für Baumaßnahmen | 0,00 | 0,00 | 0,00 | 0,00 | 0,00 | 0,00 | 0,00 | 0,00 |
| 12 | Auszahlungen für den Erwerb von beweglichem Sachvermögen | 0,00 | 0,00 | 0,00 | 0,00 | 0,00 | 0,00 | 0,00 | 0,00 |
| | 78312000 Auszahlungen für den Erwerb von beweglichen Vermögensgegenständen oberhalb der Wertgrenze nach § 38 Abs. 4 GemHVO | 0,00 | 0,00 | 0,00 | 0,00 | 0,00 | 0,00 | 0,00 | 0,00 |
| 13 | Auszahlungen für den Erwerb von Finanzvermögen | 0,00 | 0,00 | 0,00 | 0,00 | 0,00 | 0,00 | 0,00 | 0,00 |
| 14 | Auszahlungen für Investitionsförderungsmaßnahmen | 0,00 | 0,00 | 0,00 | 0,00 | 0,00 | 0,00 | 0,00 | 0,00 |
| 15 | Auszahlungen für den Erwerb von immateriellen Vermögensgegenständen | 0,00 | 0,00 | 0,00 | 0,00 | 0,00 | 0,00 | 0,00 | 0,00 |
| 16 | Summe der Auszahlungen aus Investitionstätigkeit (Summe aus Nummer 10 bis 15) | 0,00 | 0,00 | 0,00 | 0,00 | 0,00 | 0,00 | 0,00 | 0,00 |
| 17 | Anteiliger Finanzierungsmittelüberschuss/-bedarf aus Investitionstätigkeit (Saldo aus Nummer 9 und 16) | 0,00 | 0,00 | 0,00 | 0,00 | 0,00 | 0,00 | 0,00 | 0,00 |
| 18 | Anteiliger Finanzierungsmittelüberschuss/-bedarf (Saldo aus Nummern 3 und 17) | 903,71 | 0,00 | 2.168,00 | 2.168,00 | 0,00 | 0,00 | -2.168,00 | 0,00 |

Gemeinde Hohberg 2021

Teilhaushalt 5 Bauen, Friedhof, Infrastruktur und Umwelt Hauptamtsleitung und SGBL "Bauen"

| | | |
|---|---|---|
| Produktbereich | 11 | Innere Verwaltung |
| Produktgruppe | 1125 | Grünanlagen, Werkstätten und Fahrzeuge |
| Unterprodukt | 11250570 | Motorsägen SGB Bauen |

## Teilergebnisrechnung mit Planvergleich

| Nr. | | Ergebnis 2020 EUR | Fort-geschriebener Ansatz 2021 EUR | Ergebnis 2021 EUR | Vergleich Ergebnis / Ansatz (Sp. 3-2) EUR | Ergänz. Festlegungen im HH-Vollzug EUR | Ermächti-gungsübertra-gung aus 2020 EUR | verfügbare Mittel abzgl. Ergebnis EUR | Ermächti-gungsübertra-gung ins Folgejahr EUR |
|---|---|---|---|---|---|---|---|---|---|
| | | 1 | 2 | 3 | 4 | 5 | 6 | 7 | 8 |
| 1 | Steuern und ähnliche Abgaben | 0,00 | 0,00 | 0,00 | 0,00 | 0,00 | 0,00 | 0,00 | 0,00 |
| 2 | Zuweisungen und Zuwendungen, Umlagen | 0,00 | 0,00 | 0,00 | 0,00 | 0,00 | 0,00 | 0,00 | 0,00 |
| 3 | Aufgelöste Investitionszuwendungen und -beiträge | 0,00 | 0,00 | 0,00 | 0,00 | 0,00 | 0,00 | 0,00 | 0,00 |
| 4 | Sonstige Transfererträge | 0,00 | 0,00 | 0,00 | 0,00 | 0,00 | 0,00 | 0,00 | 0,00 |
| 5 | Entgelte für öffentliche Leistungen oder Einrichtungen | 0,00 | 0,00 | 0,00 | 0,00 | 0,00 | 0,00 | 0,00 | 0,00 |
| 6 | Sonstige privatrechtliche Leistungsentgelte | 0,00 | 0,00 | 0,00 | 0,00 | 0,00 | 0,00 | 0,00 | 0,00 |
| 7 | Kostenerstattungen und Kostenumlagen | 0,00 | 0,00 | 0,00 | 0,00 | 0,00 | 0,00 | 0,00 | 0,00 |
| 8 | Zinsen und ähnliche Erträge | 0,00 | 0,00 | 0,00 | 0,00 | 0,00 | 0,00 | 0,00 | 0,00 |
| 9 | Aktivierte Eigenleistungen und Bestandsveränderungen | 0,00 | 0,00 | 0,00 | 0,00 | 0,00 | 0,00 | 0,00 | 0,00 |
| 10 | Sonstige ordentliche Erträge | 0,00 | 0,00 | 0,00 | 0,00 | 0,00 | 0,00 | 0,00 | 0,00 |
| 11 | Anteilige ordentliche Erträge (Summe aus Nummern 1 bis 10) | 0,00 | 0,00 | 0,00 | 0,00 | 0,00 | 0,00 | 0,00 | 0,00 |
| 12 | Personalaufwendungen | 0,00 | 0,00 | 0,00 | 0,00 | 0,00 | 0,00 | 0,00 | 0,00 |
| 13 | Versorgungsaufwendungen | 0,00 | 0,00 | 0,00 | 0,00 | 0,00 | 0,00 | 0,00 | 0,00 |
| 14 | Aufwendungen für Sach- und Dienstleistungen | 636,44 | 500,00 | 3.357,86 | 2.857,86 | 0,00 | 0,00 | -2.857,86 | 0,00 |
| | 42210000 Unterhaltung des beweglichen Vermögens | 636,44 | 500,00 | 3.357,86 | 2.857,86 | 0,00 | 0,00 | -2.857,86 | 0,00 |
| 15 | Abschreibungen | 931,89 | 910,00 | 899,00 | -11,00 | 0,00 | 0,00 | 11,00 | 0,00 |
| | 47110000 Abschreibungen auf immaterielle Vermögensgegenstände und Sachvermögen | 931,89 | 910,00 | 899,00 | -11,00 | 0,00 | 0,00 | 11,00 | 0,00 |
| 16 | Zinsen und ähnliche Aufwendungen | 0,00 | 0,00 | 0,00 | 0,00 | 0,00 | 0,00 | 0,00 | 0,00 |
| 17 | Transferaufwendungen | 0,00 | 0,00 | 0,00 | 0,00 | 0,00 | 0,00 | 0,00 | 0,00 |
| 18 | Sonstige ordentliche Aufwendungen | 0,00 | 0,00 | 0,00 | 0,00 | 0,00 | 0,00 | 0,00 | 0,00 |
| 19 | Anteilige ordentliche Aufwendungen (Summe aus Nummern 12 bis 18) | 1.568,33 | 1.410,00 | 4.256,86 | 2.846,86 | 0,00 | 0,00 | -2.846,86 | 0,00 |
| 20 | Anteiliges veranschlagtes ordentliches Ergebnis (Saldo aus Nummern 11 und 19) | -1.568,33 | -1.410,00 | -4.256,86 | -2.846,86 | 0,00 | 0,00 | 2.846,86 | 0,00 |
| 21 | Erträge aus internen Leistungen | 1.568,33 | 0,00 | 4.383,48 | 4.383,48 | 0,00 | 0,00 | -4.383,48 | 0,00 |
| | 38110000 Erträge aus internen Leistungsbeziehungen | 1.568,33 | 0,00 | 4.383,48 | 4.383,48 | 0,00 | 0,00 | -4.383,48 | 0,00 |
| 22 | Aufwendungen aus internen Leistungen | 0,00 | 0,00 | 0,00 | 0,00 | 0,00 | 0,00 | 0,00 | 0,00 |
| 23 | kalkulatorische Kosten | 0,00 | 0,00 | 0,00 | 0,00 | 0,00 | 0,00 | 0,00 | 0,00 |
| 24 | Kalkulatorisches Ergebnis (Saldo aus Nummern 21 bis 23) | 1.568,33 | 0,00 | 4.383,48 | 4.383,48 | 0,00 | 0,00 | -4.383,48 | 0,00 |
| 25 | Nettoressourcenbedarf/-überschuss (Summe aus Nummern 20 und 24) | 0,00 | -1.410,00 | 126,62 | 1.536,62 | 0,00 | 0,00 | -1.536,62 | 0,00 |

Gemeinde Hohberg 2021

Teilhaushalt 5 Bauen, Friedhof, Infrastruktur und Umwelt — Hauptamtsleitung und SGBL "Bauen"

| | | |
|---|---|---|
| Produktbereich | 11 | Innere Verwaltung |
| Produktgruppe | 1125 | Grünanlagen, Werkstätten und Fahrzeuge |
| Unterprodukt | 11250570 | Motorsägen SGB Bauen |

## Teilfinanzrechung mit Planvergleich

| Nr. | | Ergebnis 2020 EUR | Fort-geschriebener Ansatz 2021 EUR | Ergebnis 2021 EUR | Vergleich Ergebnis / Ansatz (Sp. 3-2) EUR | Ergänz. Festlegungen im HH-Vollzug EUR | Ermächti-gungsübertra-gung aus 2020 EUR | verfügbare Mittel abzgl. Ergebnis EUR | Ermächti-gungsübertra-gung ins Folgejahr EUR |
|---|---|---|---|---|---|---|---|---|---|
| | | 1 | 2 | 3 | 4 | 5 | 6 | 7 | 8 |
| 1 | Summe der Einzahlungen aus laufender Verwaltungstätigkeit (ohne außerordentliche zahlungswirksame Erträge aus Vermögensveräußerung) | 0,00 | 0,00 | 0,00 | 0,00 | 0,00 | 0,00 | 0,00 | 0,00 |
| 2 | Summe der Auszahlungen aus laufender Verwaltungstätigkeit | 0,00 | 0,00 | 0,00 | 0,00 | 0,00 | 0,00 | 0,00 | 0,00 |
| 3 | Anteiliger Zahlungsmittelüberschuss/-bedarf des Ergebnishaushalts (Saldo aus Nummer 1 und 2) | 0,00 | 0,00 | 0,00 | 0,00 | 0,00 | 0,00 | 0,00 | 0,00 |
| 4 | Einzahlungen aus Investitionszuwendungen | 0,00 | 0,00 | 0,00 | 0,00 | 0,00 | 0,00 | 0,00 | 0,00 |
| 5 | Einzahlungen aus Investitionsbeiträgen und ähnlichen Entgelten für Investitionstätigkeit | 0,00 | 0,00 | 0,00 | 0,00 | 0,00 | 0,00 | 0,00 | 0,00 |
| 6 | Einzahlungen aus der Veräußerung von Sachvermögen | 0,00 | 0,00 | 0,00 | 0,00 | 0,00 | 0,00 | 0,00 | 0,00 |
| 7 | Einzahlungen aus der Veräußerung von Finanzvermögen | 0,00 | 0,00 | 0,00 | 0,00 | 0,00 | 0,00 | 0,00 | 0,00 |
| 8 | Einzahlungen für sonstige Investitionstätigkeit | 0,00 | 0,00 | 0,00 | 0,00 | 0,00 | 0,00 | 0,00 | 0,00 |
| 9 | Summe der Einzahlungen aus Investitionstätigkeit (Summe aus Nummer 4 bis 8) | 0,00 | 0,00 | 0,00 | 0,00 | 0,00 | 0,00 | 0,00 | 0,00 |
| 10 | Auszahlungen für den Erwerb von Grundstücken und Gebäuden | 0,00 | 0,00 | 0,00 | 0,00 | 0,00 | 0,00 | 0,00 | 0,00 |
| 11 | Auszahlungen für Baumaßnahmen | 0,00 | 0,00 | 0,00 | 0,00 | 0,00 | 0,00 | 0,00 | 0,00 |
| 12 | Auszahlungen für den Erwerb von beweglichem Sachvermögen | 0,00 | 0,00 | 0,00 | 0,00 | 0,00 | 0,00 | 0,00 | 0,00 |
| 13 | Auszahlungen für den Erwerb von Finanzvermögen | 0,00 | 0,00 | 0,00 | 0,00 | 0,00 | 0,00 | 0,00 | 0,00 |
| 14 | Auszahlungen für Investitionsförderungsmaßnahmen | 0,00 | 0,00 | 0,00 | 0,00 | 0,00 | 0,00 | 0,00 | 0,00 |
| 15 | Auszahlungen für den Erwerb von immateriellen Vermögensgegenständen | 0,00 | 0,00 | 0,00 | 0,00 | 0,00 | 0,00 | 0,00 | 0,00 |
| 16 | Summe der Auszahlungen aus Investitionstätigkeit (Summe aus Nummer 10 bis 15) | 0,00 | 0,00 | 0,00 | 0,00 | 0,00 | 0,00 | 0,00 | 0,00 |
| 17 | Anteiliger Finanzierungsmittelüberschuss/-bedarf aus Investitionstätigkeit (Saldo aus Nummer 9 und 16) | 0,00 | 0,00 | 0,00 | 0,00 | 0,00 | 0,00 | 0,00 | 0,00 |
| 18 | Anteiliger Finanzierungsmittelüberschuss/-bedarf (Saldo aus Nummern 3 und 17) | 0,00 | 0,00 | 0,00 | 0,00 | 0,00 | 0,00 | 0,00 | 0,00 |

Gemeinde Hohberg 2021

Teilhaushalt 5 Bauen, Friedhof, Infrastruktur und Umwelt Hauptamtsleitung und SGBL "Bauen"

| | | | |
|---|---|---|---|
| Produktbereich | 11 | Innere Verwaltung | |
| Produktgruppe | 1125 | Grünanlagen, Werkstätten und Fahrzeuge | |
| Unterprodukt | 11250571 | Motorflexen | SGB Bauen |

## Teilergebnisrechnung mit Planvergleich

| Nr. | | Ergebnis 2020 EUR | Fort-geschriebener Ansatz 2021 EUR | Ergebnis 2021 EUR | Vergleich Ergebnis / Ansatz (Sp. 3-2) EUR | Ergänz. Festlegungen im HH-Vollzug EUR | Ermächti-gungsübertra-gung aus 2020 EUR | verfügbare Mittel abzgl. Ergebnis EUR | Ermächti-gungsübertra-gung ins Folgejahr EUR |
|---|---|---|---|---|---|---|---|---|---|
| | | 1 | 2 | 3 | 4 | 5 | 6 | 7 | 8 |
| 1 | Steuern und ähnliche Abgaben | 0,00 | 0,00 | 0,00 | 0,00 | 0,00 | 0,00 | 0,00 | 0,00 |
| 2 | Zuweisungen und Zuwendungen, Umlagen | 0,00 | 0,00 | 0,00 | 0,00 | 0,00 | 0,00 | 0,00 | 0,00 |
| 3 | Aufgelöste Investitionszuwendungen und -beiträge | 0,00 | 0,00 | 0,00 | 0,00 | 0,00 | 0,00 | 0,00 | 0,00 |
| 4 | Sonstige Transfererträge | 0,00 | 0,00 | 0,00 | 0,00 | 0,00 | 0,00 | 0,00 | 0,00 |
| 5 | Entgelte für öffentliche Leistungen oder Einrichtungen | 0,00 | 0,00 | 0,00 | 0,00 | 0,00 | 0,00 | 0,00 | 0,00 |
| 6 | Sonstige privatrechtliche Leistungsentgelte | 0,00 | 0,00 | 0,00 | 0,00 | 0,00 | 0,00 | 0,00 | 0,00 |
| 7 | Kostenerstattungen und Kostenumlagen | 0,00 | 0,00 | 0,00 | 0,00 | 0,00 | 0,00 | 0,00 | 0,00 |
| 8 | Zinsen und ähnliche Erträge | 0,00 | 0,00 | 0,00 | 0,00 | 0,00 | 0,00 | 0,00 | 0,00 |
| 9 | Aktivierte Eigenleistungen und Bestandsveränderungen | 0,00 | 0,00 | 0,00 | 0,00 | 0,00 | 0,00 | 0,00 | 0,00 |
| 10 | Sonstige ordentliche Erträge | 0,00 | 0,00 | 0,00 | 0,00 | 0,00 | 0,00 | 0,00 | 0,00 |
| | 35831100 Erträge aus der Auflösung oder Herabsetzung von Einzelwertberichtigungen auf Forderungen | 0,00 | 0,00 | 0,00 | 0,00 | 0,00 | 0,00 | 0,00 | 0,00 |
| | 35910000 Andere sonstige ordentliche Erträge | 0,00 | 0,00 | 0,00 | 0,00 | 0,00 | 0,00 | 0,00 | 0,00 |
| 11 | Anteilige ordentliche Erträge (Summe aus Nummern 1 bis 10) | 0,00 | 0,00 | 0,00 | 0,00 | 0,00 | 0,00 | 0,00 | 0,00 |
| 12 | Personalaufwendungen | 0,00 | 0,00 | 0,00 | 0,00 | 0,00 | 0,00 | 0,00 | 0,00 |
| 13 | Versorgungsaufwendungen | 0,00 | 0,00 | 0,00 | 0,00 | 0,00 | 0,00 | 0,00 | 0,00 |
| 14 | Aufwendungen für Sach- und Dienstleistungen | 1.430,70 | 1.000,00 | 608,44 | -391,56 | 0,00 | 0,00 | 391,56 | 0,00 |
| | 42210000 Unterhaltung des beweglichen Vermögens | 1.430,70 | 1.000,00 | 608,44 | -391,56 | 0,00 | 0,00 | 391,56 | 0,00 |
| 15 | Abschreibungen | 0,00 | 0,00 | 0,00 | 0,00 | 0,00 | 0,00 | 0,00 | 0,00 |
| | 47220000 Abschreibungen auf Forderungen | 0,00 | 0,00 | 0,00 | 0,00 | 0,00 | 0,00 | 0,00 | 0,00 |
| 16 | Zinsen und ähnliche Aufwendungen | 0,00 | 0,00 | 0,00 | 0,00 | 0,00 | 0,00 | 0,00 | 0,00 |
| 17 | Transferaufwendungen | 0,00 | 0,00 | 0,00 | 0,00 | 0,00 | 0,00 | 0,00 | 0,00 |
| 18 | Sonstige ordentliche Aufwendungen | 0,00 | 0,00 | 0,00 | 0,00 | 0,00 | 0,00 | 0,00 | 0,00 |
| 19 | Anteilige ordentliche Aufwendungen (Summe aus Nummern 12 bis 18) | 1.430,70 | 1.000,00 | 608,44 | -391,56 | 0,00 | 0,00 | 391,56 | 0,00 |
| 20 | Anteiliges veranschlagtes ordentliches Ergebnis (Saldo aus Nummern 11 und 19) | -1.430,70 | -1.000,00 | -608,44 | 391,56 | 0,00 | 0,00 | -391,56 | 0,00 |
| 21 | Erträge aus internen Leistungen | 1.430,70 | 0,00 | 698,24 | 698,24 | 0,00 | 0,00 | -698,24 | 0,00 |
| | 38110000 Erträge aus internen Leistungsbeziehungen | 1.430,70 | 0,00 | 698,24 | 698,24 | 0,00 | 0,00 | -698,24 | 0,00 |
| 22 | Aufwendungen aus internen Leistungen | 0,00 | 0,00 | 89,80 | 89,80 | 0,00 | 0,00 | -89,80 | 0,00 |
| | 48110000 Aufwendungen aus internen Leistungsbeziehungen | 0,00 | 0,00 | 89,80 | 89,80 | 0,00 | 0,00 | -89,80 | 0,00 |
| 23 | kalkulatorische Kosten | 0,00 | 0,00 | 0,00 | 0,00 | 0,00 | 0,00 | 0,00 | 0,00 |
| 24 | Kalkulatorisches Ergebnis (Saldo aus Nummern 21 bis 23) | 1.430,70 | 0,00 | 608,44 | 608,44 | 0,00 | 0,00 | -608,44 | 0,00 |
| 25 | Nettoressourcenbedarf/-überschuss (Summe aus Nummern 20 und 24) | 0,00 | -1.000,00 | 0,00 | 1.000,00 | 0,00 | 0,00 | -1.000,00 | 0,00 |

Gemeinde Hohberg 2021

Teilhaushalt 5 Bauen, Friedhof, Infrastruktur und Umwelt — Hauptamtsleitung und SGBL "Bauen"

| | | |
|---|---|---|
| Produktbereich | 11 | Innere Verwaltung |
| Produktgruppe | 1125 | Grünanlagen, Werkstätten und Fahrzeuge |
| Unterprodukt | 11250571 | Motorflexen SGB Bauen |

## Teilfinanzrechung mit Planvergleich

| Nr. | | Ergebnis 2020 EUR | Fort-geschriebener Ansatz 2021 EUR | Ergebnis 2021 EUR | Vergleich Ergebnis / Ansatz (Sp. 3-2) EUR | Ergänz. Festlegungen im HH-Vollzug EUR | Ermächti-gungsübertra-gung aus 2020 EUR | verfügbare Mittel abzgl. Ergebnis EUR | Ermächti-gungsübertra-gung ins Folgejahr EUR |
|---|---|---|---|---|---|---|---|---|---|
| | | 1 | 2 | 3 | 4 | 5 | 6 | 7 | 8 |
| 1 | Summe der Einzahlungen aus laufender Verwaltungstätigkeit (ohne außerordentliche zahlungswirksame Erträge aus Vermögensveräußerung) | 1.430,70 | 0,00 | 698,24 | 698,24 | 0,00 | 0,00 | -698,24 | 0,00 |
| 2 | Summe der Auszahlungen aus laufender Verwaltungstätigkeit | 1.430,70 | 1.000,00 | 698,24 | -301,76 | 0,00 | 0,00 | 301,76 | 0,00 |
| 3 | Anteiliger Zahlungsmittelüberschuss/-bedarf des Ergebnishaushalts (Saldo aus Nummer 1 und 2) | 0,00 | -1.000,00 | 0,00 | 1.000,00 | 0,00 | 0,00 | -1.000,00 | 0,00 |
| 4 | Einzahlungen aus Investitionszuwendungen | 0,00 | 0,00 | 0,00 | 0,00 | 0,00 | 0,00 | 0,00 | 0,00 |
| 5 | Einzahlungen aus Investitionsbeiträgen und ähnlichen Entgelten für Investitionstätigkeit | 0,00 | 0,00 | 0,00 | 0,00 | 0,00 | 0,00 | 0,00 | 0,00 |
| 6 | Einzahlungen aus der Veräußerung von Sachvermögen | 0,00 | 0,00 | 0,00 | 0,00 | 0,00 | 0,00 | 0,00 | 0,00 |
| 7 | Einzahlungen aus der Veräußerung von Finanzvermögen | 0,00 | 0,00 | 0,00 | 0,00 | 0,00 | 0,00 | 0,00 | 0,00 |
| 8 | Einzahlungen für sonstige Investitionstätigkeit | 0,00 | 0,00 | 0,00 | 0,00 | 0,00 | 0,00 | 0,00 | 0,00 |
| 9 | Summe der Einzahlungen aus Investitionstätigkeit (Summe aus Nummer 4 bis 8) | 0,00 | 0,00 | 0,00 | 0,00 | 0,00 | 0,00 | 0,00 | 0,00 |
| 10 | Auszahlungen für den Erwerb von Grundstücken und Gebäuden | 0,00 | 0,00 | 0,00 | 0,00 | 0,00 | 0,00 | 0,00 | 0,00 |
| 11 | Auszahlungen für Baumaßnahmen | 0,00 | 0,00 | 0,00 | 0,00 | 0,00 | 0,00 | 0,00 | 0,00 |
| 12 | Auszahlungen für den Erwerb von beweglichem Sachvermögen | 0,00 | 0,00 | 0,00 | 0,00 | 0,00 | 0,00 | 0,00 | 0,00 |
| 13 | Auszahlungen für den Erwerb von Finanzvermögen | 0,00 | 0,00 | 0,00 | 0,00 | 0,00 | 0,00 | 0,00 | 0,00 |
| 14 | Auszahlungen für Investitionsförderungsmaßnahmen | 0,00 | 0,00 | 0,00 | 0,00 | 0,00 | 0,00 | 0,00 | 0,00 |
| 15 | Auszahlungen für den Erwerb von immateriellen Vermögensgegenständen | 0,00 | 0,00 | 0,00 | 0,00 | 0,00 | 0,00 | 0,00 | 0,00 |
| 16 | Summe der Auszahlungen aus Investitionstätigkeit (Summe aus Nummer 10 bis 15) | 0,00 | 0,00 | 0,00 | 0,00 | 0,00 | 0,00 | 0,00 | 0,00 |
| 17 | Anteiliger Finanzierungsmittelüberschuss/-bedarf aus Investitionstätigkeit (Saldo aus Nummer 9 und 16) | 0,00 | 0,00 | 0,00 | 0,00 | 0,00 | 0,00 | 0,00 | 0,00 |
| 18 | Anteiliger Finanzierungsmittelüberschuss/-bedarf (Saldo aus Nummern 3 und 17) | 0,00 | -1.000,00 | 0,00 | 1.000,00 | 0,00 | 0,00 | -1.000,00 | 0,00 |

Gemeinde Hohberg 2021

Teilhaushalt 5 Bauen, Friedhof, Infrastruktur und Umwelt Hauptamtsleitung und SGBL "Bauen"

| | | | |
|---|---|---|---|
| Produktbereich | 11 | Innere Verwaltung | |
| Produktgruppe | 1125 | Grünanlagen, Werkstätten und Fahrzeuge | |
| Unterprodukt | 11250572 | Asphaltsägen | SGB Bauen |

## Teilergebnisrechnung mit Planvergleich

| Nr. | | Ergebnis 2020 EUR | Fort-geschriebener Ansatz 2021 EUR | Ergebnis 2021 EUR | Vergleich Ergebnis / Ansatz (Sp. 3-2) EUR | Ergänz. Festlegungen im HH-Vollzug EUR | Ermächti-gungsübertra-gung aus 2020 EUR | verfügbare Mittel abzgl. Ergebnis EUR | Ermächti-gungsübertra-gung ins Folgejahr EUR |
|---|---|---|---|---|---|---|---|---|---|
| | | 1 | 2 | 3 | 4 | 5 | 6 | 7 | 8 |
| 1 | Steuern und ähnliche Abgaben | 0,00 | 0,00 | 0,00 | 0,00 | 0,00 | 0,00 | 0,00 | 0,00 |
| 2 | Zuweisungen und Zuwendungen, Umlagen | 0,00 | 0,00 | 0,00 | 0,00 | 0,00 | 0,00 | 0,00 | 0,00 |
| 3 | Aufgelöste Investitionszuwendungen und -beiträge | 0,00 | 0,00 | 0,00 | 0,00 | 0,00 | 0,00 | 0,00 | 0,00 |
| 4 | Sonstige Transfererträge | 0,00 | 0,00 | 0,00 | 0,00 | 0,00 | 0,00 | 0,00 | 0,00 |
| 5 | Entgelte für öffentliche Leistungen oder Einrichtungen | 0,00 | 0,00 | 0,00 | 0,00 | 0,00 | 0,00 | 0,00 | 0,00 |
| 6 | Sonstige privatrechtliche Leistungsentgelte | 0,00 | 0,00 | 0,00 | 0,00 | 0,00 | 0,00 | 0,00 | 0,00 |
| 7 | Kostenerstattungen und Kostenumlagen | 0,00 | 0,00 | 0,00 | 0,00 | 0,00 | 0,00 | 0,00 | 0,00 |
| 8 | Zinsen und ähnliche Erträge | 0,00 | 0,00 | 0,00 | 0,00 | 0,00 | 0,00 | 0,00 | 0,00 |
| 9 | Aktivierte Eigenleistungen und Bestandsveränderungen | 0,00 | 0,00 | 0,00 | 0,00 | 0,00 | 0,00 | 0,00 | 0,00 |
| 10 | Sonstige ordentliche Erträge | 0,00 | 0,00 | 0,00 | 0,00 | 0,00 | 0,00 | 0,00 | 0,00 |
| | 35831100 Erträge aus der Auflösung oder Herabsetzung von Einzelwertberichtigungen auf Forderungen | 0,00 | 0,00 | 0,00 | 0,00 | 0,00 | 0,00 | 0,00 | 0,00 |
| | 35910000 Andere sonstige ordentliche Erträge | 0,00 | 0,00 | 0,00 | 0,00 | 0,00 | 0,00 | 0,00 | 0,00 |
| 11 | Anteilige ordentliche Erträge (Summe aus Nummern 1 bis 10) | 0,00 | 0,00 | 0,00 | 0,00 | 0,00 | 0,00 | 0,00 | 0,00 |
| 12 | Personalaufwendungen | 0,00 | 0,00 | 0,00 | 0,00 | 0,00 | 0,00 | 0,00 | 0,00 |
| 13 | Versorgungsaufwendungen | 0,00 | 0,00 | 0,00 | 0,00 | 0,00 | 0,00 | 0,00 | 0,00 |
| 14 | Aufwendungen für Sach- und Dienstleistungen | 0,00 | 0,00 | 0,00 | 0,00 | 0,00 | 0,00 | 0,00 | 0,00 |
| | 42210000 Unterhaltung des beweglichen Vermögens | 0,00 | 0,00 | 0,00 | 0,00 | 0,00 | 0,00 | 0,00 | 0,00 |
| 15 | Abschreibungen | 0,00 | 0,00 | 0,00 | 0,00 | 0,00 | 0,00 | 0,00 | 0,00 |
| | 47220000 Abschreibungen auf Forderungen | 0,00 | 0,00 | 0,00 | 0,00 | 0,00 | 0,00 | 0,00 | 0,00 |
| 16 | Zinsen und ähnliche Aufwendungen | 0,00 | 0,00 | 0,00 | 0,00 | 0,00 | 0,00 | 0,00 | 0,00 |
| 17 | Transferaufwendungen | 0,00 | 0,00 | 0,00 | 0,00 | 0,00 | 0,00 | 0,00 | 0,00 |
| 18 | Sonstige ordentliche Aufwendungen | 0,00 | 0,00 | 0,00 | 0,00 | 0,00 | 0,00 | 0,00 | 0,00 |
| 19 | Anteilige ordentliche Aufwendungen (Summe aus Nummern 12 bis 18) | 0,00 | 0,00 | 0,00 | 0,00 | 0,00 | 0,00 | 0,00 | 0,00 |
| 20 | Anteiliges veranschlagtes ordentliches Ergebnis (Saldo aus Nummern 11 und 19) | 0,00 | 0,00 | 0,00 | 0,00 | 0,00 | 0,00 | 0,00 | 0,00 |
| 21 | Erträge aus internen Leistungen | 0,00 | 0,00 | 0,00 | 0,00 | 0,00 | 0,00 | 0,00 | 0,00 |
| | 38110000 Erträge aus internen Leistungsbeziehungen | 0,00 | 0,00 | 0,00 | 0,00 | 0,00 | 0,00 | 0,00 | 0,00 |
| 22 | Aufwendungen aus internen Leistungen | 0,00 | 0,00 | 0,00 | 0,00 | 0,00 | 0,00 | 0,00 | 0,00 |
| | 48110000 Aufwendungen aus internen Leistungsbeziehungen | 0,00 | 0,00 | 0,00 | 0,00 | 0,00 | 0,00 | 0,00 | 0,00 |
| 23 | kalkulatorische Kosten | 0,00 | 0,00 | 0,00 | 0,00 | 0,00 | 0,00 | 0,00 | 0,00 |
| 24 | Kalkulatorisches Ergebnis (Saldo aus Nummern 21 bis 23) | 0,00 | 0,00 | 0,00 | 0,00 | 0,00 | 0,00 | 0,00 | 0,00 |
| 25 | Nettoressourcenbedarf/-überschuss (Summe aus Nummern 20 und 24) | 0,00 | 0,00 | 0,00 | 0,00 | 0,00 | 0,00 | 0,00 | 0,00 |

Gemeinde Hohberg 2021

Teilhaushalt 5 Bauen, Friedhof, Infrastruktur und Umwelt — Hauptamtsleitung und SGBL "Bauen"

| | | |
|---|---|---|
| Produktbereich | 11 | Innere Verwaltung |
| Produktgruppe | 1125 | Grünanlagen, Werkstätten und Fahrzeuge |
| Unterprodukt | 11250572 | Asphaltsägen SGB Bauen |

## Teilfinanzrechung mit Planvergleich

| Nr. | | Ergebnis 2020 EUR | Fort-geschriebener Ansatz 2021 EUR | Ergebnis 2021 EUR | Vergleich Ergebnis / Ansatz (Sp. 3-2) EUR | Ergänz. Festlegungen im HH-Vollzug EUR | Ermächti-gungsübertra-gung aus 2020 EUR | verfügbare Mittel abzgl. Ergebnis EUR | Ermächti-gungsübertra-gung ins Folgejahr EUR |
|---|---|---|---|---|---|---|---|---|---|
| | | 1 | 2 | 3 | 4 | 5 | 6 | 7 | 8 |
| 1 | Summe der Einzahlungen aus laufender Verwaltungstätigkeit (ohne außerordentliche zahlungswirksame Erträge aus Vermögensveräußerung) | 0,00 | 0,00 | 0,00 | 0,00 | 0,00 | 0,00 | 0,00 | 0,00 |
| 2 | Summe der Auszahlungen aus laufender Verwaltungstätigkeit | 0,00 | 0,00 | 0,00 | 0,00 | 0,00 | 0,00 | 0,00 | 0,00 |
| 3 | Anteiliger Zahlungsmittelüberschuss/-bedarf des Ergebnishaushalts (Saldo aus Nummer 1 und 2) | 0,00 | 0,00 | 0,00 | 0,00 | 0,00 | 0,00 | 0,00 | 0,00 |
| 4 | Einzahlungen aus Investitionszuwendungen | 0,00 | 0,00 | 0,00 | 0,00 | 0,00 | 0,00 | 0,00 | 0,00 |
| 5 | Einzahlungen aus Investitionsbeiträgen und ähnlichen Entgelten für Investitionstätigkeit | 0,00 | 0,00 | 0,00 | 0,00 | 0,00 | 0,00 | 0,00 | 0,00 |
| 6 | Einzahlungen aus der Veräußerung von Sachvermögen | 0,00 | 0,00 | 0,00 | 0,00 | 0,00 | 0,00 | 0,00 | 0,00 |
| 7 | Einzahlungen aus der Veräußerung von Finanzvermögen | 0,00 | 0,00 | 0,00 | 0,00 | 0,00 | 0,00 | 0,00 | 0,00 |
| 8 | Einzahlungen für sonstige Investitionstätigkeit | 0,00 | 0,00 | 0,00 | 0,00 | 0,00 | 0,00 | 0,00 | 0,00 |
| 9 | Summe der Einzahlungen aus Investitionstätigkeit (Summe aus Nummer 4 bis 8) | 0,00 | 0,00 | 0,00 | 0,00 | 0,00 | 0,00 | 0,00 | 0,00 |
| 10 | Auszahlungen für den Erwerb von Grundstücken und Gebäuden | 0,00 | 0,00 | 0,00 | 0,00 | 0,00 | 0,00 | 0,00 | 0,00 |
| 11 | Auszahlungen für Baumaßnahmen | 0,00 | 0,00 | 0,00 | 0,00 | 0,00 | 0,00 | 0,00 | 0,00 |
| 12 | Auszahlungen für den Erwerb von beweglichem Sachvermögen | 0,00 | 0,00 | 0,00 | 0,00 | 0,00 | 0,00 | 0,00 | 0,00 |
| 13 | Auszahlungen für den Erwerb von Finanzvermögen | 0,00 | 0,00 | 0,00 | 0,00 | 0,00 | 0,00 | 0,00 | 0,00 |
| 14 | Auszahlungen für Investitionsförderungsmaßnahmen | 0,00 | 0,00 | 0,00 | 0,00 | 0,00 | 0,00 | 0,00 | 0,00 |
| 15 | Auszahlungen für den Erwerb von immateriellen Vermögensgegenständen | 0,00 | 0,00 | 0,00 | 0,00 | 0,00 | 0,00 | 0,00 | 0,00 |
| 16 | Summe der Auszahlungen aus Investitionstätigkeit (Summe aus Nummer 10 bis 15) | 0,00 | 0,00 | 0,00 | 0,00 | 0,00 | 0,00 | 0,00 | 0,00 |
| 17 | Anteiliger Finanzierungsmittelüberschuss/-bedarf aus Investitionstätigkeit (Saldo aus Nummer 9 und 16) | 0,00 | 0,00 | 0,00 | 0,00 | 0,00 | 0,00 | 0,00 | 0,00 |
| 18 | Anteiliger Finanzierungsmittelüberschuss/-bedarf (Saldo aus Nummern 3 und 17) | 0,00 | 0,00 | 0,00 | 0,00 | 0,00 | 0,00 | 0,00 | 0,00 |

Gemeinde Hohberg 2021

Teilhaushalt 5 Bauen, Friedhof, Infrastruktur und Umwelt Hauptamtsleitung und SGBL "Bauen"

| | | | |
|---|---|---|---|
| Produktbereich | 11 | Innere Verwaltung | |
| Produktgruppe | 1125 | Grünanlagen, Werkstätten und Fahrzeuge | |
| Unterprodukt | 11250573 | Steintrennmaschinen/ Nassschneidesägen | SGB Bauen |

## Teilergebnisrechnung mit Planvergleich

| Nr. | | Ergebnis 2020 EUR | Fort-geschriebener Ansatz 2021 EUR | Ergebnis 2021 EUR | Vergleich Ergebnis / Ansatz (Sp. 3-2) EUR | Ergänz. Festlegungen im HH-Vollzug EUR | Ermächti-gungsübertra-gung aus 2020 EUR | verfügbare Mittel abzgl. Ergebnis EUR | Ermächti-gungsübertra-gung ins Folgejahr EUR |
|---|---|---|---|---|---|---|---|---|---|
| | | 1 | 2 | 3 | 4 | 5 | 6 | 7 | 8 |
| 1 | Steuern und ähnliche Abgaben | 0,00 | 0,00 | 0,00 | 0,00 | 0,00 | 0,00 | 0,00 | 0,00 |
| 2 | Zuweisungen und Zuwendungen, Umlagen | 0,00 | 0,00 | 0,00 | 0,00 | 0,00 | 0,00 | 0,00 | 0,00 |
| 3 | Aufgelöste Investitionszuwendungen und -beiträge | 0,00 | 0,00 | 0,00 | 0,00 | 0,00 | 0,00 | 0,00 | 0,00 |
| 4 | Sonstige Transfererträge | 0,00 | 0,00 | 0,00 | 0,00 | 0,00 | 0,00 | 0,00 | 0,00 |
| 5 | Entgelte für öffentliche Leistungen oder Einrichtungen | 0,00 | 0,00 | 0,00 | 0,00 | 0,00 | 0,00 | 0,00 | 0,00 |
| 6 | Sonstige privatrechtliche Leistungsentgelte | 0,00 | 0,00 | 0,00 | 0,00 | 0,00 | 0,00 | 0,00 | 0,00 |
| 7 | Kostenerstattungen und Kostenumlagen | 0,00 | 0,00 | 0,00 | 0,00 | 0,00 | 0,00 | 0,00 | 0,00 |
| 8 | Zinsen und ähnliche Erträge | 0,00 | 0,00 | 0,00 | 0,00 | 0,00 | 0,00 | 0,00 | 0,00 |
| 9 | Aktivierte Eigenleistungen und Bestandsveränderungen | 0,00 | 0,00 | 0,00 | 0,00 | 0,00 | 0,00 | 0,00 | 0,00 |
| 10 | Sonstige ordentliche Erträge | 0,00 | 0,00 | 0,00 | 0,00 | 0,00 | 0,00 | 0,00 | 0,00 |
| | 35810000 Erträge aus Zuschreibungen | 0,00 | 0,00 | 0,00 | 0,00 | 0,00 | 0,00 | 0,00 | 0,00 |
| | 35831100 Erträge aus der Auflösung oder Herabsetzung von Einzelwertberichtigungen auf Forderungen | 0,00 | 0,00 | 0,00 | 0,00 | 0,00 | 0,00 | 0,00 | 0,00 |
| | 35910000 Andere sonstige ordentliche Erträge | 0,00 | 0,00 | 0,00 | 0,00 | 0,00 | 0,00 | 0,00 | 0,00 |
| 11 | Anteilige ordentliche Erträge (Summe aus Nummern 1 bis 10) | 0,00 | 0,00 | 0,00 | 0,00 | 0,00 | 0,00 | 0,00 | 0,00 |
| 12 | Personalaufwendungen | 0,00 | 0,00 | 0,00 | 0,00 | 0,00 | 0,00 | 0,00 | 0,00 |
| 13 | Versorgungsaufwendungen | 0,00 | 0,00 | 0,00 | 0,00 | 0,00 | 0,00 | 0,00 | 0,00 |
| 14 | Aufwendungen für Sach- und Dienstleistungen | 0,00 | 0,00 | 521,21 | 521,21 | 0,00 | 0,00 | -521,21 | 0,00 |
| | 42210000 Unterhaltung des beweglichen Vermögens | 0,00 | 0,00 | 521,21 | 521,21 | 0,00 | 0,00 | -521,21 | 0,00 |
| 15 | Abschreibungen | 599,18 | 275,00 | 271,00 | -4,00 | 0,00 | 0,00 | 4,00 | 0,00 |
| | 47110000 Abschreibungen auf immaterielle Vermögensgegenstände und Sachvermögen | 599,18 | 275,00 | 271,00 | -4,00 | 0,00 | 0,00 | 4,00 | 0,00 |
| | 47220000 Abschreibungen auf Forderungen | 0,00 | 0,00 | 0,00 | 0,00 | 0,00 | 0,00 | 0,00 | 0,00 |
| 16 | Zinsen und ähnliche Aufwendungen | 0,00 | 0,00 | 0,00 | 0,00 | 0,00 | 0,00 | 0,00 | 0,00 |
| 17 | Transferaufwendungen | 0,00 | 0,00 | 0,00 | 0,00 | 0,00 | 0,00 | 0,00 | 0,00 |
| 18 | Sonstige ordentliche Aufwendungen | 0,00 | 0,00 | 0,00 | 0,00 | 0,00 | 0,00 | 0,00 | 0,00 |
| 19 | Anteilige ordentliche Aufwendungen (Summe aus Nummern 12 bis 18) | 599,18 | 275,00 | 792,21 | 517,21 | 0,00 | 0,00 | -517,21 | 0,00 |
| 20 | Anteiliges veranschlagtes ordentliches Ergebnis (Saldo aus Nummern 11 und 19) | -599,18 | -275,00 | -792,21 | -517,21 | 0,00 | 0,00 | 517,21 | 0,00 |
| 21 | Erträge aus internen Leistungen | 599,18 | 0,00 | 816,91 | 816,91 | 0,00 | 0,00 | -816,91 | 0,00 |
| | 38110000 Erträge aus internen Leistungsbeziehungen | 599,18 | 0,00 | 816,91 | 816,91 | 0,00 | 0,00 | -816,91 | 0,00 |
| 22 | Aufwendungen aus internen Leistungen | 0,00 | 0,00 | 24,70 | 24,70 | 0,00 | 0,00 | -24,70 | 0,00 |
| | 48110000 Aufwendungen aus internen Leistungsbeziehungen | 0,00 | 0,00 | 24,70 | 24,70 | 0,00 | 0,00 | -24,70 | 0,00 |
| 23 | kalkulatorische Kosten | 0,00 | 0,00 | 0,00 | 0,00 | 0,00 | 0,00 | 0,00 | 0,00 |
| 24 | Kalkulatorisches Ergebnis (Saldo aus Nummern 21 bis 23) | 599,18 | 0,00 | 792,21 | 792,21 | 0,00 | 0,00 | -792,21 | 0,00 |
| 25 | Nettoressourcenbedarf/-überschuss (Summe aus Nummern 20 und 24) | 0,00 | -275,00 | 0,00 | 275,00 | 0,00 | 0,00 | -275,00 | 0,00 |

Gemeinde Hohberg 2021

Teilhaushalt 5 Bauen, Friedhof, Infrastruktur und Umwelt — Hauptamtsleitung und SGBL "Bauen"

| | | | |
|---|---|---|---|
| Produktbereich | 11 | Innere Verwaltung | |
| Produktgruppe | 1125 | Grünanlagen, Werkstätten und Fahrzeuge | |
| Unterprodukt | 11250573 | Steintrennmaschinen/ Nassschneidesägen | SGB Bauen |

## Teilfinanzrechung mit Planvergleich

| Nr. | | Ergebnis 2020 EUR | Fort-geschriebener Ansatz 2021 EUR | Ergebnis 2021 EUR | Vergleich Ergebnis / Ansatz (Sp. 3-2) EUR | Ergänz. Festlegungen im HH-Vollzug EUR | Ermächti-gungsübertra-gung aus 2020 EUR | verfügbare Mittel abzgl. Ergebnis EUR | Ermächti-gungsübertra-gung ins Folgejahr EUR |
|---|---|---|---|---|---|---|---|---|---|
| | | 1 | 2 | 3 | 4 | 5 | 6 | 7 | 8 |
| 1 | Summe der Einzahlungen aus laufender Verwaltungstätigkeit (ohne außerordentliche zahlungswirksame Erträge aus Vermögensveräußerung) | 599,18 | 0,00 | 816,91 | 816,91 | 0,00 | 0,00 | -816,91 | 0,00 |
| 2 | Summe der Auszahlungen aus laufender Verwaltungstätigkeit | 0,00 | 0,00 | 545,91 | 545,91 | 0,00 | 0,00 | -545,91 | 0,00 |
| 3 | Anteiliger Zahlungsmittelüberschuss/-bedarf des Ergebnishaushalts (Saldo aus Nummer 1 und 2) | 599,18 | 0,00 | 271,00 | 271,00 | 0,00 | 0,00 | -271,00 | 0,00 |
| 4 | Einzahlungen aus Investitionszuwendungen | 0,00 | 0,00 | 0,00 | 0,00 | 0,00 | 0,00 | 0,00 | 0,00 |
| 5 | Einzahlungen aus Investitionsbeiträgen und ähnlichen Entgelten für Investitionstätigkeit | 0,00 | 0,00 | 0,00 | 0,00 | 0,00 | 0,00 | 0,00 | 0,00 |
| 6 | Einzahlungen aus der Veräußerung von Sachvermögen | 0,00 | 0,00 | 0,00 | 0,00 | 0,00 | 0,00 | 0,00 | 0,00 |
| 7 | Einzahlungen aus der Veräußerung von Finanzvermögen | 0,00 | 0,00 | 0,00 | 0,00 | 0,00 | 0,00 | 0,00 | 0,00 |
| 8 | Einzahlungen für sonstige Investitionstätigkeit | 0,00 | 0,00 | 0,00 | 0,00 | 0,00 | 0,00 | 0,00 | 0,00 |
| 9 | Summe der Einzahlungen aus Investitionstätigkeit (Summe aus Nummer 4 bis 8) | 0,00 | 0,00 | 0,00 | 0,00 | 0,00 | 0,00 | 0,00 | 0,00 |
| 10 | Auszahlungen für den Erwerb von Grundstücken und Gebäuden | 0,00 | 0,00 | 0,00 | 0,00 | 0,00 | 0,00 | 0,00 | 0,00 |
| 11 | Auszahlungen für Baumaßnahmen | 0,00 | 0,00 | 0,00 | 0,00 | 0,00 | 0,00 | 0,00 | 0,00 |
| 12 | Auszahlungen für den Erwerb von beweglichem Sachvermögen | 0,00 | 0,00 | 0,00 | 0,00 | 0,00 | 0,00 | 0,00 | 0,00 |
| | 78312000 Auszahlungen für den Erwerb von beweglichen Vermögensgegenständen oberhalb der Wertgrenze nach § 38 Abs. 4 GemHVO | 0,00 | 0,00 | 0,00 | 0,00 | 0,00 | 0,00 | 0,00 | 0,00 |
| 13 | Auszahlungen für den Erwerb von Finanzvermögen | 0,00 | 0,00 | 0,00 | 0,00 | 0,00 | 0,00 | 0,00 | 0,00 |
| 14 | Auszahlungen für Investitionsförderungsmaßnahmen | 0,00 | 0,00 | 0,00 | 0,00 | 0,00 | 0,00 | 0,00 | 0,00 |
| 15 | Auszahlungen für den Erwerb von immateriellen Vermögensgegenständen | 0,00 | 0,00 | 0,00 | 0,00 | 0,00 | 0,00 | 0,00 | 0,00 |
| 16 | Summe der Auszahlungen aus Investitionstätigkeit (Summe aus Nummer 10 bis 15) | 0,00 | 0,00 | 0,00 | 0,00 | 0,00 | 0,00 | 0,00 | 0,00 |
| 17 | Anteiliger Finanzierungsmittelüberschuss/-bedarf aus Investitionstätigkeit (Saldo aus Nummer 9 und 16) | 0,00 | 0,00 | 0,00 | 0,00 | 0,00 | 0,00 | 0,00 | 0,00 |
| 18 | Anteiliger Finanzierungsmittelüberschuss/-bedarf (Saldo aus Nummern 3 und 17) | 599,18 | 0,00 | 271,00 | 271,00 | 0,00 | 0,00 | -271,00 | 0,00 |

Gemeinde Hohberg 2021

Teilhaushalt 5 Bauen, Friedhof, Infrastruktur und Umwelt Hauptamtsleitung und SGBL "Bauen"

| | | | |
|---|---|---|---|
| Produktbereich | 11 | Innere Verwaltung | |
| Produktgruppe | 1125 | Grünanlagen, Werkstätten und Fahrzeuge | |
| Unterprodukt | 11250574 | Motorsensen/ Freischneider | SGB Bauen |

## Teilergebnisrechnung mit Planvergleich

| Nr. | | Ergebnis 2020 EUR | Fort-geschriebener Ansatz 2021 EUR | Ergebnis 2021 EUR | Vergleich Ergebnis / Ansatz (Sp. 3-2) EUR | Ergänz. Festlegungen im HH-Vollzug EUR | Ermächti-gungsübertra-gung aus 2020 EUR | verfügbare Mittel abzgl. Ergebnis EUR | Ermächti-gungsübertra-gung ins Folgejahr EUR |
|---|---|---|---|---|---|---|---|---|---|
| | | 1 | 2 | 3 | 4 | 5 | 6 | 7 | 8 |
| 1 | Steuern und ähnliche Abgaben | 0,00 | 0,00 | 0,00 | 0,00 | 0,00 | 0,00 | 0,00 | 0,00 |
| 2 | Zuweisungen und Zuwendungen, Umlagen | 0,00 | 0,00 | 0,00 | 0,00 | 0,00 | 0,00 | 0,00 | 0,00 |
| 3 | Aufgelöste Investitionszuwendungen und -beiträge | 0,00 | 0,00 | 0,00 | 0,00 | 0,00 | 0,00 | 0,00 | 0,00 |
| 4 | Sonstige Transfererträge | 0,00 | 0,00 | 0,00 | 0,00 | 0,00 | 0,00 | 0,00 | 0,00 |
| 5 | Entgelte für öffentliche Leistungen oder Einrichtungen | 0,00 | 0,00 | 0,00 | 0,00 | 0,00 | 0,00 | 0,00 | 0,00 |
| 6 | Sonstige privatrechtliche Leistungsentgelte | 0,00 | 0,00 | 0,00 | 0,00 | 0,00 | 0,00 | 0,00 | 0,00 |
| 7 | Kostenerstattungen und Kostenumlagen | 0,00 | 0,00 | 0,00 | 0,00 | 0,00 | 0,00 | 0,00 | 0,00 |
| 8 | Zinsen und ähnliche Erträge | 0,00 | 0,00 | 0,00 | 0,00 | 0,00 | 0,00 | 0,00 | 0,00 |
| 9 | Aktivierte Eigenleistungen und Bestandsveränderungen | 0,00 | 0,00 | 0,00 | 0,00 | 0,00 | 0,00 | 0,00 | 0,00 |
| 10 | Sonstige ordentliche Erträge | 0,00 | 0,00 | 0,00 | 0,00 | 0,00 | 0,00 | 0,00 | 0,00 |
| | 35810000 Erträge aus Zuschreibungen | 0,00 | 0,00 | 0,00 | 0,00 | 0,00 | 0,00 | 0,00 | 0,00 |
| | 35831100 Erträge aus der Auflösung oder Herabsetzung von Einzelwertberichtigungen auf Forderungen | 0,00 | 0,00 | 0,00 | 0,00 | 0,00 | 0,00 | 0,00 | 0,00 |
| | 35910000 Andere sonstige ordentliche Erträge | 0,00 | 0,00 | 0,00 | 0,00 | 0,00 | 0,00 | 0,00 | 0,00 |
| 11 | Anteilige ordentliche Erträge (Summe aus Nummern 1 bis 10) | 0,00 | 0,00 | 0,00 | 0,00 | 0,00 | 0,00 | 0,00 | 0,00 |
| 12 | Personalaufwendungen | 0,00 | 0,00 | 0,00 | 0,00 | 0,00 | 0,00 | 0,00 | 0,00 |
| 13 | Versorgungsaufwendungen | 0,00 | 0,00 | 0,00 | 0,00 | 0,00 | 0,00 | 0,00 | 0,00 |
| 14 | Aufwendungen für Sach- und Dienstleistungen | 4.083,74 | 2.000,00 | 4.167,15 | 2.167,15 | 0,00 | 0,00 | -2.167,15 | 0,00 |
| | 42210000 Unterhaltung des beweglichen Vermögens | 4.083,74 | 2.000,00 | 4.167,15 | 2.167,15 | 0,00 | 0,00 | -2.167,15 | 0,00 |
| 15 | Abschreibungen | 291,70 | 200,00 | 199,00 | -1,00 | 0,00 | 0,00 | 1,00 | 0,00 |
| | 47110000 Abschreibungen auf immaterielle Vermögensgegenstände und Sachvermögen | 291,70 | 200,00 | 199,00 | -1,00 | 0,00 | 0,00 | 1,00 | 0,00 |
| | 47220000 Abschreibungen auf Forderungen | 0,00 | 0,00 | 0,00 | 0,00 | 0,00 | 0,00 | 0,00 | 0,00 |
| 16 | Zinsen und ähnliche Aufwendungen | 0,00 | 0,00 | 0,00 | 0,00 | 0,00 | 0,00 | 0,00 | 0,00 |
| 17 | Transferaufwendungen | 0,00 | 0,00 | 0,00 | 0,00 | 0,00 | 0,00 | 0,00 | 0,00 |
| 18 | Sonstige ordentliche Aufwendungen | 0,00 | 0,00 | 0,00 | 0,00 | 0,00 | 0,00 | 0,00 | 0,00 |
| 19 | Anteilige ordentliche Aufwendungen (Summe aus Nummern 12 bis 18) | 4.375,44 | 2.200,00 | 4.366,15 | 2.166,15 | 0,00 | 0,00 | -2.166,15 | 0,00 |
| 20 | Anteiliges veranschlagtes ordentliches Ergebnis (Saldo aus Nummern 11 und 19) | -4.375,44 | -2.200,00 | -4.366,15 | -2.166,15 | 0,00 | 0,00 | 2.166,15 | 0,00 |
| 21 | Erträge aus internen Leistungen | 4.375,44 | 0,00 | 4.563,72 | 4.563,72 | 0,00 | 0,00 | -4.563,72 | 0,00 |
| | 38110000 Erträge aus internen Leistungsbeziehungen | 4.375,44 | 0,00 | 4.563,72 | 4.563,72 | 0,00 | 0,00 | -4.563,72 | 0,00 |
| 22 | Aufwendungen aus internen Leistungen | 0,00 | 0,00 | 197,57 | 197,57 | 0,00 | 0,00 | -197,57 | 0,00 |
| | 48110000 Aufwendungen aus internen Leistungsbeziehungen | 0,00 | 0,00 | 197,57 | 197,57 | 0,00 | 0,00 | -197,57 | 0,00 |
| 23 | kalkulatorische Kosten | 0,00 | 0,00 | 0,00 | 0,00 | 0,00 | 0,00 | 0,00 | 0,00 |
| 24 | Kalkulatorisches Ergebnis (Saldo aus Nummern 21 bis 23) | 4.375,44 | 0,00 | 4.366,15 | 4.366,15 | 0,00 | 0,00 | -4.366,15 | 0,00 |
| 25 | Nettoressourcenbedarf/-überschuss (Summe aus Nummern 20 und 24) | 0,00 | -2.200,00 | 0,00 | 2.200,00 | 0,00 | 0,00 | -2.200,00 | 0,00 |

Gemeinde Hohberg 2021

Teilhaushalt 5 Bauen, Friedhof, Infrastruktur und Umwelt — Hauptamtsleitung und SGBL "Bauen"

| | | |
|---|---|---|
| Produktbereich | 11 | Innere Verwaltung |
| Produktgruppe | 1125 | Grünanlagen, Werkstätten und Fahrzeuge |
| Unterprodukt | 11250574 | Motorsensen/ Freischneider — SGB Bauen |

## Teilfinanzrechung mit Planvergleich

| Nr. | | Ergebnis 2020 EUR | Fort-geschriebener Ansatz 2021 EUR | Ergebnis 2021 EUR | Vergleich Ergebnis / Ansatz (Sp. 3-2) EUR | Ergänz. Festlegungen im HH-Vollzug EUR | Ermächti-gungsübertra-gung aus 2020 EUR | verfügbare Mittel abzgl. Ergebnis EUR | Ermächti-gungsübertra-gung ins Folgejahr EUR |
|---|---|---|---|---|---|---|---|---|---|
| | | 1 | 2 | 3 | 4 | 5 | 6 | 7 | 8 |
| 1 | Summe der Einzahlungen aus laufender Verwaltungstätigkeit (ohne außerordentliche zahlungswirksame Erträge aus Vermögensveräußerung) | 4.375,44 | 0,00 | 4.563,72 | 4.563,72 | 0,00 | 0,00 | -4.563,72 | 0,00 |
| 2 | Summe der Auszahlungen aus laufender Verwaltungstätigkeit | 4.083,74 | 2.000,00 | 4.364,72 | 2.364,72 | 0,00 | 0,00 | -2.364,72 | 0,00 |
| 3 | Anteiliger Zahlungsmittelüberschuss/-bedarf des Ergebnishaushalts (Saldo aus Nummer 1 und 2) | 291,70 | -2.000,00 | 199,00 | 2.199,00 | 0,00 | 0,00 | -2.199,00 | 0,00 |
| 4 | Einzahlungen aus Investitionszuwendungen | 0,00 | 0,00 | 0,00 | 0,00 | 0,00 | 0,00 | 0,00 | 0,00 |
| 5 | Einzahlungen aus Investitionsbeiträgen und ähnlichen Entgelten für Investitionstätigkeit | 0,00 | 0,00 | 0,00 | 0,00 | 0,00 | 0,00 | 0,00 | 0,00 |
| 6 | Einzahlungen aus der Veräußerung von Sachvermögen | 0,00 | 0,00 | 0,00 | 0,00 | 0,00 | 0,00 | 0,00 | 0,00 |
| 7 | Einzahlungen aus der Veräußerung von Finanzvermögen | 0,00 | 0,00 | 0,00 | 0,00 | 0,00 | 0,00 | 0,00 | 0,00 |
| 8 | Einzahlungen für sonstige Investitionstätigkeit | 0,00 | 0,00 | 0,00 | 0,00 | 0,00 | 0,00 | 0,00 | 0,00 |
| 9 | Summe der Einzahlungen aus Investitionstätigkeit (Summe aus Nummer 4 bis 8) | 0,00 | 0,00 | 0,00 | 0,00 | 0,00 | 0,00 | 0,00 | 0,00 |
| 10 | Auszahlungen für den Erwerb von Grundstücken und Gebäuden | 0,00 | 0,00 | 0,00 | 0,00 | 0,00 | 0,00 | 0,00 | 0,00 |
| 11 | Auszahlungen für Baumaßnahmen | 0,00 | 0,00 | 0,00 | 0,00 | 0,00 | 0,00 | 0,00 | 0,00 |
| 12 | Auszahlungen für den Erwerb von beweglichem Sachvermögen | 0,00 | 0,00 | 0,00 | 0,00 | 0,00 | 0,00 | 0,00 | 0,00 |
| | 78312000 Auszahlungen für den Erwerb von beweglichen Vermögensgegenständen oberhalb der Wertgrenze nach § 38 Abs. 4 GemHVO | 0,00 | 0,00 | 0,00 | 0,00 | 0,00 | 0,00 | 0,00 | 0,00 |
| 13 | Auszahlungen für den Erwerb von Finanzvermögen | 0,00 | 0,00 | 0,00 | 0,00 | 0,00 | 0,00 | 0,00 | 0,00 |
| 14 | Auszahlungen für Investitionsförderungsmaßnahmen | 0,00 | 0,00 | 0,00 | 0,00 | 0,00 | 0,00 | 0,00 | 0,00 |
| 15 | Auszahlungen für den Erwerb von immateriellen Vermögensgegenständen | 0,00 | 0,00 | 0,00 | 0,00 | 0,00 | 0,00 | 0,00 | 0,00 |
| 16 | Summe der Auszahlungen aus Investitionstätigkeit (Summe aus Nummer 10 bis 15) | 0,00 | 0,00 | 0,00 | 0,00 | 0,00 | 0,00 | 0,00 | 0,00 |
| 17 | Anteiliger Finanzierungsmittelüberschuss/-bedarf aus Investitionstätigkeit (Saldo aus Nummer 9 und 16) | 0,00 | 0,00 | 0,00 | 0,00 | 0,00 | 0,00 | 0,00 | 0,00 |
| 18 | Anteiliger Finanzierungsmittelüberschuss/-bedarf (Saldo aus Nummern 3 und 17) | 291,70 | -2.000,00 | 199,00 | 2.199,00 | 0,00 | 0,00 | -2.199,00 | 0,00 |

Gemeinde Hohberg 2021

Teilhaushalt 5 Bauen, Friedhof, Infrastruktur und Umwelt Hauptamtsleitung und SGBL "Bauen"

| | | |
|---|---|---|
| Produktbereich | 11 | Innere Verwaltung |
| Produktgruppe | 1125 | Grünanlagen, Werkstätten und Fahrzeuge |
| Unterprodukt | 11250575 | Laubbläser SGB Bauen |

## Teilergebnisrechnung mit Planvergleich

| Nr. | | Ergebnis 2020 EUR | Fort-geschriebener Ansatz 2021 EUR | Ergebnis 2021 EUR | Vergleich Ergebnis / Ansatz (Sp. 3-2) EUR | Ergänz. Festlegungen im HH-Vollzug EUR | Ermächti-gungsübertra-gung aus 2020 EUR | verfügbare Mittel abzgl. Ergebnis EUR | Ermächti-gungsübertra-gung ins Folgejahr EUR |
|---|---|---|---|---|---|---|---|---|---|
| | | 1 | 2 | 3 | 4 | 5 | 6 | 7 | 8 |
| 1 | Steuern und ähnliche Abgaben | 0,00 | 0,00 | 0,00 | 0,00 | 0,00 | 0,00 | 0,00 | 0,00 |
| 2 | Zuweisungen und Zuwendungen, Umlagen | 0,00 | 0,00 | 0,00 | 0,00 | 0,00 | 0,00 | 0,00 | 0,00 |
| 3 | Aufgelöste Investitionszuwendungen und -beiträge | 0,00 | 0,00 | 0,00 | 0,00 | 0,00 | 0,00 | 0,00 | 0,00 |
| 4 | Sonstige Transfererträge | 0,00 | 0,00 | 0,00 | 0,00 | 0,00 | 0,00 | 0,00 | 0,00 |
| 5 | Entgelte für öffentliche Leistungen oder Einrichtungen | 0,00 | 0,00 | 0,00 | 0,00 | 0,00 | 0,00 | 0,00 | 0,00 |
| 6 | Sonstige privatrechtliche Leistungsentgelte | 0,00 | 0,00 | 0,00 | 0,00 | 0,00 | 0,00 | 0,00 | 0,00 |
| 7 | Kostenerstattungen und Kostenumlagen | 0,00 | 0,00 | 0,00 | 0,00 | 0,00 | 0,00 | 0,00 | 0,00 |
| 8 | Zinsen und ähnliche Erträge | 0,00 | 0,00 | 0,00 | 0,00 | 0,00 | 0,00 | 0,00 | 0,00 |
| 9 | Aktivierte Eigenleistungen und Bestandsveränderungen | 0,00 | 0,00 | 0,00 | 0,00 | 0,00 | 0,00 | 0,00 | 0,00 |
| 10 | Sonstige ordentliche Erträge | 0,00 | 0,00 | 0,00 | 0,00 | 0,00 | 0,00 | 0,00 | 0,00 |
| | 35831100 Erträge aus der Auflösung oder Herabsetzung von Einzelwertberichtigungen auf Forderungen | 0,00 | 0,00 | 0,00 | 0,00 | 0,00 | 0,00 | 0,00 | 0,00 |
| | 35910000 Andere sonstige ordentliche Erträge | 0,00 | 0,00 | 0,00 | 0,00 | 0,00 | 0,00 | 0,00 | 0,00 |
| 11 | Anteilige ordentliche Erträge (Summe aus Nummern 1 bis 10) | 0,00 | 0,00 | 0,00 | 0,00 | 0,00 | 0,00 | 0,00 | 0,00 |
| 12 | Personalaufwendungen | 0,00 | 0,00 | 0,00 | 0,00 | 0,00 | 0,00 | 0,00 | 0,00 |
| 13 | Versorgungsaufwendungen | 0,00 | 0,00 | 0,00 | 0,00 | 0,00 | 0,00 | 0,00 | 0,00 |
| 14 | Aufwendungen für Sach- und Dienstleistungen | 542,40 | 500,00 | 408,07 | -91,93 | 0,00 | 0,00 | 91,93 | 0,00 |
| | 42210000 Unterhaltung des beweglichen Vermögens | 542,40 | 500,00 | 408,07 | -91,93 | 0,00 | 0,00 | 91,93 | 0,00 |
| 15 | Abschreibungen | 0,00 | 0,00 | 0,00 | 0,00 | 0,00 | 0,00 | 0,00 | 0,00 |
| | 47220000 Abschreibungen auf Forderungen | 0,00 | 0,00 | 0,00 | 0,00 | 0,00 | 0,00 | 0,00 | 0,00 |
| 16 | Zinsen und ähnliche Aufwendungen | 0,00 | 0,00 | 0,00 | 0,00 | 0,00 | 0,00 | 0,00 | 0,00 |
| 17 | Transferaufwendungen | 0,00 | 0,00 | 0,00 | 0,00 | 0,00 | 0,00 | 0,00 | 0,00 |
| 18 | Sonstige ordentliche Aufwendungen | 0,00 | 0,00 | 0,00 | 0,00 | 0,00 | 0,00 | 0,00 | 0,00 |
| 19 | Anteilige ordentliche Aufwendungen (Summe aus Nummern 12 bis 18) | 542,40 | 500,00 | 408,07 | -91,93 | 0,00 | 0,00 | 91,93 | 0,00 |
| 20 | Anteiliges veranschlagtes ordentliches Ergebnis (Saldo aus Nummern 11 und 19) | -542,40 | -500,00 | -408,07 | 91,93 | 0,00 | 0,00 | -91,93 | 0,00 |
| 21 | Erträge aus internen Leistungen | 542,40 | 0,00 | 452,97 | 452,97 | 0,00 | 0,00 | -452,97 | 0,00 |
| | 38110000 Erträge aus internen Leistungsbeziehungen | 542,40 | 0,00 | 452,97 | 452,97 | 0,00 | 0,00 | -452,97 | 0,00 |
| 22 | Aufwendungen aus internen Leistungen | 0,00 | 0,00 | 44,90 | 44,90 | 0,00 | 0,00 | -44,90 | 0,00 |
| | 48110000 Aufwendungen aus internen Leistungsbeziehungen | 0,00 | 0,00 | 44,90 | 44,90 | 0,00 | 0,00 | -44,90 | 0,00 |
| 23 | kalkulatorische Kosten | 0,00 | 0,00 | 0,00 | 0,00 | 0,00 | 0,00 | 0,00 | 0,00 |
| 24 | Kalkulatorisches Ergebnis (Saldo aus Nummern 21 bis 23) | 542,40 | 0,00 | 408,07 | 408,07 | 0,00 | 0,00 | -408,07 | 0,00 |
| 25 | Nettoressourcenbedarf/-überschuss (Summe aus Nummern 20 und 24) | 0,00 | -500,00 | 0,00 | 500,00 | 0,00 | 0,00 | -500,00 | 0,00 |

Gemeinde Hohberg 2021

Teilhaushalt 5 Bauen, Friedhof, Infrastruktur und Umwelt — Hauptamtsleitung und SGBL "Bauen"

| | | |
|---|---|---|
| Produktbereich | 11 | Innere Verwaltung |
| Produktgruppe | 1125 | Grünanlagen, Werkstätten und Fahrzeuge |
| Unterprodukt | 11250575 | Laubbläser SGB Bauen |

## Teilfinanzrechung mit Planvergleich

| Nr. | | Ergebnis 2020 EUR | Fort-geschriebener Ansatz 2021 EUR | Ergebnis 2021 EUR | Vergleich Ergebnis / Ansatz (Sp. 3-2) EUR | Ergänz. Festlegungen im HH-Vollzug EUR | Ermächti-gungsübertra-gung aus 2020 EUR | verfügbare Mittel abzgl. Ergebnis EUR | Ermächti-gungsübertra-gung ins Folgejahr EUR |
|---|---|---|---|---|---|---|---|---|---|
| | | 1 | 2 | 3 | 4 | 5 | 6 | 7 | 8 |
| 1 | Summe der Einzahlungen aus laufender Verwaltungstätigkeit (ohne außerordentliche zahlungswirksame Erträge aus Vermögensveräußerung) | 542,40 | 0,00 | 452,97 | 452,97 | 0,00 | 0,00 | -452,97 | 0,00 |
| 2 | Summe der Auszahlungen aus laufender Verwaltungstätigkeit | 542,40 | 500,00 | 452,97 | -47,03 | 0,00 | 0,00 | 47,03 | 0,00 |
| 3 | Anteiliger Zahlungsmittelüberschuss/-bedarf des Ergebnishaushalts (Saldo aus Nummer 1 und 2) | 0,00 | -500,00 | 0,00 | 500,00 | 0,00 | 0,00 | -500,00 | 0,00 |
| 4 | Einzahlungen aus Investitionszuwendungen | 0,00 | 0,00 | 0,00 | 0,00 | 0,00 | 0,00 | 0,00 | 0,00 |
| 5 | Einzahlungen aus Investitionsbeiträgen und ähnlichen Entgelten für Investitionstätigkeit | 0,00 | 0,00 | 0,00 | 0,00 | 0,00 | 0,00 | 0,00 | 0,00 |
| 6 | Einzahlungen aus der Veräußerung von Sachvermögen | 0,00 | 0,00 | 0,00 | 0,00 | 0,00 | 0,00 | 0,00 | 0,00 |
| 7 | Einzahlungen aus der Veräußerung von Finanzvermögen | 0,00 | 0,00 | 0,00 | 0,00 | 0,00 | 0,00 | 0,00 | 0,00 |
| 8 | Einzahlungen für sonstige Investitionstätigkeit | 0,00 | 0,00 | 0,00 | 0,00 | 0,00 | 0,00 | 0,00 | 0,00 |
| 9 | Summe der Einzahlungen aus Investitionstätigkeit (Summe aus Nummer 4 bis 8) | 0,00 | 0,00 | 0,00 | 0,00 | 0,00 | 0,00 | 0,00 | 0,00 |
| 10 | Auszahlungen für den Erwerb von Grundstücken und Gebäuden | 0,00 | 0,00 | 0,00 | 0,00 | 0,00 | 0,00 | 0,00 | 0,00 |
| 11 | Auszahlungen für Baumaßnahmen | 0,00 | 0,00 | 0,00 | 0,00 | 0,00 | 0,00 | 0,00 | 0,00 |
| 12 | Auszahlungen für den Erwerb von beweglichem Sachvermögen | 0,00 | 0,00 | 0,00 | 0,00 | 0,00 | 0,00 | 0,00 | 0,00 |
| 13 | Auszahlungen für den Erwerb von Finanzvermögen | 0,00 | 0,00 | 0,00 | 0,00 | 0,00 | 0,00 | 0,00 | 0,00 |
| 14 | Auszahlungen für Investitionsförderungsmaßnahmen | 0,00 | 0,00 | 0,00 | 0,00 | 0,00 | 0,00 | 0,00 | 0,00 |
| 15 | Auszahlungen für den Erwerb von immateriellen Vermögensgegenständen | 0,00 | 0,00 | 0,00 | 0,00 | 0,00 | 0,00 | 0,00 | 0,00 |
| 16 | Summe der Auszahlungen aus Investitionstätigkeit (Summe aus Nummer 10 bis 15) | 0,00 | 0,00 | 0,00 | 0,00 | 0,00 | 0,00 | 0,00 | 0,00 |
| 17 | Anteiliger Finanzierungsmittelüberschuss/-bedarf aus Investitionstätigkeit (Saldo aus Nummer 9 und 16) | 0,00 | 0,00 | 0,00 | 0,00 | 0,00 | 0,00 | 0,00 | 0,00 |
| 18 | Anteiliger Finanzierungsmittelüberschuss/-bedarf (Saldo aus Nummern 3 und 17) | 0,00 | -500,00 | 0,00 | 500,00 | 0,00 | 0,00 | -500,00 | 0,00 |

Gemeinde Hohberg 2021

Teilhaushalt 5 Bauen, Friedhof, Infrastruktur und Umwelt Hauptamtsleitung und SGBL "Bauen"

| | | | |
|---|---|---|---|
| Produktbereich | 11 | Innere Verwaltung | |
| Produktgruppe | 1125 | Grünanlagen, Werkstätten und Fahrzeuge | |
| Unterprodukt | 11250576 | Erdbohrer | SGB Bauen |

## Teilergebnisrechnung mit Planvergleich

| Nr. | | Ergebnis 2020 EUR | Fort-geschriebener Ansatz 2021 EUR | Ergebnis 2021 EUR | Vergleich Ergebnis / Ansatz (Sp. 3-2) EUR | Ergänz. Festlegungen im HH-Vollzug EUR | Ermächti-gungsübertra-gung aus 2020 EUR | verfügbare Mittel abzgl. Ergebnis EUR | Ermächti-gungsübertra-gung ins Folgejahr EUR |
|---|---|---|---|---|---|---|---|---|---|
| | | 1 | 2 | 3 | 4 | 5 | 6 | 7 | 8 |
| 1 | Steuern und ähnliche Abgaben | 0,00 | 0,00 | 0,00 | 0,00 | 0,00 | 0,00 | 0,00 | 0,00 |
| 2 | Zuweisungen und Zuwendungen, Umlagen | 0,00 | 0,00 | 0,00 | 0,00 | 0,00 | 0,00 | 0,00 | 0,00 |
| 3 | Aufgelöste Investitionszuwendungen und -beiträge | 0,00 | 0,00 | 0,00 | 0,00 | 0,00 | 0,00 | 0,00 | 0,00 |
| 4 | Sonstige Transfererträge | 0,00 | 0,00 | 0,00 | 0,00 | 0,00 | 0,00 | 0,00 | 0,00 |
| 5 | Entgelte für öffentliche Leistungen oder Einrichtungen | 0,00 | 0,00 | 0,00 | 0,00 | 0,00 | 0,00 | 0,00 | 0,00 |
| 6 | Sonstige privatrechtliche Leistungsentgelte | 0,00 | 0,00 | 0,00 | 0,00 | 0,00 | 0,00 | 0,00 | 0,00 |
| 7 | Kostenerstattungen und Kostenumlagen | 0,00 | 0,00 | 0,00 | 0,00 | 0,00 | 0,00 | 0,00 | 0,00 |
| 8 | Zinsen und ähnliche Erträge | 0,00 | 0,00 | 0,00 | 0,00 | 0,00 | 0,00 | 0,00 | 0,00 |
| 9 | Aktivierte Eigenleistungen und Bestandsveränderungen | 0,00 | 0,00 | 0,00 | 0,00 | 0,00 | 0,00 | 0,00 | 0,00 |
| 10 | Sonstige ordentliche Erträge | 0,00 | 0,00 | 0,00 | 0,00 | 0,00 | 0,00 | 0,00 | 0,00 |
| | 35831100 Erträge aus der Auflösung oder Herabsetzung von Einzelwertberichtigungen auf Forderungen | 0,00 | 0,00 | 0,00 | 0,00 | 0,00 | 0,00 | 0,00 | 0,00 |
| | 35910000 Andere sonstige ordentliche Erträge | 0,00 | 0,00 | 0,00 | 0,00 | 0,00 | 0,00 | 0,00 | 0,00 |
| 11 | Anteilige ordentliche Erträge (Summe aus Nummern 1 bis 10) | 0,00 | 0,00 | 0,00 | 0,00 | 0,00 | 0,00 | 0,00 | 0,00 |
| 12 | Personalaufwendungen | 0,00 | 0,00 | 0,00 | 0,00 | 0,00 | 0,00 | 0,00 | 0,00 |
| 13 | Versorgungsaufwendungen | 0,00 | 0,00 | 0,00 | 0,00 | 0,00 | 0,00 | 0,00 | 0,00 |
| 14 | Aufwendungen für Sach- und Dienstleistungen | 0,00 | 0,00 | 963,90 | 963,90 | 0,00 | 0,00 | -963,90 | 0,00 |
| | 42210000 Unterhaltung des beweglichen Vermögens | 0,00 | 0,00 | 963,90 | 963,90 | 0,00 | 0,00 | -963,90 | 0,00 |
| 15 | Abschreibungen | 0,00 | 0,00 | 0,00 | 0,00 | 0,00 | 0,00 | 0,00 | 0,00 |
| | 47220000 Abschreibungen auf Forderungen | 0,00 | 0,00 | 0,00 | 0,00 | 0,00 | 0,00 | 0,00 | 0,00 |
| 16 | Zinsen und ähnliche Aufwendungen | 0,00 | 0,00 | 0,00 | 0,00 | 0,00 | 0,00 | 0,00 | 0,00 |
| 17 | Transferaufwendungen | 0,00 | 0,00 | 0,00 | 0,00 | 0,00 | 0,00 | 0,00 | 0,00 |
| 18 | Sonstige ordentliche Aufwendungen | 0,00 | 0,00 | 0,00 | 0,00 | 0,00 | 0,00 | 0,00 | 0,00 |
| 19 | Anteilige ordentliche Aufwendungen (Summe aus Nummern 12 bis 18) | 0,00 | 0,00 | 963,90 | 963,90 | 0,00 | 0,00 | -963,90 | 0,00 |
| 20 | Anteiliges veranschlagtes ordentliches Ergebnis (Saldo aus Nummern 11 und 19) | 0,00 | 0,00 | -963,90 | -963,90 | 0,00 | 0,00 | 963,90 | 0,00 |
| 21 | Erträge aus internen Leistungen | 0,00 | 0,00 | 963,90 | 963,90 | 0,00 | 0,00 | -963,90 | 0,00 |
| | 38110000 Erträge aus internen Leistungsbeziehungen | 0,00 | 0,00 | 963,90 | 963,90 | 0,00 | 0,00 | -963,90 | 0,00 |
| 22 | Aufwendungen aus internen Leistungen | 0,00 | 0,00 | 0,00 | 0,00 | 0,00 | 0,00 | 0,00 | 0,00 |
| | 48110000 Aufwendungen aus internen Leistungsbeziehungen | 0,00 | 0,00 | 0,00 | 0,00 | 0,00 | 0,00 | 0,00 | 0,00 |
| 23 | kalkulatorische Kosten | 0,00 | 0,00 | 0,00 | 0,00 | 0,00 | 0,00 | 0,00 | 0,00 |
| 24 | Kalkulatorisches Ergebnis (Saldo aus Nummern 21 bis 23) | 0,00 | 0,00 | 963,90 | 963,90 | 0,00 | 0,00 | -963,90 | 0,00 |
| 25 | Nettoressourcenbedarf/-überschuss (Summe aus Nummern 20 und 24) | 0,00 | 0,00 | 0,00 | 0,00 | 0,00 | 0,00 | 0,00 | 0,00 |

Gemeinde Hohberg 2021

Teilhaushalt 5 Bauen, Friedhof, Infrastruktur und Umwelt — Hauptamtsleitung und SGBL "Bauen"

| | | |
|---|---|---|
| Produktbereich | 11 | Innere Verwaltung |
| Produktgruppe | 1125 | Grünanlagen, Werkstätten und Fahrzeuge |
| Unterprodukt | 11250576 | Erdbohrer SGB Bauen |

## Teilfinanzrechung mit Planvergleich

| Nr. | | Ergebnis 2020 EUR | Fort-geschriebener Ansatz 2021 EUR | Ergebnis 2021 EUR | Vergleich Ergebnis / Ansatz (Sp. 3-2) EUR | Ergänz. Festlegungen im HH-Vollzug EUR | Ermächti-gungsübertra-gung aus 2020 EUR | verfügbare Mittel abzgl. Ergebnis EUR | Ermächti-gungsübertra-gung ins Folgejahr EUR |
|---|---|---|---|---|---|---|---|---|---|
| | | 1 | 2 | 3 | 4 | 5 | 6 | 7 | 8 |
| 1 | Summe der Einzahlungen aus laufender Verwaltungstätigkeit (ohne außerordentliche zahlungswirksame Erträge aus Vermögensveräußerung) | 0,00 | 0,00 | 963,90 | 963,90 | 0,00 | 0,00 | -963,90 | 0,00 |
| 2 | Summe der Auszahlungen aus laufender Verwaltungstätigkeit | 0,00 | 0,00 | 963,90 | 963,90 | 0,00 | 0,00 | -963,90 | 0,00 |
| 3 | Anteiliger Zahlungsmittelüberschuss/-bedarf des Ergebnishaushalts (Saldo aus Nummer 1 und 2) | 0,00 | 0,00 | 0,00 | 0,00 | 0,00 | 0,00 | 0,00 | 0,00 |
| 4 | Einzahlungen aus Investitionszuwendungen | 0,00 | 0,00 | 0,00 | 0,00 | 0,00 | 0,00 | 0,00 | 0,00 |
| 5 | Einzahlungen aus Investitionsbeiträgen und ähnlichen Entgelten für Investitionstätigkeit | 0,00 | 0,00 | 0,00 | 0,00 | 0,00 | 0,00 | 0,00 | 0,00 |
| 6 | Einzahlungen aus der Veräußerung von Sachvermögen | 0,00 | 0,00 | 0,00 | 0,00 | 0,00 | 0,00 | 0,00 | 0,00 |
| 7 | Einzahlungen aus der Veräußerung von Finanzvermögen | 0,00 | 0,00 | 0,00 | 0,00 | 0,00 | 0,00 | 0,00 | 0,00 |
| 8 | Einzahlungen für sonstige Investitionstätigkeit | 0,00 | 0,00 | 0,00 | 0,00 | 0,00 | 0,00 | 0,00 | 0,00 |
| 9 | Summe der Einzahlungen aus Investitionstätigkeit (Summe aus Nummer 4 bis 8) | 0,00 | 0,00 | 0,00 | 0,00 | 0,00 | 0,00 | 0,00 | 0,00 |
| 10 | Auszahlungen für den Erwerb von Grundstücken und Gebäuden | 0,00 | 0,00 | 0,00 | 0,00 | 0,00 | 0,00 | 0,00 | 0,00 |
| 11 | Auszahlungen für Baumaßnahmen | 0,00 | 0,00 | 0,00 | 0,00 | 0,00 | 0,00 | 0,00 | 0,00 |
| 12 | Auszahlungen für den Erwerb von beweglichem Sachvermögen | 0,00 | 0,00 | 0,00 | 0,00 | 0,00 | 0,00 | 0,00 | 0,00 |
| 13 | Auszahlungen für den Erwerb von Finanzvermögen | 0,00 | 0,00 | 0,00 | 0,00 | 0,00 | 0,00 | 0,00 | 0,00 |
| 14 | Auszahlungen für Investitionsförderungsmaßnahmen | 0,00 | 0,00 | 0,00 | 0,00 | 0,00 | 0,00 | 0,00 | 0,00 |
| 15 | Auszahlungen für den Erwerb von immateriellen Vermögensgegenständen | 0,00 | 0,00 | 0,00 | 0,00 | 0,00 | 0,00 | 0,00 | 0,00 |
| 16 | Summe der Auszahlungen aus Investitionstätigkeit (Summe aus Nummer 10 bis 15) | 0,00 | 0,00 | 0,00 | 0,00 | 0,00 | 0,00 | 0,00 | 0,00 |
| 17 | Anteiliger Finanzierungsmittelüberschuss/-bedarf aus Investitionstätigkeit (Saldo aus Nummer 9 und 16) | 0,00 | 0,00 | 0,00 | 0,00 | 0,00 | 0,00 | 0,00 | 0,00 |
| 18 | Anteiliger Finanzierungsmittelüberschuss/-bedarf (Saldo aus Nummern 3 und 17) | 0,00 | 0,00 | 0,00 | 0,00 | 0,00 | 0,00 | 0,00 | 0,00 |

Gemeinde Hohberg 2021

Teilhaushalt 5 Bauen, Friedhof, Infrastruktur und Umwelt Hauptamtsleitung und SGBL "Bauen"

| | | | |
|---|---|---|---|
| Produktbereich | 11 | Innere Verwaltung | |
| Produktgruppe | 1125 | Grünanlagen, Werkstätten und Fahrzeuge | |
| Unterprodukt | 11250577 | Plattenrüttler | SGB Bauen |

## Teilergebnisrechnung mit Planvergleich

| Nr. | | Ergebnis 2020 EUR | Fort-geschriebener Ansatz 2021 EUR | Ergebnis 2021 EUR | Vergleich Ergebnis / Ansatz (Sp. 3-2) EUR | Ergänz. Festlegungen im HH-Vollzug EUR | Ermächti-gungsübertra-gung aus 2020 EUR | verfügbare Mittel abzgl. Ergebnis EUR | Ermächti-gungsübertra-gung ins Folgejahr EUR |
|---|---|---|---|---|---|---|---|---|---|
| | | 1 | 2 | 3 | 4 | 5 | 6 | 7 | 8 |
| 1 | Steuern und ähnliche Abgaben | 0,00 | 0,00 | 0,00 | 0,00 | 0,00 | 0,00 | 0,00 | 0,00 |
| 2 | Zuweisungen und Zuwendungen, Umlagen | 0,00 | 0,00 | 0,00 | 0,00 | 0,00 | 0,00 | 0,00 | 0,00 |
| 3 | Aufgelöste Investitionszuwendungen und -beiträge | 0,00 | 0,00 | 0,00 | 0,00 | 0,00 | 0,00 | 0,00 | 0,00 |
| 4 | Sonstige Transfererträge | 0,00 | 0,00 | 0,00 | 0,00 | 0,00 | 0,00 | 0,00 | 0,00 |
| 5 | Entgelte für öffentliche Leistungen oder Einrichtungen | 0,00 | 0,00 | 0,00 | 0,00 | 0,00 | 0,00 | 0,00 | 0,00 |
| 6 | Sonstige privatrechtliche Leistungsentgelte | 0,00 | 0,00 | 0,00 | 0,00 | 0,00 | 0,00 | 0,00 | 0,00 |
| 7 | Kostenerstattungen und Kostenumlagen | 0,00 | 0,00 | 0,00 | 0,00 | 0,00 | 0,00 | 0,00 | 0,00 |
| 8 | Zinsen und ähnliche Erträge | 0,00 | 0,00 | 0,00 | 0,00 | 0,00 | 0,00 | 0,00 | 0,00 |
| 9 | Aktivierte Eigenleistungen und Bestandsveränderungen | 0,00 | 0,00 | 0,00 | 0,00 | 0,00 | 0,00 | 0,00 | 0,00 |
| 10 | Sonstige ordentliche Erträge | 0,00 | 0,00 | 0,00 | 0,00 | 0,00 | 0,00 | 0,00 | 0,00 |
| | 35810000 Erträge aus Zuschreibungen | 0,00 | 0,00 | 0,00 | 0,00 | 0,00 | 0,00 | 0,00 | 0,00 |
| | 35831100 Erträge aus der Auflösung oder Herabsetzung von Einzelwertberichtigungen auf Forderungen | 0,00 | 0,00 | 0,00 | 0,00 | 0,00 | 0,00 | 0,00 | 0,00 |
| | 35910000 Andere sonstige ordentliche Erträge | 0,00 | 0,00 | 0,00 | 0,00 | 0,00 | 0,00 | 0,00 | 0,00 |
| 11 | Anteilige ordentliche Erträge (Summe aus Nummern 1 bis 10) | 0,00 | 0,00 | 0,00 | 0,00 | 0,00 | 0,00 | 0,00 | 0,00 |
| 12 | Personalaufwendungen | 0,00 | 0,00 | 0,00 | 0,00 | 0,00 | 0,00 | 0,00 | 0,00 |
| 13 | Versorgungsaufwendungen | 0,00 | 0,00 | 0,00 | 0,00 | 0,00 | 0,00 | 0,00 | 0,00 |
| 14 | Aufwendungen für Sach- und Dienstleistungen | 232,10 | 250,00 | 2.308,28 | 2.058,28 | 0,00 | 0,00 | -2.058,28 | 0,00 |
| | 42210000 Unterhaltung des beweglichen Vermögens | 232,10 | 250,00 | 2.308,28 | 2.058,28 | 0,00 | 0,00 | -2.058,28 | 0,00 |
| 15 | Abschreibungen | 388,86 | 390,00 | 389,00 | -1,00 | 0,00 | 0,00 | 1,00 | 0,00 |
| | 47110000 Abschreibungen auf immaterielle Vermögensgegenstände und Sachvermögen | 388,86 | 390,00 | 389,00 | -1,00 | 0,00 | 0,00 | 1,00 | 0,00 |
| | 47220000 Abschreibungen auf Forderungen | 0,00 | 0,00 | 0,00 | 0,00 | 0,00 | 0,00 | 0,00 | 0,00 |
| 16 | Zinsen und ähnliche Aufwendungen | 0,00 | 0,00 | 0,00 | 0,00 | 0,00 | 0,00 | 0,00 | 0,00 |
| 17 | Transferaufwendungen | 0,00 | 0,00 | 0,00 | 0,00 | 0,00 | 0,00 | 0,00 | 0,00 |
| 18 | Sonstige ordentliche Aufwendungen | 0,00 | 0,00 | 0,00 | 0,00 | 0,00 | 0,00 | 0,00 | 0,00 |
| 19 | Anteilige ordentliche Aufwendungen (Summe aus Nummern 12 bis 18) | 620,96 | 640,00 | 2.697,28 | 2.057,28 | 0,00 | 0,00 | -2.057,28 | 0,00 |
| 20 | Anteiliges veranschlagtes ordentliches Ergebnis (Saldo aus Nummern 11 und 19) | -620,96 | -640,00 | -2.697,28 | -2.057,28 | 0,00 | 0,00 | 2.057,28 | 0,00 |
| 21 | Erträge aus internen Leistungen | 620,96 | 0,00 | 2.754,75 | 2.754,75 | 0,00 | 0,00 | -2.754,75 | 0,00 |
| | 38110000 Erträge aus internen Leistungsbeziehungen | 620,96 | 0,00 | 2.754,75 | 2.754,75 | 0,00 | 0,00 | -2.754,75 | 0,00 |
| 22 | Aufwendungen aus internen Leistungen | 0,00 | 0,00 | 57,47 | 57,47 | 0,00 | 0,00 | -57,47 | 0,00 |
| | 48110000 Aufwendungen aus internen Leistungsbeziehungen | 0,00 | 0,00 | 57,47 | 57,47 | 0,00 | 0,00 | -57,47 | 0,00 |
| 23 | kalkulatorische Kosten | 0,00 | 0,00 | 0,00 | 0,00 | 0,00 | 0,00 | 0,00 | 0,00 |
| 24 | Kalkulatorisches Ergebnis (Saldo aus Nummern 21 bis 23) | 620,96 | 0,00 | 2.697,28 | 2.697,28 | 0,00 | 0,00 | -2.697,28 | 0,00 |
| 25 | Nettoressourcenbedarf/-überschuss (Summe aus Nummern 20 und 24) | 0,00 | -640,00 | 0,00 | 640,00 | 0,00 | 0,00 | -640,00 | 0,00 |

Gemeinde Hohberg 2021

Teilhaushalt 5 Bauen, Friedhof, Infrastruktur und Umwelt — Hauptamtsleitung und SGBL "Bauen"

| | | |
|---|---|---|
| Produktbereich | 11 | Innere Verwaltung |
| Produktgruppe | 1125 | Grünanlagen, Werkstätten und Fahrzeuge |
| Unterprodukt | 11250577 | Plattenrüttler SGB Bauen |

## Teilfinanzrechung mit Planvergleich

| Nr. | | Ergebnis 2020 EUR | Fort-geschriebener Ansatz 2021 EUR | Ergebnis 2021 EUR | Vergleich Ergebnis / Ansatz (Sp. 3-2) EUR | Ergänz. Festlegungen im HH-Vollzug EUR | Ermächti-gungsübertra-gung aus 2020 EUR | verfügbare Mittel abzgl. Ergebnis EUR | Ermächti-gungsübertra-gung ins Folgejahr EUR |
|---|---|---|---|---|---|---|---|---|---|
| | | 1 | 2 | 3 | 4 | 5 | 6 | 7 | 8 |
| 1 | Summe der Einzahlungen aus laufender Verwaltungstätigkeit (ohne außerordentliche zahlungswirksame Erträge aus Vermögensveräußerung) | 620,96 | 0,00 | 2.754,75 | 2.754,75 | 0,00 | 0,00 | -2.754,75 | 0,00 |
| 2 | Summe der Auszahlungen aus laufender Verwaltungstätigkeit | 232,10 | 250,00 | 2.365,75 | 2.115,75 | 0,00 | 0,00 | -2.115,75 | 0,00 |
| 3 | Anteiliger Zahlungsmittelüberschuss/-bedarf des Ergebnishaushalts (Saldo aus Nummer 1 und 2) | 388,86 | -250,00 | 389,00 | 639,00 | 0,00 | 0,00 | -639,00 | 0,00 |
| 4 | Einzahlungen aus Investitionszuwendungen | 0,00 | 0,00 | 0,00 | 0,00 | 0,00 | 0,00 | 0,00 | 0,00 |
| 5 | Einzahlungen aus Investitionsbeiträgen und ähnlichen Entgelten für Investitionstätigkeit | 0,00 | 0,00 | 0,00 | 0,00 | 0,00 | 0,00 | 0,00 | 0,00 |
| 6 | Einzahlungen aus der Veräußerung von Sachvermögen | 0,00 | 0,00 | 0,00 | 0,00 | 0,00 | 0,00 | 0,00 | 0,00 |
| 7 | Einzahlungen aus der Veräußerung von Finanzvermögen | 0,00 | 0,00 | 0,00 | 0,00 | 0,00 | 0,00 | 0,00 | 0,00 |
| 8 | Einzahlungen für sonstige Investitionstätigkeit | 0,00 | 0,00 | 0,00 | 0,00 | 0,00 | 0,00 | 0,00 | 0,00 |
| 9 | Summe der Einzahlungen aus Investitionstätigkeit (Summe aus Nummer 4 bis 8) | 0,00 | 0,00 | 0,00 | 0,00 | 0,00 | 0,00 | 0,00 | 0,00 |
| 10 | Auszahlungen für den Erwerb von Grundstücken und Gebäuden | 0,00 | 0,00 | 0,00 | 0,00 | 0,00 | 0,00 | 0,00 | 0,00 |
| 11 | Auszahlungen für Baumaßnahmen | 0,00 | 0,00 | 0,00 | 0,00 | 0,00 | 0,00 | 0,00 | 0,00 |
| 12 | Auszahlungen für den Erwerb von beweglichem Sachvermögen | 0,00 | 0,00 | 0,00 | 0,00 | 0,00 | 0,00 | 0,00 | 0,00 |
| | 78312000 Auszahlungen für den Erwerb von beweglichen Vermögensgegenständen oberhalb der Wertgrenze nach § 38 Abs. 4 GemHVO | 0,00 | 0,00 | 0,00 | 0,00 | 0,00 | 0,00 | 0,00 | 0,00 |
| 13 | Auszahlungen für den Erwerb von Finanzvermögen | 0,00 | 0,00 | 0,00 | 0,00 | 0,00 | 0,00 | 0,00 | 0,00 |
| 14 | Auszahlungen für Investitionsförderungsmaßnahmen | 0,00 | 0,00 | 0,00 | 0,00 | 0,00 | 0,00 | 0,00 | 0,00 |
| 15 | Auszahlungen für den Erwerb von immateriellen Vermögensgegenständen | 0,00 | 0,00 | 0,00 | 0,00 | 0,00 | 0,00 | 0,00 | 0,00 |
| 16 | Summe der Auszahlungen aus Investitionstätigkeit (Summe aus Nummer 10 bis 15) | 0,00 | 0,00 | 0,00 | 0,00 | 0,00 | 0,00 | 0,00 | 0,00 |
| 17 | Anteiliger Finanzierungsmittelüberschuss/-bedarf aus Investitionstätigkeit (Saldo aus Nummer 9 und 16) | 0,00 | 0,00 | 0,00 | 0,00 | 0,00 | 0,00 | 0,00 | 0,00 |
| 18 | Anteiliger Finanzierungsmittelüberschuss/-bedarf (Saldo aus Nummern 3 und 17) | 388,86 | -250,00 | 389,00 | 639,00 | 0,00 | 0,00 | -639,00 | 0,00 |

Gemeinde Hohberg 2021

Teilhaushalt 5 Bauen, Friedhof, Infrastruktur und Umwelt Hauptamtsleitung und SGBL "Bauen"

| | | | |
|---|---|---|---|
| Produktbereich | 11 | Innere Verwaltung | |
| Produktgruppe | 1125 | Grünanlagen, Werkstätten und Fahrzeuge | |
| Unterprodukt | 11250578 | Grabenstampfer | SGB Bauen |

## Teilergebnisrechnung mit Planvergleich

| Nr. | | Ergebnis 2020 EUR | Fort-geschriebener Ansatz 2021 EUR | Ergebnis 2021 EUR | Vergleich Ergebnis / Ansatz (Sp. 3-2) EUR | Ergänz. Festlegungen im HH-Vollzug EUR | Ermächti-gungsübertra-gung aus 2020 EUR | verfügbare Mittel abzgl. Ergebnis EUR | Ermächti-gungsübertra-gung ins Folgejahr EUR |
|---|---|---|---|---|---|---|---|---|---|
| | | 1 | 2 | 3 | 4 | 5 | 6 | 7 | 8 |
| 1 | Steuern und ähnliche Abgaben | 0,00 | 0,00 | 0,00 | 0,00 | 0,00 | 0,00 | 0,00 | 0,00 |
| 2 | Zuweisungen und Zuwendungen, Umlagen | 0,00 | 0,00 | 0,00 | 0,00 | 0,00 | 0,00 | 0,00 | 0,00 |
| 3 | Aufgelöste Investitionszuwendungen und -beiträge | 0,00 | 0,00 | 0,00 | 0,00 | 0,00 | 0,00 | 0,00 | 0,00 |
| 4 | Sonstige Transfererträge | 0,00 | 0,00 | 0,00 | 0,00 | 0,00 | 0,00 | 0,00 | 0,00 |
| 5 | Entgelte für öffentliche Leistungen oder Einrichtungen | 0,00 | 0,00 | 0,00 | 0,00 | 0,00 | 0,00 | 0,00 | 0,00 |
| 6 | Sonstige privatrechtliche Leistungsentgelte | 0,00 | 0,00 | 0,00 | 0,00 | 0,00 | 0,00 | 0,00 | 0,00 |
| 7 | Kostenerstattungen und Kostenumlagen | 0,00 | 0,00 | 0,00 | 0,00 | 0,00 | 0,00 | 0,00 | 0,00 |
| 8 | Zinsen und ähnliche Erträge | 0,00 | 0,00 | 0,00 | 0,00 | 0,00 | 0,00 | 0,00 | 0,00 |
| 9 | Aktivierte Eigenleistungen und Bestandsveränderungen | 0,00 | 0,00 | 0,00 | 0,00 | 0,00 | 0,00 | 0,00 | 0,00 |
| 10 | Sonstige ordentliche Erträge | 0,00 | 0,00 | 0,00 | 0,00 | 0,00 | 0,00 | 0,00 | 0,00 |
| | 35810000 Erträge aus Zuschreibungen | 0,00 | 0,00 | 0,00 | 0,00 | 0,00 | 0,00 | 0,00 | 0,00 |
| | 35831100 Erträge aus der Auflösung oder Herabsetzung von Einzelwertberichtigungen auf Forderungen | 0,00 | 0,00 | 0,00 | 0,00 | 0,00 | 0,00 | 0,00 | 0,00 |
| | 35910000 Andere sonstige ordentliche Erträge | 0,00 | 0,00 | 0,00 | 0,00 | 0,00 | 0,00 | 0,00 | 0,00 |
| 11 | Anteilige ordentliche Erträge (Summe aus Nummern 1 bis 10) | 0,00 | 0,00 | 0,00 | 0,00 | 0,00 | 0,00 | 0,00 | 0,00 |
| 12 | Personalaufwendungen | 0,00 | 0,00 | 0,00 | 0,00 | 0,00 | 0,00 | 0,00 | 0,00 |
| 13 | Versorgungsaufwendungen | 0,00 | 0,00 | 0,00 | 0,00 | 0,00 | 0,00 | 0,00 | 0,00 |
| 14 | Aufwendungen für Sach- und Dienstleistungen | 516,64 | 0,00 | 86,79 | 86,79 | 0,00 | 0,00 | -86,79 | 0,00 |
| | 42210000 Unterhaltung des beweglichen Vermögens | 516,64 | 0,00 | 86,79 | 86,79 | 0,00 | 0,00 | -86,79 | 0,00 |
| 15 | Abschreibungen | 408,22 | 410,00 | 408,00 | -2,00 | 0,00 | 0,00 | 2,00 | 0,00 |
| | 47110000 Abschreibungen auf immaterielle Vermögensgegenstände und Sachvermögen | 408,22 | 410,00 | 408,00 | -2,00 | 0,00 | 0,00 | 2,00 | 0,00 |
| | 47220000 Abschreibungen auf Forderungen | 0,00 | 0,00 | 0,00 | 0,00 | 0,00 | 0,00 | 0,00 | 0,00 |
| 16 | Zinsen und ähnliche Aufwendungen | 0,00 | 0,00 | 0,00 | 0,00 | 0,00 | 0,00 | 0,00 | 0,00 |
| 17 | Transferaufwendungen | 0,00 | 0,00 | 0,00 | 0,00 | 0,00 | 0,00 | 0,00 | 0,00 |
| 18 | Sonstige ordentliche Aufwendungen | 0,00 | 0,00 | 0,00 | 0,00 | 0,00 | 0,00 | 0,00 | 0,00 |
| 19 | Anteilige ordentliche Aufwendungen (Summe aus Nummern 12 bis 18) | 924,86 | 410,00 | 494,79 | 84,79 | 0,00 | 0,00 | -84,79 | 0,00 |
| 20 | Anteiliges veranschlagtes ordentliches Ergebnis (Saldo aus Nummern 11 und 19) | -924,86 | -410,00 | -494,79 | -84,79 | 0,00 | 0,00 | 84,79 | 0,00 |
| 21 | Erträge aus internen Leistungen | 924,86 | 0,00 | 531,61 | 531,61 | 0,00 | 0,00 | -531,61 | 0,00 |
| | 38110000 Erträge aus internen Leistungsbeziehungen | 924,86 | 0,00 | 531,61 | 531,61 | 0,00 | 0,00 | -531,61 | 0,00 |
| 22 | Aufwendungen aus internen Leistungen | 0,00 | 0,00 | 36,82 | 36,82 | 0,00 | 0,00 | -36,82 | 0,00 |
| | 48110000 Aufwendungen aus internen Leistungsbeziehungen | 0,00 | 0,00 | 36,82 | 36,82 | 0,00 | 0,00 | -36,82 | 0,00 |
| 23 | kalkulatorische Kosten | 0,00 | 0,00 | 0,00 | 0,00 | 0,00 | 0,00 | 0,00 | 0,00 |
| 24 | Kalkulatorisches Ergebnis (Saldo aus Nummern 21 bis 23) | 924,86 | 0,00 | 494,79 | 494,79 | 0,00 | 0,00 | -494,79 | 0,00 |
| 25 | Nettoressourcenbedarf/-überschuss (Summe aus Nummern 20 und 24) | 0,00 | -410,00 | 0,00 | 410,00 | 0,00 | 0,00 | -410,00 | 0,00 |

Gemeinde Hohberg 2021

Teilhaushalt 5 Bauen, Friedhof, Infrastruktur und Umwelt — Hauptamtsleitung und SGBL "Bauen"

| | | |
|---|---|---|
| Produktbereich | 11 | Innere Verwaltung |
| Produktgruppe | 1125 | Grünanlagen, Werkstätten und Fahrzeuge |
| Unterprodukt | 11250578 | Grabenstampfer SGB Bauen |

## Teilfinanzrechung mit Planvergleich

| Nr. | | Ergebnis 2020 EUR | Fort-geschriebener Ansatz 2021 EUR | Ergebnis 2021 EUR | Vergleich Ergebnis / Ansatz (Sp. 3-2) EUR | Ergänz. Festlegungen im HH-Vollzug EUR | Ermächti-gungsübertra-gung aus 2020 EUR | verfügbare Mittel abzgl. Ergebnis EUR | Ermächti-gungsübertra-gung ins Folgejahr EUR |
|---|---|---|---|---|---|---|---|---|---|
| | | 1 | 2 | 3 | 4 | 5 | 6 | 7 | 8 |
| 1 | Summe der Einzahlungen aus laufender Verwaltungstätigkeit (ohne außerordentliche zahlungswirksame Erträge aus Vermögensveräußerung) | 924,86 | 0,00 | 531,61 | 531,61 | 0,00 | 0,00 | -531,61 | 0,00 |
| 2 | Summe der Auszahlungen aus laufender Verwaltungstätigkeit | 516,64 | 0,00 | 123,61 | 123,61 | 0,00 | 0,00 | -123,61 | 0,00 |
| 3 | Anteiliger Zahlungsmittelüberschuss/-bedarf des Ergebnishaushalts (Saldo aus Nummer 1 und 2) | 408,22 | 0,00 | 408,00 | 408,00 | 0,00 | 0,00 | -408,00 | 0,00 |
| 4 | Einzahlungen aus Investitionszuwendungen | 0,00 | 0,00 | 0,00 | 0,00 | 0,00 | 0,00 | 0,00 | 0,00 |
| 5 | Einzahlungen aus Investitionsbeiträgen und ähnlichen Entgelten für Investitionstätigkeit | 0,00 | 0,00 | 0,00 | 0,00 | 0,00 | 0,00 | 0,00 | 0,00 |
| 6 | Einzahlungen aus der Veräußerung von Sachvermögen | 0,00 | 0,00 | 0,00 | 0,00 | 0,00 | 0,00 | 0,00 | 0,00 |
| 7 | Einzahlungen aus der Veräußerung von Finanzvermögen | 0,00 | 0,00 | 0,00 | 0,00 | 0,00 | 0,00 | 0,00 | 0,00 |
| 8 | Einzahlungen für sonstige Investitionstätigkeit | 0,00 | 0,00 | 0,00 | 0,00 | 0,00 | 0,00 | 0,00 | 0,00 |
| 9 | Summe der Einzahlungen aus Investitionstätigkeit (Summe aus Nummer 4 bis 8) | 0,00 | 0,00 | 0,00 | 0,00 | 0,00 | 0,00 | 0,00 | 0,00 |
| 10 | Auszahlungen für den Erwerb von Grundstücken und Gebäuden | 0,00 | 0,00 | 0,00 | 0,00 | 0,00 | 0,00 | 0,00 | 0,00 |
| 11 | Auszahlungen für Baumaßnahmen | 0,00 | 0,00 | 0,00 | 0,00 | 0,00 | 0,00 | 0,00 | 0,00 |
| 12 | Auszahlungen für den Erwerb von beweglichem Sachvermögen | 0,00 | 0,00 | 0,00 | 0,00 | 0,00 | 0,00 | 0,00 | 0,00 |
| | 78312000 Auszahlungen für den Erwerb von beweglichen Vermögensgegenständen oberhalb der Wertgrenze nach § 38 Abs. 4 GemHVO | 0,00 | 0,00 | 0,00 | 0,00 | 0,00 | 0,00 | 0,00 | 0,00 |
| 13 | Auszahlungen für den Erwerb von Finanzvermögen | 0,00 | 0,00 | 0,00 | 0,00 | 0,00 | 0,00 | 0,00 | 0,00 |
| 14 | Auszahlungen für Investitionsförderungsmaßnahmen | 0,00 | 0,00 | 0,00 | 0,00 | 0,00 | 0,00 | 0,00 | 0,00 |
| 15 | Auszahlungen für den Erwerb von immateriellen Vermögensgegenständen | 0,00 | 0,00 | 0,00 | 0,00 | 0,00 | 0,00 | 0,00 | 0,00 |
| 16 | Summe der Auszahlungen aus Investitionstätigkeit (Summe aus Nummer 10 bis 15) | 0,00 | 0,00 | 0,00 | 0,00 | 0,00 | 0,00 | 0,00 | 0,00 |
| 17 | Anteiliger Finanzierungsmittelüberschuss/-bedarf aus Investitionstätigkeit (Saldo aus Nummer 9 und 16) | 0,00 | 0,00 | 0,00 | 0,00 | 0,00 | 0,00 | 0,00 | 0,00 |
| 18 | Anteiliger Finanzierungsmittelüberschuss/-bedarf (Saldo aus Nummern 3 und 17) | 408,22 | 0,00 | 408,00 | 408,00 | 0,00 | 0,00 | -408,00 | 0,00 |

Gemeinde Hohberg 2021

Teilhaushalt 5 Bauen, Friedhof, Infrastruktur und Umwelt Hauptamtsleitung und SGBL "Bauen"

| | | | |
|---|---|---|---|
| Produktbereich | 11 | Innere Verwaltung | |
| Produktgruppe | 1125 | Grünanlagen, Werkstätten und Fahrzeuge | |
| Unterprodukt | 11250579 | Rasenmäher | SGB Bauen |

## Teilergebnisrechnung mit Planvergleich

| Nr. | | Ergebnis 2020 EUR | Fort-geschriebener Ansatz 2021 EUR | Ergebnis 2021 EUR | Vergleich Ergebnis / Ansatz (Sp. 3-2) EUR | Ergänz. Festlegungen im HH-Vollzug EUR | Ermächti-gungsübertra-gung aus 2020 EUR | verfügbare Mittel abzgl. Ergebnis EUR | Ermächti-gungsübertra-gung ins Folgejahr EUR |
|---|---|---|---|---|---|---|---|---|---|
| | | 1 | 2 | 3 | 4 | 5 | 6 | 7 | 8 |
| 1 | Steuern und ähnliche Abgaben | 0,00 | 0,00 | 0,00 | 0,00 | 0,00 | 0,00 | 0,00 | 0,00 |
| 2 | Zuweisungen und Zuwendungen, Umlagen | 0,00 | 0,00 | 0,00 | 0,00 | 0,00 | 0,00 | 0,00 | 0,00 |
| 3 | Aufgelöste Investitionszuwendungen und -beiträge | 0,00 | 0,00 | 0,00 | 0,00 | 0,00 | 0,00 | 0,00 | 0,00 |
| 4 | Sonstige Transfererträge | 0,00 | 0,00 | 0,00 | 0,00 | 0,00 | 0,00 | 0,00 | 0,00 |
| 5 | Entgelte für öffentliche Leistungen oder Einrichtungen | 0,00 | 0,00 | 0,00 | 0,00 | 0,00 | 0,00 | 0,00 | 0,00 |
| 6 | Sonstige privatrechtliche Leistungsentgelte | 0,00 | 0,00 | 0,00 | 0,00 | 0,00 | 0,00 | 0,00 | 0,00 |
| 7 | Kostenerstattungen und Kostenumlagen | 0,00 | 0,00 | 0,00 | 0,00 | 0,00 | 0,00 | 0,00 | 0,00 |
| 8 | Zinsen und ähnliche Erträge | 0,00 | 0,00 | 0,00 | 0,00 | 0,00 | 0,00 | 0,00 | 0,00 |
| 9 | Aktivierte Eigenleistungen und Bestandsveränderungen | 0,00 | 0,00 | 0,00 | 0,00 | 0,00 | 0,00 | 0,00 | 0,00 |
| 10 | Sonstige ordentliche Erträge | 0,00 | 0,00 | 0,00 | 0,00 | 0,00 | 0,00 | 0,00 | 0,00 |
| | 35810000 Erträge aus Zuschreibungen | 0,00 | 0,00 | 0,00 | 0,00 | 0,00 | 0,00 | 0,00 | 0,00 |
| | 35831100 Erträge aus der Auflösung oder Herabsetzung von Einzelwertberichtigungen auf Forderungen | 0,00 | 0,00 | 0,00 | 0,00 | 0,00 | 0,00 | 0,00 | 0,00 |
| | 35910000 Andere sonstige ordentliche Erträge | 0,00 | 0,00 | 0,00 | 0,00 | 0,00 | 0,00 | 0,00 | 0,00 |
| 11 | Anteilige ordentliche Erträge (Summe aus Nummern 1 bis 10) | 0,00 | 0,00 | 0,00 | 0,00 | 0,00 | 0,00 | 0,00 | 0,00 |
| 12 | Personalaufwendungen | 0,00 | 0,00 | 0,00 | 0,00 | 0,00 | 0,00 | 0,00 | 0,00 |
| 13 | Versorgungsaufwendungen | 0,00 | 0,00 | 0,00 | 0,00 | 0,00 | 0,00 | 0,00 | 0,00 |
| 14 | Aufwendungen für Sach- und Dienstleistungen | 1.050,44 | 500,00 | 2.394,79 | 1.894,79 | 0,00 | 0,00 | -1.894,79 | 0,00 |
| | 42210000 Unterhaltung des beweglichen Vermögens | 1.050,44 | 500,00 | 1.895,79 | 1.395,79 | 0,00 | 0,00 | -1.395,79 | 0,00 |
| | 42220000 Erwerb von geringwertigen Vermögensgegenständen | 0,00 | 0,00 | 499,00 | 499,00 | 0,00 | 0,00 | -499,00 | 0,00 |
| 15 | Abschreibungen | 156,00 | 160,00 | 303,01 | 143,01 | 0,00 | 0,00 | -143,01 | 0,00 |
| | 47110000 Abschreibungen auf immaterielle Vermögensgegenstände und Sachvermögen | 156,00 | 160,00 | 303,01 | 143,01 | 0,00 | 0,00 | -143,01 | 0,00 |
| | 47220000 Abschreibungen auf Forderungen | 0,00 | 0,00 | 0,00 | 0,00 | 0,00 | 0,00 | 0,00 | 0,00 |
| 16 | Zinsen und ähnliche Aufwendungen | 0,00 | 0,00 | 0,00 | 0,00 | 0,00 | 0,00 | 0,00 | 0,00 |
| 17 | Transferaufwendungen | 0,00 | 0,00 | 0,00 | 0,00 | 0,00 | 0,00 | 0,00 | 0,00 |
| 18 | Sonstige ordentliche Aufwendungen | 0,00 | 0,00 | 0,00 | 0,00 | 0,00 | 0,00 | 0,00 | 0,00 |
| 19 | Anteilige ordentliche Aufwendungen (Summe aus Nummern 12 bis 18) | 1.206,44 | 660,00 | 2.697,80 | 2.037,80 | 0,00 | 0,00 | -2.037,80 | 0,00 |
| 20 | Anteiliges veranschlagtes ordentliches Ergebnis (Saldo aus Nummern 11 und 19) | -1.206,44 | -660,00 | -2.697,80 | -2.037,80 | 0,00 | 0,00 | 2.037,80 | 0,00 |
| 21 | Erträge aus internen Leistungen | 1.206,44 | 0,00 | 2.757,07 | 2.757,07 | 0,00 | 0,00 | -2.757,07 | 0,00 |
| | 38110000 Erträge aus internen Leistungsbeziehungen | 1.206,44 | 0,00 | 2.757,07 | 2.757,07 | 0,00 | 0,00 | -2.757,07 | 0,00 |
| 22 | Aufwendungen aus internen Leistungen | 0,00 | 0,00 | 59,27 | 59,27 | 0,00 | 0,00 | -59,27 | 0,00 |
| | 48110000 Aufwendungen aus internen Leistungsbeziehungen | 0,00 | 0,00 | 59,27 | 59,27 | 0,00 | 0,00 | -59,27 | 0,00 |
| 23 | kalkulatorische Kosten | 0,00 | 0,00 | 0,00 | 0,00 | 0,00 | 0,00 | 0,00 | 0,00 |
| 24 | Kalkulatorisches Ergebnis (Saldo aus Nummern 21 bis 23) | 1.206,44 | 0,00 | 2.697,80 | 2.697,80 | 0,00 | 0,00 | -2.697,80 | 0,00 |
| 25 | Nettoressourcenbedarf/-überschuss (Summe aus Nummern 20 und 24) | 0,00 | -660,00 | 0,00 | 660,00 | 0,00 | 0,00 | -660,00 | 0,00 |

Gemeinde Hohberg 2021

Teilhaushalt 5 Bauen, Friedhof, Infrastruktur und Umwelt — Hauptamtsleitung und SGBL "Bauen"

| | | | |
|---|---|---|---|
| Produktbereich | 11 | Innere Verwaltung | |
| Produktgruppe | 1125 | Grünanlagen, Werkstätten und Fahrzeuge | |
| Unterprodukt | 11250579 | Rasenmäher | SGB Bauen |

## Teilfinanzrechung mit Planvergleich

| Nr. | | Ergebnis 2020 EUR | Fort-geschriebener Ansatz 2021 EUR | Ergebnis 2021 EUR | Vergleich Ergebnis / Ansatz (Sp. 3-2) EUR | Ergänz. Festlegungen im HH-Vollzug EUR | Ermächti-gungsübertra-gung aus 2020 EUR | verfügbare Mittel abzgl. Ergebnis EUR | Ermächti-gungsübertra-gung ins Folgejahr EUR |
|---|---|---|---|---|---|---|---|---|---|
| | | 1 | 2 | 3 | 4 | 5 | 6 | 7 | 8 |
| 1 | Summe der Einzahlungen aus laufender Verwaltungstätigkeit (ohne außerordentliche zahlungswirksame Erträge aus Vermögensveräußerung) | 1.206,44 | 0,00 | 2.757,07 | 2.757,07 | 0,00 | 0,00 | -2.757,07 | 0,00 |
| 2 | Summe der Auszahlungen aus laufender Verwaltungstätigkeit | 1.050,44 | 500,00 | 2.454,06 | 1.954,06 | 0,00 | 0,00 | -1.954,06 | 0,00 |
| 3 | Anteiliger Zahlungsmittelüberschuss/-bedarf des Ergebnishaushalts (Saldo aus Nummer 1 und 2) | 156,00 | -500,00 | 303,01 | 803,01 | 0,00 | 0,00 | -803,01 | 0,00 |
| 4 | Einzahlungen aus Investitionszuwendungen | 0,00 | 0,00 | 0,00 | 0,00 | 0,00 | 0,00 | 0,00 | 0,00 |
| 5 | Einzahlungen aus Investitionsbeiträgen und ähnlichen Entgelten für Investitionstätigkeit | 0,00 | 0,00 | 0,00 | 0,00 | 0,00 | 0,00 | 0,00 | 0,00 |
| 6 | Einzahlungen aus der Veräußerung von Sachvermögen | 0,00 | 0,00 | 0,00 | 0,00 | 0,00 | 0,00 | 0,00 | 0,00 |
| 7 | Einzahlungen aus der Veräußerung von Finanzvermögen | 0,00 | 0,00 | 0,00 | 0,00 | 0,00 | 0,00 | 0,00 | 0,00 |
| 8 | Einzahlungen für sonstige Investitionstätigkeit | 0,00 | 0,00 | 0,00 | 0,00 | 0,00 | 0,00 | 0,00 | 0,00 |
| 9 | Summe der Einzahlungen aus Investitionstätigkeit (Summe aus Nummer 4 bis 8) | 0,00 | 0,00 | 0,00 | 0,00 | 0,00 | 0,00 | 0,00 | 0,00 |
| 10 | Auszahlungen für den Erwerb von Grundstücken und Gebäuden | 0,00 | 0,00 | 0,00 | 0,00 | 0,00 | 0,00 | 0,00 | 0,00 |
| 11 | Auszahlungen für Baumaßnahmen | 0,00 | 0,00 | 0,00 | 0,00 | 0,00 | 0,00 | 0,00 | 0,00 |
| 12 | Auszahlungen für den Erwerb von beweglichem Sachvermögen | 0,00 | 0,00 | 2.537,01 | 2.537,01 | 0,00 | 0,00 | -2.537,01 | 0,00 |
| | 78312000 Auszahlungen für den Erwerb von beweglichen Vermögensgegenständen oberhalb der Wertgrenze nach § 38 Abs. 4 GemHVO | 0,00 | 0,00 | 2.537,01 | 2.537,01 | 0,00 | 0,00 | -2.537,01 | 0,00 |
| 13 | Auszahlungen für den Erwerb von Finanzvermögen | 0,00 | 0,00 | 0,00 | 0,00 | 0,00 | 0,00 | 0,00 | 0,00 |
| 14 | Auszahlungen für Investitionsförderungsmaßnahmen | 0,00 | 0,00 | 0,00 | 0,00 | 0,00 | 0,00 | 0,00 | 0,00 |
| 15 | Auszahlungen für den Erwerb von immateriellen Vermögensgegenständen | 0,00 | 0,00 | 0,00 | 0,00 | 0,00 | 0,00 | 0,00 | 0,00 |
| 16 | Summe der Auszahlungen aus Investitionstätigkeit (Summe aus Nummer 10 bis 15) | 0,00 | 0,00 | 2.537,01 | 2.537,01 | 0,00 | 0,00 | -2.537,01 | 0,00 |
| 17 | Anteiliger Finanzierungsmittelüberschuss/-bedarf aus Investitionstätigkeit (Saldo aus Nummer 9 und 16) | 0,00 | 0,00 | -2.537,01 | -2.537,01 | 0,00 | 0,00 | 2.537,01 | 0,00 |
| 18 | Anteiliger Finanzierungsmittelüberschuss/-bedarf (Saldo aus Nummern 3 und 17) | 156,00 | -500,00 | -2.234,00 | -1.734,00 | 0,00 | 0,00 | 1.734,00 | 0,00 |

Gemeinde Hohberg 2021

Teilhaushalt 5 Bauen, Friedhof, Infrastruktur und Umwelt — Hauptamtsleitung und SGBL "Bauen"

| | | |
|---|---|---|
| Produktbereich | 11 | Innere Verwaltung |
| Produktgruppe | 1125 | Grünanlagen, Werkstätten und Fahrzeuge |
| Unterprodukt | 11250580 | Brielmaier-Mäher |

## Teilergebnisrechnung mit Planvergleich

| Nr. | | Ergebnis 2020 EUR | Fort-geschriebener Ansatz 2021 EUR | Ergebnis 2021 EUR | Vergleich Ergebnis / Ansatz (Sp. 3-2) EUR | Ergänz. Festlegungen im HH-Vollzug EUR | Ermächti-gungsübertra-gung aus 2020 EUR | verfügbare Mittel abzgl. Ergebnis EUR | Ermächti-gungsübertra-gung ins Folgejahr EUR |
|---|---|---|---|---|---|---|---|---|---|
| | | 1 | 2 | 3 | 4 | 5 | 6 | 7 | 8 |
| 1 | Steuern und ähnliche Abgaben | 0,00 | 0,00 | 0,00 | 0,00 | 0,00 | 0,00 | 0,00 | 0,00 |
| 2 | Zuweisungen und Zuwendungen, Umlagen | 0,00 | 0,00 | 0,00 | 0,00 | 0,00 | 0,00 | 0,00 | 0,00 |
| 3 | Aufgelöste Investitionszuwendungen und -beiträge | 0,00 | 0,00 | 0,00 | 0,00 | 0,00 | 0,00 | 0,00 | 0,00 |
| 4 | Sonstige Transfererträge | 0,00 | 0,00 | 0,00 | 0,00 | 0,00 | 0,00 | 0,00 | 0,00 |
| 5 | Entgelte für öffentliche Leistungen oder Einrichtungen | 0,00 | 0,00 | 0,00 | 0,00 | 0,00 | 0,00 | 0,00 | 0,00 |
| 6 | Sonstige privatrechtliche Leistungsentgelte | 0,00 | 0,00 | 0,00 | 0,00 | 0,00 | 0,00 | 0,00 | 0,00 |
| 7 | Kostenerstattungen und Kostenumlagen | 0,00 | 0,00 | 0,00 | 0,00 | 0,00 | 0,00 | 0,00 | 0,00 |
| 8 | Zinsen und ähnliche Erträge | 0,00 | 0,00 | 0,00 | 0,00 | 0,00 | 0,00 | 0,00 | 0,00 |
| 9 | Aktivierte Eigenleistungen und Bestandsveränderungen | 0,00 | 0,00 | 0,00 | 0,00 | 0,00 | 0,00 | 0,00 | 0,00 |
| 10 | Sonstige ordentliche Erträge | 0,00 | 0,00 | 0,00 | 0,00 | 0,00 | 0,00 | 0,00 | 0,00 |
| | 35810000 Erträge aus Zuschreibungen | 0,00 | 0,00 | 0,00 | 0,00 | 0,00 | 0,00 | 0,00 | 0,00 |
| | 35831100 Erträge aus der Auflösung oder Herabsetzung von Einzelwertberichtigungen auf Forderungen | 0,00 | 0,00 | 0,00 | 0,00 | 0,00 | 0,00 | 0,00 | 0,00 |
| | 35910000 Andere sonstige ordentliche Erträge | 0,00 | 0,00 | 0,00 | 0,00 | 0,00 | 0,00 | 0,00 | 0,00 |
| 11 | Anteilige ordentliche Erträge (Summe aus Nummern 1 bis 10) | 0,00 | 0,00 | 0,00 | 0,00 | 0,00 | 0,00 | 0,00 | 0,00 |
| 12 | Personalaufwendungen | 8,80 | 0,00 | 0,00 | 0,00 | 0,00 | 0,00 | 0,00 | 0,00 |
| | 40710000 Zuführung zu, bzw. Inanspruchnahme von, Rückstellungen für Altersteilzeit und andere Maßnahmen | 8,80 | 0,00 | 0,00 | 0,00 | 0,00 | 0,00 | 0,00 | 0,00 |
| 13 | Versorgungsaufwendungen | 0,00 | 0,00 | 0,00 | 0,00 | 0,00 | 0,00 | 0,00 | 0,00 |
| 14 | Aufwendungen für Sach- und Dienstleistungen | 1.200,84 | 1.500,00 | 248,38 | -1.251,62 | 0,00 | 0,00 | 1.251,62 | 0,00 |
| | 42210000 Unterhaltung des beweglichen Vermögens | 1.200,84 | 1.500,00 | 248,38 | -1.251,62 | 0,00 | 0,00 | 1.251,62 | 0,00 |
| | 42510000 Haltung von Fahrzeugen | 0,00 | 0,00 | 0,00 | 0,00 | 0,00 | 0,00 | 0,00 | 0,00 |
| 15 | Abschreibungen | 6.057,05 | 3.750,00 | 3.747,00 | -3,00 | 0,00 | 0,00 | 3,00 | 0,00 |
| | 47110000 Abschreibungen auf immaterielle Vermögensgegenstände und Sachvermögen | 6.057,05 | 3.750,00 | 3.747,00 | -3,00 | 0,00 | 0,00 | 3,00 | 0,00 |
| | 47220000 Abschreibungen auf Forderungen | 0,00 | 0,00 | 0,00 | 0,00 | 0,00 | 0,00 | 0,00 | 0,00 |
| 16 | Zinsen und ähnliche Aufwendungen | 0,00 | 0,00 | 0,00 | 0,00 | 0,00 | 0,00 | 0,00 | 0,00 |
| 17 | Transferaufwendungen | 0,00 | 0,00 | 0,00 | 0,00 | 0,00 | 0,00 | 0,00 | 0,00 |
| 18 | Sonstige ordentliche Aufwendungen | 0,00 | 0,00 | 0,00 | 0,00 | 0,00 | 0,00 | 0,00 | 0,00 |
| 19 | Anteilige ordentliche Aufwendungen (Summe aus Nummern 12 bis 18) | 7.266,69 | 5.250,00 | 3.995,38 | -1.254,62 | 0,00 | 0,00 | 1.254,62 | 0,00 |
| 20 | Anteiliges veranschlagtes ordentliches Ergebnis (Saldo aus Nummern 11 und 19) | -7.266,69 | -5.250,00 | -3.995,38 | 1.254,62 | 0,00 | 0,00 | -1.254,62 | 0,00 |
| 21 | Erträge aus internen Leistungen | 7.406,74 | 0,00 | 4.466,84 | 4.466,84 | 0,00 | 0,00 | -4.466,84 | 0,00 |
| | 38110000 Erträge aus internen Leistungsbeziehungen | 7.406,74 | 0,00 | 4.466,84 | 4.466,84 | 0,00 | 0,00 | -4.466,84 | 0,00 |
| 22 | Aufwendungen aus internen Leistungen | 148,85 | 0,00 | 471,46 | 471,46 | 0,00 | 0,00 | -471,46 | 0,00 |
| | 48110000 Aufwendungen aus internen Leistungsbeziehungen | 148,85 | 0,00 | 471,46 | 471,46 | 0,00 | 0,00 | -471,46 | 0,00 |
| 23 | kalkulatorische Kosten | 0,00 | 0,00 | 0,00 | 0,00 | 0,00 | 0,00 | 0,00 | 0,00 |
| 24 | Kalkulatorisches Ergebnis (Saldo aus Nummern 21 bis 23) | 7.257,89 | 0,00 | 3.995,38 | 3.995,38 | 0,00 | 0,00 | -3.995,38 | 0,00 |
| 25 | Nettoressourcenbedarf/-überschuss (Summe aus Nummern 20 und 24) | -8,80 | -5.250,00 | 0,00 | 5.250,00 | 0,00 | 0,00 | -5.250,00 | 0,00 |

Gemeinde Hohberg 2021

Teilhaushalt 5 Bauen, Friedhof, Infrastruktur und Umwelt Hauptamtsleitung und SGBL "Bauen"

| | | |
|---|---|---|
| Produktbereich | 11 | Innere Verwaltung |
| Produktgruppe | 1125 | Grünanlagen, Werkstätten und Fahrzeuge |
| Unterprodukt | 11250580 | Brielmaier-Mäher |

## Teilfinanzrechung mit Planvergleich

| Nr. | | Ergebnis 2020 EUR | Fort-geschriebener Ansatz 2021 EUR | Ergebnis 2021 EUR | Vergleich Ergebnis / Ansatz (Sp. 3-2) EUR | Ergänz. Festlegungen im HH-Vollzug EUR | Ermächti-gungsübertra-gung aus 2020 EUR | verfügbare Mittel abzgl. Ergebnis EUR | Ermächti-gungsübertra-gung ins Folgejahr EUR |
|---|---|---|---|---|---|---|---|---|---|
| | | 1 | 2 | 3 | 4 | 5 | 6 | 7 | 8 |
| 1 | Summe der Einzahlungen aus laufender Verwaltungstätigkeit (ohne außerordentliche zahlungswirksame Erträge aus Vermögensveräußerung) | 7.406,74 | 0,00 | 4.466,84 | 4.466,84 | 0,00 | 0,00 | -4.466,84 | 0,00 |
| 2 | Summe der Auszahlungen aus laufender Verwaltungstätigkeit | 1.358,49 | 1.500,00 | 719,84 | -780,16 | 0,00 | 0,00 | 780,16 | 0,00 |
| 3 | Anteiliger Zahlungsmittelüberschuss/-bedarf des Ergebnishaushalts (Saldo aus Nummer 1 und 2) | 6.048,25 | -1.500,00 | 3.747,00 | 5.247,00 | 0,00 | 0,00 | -5.247,00 | 0,00 |
| 4 | Einzahlungen aus Investitionszuwendungen | 0,00 | 0,00 | 0,00 | 0,00 | 0,00 | 0,00 | 0,00 | 0,00 |
| 5 | Einzahlungen aus Investitionsbeiträgen und ähnlichen Entgelten für Investitionstätigkeit | 0,00 | 0,00 | 0,00 | 0,00 | 0,00 | 0,00 | 0,00 | 0,00 |
| 6 | Einzahlungen aus der Veräußerung von Sachvermögen | 0,00 | 0,00 | 0,00 | 0,00 | 0,00 | 0,00 | 0,00 | 0,00 |
| 7 | Einzahlungen aus der Veräußerung von Finanzvermögen | 0,00 | 0,00 | 0,00 | 0,00 | 0,00 | 0,00 | 0,00 | 0,00 |
| 8 | Einzahlungen für sonstige Investitionstätigkeit | 0,00 | 0,00 | 0,00 | 0,00 | 0,00 | 0,00 | 0,00 | 0,00 |
| 9 | Summe der Einzahlungen aus Investitionstätigkeit (Summe aus Nummer 4 bis 8) | 0,00 | 0,00 | 0,00 | 0,00 | 0,00 | 0,00 | 0,00 | 0,00 |
| 10 | Auszahlungen für den Erwerb von Grundstücken und Gebäuden | 0,00 | 0,00 | 0,00 | 0,00 | 0,00 | 0,00 | 0,00 | 0,00 |
| 11 | Auszahlungen für Baumaßnahmen | 0,00 | 0,00 | 0,00 | 0,00 | 0,00 | 0,00 | 0,00 | 0,00 |
| 12 | Auszahlungen für den Erwerb von beweglichem Sachvermögen | 0,00 | 0,00 | 0,00 | 0,00 | 0,00 | 0,00 | 0,00 | 0,00 |
| | 78312000 Auszahlungen für den Erwerb von beweglichen Vermögensgegenständen oberhalb der Wertgrenze nach § 38 Abs. 4 GemHVO | 0,00 | 0,00 | 0,00 | 0,00 | 0,00 | 0,00 | 0,00 | 0,00 |
| 13 | Auszahlungen für den Erwerb von Finanzvermögen | 0,00 | 0,00 | 0,00 | 0,00 | 0,00 | 0,00 | 0,00 | 0,00 |
| 14 | Auszahlungen für Investitionsförderungsmaßnahmen | 0,00 | 0,00 | 0,00 | 0,00 | 0,00 | 0,00 | 0,00 | 0,00 |
| 15 | Auszahlungen für den Erwerb von immateriellen Vermögensgegenständen | 0,00 | 0,00 | 0,00 | 0,00 | 0,00 | 0,00 | 0,00 | 0,00 |
| 16 | Summe der Auszahlungen aus Investitionstätigkeit (Summe aus Nummer 10 bis 15) | 0,00 | 0,00 | 0,00 | 0,00 | 0,00 | 0,00 | 0,00 | 0,00 |
| 17 | Anteiliger Finanzierungsmittelüberschuss/-bedarf aus Investitionstätigkeit (Saldo aus Nummer 9 und 16) | 0,00 | 0,00 | 0,00 | 0,00 | 0,00 | 0,00 | 0,00 | 0,00 |
| 18 | Anteiliger Finanzierungsmittelüberschuss/-bedarf (Saldo aus Nummern 3 und 17) | 6.048,25 | -1.500,00 | 3.747,00 | 5.247,00 | 0,00 | 0,00 | -5.247,00 | 0,00 |

Gemeinde Hohberg 2021

Teilhaushalt 5 Bauen, Friedhof, Infrastruktur und Umwelt Hauptamtsleitung und SGBL "Bauen"

| | | | |
|---|---|---|---|
| Produktbereich | 11 | Innere Verwaltung | |
| Produktgruppe | 1125 | Grünanlagen, Werkstätten und Fahrzeuge | |
| Unterprodukt | 11250581 | Kernbohrgeräte | SGB Bauen |

## Teilergebnisrechnung mit Planvergleich

| Nr. | | Ergebnis 2020 EUR | Fort-geschriebener Ansatz 2021 EUR | Ergebnis 2021 EUR | Vergleich Ergebnis / Ansatz (Sp. 3-2) EUR | Ergänz. Festlegungen im HH-Vollzug EUR | Ermächti-gungsübertra-gung aus 2020 EUR | verfügbare Mittel abzgl. Ergebnis EUR | Ermächti-gungsübertra-gung ins Folgejahr EUR |
|---|---|---|---|---|---|---|---|---|---|
| | | 1 | 2 | 3 | 4 | 5 | 6 | 7 | 8 |
| 1 | Steuern und ähnliche Abgaben | 0,00 | 0,00 | 0,00 | 0,00 | 0,00 | 0,00 | 0,00 | 0,00 |
| 2 | Zuweisungen und Zuwendungen, Umlagen | 0,00 | 0,00 | 0,00 | 0,00 | 0,00 | 0,00 | 0,00 | 0,00 |
| 3 | Aufgelöste Investitionszuwendungen und -beiträge | 0,00 | 0,00 | 0,00 | 0,00 | 0,00 | 0,00 | 0,00 | 0,00 |
| 4 | Sonstige Transfererträge | 0,00 | 0,00 | 0,00 | 0,00 | 0,00 | 0,00 | 0,00 | 0,00 |
| 5 | Entgelte für öffentliche Leistungen oder Einrichtungen | 0,00 | 0,00 | 0,00 | 0,00 | 0,00 | 0,00 | 0,00 | 0,00 |
| 6 | Sonstige privatrechtliche Leistungsentgelte | 0,00 | 0,00 | 0,00 | 0,00 | 0,00 | 0,00 | 0,00 | 0,00 |
| 7 | Kostenerstattungen und Kostenumlagen | 0,00 | 0,00 | 0,00 | 0,00 | 0,00 | 0,00 | 0,00 | 0,00 |
| 8 | Zinsen und ähnliche Erträge | 0,00 | 0,00 | 0,00 | 0,00 | 0,00 | 0,00 | 0,00 | 0,00 |
| 9 | Aktivierte Eigenleistungen und Bestandsveränderungen | 0,00 | 0,00 | 0,00 | 0,00 | 0,00 | 0,00 | 0,00 | 0,00 |
| 10 | Sonstige ordentliche Erträge | 0,00 | 0,00 | 0,00 | 0,00 | 0,00 | 0,00 | 0,00 | 0,00 |
| | 35831100 Erträge aus der Auflösung oder Herabsetzung von Einzelwertberichtigungen auf Forderungen | 0,00 | 0,00 | 0,00 | 0,00 | 0,00 | 0,00 | 0,00 | 0,00 |
| | 35910000 Andere sonstige ordentliche Erträge | 0,00 | 0,00 | 0,00 | 0,00 | 0,00 | 0,00 | 0,00 | 0,00 |
| 11 | Anteilige ordentliche Erträge (Summe aus Nummern 1 bis 10) | 0,00 | 0,00 | 0,00 | 0,00 | 0,00 | 0,00 | 0,00 | 0,00 |
| 12 | Personalaufwendungen | 0,00 | 0,00 | 0,00 | 0,00 | 0,00 | 0,00 | 0,00 | 0,00 |
| 13 | Versorgungsaufwendungen | 0,00 | 0,00 | 0,00 | 0,00 | 0,00 | 0,00 | 0,00 | 0,00 |
| 14 | Aufwendungen für Sach- und Dienstleistungen | 0,00 | 0,00 | 780,33 | 780,33 | 0,00 | 0,00 | -780,33 | 0,00 |
| | 42210000 Unterhaltung des beweglichen Vermögens | 0,00 | 0,00 | 780,33 | 780,33 | 0,00 | 0,00 | -780,33 | 0,00 |
| 15 | Abschreibungen | 0,00 | 0,00 | 0,00 | 0,00 | 0,00 | 0,00 | 0,00 | 0,00 |
| | 47220000 Abschreibungen auf Forderungen | 0,00 | 0,00 | 0,00 | 0,00 | 0,00 | 0,00 | 0,00 | 0,00 |
| 16 | Zinsen und ähnliche Aufwendungen | 0,00 | 0,00 | 0,00 | 0,00 | 0,00 | 0,00 | 0,00 | 0,00 |
| 17 | Transferaufwendungen | 0,00 | 0,00 | 0,00 | 0,00 | 0,00 | 0,00 | 0,00 | 0,00 |
| 18 | Sonstige ordentliche Aufwendungen | 0,00 | 0,00 | 0,00 | 0,00 | 0,00 | 0,00 | 0,00 | 0,00 |
| 19 | Anteilige ordentliche Aufwendungen (Summe aus Nummern 12 bis 18) | 0,00 | 0,00 | 780,33 | 780,33 | 0,00 | 0,00 | -780,33 | 0,00 |
| 20 | Anteiliges veranschlagtes ordentliches Ergebnis (Saldo aus Nummern 11 und 19) | 0,00 | 0,00 | -780,33 | -780,33 | 0,00 | 0,00 | 780,33 | 0,00 |
| 21 | Erträge aus internen Leistungen | 0,00 | 0,00 | 780,33 | 780,33 | 0,00 | 0,00 | -780,33 | 0,00 |
| | 38110000 Erträge aus internen Leistungsbeziehungen | 0,00 | 0,00 | 780,33 | 780,33 | 0,00 | 0,00 | -780,33 | 0,00 |
| 22 | Aufwendungen aus internen Leistungen | 0,00 | 0,00 | 0,00 | 0,00 | 0,00 | 0,00 | 0,00 | 0,00 |
| | 48110000 Aufwendungen aus internen Leistungsbeziehungen | 0,00 | 0,00 | 0,00 | 0,00 | 0,00 | 0,00 | 0,00 | 0,00 |
| 23 | kalkulatorische Kosten | 0,00 | 0,00 | 0,00 | 0,00 | 0,00 | 0,00 | 0,00 | 0,00 |
| 24 | Kalkulatorisches Ergebnis (Saldo aus Nummern 21 bis 23) | 0,00 | 0,00 | 780,33 | 780,33 | 0,00 | 0,00 | -780,33 | 0,00 |
| 25 | Nettoressourcenbedarf/-überschuss (Summe aus Nummern 20 und 24) | 0,00 | 0,00 | 0,00 | 0,00 | 0,00 | 0,00 | 0,00 | 0,00 |

Gemeinde Hohberg 2021

Teilhaushalt 5 Bauen, Friedhof, Infrastruktur und Umwelt — Hauptamtsleitung und SGBL "Bauen"

| | | |
|---|---|---|
| Produktbereich | 11 | Innere Verwaltung |
| Produktgruppe | 1125 | Grünanlagen, Werkstätten und Fahrzeuge |
| Unterprodukt | 11250581 | Kernbohrgeräte SGB Bauen |

## Teilfinanzrechung mit Planvergleich

| Nr. | | Ergebnis 2020 EUR | Fort-geschriebener Ansatz 2021 EUR | Ergebnis 2021 EUR | Vergleich Ergebnis / Ansatz (Sp. 3-2) EUR | Ergänz. Festlegungen im HH-Vollzug EUR | Ermächti-gungsübertra-gung aus 2020 EUR | verfügbare Mittel abzgl. Ergebnis EUR | Ermächti-gungsübertra-gung ins Folgejahr EUR |
|---|---|---|---|---|---|---|---|---|---|
| | | 1 | 2 | 3 | 4 | 5 | 6 | 7 | 8 |
| 1 | Summe der Einzahlungen aus laufender Verwaltungstätigkeit (ohne außerordentliche zahlungswirksame Erträge aus Vermögensveräußerung) | 0,00 | 0,00 | 780,33 | 780,33 | 0,00 | 0,00 | -780,33 | 0,00 |
| 2 | Summe der Auszahlungen aus laufender Verwaltungstätigkeit | 0,00 | 0,00 | 780,33 | 780,33 | 0,00 | 0,00 | -780,33 | 0,00 |
| 3 | Anteiliger Zahlungsmittelüberschuss/-bedarf des Ergebnishaushalts (Saldo aus Nummer 1 und 2) | 0,00 | 0,00 | 0,00 | 0,00 | 0,00 | 0,00 | 0,00 | 0,00 |
| 4 | Einzahlungen aus Investitionszuwendungen | 0,00 | 0,00 | 0,00 | 0,00 | 0,00 | 0,00 | 0,00 | 0,00 |
| 5 | Einzahlungen aus Investitionsbeiträgen und ähnlichen Entgelten für Investitionstätigkeit | 0,00 | 0,00 | 0,00 | 0,00 | 0,00 | 0,00 | 0,00 | 0,00 |
| 6 | Einzahlungen aus der Veräußerung von Sachvermögen | 0,00 | 0,00 | 0,00 | 0,00 | 0,00 | 0,00 | 0,00 | 0,00 |
| 7 | Einzahlungen aus der Veräußerung von Finanzvermögen | 0,00 | 0,00 | 0,00 | 0,00 | 0,00 | 0,00 | 0,00 | 0,00 |
| 8 | Einzahlungen für sonstige Investitionstätigkeit | 0,00 | 0,00 | 0,00 | 0,00 | 0,00 | 0,00 | 0,00 | 0,00 |
| 9 | Summe der Einzahlungen aus Investitionstätigkeit (Summe aus Nummer 4 bis 8) | 0,00 | 0,00 | 0,00 | 0,00 | 0,00 | 0,00 | 0,00 | 0,00 |
| 10 | Auszahlungen für den Erwerb von Grundstücken und Gebäuden | 0,00 | 0,00 | 0,00 | 0,00 | 0,00 | 0,00 | 0,00 | 0,00 |
| 11 | Auszahlungen für Baumaßnahmen | 0,00 | 0,00 | 0,00 | 0,00 | 0,00 | 0,00 | 0,00 | 0,00 |
| 12 | Auszahlungen für den Erwerb von beweglichem Sachvermögen | 0,00 | 0,00 | 0,00 | 0,00 | 0,00 | 0,00 | 0,00 | 0,00 |
| 13 | Auszahlungen für den Erwerb von Finanzvermögen | 0,00 | 0,00 | 0,00 | 0,00 | 0,00 | 0,00 | 0,00 | 0,00 |
| 14 | Auszahlungen für Investitionsförderungsmaßnahmen | 0,00 | 0,00 | 0,00 | 0,00 | 0,00 | 0,00 | 0,00 | 0,00 |
| 15 | Auszahlungen für den Erwerb von immateriellen Vermögensgegenständen | 0,00 | 0,00 | 0,00 | 0,00 | 0,00 | 0,00 | 0,00 | 0,00 |
| 16 | Summe der Auszahlungen aus Investitionstätigkeit (Summe aus Nummer 10 bis 15) | 0,00 | 0,00 | 0,00 | 0,00 | 0,00 | 0,00 | 0,00 | 0,00 |
| 17 | Anteiliger Finanzierungsmittelüberschuss/-bedarf aus Investitionstätigkeit (Saldo aus Nummer 9 und 16) | 0,00 | 0,00 | 0,00 | 0,00 | 0,00 | 0,00 | 0,00 | 0,00 |
| 18 | Anteiliger Finanzierungsmittelüberschuss/-bedarf (Saldo aus Nummern 3 und 17) | 0,00 | 0,00 | 0,00 | 0,00 | 0,00 | 0,00 | 0,00 | 0,00 |

Gemeinde Hohberg 2021

Teilhaushalt 5 Bauen, Friedhof, Infrastruktur und Umwelt Hauptamtsleitung und SGBL "Bauen"

| | | | |
|---|---|---|---|
| Produktbereich | 11 | Innere Verwaltung | |
| Produktgruppe | 1125 | Grünanlagen, Werkstätten und Fahrzeuge | |
| Unterprodukt | 11250582 | Motorstemmhämmer | SGB Bauen |

## Teilergebnisrechnung mit Planvergleich

| Nr. | | Ergebnis 2020 EUR | Fort-geschriebener Ansatz 2021 EUR | Ergebnis 2021 EUR | Vergleich Ergebnis / Ansatz (Sp. 3-2) EUR | Ergänz. Festlegungen im HH-Vollzug EUR | Ermächti-gungsübertra-gung aus 2020 EUR | verfügbare Mittel abzgl. Ergebnis EUR | Ermächti-gungsübertra-gung ins Folgejahr EUR |
|---|---|---|---|---|---|---|---|---|---|
| | | 1 | 2 | 3 | 4 | 5 | 6 | 7 | 8 |
| 1 | Steuern und ähnliche Abgaben | 0,00 | 0,00 | 0,00 | 0,00 | 0,00 | 0,00 | 0,00 | 0,00 |
| 2 | Zuweisungen und Zuwendungen, Umlagen | 0,00 | 0,00 | 0,00 | 0,00 | 0,00 | 0,00 | 0,00 | 0,00 |
| 3 | Aufgelöste Investitionszuwendungen und -beiträge | 0,00 | 0,00 | 0,00 | 0,00 | 0,00 | 0,00 | 0,00 | 0,00 |
| 4 | Sonstige Transfererträge | 0,00 | 0,00 | 0,00 | 0,00 | 0,00 | 0,00 | 0,00 | 0,00 |
| 5 | Entgelte für öffentliche Leistungen oder Einrichtungen | 0,00 | 0,00 | 0,00 | 0,00 | 0,00 | 0,00 | 0,00 | 0,00 |
| 6 | Sonstige privatrechtliche Leistungsentgelte | 0,00 | 0,00 | 0,00 | 0,00 | 0,00 | 0,00 | 0,00 | 0,00 |
| 7 | Kostenerstattungen und Kostenumlagen | 0,00 | 0,00 | 0,00 | 0,00 | 0,00 | 0,00 | 0,00 | 0,00 |
| 8 | Zinsen und ähnliche Erträge | 0,00 | 0,00 | 0,00 | 0,00 | 0,00 | 0,00 | 0,00 | 0,00 |
| 9 | Aktivierte Eigenleistungen und Bestandsveränderungen | 0,00 | 0,00 | 0,00 | 0,00 | 0,00 | 0,00 | 0,00 | 0,00 |
| 10 | Sonstige ordentliche Erträge | 0,00 | 0,00 | 0,00 | 0,00 | 0,00 | 0,00 | 0,00 | 0,00 |
| | 35810000 Erträge aus Zuschreibungen | 0,00 | 0,00 | 0,00 | 0,00 | 0,00 | 0,00 | 0,00 | 0,00 |
| | 35831100 Erträge aus der Auflösung oder Herabsetzung von Einzelwertberichtigungen auf Forderungen | 0,00 | 0,00 | 0,00 | 0,00 | 0,00 | 0,00 | 0,00 | 0,00 |
| | 35910000 Andere sonstige ordentliche Erträge | 0,00 | 0,00 | 0,00 | 0,00 | 0,00 | 0,00 | 0,00 | 0,00 |
| 11 | Anteilige ordentliche Erträge (Summe aus Nummern 1 bis 10) | 0,00 | 0,00 | 0,00 | 0,00 | 0,00 | 0,00 | 0,00 | 0,00 |
| 12 | Personalaufwendungen | 0,00 | 0,00 | 0,00 | 0,00 | 0,00 | 0,00 | 0,00 | 0,00 |
| 13 | Versorgungsaufwendungen | 0,00 | 0,00 | 0,00 | 0,00 | 0,00 | 0,00 | 0,00 | 0,00 |
| 14 | Aufwendungen für Sach- und Dienstleistungen | 0,00 | 0,00 | 0,00 | 0,00 | 0,00 | 0,00 | 0,00 | 0,00 |
| | 42210000 Unterhaltung des beweglichen Vermögens | 0,00 | 0,00 | 0,00 | 0,00 | 0,00 | 0,00 | 0,00 | 0,00 |
| 15 | Abschreibungen | 180,00 | 15,00 | 14,00 | -1,00 | 0,00 | 0,00 | 1,00 | 0,00 |
| | 47110000 Abschreibungen auf immaterielle Vermögensgegenstände und Sachvermögen | 180,00 | 15,00 | 14,00 | -1,00 | 0,00 | 0,00 | 1,00 | 0,00 |
| | 47220000 Abschreibungen auf Forderungen | 0,00 | 0,00 | 0,00 | 0,00 | 0,00 | 0,00 | 0,00 | 0,00 |
| 16 | Zinsen und ähnliche Aufwendungen | 0,00 | 0,00 | 0,00 | 0,00 | 0,00 | 0,00 | 0,00 | 0,00 |
| 17 | Transferaufwendungen | 0,00 | 0,00 | 0,00 | 0,00 | 0,00 | 0,00 | 0,00 | 0,00 |
| 18 | Sonstige ordentliche Aufwendungen | 0,00 | 0,00 | 0,00 | 0,00 | 0,00 | 0,00 | 0,00 | 0,00 |
| 19 | Anteilige ordentliche Aufwendungen (Summe aus Nummern 12 bis 18) | 180,00 | 15,00 | 14,00 | -1,00 | 0,00 | 0,00 | 1,00 | 0,00 |
| 20 | Anteiliges veranschlagtes ordentliches Ergebnis (Saldo aus Nummern 11 und 19) | -180,00 | -15,00 | -14,00 | 1,00 | 0,00 | 0,00 | -1,00 | 0,00 |
| 21 | Erträge aus internen Leistungen | 180,00 | 0,00 | 15,35 | 15,35 | 0,00 | 0,00 | -15,35 | 0,00 |
| | 38110000 Erträge aus internen Leistungsbeziehungen | 180,00 | 0,00 | 15,35 | 15,35 | 0,00 | 0,00 | -15,35 | 0,00 |
| 22 | Aufwendungen aus internen Leistungen | 0,00 | 0,00 | 1,35 | 1,35 | 0,00 | 0,00 | -1,35 | 0,00 |
| | 48110000 Aufwendungen aus internen Leistungsbeziehungen | 0,00 | 0,00 | 1,35 | 1,35 | 0,00 | 0,00 | -1,35 | 0,00 |
| 23 | kalkulatorische Kosten | 0,00 | 0,00 | 0,00 | 0,00 | 0,00 | 0,00 | 0,00 | 0,00 |
| 24 | Kalkulatorisches Ergebnis (Saldo aus Nummern 21 bis 23) | 180,00 | 0,00 | 14,00 | 14,00 | 0,00 | 0,00 | -14,00 | 0,00 |
| 25 | Nettoressourcenbedarf/-überschuss (Summe aus Nummern 20 und 24) | 0,00 | -15,00 | 0,00 | 15,00 | 0,00 | 0,00 | -15,00 | 0,00 |

Gemeinde Hohberg 2021

Teilhaushalt 5 Bauen, Friedhof, Infrastruktur und Umwelt — Hauptamtsleitung und SGBL "Bauen"

| | | | |
|---|---|---|---|
| Produktbereich | 11 | Innere Verwaltung | |
| Produktgruppe | 1125 | Grünanlagen, Werkstätten und Fahrzeuge | |
| Unterprodukt | 11250582 | Motorstemmhämmer | SGB Bauen |

## Teilfinanzrechung mit Planvergleich

| Nr. | | Ergebnis 2020 EUR | Fort-geschriebener Ansatz 2021 EUR | Ergebnis 2021 EUR | Vergleich Ergebnis / Ansatz (Sp. 3-2) EUR | Ergänz. Festlegungen im HH-Vollzug EUR | Ermächti-gungsübertra-gung aus 2020 EUR | verfügbare Mittel abzgl. Ergebnis EUR | Ermächti-gungsübertra-gung ins Folgejahr EUR |
|---|---|---|---|---|---|---|---|---|---|
| | | 1 | 2 | 3 | 4 | 5 | 6 | 7 | 8 |
| 1 | Summe der Einzahlungen aus laufender Verwaltungstätigkeit (ohne außerordentliche zahlungswirksame Erträge aus Vermögensveräußerung) | 180,00 | 0,00 | 15,35 | 15,35 | 0,00 | 0,00 | -15,35 | 0,00 |
| 2 | Summe der Auszahlungen aus laufender Verwaltungstätigkeit | 0,00 | 0,00 | 1,35 | 1,35 | 0,00 | 0,00 | -1,35 | 0,00 |
| 3 | Anteiliger Zahlungsmittelüberschuss/-bedarf des Ergebnishaushalts (Saldo aus Nummer 1 und 2) | 180,00 | 0,00 | 14,00 | 14,00 | 0,00 | 0,00 | -14,00 | 0,00 |
| 4 | Einzahlungen aus Investitionszuwendungen | 0,00 | 0,00 | 0,00 | 0,00 | 0,00 | 0,00 | 0,00 | 0,00 |
| 5 | Einzahlungen aus Investitionsbeiträgen und ähnlichen Entgelten für Investitionstätigkeit | 0,00 | 0,00 | 0,00 | 0,00 | 0,00 | 0,00 | 0,00 | 0,00 |
| 6 | Einzahlungen aus der Veräußerung von Sachvermögen | 0,00 | 0,00 | 0,00 | 0,00 | 0,00 | 0,00 | 0,00 | 0,00 |
| 7 | Einzahlungen aus der Veräußerung von Finanzvermögen | 0,00 | 0,00 | 0,00 | 0,00 | 0,00 | 0,00 | 0,00 | 0,00 |
| 8 | Einzahlungen für sonstige Investitionstätigkeit | 0,00 | 0,00 | 0,00 | 0,00 | 0,00 | 0,00 | 0,00 | 0,00 |
| 9 | Summe der Einzahlungen aus Investitionstätigkeit (Summe aus Nummer 4 bis 8) | 0,00 | 0,00 | 0,00 | 0,00 | 0,00 | 0,00 | 0,00 | 0,00 |
| 10 | Auszahlungen für den Erwerb von Grundstücken und Gebäuden | 0,00 | 0,00 | 0,00 | 0,00 | 0,00 | 0,00 | 0,00 | 0,00 |
| 11 | Auszahlungen für Baumaßnahmen | 0,00 | 0,00 | 0,00 | 0,00 | 0,00 | 0,00 | 0,00 | 0,00 |
| 12 | Auszahlungen für den Erwerb von beweglichem Sachvermögen | 0,00 | 0,00 | 0,00 | 0,00 | 0,00 | 0,00 | 0,00 | 0,00 |
| | 78312000 Auszahlungen für den Erwerb von beweglichen Vermögensgegenständen oberhalb der Wertgrenze nach § 38 Abs. 4 GemHVO | 0,00 | 0,00 | 0,00 | 0,00 | 0,00 | 0,00 | 0,00 | 0,00 |
| 13 | Auszahlungen für den Erwerb von Finanzvermögen | 0,00 | 0,00 | 0,00 | 0,00 | 0,00 | 0,00 | 0,00 | 0,00 |
| 14 | Auszahlungen für Investitionsförderungsmaßnahmen | 0,00 | 0,00 | 0,00 | 0,00 | 0,00 | 0,00 | 0,00 | 0,00 |
| 15 | Auszahlungen für den Erwerb von immateriellen Vermögensgegenständen | 0,00 | 0,00 | 0,00 | 0,00 | 0,00 | 0,00 | 0,00 | 0,00 |
| 16 | Summe der Auszahlungen aus Investitionstätigkeit (Summe aus Nummer 10 bis 15) | 0,00 | 0,00 | 0,00 | 0,00 | 0,00 | 0,00 | 0,00 | 0,00 |
| 17 | Anteiliger Finanzierungsmittelüberschuss/-bedarf aus Investitionstätigkeit (Saldo aus Nummer 9 und 16) | 0,00 | 0,00 | 0,00 | 0,00 | 0,00 | 0,00 | 0,00 | 0,00 |
| 18 | Anteiliger Finanzierungsmittelüberschuss/-bedarf (Saldo aus Nummern 3 und 17) | 180,00 | 0,00 | 14,00 | 14,00 | 0,00 | 0,00 | -14,00 | 0,00 |

Gemeinde Hohberg 2021

Teilhaushalt 5 Bauen, Friedhof, Infrastruktur und Umwelt Hauptamtsleitung und SGBL "Bauen"

| | | | |
|---|---|---|---|
| Produktbereich | 11 | Innere Verwaltung | |
| Produktgruppe | 1125 | Grünanlagen, Werkstätten und Fahrzeuge | |
| Unterprodukt | 11250583 | Motorschubkarren/Muck-Truck | SGB Bauen |

## Teilergebnisrechnung mit Planvergleich

| Nr. | | Ergebnis 2020 EUR | Fort-geschriebener Ansatz 2021 EUR | Ergebnis 2021 EUR | Vergleich Ergebnis / Ansatz (Sp. 3-2) EUR | Ergänz. Festlegungen im HH-Vollzug EUR | Ermächti-gungsübertra-gung aus 2020 EUR | verfügbare Mittel abzgl. Ergebnis EUR | Ermächti-gungsübertra-gung ins Folgejahr EUR |
|---|---|---|---|---|---|---|---|---|---|
| | | 1 | 2 | 3 | 4 | 5 | 6 | 7 | 8 |
| 1 | Steuern und ähnliche Abgaben | 0,00 | 0,00 | 0,00 | 0,00 | 0,00 | 0,00 | 0,00 | 0,00 |
| 2 | Zuweisungen und Zuwendungen, Umlagen | 0,00 | 0,00 | 0,00 | 0,00 | 0,00 | 0,00 | 0,00 | 0,00 |
| 3 | Aufgelöste Investitionszuwendungen und -beiträge | 0,00 | 0,00 | 0,00 | 0,00 | 0,00 | 0,00 | 0,00 | 0,00 |
| 4 | Sonstige Transfererträge | 0,00 | 0,00 | 0,00 | 0,00 | 0,00 | 0,00 | 0,00 | 0,00 |
| 5 | Entgelte für öffentliche Leistungen oder Einrichtungen | 0,00 | 0,00 | 0,00 | 0,00 | 0,00 | 0,00 | 0,00 | 0,00 |
| 6 | Sonstige privatrechtliche Leistungsentgelte | 0,00 | 0,00 | 0,00 | 0,00 | 0,00 | 0,00 | 0,00 | 0,00 |
| 7 | Kostenerstattungen und Kostenumlagen | 0,00 | 0,00 | 0,00 | 0,00 | 0,00 | 0,00 | 0,00 | 0,00 |
| 8 | Zinsen und ähnliche Erträge | 0,00 | 0,00 | 0,00 | 0,00 | 0,00 | 0,00 | 0,00 | 0,00 |
| 9 | Aktivierte Eigenleistungen und Bestandsveränderungen | 0,00 | 0,00 | 0,00 | 0,00 | 0,00 | 0,00 | 0,00 | 0,00 |
| 10 | Sonstige ordentliche Erträge | 0,00 | 0,00 | 0,00 | 0,00 | 0,00 | 0,00 | 0,00 | 0,00 |
| | 35831100 Erträge aus der Auflösung oder Herabsetzung von Einzelwertberichtigungen auf Forderungen | 0,00 | 0,00 | 0,00 | 0,00 | 0,00 | 0,00 | 0,00 | 0,00 |
| | 35910000 Andere sonstige ordentliche Erträge | 0,00 | 0,00 | 0,00 | 0,00 | 0,00 | 0,00 | 0,00 | 0,00 |
| 11 | Anteilige ordentliche Erträge (Summe aus Nummern 1 bis 10) | 0,00 | 0,00 | 0,00 | 0,00 | 0,00 | 0,00 | 0,00 | 0,00 |
| 12 | Personalaufwendungen | 0,00 | 0,00 | 0,00 | 0,00 | 0,00 | 0,00 | 0,00 | 0,00 |
| 13 | Versorgungsaufwendungen | 0,00 | 0,00 | 0,00 | 0,00 | 0,00 | 0,00 | 0,00 | 0,00 |
| 14 | Aufwendungen für Sach- und Dienstleistungen | 0,00 | 0,00 | 18,43 | 18,43 | 0,00 | 0,00 | -18,43 | 0,00 |
| | 42210000 Unterhaltung des beweglichen Vermögens | 0,00 | 0,00 | 18,43 | 18,43 | 0,00 | 0,00 | -18,43 | 0,00 |
| 15 | Abschreibungen | 0,00 | 0,00 | 0,00 | 0,00 | 0,00 | 0,00 | 0,00 | 0,00 |
| | 47220000 Abschreibungen auf Forderungen | 0,00 | 0,00 | 0,00 | 0,00 | 0,00 | 0,00 | 0,00 | 0,00 |
| 16 | Zinsen und ähnliche Aufwendungen | 0,00 | 0,00 | 0,00 | 0,00 | 0,00 | 0,00 | 0,00 | 0,00 |
| 17 | Transferaufwendungen | 0,00 | 0,00 | 0,00 | 0,00 | 0,00 | 0,00 | 0,00 | 0,00 |
| 18 | Sonstige ordentliche Aufwendungen | 0,00 | 0,00 | 0,00 | 0,00 | 0,00 | 0,00 | 0,00 | 0,00 |
| 19 | Anteilige ordentliche Aufwendungen (Summe aus Nummern 12 bis 18) | 0,00 | 0,00 | 18,43 | 18,43 | 0,00 | 0,00 | -18,43 | 0,00 |
| 20 | Anteiliges veranschlagtes ordentliches Ergebnis (Saldo aus Nummern 11 und 19) | 0,00 | 0,00 | -18,43 | -18,43 | 0,00 | 0,00 | 18,43 | 0,00 |
| 21 | Erträge aus internen Leistungen | 0,00 | 0,00 | 18,43 | 18,43 | 0,00 | 0,00 | -18,43 | 0,00 |
| | 38110000 Erträge aus internen Leistungsbeziehungen | 0,00 | 0,00 | 18,43 | 18,43 | 0,00 | 0,00 | -18,43 | 0,00 |
| 22 | Aufwendungen aus internen Leistungen | 0,00 | 0,00 | 0,00 | 0,00 | 0,00 | 0,00 | 0,00 | 0,00 |
| | 48110000 Aufwendungen aus internen Leistungsbeziehungen | 0,00 | 0,00 | 0,00 | 0,00 | 0,00 | 0,00 | 0,00 | 0,00 |
| 23 | kalkulatorische Kosten | 0,00 | 0,00 | 0,00 | 0,00 | 0,00 | 0,00 | 0,00 | 0,00 |
| 24 | Kalkulatorisches Ergebnis (Saldo aus Nummern 21 bis 23) | 0,00 | 0,00 | 18,43 | 18,43 | 0,00 | 0,00 | -18,43 | 0,00 |
| 25 | Nettoressourcenbedarf/-überschuss (Summe aus Nummern 20 und 24) | 0,00 | 0,00 | 0,00 | 0,00 | 0,00 | 0,00 | 0,00 | 0,00 |

Gemeinde Hohberg 2021

Teilhaushalt 5 Bauen, Friedhof, Infrastruktur und Umwelt — Hauptamtsleitung und SGBL "Bauen"

| | | | |
|---|---|---|---|
| Produktbereich | 11 | Innere Verwaltung | |
| Produktgruppe | 1125 | Grünanlagen, Werkstätten und Fahrzeuge | |
| Unterprodukt | 11250583 | Motorschubkarren/Muck-Truck | SGB Bauen |

## Teilfinanzrechung mit Planvergleich

| Nr. | | Ergebnis 2020 EUR | Fort-geschriebener Ansatz 2021 EUR | Ergebnis 2021 EUR | Vergleich Ergebnis / Ansatz (Sp. 3-2) EUR | Ergänz. Festlegungen im HH-Vollzug EUR | Ermächti-gungsübertra-gung aus 2020 EUR | verfügbare Mittel abzgl. Ergebnis EUR | Ermächti-gungsübertra-gung ins Folgejahr EUR |
|---|---|---|---|---|---|---|---|---|---|
| | | 1 | 2 | 3 | 4 | 5 | 6 | 7 | 8 |
| 1 | Summe der Einzahlungen aus laufender Verwaltungstätigkeit (ohne außerordentliche zahlungswirksame Erträge aus Vermögensveräußerung) | 0,00 | 0,00 | 18,43 | 18,43 | 0,00 | 0,00 | -18,43 | 0,00 |
| 2 | Summe der Auszahlungen aus laufender Verwaltungstätigkeit | 0,00 | 0,00 | 18,43 | 18,43 | 0,00 | 0,00 | -18,43 | 0,00 |
| 3 | Anteiliger Zahlungsmittelüberschuss/-bedarf des Ergebnishaushalts (Saldo aus Nummer 1 und 2) | 0,00 | 0,00 | 0,00 | 0,00 | 0,00 | 0,00 | 0,00 | 0,00 |
| 4 | Einzahlungen aus Investitionszuwendungen | 0,00 | 0,00 | 0,00 | 0,00 | 0,00 | 0,00 | 0,00 | 0,00 |
| 5 | Einzahlungen aus Investitionsbeiträgen und ähnlichen Entgelten für Investitionstätigkeit | 0,00 | 0,00 | 0,00 | 0,00 | 0,00 | 0,00 | 0,00 | 0,00 |
| 6 | Einzahlungen aus der Veräußerung von Sachvermögen | 0,00 | 0,00 | 0,00 | 0,00 | 0,00 | 0,00 | 0,00 | 0,00 |
| 7 | Einzahlungen aus der Veräußerung von Finanzvermögen | 0,00 | 0,00 | 0,00 | 0,00 | 0,00 | 0,00 | 0,00 | 0,00 |
| 8 | Einzahlungen für sonstige Investitionstätigkeit | 0,00 | 0,00 | 0,00 | 0,00 | 0,00 | 0,00 | 0,00 | 0,00 |
| 9 | Summe der Einzahlungen aus Investitionstätigkeit (Summe aus Nummer 4 bis 8) | 0,00 | 0,00 | 0,00 | 0,00 | 0,00 | 0,00 | 0,00 | 0,00 |
| 10 | Auszahlungen für den Erwerb von Grundstücken und Gebäuden | 0,00 | 0,00 | 0,00 | 0,00 | 0,00 | 0,00 | 0,00 | 0,00 |
| 11 | Auszahlungen für Baumaßnahmen | 0,00 | 0,00 | 0,00 | 0,00 | 0,00 | 0,00 | 0,00 | 0,00 |
| 12 | Auszahlungen für den Erwerb von beweglichem Sachvermögen | 0,00 | 0,00 | 0,00 | 0,00 | 0,00 | 0,00 | 0,00 | 0,00 |
| 13 | Auszahlungen für den Erwerb von Finanzvermögen | 0,00 | 0,00 | 0,00 | 0,00 | 0,00 | 0,00 | 0,00 | 0,00 |
| 14 | Auszahlungen für Investitionsförderungsmaßnahmen | 0,00 | 0,00 | 0,00 | 0,00 | 0,00 | 0,00 | 0,00 | 0,00 |
| 15 | Auszahlungen für den Erwerb von immateriellen Vermögensgegenständen | 0,00 | 0,00 | 0,00 | 0,00 | 0,00 | 0,00 | 0,00 | 0,00 |
| 16 | Summe der Auszahlungen aus Investitionstätigkeit (Summe aus Nummer 10 bis 15) | 0,00 | 0,00 | 0,00 | 0,00 | 0,00 | 0,00 | 0,00 | 0,00 |
| 17 | Anteiliger Finanzierungsmittelüberschuss/-bedarf aus Investitionstätigkeit (Saldo aus Nummer 9 und 16) | 0,00 | 0,00 | 0,00 | 0,00 | 0,00 | 0,00 | 0,00 | 0,00 |
| 18 | Anteiliger Finanzierungsmittelüberschuss/-bedarf (Saldo aus Nummern 3 und 17) | 0,00 | 0,00 | 0,00 | 0,00 | 0,00 | 0,00 | 0,00 | 0,00 |

Gemeinde Hohberg 2021

Teilhaushalt 5 Bauen, Friedhof, Infrastruktur und Umwelt Hauptamtsleitung und SGBL "Bauen"

| | | | |
|---|---|---|---|
| Produktbereich | 11 | Innere Verwaltung | |
| Produktgruppe | 1125 | Grünanlagen, Werkstätten und Fahrzeuge | |
| Unterprodukt | 11250584 | Abziehgeräte | SGB Bauen |

## Teilergebnisrechnung mit Planvergleich

| Nr. | | Ergebnis 2020 EUR | Fort-geschriebener Ansatz 2021 EUR | Ergebnis 2021 EUR | Vergleich Ergebnis / Ansatz (Sp. 3-2) EUR | Ergänz. Festlegungen im HH-Vollzug EUR | Ermächti-gungsübertra-gung aus 2020 EUR | verfügbare Mittel abzgl. Ergebnis EUR | Ermächti-gungsübertra-gung ins Folgejahr EUR |
|---|---|---|---|---|---|---|---|---|---|
| | | 1 | 2 | 3 | 4 | 5 | 6 | 7 | 8 |
| 1 | Steuern und ähnliche Abgaben | 0,00 | 0,00 | 0,00 | 0,00 | 0,00 | 0,00 | 0,00 | 0,00 |
| 2 | Zuweisungen und Zuwendungen, Umlagen | 0,00 | 0,00 | 0,00 | 0,00 | 0,00 | 0,00 | 0,00 | 0,00 |
| 3 | Aufgelöste Investitionszuwendungen und -beiträge | 0,00 | 0,00 | 0,00 | 0,00 | 0,00 | 0,00 | 0,00 | 0,00 |
| 4 | Sonstige Transfererträge | 0,00 | 0,00 | 0,00 | 0,00 | 0,00 | 0,00 | 0,00 | 0,00 |
| 5 | Entgelte für öffentliche Leistungen oder Einrichtungen | 0,00 | 0,00 | 0,00 | 0,00 | 0,00 | 0,00 | 0,00 | 0,00 |
| 6 | Sonstige privatrechtliche Leistungsentgelte | 0,00 | 0,00 | 0,00 | 0,00 | 0,00 | 0,00 | 0,00 | 0,00 |
| 7 | Kostenerstattungen und Kostenumlagen | 0,00 | 0,00 | 0,00 | 0,00 | 0,00 | 0,00 | 0,00 | 0,00 |
| 8 | Zinsen und ähnliche Erträge | 0,00 | 0,00 | 0,00 | 0,00 | 0,00 | 0,00 | 0,00 | 0,00 |
| 9 | Aktivierte Eigenleistungen und Bestandsveränderungen | 0,00 | 0,00 | 0,00 | 0,00 | 0,00 | 0,00 | 0,00 | 0,00 |
| 10 | Sonstige ordentliche Erträge | 0,00 | 0,00 | 0,00 | 0,00 | 0,00 | 0,00 | 0,00 | 0,00 |
| | 35831100 Erträge aus der Auflösung oder Herabsetzung von Einzelwertberichtigungen auf Forderungen | 0,00 | 0,00 | 0,00 | 0,00 | 0,00 | 0,00 | 0,00 | 0,00 |
| | 35910000 Andere sonstige ordentliche Erträge | 0,00 | 0,00 | 0,00 | 0,00 | 0,00 | 0,00 | 0,00 | 0,00 |
| 11 | Anteilige ordentliche Erträge (Summe aus Nummern 1 bis 10) | 0,00 | 0,00 | 0,00 | 0,00 | 0,00 | 0,00 | 0,00 | 0,00 |
| 12 | Personalaufwendungen | 0,00 | 0,00 | 0,00 | 0,00 | 0,00 | 0,00 | 0,00 | 0,00 |
| 13 | Versorgungsaufwendungen | 0,00 | 0,00 | 0,00 | 0,00 | 0,00 | 0,00 | 0,00 | 0,00 |
| 14 | Aufwendungen für Sach- und Dienstleistungen | 0,00 | 0,00 | 0,00 | 0,00 | 0,00 | 0,00 | 0,00 | 0,00 |
| | 42210000 Unterhaltung des beweglichen Vermögens | 0,00 | 0,00 | 0,00 | 0,00 | 0,00 | 0,00 | 0,00 | 0,00 |
| 15 | Abschreibungen | 0,00 | 0,00 | 0,00 | 0,00 | 0,00 | 0,00 | 0,00 | 0,00 |
| | 47220000 Abschreibungen auf Forderungen | 0,00 | 0,00 | 0,00 | 0,00 | 0,00 | 0,00 | 0,00 | 0,00 |
| 16 | Zinsen und ähnliche Aufwendungen | 0,00 | 0,00 | 0,00 | 0,00 | 0,00 | 0,00 | 0,00 | 0,00 |
| 17 | Transferaufwendungen | 0,00 | 0,00 | 0,00 | 0,00 | 0,00 | 0,00 | 0,00 | 0,00 |
| 18 | Sonstige ordentliche Aufwendungen | 0,00 | 0,00 | 0,00 | 0,00 | 0,00 | 0,00 | 0,00 | 0,00 |
| 19 | Anteilige ordentliche Aufwendungen (Summe aus Nummern 12 bis 18) | 0,00 | 0,00 | 0,00 | 0,00 | 0,00 | 0,00 | 0,00 | 0,00 |
| 20 | Anteiliges veranschlagtes ordentliches Ergebnis (Saldo aus Nummern 11 und 19) | 0,00 | 0,00 | 0,00 | 0,00 | 0,00 | 0,00 | 0,00 | 0,00 |
| 21 | Erträge aus internen Leistungen | 0,00 | 0,00 | 0,00 | 0,00 | 0,00 | 0,00 | 0,00 | 0,00 |
| | 38110000 Erträge aus internen Leistungsbeziehungen | 0,00 | 0,00 | 0,00 | 0,00 | 0,00 | 0,00 | 0,00 | 0,00 |
| 22 | Aufwendungen aus internen Leistungen | 0,00 | 0,00 | 0,00 | 0,00 | 0,00 | 0,00 | 0,00 | 0,00 |
| | 48110000 Aufwendungen aus internen Leistungsbeziehungen | 0,00 | 0,00 | 0,00 | 0,00 | 0,00 | 0,00 | 0,00 | 0,00 |
| 23 | kalkulatorische Kosten | 0,00 | 0,00 | 0,00 | 0,00 | 0,00 | 0,00 | 0,00 | 0,00 |
| 24 | Kalkulatorisches Ergebnis (Saldo aus Nummern 21 bis 23) | 0,00 | 0,00 | 0,00 | 0,00 | 0,00 | 0,00 | 0,00 | 0,00 |
| 25 | Nettoressourcenbedarf/-überschuss (Summe aus Nummern 20 und 24) | 0,00 | 0,00 | 0,00 | 0,00 | 0,00 | 0,00 | 0,00 | 0,00 |

Gemeinde Hohberg 2021

Teilhaushalt 5 Bauen, Friedhof, Infrastruktur und Umwelt — Hauptamtsleitung und SGBL "Bauen"

| | | |
|---|---|---|
| Produktbereich | 11 | Innere Verwaltung |
| Produktgruppe | 1125 | Grünanlagen, Werkstätten und Fahrzeuge |
| Unterprodukt | 11250584 | Abziehgeräte SGB Bauen |

## Teilfinanzrechung mit Planvergleich

| Nr. | | Ergebnis 2020 EUR | Fort-geschriebener Ansatz 2021 EUR | Ergebnis 2021 EUR | Vergleich Ergebnis / Ansatz (Sp. 3-2) EUR | Ergänz. Festlegungen im HH-Vollzug EUR | Ermächti-gungsübertra-gung aus 2020 EUR | verfügbare Mittel abzgl. Ergebnis EUR | Ermächti-gungsübertra-gung ins Folgejahr EUR |
|---|---|---|---|---|---|---|---|---|---|
| | | 1 | 2 | 3 | 4 | 5 | 6 | 7 | 8 |
| 1 | Summe der Einzahlungen aus laufender Verwaltungstätigkeit (ohne außerordentliche zahlungswirksame Erträge aus Vermögensveräußerung) | 0,00 | 0,00 | 0,00 | 0,00 | 0,00 | 0,00 | 0,00 | 0,00 |
| 2 | Summe der Auszahlungen aus laufender Verwaltungstätigkeit | 0,00 | 0,00 | 0,00 | 0,00 | 0,00 | 0,00 | 0,00 | 0,00 |
| 3 | Anteiliger Zahlungsmittelüberschuss/-bedarf des Ergebnishaushalts (Saldo aus Nummer 1 und 2) | 0,00 | 0,00 | 0,00 | 0,00 | 0,00 | 0,00 | 0,00 | 0,00 |
| 4 | Einzahlungen aus Investitionszuwendungen | 0,00 | 0,00 | 0,00 | 0,00 | 0,00 | 0,00 | 0,00 | 0,00 |
| 5 | Einzahlungen aus Investitionsbeiträgen und ähnlichen Entgelten für Investitionstätigkeit | 0,00 | 0,00 | 0,00 | 0,00 | 0,00 | 0,00 | 0,00 | 0,00 |
| 6 | Einzahlungen aus der Veräußerung von Sachvermögen | 0,00 | 0,00 | 0,00 | 0,00 | 0,00 | 0,00 | 0,00 | 0,00 |
| 7 | Einzahlungen aus der Veräußerung von Finanzvermögen | 0,00 | 0,00 | 0,00 | 0,00 | 0,00 | 0,00 | 0,00 | 0,00 |
| 8 | Einzahlungen für sonstige Investitionstätigkeit | 0,00 | 0,00 | 0,00 | 0,00 | 0,00 | 0,00 | 0,00 | 0,00 |
| 9 | Summe der Einzahlungen aus Investitionstätigkeit (Summe aus Nummer 4 bis 8) | 0,00 | 0,00 | 0,00 | 0,00 | 0,00 | 0,00 | 0,00 | 0,00 |
| 10 | Auszahlungen für den Erwerb von Grundstücken und Gebäuden | 0,00 | 0,00 | 0,00 | 0,00 | 0,00 | 0,00 | 0,00 | 0,00 |
| 11 | Auszahlungen für Baumaßnahmen | 0,00 | 0,00 | 0,00 | 0,00 | 0,00 | 0,00 | 0,00 | 0,00 |
| 12 | Auszahlungen für den Erwerb von beweglichem Sachvermögen | 0,00 | 0,00 | 0,00 | 0,00 | 0,00 | 0,00 | 0,00 | 0,00 |
| 13 | Auszahlungen für den Erwerb von Finanzvermögen | 0,00 | 0,00 | 0,00 | 0,00 | 0,00 | 0,00 | 0,00 | 0,00 |
| 14 | Auszahlungen für Investitionsförderungsmaßnahmen | 0,00 | 0,00 | 0,00 | 0,00 | 0,00 | 0,00 | 0,00 | 0,00 |
| 15 | Auszahlungen für den Erwerb von immateriellen Vermögensgegenständen | 0,00 | 0,00 | 0,00 | 0,00 | 0,00 | 0,00 | 0,00 | 0,00 |
| 16 | Summe der Auszahlungen aus Investitionstätigkeit (Summe aus Nummer 10 bis 15) | 0,00 | 0,00 | 0,00 | 0,00 | 0,00 | 0,00 | 0,00 | 0,00 |
| 17 | Anteiliger Finanzierungsmittelüberschuss/-bedarf aus Investitionstätigkeit (Saldo aus Nummer 9 und 16) | 0,00 | 0,00 | 0,00 | 0,00 | 0,00 | 0,00 | 0,00 | 0,00 |
| 18 | Anteiliger Finanzierungsmittelüberschuss/-bedarf (Saldo aus Nummern 3 und 17) | 0,00 | 0,00 | 0,00 | 0,00 | 0,00 | 0,00 | 0,00 | 0,00 |

Gemeinde Hohberg 2021

Teilhaushalt 5 Bauen, Friedhof, Infrastruktur und Umwelt Hauptamtsleitung und SGBL "Bauen"

| | | |
|---|---|---|
| Produktbereich | 11 | Innere Verwaltung |
| Produktgruppe | 1125 | Grünanlagen, Werkstätten und Fahrzeuge |
| Unterprodukt | 11250585 | Seilwinden SGB Bauen |

## Teilergebnisrechnung mit Planvergleich

| Nr. | | Ergebnis 2020 EUR | Fort-geschriebener Ansatz 2021 EUR | Ergebnis 2021 EUR | Vergleich Ergebnis / Ansatz (Sp. 3-2) EUR | Ergänz. Festlegungen im HH-Vollzug EUR | Ermächti-gungsübertra-gung aus 2020 EUR | verfügbare Mittel abzgl. Ergebnis EUR | Ermächti-gungsübertra-gung ins Folgejahr EUR |
|---|---|---|---|---|---|---|---|---|---|
| | | 1 | 2 | 3 | 4 | 5 | 6 | 7 | 8 |
| 1 | Steuern und ähnliche Abgaben | 0,00 | 0,00 | 0,00 | 0,00 | 0,00 | 0,00 | 0,00 | 0,00 |
| 2 | Zuweisungen und Zuwendungen, Umlagen | 0,00 | 0,00 | 0,00 | 0,00 | 0,00 | 0,00 | 0,00 | 0,00 |
| 3 | Aufgelöste Investitionszuwendungen und -beiträge | 0,00 | 0,00 | 0,00 | 0,00 | 0,00 | 0,00 | 0,00 | 0,00 |
| 4 | Sonstige Transfererträge | 0,00 | 0,00 | 0,00 | 0,00 | 0,00 | 0,00 | 0,00 | 0,00 |
| 5 | Entgelte für öffentliche Leistungen oder Einrichtungen | 0,00 | 0,00 | 0,00 | 0,00 | 0,00 | 0,00 | 0,00 | 0,00 |
| 6 | Sonstige privatrechtliche Leistungsentgelte | 0,00 | 0,00 | 0,00 | 0,00 | 0,00 | 0,00 | 0,00 | 0,00 |
| 7 | Kostenerstattungen und Kostenumlagen | 0,00 | 0,00 | 0,00 | 0,00 | 0,00 | 0,00 | 0,00 | 0,00 |
| 8 | Zinsen und ähnliche Erträge | 0,00 | 0,00 | 0,00 | 0,00 | 0,00 | 0,00 | 0,00 | 0,00 |
| 9 | Aktivierte Eigenleistungen und Bestandsveränderungen | 0,00 | 0,00 | 0,00 | 0,00 | 0,00 | 0,00 | 0,00 | 0,00 |
| 10 | Sonstige ordentliche Erträge | 0,00 | 0,00 | 0,00 | 0,00 | 0,00 | 0,00 | 0,00 | 0,00 |
| | 35831100 Erträge aus der Auflösung oder Herabsetzung von Einzelwertberichtigungen auf Forderungen | 0,00 | 0,00 | 0,00 | 0,00 | 0,00 | 0,00 | 0,00 | 0,00 |
| | 35910000 Andere sonstige ordentliche Erträge | 0,00 | 0,00 | 0,00 | 0,00 | 0,00 | 0,00 | 0,00 | 0,00 |
| 11 | Anteilige ordentliche Erträge (Summe aus Nummern 1 bis 10) | 0,00 | 0,00 | 0,00 | 0,00 | 0,00 | 0,00 | 0,00 | 0,00 |
| 12 | Personalaufwendungen | 0,00 | 0,00 | 0,00 | 0,00 | 0,00 | 0,00 | 0,00 | 0,00 |
| 13 | Versorgungsaufwendungen | 0,00 | 0,00 | 0,00 | 0,00 | 0,00 | 0,00 | 0,00 | 0,00 |
| 14 | Aufwendungen für Sach- und Dienstleistungen | 0,00 | 0,00 | 0,00 | 0,00 | 0,00 | 0,00 | 0,00 | 0,00 |
| | 42210000 Unterhaltung des beweglichen Vermögens | 0,00 | 0,00 | 0,00 | 0,00 | 0,00 | 0,00 | 0,00 | 0,00 |
| 15 | Abschreibungen | 0,00 | 0,00 | 0,00 | 0,00 | 0,00 | 0,00 | 0,00 | 0,00 |
| | 47220000 Abschreibungen auf Forderungen | 0,00 | 0,00 | 0,00 | 0,00 | 0,00 | 0,00 | 0,00 | 0,00 |
| 16 | Zinsen und ähnliche Aufwendungen | 0,00 | 0,00 | 0,00 | 0,00 | 0,00 | 0,00 | 0,00 | 0,00 |
| 17 | Transferaufwendungen | 0,00 | 0,00 | 0,00 | 0,00 | 0,00 | 0,00 | 0,00 | 0,00 |
| 18 | Sonstige ordentliche Aufwendungen | 0,00 | 0,00 | 0,00 | 0,00 | 0,00 | 0,00 | 0,00 | 0,00 |
| 19 | Anteilige ordentliche Aufwendungen (Summe aus Nummern 12 bis 18) | 0,00 | 0,00 | 0,00 | 0,00 | 0,00 | 0,00 | 0,00 | 0,00 |
| 20 | Anteiliges veranschlagtes ordentliches Ergebnis (Saldo aus Nummern 11 und 19) | 0,00 | 0,00 | 0,00 | 0,00 | 0,00 | 0,00 | 0,00 | 0,00 |
| 21 | Erträge aus internen Leistungen | 0,00 | 0,00 | 0,00 | 0,00 | 0,00 | 0,00 | 0,00 | 0,00 |
| | 38110000 Erträge aus internen Leistungsbeziehungen | 0,00 | 0,00 | 0,00 | 0,00 | 0,00 | 0,00 | 0,00 | 0,00 |
| 22 | Aufwendungen aus internen Leistungen | 0,00 | 0,00 | 0,00 | 0,00 | 0,00 | 0,00 | 0,00 | 0,00 |
| | 48110000 Aufwendungen aus internen Leistungsbeziehungen | 0,00 | 0,00 | 0,00 | 0,00 | 0,00 | 0,00 | 0,00 | 0,00 |
| 23 | kalkulatorische Kosten | 0,00 | 0,00 | 0,00 | 0,00 | 0,00 | 0,00 | 0,00 | 0,00 |
| 24 | Kalkulatorisches Ergebnis (Saldo aus Nummern 21 bis 23) | 0,00 | 0,00 | 0,00 | 0,00 | 0,00 | 0,00 | 0,00 | 0,00 |
| 25 | Nettoressourcenbedarf/-überschuss (Summe aus Nummern 20 und 24) | 0,00 | 0,00 | 0,00 | 0,00 | 0,00 | 0,00 | 0,00 | 0,00 |

Gemeinde Hohberg 2021

Teilhaushalt 5 Bauen, Friedhof, Infrastruktur und Umwelt — Hauptamtsleitung und SGBL "Bauen"

| | | |
|---|---|---|
| Produktbereich | 11 | Innere Verwaltung |
| Produktgruppe | 1125 | Grünanlagen, Werkstätten und Fahrzeuge |
| Unterprodukt | 11250585 | Seilwinden SGB Bauen |

## Teilfinanzrechung mit Planvergleich

| Nr. | | Ergebnis 2020 EUR | Fort-geschriebener Ansatz 2021 EUR | Ergebnis 2021 EUR | Vergleich Ergebnis / Ansatz (Sp. 3-2) EUR | Ergänz. Festlegungen im HH-Vollzug EUR | Ermächti-gungsübertra-gung aus 2020 EUR | verfügbare Mittel abzgl. Ergebnis EUR | Ermächti-gungsübertra-gung ins Folgejahr EUR |
|---|---|---|---|---|---|---|---|---|---|
| | | 1 | 2 | 3 | 4 | 5 | 6 | 7 | 8 |
| 1 | Summe der Einzahlungen aus laufender Verwaltungstätigkeit (ohne außerordentliche zahlungswirksame Erträge aus Vermögensveräußerung) | 0,00 | 0,00 | 0,00 | 0,00 | 0,00 | 0,00 | 0,00 | 0,00 |
| 2 | Summe der Auszahlungen aus laufender Verwaltungstätigkeit | 0,00 | 0,00 | 0,00 | 0,00 | 0,00 | 0,00 | 0,00 | 0,00 |
| 3 | Anteiliger Zahlungsmittelüberschuss/-bedarf des Ergebnishaushalts (Saldo aus Nummer 1 und 2) | 0,00 | 0,00 | 0,00 | 0,00 | 0,00 | 0,00 | 0,00 | 0,00 |
| 4 | Einzahlungen aus Investitionszuwendungen | 0,00 | 0,00 | 0,00 | 0,00 | 0,00 | 0,00 | 0,00 | 0,00 |
| 5 | Einzahlungen aus Investitionsbeiträgen und ähnlichen Entgelten für Investitionstätigkeit | 0,00 | 0,00 | 0,00 | 0,00 | 0,00 | 0,00 | 0,00 | 0,00 |
| 6 | Einzahlungen aus der Veräußerung von Sachvermögen | 0,00 | 0,00 | 0,00 | 0,00 | 0,00 | 0,00 | 0,00 | 0,00 |
| 7 | Einzahlungen aus der Veräußerung von Finanzvermögen | 0,00 | 0,00 | 0,00 | 0,00 | 0,00 | 0,00 | 0,00 | 0,00 |
| 8 | Einzahlungen für sonstige Investitionstätigkeit | 0,00 | 0,00 | 0,00 | 0,00 | 0,00 | 0,00 | 0,00 | 0,00 |
| 9 | Summe der Einzahlungen aus Investitionstätigkeit (Summe aus Nummer 4 bis 8) | 0,00 | 0,00 | 0,00 | 0,00 | 0,00 | 0,00 | 0,00 | 0,00 |
| 10 | Auszahlungen für den Erwerb von Grundstücken und Gebäuden | 0,00 | 0,00 | 0,00 | 0,00 | 0,00 | 0,00 | 0,00 | 0,00 |
| 11 | Auszahlungen für Baumaßnahmen | 0,00 | 0,00 | 0,00 | 0,00 | 0,00 | 0,00 | 0,00 | 0,00 |
| 12 | Auszahlungen für den Erwerb von beweglichem Sachvermögen | 0,00 | 0,00 | 0,00 | 0,00 | 0,00 | 0,00 | 0,00 | 0,00 |
| 13 | Auszahlungen für den Erwerb von Finanzvermögen | 0,00 | 0,00 | 0,00 | 0,00 | 0,00 | 0,00 | 0,00 | 0,00 |
| 14 | Auszahlungen für Investitionsförderungsmaßnahmen | 0,00 | 0,00 | 0,00 | 0,00 | 0,00 | 0,00 | 0,00 | 0,00 |
| 15 | Auszahlungen für den Erwerb von immateriellen Vermögensgegenständen | 0,00 | 0,00 | 0,00 | 0,00 | 0,00 | 0,00 | 0,00 | 0,00 |
| 16 | Summe der Auszahlungen aus Investitionstätigkeit (Summe aus Nummer 10 bis 15) | 0,00 | 0,00 | 0,00 | 0,00 | 0,00 | 0,00 | 0,00 | 0,00 |
| 17 | Anteiliger Finanzierungsmittelüberschuss/-bedarf aus Investitionstätigkeit (Saldo aus Nummer 9 und 16) | 0,00 | 0,00 | 0,00 | 0,00 | 0,00 | 0,00 | 0,00 | 0,00 |
| 18 | Anteiliger Finanzierungsmittelüberschuss/-bedarf (Saldo aus Nummern 3 und 17) | 0,00 | 0,00 | 0,00 | 0,00 | 0,00 | 0,00 | 0,00 | 0,00 |

Gemeinde Hohberg 2021

Teilhaushalt 5 Bauen, Friedhof, Infrastruktur und Umwelt Hauptamtsleitung und SGBL "Bauen"

| | | | |
|---|---|---|---|
| Produktbereich | 11 | Innere Verwaltung | |
| Produktgruppe | 1125 | Grünanlagen, Werkstätten und Fahrzeuge | |
| Unterprodukt | 11250586 | Agria Wildkrautbürste | SGB Bauen |

## Teilergebnisrechnung mit Planvergleich

| Nr. | | Ergebnis 2020 EUR | Fort-geschriebener Ansatz 2021 EUR | Ergebnis 2021 EUR | Vergleich Ergebnis / Ansatz (Sp. 3-2) EUR | Ergänz. Festlegungen im HH-Vollzug EUR | Ermächti-gungsübertra-gung aus 2020 EUR | verfügbare Mittel abzgl. Ergebnis EUR | Ermächti-gungsübertra-gung ins Folgejahr EUR |
|---|---|---|---|---|---|---|---|---|---|
| | | 1 | 2 | 3 | 4 | 5 | 6 | 7 | 8 |
| 1 | Steuern und ähnliche Abgaben | 0,00 | 0,00 | 0,00 | 0,00 | 0,00 | 0,00 | 0,00 | 0,00 |
| 2 | Zuweisungen und Zuwendungen, Umlagen | 0,00 | 0,00 | 0,00 | 0,00 | 0,00 | 0,00 | 0,00 | 0,00 |
| 3 | Aufgelöste Investitionszuwendungen und -beiträge | 0,00 | 0,00 | 0,00 | 0,00 | 0,00 | 0,00 | 0,00 | 0,00 |
| 4 | Sonstige Transfererträge | 0,00 | 0,00 | 0,00 | 0,00 | 0,00 | 0,00 | 0,00 | 0,00 |
| 5 | Entgelte für öffentliche Leistungen oder Einrichtungen | 0,00 | 0,00 | 0,00 | 0,00 | 0,00 | 0,00 | 0,00 | 0,00 |
| 6 | Sonstige privatrechtliche Leistungsentgelte | 0,00 | 0,00 | 0,00 | 0,00 | 0,00 | 0,00 | 0,00 | 0,00 |
| 7 | Kostenerstattungen und Kostenumlagen | 0,00 | 0,00 | 0,00 | 0,00 | 0,00 | 0,00 | 0,00 | 0,00 |
| 8 | Zinsen und ähnliche Erträge | 0,00 | 0,00 | 0,00 | 0,00 | 0,00 | 0,00 | 0,00 | 0,00 |
| 9 | Aktivierte Eigenleistungen und Bestandsveränderungen | 0,00 | 0,00 | 0,00 | 0,00 | 0,00 | 0,00 | 0,00 | 0,00 |
| 10 | Sonstige ordentliche Erträge | 0,00 | 0,00 | 0,00 | 0,00 | 0,00 | 0,00 | 0,00 | 0,00 |
| | 35831100 Erträge aus der Auflösung oder Herabsetzung von Einzelwertberichtigungen auf Forderungen | 0,00 | 0,00 | 0,00 | 0,00 | 0,00 | 0,00 | 0,00 | 0,00 |
| | 35910000 Andere sonstige ordentliche Erträge | 0,00 | 0,00 | 0,00 | 0,00 | 0,00 | 0,00 | 0,00 | 0,00 |
| 11 | Anteilige ordentliche Erträge (Summe aus Nummern 1 bis 10) | 0,00 | 0,00 | 0,00 | 0,00 | 0,00 | 0,00 | 0,00 | 0,00 |
| 12 | Personalaufwendungen | 0,00 | 0,00 | 0,00 | 0,00 | 0,00 | 0,00 | 0,00 | 0,00 |
| 13 | Versorgungsaufwendungen | 0,00 | 0,00 | 0,00 | 0,00 | 0,00 | 0,00 | 0,00 | 0,00 |
| 14 | Aufwendungen für Sach- und Dienstleistungen | 0,00 | 0,00 | 958,08 | 958,08 | 0,00 | 0,00 | -958,08 | 0,00 |
| | 42120000 Unterhaltung des sonstigen unbeweglichen Vermögens | 0,00 | 0,00 | 0,00 | 0,00 | 0,00 | 0,00 | 0,00 | 0,00 |
| | 42210000 Unterhaltung des beweglichen Vermögens | 0,00 | 0,00 | 958,08 | 958,08 | 0,00 | 0,00 | -958,08 | 0,00 |
| 15 | Abschreibungen | 0,00 | 0,00 | 0,00 | 0,00 | 0,00 | 0,00 | 0,00 | 0,00 |
| | 47220000 Abschreibungen auf Forderungen | 0,00 | 0,00 | 0,00 | 0,00 | 0,00 | 0,00 | 0,00 | 0,00 |
| 16 | Zinsen und ähnliche Aufwendungen | 0,00 | 0,00 | 0,00 | 0,00 | 0,00 | 0,00 | 0,00 | 0,00 |
| 17 | Transferaufwendungen | 0,00 | 0,00 | 0,00 | 0,00 | 0,00 | 0,00 | 0,00 | 0,00 |
| 18 | Sonstige ordentliche Aufwendungen | 0,00 | 0,00 | 0,00 | 0,00 | 0,00 | 0,00 | 0,00 | 0,00 |
| 19 | Anteilige ordentliche Aufwendungen (Summe aus Nummern 12 bis 18) | 0,00 | 0,00 | 958,08 | 958,08 | 0,00 | 0,00 | -958,08 | 0,00 |
| 20 | Anteiliges veranschlagtes ordentliches Ergebnis (Saldo aus Nummern 11 und 19) | 0,00 | 0,00 | -958,08 | -958,08 | 0,00 | 0,00 | 958,08 | 0,00 |
| 21 | Erträge aus internen Leistungen | 0,00 | 0,00 | 958,08 | 958,08 | 0,00 | 0,00 | -958,08 | 0,00 |
| | 38110000 Erträge aus internen Leistungsbeziehungen | 0,00 | 0,00 | 958,08 | 958,08 | 0,00 | 0,00 | -958,08 | 0,00 |
| 22 | Aufwendungen aus internen Leistungen | 0,00 | 0,00 | 0,00 | 0,00 | 0,00 | 0,00 | 0,00 | 0,00 |
| | 48110000 Aufwendungen aus internen Leistungsbeziehungen | 0,00 | 0,00 | 0,00 | 0,00 | 0,00 | 0,00 | 0,00 | 0,00 |
| 23 | kalkulatorische Kosten | 0,00 | 0,00 | 0,00 | 0,00 | 0,00 | 0,00 | 0,00 | 0,00 |
| 24 | Kalkulatorisches Ergebnis (Saldo aus Nummern 21 bis 23) | 0,00 | 0,00 | 958,08 | 958,08 | 0,00 | 0,00 | -958,08 | 0,00 |
| 25 | Nettoressourcenbedarf/-überschuss (Summe aus Nummern 20 und 24) | 0,00 | 0,00 | 0,00 | 0,00 | 0,00 | 0,00 | 0,00 | 0,00 |

Gemeinde Hohberg 2021

Teilhaushalt 5 Bauen, Friedhof, Infrastruktur und Umwelt — Hauptamtsleitung und SGBL "Bauen"

| | | | |
|---|---|---|---|
| Produktbereich | 11 | Innere Verwaltung | |
| Produktgruppe | 1125 | Grünanlagen, Werkstätten und Fahrzeuge | |
| Unterprodukt | 11250586 | Agria Wildkrautbürste | SGB Bauen |

## Teilfinanzrechung mit Planvergleich

| Nr. | | Ergebnis 2020 EUR | Fort-geschriebener Ansatz 2021 EUR | Ergebnis 2021 EUR | Vergleich Ergebnis / Ansatz (Sp. 3-2) EUR | Ergänz. Festlegungen im HH-Vollzug EUR | Ermächti-gungsübertra-gung aus 2020 EUR | verfügbare Mittel abzgl. Ergebnis EUR | Ermächti-gungsübertra-gung ins Folgejahr EUR |
|---|---|---|---|---|---|---|---|---|---|
| | | 1 | 2 | 3 | 4 | 5 | 6 | 7 | 8 |
| 1 | Summe der Einzahlungen aus laufender Verwaltungstätigkeit (ohne außerordentliche zahlungswirksame Erträge aus Vermögensveräußerung) | 0,00 | 0,00 | 958,08 | 958,08 | 0,00 | 0,00 | -958,08 | 0,00 |
| 2 | Summe der Auszahlungen aus laufender Verwaltungstätigkeit | 0,00 | 0,00 | 958,08 | 958,08 | 0,00 | 0,00 | -958,08 | 0,00 |
| 3 | Anteiliger Zahlungsmittelüberschuss/-bedarf des Ergebnishaushalts (Saldo aus Nummer 1 und 2) | 0,00 | 0,00 | 0,00 | 0,00 | 0,00 | 0,00 | 0,00 | 0,00 |
| 4 | Einzahlungen aus Investitionszuwendungen | 0,00 | 0,00 | 0,00 | 0,00 | 0,00 | 0,00 | 0,00 | 0,00 |
| 5 | Einzahlungen aus Investitionsbeiträgen und ähnlichen Entgelten für Investitionstätigkeit | 0,00 | 0,00 | 0,00 | 0,00 | 0,00 | 0,00 | 0,00 | 0,00 |
| 6 | Einzahlungen aus der Veräußerung von Sachvermögen | 0,00 | 0,00 | 0,00 | 0,00 | 0,00 | 0,00 | 0,00 | 0,00 |
| 7 | Einzahlungen aus der Veräußerung von Finanzvermögen | 0,00 | 0,00 | 0,00 | 0,00 | 0,00 | 0,00 | 0,00 | 0,00 |
| 8 | Einzahlungen für sonstige Investitionstätigkeit | 0,00 | 0,00 | 0,00 | 0,00 | 0,00 | 0,00 | 0,00 | 0,00 |
| 9 | Summe der Einzahlungen aus Investitionstätigkeit (Summe aus Nummer 4 bis 8) | 0,00 | 0,00 | 0,00 | 0,00 | 0,00 | 0,00 | 0,00 | 0,00 |
| 10 | Auszahlungen für den Erwerb von Grundstücken und Gebäuden | 0,00 | 0,00 | 0,00 | 0,00 | 0,00 | 0,00 | 0,00 | 0,00 |
| 11 | Auszahlungen für Baumaßnahmen | 0,00 | 0,00 | 0,00 | 0,00 | 0,00 | 0,00 | 0,00 | 0,00 |
| 12 | Auszahlungen für den Erwerb von beweglichem Sachvermögen | 0,00 | 0,00 | 0,00 | 0,00 | 0,00 | 0,00 | 0,00 | 0,00 |
| 13 | Auszahlungen für den Erwerb von Finanzvermögen | 0,00 | 0,00 | 0,00 | 0,00 | 0,00 | 0,00 | 0,00 | 0,00 |
| 14 | Auszahlungen für Investitionsförderungsmaßnahmen | 0,00 | 0,00 | 0,00 | 0,00 | 0,00 | 0,00 | 0,00 | 0,00 |
| 15 | Auszahlungen für den Erwerb von immateriellen Vermögensgegenständen | 0,00 | 0,00 | 0,00 | 0,00 | 0,00 | 0,00 | 0,00 | 0,00 |
| 16 | Summe der Auszahlungen aus Investitionstätigkeit (Summe aus Nummer 10 bis 15) | 0,00 | 0,00 | 0,00 | 0,00 | 0,00 | 0,00 | 0,00 | 0,00 |
| 17 | Anteiliger Finanzierungsmittelüberschuss/-bedarf aus Investitionstätigkeit (Saldo aus Nummer 9 und 16) | 0,00 | 0,00 | 0,00 | 0,00 | 0,00 | 0,00 | 0,00 | 0,00 |
| 18 | Anteiliger Finanzierungsmittelüberschuss/-bedarf (Saldo aus Nummern 3 und 17) | 0,00 | 0,00 | 0,00 | 0,00 | 0,00 | 0,00 | 0,00 | 0,00 |

Gemeinde Hohberg 2021

Teilhaushalt 5 Bauen, Friedhof, Infrastruktur und Umwelt Hauptamtsleitung und SGBL "Bauen"

| | | |
|---|---|---|
| Produktbereich | 11 | Innere Verwaltung |
| Produktgruppe | 1125 | Grünanlagen, Werkstätten und Fahrzeuge |
| Unterprodukt | 11250587 | Stoll Laubverladegebläse |

## Teilergebnisrechnung mit Planvergleich

| Nr. | | Ergebnis 2020 EUR | Fort-geschriebener Ansatz 2021 EUR | Ergebnis 2021 EUR | Vergleich Ergebnis / Ansatz (Sp. 3-2) EUR | Ergänz. Festlegungen im HH-Vollzug EUR | Ermächti-gungsübertra-gung aus 2020 EUR | verfügbare Mittel abzgl. Ergebnis EUR | Ermächti-gungsübertra-gung ins Folgejahr EUR |
|---|---|---|---|---|---|---|---|---|---|
| | | 1 | 2 | 3 | 4 | 5 | 6 | 7 | 8 |
| 1 | Steuern und ähnliche Abgaben | 0,00 | 0,00 | 0,00 | 0,00 | 0,00 | 0,00 | 0,00 | 0,00 |
| 2 | Zuweisungen und Zuwendungen, Umlagen | 0,00 | 0,00 | 0,00 | 0,00 | 0,00 | 0,00 | 0,00 | 0,00 |
| 3 | Aufgelöste Investitionszuwendungen und -beiträge | 0,00 | 0,00 | 0,00 | 0,00 | 0,00 | 0,00 | 0,00 | 0,00 |
| 4 | Sonstige Transfererträge | 0,00 | 0,00 | 0,00 | 0,00 | 0,00 | 0,00 | 0,00 | 0,00 |
| 5 | Entgelte für öffentliche Leistungen oder Einrichtungen | 0,00 | 0,00 | 0,00 | 0,00 | 0,00 | 0,00 | 0,00 | 0,00 |
| 6 | Sonstige privatrechtliche Leistungsentgelte | 0,00 | 0,00 | 0,00 | 0,00 | 0,00 | 0,00 | 0,00 | 0,00 |
| 7 | Kostenerstattungen und Kostenumlagen | 0,00 | 0,00 | 0,00 | 0,00 | 0,00 | 0,00 | 0,00 | 0,00 |
| 8 | Zinsen und ähnliche Erträge | 0,00 | 0,00 | 0,00 | 0,00 | 0,00 | 0,00 | 0,00 | 0,00 |
| 9 | Aktivierte Eigenleistungen und Bestandsveränderungen | 0,00 | 0,00 | 0,00 | 0,00 | 0,00 | 0,00 | 0,00 | 0,00 |
| 10 | Sonstige ordentliche Erträge | 0,00 | 0,00 | 0,00 | 0,00 | 0,00 | 0,00 | 0,00 | 0,00 |
| | 35810000 Erträge aus Zuschreibungen | 0,00 | 0,00 | 0,00 | 0,00 | 0,00 | 0,00 | 0,00 | 0,00 |
| | 35831100 Erträge aus der Auflösung oder Herabsetzung von Einzelwertberichtigungen auf Forderungen | 0,00 | 0,00 | 0,00 | 0,00 | 0,00 | 0,00 | 0,00 | 0,00 |
| | 35910000 Andere sonstige ordentliche Erträge | 0,00 | 0,00 | 0,00 | 0,00 | 0,00 | 0,00 | 0,00 | 0,00 |
| 11 | Anteilige ordentliche Erträge (Summe aus Nummern 1 bis 10) | 0,00 | 0,00 | 0,00 | 0,00 | 0,00 | 0,00 | 0,00 | 0,00 |
| 12 | Personalaufwendungen | 0,00 | 0,00 | 0,00 | 0,00 | 0,00 | 0,00 | 0,00 | 0,00 |
| 13 | Versorgungsaufwendungen | 0,00 | 0,00 | 0,00 | 0,00 | 0,00 | 0,00 | 0,00 | 0,00 |
| 14 | Aufwendungen für Sach- und Dienstleistungen | 0,00 | 0,00 | 0,00 | 0,00 | 0,00 | 0,00 | 0,00 | 0,00 |
| | 42210000 Unterhaltung des beweglichen Vermögens | 0,00 | 0,00 | 0,00 | 0,00 | 0,00 | 0,00 | 0,00 | 0,00 |
| 15 | Abschreibungen | 0,00 | 0,00 | 73,77 | 73,77 | 0,00 | 0,00 | -73,77 | 0,00 |
| | 47110000 Abschreibungen auf immaterielle Vermögensgegenstände und Sachvermögen | 0,00 | 0,00 | 73,77 | 73,77 | 0,00 | 0,00 | -73,77 | 0,00 |
| | 47220000 Abschreibungen auf Forderungen | 0,00 | 0,00 | 0,00 | 0,00 | 0,00 | 0,00 | 0,00 | 0,00 |
| 16 | Zinsen und ähnliche Aufwendungen | 0,00 | 0,00 | 0,00 | 0,00 | 0,00 | 0,00 | 0,00 | 0,00 |
| 17 | Transferaufwendungen | 0,00 | 0,00 | 0,00 | 0,00 | 0,00 | 0,00 | 0,00 | 0,00 |
| 18 | Sonstige ordentliche Aufwendungen | 0,00 | 0,00 | 0,00 | 0,00 | 0,00 | 0,00 | 0,00 | 0,00 |
| 19 | Anteilige ordentliche Aufwendungen (Summe aus Nummern 12 bis 18) | 0,00 | 0,00 | 73,77 | 73,77 | 0,00 | 0,00 | -73,77 | 0,00 |
| 20 | Anteiliges veranschlagtes ordentliches Ergebnis (Saldo aus Nummern 11 und 19) | 0,00 | 0,00 | -73,77 | -73,77 | 0,00 | 0,00 | 73,77 | 0,00 |
| 21 | Erträge aus internen Leistungen | 0,00 | 0,00 | 73,77 | 73,77 | 0,00 | 0,00 | -73,77 | 0,00 |
| | 38110000 Erträge aus internen Leistungsbeziehungen | 0,00 | 0,00 | 73,77 | 73,77 | 0,00 | 0,00 | -73,77 | 0,00 |
| 22 | Aufwendungen aus internen Leistungen | 0,00 | 0,00 | 0,00 | 0,00 | 0,00 | 0,00 | 0,00 | 0,00 |
| | 48110000 Aufwendungen aus internen Leistungsbeziehungen | 0,00 | 0,00 | 0,00 | 0,00 | 0,00 | 0,00 | 0,00 | 0,00 |
| 23 | kalkulatorische Kosten | 0,00 | 0,00 | 0,00 | 0,00 | 0,00 | 0,00 | 0,00 | 0,00 |
| 24 | Kalkulatorisches Ergebnis (Saldo aus Nummern 21 bis 23) | 0,00 | 0,00 | 73,77 | 73,77 | 0,00 | 0,00 | -73,77 | 0,00 |
| 25 | Nettoressourcenbedarf/-überschuss (Summe aus Nummern 20 und 24) | 0,00 | 0,00 | 0,00 | 0,00 | 0,00 | 0,00 | 0,00 | 0,00 |

Gemeinde Hohberg 2021

Teilhaushalt 5 Bauen, Friedhof, Infrastruktur und Umwelt Hauptamtsleitung und SGBL "Bauen"

| | | |
|---|---|---|
| Produktbereich | 11 | Innere Verwaltung |
| Produktgruppe | 1125 | Grünanlagen, Werkstätten und Fahrzeuge |
| Unterprodukt | 11250587 | Stoll Laubverladegebläse |

## Teilfinanzrechung mit Planvergleich

| Nr. | | Ergebnis 2020 EUR | Fort-geschriebener Ansatz 2021 EUR | Ergebnis 2021 EUR | Vergleich Ergebnis / Ansatz (Sp. 3-2) EUR | Ergänz. Festlegungen im HH-Vollzug EUR | Ermächti-gungsübertra-gung aus 2020 EUR | verfügbare Mittel abzgl. Ergebnis EUR | Ermächti-gungsübertra-gung ins Folgejahr EUR |
|---|---|---|---|---|---|---|---|---|---|
| | | 1 | 2 | 3 | 4 | 5 | 6 | 7 | 8 |
| 1 | Summe der Einzahlungen aus laufender Verwaltungstätigkeit (ohne außerordentliche zahlungswirksame Erträge aus Vermögensveräußerung) | 0,00 | 0,00 | 73,77 | 73,77 | 0,00 | 0,00 | -73,77 | 0,00 |
| 2 | Summe der Auszahlungen aus laufender Verwaltungstätigkeit | 0,00 | 0,00 | 0,00 | 0,00 | 0,00 | 0,00 | 0,00 | 0,00 |
| 3 | Anteiliger Zahlungsmittelüberschuss/-bedarf des Ergebnishaushalts (Saldo aus Nummer 1 und 2) | 0,00 | 0,00 | 73,77 | 73,77 | 0,00 | 0,00 | -73,77 | 0,00 |
| 4 | Einzahlungen aus Investitionszuwendungen | 0,00 | 0,00 | 0,00 | 0,00 | 0,00 | 0,00 | 0,00 | 0,00 |
| 5 | Einzahlungen aus Investitionsbeiträgen und ähnlichen Entgelten für Investitionstätigkeit | 0,00 | 0,00 | 0,00 | 0,00 | 0,00 | 0,00 | 0,00 | 0,00 |
| 6 | Einzahlungen aus der Veräußerung von Sachvermögen | 0,00 | 0,00 | 0,00 | 0,00 | 0,00 | 0,00 | 0,00 | 0,00 |
| 7 | Einzahlungen aus der Veräußerung von Finanzvermögen | 0,00 | 0,00 | 0,00 | 0,00 | 0,00 | 0,00 | 0,00 | 0,00 |
| 8 | Einzahlungen für sonstige Investitionstätigkeit | 0,00 | 0,00 | 0,00 | 0,00 | 0,00 | 0,00 | 0,00 | 0,00 |
| 9 | Summe der Einzahlungen aus Investitionstätigkeit (Summe aus Nummer 4 bis 8) | 0,00 | 0,00 | 0,00 | 0,00 | 0,00 | 0,00 | 0,00 | 0,00 |
| 10 | Auszahlungen für den Erwerb von Grundstücken und Gebäuden | 0,00 | 0,00 | 0,00 | 0,00 | 0,00 | 0,00 | 0,00 | 0,00 |
| 11 | Auszahlungen für Baumaßnahmen | 0,00 | 0,00 | 0,00 | 0,00 | 0,00 | 0,00 | 0,00 | 0,00 |
| 12 | Auszahlungen für den Erwerb von beweglichem Sachvermögen | 0,00 | 0,00 | 7.952,77 | 7.952,77 | 0,00 | 0,00 | -7.952,77 | 0,00 |
| | 78312000 Auszahlungen für den Erwerb von beweglichen Vermögensgegenständen oberhalb der Wertgrenze nach § 38 Abs. 4 GemHVO | 0,00 | 0,00 | 7.952,77 | 7.952,77 | 0,00 | 0,00 | -7.952,77 | 0,00 |
| 13 | Auszahlungen für den Erwerb von Finanzvermögen | 0,00 | 0,00 | 0,00 | 0,00 | 0,00 | 0,00 | 0,00 | 0,00 |
| 14 | Auszahlungen für Investitionsförderungsmaßnahmen | 0,00 | 0,00 | 0,00 | 0,00 | 0,00 | 0,00 | 0,00 | 0,00 |
| 15 | Auszahlungen für den Erwerb von immateriellen Vermögensgegenständen | 0,00 | 0,00 | 0,00 | 0,00 | 0,00 | 0,00 | 0,00 | 0,00 |
| 16 | Summe der Auszahlungen aus Investitionstätigkeit (Summe aus Nummer 10 bis 15) | 0,00 | 0,00 | 7.952,77 | 7.952,77 | 0,00 | 0,00 | -7.952,77 | 0,00 |
| 17 | Anteiliger Finanzierungsmittelüberschuss/-bedarf aus Investitionstätigkeit (Saldo aus Nummer 9 und 16) | 0,00 | 0,00 | -7.952,77 | -7.952,77 | 0,00 | 0,00 | 7.952,77 | 0,00 |
| 18 | Anteiliger Finanzierungsmittelüberschuss/-bedarf (Saldo aus Nummern 3 und 17) | 0,00 | 0,00 | -7.879,00 | -7.879,00 | 0,00 | 0,00 | 7.879,00 | 0,00 |

Gemeinde Hohberg 2021

Teilhaushalt 5 Bauen, Friedhof, Infrastruktur und Umwelt — Hauptamtsleitung und SGBL "Bauen"

| | | |
|---|---|---|
| Produktbereich | 51 | Räumliche Planung und Entwicklung |
| Produktgruppe | 5110 | Stadtentwicklung, Städtebauliche Planung, Verkehrsplanung und Stadterneuerung |
| Unterprodukt | 51100200 | Vorbereitende Bauleitplanung |

## Teilergebnisrechnung mit Planvergleich

| Nr. | | Ergebnis 2020 EUR | Fort-geschriebener Ansatz 2021 EUR | Ergebnis 2021 EUR | Vergleich Ergebnis / Ansatz (Sp. 3-2) EUR | Ergänz. Festlegungen im HH-Vollzug EUR | Ermächti-gungsübertra-gung aus 2020 EUR | verfügbare Mittel abzgl. Ergebnis EUR | Ermächti-gungsübertra-gung ins Folgejahr EUR |
|---|---|---|---|---|---|---|---|---|---|
| | | 1 | 2 | 3 | 4 | 5 | 6 | 7 | 8 |
| 1 | Steuern und ähnliche Abgaben | 0,00 | 0,00 | 0,00 | 0,00 | 0,00 | 0,00 | 0,00 | 0,00 |
| 2 | Zuweisungen und Zuwendungen, Umlagen | 0,00 | 0,00 | 0,00 | 0,00 | 0,00 | 0,00 | 0,00 | 0,00 |
| 3 | Aufgelöste Investitionszuwendungen und -beiträge | 0,00 | 0,00 | 0,00 | 0,00 | 0,00 | 0,00 | 0,00 | 0,00 |
| 4 | Sonstige Transfererträge | 0,00 | 0,00 | 0,00 | 0,00 | 0,00 | 0,00 | 0,00 | 0,00 |
| 5 | Entgelte für öffentliche Leistungen oder Einrichtungen | 0,00 | 0,00 | 0,00 | 0,00 | 0,00 | 0,00 | 0,00 | 0,00 |
| 6 | Sonstige privatrechtliche Leistungsentgelte | 0,00 | 0,00 | 0,00 | 0,00 | 0,00 | 0,00 | 0,00 | 0,00 |
| 7 | Kostenerstattungen und Kostenumlagen | 376,00 | 0,00 | 670,00 | 670,00 | 0,00 | 0,00 | -670,00 | 0,00 |
| | 34850000 Erträge aus Kostenerstattungen , Kostenumlagen von verbundenen Unternehmen, Beteiligungen und Sonder-vermögen | 376,00 | 0,00 | 670,00 | 670,00 | 0,00 | 0,00 | -670,00 | 0,00 |
| 8 | Zinsen und ähnliche Erträge | 0,00 | 0,00 | 0,00 | 0,00 | 0,00 | 0,00 | 0,00 | 0,00 |
| 9 | Aktivierte Eigenleistungen und Bestandsveränderungen | 0,00 | 0,00 | 0,00 | 0,00 | 0,00 | 0,00 | 0,00 | 0,00 |
| 10 | Sonstige ordentliche Erträge | 0,00 | 0,00 | 0,00 | 0,00 | 0,00 | 0,00 | 0,00 | 0,00 |
| | 35831100 Erträge aus der Auflösung oder Herabsetzung von Einzelwertberichtigungen auf Forderungen | 0,00 | 0,00 | 0,00 | 0,00 | 0,00 | 0,00 | 0,00 | 0,00 |
| | 35910000 Andere sonstige ordentliche Erträge | 0,00 | 0,00 | 0,00 | 0,00 | 0,00 | 0,00 | 0,00 | 0,00 |
| 11 | Anteilige ordentliche Erträge (Summe aus Nummern 1 bis 10) | 376,00 | 0,00 | 670,00 | 670,00 | 0,00 | 0,00 | -670,00 | 0,00 |
| 12 | Personalaufwendungen | 6.803,27 | 8.135,00 | 4.720,94 | -3.414,06 | 0,00 | 0,00 | 3.414,06 | 0,00 |
| | 40110000 Dienstaufwendungen Beamte | 3.949,73 | 5.000,00 | 3.624,58 | -1.375,42 | 0,00 | 0,00 | 1.375,42 | 0,00 |
| | 40210000 Beiträge zu Versorgungskassen Beamte | 2.739,57 | 3.000,00 | 0,00 | -3.000,00 | 0,00 | 0,00 | 3.000,00 | 0,00 |
| | 40410000 Beihilfen und Unterstützungsleistungen für Bedienstete | 130,15 | 135,00 | 151,99 | 16,99 | 0,00 | 0,00 | -16,99 | 0,00 |
| | 40710000 Zuführung zu, bzw. Inanspruchnahme von, Rückstellungen für Altersteilzeit und andere Maßnahmen | -16,18 | 0,00 | 944,37 | 944,37 | 0,00 | 0,00 | -944,37 | 0,00 |
| 13 | Versorgungsaufwendungen | 0,00 | 0,00 | 0,00 | 0,00 | 0,00 | 0,00 | 0,00 | 0,00 |
| 14 | Aufwendungen für Sach- und Dienstleistungen | 0,00 | 22.000,00 | 0,00 | -22.000,00 | 0,00 | 0,00 | 22.000,00 | 0,00 |
| | 42910000 Aufwendungen für sonstige Sach- und Dienstleis-tungen | 0,00 | 22.000,00 | 0,00 | -22.000,00 | 0,00 | 0,00 | 22.000,00 | 0,00 |
| 15 | Abschreibungen | 0,00 | 0,00 | 0,00 | 0,00 | 0,00 | 0,00 | 0,00 | 0,00 |
| | 47220000 Abschreibungen auf Forderungen | 0,00 | 0,00 | 0,00 | 0,00 | 0,00 | 0,00 | 0,00 | 0,00 |
| 16 | Zinsen und ähnliche Aufwendungen | 0,00 | 0,00 | 0,00 | 0,00 | 0,00 | 0,00 | 0,00 | 0,00 |
| 17 | Transferaufwendungen | 980,00 | 1.000,00 | 980,00 | -20,00 | 0,00 | 0,00 | 20,00 | 0,00 |
| | 43730000 Allgemeine Umlagen an Zweckverbände und dgl. | 980,00 | 1.000,00 | 980,00 | -20,00 | 0,00 | 0,00 | 20,00 | 0,00 |
| 18 | Sonstige ordentliche Aufwendungen | 0,00 | 0,00 | 0,00 | 0,00 | 0,00 | 0,00 | 0,00 | 0,00 |
| | 44520000 Erstattungen an Gemeinden und Gemeindever-bände | 0,00 | 0,00 | 0,00 | 0,00 | 0,00 | 0,00 | 0,00 | 0,00 |
| 19 | Anteilige ordentliche Aufwendungen (Summe aus Nummern 12 bis 18) | 7.783,27 | 31.135,00 | 5.700,94 | -25.434,06 | 0,00 | 0,00 | 25.434,06 | 0,00 |
| 20 | Anteiliges veranschlagtes ordentliches Ergebnis (Saldo aus Nummern 11 und 19) | -7.407,27 | -31.135,00 | -5.030,94 | 26.104,06 | 0,00 | 0,00 | -26.104,06 | 0,00 |
| 21 | Erträge aus internen Leistungen | 0,00 | 0,00 | 0,00 | 0,00 | 0,00 | 0,00 | 0,00 | 0,00 |
| | 38110000 Erträge aus internen Leistungsbeziehungen | 0,00 | 0,00 | 0,00 | 0,00 | 0,00 | 0,00 | 0,00 | 0,00 |
| 22 | Aufwendungen aus internen Leistungen | 2.109,47 | 0,00 | 3.268,23 | 3.268,23 | 0,00 | 0,00 | -3.268,23 | 0,00 |
| | 48110000 Aufwendungen aus internen Leistungsbeziehun-gen | 2.109,47 | 0,00 | 3.268,23 | 3.268,23 | 0,00 | 0,00 | -3.268,23 | 0,00 |
| 23 | kalkulatorische Kosten | 0,00 | 0,00 | 0,00 | 0,00 | 0,00 | 0,00 | 0,00 | 0,00 |
| 24 | Kalkulatorisches Ergebnis (Saldo aus Nummern 21 bis 23) | -2.109,47 | 0,00 | -3.268,23 | -3.268,23 | 0,00 | 0,00 | 3.268,23 | 0,00 |
| 25 | Nettoressourcenbedarf/-überschuss (Summe aus Nummern 20 und 24) | -9.516,74 | -31.135,00 | -8.299,17 | 22.835,83 | 0,00 | 0,00 | -22.835,83 | 0,00 |

Gemeinde Hohberg 2021

Teilhaushalt 5 Bauen, Friedhof, Infrastruktur und Umwelt — Hauptamtsleitung und SGBL "Bauen"

| | | |
|---|---|---|
| Produktbereich | 51 | Räumliche Planung und Entwicklung |
| Produktgruppe | 5110 | Stadtentwicklung, Städtebauliche Planung, Verkehrsplanung und Stadterneuerung |
| Unterprodukt | 51100200 | Vorbereitende Bauleitplanung |

## Teilfinanzrechung mit Planvergleich

| Nr. | | Ergebnis 2020 EUR | Fort-geschriebener Ansatz 2021 EUR | Ergebnis 2021 EUR | Vergleich Ergebnis / Ansatz (Sp. 3-2) EUR | Ergänz. Festlegungen im HH-Vollzug EUR | Ermächti-gungsübertra-gung aus 2020 EUR | verfügbare Mittel abzgl. Ergebnis EUR | Ermächti-gungsübertra-gung ins Folgejahr EUR |
|---|---|---|---|---|---|---|---|---|---|
| | | 1 | 2 | 3 | 4 | 5 | 6 | 7 | 8 |
| 1 | Summe der Einzahlungen aus laufender Verwaltungstätigkeit (ohne außerordentliche zahlungswirksame Erträge aus Vermögensveräußerung) | 376,00 | 0,00 | 670,00 | 670,00 | 0,00 | 0,00 | -670,00 | 0,00 |
| 2 | Summe der Auszahlungen aus laufender Verwaltungstätigkeit | 9.594,01 | 31.135,00 | 7.966,47 | -23.168,53 | 0,00 | 0,00 | 23.168,53 | 0,00 |
| 3 | Anteiliger Zahlungsmittelüberschuss/-bedarf des Ergebnishaushalts (Saldo aus Nummer 1 und 2) | -9.218,01 | -31.135,00 | -7.296,47 | 23.838,53 | 0,00 | 0,00 | -23.838,53 | 0,00 |
| 4 | Einzahlungen aus Investitionszuwendungen | 0,00 | 0,00 | 0,00 | 0,00 | 0,00 | 0,00 | 0,00 | 0,00 |
| 5 | Einzahlungen aus Investitionsbeiträgen und ähnlichen Entgelten für Investitionstätigkeit | 0,00 | 0,00 | 0,00 | 0,00 | 0,00 | 0,00 | 0,00 | 0,00 |
| 6 | Einzahlungen aus der Veräußerung von Sachvermögen | 0,00 | 0,00 | 0,00 | 0,00 | 0,00 | 0,00 | 0,00 | 0,00 |
| 7 | Einzahlungen aus der Veräußerung von Finanzvermögen | 0,00 | 0,00 | 0,00 | 0,00 | 0,00 | 0,00 | 0,00 | 0,00 |
| 8 | Einzahlungen für sonstige Investitionstätigkeit | 0,00 | 0,00 | 0,00 | 0,00 | 0,00 | 0,00 | 0,00 | 0,00 |
| 9 | Summe der Einzahlungen aus Investitionstätigkeit (Summe aus Nummer 4 bis 8) | 0,00 | 0,00 | 0,00 | 0,00 | 0,00 | 0,00 | 0,00 | 0,00 |
| 10 | Auszahlungen für den Erwerb von Grundstücken und Gebäuden | 0,00 | 0,00 | 0,00 | 0,00 | 0,00 | 0,00 | 0,00 | 0,00 |
| 11 | Auszahlungen für Baumaßnahmen | 0,00 | 0,00 | 0,00 | 0,00 | 0,00 | 0,00 | 0,00 | 0,00 |
| 12 | Auszahlungen für den Erwerb von beweglichem Sachvermögen | 0,00 | 0,00 | 0,00 | 0,00 | 0,00 | 0,00 | 0,00 | 0,00 |
| 13 | Auszahlungen für den Erwerb von Finanzvermögen | 0,00 | 0,00 | 0,00 | 0,00 | 0,00 | 0,00 | 0,00 | 0,00 |
| 14 | Auszahlungen für Investitionsförderungsmaßnahmen | 0,00 | 0,00 | 0,00 | 0,00 | 0,00 | 0,00 | 0,00 | 0,00 |
| 15 | Auszahlungen für den Erwerb von immateriellen Vermögensgegenständen | 0,00 | 0,00 | 0,00 | 0,00 | 0,00 | 0,00 | 0,00 | 0,00 |
| 16 | Summe der Auszahlungen aus Investitionstätigkeit (Summe aus Nummer 10 bis 15) | 0,00 | 0,00 | 0,00 | 0,00 | 0,00 | 0,00 | 0,00 | 0,00 |
| 17 | Anteiliger Finanzierungsmittelüberschuss/-bedarf aus Investitionstätigkeit (Saldo aus Nummer 9 und 16) | 0,00 | 0,00 | 0,00 | 0,00 | 0,00 | 0,00 | 0,00 | 0,00 |
| 18 | Anteiliger Finanzierungsmittelüberschuss/-bedarf (Saldo aus Nummern 3 und 17) | -9.218,01 | -31.135,00 | -7.296,47 | 23.838,53 | 0,00 | 0,00 | -23.838,53 | 0,00 |

Gemeinde Hohberg 2021

Teilhaushalt 5 Bauen, Friedhof, Infrastruktur und Umwelt — Hauptamtsleitung und SGBL "Bauen"

| | | |
|---|---|---|
| Produktbereich | 51 | Räumliche Planung und Entwicklung |
| Produktgruppe | 5110 | Stadtentwicklung, Städtebauliche Planung, Verkehrsplanung und Stadterneuerung |
| Unterprodukt | 51100500 | Verbindliche Bauleitplanung |

## Teilergebnisrechnung mit Planvergleich

| Nr. | | Ergebnis 2020 EUR | Fort-geschriebener Ansatz 2021 EUR | Ergebnis 2021 EUR | Vergleich Ergebnis / Ansatz (Sp. 3-2) EUR | Ergänz. Festlegungen im HH-Vollzug EUR | Ermächti-gungsübertra-gung aus 2020 EUR | verfügbare Mittel abzgl. Ergebnis EUR | Ermächti-gungsübertra-gung ins Folgejahr EUR |
|---|---|---|---|---|---|---|---|---|---|
| | | 1 | 2 | 3 | 4 | 5 | 6 | 7 | 8 |
| 1 | Steuern und ähnliche Abgaben | 0,00 | 0,00 | 0,00 | 0,00 | 0,00 | 0,00 | 0,00 | 0,00 |
| 2 | Zuweisungen und Zuwendungen, Umlagen | 0,00 | 0,00 | 0,00 | 0,00 | 0,00 | 0,00 | 0,00 | 0,00 |
| 3 | Aufgelöste Investitionszuwendungen und -beiträge | 0,00 | 0,00 | 0,00 | 0,00 | 0,00 | 0,00 | 0,00 | 0,00 |
| 4 | Sonstige Transfererträge | 0,00 | 0,00 | 0,00 | 0,00 | 0,00 | 0,00 | 0,00 | 0,00 |
| 5 | Entgelte für öffentliche Leistungen oder Einrichtungen | 0,00 | 0,00 | 0,00 | 0,00 | 0,00 | 0,00 | 0,00 | 0,00 |
| 6 | Sonstige privatrechtliche Leistungsentgelte | 0,00 | 0,00 | 0,00 | 0,00 | 0,00 | 0,00 | 0,00 | 0,00 |
| 7 | Kostenerstattungen und Kostenumlagen | 1.506,00 | 0,00 | 2.684,00 | 2.684,00 | 0,00 | 0,00 | -2.684,00 | 0,00 |
| | 34850000 Erträge aus Kostenerstattungen , Kostenumlagen von verbundenen Unternehmen, Beteiligungen und Sonder-vermögen | 1.506,00 | 0,00 | 2.684,00 | 2.684,00 | 0,00 | 0,00 | -2.684,00 | 0,00 |
| 8 | Zinsen und ähnliche Erträge | 0,00 | 0,00 | 0,00 | 0,00 | 0,00 | 0,00 | 0,00 | 0,00 |
| 9 | Aktivierte Eigenleistungen und Bestandsveränderungen | 0,00 | 0,00 | 0,00 | 0,00 | 0,00 | 0,00 | 0,00 | 0,00 |
| 10 | Sonstige ordentliche Erträge | 0,00 | 0,00 | 0,00 | 0,00 | 0,00 | 0,00 | 0,00 | 0,00 |
| | 35831100 Erträge aus der Auflösung oder Herabsetzung von Einzelwertberichtigungen auf Forderungen | 0,00 | 0,00 | 0,00 | 0,00 | 0,00 | 0,00 | 0,00 | 0,00 |
| | 35910000 Andere sonstige ordentliche Erträge | 0,00 | 0,00 | 0,00 | 0,00 | 0,00 | 0,00 | 0,00 | 0,00 |
| 11 | Anteilige ordentliche Erträge (Summe aus Nummern 1 bis 10) | 1.506,00 | 0,00 | 2.684,00 | 2.684,00 | 0,00 | 0,00 | -2.684,00 | 0,00 |
| 12 | Personalaufwendungen | 32.719,31 | 43.165,00 | 24.961,01 | -18.203,99 | 0,00 | 0,00 | 18.203,99 | 0,00 |
| | 40110000 Dienstaufwendungen Beamte | 15.798,54 | 20.000,00 | 14.498,59 | -5.501,41 | 0,00 | 0,00 | 5.501,41 | 0,00 |
| | 40120000 Dienstaufwendungen Arbeitnehmer | 4.147,28 | 2.975,00 | 4.510,66 | 1.535,66 | 0,00 | 0,00 | -1.535,66 | 0,00 |
| | 40210000 Beiträge zu Versorgungskassen Beamte | 10.958,27 | 18.370,00 | 0,00 | -18.370,00 | 0,00 | 0,00 | 18.370,00 | 0,00 |
| | 40220000 Beiträge zu Versorgungskassen Arbeitnehmer | 387,76 | 530,00 | 410,02 | -119,98 | 0,00 | 0,00 | 119,98 | 0,00 |
| | 40320000 Beiträge zur gesetzlichen Sozialversicherung Arbeitnehmer | 846,50 | 740,00 | 945,11 | 205,11 | 0,00 | 0,00 | -205,11 | 0,00 |
| | 40410000 Beihilfen und Unterstützungsleistungen für Bedienstete | 520,59 | 550,00 | 607,93 | 57,93 | 0,00 | 0,00 | -57,93 | 0,00 |
| | 40710000 Zuführung zu, bzw. Inanspruchnahme von, Rückstellungen für Altersteilzeit und andere Maßnahmen | 60,37 | 0,00 | 3.988,70 | 3.988,70 | 0,00 | 0,00 | -3.988,70 | 0,00 |
| 13 | Versorgungsaufwendungen | 0,00 | 0,00 | 0,00 | 0,00 | 0,00 | 0,00 | 0,00 | 0,00 |
| 14 | Aufwendungen für Sach- und Dienstleistungen | 12.438,37 | 43.400,00 | 4.942,93 | -38.457,07 | 0,00 | 0,00 | 38.457,07 | 0,00 |
| | 42910000 Aufwendungen für sonstige Sach- und Dienstleis-tungen | 12.438,37 | 43.400,00 | 4.942,93 | -38.457,07 | 0,00 | 0,00 | 38.457,07 | 0,00 |
| 15 | Abschreibungen | 0,00 | 0,00 | 0,00 | 0,00 | 0,00 | 0,00 | 0,00 | 0,00 |
| | 47220000 Abschreibungen auf Forderungen | 0,00 | 0,00 | 0,00 | 0,00 | 0,00 | 0,00 | 0,00 | 0,00 |
| 16 | Zinsen und ähnliche Aufwendungen | 0,00 | 0,00 | 0,00 | 0,00 | 0,00 | 0,00 | 0,00 | 0,00 |
| 17 | Transferaufwendungen | 0,00 | 0,00 | 0,00 | 0,00 | 0,00 | 0,00 | 0,00 | 0,00 |
| 18 | Sonstige ordentliche Aufwendungen | 84,70 | 0,00 | 0,00 | 0,00 | 0,00 | 0,00 | 0,00 | 0,00 |
| | 44311000 Reisekosten ohne Umsatzsteuer | 84,70 | 0,00 | 0,00 | 0,00 | 0,00 | 0,00 | 0,00 | 0,00 |
| 19 | Anteilige ordentliche Aufwendungen (Summe aus Nummern 12 bis 18) | 45.242,38 | 86.565,00 | 29.903,94 | -56.661,06 | 0,00 | 0,00 | 56.661,06 | 0,00 |
| 20 | Anteiliges veranschlagtes ordentliches Ergebnis (Saldo aus Nummern 11 und 19) | -43.736,38 | -86.565,00 | -27.219,94 | 59.345,06 | 0,00 | 0,00 | -59.345,06 | 0,00 |
| 21 | Erträge aus internen Leistungen | 0,00 | 0,00 | 0,00 | 0,00 | 0,00 | 0,00 | 0,00 | 0,00 |
| | 38110000 Erträge aus internen Leistungsbeziehungen | 0,00 | 0,00 | 0,00 | 0,00 | 0,00 | 0,00 | 0,00 | 0,00 |
| 22 | Aufwendungen aus internen Leistungen | 6.448,47 | 0,00 | 11.932,84 | 11.932,84 | 0,00 | 0,00 | -11.932,84 | 0,00 |
| | 48110000 Aufwendungen aus internen Leistungsbeziehun-gen | 6.448,47 | 0,00 | 11.932,84 | 11.932,84 | 0,00 | 0,00 | -11.932,84 | 0,00 |
| 23 | kalkulatorische Kosten | 0,00 | 0,00 | 0,00 | 0,00 | 0,00 | 0,00 | 0,00 | 0,00 |
| 24 | Kalkulatorisches Ergebnis (Saldo aus Nummern 21 bis 23) | -6.448,47 | 0,00 | -11.932,84 | -11.932,84 | 0,00 | 0,00 | 11.932,84 | 0,00 |
| 25 | Nettoressourcenbedarf/-überschuss (Summe aus Nummern 20 und 24) | -50.184,85 | -86.565,00 | -39.152,78 | 47.412,22 | 0,00 | 0,00 | -47.412,22 | 0,00 |

Gemeinde Hohberg 2021

Teilhaushalt 5 Bauen, Friedhof, Infrastruktur und Umwelt Hauptamtsleitung und SGBL "Bauen"

| | | |
|---|---|---|
| Produktbereich | 51 | Räumliche Planung und Entwicklung |
| Produktgruppe | 5110 | Stadtentwicklung, Städtebauliche Planung, Verkehrsplanung und Stadterneuerung |
| Unterprodukt | 51100500 | Verbindliche Bauleitplanung |

## Teilfinanzrechung mit Planvergleich

| Nr. | | Ergebnis 2020 EUR | Fort-geschriebener Ansatz 2021 EUR | Ergebnis 2021 EUR | Vergleich Ergebnis / Ansatz (Sp. 3-2) EUR | Ergänz. Festlegungen im HH-Vollzug EUR | Ermächti-gungsübertra-gung aus 2020 EUR | verfügbare Mittel abzgl. Ergebnis EUR | Ermächti-gungsübertra-gung ins Folgejahr EUR |
|---|---|---|---|---|---|---|---|---|---|
| | | 1 | 2 | 3 | 4 | 5 | 6 | 7 | 8 |
| 1 | Summe der Einzahlungen aus laufender Verwaltungstätigkeit (ohne außerordentliche zahlungswirksame Erträge aus Vermögensveräußerung) | 1.506,00 | 0,00 | 2.684,00 | 2.684,00 | 0,00 | 0,00 | -2.684,00 | 0,00 |
| 2 | Summe der Auszahlungen aus laufender Verwaltungstätigkeit | 46.908,14 | 86.565,00 | 38.334,12 | -48.230,88 | 0,00 | 0,00 | 48.230,88 | 0,00 |
| 3 | Anteiliger Zahlungsmittelüberschuss/-bedarf des Ergebnishaushalts (Saldo aus Nummer 1 und 2) | -45.402,14 | -86.565,00 | -35.650,12 | 50.914,88 | 0,00 | 0,00 | -50.914,88 | 0,00 |
| 4 | Einzahlungen aus Investitionszuwendungen | 0,00 | 0,00 | 0,00 | 0,00 | 0,00 | 0,00 | 0,00 | 0,00 |
| 5 | Einzahlungen aus Investitionsbeiträgen und ähnlichen Entgelten für Investitionstätigkeit | 0,00 | 0,00 | 0,00 | 0,00 | 0,00 | 0,00 | 0,00 | 0,00 |
| 6 | Einzahlungen aus der Veräußerung von Sachvermögen | 0,00 | 0,00 | 0,00 | 0,00 | 0,00 | 0,00 | 0,00 | 0,00 |
| 7 | Einzahlungen aus der Veräußerung von Finanzvermögen | 0,00 | 0,00 | 0,00 | 0,00 | 0,00 | 0,00 | 0,00 | 0,00 |
| 8 | Einzahlungen für sonstige Investitionstätigkeit | 0,00 | 0,00 | 0,00 | 0,00 | 0,00 | 0,00 | 0,00 | 0,00 |
| 9 | Summe der Einzahlungen aus Investitionstätigkeit (Summe aus Nummer 4 bis 8) | 0,00 | 0,00 | 0,00 | 0,00 | 0,00 | 0,00 | 0,00 | 0,00 |
| 10 | Auszahlungen für den Erwerb von Grundstücken und Gebäuden | 0,00 | 0,00 | 0,00 | 0,00 | 0,00 | 0,00 | 0,00 | 0,00 |
| 11 | Auszahlungen für Baumaßnahmen | 0,00 | 0,00 | 0,00 | 0,00 | 0,00 | 0,00 | 0,00 | 0,00 |
| 12 | Auszahlungen für den Erwerb von beweglichem Sachvermögen | 0,00 | 0,00 | 0,00 | 0,00 | 0,00 | 0,00 | 0,00 | 0,00 |
| 13 | Auszahlungen für den Erwerb von Finanzvermögen | 0,00 | 0,00 | 0,00 | 0,00 | 0,00 | 0,00 | 0,00 | 0,00 |
| 14 | Auszahlungen für Investitionsförderungsmaßnahmen | 0,00 | 0,00 | 0,00 | 0,00 | 0,00 | 0,00 | 0,00 | 0,00 |
| 15 | Auszahlungen für den Erwerb von immateriellen Vermögensgegenständen | 0,00 | 0,00 | 0,00 | 0,00 | 0,00 | 0,00 | 0,00 | 0,00 |
| 16 | Summe der Auszahlungen aus Investitionstätigkeit (Summe aus Nummer 10 bis 15) | 0,00 | 0,00 | 0,00 | 0,00 | 0,00 | 0,00 | 0,00 | 0,00 |
| 17 | Anteiliger Finanzierungsmittelüberschuss/-bedarf aus Investitionstätigkeit (Saldo aus Nummer 9 und 16) | 0,00 | 0,00 | 0,00 | 0,00 | 0,00 | 0,00 | 0,00 | 0,00 |
| 18 | Anteiliger Finanzierungsmittelüberschuss/-bedarf (Saldo aus Nummern 3 und 17) | -45.402,14 | -86.565,00 | -35.650,12 | 50.914,88 | 0,00 | 0,00 | -50.914,88 | 0,00 |

Gemeinde Hohberg 2021

Teilhaushalt 5 Bauen, Friedhof, Infrastruktur und Umwelt Hauptamtsleitung und SGBL "Bauen"

| | | |
|---|---|---|
| Produktbereich | 51 | Räumliche Planung und Entwicklung |
| Produktgruppe | 5111 | Flächen- und grundstückbezogene Daten und Grundlagen |
| Unterprodukt | 51110400 | Liegenschaftsvermessung |

## Teilergebnisrechnung mit Planvergleich

| Nr. | | Ergebnis 2020 EUR | Fort-geschriebener Ansatz 2021 EUR | Ergebnis 2021 EUR | Vergleich Ergebnis / Ansatz (Sp. 3-2) EUR | Ergänz. Festlegungen im HH-Vollzug EUR | Ermächti-gungsübertra-gung aus 2020 EUR | verfügbare Mittel abzgl. Ergebnis EUR | Ermächti-gungsübertra-gung ins Folgejahr EUR |
|---|---|---|---|---|---|---|---|---|---|
| | | 1 | 2 | 3 | 4 | 5 | 6 | 7 | 8 |
| 1 | Steuern und ähnliche Abgaben | 0,00 | 0,00 | 0,00 | 0,00 | 0,00 | 0,00 | 0,00 | 0,00 |
| 2 | Zuweisungen und Zuwendungen, Umlagen | 0,00 | 0,00 | 0,00 | 0,00 | 0,00 | 0,00 | 0,00 | 0,00 |
| 3 | Aufgelöste Investitionszuwendungen und -beiträge | 0,00 | 0,00 | 0,00 | 0,00 | 0,00 | 0,00 | 0,00 | 0,00 |
| 4 | Sonstige Transfererträge | 0,00 | 0,00 | 0,00 | 0,00 | 0,00 | 0,00 | 0,00 | 0,00 |
| 5 | Entgelte für öffentliche Leistungen oder Einrichtungen | 0,00 | 0,00 | 0,00 | 0,00 | 0,00 | 0,00 | 0,00 | 0,00 |
| 6 | Sonstige privatrechtliche Leistungsentgelte | 0,00 | 0,00 | 0,00 | 0,00 | 0,00 | 0,00 | 0,00 | 0,00 |
| 7 | Kostenerstattungen und Kostenumlagen | 0,00 | 0,00 | 0,00 | 0,00 | 0,00 | 0,00 | 0,00 | 0,00 |
| 8 | Zinsen und ähnliche Erträge | 0,00 | 0,00 | 0,00 | 0,00 | 0,00 | 0,00 | 0,00 | 0,00 |
| 9 | Aktivierte Eigenleistungen und Bestandsveränderungen | 0,00 | 0,00 | 0,00 | 0,00 | 0,00 | 0,00 | 0,00 | 0,00 |
| 10 | Sonstige ordentliche Erträge | 0,00 | 0,00 | 0,00 | 0,00 | 0,00 | 0,00 | 0,00 | 0,00 |
| | 35831100 Erträge aus der Auflösung oder Herabsetzung von Einzelwertberichtigungen auf Forderungen | 0,00 | 0,00 | 0,00 | 0,00 | 0,00 | 0,00 | 0,00 | 0,00 |
| | 35910000 Andere sonstige ordentliche Erträge | 0,00 | 0,00 | 0,00 | 0,00 | 0,00 | 0,00 | 0,00 | 0,00 |
| 11 | Anteilige ordentliche Erträge (Summe aus Nummern 1 bis 10) | 0,00 | 0,00 | 0,00 | 0,00 | 0,00 | 0,00 | 0,00 | 0,00 |
| 12 | Personalaufwendungen | 0,00 | 0,00 | 0,00 | 0,00 | 0,00 | 0,00 | 0,00 | 0,00 |
| 13 | Versorgungsaufwendungen | 0,00 | 0,00 | 0,00 | 0,00 | 0,00 | 0,00 | 0,00 | 0,00 |
| 14 | Aufwendungen für Sach- und Dienstleistungen | 603,20 | 22.500,00 | 0,00 | -22.500,00 | 0,00 | 0,00 | 22.500,00 | 0,00 |
| | 42710000 Besondere Verwaltungs- und Betriebsaufwendungen | 0,00 | 0,00 | 0,00 | 0,00 | 0,00 | 0,00 | 0,00 | 0,00 |
| | 42910000 Aufwendungen für sonstige Sach- und Dienstleistungen | 603,20 | 22.500,00 | 0,00 | -22.500,00 | 0,00 | 0,00 | 22.500,00 | 0,00 |
| 15 | Abschreibungen | 0,00 | 0,00 | 0,00 | 0,00 | 0,00 | 0,00 | 0,00 | 0,00 |
| | 47220000 Abschreibungen auf Forderungen | 0,00 | 0,00 | 0,00 | 0,00 | 0,00 | 0,00 | 0,00 | 0,00 |
| 16 | Zinsen und ähnliche Aufwendungen | 0,00 | 0,00 | 0,00 | 0,00 | 0,00 | 0,00 | 0,00 | 0,00 |
| 17 | Transferaufwendungen | 0,00 | 0,00 | 0,00 | 0,00 | 0,00 | 0,00 | 0,00 | 0,00 |
| 18 | Sonstige ordentliche Aufwendungen | 0,00 | 0,00 | 0,00 | 0,00 | 0,00 | 0,00 | 0,00 | 0,00 |
| 19 | Anteilige ordentliche Aufwendungen (Summe aus Nummern 12 bis 18) | 603,20 | 22.500,00 | 0,00 | -22.500,00 | 0,00 | 0,00 | 22.500,00 | 0,00 |
| 20 | Anteiliges veranschlagtes ordentliches Ergebnis (Saldo aus Nummern 11 und 19) | -603,20 | -22.500,00 | 0,00 | 22.500,00 | 0,00 | 0,00 | -22.500,00 | 0,00 |
| 21 | Erträge aus internen Leistungen | 0,00 | 0,00 | 0,00 | 0,00 | 0,00 | 0,00 | 0,00 | 0,00 |
| | 38110000 Erträge aus internen Leistungsbeziehungen | 0,00 | 0,00 | 0,00 | 0,00 | 0,00 | 0,00 | 0,00 | 0,00 |
| 22 | Aufwendungen aus internen Leistungen | 0,00 | 0,00 | 2.020,55 | 2.020,55 | 0,00 | 0,00 | -2.020,55 | 0,00 |
| | 48110000 Aufwendungen aus internen Leistungsbeziehungen | 0,00 | 0,00 | 2.020,55 | 2.020,55 | 0,00 | 0,00 | -2.020,55 | 0,00 |
| 23 | kalkulatorische Kosten | 0,00 | 0,00 | 0,00 | 0,00 | 0,00 | 0,00 | 0,00 | 0,00 |
| 24 | Kalkulatorisches Ergebnis (Saldo aus Nummern 21 bis 23) | 0,00 | 0,00 | -2.020,55 | -2.020,55 | 0,00 | 0,00 | 2.020,55 | 0,00 |
| 25 | Nettoressourcenbedarf/-überschuss (Summe aus Nummern 20 und 24) | -603,20 | -22.500,00 | -2.020,55 | 20.479,45 | 0,00 | 0,00 | -20.479,45 | 0,00 |

Gemeinde Hohberg 2021

Teilhaushalt 5 Bauen, Friedhof, Infrastruktur und Umwelt Hauptamtsleitung und SGBL "Bauen"

| | | |
|---|---|---|
| Produktbereich | 51 | Räumliche Planung und Entwicklung |
| Produktgruppe | 5111 | Flächen- und grundstückbezogene Daten und Grundlagen |
| Unterprodukt | 51110400 | Liegenschaftsvermessung |

## Teilfinanzrechung mit Planvergleich

| Nr. | | Ergebnis 2020 EUR | Fort-geschriebener Ansatz 2021 EUR | Ergebnis 2021 EUR | Vergleich Ergebnis / Ansatz (Sp. 3-2) EUR | Ergänz. Festlegungen im HH-Vollzug EUR | Ermächti-gungsübertra-gung aus 2020 EUR | verfügbare Mittel abzgl. Ergebnis EUR | Ermächti-gungsübertra-gung ins Folgejahr EUR |
|---|---|---|---|---|---|---|---|---|---|
| | | 1 | 2 | 3 | 4 | 5 | 6 | 7 | 8 |
| 1 | Summe der Einzahlungen aus laufender Verwaltungstätigkeit (ohne außerordentliche zahlungswirksame Erträge aus Vermögensveräußerung) | 0,00 | 0,00 | 0,00 | 0,00 | 0,00 | 0,00 | 0,00 | 0,00 |
| 2 | Summe der Auszahlungen aus laufender Verwaltungstätigkeit | 0,00 | 22.500,00 | 2.623,75 | -19.876,25 | 0,00 | 0,00 | 19.876,25 | 0,00 |
| 3 | Anteiliger Zahlungsmittelüberschuss/-bedarf des Ergebnishaushalts (Saldo aus Nummer 1 und 2) | 0,00 | -22.500,00 | -2.623,75 | 19.876,25 | 0,00 | 0,00 | -19.876,25 | 0,00 |
| 4 | Einzahlungen aus Investitionszuwendungen | 0,00 | 0,00 | 0,00 | 0,00 | 0,00 | 0,00 | 0,00 | 0,00 |
| 5 | Einzahlungen aus Investitionsbeiträgen und ähnlichen Entgelten für Investitionstätigkeit | 0,00 | 0,00 | 0,00 | 0,00 | 0,00 | 0,00 | 0,00 | 0,00 |
| 6 | Einzahlungen aus der Veräußerung von Sachvermögen | 0,00 | 0,00 | 0,00 | 0,00 | 0,00 | 0,00 | 0,00 | 0,00 |
| 7 | Einzahlungen aus der Veräußerung von Finanzvermögen | 0,00 | 0,00 | 0,00 | 0,00 | 0,00 | 0,00 | 0,00 | 0,00 |
| 8 | Einzahlungen für sonstige Investitionstätigkeit | 0,00 | 0,00 | 0,00 | 0,00 | 0,00 | 0,00 | 0,00 | 0,00 |
| 9 | Summe der Einzahlungen aus Investitionstätigkeit (Summe aus Nummer 4 bis 8) | 0,00 | 0,00 | 0,00 | 0,00 | 0,00 | 0,00 | 0,00 | 0,00 |
| 10 | Auszahlungen für den Erwerb von Grundstücken und Gebäuden | 0,00 | 0,00 | 0,00 | 0,00 | 0,00 | 0,00 | 0,00 | 0,00 |
| 11 | Auszahlungen für Baumaßnahmen | 0,00 | 0,00 | 0,00 | 0,00 | 0,00 | 0,00 | 0,00 | 0,00 |
| 12 | Auszahlungen für den Erwerb von beweglichem Sachvermögen | 0,00 | 0,00 | 0,00 | 0,00 | 0,00 | 0,00 | 0,00 | 0,00 |
| 13 | Auszahlungen für den Erwerb von Finanzvermögen | 0,00 | 0,00 | 0,00 | 0,00 | 0,00 | 0,00 | 0,00 | 0,00 |
| 14 | Auszahlungen für Investitionsförderungsmaßnahmen | 0,00 | 0,00 | 0,00 | 0,00 | 0,00 | 0,00 | 0,00 | 0,00 |
| 15 | Auszahlungen für den Erwerb von immateriellen Vermögensgegenständen | 0,00 | 0,00 | 0,00 | 0,00 | 0,00 | 0,00 | 0,00 | 0,00 |
| 16 | Summe der Auszahlungen aus Investitionstätigkeit (Summe aus Nummer 10 bis 15) | 0,00 | 0,00 | 0,00 | 0,00 | 0,00 | 0,00 | 0,00 | 0,00 |
| 17 | Anteiliger Finanzierungsmittelüberschuss/-bedarf aus Investitionstätigkeit (Saldo aus Nummer 9 und 16) | 0,00 | 0,00 | 0,00 | 0,00 | 0,00 | 0,00 | 0,00 | 0,00 |
| 18 | Anteiliger Finanzierungsmittelüberschuss/-bedarf (Saldo aus Nummern 3 und 17) | 0,00 | -22.500,00 | -2.623,75 | 19.876,25 | 0,00 | 0,00 | -19.876,25 | 0,00 |

Gemeinde Hohberg 2021

Teilhaushalt 5 Bauen, Friedhof, Infrastruktur und Umwelt Hauptamtsleitung und SGBL "Bauen"

| | | |
|---|---|---|
| Produktbereich | 51 | Räumliche Planung und Entwicklung |
| Produktgruppe | 5111 | Flächen- und grundstückbezogene Daten und Grundlagen |
| Unterprodukt | 51110600 | Grundlagen raumbezogener Informationssysteme |

## Teilergebnisrechnung mit Planvergleich

| Nr. | | Ergebnis 2020 EUR | Fort-geschriebener Ansatz 2021 EUR | Ergebnis 2021 EUR | Vergleich Ergebnis / Ansatz (Sp. 3-2) EUR | Ergänz. Festlegungen im HH-Vollzug EUR | Ermächti-gungsübertra-gung aus 2020 EUR | verfügbare Mittel abzgl. Ergebnis EUR | Ermächti-gungsübertra-gung ins Folgejahr EUR |
|---|---|---|---|---|---|---|---|---|---|
| | | 1 | 2 | 3 | 4 | 5 | 6 | 7 | 8 |
| 1 | Steuern und ähnliche Abgaben | 0,00 | 0,00 | 0,00 | 0,00 | 0,00 | 0,00 | 0,00 | 0,00 |
| 2 | Zuweisungen und Zuwendungen, Umlagen | 0,00 | 0,00 | 0,00 | 0,00 | 0,00 | 0,00 | 0,00 | 0,00 |
| 3 | Aufgelöste Investitionszuwendungen und -beiträge | 0,00 | 0,00 | 0,00 | 0,00 | 0,00 | 0,00 | 0,00 | 0,00 |
| 4 | Sonstige Transfererträge | 0,00 | 0,00 | 0,00 | 0,00 | 0,00 | 0,00 | 0,00 | 0,00 |
| 5 | Entgelte für öffentliche Leistungen oder Einrichtungen | 0,00 | 0,00 | 0,00 | 0,00 | 0,00 | 0,00 | 0,00 | 0,00 |
| 6 | Sonstige privatrechtliche Leistungsentgelte | 0,00 | 0,00 | 0,00 | 0,00 | 0,00 | 0,00 | 0,00 | 0,00 |
| 7 | Kostenerstattungen und Kostenumlagen | 0,00 | 0,00 | 0,00 | 0,00 | 0,00 | 0,00 | 0,00 | 0,00 |
| 8 | Zinsen und ähnliche Erträge | 0,00 | 0,00 | 0,00 | 0,00 | 0,00 | 0,00 | 0,00 | 0,00 |
| 9 | Aktivierte Eigenleistungen und Bestandsveränderungen | 0,00 | 0,00 | 0,00 | 0,00 | 0,00 | 0,00 | 0,00 | 0,00 |
| 10 | Sonstige ordentliche Erträge | 0,00 | 0,00 | 0,00 | 0,00 | 0,00 | 0,00 | 0,00 | 0,00 |
| | 35831100 Erträge aus der Auflösung oder Herabsetzung von Einzelwertberichtigungen auf Forderungen | 0,00 | 0,00 | 0,00 | 0,00 | 0,00 | 0,00 | 0,00 | 0,00 |
| | 35910000 Andere sonstige ordentliche Erträge | 0,00 | 0,00 | 0,00 | 0,00 | 0,00 | 0,00 | 0,00 | 0,00 |
| 11 | Anteilige ordentliche Erträge (Summe aus Nummern 1 bis 10) | 0,00 | 0,00 | 0,00 | 0,00 | 0,00 | 0,00 | 0,00 | 0,00 |
| 12 | Personalaufwendungen | 17,60 | 0,00 | 0,00 | 0,00 | 0,00 | 0,00 | 0,00 | 0,00 |
| | 40710000 Zuführung zu, bzw. Inanspruchnahme von, Rückstellungen für Altersteilzeit und andere Maßnahmen | 17,60 | 0,00 | 0,00 | 0,00 | 0,00 | 0,00 | 0,00 | 0,00 |
| 13 | Versorgungsaufwendungen | 0,00 | 0,00 | 0,00 | 0,00 | 0,00 | 0,00 | 0,00 | 0,00 |
| 14 | Aufwendungen für Sach- und Dienstleistungen | 1.454,68 | 6.000,00 | 2.108,59 | -3.891,41 | 0,00 | 0,00 | 3.891,41 | 0,00 |
| | 42710000 Besondere Verwaltungs- und Betriebsaufwendungen | 1.454,68 | 6.000,00 | 2.108,59 | -3.891,41 | 0,00 | 0,00 | 3.891,41 | 0,00 |
| 15 | Abschreibungen | 0,00 | 0,00 | 0,00 | 0,00 | 0,00 | 0,00 | 0,00 | 0,00 |
| | 47220000 Abschreibungen auf Forderungen | 0,00 | 0,00 | 0,00 | 0,00 | 0,00 | 0,00 | 0,00 | 0,00 |
| 16 | Zinsen und ähnliche Aufwendungen | 0,00 | 0,00 | 0,00 | 0,00 | 0,00 | 0,00 | 0,00 | 0,00 |
| 17 | Transferaufwendungen | 0,00 | 0,00 | 0,00 | 0,00 | 0,00 | 0,00 | 0,00 | 0,00 |
| 18 | Sonstige ordentliche Aufwendungen | 0,00 | 0,00 | 0,00 | 0,00 | 0,00 | 0,00 | 0,00 | 0,00 |
| 19 | Anteilige ordentliche Aufwendungen (Summe aus Nummern 12 bis 18) | 1.472,28 | 6.000,00 | 2.108,59 | -3.891,41 | 0,00 | 0,00 | 3.891,41 | 0,00 |
| 20 | Anteiliges veranschlagtes ordentliches Ergebnis (Saldo aus Nummern 11 und 19) | -1.472,28 | -6.000,00 | -2.108,59 | 3.891,41 | 0,00 | 0,00 | -3.891,41 | 0,00 |
| 21 | Erträge aus internen Leistungen | 0,00 | 0,00 | 0,00 | 0,00 | 0,00 | 0,00 | 0,00 | 0,00 |
| | 38110000 Erträge aus internen Leistungsbeziehungen | 0,00 | 0,00 | 0,00 | 0,00 | 0,00 | 0,00 | 0,00 | 0,00 |
| 22 | Aufwendungen aus internen Leistungen | 297,70 | 0,00 | 538,81 | 538,81 | 0,00 | 0,00 | -538,81 | 0,00 |
| | 48110000 Aufwendungen aus internen Leistungsbeziehungen | 297,70 | 0,00 | 538,81 | 538,81 | 0,00 | 0,00 | -538,81 | 0,00 |
| 23 | kalkulatorische Kosten | 0,00 | 0,00 | 0,00 | 0,00 | 0,00 | 0,00 | 0,00 | 0,00 |
| 24 | Kalkulatorisches Ergebnis (Saldo aus Nummern 21 bis 23) | -297,70 | 0,00 | -538,81 | -538,81 | 0,00 | 0,00 | 538,81 | 0,00 |
| 25 | Nettoressourcenbedarf/-überschuss (Summe aus Nummern 20 und 24) | -1.769,98 | -6.000,00 | -2.647,40 | 3.352,60 | 0,00 | 0,00 | -3.352,60 | 0,00 |

Gemeinde Hohberg 2021

Teilhaushalt 5 Bauen, Friedhof, Infrastruktur und Umwelt Hauptamtsleitung und SGBL "Bauen"

| | | |
|---|---|---|
| Produktbereich | 51 | Räumliche Planung und Entwicklung |
| Produktgruppe | 5111 | Flächen- und grundstückbezogene Daten und Grundlagen |
| Unterprodukt | 51110600 | Grundlagen raumbezogener Informationssysteme |

## Teilfinanzrechung mit Planvergleich

| Nr. | | Ergebnis 2020 EUR | Fort-geschriebener Ansatz 2021 EUR | Ergebnis 2021 EUR | Vergleich Ergebnis / Ansatz (Sp. 3-2) EUR | Ergänz. Festlegungen im HH-Vollzug EUR | Ermächti-gungsübertra-gung aus 2020 EUR | verfügbare Mittel abzgl. Ergebnis EUR | Ermächti-gungsübertra-gung ins Folgejahr EUR |
|---|---|---|---|---|---|---|---|---|---|
| | | 1 | 2 | 3 | 4 | 5 | 6 | 7 | 8 |
| 1 | Summe der Einzahlungen aus laufender Verwaltungstätigkeit (ohne außerordentliche zahlungswirksame Erträge aus Vermögensveräußerung) | 0,00 | 0,00 | 0,00 | 0,00 | 0,00 | 0,00 | 0,00 | 0,00 |
| 2 | Summe der Auszahlungen aus laufender Verwaltungstätigkeit | 1.769,98 | 6.000,00 | 2.647,40 | -3.352,60 | 0,00 | 0,00 | 3.352,60 | 0,00 |
| 3 | Anteiliger Zahlungsmittelüberschuss/-bedarf des Ergebnishaushalts (Saldo aus Nummer 1 und 2) | -1.769,98 | -6.000,00 | -2.647,40 | 3.352,60 | 0,00 | 0,00 | -3.352,60 | 0,00 |
| 4 | Einzahlungen aus Investitionszuwendungen | 0,00 | 0,00 | 0,00 | 0,00 | 0,00 | 0,00 | 0,00 | 0,00 |
| 5 | Einzahlungen aus Investitionsbeiträgen und ähnlichen Entgelten für Investitionstätigkeit | 0,00 | 0,00 | 0,00 | 0,00 | 0,00 | 0,00 | 0,00 | 0,00 |
| 6 | Einzahlungen aus der Veräußerung von Sachvermögen | 0,00 | 0,00 | 0,00 | 0,00 | 0,00 | 0,00 | 0,00 | 0,00 |
| 7 | Einzahlungen aus der Veräußerung von Finanzvermögen | 0,00 | 0,00 | 0,00 | 0,00 | 0,00 | 0,00 | 0,00 | 0,00 |
| 8 | Einzahlungen für sonstige Investitionstätigkeit | 0,00 | 0,00 | 0,00 | 0,00 | 0,00 | 0,00 | 0,00 | 0,00 |
| 9 | Summe der Einzahlungen aus Investitionstätigkeit (Summe aus Nummer 4 bis 8) | 0,00 | 0,00 | 0,00 | 0,00 | 0,00 | 0,00 | 0,00 | 0,00 |
| 10 | Auszahlungen für den Erwerb von Grundstücken und Gebäuden | 0,00 | 0,00 | 0,00 | 0,00 | 0,00 | 0,00 | 0,00 | 0,00 |
| 11 | Auszahlungen für Baumaßnahmen | 0,00 | 0,00 | 0,00 | 0,00 | 0,00 | 0,00 | 0,00 | 0,00 |
| 12 | Auszahlungen für den Erwerb von beweglichem Sachvermögen | 0,00 | 0,00 | 0,00 | 0,00 | 0,00 | 0,00 | 0,00 | 0,00 |
| 13 | Auszahlungen für den Erwerb von Finanzvermögen | 0,00 | 0,00 | 0,00 | 0,00 | 0,00 | 0,00 | 0,00 | 0,00 |
| 14 | Auszahlungen für Investitionsförderungsmaßnahmen | 0,00 | 0,00 | 0,00 | 0,00 | 0,00 | 0,00 | 0,00 | 0,00 |
| 15 | Auszahlungen für den Erwerb von immateriellen Vermögensgegenständen | 0,00 | 0,00 | 0,00 | 0,00 | 0,00 | 0,00 | 0,00 | 0,00 |
| 16 | Summe der Auszahlungen aus Investitionstätigkeit (Summe aus Nummer 10 bis 15) | 0,00 | 0,00 | 0,00 | 0,00 | 0,00 | 0,00 | 0,00 | 0,00 |
| 17 | Anteiliger Finanzierungsmittelüberschuss/-bedarf aus Investitionstätigkeit (Saldo aus Nummer 9 und 16) | 0,00 | 0,00 | 0,00 | 0,00 | 0,00 | 0,00 | 0,00 | 0,00 |
| 18 | Anteiliger Finanzierungsmittelüberschuss/-bedarf (Saldo aus Nummern 3 und 17) | -1.769,98 | -6.000,00 | -2.647,40 | 3.352,60 | 0,00 | 0,00 | -3.352,60 | 0,00 |

Gemeinde Hohberg 2021

Teilhaushalt 5 Bauen, Friedhof, Infrastruktur und Umwelt Hauptamtsleitung und SGBL "Bauen"

| | | |
|---|---|---|
| Produktbereich | 51 | Räumliche Planung und Entwicklung |
| Produktgruppe | 5111 | Flächen- und grundstückbezogene Daten und Grundlagen |
| Unterprodukt | 51111000 | Führung und Bereitstellung der Kaufpreissammlung, Markt- und Preisanalysen (Gutachterausschuss) |

## Teilergebnisrechnung mit Planvergleich

| Nr. | | Ergebnis 2020 EUR | Fortgeschriebener Ansatz 2021 EUR | Ergebnis 2021 EUR | Vergleich Ergebnis / Ansatz (Sp. 3-2) EUR | Ergänz. Festlegungen im HH-Vollzug EUR | Ermächtigungsübertragung aus 2020 EUR | verfügbare Mittel abzgl. Ergebnis EUR | Ermächtigungsübertragung ins Folgejahr EUR |
|---|---|---|---|---|---|---|---|---|---|
| | | 1 | 2 | 3 | 4 | 5 | 6 | 7 | 8 |
| 1 | Steuern und ähnliche Abgaben | 0,00 | 0,00 | 0,00 | 0,00 | 0,00 | 0,00 | 0,00 | 0,00 |
| 2 | Zuweisungen und Zuwendungen, Umlagen | 0,00 | 0,00 | 0,00 | 0,00 | 0,00 | 0,00 | 0,00 | 0,00 |
| 3 | Aufgelöste Investitionszuwendungen und -beiträge | 0,00 | 0,00 | 0,00 | 0,00 | 0,00 | 0,00 | 0,00 | 0,00 |
| 4 | Sonstige Transfererträge | 0,00 | 0,00 | 0,00 | 0,00 | 0,00 | 0,00 | 0,00 | 0,00 |
| 5 | Entgelte für öffentliche Leistungen oder Einrichtungen | 0,00 | 0,00 | 0,00 | 0,00 | 0,00 | 0,00 | 0,00 | 0,00 |
| 6 | Sonstige privatrechtliche Leistungsentgelte | 0,00 | 0,00 | 0,00 | 0,00 | 0,00 | 0,00 | 0,00 | 0,00 |
| 7 | Kostenerstattungen und Kostenumlagen | 0,00 | 0,00 | 0,00 | 0,00 | 0,00 | 0,00 | 0,00 | 0,00 |
| 8 | Zinsen und ähnliche Erträge | 0,00 | 0,00 | 0,00 | 0,00 | 0,00 | 0,00 | 0,00 | 0,00 |
| 9 | Aktivierte Eigenleistungen und Bestandsveränderungen | 0,00 | 0,00 | 0,00 | 0,00 | 0,00 | 0,00 | 0,00 | 0,00 |
| 10 | Sonstige ordentliche Erträge | 0,00 | 0,00 | 0,00 | 0,00 | 0,00 | 0,00 | 0,00 | 0,00 |
| | 35831100 Erträge aus der Auflösung oder Herabsetzung von Einzelwertberichtigungen auf Forderungen | 0,00 | 0,00 | 0,00 | 0,00 | 0,00 | 0,00 | 0,00 | 0,00 |
| | 35910000 Andere sonstige ordentliche Erträge | 0,00 | 0,00 | 0,00 | 0,00 | 0,00 | 0,00 | 0,00 | 0,00 |
| 11 | Anteilige ordentliche Erträge (Summe aus Nummern 1 bis 10) | 0,00 | 0,00 | 0,00 | 0,00 | 0,00 | 0,00 | 0,00 | 0,00 |
| 12 | Personalaufwendungen | 132,01 | 0,00 | 0,00 | 0,00 | 0,00 | 0,00 | 0,00 | 0,00 |
| | 40710000 Zuführung zu, bzw. Inanspruchnahme von, Rückstellungen für Altersteilzeit und andere Maßnahmen | 132,01 | 0,00 | 0,00 | 0,00 | 0,00 | 0,00 | 0,00 | 0,00 |
| 13 | Versorgungsaufwendungen | 0,00 | 0,00 | 0,00 | 0,00 | 0,00 | 0,00 | 0,00 | 0,00 |
| 14 | Aufwendungen für Sach- und Dienstleistungen | 0,00 | 0,00 | 0,00 | 0,00 | 0,00 | 0,00 | 0,00 | 0,00 |
| | 42710000 Besondere Verwaltungs- und Betriebsaufwendungen | 0,00 | 0,00 | 0,00 | 0,00 | 0,00 | 0,00 | 0,00 | 0,00 |
| 15 | Abschreibungen | 0,00 | 0,00 | 0,00 | 0,00 | 0,00 | 0,00 | 0,00 | 0,00 |
| | 47220000 Abschreibungen auf Forderungen | 0,00 | 0,00 | 0,00 | 0,00 | 0,00 | 0,00 | 0,00 | 0,00 |
| 16 | Zinsen und ähnliche Aufwendungen | 0,00 | 0,00 | 0,00 | 0,00 | 0,00 | 0,00 | 0,00 | 0,00 |
| 17 | Transferaufwendungen | 0,00 | 0,00 | 0,00 | 0,00 | 0,00 | 0,00 | 0,00 | 0,00 |
| 18 | Sonstige ordentliche Aufwendungen | 13.853,65 | 30.000,00 | 63.687,36 | 33.687,36 | 0,00 | 0,00 | -33.687,36 | 0,00 |
| | 44210000 Aufwendungen für ehrenamtliche und sonstige Tätigkeit | 0,00 | 0,00 | 0,00 | 0,00 | 0,00 | 0,00 | 0,00 | 0,00 |
| | 44520000 Erstattungen an Gemeinden und Gemeindeverbände | 13.853,65 | 30.000,00 | 63.687,36 | 33.687,36 | 0,00 | 0,00 | -33.687,36 | 0,00 |
| 19 | Anteilige ordentliche Aufwendungen (Summe aus Nummern 12 bis 18) | 13.985,66 | 30.000,00 | 63.687,36 | 33.687,36 | 0,00 | 0,00 | -33.687,36 | 0,00 |
| 20 | Anteiliges veranschlagtes ordentliches Ergebnis (Saldo aus Nummern 11 und 19) | -13.985,66 | -30.000,00 | -63.687,36 | -33.687,36 | 0,00 | 0,00 | 33.687,36 | 0,00 |
| 21 | Erträge aus internen Leistungen | 0,00 | 0,00 | 0,00 | 0,00 | 0,00 | 0,00 | 0,00 | 0,00 |
| | 38110000 Erträge aus internen Leistungsbeziehungen | 0,00 | 0,00 | 0,00 | 0,00 | 0,00 | 0,00 | 0,00 | 0,00 |
| 22 | Aufwendungen aus internen Leistungen | 2.232,73 | 0,00 | 2.694,07 | 2.694,07 | 0,00 | 0,00 | -2.694,07 | 0,00 |
| | 48110000 Aufwendungen aus internen Leistungsbeziehungen | 2.232,73 | 0,00 | 2.694,07 | 2.694,07 | 0,00 | 0,00 | -2.694,07 | 0,00 |
| 23 | kalkulatorische Kosten | 0,00 | 0,00 | 0,00 | 0,00 | 0,00 | 0,00 | 0,00 | 0,00 |
| 24 | Kalkulatorisches Ergebnis (Saldo aus Nummern 21 bis 23) | -2.232,73 | 0,00 | -2.694,07 | -2.694,07 | 0,00 | 0,00 | 2.694,07 | 0,00 |
| 25 | Nettoressourcenbedarf/-überschuss (Summe aus Nummern 20 und 24) | -16.218,39 | -30.000,00 | -66.381,43 | -36.381,43 | 0,00 | 0,00 | 36.381,43 | 0,00 |

Gemeinde Hohberg 2021

Teilhaushalt 5 Bauen, Friedhof, Infrastruktur und Umwelt — Hauptamtsleitung und SGBL "Bauen"

| | | |
|---|---|---|
| Produktbereich | 51 | Räumliche Planung und Entwicklung |
| Produktgruppe | 5111 | Flächen- und grundstückbezogene Daten und Grundlagen |
| Unterprodukt | 51111000 | Führung und Bereitstellung der Kaufpreissammlung, Markt- und Preisanalysen (Gutachterausschuss) |

## Teilfinanzrechung mit Planvergleich

| Nr. | | Ergebnis 2020 EUR | Fortgeschriebener Ansatz 2021 EUR | Ergebnis 2021 EUR | Vergleich Ergebnis / Ansatz (Sp. 3-2) EUR | Ergänz. Festlegungen im HH-Vollzug EUR | Ermächtigungsübertragung aus 2020 EUR | verfügbare Mittel abzgl. Ergebnis EUR | Ermächtigungsübertragung ins Folgejahr EUR |
|---|---|---|---|---|---|---|---|---|---|
| | | 1 | 2 | 3 | 4 | 5 | 6 | 7 | 8 |
| 1 | Summe der Einzahlungen aus laufender Verwaltungstätigkeit (ohne außerordentliche zahlungswirksame Erträge aus Vermögensveräußerung) | 0,00 | 0,00 | 0,00 | 0,00 | 0,00 | 0,00 | 0,00 | 0,00 |
| 2 | Summe der Auszahlungen aus laufender Verwaltungstätigkeit | 16.218,39 | 30.000,00 | 33.827,14 | 3.827,14 | 0,00 | 0,00 | -3.827,14 | 0,00 |
| 3 | Anteiliger Zahlungsmittelüberschuss/-bedarf des Ergebnishaushalts (Saldo aus Nummer 1 und 2) | -16.218,39 | -30.000,00 | -33.827,14 | -3.827,14 | 0,00 | 0,00 | 3.827,14 | 0,00 |
| 4 | Einzahlungen aus Investitionszuwendungen | 0,00 | 0,00 | 0,00 | 0,00 | 0,00 | 0,00 | 0,00 | 0,00 |
| 5 | Einzahlungen aus Investitionsbeiträgen und ähnlichen Entgelten für Investitionstätigkeit | 0,00 | 0,00 | 0,00 | 0,00 | 0,00 | 0,00 | 0,00 | 0,00 |
| 6 | Einzahlungen aus der Veräußerung von Sachvermögen | 0,00 | 0,00 | 0,00 | 0,00 | 0,00 | 0,00 | 0,00 | 0,00 |
| 7 | Einzahlungen aus der Veräußerung von Finanzvermögen | 0,00 | 0,00 | 0,00 | 0,00 | 0,00 | 0,00 | 0,00 | 0,00 |
| 8 | Einzahlungen für sonstige Investitionstätigkeit | 0,00 | 0,00 | 0,00 | 0,00 | 0,00 | 0,00 | 0,00 | 0,00 |
| 9 | Summe der Einzahlungen aus Investitionstätigkeit (Summe aus Nummer 4 bis 8) | 0,00 | 0,00 | 0,00 | 0,00 | 0,00 | 0,00 | 0,00 | 0,00 |
| 10 | Auszahlungen für den Erwerb von Grundstücken und Gebäuden | 0,00 | 0,00 | 0,00 | 0,00 | 0,00 | 0,00 | 0,00 | 0,00 |
| 11 | Auszahlungen für Baumaßnahmen | 0,00 | 0,00 | 0,00 | 0,00 | 0,00 | 0,00 | 0,00 | 0,00 |
| 12 | Auszahlungen für den Erwerb von beweglichem Sachvermögen | 0,00 | 0,00 | 0,00 | 0,00 | 0,00 | 0,00 | 0,00 | 0,00 |
| 13 | Auszahlungen für den Erwerb von Finanzvermögen | 0,00 | 0,00 | 0,00 | 0,00 | 0,00 | 0,00 | 0,00 | 0,00 |
| 14 | Auszahlungen für Investitionsförderungsmaßnahmen | 0,00 | 0,00 | 0,00 | 0,00 | 0,00 | 0,00 | 0,00 | 0,00 |
| 15 | Auszahlungen für den Erwerb von immateriellen Vermögensgegenständen | 0,00 | 0,00 | 0,00 | 0,00 | 0,00 | 0,00 | 0,00 | 0,00 |
| 16 | Summe der Auszahlungen aus Investitionstätigkeit (Summe aus Nummer 10 bis 15) | 0,00 | 0,00 | 0,00 | 0,00 | 0,00 | 0,00 | 0,00 | 0,00 |
| 17 | Anteiliger Finanzierungsmittelüberschuss/-bedarf aus Investitionstätigkeit (Saldo aus Nummer 9 und 16) | 0,00 | 0,00 | 0,00 | 0,00 | 0,00 | 0,00 | 0,00 | 0,00 |
| 18 | Anteiliger Finanzierungsmittelüberschuss/-bedarf (Saldo aus Nummern 3 und 17) | -16.218,39 | -30.000,00 | -33.827,14 | -3.827,14 | 0,00 | 0,00 | 3.827,14 | 0,00 |

Gemeinde Hohberg 2021

Teilhaushalt 5 Bauen, Friedhof, Infrastruktur und Umwelt Hauptamtsleitung und SGBL "Bauen"

| | | |
|---|---|---|
| Produktbereich | 51 | Räumliche Planung und Entwicklung |
| Produktgruppe | 5111 | Flächen- und grundstückbezogene Daten und Grundlagen |
| Unterprodukt | 51111100 | Erstellung von Wertgutachten (Gutachterausschuss) |

## Teilergebnisrechnung mit Planvergleich

| Nr. | | Ergebnis 2020 EUR | Fort-geschriebener Ansatz 2021 EUR | Ergebnis 2021 EUR | Vergleich Ergebnis / Ansatz (Sp. 3-2) EUR | Ergänz. Festlegungen im HH-Vollzug EUR | Ermächti-gungsübertra-gung aus 2020 EUR | verfügbare Mittel abzgl. Ergebnis EUR | Ermächti-gungsübertra-gung ins Folgejahr EUR |
|---|---|---|---|---|---|---|---|---|---|
| | | 1 | 2 | 3 | 4 | 5 | 6 | 7 | 8 |
| 1 | Steuern und ähnliche Abgaben | 0,00 | 0,00 | 0,00 | 0,00 | 0,00 | 0,00 | 0,00 | 0,00 |
| 2 | Zuweisungen und Zuwendungen, Umlagen | 0,00 | 0,00 | 0,00 | 0,00 | 0,00 | 0,00 | 0,00 | 0,00 |
| 3 | Aufgelöste Investitionszuwendungen und -beiträge | 0,00 | 0,00 | 0,00 | 0,00 | 0,00 | 0,00 | 0,00 | 0,00 |
| 4 | Sonstige Transfererträge | 0,00 | 0,00 | 0,00 | 0,00 | 0,00 | 0,00 | 0,00 | 0,00 |
| 5 | Entgelte für öffentliche Leistungen oder Einrichtungen | 0,00 | 0,00 | 0,00 | 0,00 | 0,00 | 0,00 | 0,00 | 0,00 |
| | 33110000 Verwaltungsgebühren | 0,00 | 0,00 | 0,00 | 0,00 | 0,00 | 0,00 | 0,00 | 0,00 |
| 6 | Sonstige privatrechtliche Leistungsentgelte | 0,00 | 0,00 | 0,00 | 0,00 | 0,00 | 0,00 | 0,00 | 0,00 |
| | 34610000 Sonstige privatrechtliche Leistungsentgelte | 0,00 | 0,00 | 0,00 | 0,00 | 0,00 | 0,00 | 0,00 | 0,00 |
| 7 | Kostenerstattungen und Kostenumlagen | 0,00 | 0,00 | 0,00 | 0,00 | 0,00 | 0,00 | 0,00 | 0,00 |
| 8 | Zinsen und ähnliche Erträge | 0,00 | 0,00 | 0,00 | 0,00 | 0,00 | 0,00 | 0,00 | 0,00 |
| 9 | Aktivierte Eigenleistungen und Bestandsveränderungen | 0,00 | 0,00 | 0,00 | 0,00 | 0,00 | 0,00 | 0,00 | 0,00 |
| 10 | Sonstige ordentliche Erträge | 0,00 | 0,00 | 0,00 | 0,00 | 0,00 | 0,00 | 0,00 | 0,00 |
| | 35831100 Erträge aus der Auflösung oder Herabsetzung von Einzelwertberichtigungen auf Forderungen | 0,00 | 0,00 | 0,00 | 0,00 | 0,00 | 0,00 | 0,00 | 0,00 |
| | 35910000 Andere sonstige ordentliche Erträge | 0,00 | 0,00 | 0,00 | 0,00 | 0,00 | 0,00 | 0,00 | 0,00 |
| 11 | Anteilige ordentliche Erträge (Summe aus Nummern 1 bis 10) | 0,00 | 0,00 | 0,00 | 0,00 | 0,00 | 0,00 | 0,00 | 0,00 |
| 12 | Personalaufwendungen | 0,00 | 0,00 | 0,00 | 0,00 | 0,00 | 0,00 | 0,00 | 0,00 |
| 13 | Versorgungsaufwendungen | 0,00 | 0,00 | 0,00 | 0,00 | 0,00 | 0,00 | 0,00 | 0,00 |
| 14 | Aufwendungen für Sach- und Dienstleistungen | 0,00 | 0,00 | 0,00 | 0,00 | 0,00 | 0,00 | 0,00 | 0,00 |
| 15 | Abschreibungen | 0,00 | 0,00 | 0,00 | 0,00 | 0,00 | 0,00 | 0,00 | 0,00 |
| | 47220000 Abschreibungen auf Forderungen | 0,00 | 0,00 | 0,00 | 0,00 | 0,00 | 0,00 | 0,00 | 0,00 |
| 16 | Zinsen und ähnliche Aufwendungen | 0,00 | 0,00 | 0,00 | 0,00 | 0,00 | 0,00 | 0,00 | 0,00 |
| 17 | Transferaufwendungen | 0,00 | 0,00 | 0,00 | 0,00 | 0,00 | 0,00 | 0,00 | 0,00 |
| 18 | Sonstige ordentliche Aufwendungen | 0,00 | 0,00 | 0,00 | 0,00 | 0,00 | 0,00 | 0,00 | 0,00 |
| 19 | Anteilige ordentliche Aufwendungen (Summe aus Nummern 12 bis 18) | 0,00 | 0,00 | 0,00 | 0,00 | 0,00 | 0,00 | 0,00 | 0,00 |
| 20 | Anteiliges veranschlagtes ordentliches Ergebnis (Saldo aus Nummern 11 und 19) | 0,00 | 0,00 | 0,00 | 0,00 | 0,00 | 0,00 | 0,00 | 0,00 |
| 21 | Erträge aus internen Leistungen | 0,00 | 0,00 | 0,00 | 0,00 | 0,00 | 0,00 | 0,00 | 0,00 |
| | 38110000 Erträge aus internen Leistungsbeziehungen | 0,00 | 0,00 | 0,00 | 0,00 | 0,00 | 0,00 | 0,00 | 0,00 |
| 22 | Aufwendungen aus internen Leistungen | 0,00 | 0,00 | 0,00 | 0,00 | 0,00 | 0,00 | 0,00 | 0,00 |
| | 48110000 Aufwendungen aus internen Leistungsbeziehungen | 0,00 | 0,00 | 0,00 | 0,00 | 0,00 | 0,00 | 0,00 | 0,00 |
| 23 | kalkulatorische Kosten | 0,00 | 0,00 | 0,00 | 0,00 | 0,00 | 0,00 | 0,00 | 0,00 |
| 24 | Kalkulatorisches Ergebnis (Saldo aus Nummern 21 bis 23) | 0,00 | 0,00 | 0,00 | 0,00 | 0,00 | 0,00 | 0,00 | 0,00 |
| 25 | Nettoressourcenbedarf/-überschuss (Summe aus Nummern 20 und 24) | 0,00 | 0,00 | 0,00 | 0,00 | 0,00 | 0,00 | 0,00 | 0,00 |

Gemeinde Hohberg 2021

Teilhaushalt 5 Bauen, Friedhof, Infrastruktur und Umwelt Hauptamtsleitung und SGBL "Bauen"

| | | |
|---|---|---|
| Produktbereich | 51 | Räumliche Planung und Entwicklung |
| Produktgruppe | 5111 | Flächen- und grundstückbezogene Daten und Grundlagen |
| Unterprodukt | 51111100 | Erstellung von Wertgutachten (Gutachterausschuss) |

## Teilfinanzrechung mit Planvergleich

| Nr. | | Ergebnis 2020 EUR | Fort-geschriebener Ansatz 2021 EUR | Ergebnis 2021 EUR | Vergleich Ergebnis / Ansatz (Sp. 3-2) EUR | Ergänz. Festlegungen im HH-Vollzug EUR | Ermächti-gungsübertra-gung aus 2020 EUR | verfügbare Mittel abzgl. Ergebnis EUR | Ermächti-gungsübertra-gung ins Folgejahr EUR |
|---|---|---|---|---|---|---|---|---|---|
| | | 1 | 2 | 3 | 4 | 5 | 6 | 7 | 8 |
| 1 | Summe der Einzahlungen aus laufender Verwaltungstätigkeit (ohne außerordentliche zahlungswirksame Erträge aus Vermögensveräußerung) | 0,00 | 0,00 | 0,00 | 0,00 | 0,00 | 0,00 | 0,00 | 0,00 |
| 2 | Summe der Auszahlungen aus laufender Verwaltungstätigkeit | 0,00 | 0,00 | 0,00 | 0,00 | 0,00 | 0,00 | 0,00 | 0,00 |
| 3 | Anteiliger Zahlungsmittelüberschuss/-bedarf des Ergebnishaushalts (Saldo aus Nummer 1 und 2) | 0,00 | 0,00 | 0,00 | 0,00 | 0,00 | 0,00 | 0,00 | 0,00 |
| 4 | Einzahlungen aus Investitionszuwendungen | 0,00 | 0,00 | 0,00 | 0,00 | 0,00 | 0,00 | 0,00 | 0,00 |
| 5 | Einzahlungen aus Investitionsbeiträgen und ähnlichen Entgelten für Investitionstätigkeit | 0,00 | 0,00 | 0,00 | 0,00 | 0,00 | 0,00 | 0,00 | 0,00 |
| 6 | Einzahlungen aus der Veräußerung von Sachvermögen | 0,00 | 0,00 | 0,00 | 0,00 | 0,00 | 0,00 | 0,00 | 0,00 |
| 7 | Einzahlungen aus der Veräußerung von Finanzvermögen | 0,00 | 0,00 | 0,00 | 0,00 | 0,00 | 0,00 | 0,00 | 0,00 |
| 8 | Einzahlungen für sonstige Investitionstätigkeit | 0,00 | 0,00 | 0,00 | 0,00 | 0,00 | 0,00 | 0,00 | 0,00 |
| 9 | Summe der Einzahlungen aus Investitionstätigkeit (Summe aus Nummer 4 bis 8) | 0,00 | 0,00 | 0,00 | 0,00 | 0,00 | 0,00 | 0,00 | 0,00 |
| 10 | Auszahlungen für den Erwerb von Grundstücken und Gebäuden | 0,00 | 0,00 | 0,00 | 0,00 | 0,00 | 0,00 | 0,00 | 0,00 |
| 11 | Auszahlungen für Baumaßnahmen | 0,00 | 0,00 | 0,00 | 0,00 | 0,00 | 0,00 | 0,00 | 0,00 |
| 12 | Auszahlungen für den Erwerb von beweglichem Sachvermögen | 0,00 | 0,00 | 0,00 | 0,00 | 0,00 | 0,00 | 0,00 | 0,00 |
| 13 | Auszahlungen für den Erwerb von Finanzvermögen | 0,00 | 0,00 | 0,00 | 0,00 | 0,00 | 0,00 | 0,00 | 0,00 |
| 14 | Auszahlungen für Investitionsförderungsmaßnahmen | 0,00 | 0,00 | 0,00 | 0,00 | 0,00 | 0,00 | 0,00 | 0,00 |
| 15 | Auszahlungen für den Erwerb von immateriellen Vermögensgegenständen | 0,00 | 0,00 | 0,00 | 0,00 | 0,00 | 0,00 | 0,00 | 0,00 |
| 16 | Summe der Auszahlungen aus Investitionstätigkeit (Summe aus Nummer 10 bis 15) | 0,00 | 0,00 | 0,00 | 0,00 | 0,00 | 0,00 | 0,00 | 0,00 |
| 17 | Anteiliger Finanzierungsmittelüberschuss/-bedarf aus Investitionstätigkeit (Saldo aus Nummer 9 und 16) | 0,00 | 0,00 | 0,00 | 0,00 | 0,00 | 0,00 | 0,00 | 0,00 |
| 18 | Anteiliger Finanzierungsmittelüberschuss/-bedarf (Saldo aus Nummern 3 und 17) | 0,00 | 0,00 | 0,00 | 0,00 | 0,00 | 0,00 | 0,00 | 0,00 |

Gemeinde Hohberg 2021

Teilhaushalt 5 Bauen, Friedhof, Infrastruktur und Umwelt Hauptamtsleitung und SGBL "Bauen"

| | | |
|---|---|---|
| Produktbereich | 52 | Bauen und Wohnen |
| Produktgruppe | 5210 | Bauordnung |
| Unterprodukt | 52100000 | Bauordnung |

## Teilergebnisrechnung mit Planvergleich

| Nr. | | Ergebnis 2020 EUR | Fort-geschriebener Ansatz 2021 EUR | Ergebnis 2021 EUR | Vergleich Ergebnis / Ansatz (Sp. 3-2) EUR | Ergänz. Festlegungen im HH-Vollzug EUR | Ermächti-gungsübertra-gung aus 2020 EUR | verfügbare Mittel abzgl. Ergebnis EUR | Ermächti-gungsübertra-gung ins Folgejahr EUR |
|---|---|---|---|---|---|---|---|---|---|
| | | 1 | 2 | 3 | 4 | 5 | 6 | 7 | 8 |
| 1 | Steuern und ähnliche Abgaben | 0,00 | 0,00 | 0,00 | 0,00 | 0,00 | 0,00 | 0,00 | 0,00 |
| 2 | Zuweisungen und Zuwendungen, Umlagen | 0,00 | 0,00 | 0,00 | 0,00 | 0,00 | 0,00 | 0,00 | 0,00 |
| 3 | Aufgelöste Investitionszuwendungen und -beiträge | 0,00 | 0,00 | 0,00 | 0,00 | 0,00 | 0,00 | 0,00 | 0,00 |
| 4 | Sonstige Transfererträge | 0,00 | 0,00 | 0,00 | 0,00 | 0,00 | 0,00 | 0,00 | 0,00 |
| 5 | Entgelte für öffentliche Leistungen oder Einrichtungen | 2.689,55 | 2.500,00 | 2.070,00 | -430,00 | 0,00 | 0,00 | 430,00 | 0,00 |
| | 33110000 Verwaltungsgebühren | 2.689,55 | 2.500,00 | 2.070,00 | -430,00 | 0,00 | 0,00 | 430,00 | 0,00 |
| 6 | Sonstige privatrechtliche Leistungsentgelte | 0,00 | 0,00 | 0,00 | 0,00 | 0,00 | 0,00 | 0,00 | 0,00 |
| 7 | Kostenerstattungen und Kostenumlagen | 6.435,00 | 0,00 | 8.033,00 | 8.033,00 | 0,00 | 0,00 | -8.033,00 | 0,00 |
| | 34850000 Erträge aus Kostenerstattungen , Kostenumlagen von verbundenen Unternehmen, Beteiligungen und Sonder-vermögen | 6.435,00 | 0,00 | 8.033,00 | 8.033,00 | 0,00 | 0,00 | -8.033,00 | 0,00 |
| 8 | Zinsen und ähnliche Erträge | 0,00 | 0,00 | 0,00 | 0,00 | 0,00 | 0,00 | 0,00 | 0,00 |
| 9 | Aktivierte Eigenleistungen und Bestandsveränderungen | 0,00 | 0,00 | 0,00 | 0,00 | 0,00 | 0,00 | 0,00 | 0,00 |
| 10 | Sonstige ordentliche Erträge | 0,00 | 0,00 | 0,00 | 0,00 | 0,00 | 0,00 | 0,00 | 0,00 |
| | 35810000 Erträge aus Zuschreibungen | 0,00 | 0,00 | 0,00 | 0,00 | 0,00 | 0,00 | 0,00 | 0,00 |
| | 35831100 Erträge aus der Auflösung oder Herabsetzung von Einzelwertberichtigungen auf Forderungen | 0,00 | 0,00 | 0,00 | 0,00 | 0,00 | 0,00 | 0,00 | 0,00 |
| | 35910000 Andere sonstige ordentliche Erträge | 0,00 | 0,00 | 0,00 | 0,00 | 0,00 | 0,00 | 0,00 | 0,00 |
| 11 | Anteilige ordentliche Erträge (Summe aus Nummern 1 bis 10) | 9.124,55 | 2.500,00 | 10.103,00 | 7.603,00 | 0,00 | 0,00 | -7.603,00 | 0,00 |
| 12 | Personalaufwendungen | 145.998,92 | 155.000,00 | 120.686,12 | -34.313,88 | 0,00 | 0,00 | 34.313,88 | 0,00 |
| | 40110000 Dienstaufwendungen Beamte | 47.135,72 | 56.250,00 | 51.722,26 | -4.527,74 | 0,00 | 0,00 | 4.527,74 | 0,00 |
| | 40120000 Dienstaufwendungen Arbeitnehmer | 39.830,97 | 37.800,00 | 47.622,22 | 9.822,22 | 0,00 | 0,00 | -9.822,22 | 0,00 |
| | 40210000 Beiträge zu Versorgungskassen Beamte | 46.273,51 | 42.040,00 | 0,00 | -42.040,00 | 0,00 | 0,00 | 42.040,00 | 0,00 |
| | 40220000 Beiträge zu Versorgungskassen Arbeitnehmer | 4.064,65 | 6.760,00 | 4.324,06 | -2.435,94 | 0,00 | 0,00 | 2.435,94 | 0,00 |
| | 40320000 Beiträge zur gesetzlichen Sozialversicherung Arbeitnehmer | 8.047,77 | 9.450,00 | 9.950,31 | 500,31 | 0,00 | 0,00 | -500,31 | 0,00 |
| | 40410000 Beihilfen und Unterstützungsleistungen für Bedienstete | 2.603,64 | 2.700,00 | 3.009,14 | 309,14 | 0,00 | 0,00 | -309,14 | 0,00 |
| | 40710000 Zuführung zu, bzw. Inanspruchnahme von, Rückstellungen für Altersteilzeit und andere Maßnahmen | -1.957,34 | 0,00 | 4.058,13 | 4.058,13 | 0,00 | 0,00 | -4.058,13 | 0,00 |
| 13 | Versorgungsaufwendungen | 0,00 | 0,00 | 0,00 | 0,00 | 0,00 | 0,00 | 0,00 | 0,00 |
| 14 | Aufwendungen für Sach- und Dienstleistungen | 0,00 | 0,00 | 13,40 | 13,40 | 0,00 | 0,00 | -13,40 | 0,00 |
| | 42220000 Erwerb von geringwertigen Vermögensgegen-ständen | 0,00 | 0,00 | 13,40 | 13,40 | 0,00 | 0,00 | -13,40 | 0,00 |
| 15 | Abschreibungen | 323,86 | 350,00 | 323,00 | -27,00 | 0,00 | 0,00 | 27,00 | 0,00 |
| | 47110000 Abschreibungen auf immaterielle Vermögensge-genstände und Sachvermögen | 323,86 | 350,00 | 323,00 | -27,00 | 0,00 | 0,00 | 27,00 | 0,00 |
| | 47220000 Abschreibungen auf Forderungen | 0,00 | 0,00 | 0,00 | 0,00 | 0,00 | 0,00 | 0,00 | 0,00 |
| 16 | Zinsen und ähnliche Aufwendungen | 0,00 | 0,00 | 0,00 | 0,00 | 0,00 | 0,00 | 0,00 | 0,00 |
| 17 | Transferaufwendungen | 0,00 | 0,00 | 0,00 | 0,00 | 0,00 | 0,00 | 0,00 | 0,00 |
| 18 | Sonstige ordentliche Aufwendungen | 394,03 | 100,00 | 562,35 | 462,35 | 0,00 | 0,00 | -462,35 | 0,00 |
| | 44310000 Geschäftsaufwendungen | 394,03 | 100,00 | 562,35 | 462,35 | 0,00 | 0,00 | -462,35 | 0,00 |
| 19 | Anteilige ordentliche Aufwendungen (Summe aus Nummern 12 bis 18) | 146.716,81 | 155.450,00 | 121.584,87 | -33.865,13 | 0,00 | 0,00 | 33.865,13 | 0,00 |
| 20 | Anteiliges veranschlagtes ordentliches Ergebnis (Saldo aus Nummern 11 und 19) | -137.592,26 | -152.950,00 | -111.481,87 | 41.468,13 | 0,00 | 0,00 | -41.468,13 | 0,00 |
| 21 | Erträge aus internen Leistungen | 0,00 | 0,00 | 0,00 | 0,00 | 0,00 | 0,00 | 0,00 | 0,00 |
| | 38110000 Erträge aus internen Leistungsbeziehungen | 0,00 | 0,00 | 0,00 | 0,00 | 0,00 | 0,00 | 0,00 | 0,00 |
| 22 | Aufwendungen aus internen Leistungen | 50.650,72 | 0,00 | 52.178,56 | 52.178,56 | 0,00 | 0,00 | -52.178,56 | 0,00 |
| | 48110000 Aufwendungen aus internen Leistungsbeziehun-gen | 50.650,72 | 0,00 | 52.178,56 | 52.178,56 | 0,00 | 0,00 | -52.178,56 | 0,00 |
| 23 | kalkulatorische Kosten | 0,00 | 0,00 | 0,00 | 0,00 | 0,00 | 0,00 | 0,00 | 0,00 |
| 24 | Kalkulatorisches Ergebnis (Saldo aus Nummern 21 bis 23) | -50.650,72 | 0,00 | -52.178,56 | -52.178,56 | 0,00 | 0,00 | 52.178,56 | 0,00 |
| 25 | Nettoressourcenbedarf/-überschuss (Summe aus Nummern 20 und 24) | -188.242,98 | -152.950,00 | -163.660,43 | -10.710,43 | 0,00 | 0,00 | 10.710,43 | 0,00 |

Gemeinde Hohberg 2021

Teilhaushalt 5 Bauen, Friedhof, Infrastruktur und Umwelt Hauptamtsleitung und SGBL "Bauen"

| | | |
|---|---|---|
| Produktbereich | 52 | Bauen und Wohnen |
| Produktgruppe | 5210 | Bauordnung |
| Unterprodukt | 52100000 | Bauordnung |

| Nr. | | Ergebnis 2020 EUR | Fort-geschriebener Ansatz 2021 EUR | Ergebnis 2021 EUR | Vergleich Ergebnis / Ansatz (Sp. 3-2) EUR | Ergänz. Festlegungen im HH-Vollzug EUR | Ermächti-gungsübertra-gung aus 2020 EUR | verfügbare Mittel abzgl. Ergebnis EUR | Ermächti-gungsübertra-gung ins Folgejahr EUR |
|---|---|---|---|---|---|---|---|---|---|
| | | 1 | 2 | 3 | 4 | 5 | 6 | 7 | 8 |

Gemeinde Hohberg 2021

Teilhaushalt 5 Bauen, Friedhof, Infrastruktur und Umwelt Hauptamtsleitung und SGBL "Bauen"

| | | |
|---|---|---|
| Produktbereich | 52 | Bauen und Wohnen |
| Produktgruppe | 5210 | Bauordnung |
| Unterprodukt | 52100000 | Bauordnung |

## Teilfinanzrechung mit Planvergleich

| Nr. | | Ergebnis 2020 EUR | Fort-geschriebener Ansatz 2021 EUR | Ergebnis 2021 EUR | Vergleich Ergebnis / Ansatz (Sp. 3-2) EUR | Ergänz. Festlegungen im HH-Vollzug EUR | Ermächti-gungsübertra-gung aus 2020 EUR | verfügbare Mittel abzgl. Ergebnis EUR | Ermächti-gungsübertra-gung ins Folgejahr EUR |
|---|---|---|---|---|---|---|---|---|---|
| | | 1 | 2 | 3 | 4 | 5 | 6 | 7 | 8 |
| 1 | Summe der Einzahlungen aus laufender Verwaltungstätigkeit (ohne außerordentliche zahlungswirksame Erträge aus Vermögensveräußerung) | 9.039,55 | 2.500,00 | 10.158,00 | 7.658,00 | 0,00 | 0,00 | -7.658,00 | 0,00 |
| 2 | Summe der Auszahlungen aus laufender Verwaltungstätigkeit | 187.209,21 | 155.100,00 | 168.734,56 | 13.634,56 | 0,00 | 0,00 | -13.634,56 | 0,00 |
| 3 | Anteiliger Zahlungsmittelüberschuss/-bedarf des Ergebnishaushalts (Saldo aus Nummer 1 und 2) | -178.169,66 | -152.600,00 | -158.576,56 | -5.976,56 | 0,00 | 0,00 | 5.976,56 | 0,00 |
| 4 | Einzahlungen aus Investitionszuwendungen | 0,00 | 0,00 | 0,00 | 0,00 | 0,00 | 0,00 | 0,00 | 0,00 |
| 5 | Einzahlungen aus Investitionsbeiträgen und ähnlichen Entgelten für Investitionstätigkeit | 0,00 | 0,00 | 0,00 | 0,00 | 0,00 | 0,00 | 0,00 | 0,00 |
| 6 | Einzahlungen aus der Veräußerung von Sachvermögen | 0,00 | 0,00 | 0,00 | 0,00 | 0,00 | 0,00 | 0,00 | 0,00 |
| 7 | Einzahlungen aus der Veräußerung von Finanzvermögen | 0,00 | 0,00 | 0,00 | 0,00 | 0,00 | 0,00 | 0,00 | 0,00 |
| 8 | Einzahlungen für sonstige Investitionstätigkeit | 0,00 | 0,00 | 0,00 | 0,00 | 0,00 | 0,00 | 0,00 | 0,00 |
| 9 | Summe der Einzahlungen aus Investitionstätigkeit (Summe aus Nummer 4 bis 8) | 0,00 | 0,00 | 0,00 | 0,00 | 0,00 | 0,00 | 0,00 | 0,00 |
| 10 | Auszahlungen für den Erwerb von Grundstücken und Gebäuden | 0,00 | 0,00 | 0,00 | 0,00 | 0,00 | 0,00 | 0,00 | 0,00 |
| 11 | Auszahlungen für Baumaßnahmen | 0,00 | 0,00 | 0,00 | 0,00 | 0,00 | 0,00 | 0,00 | 0,00 |
| 12 | Auszahlungen für den Erwerb von beweglichem Sachvermögen | 0,00 | 0,00 | 0,00 | 0,00 | 0,00 | 0,00 | 0,00 | 0,00 |
| | 78312000 Auszahlungen für den Erwerb von beweglichen Vermögensgegenständen oberhalb der Wertgrenze nach § 38 Abs. 4 GemHVO | 0,00 | 0,00 | 0,00 | 0,00 | 0,00 | 0,00 | 0,00 | 0,00 |
| 13 | Auszahlungen für den Erwerb von Finanzvermögen | 0,00 | 0,00 | 0,00 | 0,00 | 0,00 | 0,00 | 0,00 | 0,00 |
| 14 | Auszahlungen für Investitionsförderungsmaßnahmen | 0,00 | 0,00 | 0,00 | 0,00 | 0,00 | 0,00 | 0,00 | 0,00 |
| 15 | Auszahlungen für den Erwerb von immateriellen Vermögensgegenständen | 0,00 | 0,00 | 0,00 | 0,00 | 0,00 | 0,00 | 0,00 | 0,00 |
| 16 | Summe der Auszahlungen aus Investitionstätigkeit (Summe aus Nummer 10 bis 15) | 0,00 | 0,00 | 0,00 | 0,00 | 0,00 | 0,00 | 0,00 | 0,00 |
| 17 | Anteiliger Finanzierungsmittelüberschuss/-bedarf aus Investitionstätigkeit (Saldo aus Nummer 9 und 16) | 0,00 | 0,00 | 0,00 | 0,00 | 0,00 | 0,00 | 0,00 | 0,00 |
| 18 | Anteiliger Finanzierungsmittelüberschuss/-bedarf (Saldo aus Nummern 3 und 17) | -178.169,66 | -152.600,00 | -158.576,56 | -5.976,56 | 0,00 | 0,00 | 5.976,56 | 0,00 |

Gemeinde Hohberg 2021

Teilhaushalt 5 Bauen, Friedhof, Infrastruktur und Umwelt — Hauptamtsleitung und SGBL "Bauen"

| | | |
|---|---|---|
| Produktbereich | 53 | Ver- und Entsorgung |
| Produktgruppe | 5360 | Telekommunikationseinrichtungen |
| Unterprodukt | 53600000 | Telekommunikationseinrichtungen |

## Teilergebnisrechnung mit Planvergleich

| Nr. | | Ergebnis 2020 EUR | Fort-geschriebener Ansatz 2021 EUR | Ergebnis 2021 EUR | Vergleich Ergebnis / Ansatz (Sp. 3-2) EUR | Ergänz. Festlegungen im HH-Vollzug EUR | Ermächti-gungsübertra-gung aus 2020 EUR | verfügbare Mittel abzgl. Ergebnis EUR | Ermächti-gungsübertra-gung ins Folgejahr EUR |
|---|---|---|---|---|---|---|---|---|---|
| | | 1 | 2 | 3 | 4 | 5 | 6 | 7 | 8 |
| 1 | Steuern und ähnliche Abgaben | 0,00 | 0,00 | 0,00 | 0,00 | 0,00 | 0,00 | 0,00 | 0,00 |
| 2 | Zuweisungen und Zuwendungen, Umlagen | 0,00 | 0,00 | 0,00 | 0,00 | 0,00 | 0,00 | 0,00 | 0,00 |
| 3 | Aufgelöste Investitionszuwendungen und -beiträge | 0,00 | 0,00 | 0,00 | 0,00 | 0,00 | 0,00 | 0,00 | 0,00 |
| 4 | Sonstige Transfererträge | 0,00 | 0,00 | 0,00 | 0,00 | 0,00 | 0,00 | 0,00 | 0,00 |
| 5 | Entgelte für öffentliche Leistungen oder Einrichtungen | 0,00 | 0,00 | 0,00 | 0,00 | 0,00 | 0,00 | 0,00 | 0,00 |
| 6 | Sonstige privatrechtliche Leistungsentgelte | 0,00 | 0,00 | 0,00 | 0,00 | 0,00 | 0,00 | 0,00 | 0,00 |
| 7 | Kostenerstattungen und Kostenumlagen | 0,00 | 0,00 | 0,00 | 0,00 | 0,00 | 0,00 | 0,00 | 0,00 |
| 8 | Zinsen und ähnliche Erträge | 0,00 | 0,00 | 0,00 | 0,00 | 0,00 | 0,00 | 0,00 | 0,00 |
| 9 | Aktivierte Eigenleistungen und Bestandsveränderungen | 0,00 | 0,00 | 0,00 | 0,00 | 0,00 | 0,00 | 0,00 | 0,00 |
| 10 | Sonstige ordentliche Erträge | 0,00 | 0,00 | 0,00 | 0,00 | 0,00 | 0,00 | 0,00 | 0,00 |
| | 35810000 Erträge aus Zuschreibungen | 0,00 | 0,00 | 0,00 | 0,00 | 0,00 | 0,00 | 0,00 | 0,00 |
| | 35831100 Erträge aus der Auflösung oder Herabsetzung von Einzelwertberichtigungen auf Forderungen | 0,00 | 0,00 | 0,00 | 0,00 | 0,00 | 0,00 | 0,00 | 0,00 |
| | 35910000 Andere sonstige ordentliche Erträge | 0,00 | 0,00 | 0,00 | 0,00 | 0,00 | 0,00 | 0,00 | 0,00 |
| 11 | Anteilige ordentliche Erträge (Summe aus Nummern 1 bis 10) | 0,00 | 0,00 | 0,00 | 0,00 | 0,00 | 0,00 | 0,00 | 0,00 |
| 12 | Personalaufwendungen | 0,00 | 0,00 | 0,00 | 0,00 | 0,00 | 0,00 | 0,00 | 0,00 |
| 13 | Versorgungsaufwendungen | 0,00 | 0,00 | 0,00 | 0,00 | 0,00 | 0,00 | 0,00 | 0,00 |
| 14 | Aufwendungen für Sach- und Dienstleistungen | 0,00 | 0,00 | 0,00 | 0,00 | 0,00 | 0,00 | 0,00 | 0,00 |
| 15 | Abschreibungen | 0,00 | 0,00 | 0,00 | 0,00 | 0,00 | 0,00 | 0,00 | 0,00 |
| | 47210000 Abschreibungen auf Finanzvermögen | 0,00 | 0,00 | 0,00 | 0,00 | 0,00 | 0,00 | 0,00 | 0,00 |
| | 47220000 Abschreibungen auf Forderungen | 0,00 | 0,00 | 0,00 | 0,00 | 0,00 | 0,00 | 0,00 | 0,00 |
| 16 | Zinsen und ähnliche Aufwendungen | 0,00 | 0,00 | 0,00 | 0,00 | 0,00 | 0,00 | 0,00 | 0,00 |
| 17 | Transferaufwendungen | 0,00 | 0,00 | 0,00 | 0,00 | 0,00 | 0,00 | 0,00 | 0,00 |
| 18 | Sonstige ordentliche Aufwendungen | 0,00 | 0,00 | 0,00 | 0,00 | 0,00 | 0,00 | 0,00 | 0,00 |
| 19 | Anteilige ordentliche Aufwendungen (Summe aus Nummern 12 bis 18) | 0,00 | 0,00 | 0,00 | 0,00 | 0,00 | 0,00 | 0,00 | 0,00 |
| 20 | Anteiliges veranschlagtes ordentliches Ergebnis (Saldo aus Nummern 11 und 19) | 0,00 | 0,00 | 0,00 | 0,00 | 0,00 | 0,00 | 0,00 | 0,00 |
| 21 | Erträge aus internen Leistungen | 0,00 | 0,00 | 0,00 | 0,00 | 0,00 | 0,00 | 0,00 | 0,00 |
| | 38110000 Erträge aus internen Leistungsbeziehungen | 0,00 | 0,00 | 0,00 | 0,00 | 0,00 | 0,00 | 0,00 | 0,00 |
| 22 | Aufwendungen aus internen Leistungen | 0,00 | 0,00 | 0,00 | 0,00 | 0,00 | 0,00 | 0,00 | 0,00 |
| | 48110000 Aufwendungen aus internen Leistungsbeziehungen | 0,00 | 0,00 | 0,00 | 0,00 | 0,00 | 0,00 | 0,00 | 0,00 |
| 23 | kalkulatorische Kosten | 0,00 | 0,00 | 0,00 | 0,00 | 0,00 | 0,00 | 0,00 | 0,00 |
| 24 | Kalkulatorisches Ergebnis (Saldo aus Nummern 21 bis 23) | 0,00 | 0,00 | 0,00 | 0,00 | 0,00 | 0,00 | 0,00 | 0,00 |
| 25 | Nettoressourcenbedarf/-überschuss (Summe aus Nummern 20 und 24) | 0,00 | 0,00 | 0,00 | 0,00 | 0,00 | 0,00 | 0,00 | 0,00 |

Gemeinde Hohberg 2021

Teilhaushalt 5 Bauen, Friedhof, Infrastruktur und Umwelt Hauptamtsleitung und SGBL "Bauen"

| | | |
|---|---|---|
| Produktbereich | 53 | Ver- und Entsorgung |
| Produktgruppe | 5360 | Telekommunikationseinrichtungen |
| Unterprodukt | 53600000 | Telekommunikationseinrichtungen |

## Teilfinanzrechung mit Planvergleich

| Nr. | | Ergebnis 2020 EUR | Fort-geschriebener Ansatz 2021 EUR | Ergebnis 2021 EUR | Vergleich Ergebnis / Ansatz (Sp. 3-2) EUR | Ergänz. Festlegungen im HH-Vollzug EUR | Ermächti-gungsübertra-gung aus 2020 EUR | verfügbare Mittel abzgl. Ergebnis EUR | Ermächti-gungsübertra-gung ins Folgejahr EUR |
|---|---|---|---|---|---|---|---|---|---|
| | | 1 | 2 | 3 | 4 | 5 | 6 | 7 | 8 |
| 1 | Summe der Einzahlungen aus laufender Verwaltungstätigkeit (ohne außerordentliche zahlungswirksame Erträge aus Vermögensveräußerung) | 0,00 | 0,00 | 0,00 | 0,00 | 0,00 | 0,00 | 0,00 | 0,00 |
| 2 | Summe der Auszahlungen aus laufender Verwaltungstätigkeit | 0,00 | 0,00 | 0,00 | 0,00 | 0,00 | 0,00 | 0,00 | 0,00 |
| 3 | Anteiliger Zahlungsmittelüberschuss/-bedarf des Ergebnishaushalts (Saldo aus Nummer 1 und 2) | 0,00 | 0,00 | 0,00 | 0,00 | 0,00 | 0,00 | 0,00 | 0,00 |
| 4 | Einzahlungen aus Investitionszuwendungen | 0,00 | 0,00 | 0,00 | 0,00 | 0,00 | 0,00 | 0,00 | 0,00 |
| 5 | Einzahlungen aus Investitionsbeiträgen und ähnlichen Entgelten für Investitionstätigkeit | 0,00 | 0,00 | 0,00 | 0,00 | 0,00 | 0,00 | 0,00 | 0,00 |
| 6 | Einzahlungen aus der Veräußerung von Sachvermögen | 0,00 | 0,00 | 0,00 | 0,00 | 0,00 | 0,00 | 0,00 | 0,00 |
| 7 | Einzahlungen aus der Veräußerung von Finanzvermögen | 0,00 | 0,00 | 0,00 | 0,00 | 0,00 | 0,00 | 0,00 | 0,00 |
| 8 | Einzahlungen für sonstige Investitionstätigkeit | 0,00 | 0,00 | 0,00 | 0,00 | 0,00 | 0,00 | 0,00 | 0,00 |
| 9 | Summe der Einzahlungen aus Investitionstätigkeit (Summe aus Nummer 4 bis 8) | 0,00 | 0,00 | 0,00 | 0,00 | 0,00 | 0,00 | 0,00 | 0,00 |
| 10 | Auszahlungen für den Erwerb von Grundstücken und Gebäuden | 0,00 | 0,00 | 0,00 | 0,00 | 0,00 | 0,00 | 0,00 | 0,00 |
| 11 | Auszahlungen für Baumaßnahmen | 0,00 | 0,00 | 0,00 | 0,00 | 0,00 | 0,00 | 0,00 | 0,00 |
| 12 | Auszahlungen für den Erwerb von beweglichem Sachvermögen | 0,00 | 0,00 | 0,00 | 0,00 | 0,00 | 0,00 | 0,00 | 0,00 |
| 13 | Auszahlungen für den Erwerb von Finanzvermögen | 0,00 | 0,00 | 0,00 | 0,00 | 0,00 | 0,00 | 0,00 | 0,00 |
| | 78530000 Auszahlungen für den Erwerb von Beteiligungen an Zweckverbänden und sonstigen Anteilsrechten | 0,00 | 0,00 | 0,00 | 0,00 | 0,00 | 0,00 | 0,00 | 0,00 |
| 14 | Auszahlungen für Investitionsförderungsmaßnahmen | 0,00 | 0,00 | 0,00 | 0,00 | 0,00 | 0,00 | 0,00 | 0,00 |
| 15 | Auszahlungen für den Erwerb von immateriellen Vermögensgegenständen | 0,00 | 0,00 | 0,00 | 0,00 | 0,00 | 0,00 | 0,00 | 0,00 |
| 16 | Summe der Auszahlungen aus Investitionstätigkeit (Summe aus Nummer 10 bis 15) | 0,00 | 0,00 | 0,00 | 0,00 | 0,00 | 0,00 | 0,00 | 0,00 |
| 17 | Anteiliger Finanzierungsmittelüberschuss/-bedarf aus Investitionstätigkeit (Saldo aus Nummer 9 und 16) | 0,00 | 0,00 | 0,00 | 0,00 | 0,00 | 0,00 | 0,00 | 0,00 |
| 18 | Anteiliger Finanzierungsmittelüberschuss/-bedarf (Saldo aus Nummern 3 und 17) | 0,00 | 0,00 | 0,00 | 0,00 | 0,00 | 0,00 | 0,00 | 0,00 |

Gemeinde Hohberg 2021

Teilhaushalt 5 Bauen, Friedhof, Infrastruktur und Umwelt — Hauptamtsleitung und SGBL "Bauen"

| | | |
|---|---|---|
| Produktbereich | 53 | Ver- und Entsorgung |
| Produktgruppe | 5360 | Telekommunikationseinrichtungen |
| Unterprodukt | 53600100 | Leitungsgebundene Breitbandinfrastruktur |

## Teilergebnisrechnung mit Planvergleich

| Nr. | | Ergebnis 2020 EUR | Fort-geschriebener Ansatz 2021 EUR | Ergebnis 2021 EUR | Vergleich Ergebnis / Ansatz (Sp. 3-2) EUR | Ergänz. Festlegungen im HH-Vollzug EUR | Ermächti-gungsübertra-gung aus 2020 EUR | verfügbare Mittel abzgl. Ergebnis EUR | Ermächti-gungsübertra-gung ins Folgejahr EUR |
|---|---|---|---|---|---|---|---|---|---|
| | | 1 | 2 | 3 | 4 | 5 | 6 | 7 | 8 |
| 1 | Steuern und ähnliche Abgaben | 0,00 | 0,00 | 0,00 | 0,00 | 0,00 | 0,00 | 0,00 | 0,00 |
| 2 | Zuweisungen und Zuwendungen, Umlagen | 0,00 | 0,00 | 0,00 | 0,00 | 0,00 | 0,00 | 0,00 | 0,00 |
| 3 | Aufgelöste Investitionszuwendungen und -beiträge | 0,00 | 0,00 | 0,00 | 0,00 | 0,00 | 0,00 | 0,00 | 0,00 |
| 4 | Sonstige Transfererträge | 0,00 | 0,00 | 0,00 | 0,00 | 0,00 | 0,00 | 0,00 | 0,00 |
| 5 | Entgelte für öffentliche Leistungen oder Einrichtungen | 0,00 | 0,00 | 0,00 | 0,00 | 0,00 | 0,00 | 0,00 | 0,00 |
| 6 | Sonstige privatrechtliche Leistungsentgelte | 0,00 | 0,00 | 0,00 | 0,00 | 0,00 | 0,00 | 0,00 | 0,00 |
| 7 | Kostenerstattungen und Kostenumlagen | 0,00 | 0,00 | 0,00 | 0,00 | 0,00 | 0,00 | 0,00 | 0,00 |
| 8 | Zinsen und ähnliche Erträge | 0,00 | 0,00 | 0,00 | 0,00 | 0,00 | 0,00 | 0,00 | 0,00 |
| 9 | Aktivierte Eigenleistungen und Bestandsveränderungen | 0,00 | 0,00 | 0,00 | 0,00 | 0,00 | 0,00 | 0,00 | 0,00 |
| 10 | Sonstige ordentliche Erträge | 0,00 | 0,00 | 0,00 | 0,00 | 0,00 | 0,00 | 0,00 | 0,00 |
| | 35810000 Erträge aus Zuschreibungen | 0,00 | 0,00 | 0,00 | 0,00 | 0,00 | 0,00 | 0,00 | 0,00 |
| | 35831100 Erträge aus der Auflösung oder Herabsetzung von Einzelwertberichtigungen auf Forderungen | 0,00 | 0,00 | 0,00 | 0,00 | 0,00 | 0,00 | 0,00 | 0,00 |
| | 35910000 Andere sonstige ordentliche Erträge | 0,00 | 0,00 | 0,00 | 0,00 | 0,00 | 0,00 | 0,00 | 0,00 |
| 11 | Anteilige ordentliche Erträge (Summe aus Nummern 1 bis 10) | 0,00 | 0,00 | 0,00 | 0,00 | 0,00 | 0,00 | 0,00 | 0,00 |
| 12 | Personalaufwendungen | 44,00 | 0,00 | 0,00 | 0,00 | 0,00 | 0,00 | 0,00 | 0,00 |
| | 40710000 Zuführung zu, bzw. Inanspruchnahme von, Rückstellungen für Altersteilzeit und andere Maßnahmen | 44,00 | 0,00 | 0,00 | 0,00 | 0,00 | 0,00 | 0,00 | 0,00 |
| 13 | Versorgungsaufwendungen | 0,00 | 0,00 | 0,00 | 0,00 | 0,00 | 0,00 | 0,00 | 0,00 |
| 14 | Aufwendungen für Sach- und Dienstleistungen | 4.027,50 | 5.500,00 | 6.943,03 | 1.443,03 | 0,00 | 0,00 | -1.443,03 | 0,00 |
| | 42910000 Aufwendungen für sonstige Sach- und Dienstleistungen | 4.027,50 | 5.500,00 | 6.943,03 | 1.443,03 | 0,00 | 0,00 | -1.443,03 | 0,00 |
| 15 | Abschreibungen | 3.841,18 | 0,00 | 3.979,98 | 3.979,98 | 0,00 | 0,00 | -3.979,98 | 0,00 |
| | 47110000 Abschreibungen auf immaterielle Vermögensgegenstände und Sachvermögen | 3.841,18 | 0,00 | 3.979,98 | 3.979,98 | 0,00 | 0,00 | -3.979,98 | 0,00 |
| | 47220000 Abschreibungen auf Forderungen | 0,00 | 0,00 | 0,00 | 0,00 | 0,00 | 0,00 | 0,00 | 0,00 |
| 16 | Zinsen und ähnliche Aufwendungen | 0,00 | 0,00 | 0,00 | 0,00 | 0,00 | 0,00 | 0,00 | 0,00 |
| 17 | Transferaufwendungen | 0,00 | 0,00 | 0,00 | 0,00 | 0,00 | 0,00 | 0,00 | 0,00 |
| 18 | Sonstige ordentliche Aufwendungen | 0,00 | 0,00 | 0,00 | 0,00 | 0,00 | 0,00 | 0,00 | 0,00 |
| 19 | Anteilige ordentliche Aufwendungen (Summe aus Nummern 12 bis 18) | 7.912,68 | 5.500,00 | 10.923,01 | 5.423,01 | 0,00 | 0,00 | -5.423,01 | 0,00 |
| 20 | Anteiliges veranschlagtes ordentliches Ergebnis (Saldo aus Nummern 11 und 19) | -7.912,68 | -5.500,00 | -10.923,01 | -5.423,01 | 0,00 | 0,00 | 5.423,01 | 0,00 |
| 21 | Erträge aus internen Leistungen | 0,00 | 0,00 | 0,00 | 0,00 | 0,00 | 0,00 | 0,00 | 0,00 |
| | 38110000 Erträge aus internen Leistungsbeziehungen | 0,00 | 0,00 | 0,00 | 0,00 | 0,00 | 0,00 | 0,00 | 0,00 |
| 22 | Aufwendungen aus internen Leistungen | 744,24 | 0,00 | 493,91 | 493,91 | 0,00 | 0,00 | -493,91 | 0,00 |
| | 48110000 Aufwendungen aus internen Leistungsbeziehungen | 744,24 | 0,00 | 493,91 | 493,91 | 0,00 | 0,00 | -493,91 | 0,00 |
| 23 | kalkulatorische Kosten | 0,00 | 0,00 | 0,00 | 0,00 | 0,00 | 0,00 | 0,00 | 0,00 |
| 24 | Kalkulatorisches Ergebnis (Saldo aus Nummern 21 bis 23) | -744,24 | 0,00 | -493,91 | -493,91 | 0,00 | 0,00 | 493,91 | 0,00 |
| 25 | Nettoressourcenbedarf/-überschuss (Summe aus Nummern 20 und 24) | -8.656,92 | -5.500,00 | -11.416,92 | -5.916,92 | 0,00 | 0,00 | 5.916,92 | 0,00 |

Gemeinde Hohberg 2021

Teilhaushalt 5 Bauen, Friedhof, Infrastruktur und Umwelt Hauptamtsleitung und SGBL "Bauen"

| | | |
|---|---|---|
| Produktbereich | 53 | Ver- und Entsorgung |
| Produktgruppe | 5360 | Telekommunikationseinrichtungen |
| Unterprodukt | 53600100 | Leitungsgebundene Breitbandinfrastruktur |

## Teilfinanzrechung mit Planvergleich

| Nr. | | Ergebnis 2020 EUR | Fort-geschriebener Ansatz 2021 EUR | Ergebnis 2021 EUR | Vergleich Ergebnis / Ansatz (Sp. 3-2) EUR | Ergänz. Festlegungen im HH-Vollzug EUR | Ermächti-gungsübertra-gung aus 2020 EUR | verfügbare Mittel abzgl. Ergebnis EUR | Ermächti-gungsübertra-gung ins Folgejahr EUR |
|---|---|---|---|---|---|---|---|---|---|
| | | 1 | 2 | 3 | 4 | 5 | 6 | 7 | 8 |
| 1 | Summe der Einzahlungen aus laufender Verwaltungstätigkeit (ohne außerordentliche zahlungswirksame Erträge aus Vermögensveräußerung) | 0,00 | 0,00 | 0,00 | 0,00 | 0,00 | 0,00 | 0,00 | 0,00 |
| 2 | Summe der Auszahlungen aus laufender Verwaltungstätigkeit | 4.815,74 | 5.500,00 | 5.828,52 | 328,52 | 0,00 | 0,00 | -328,52 | 0,00 |
| 3 | Anteiliger Zahlungsmittelüberschuss/-bedarf des Ergebnishaushalts (Saldo aus Nummer 1 und 2) | -4.815,74 | -5.500,00 | -5.828,52 | -328,52 | 0,00 | 0,00 | 328,52 | 0,00 |
| 4 | Einzahlungen aus Investitionszuwendungen | 0,00 | 0,00 | 0,00 | 0,00 | 0,00 | 0,00 | 0,00 | 0,00 |
| | 68100000 Investitionszuweisungen vom Bund | 0,00 | 0,00 | 0,00 | 0,00 | 0,00 | 0,00 | 0,00 | 0,00 |
| 5 | Einzahlungen aus Investitionsbeiträgen und ähnlichen Entgelten für Investitionstätigkeit | 0,00 | 0,00 | 0,00 | 0,00 | 0,00 | 0,00 | 0,00 | 0,00 |
| 6 | Einzahlungen aus der Veräußerung von Sachvermögen | 1.193,68 | 0,00 | 0,00 | 0,00 | 0,00 | 0,00 | 0,00 | 0,00 |
| | 68210000 Einzahlungen aus der Veräußerung von Grundstücken und Gebäuden | 1.193,68 | 0,00 | 0,00 | 0,00 | 0,00 | 0,00 | 0,00 | 0,00 |
| 7 | Einzahlungen aus der Veräußerung von Finanzvermögen | 0,00 | 0,00 | 0,00 | 0,00 | 0,00 | 0,00 | 0,00 | 0,00 |
| 8 | Einzahlungen für sonstige Investitionstätigkeit | 0,00 | 0,00 | 0,00 | 0,00 | 0,00 | 0,00 | 0,00 | 0,00 |
| | 68710000 Einzahlungen aus der Abwicklung von Baumaßnahmen | 0,00 | 0,00 | 0,00 | 0,00 | 0,00 | 0,00 | 0,00 | 0,00 |
| 9 | Summe der Einzahlungen aus Investitionstätigkeit (Summe aus Nummer 4 bis 8) | 1.193,68 | 0,00 | 0,00 | 0,00 | 0,00 | 0,00 | 0,00 | 0,00 |
| 10 | Auszahlungen für den Erwerb von Grundstücken und Gebäuden | 0,00 | 0,00 | 0,00 | 0,00 | 0,00 | 0,00 | 0,00 | 0,00 |
| 11 | Auszahlungen für Baumaßnahmen | 0,00 | 20.000,00 | 685,68 | -19.314,32 | 0,00 | 0,00 | 19.314,32 | 0,00 |
| | 78720000 Auszahlungen für Tiefbaumaßnahmen | 0,00 | 0,00 | 685,68 | 685,68 | 0,00 | 0,00 | -685,68 | 0,00 |
| | 78730000 Auszahlungen für sonstige Baumaßnahmen | 0,00 | 20.000,00 | 0,00 | -20.000,00 | 0,00 | 0,00 | 20.000,00 | 0,00 |
| 12 | Auszahlungen für den Erwerb von beweglichem Sachvermögen | 0,00 | 0,00 | 0,00 | 0,00 | 0,00 | 0,00 | 0,00 | 0,00 |
| 13 | Auszahlungen für den Erwerb von Finanzvermögen | 0,00 | 0,00 | 0,00 | 0,00 | 0,00 | 0,00 | 0,00 | 0,00 |
| | 78530000 Auszahlungen für den Erwerb von Beteiligungen an Zweckverbänden und sonstigen Anteilsrechten | 0,00 | 0,00 | 0,00 | 0,00 | 0,00 | 0,00 | 0,00 | 0,00 |
| 14 | Auszahlungen für Investitionsförderungsmaßnahmen | 0,00 | 0,00 | 0,00 | 0,00 | 0,00 | 0,00 | 0,00 | 0,00 |
| | 78100000 Zuweisungen und Zuschüsse für Investitionen an Bund | 0,00 | 0,00 | 0,00 | 0,00 | 0,00 | 0,00 | 0,00 | 0,00 |
| 15 | Auszahlungen für den Erwerb von immateriellen Vermögensgegenständen | 0,00 | 0,00 | 0,00 | 0,00 | 0,00 | 0,00 | 0,00 | 0,00 |
| 16 | Summe der Auszahlungen aus Investitionstätigkeit (Summe aus Nummer 10 bis 15) | 0,00 | 20.000,00 | 685,68 | -19.314,32 | 0,00 | 0,00 | 19.314,32 | 0,00 |
| 17 | Anteiliger Finanzierungsmittelüberschuss/-bedarf aus Investitionstätigkeit (Saldo aus Nummer 9 und 16) | 1.193,68 | -20.000,00 | -685,68 | 19.314,32 | 0,00 | 0,00 | -19.314,32 | 0,00 |
| 18 | Anteiliger Finanzierungsmittelüberschuss/-bedarf (Saldo aus Nummern 3 und 17) | -3.622,06 | -25.500,00 | -6.514,20 | 18.985,80 | 0,00 | 0,00 | -18.985,80 | 0,00 |

Gemeinde Hohberg 2021

Teilhaushalt 5 Bauen, Friedhof, Infrastruktur und Umwelt Hauptamtsleitung und SGBL "Bauen"

| | | |
|---|---|---|
| Produktbereich | 53 | Ver- und Entsorgung |
| Produktgruppe | 5360 | Telekommunikationseinrichtungen |
| Unterprodukt | 53600100 | Leitungsgebundene Breitbandinfrastruktur |

Finanzrechnung der Investitionsmaßnahmen

| Nr. | Ergebnis 2020 EUR | Fort-geschriebener Ansatz 2021 EUR | Ergebnis 2021 EUR | Vergleich Ergebnis / Ansatz (Sp. 3-2) EUR | Ergänz. Festlegungen im HH-Vollzug EUR | Ermächti-gungsübertra-gung aus 2020 EUR | verfügbare Mittel abzgl. Ergebnis EUR | Ermächti-gungsübertra-gung ins Folgejahr EUR |
|---|---|---|---|---|---|---|---|---|
| | 1 | 2 | 3 | 4 | 5 | 6 | 7 | 8 |
| Investitionen oberhalb der festgesetzten Wertgrenze | | | | | | | | |
| 53600100202001 Allgemeiner Breitbandausbau im Gemeindegebiet Hohberg | | | | | | | | |
| 53600100.78730000 | 0,00 | 0,00 | 0,00 | 0,00 | 0,00 | 0,00 | 0,00 | 0,00 |
| 53600100202002 Leerrohrverlegung für zukünftigen Breitbandausbau im Gemeindegebiet Hohberg | | | | | | | | |
| 53600100.78720000 | 0,00 | 0,00 | 685,68 | 685,68 | 0,00 | 0,00 | -685,68 | 0,00 |
| 53600100.78730000 | 0,00 | 0,00 | 0,00 | 0,00 | 0,00 | 0,00 | 0,00 | 0,00 |
| 53600100202101 Ausbau der Breitbandinfrastruktur | | | | | | | | |
| 53600100.78720000 | 0,00 | 0,00 | 0,00 | 0,00 | 0,00 | 0,00 | 0,00 | 0,00 |
| 53600100.78730000 | 0,00 | 20.000,00 | 0,00 | -20.000,00 | 0,00 | 0,00 | 20.000,00 | 0,00 |

Gemeinde Hohberg 2021

Teilhaushalt 5 Bauen, Friedhof, Infrastruktur und Umwelt Hauptamtsleitung und SGBL "Bauen"

| | | |
|---|---|---|
| Produktbereich | 53 | Ver- und Entsorgung |
| Produktgruppe | 5360 | Telekommunikationseinrichtungen |
| Unterprodukt | 53600200 | Mobile/funknetzbasierte Breitbandinfrastruktur, WLAN-Hotspots |

## Teilergebnisrechnung mit Planvergleich

| Nr. | | Ergebnis 2020 EUR | Fort-geschriebener Ansatz 2021 EUR | Ergebnis 2021 EUR | Vergleich Ergebnis / Ansatz (Sp. 3-2) EUR | Ergänz. Festlegungen im HH-Vollzug EUR | Ermächti-gungsübertra-gung aus 2020 EUR | verfügbare Mittel abzgl. Ergebnis EUR | Ermächti-gungsübertra-gung ins Folgejahr EUR |
|---|---|---|---|---|---|---|---|---|---|
| | | 1 | 2 | 3 | 4 | 5 | 6 | 7 | 8 |
| 1 | Steuern und ähnliche Abgaben | 0,00 | 0,00 | 0,00 | 0,00 | 0,00 | 0,00 | 0,00 | 0,00 |
| 2 | Zuweisungen und Zuwendungen, Umlagen | 0,00 | 0,00 | 0,00 | 0,00 | 0,00 | 0,00 | 0,00 | 0,00 |
| | 31480000 Zuweisungen und Zuschüsse für laufende Zwecke von übrigen Bereichen | 0,00 | 0,00 | 0,00 | 0,00 | 0,00 | 0,00 | 0,00 | 0,00 |
| 3 | Aufgelöste Investitionszuwendungen und -beiträge | 0,00 | 0,00 | 0,00 | 0,00 | 0,00 | 0,00 | 0,00 | 0,00 |
| 4 | Sonstige Transfererträge | 0,00 | 0,00 | 0,00 | 0,00 | 0,00 | 0,00 | 0,00 | 0,00 |
| 5 | Entgelte für öffentliche Leistungen oder Einrichtungen | 0,00 | 0,00 | 0,00 | 0,00 | 0,00 | 0,00 | 0,00 | 0,00 |
| 6 | Sonstige privatrechtliche Leistungsentgelte | 0,00 | 0,00 | 0,00 | 0,00 | 0,00 | 0,00 | 0,00 | 0,00 |
| 7 | Kostenerstattungen und Kostenumlagen | 0,00 | 0,00 | 0,00 | 0,00 | 0,00 | 0,00 | 0,00 | 0,00 |
| 8 | Zinsen und ähnliche Erträge | 0,00 | 0,00 | 0,00 | 0,00 | 0,00 | 0,00 | 0,00 | 0,00 |
| 9 | Aktivierte Eigenleistungen und Bestandsveränderungen | 0,00 | 0,00 | 0,00 | 0,00 | 0,00 | 0,00 | 0,00 | 0,00 |
| 10 | Sonstige ordentliche Erträge | 0,00 | 0,00 | 0,00 | 0,00 | 0,00 | 0,00 | 0,00 | 0,00 |
| | 35831100 Erträge aus der Auflösung oder Herabsetzung von Einzelwertberichtigungen auf Forderungen | 0,00 | 0,00 | 0,00 | 0,00 | 0,00 | 0,00 | 0,00 | 0,00 |
| | 35910000 Andere sonstige ordentliche Erträge | 0,00 | 0,00 | 0,00 | 0,00 | 0,00 | 0,00 | 0,00 | 0,00 |
| 11 | Anteilige ordentliche Erträge (Summe aus Nummern 1 bis 10) | 0,00 | 0,00 | 0,00 | 0,00 | 0,00 | 0,00 | 0,00 | 0,00 |
| 12 | Personalaufwendungen | 132,01 | 0,00 | 0,00 | 0,00 | 0,00 | 0,00 | 0,00 | 0,00 |
| | 40710000 Zuführung zu, bzw. Inanspruchnahme von, Rückstellungen für Altersteilzeit und andere Maßnahmen | 132,01 | 0,00 | 0,00 | 0,00 | 0,00 | 0,00 | 0,00 | 0,00 |
| 13 | Versorgungsaufwendungen | 0,00 | 0,00 | 0,00 | 0,00 | 0,00 | 0,00 | 0,00 | 0,00 |
| 14 | Aufwendungen für Sach- und Dienstleistungen | 0,00 | 0,00 | 0,00 | 0,00 | 0,00 | 0,00 | 0,00 | 0,00 |
| 15 | Abschreibungen | 0,00 | 0,00 | 0,00 | 0,00 | 0,00 | 0,00 | 0,00 | 0,00 |
| | 47220000 Abschreibungen auf Forderungen | 0,00 | 0,00 | 0,00 | 0,00 | 0,00 | 0,00 | 0,00 | 0,00 |
| 16 | Zinsen und ähnliche Aufwendungen | 0,00 | 0,00 | 0,00 | 0,00 | 0,00 | 0,00 | 0,00 | 0,00 |
| 17 | Transferaufwendungen | 0,00 | 0,00 | 0,00 | 0,00 | 0,00 | 0,00 | 0,00 | 0,00 |
| 18 | Sonstige ordentliche Aufwendungen | 0,00 | 0,00 | 0,00 | 0,00 | 0,00 | 0,00 | 0,00 | 0,00 |
| | 44290000 Sonstige Aufwendungen für die Inanspruchnahme von Rechten und Diensten | 0,00 | 0,00 | 0,00 | 0,00 | 0,00 | 0,00 | 0,00 | 0,00 |
| 19 | Anteilige ordentliche Aufwendungen (Summe aus Nummern 12 bis 18) | 132,01 | 0,00 | 0,00 | 0,00 | 0,00 | 0,00 | 0,00 | 0,00 |
| 20 | Anteiliges veranschlagtes ordentliches Ergebnis (Saldo aus Nummern 11 und 19) | -132,01 | 0,00 | 0,00 | 0,00 | 0,00 | 0,00 | 0,00 | 0,00 |
| 21 | Erträge aus internen Leistungen | 0,00 | 0,00 | 0,00 | 0,00 | 0,00 | 0,00 | 0,00 | 0,00 |
| | 38110000 Erträge aus internen Leistungsbeziehungen | 0,00 | 0,00 | 0,00 | 0,00 | 0,00 | 0,00 | 0,00 | 0,00 |
| 22 | Aufwendungen aus internen Leistungen | 2.232,73 | 0,00 | 0,00 | 0,00 | 0,00 | 0,00 | 0,00 | 0,00 |
| | 48110000 Aufwendungen aus internen Leistungsbeziehungen | 2.232,73 | 0,00 | 0,00 | 0,00 | 0,00 | 0,00 | 0,00 | 0,00 |
| 23 | kalkulatorische Kosten | 0,00 | 0,00 | 0,00 | 0,00 | 0,00 | 0,00 | 0,00 | 0,00 |
| 24 | Kalkulatorisches Ergebnis (Saldo aus Nummern 21 bis 23) | -2.232,73 | 0,00 | 0,00 | 0,00 | 0,00 | 0,00 | 0,00 | 0,00 |
| 25 | Nettoressourcenbedarf/-überschuss (Summe aus Nummern 20 und 24) | -2.364,74 | 0,00 | 0,00 | 0,00 | 0,00 | 0,00 | 0,00 | 0,00 |

Gemeinde Hohberg 2021

Teilhaushalt 5 Bauen, Friedhof, Infrastruktur und Umwelt — Hauptamtsleitung und SGBL "Bauen"

| | | |
|---|---|---|
| Produktbereich | 53 | Ver- und Entsorgung |
| Produktgruppe | 5360 | Telekommunikationseinrichtungen |
| Unterprodukt | 53600200 | Mobile/funknetzbasierte Breitbandinfrastruktur, WLAN-Hotspots |

## Teilfinanzrechung mit Planvergleich

| Nr. | | Ergebnis 2020 EUR | Fort-geschriebener Ansatz 2021 EUR | Ergebnis 2021 EUR | Vergleich Ergebnis / Ansatz (Sp. 3-2) EUR | Ergänz. Festlegungen im HH-Vollzug EUR | Ermächti-gungsübertra-gung aus 2020 EUR | verfügbare Mittel abzgl. Ergebnis EUR | Ermächti-gungsübertra-gung ins Folgejahr EUR |
|---|---|---|---|---|---|---|---|---|---|
| | | 1 | 2 | 3 | 4 | 5 | 6 | 7 | 8 |
| 1 | Summe der Einzahlungen aus laufender Verwaltungstätigkeit (ohne außerordentliche zahlungswirksame Erträge aus Vermögensveräußerung) | 0,00 | 0,00 | 0,00 | 0,00 | 0,00 | 0,00 | 0,00 | 0,00 |
| 2 | Summe der Auszahlungen aus laufender Verwaltungstätigkeit | 2.364,74 | 0,00 | 0,00 | 0,00 | 0,00 | 0,00 | 0,00 | 0,00 |
| 3 | Anteiliger Zahlungsmittelüberschuss/-bedarf des Ergebnishaushalts (Saldo aus Nummer 1 und 2) | -2.364,74 | 0,00 | 0,00 | 0,00 | 0,00 | 0,00 | 0,00 | 0,00 |
| 4 | Einzahlungen aus Investitionszuwendungen | 0,00 | 0,00 | 0,00 | 0,00 | 0,00 | 0,00 | 0,00 | 0,00 |
| 5 | Einzahlungen aus Investitionsbeiträgen und ähnlichen Entgelten für Investitionstätigkeit | 0,00 | 0,00 | 0,00 | 0,00 | 0,00 | 0,00 | 0,00 | 0,00 |
| 6 | Einzahlungen aus der Veräußerung von Sachvermögen | 0,00 | 0,00 | 0,00 | 0,00 | 0,00 | 0,00 | 0,00 | 0,00 |
| 7 | Einzahlungen aus der Veräußerung von Finanzvermögen | 0,00 | 0,00 | 0,00 | 0,00 | 0,00 | 0,00 | 0,00 | 0,00 |
| 8 | Einzahlungen für sonstige Investitionstätigkeit | 0,00 | 0,00 | 0,00 | 0,00 | 0,00 | 0,00 | 0,00 | 0,00 |
| 9 | Summe der Einzahlungen aus Investitionstätigkeit (Summe aus Nummer 4 bis 8) | 0,00 | 0,00 | 0,00 | 0,00 | 0,00 | 0,00 | 0,00 | 0,00 |
| 10 | Auszahlungen für den Erwerb von Grundstücken und Gebäuden | 0,00 | 0,00 | 0,00 | 0,00 | 0,00 | 0,00 | 0,00 | 0,00 |
| 11 | Auszahlungen für Baumaßnahmen | 0,00 | 0,00 | 0,00 | 0,00 | 0,00 | 0,00 | 0,00 | 0,00 |
| 12 | Auszahlungen für den Erwerb von beweglichem Sachvermögen | 0,00 | 0,00 | 0,00 | 0,00 | 0,00 | 0,00 | 0,00 | 0,00 |
| 13 | Auszahlungen für den Erwerb von Finanzvermögen | 0,00 | 0,00 | 0,00 | 0,00 | 0,00 | 0,00 | 0,00 | 0,00 |
| 14 | Auszahlungen für Investitionsförderungsmaßnahmen | 0,00 | 0,00 | 0,00 | 0,00 | 0,00 | 0,00 | 0,00 | 0,00 |
| 15 | Auszahlungen für den Erwerb von immateriellen Vermögensgegenständen | 0,00 | 0,00 | 0,00 | 0,00 | 0,00 | 0,00 | 0,00 | 0,00 |
| 16 | Summe der Auszahlungen aus Investitionstätigkeit (Summe aus Nummer 10 bis 15) | 0,00 | 0,00 | 0,00 | 0,00 | 0,00 | 0,00 | 0,00 | 0,00 |
| 17 | Anteiliger Finanzierungsmittelüberschuss/-bedarf aus Investitionstätigkeit (Saldo aus Nummer 9 und 16) | 0,00 | 0,00 | 0,00 | 0,00 | 0,00 | 0,00 | 0,00 | 0,00 |
| 18 | Anteiliger Finanzierungsmittelüberschuss/-bedarf (Saldo aus Nummern 3 und 17) | -2.364,74 | 0,00 | 0,00 | 0,00 | 0,00 | 0,00 | 0,00 | 0,00 |

Gemeinde Hohberg 2021

Teilhaushalt 5 Bauen, Friedhof, Infrastruktur und Umwelt Hauptamtsleitung und SGBL "Bauen"

| | | |
|---|---|---|
| Produktbereich | 53 | Ver- und Entsorgung |
| Produktgruppe | 5370 | Abfallwirtschaft |
| Unterprodukt | 53700300 | Altpapier |

## Teilergebnisrechnung mit Planvergleich

| Nr. | | Ergebnis 2020 EUR | Fort-geschriebener Ansatz 2021 EUR | Ergebnis 2021 EUR | Vergleich Ergebnis / Ansatz (Sp. 3-2) EUR | Ergänz. Festlegungen im HH-Vollzug EUR | Ermächti-gungsübertra-gung aus 2020 EUR | verfügbare Mittel abzgl. Ergebnis EUR | Ermächti-gungsübertra-gung ins Folgejahr EUR |
|---|---|---|---|---|---|---|---|---|---|
| | | 1 | 2 | 3 | 4 | 5 | 6 | 7 | 8 |
| 1 | Steuern und ähnliche Abgaben | 0,00 | 0,00 | 0,00 | 0,00 | 0,00 | 0,00 | 0,00 | 0,00 |
| 2 | Zuweisungen und Zuwendungen, Umlagen | 0,00 | 0,00 | 0,00 | 0,00 | 0,00 | 0,00 | 0,00 | 0,00 |
| 3 | Aufgelöste Investitionszuwendungen und -beiträge | 0,00 | 0,00 | 0,00 | 0,00 | 0,00 | 0,00 | 0,00 | 0,00 |
| 4 | Sonstige Transfererträge | 0,00 | 0,00 | 0,00 | 0,00 | 0,00 | 0,00 | 0,00 | 0,00 |
| 5 | Entgelte für öffentliche Leistungen oder Einrichtungen | 0,00 | 0,00 | 0,00 | 0,00 | 0,00 | 0,00 | 0,00 | 0,00 |
| 6 | Sonstige privatrechtliche Leistungsentgelte | 0,00 | 0,00 | 0,00 | 0,00 | 0,00 | 0,00 | 0,00 | 0,00 |
| 7 | Kostenerstattungen und Kostenumlagen | 0,00 | 0,00 | 0,00 | 0,00 | 0,00 | 0,00 | 0,00 | 0,00 |
| 8 | Zinsen und ähnliche Erträge | 0,00 | 0,00 | 0,00 | 0,00 | 0,00 | 0,00 | 0,00 | 0,00 |
| 9 | Aktivierte Eigenleistungen und Bestandsveränderungen | 0,00 | 0,00 | 0,00 | 0,00 | 0,00 | 0,00 | 0,00 | 0,00 |
| 10 | Sonstige ordentliche Erträge | 0,00 | 0,00 | 0,00 | 0,00 | 0,00 | 0,00 | 0,00 | 0,00 |
| | 35831100 Erträge aus der Auflösung oder Herabsetzung von Einzelwertberichtigungen auf Forderungen | 0,00 | 0,00 | 0,00 | 0,00 | 0,00 | 0,00 | 0,00 | 0,00 |
| | 35910000 Andere sonstige ordentliche Erträge | 0,00 | 0,00 | 0,00 | 0,00 | 0,00 | 0,00 | 0,00 | 0,00 |
| 11 | Anteilige ordentliche Erträge (Summe aus Nummern 1 bis 10) | 0,00 | 0,00 | 0,00 | 0,00 | 0,00 | 0,00 | 0,00 | 0,00 |
| 12 | Personalaufwendungen | 17,60 | 0,00 | 0,00 | 0,00 | 0,00 | 0,00 | 0,00 | 0,00 |
| | 40710000 Zuführung zu, bzw. Inanspruchnahme von, Rückstellungen für Altersteilzeit und andere Maßnahmen | 17,60 | 0,00 | 0,00 | 0,00 | 0,00 | 0,00 | 0,00 | 0,00 |
| 13 | Versorgungsaufwendungen | 0,00 | 0,00 | 0,00 | 0,00 | 0,00 | 0,00 | 0,00 | 0,00 |
| 14 | Aufwendungen für Sach- und Dienstleistungen | 0,00 | 0,00 | 0,00 | 0,00 | 0,00 | 0,00 | 0,00 | 0,00 |
| 15 | Abschreibungen | 0,00 | 0,00 | 0,00 | 0,00 | 0,00 | 0,00 | 0,00 | 0,00 |
| | 47220000 Abschreibungen auf Forderungen | 0,00 | 0,00 | 0,00 | 0,00 | 0,00 | 0,00 | 0,00 | 0,00 |
| 16 | Zinsen und ähnliche Aufwendungen | 0,00 | 0,00 | 0,00 | 0,00 | 0,00 | 0,00 | 0,00 | 0,00 |
| 17 | Transferaufwendungen | 963,60 | 4.000,00 | 372,60 | -3.627,40 | 0,00 | 0,00 | 3.627,40 | 0,00 |
| | 43180000 Zuweisungen an übrige Bereiche | 963,60 | 4.000,00 | 372,60 | -3.627,40 | 0,00 | 0,00 | 3.627,40 | 0,00 |
| 18 | Sonstige ordentliche Aufwendungen | 1.460,60 | 0,00 | 349,60 | 349,60 | 0,00 | 0,00 | -349,60 | 0,00 |
| | 44210000 Aufwendungen für ehrenamtliche und sonstige Tätigkeit | 1.460,60 | 0,00 | 349,60 | 349,60 | 0,00 | 0,00 | -349,60 | 0,00 |
| | 44290000 Sonstige Aufwendungen für die Inanspruchnahme von Rechten und Diensten | 0,00 | 0,00 | 0,00 | 0,00 | 0,00 | 0,00 | 0,00 | 0,00 |
| 19 | Anteilige ordentliche Aufwendungen (Summe aus Nummern 12 bis 18) | 2.441,80 | 4.000,00 | 722,20 | -3.277,80 | 0,00 | 0,00 | 3.277,80 | 0,00 |
| 20 | Anteiliges veranschlagtes ordentliches Ergebnis (Saldo aus Nummern 11 und 19) | -2.441,80 | -4.000,00 | -722,20 | 3.277,80 | 0,00 | 0,00 | -3.277,80 | 0,00 |
| 21 | Erträge aus internen Leistungen | 0,00 | 0,00 | 0,00 | 0,00 | 0,00 | 0,00 | 0,00 | 0,00 |
| | 38110000 Erträge aus internen Leistungsbeziehungen | 0,00 | 0,00 | 0,00 | 0,00 | 0,00 | 0,00 | 0,00 | 0,00 |
| 22 | Aufwendungen aus internen Leistungen | 297,70 | 0,00 | 0,00 | 0,00 | 0,00 | 0,00 | 0,00 | 0,00 |
| | 48110000 Aufwendungen aus internen Leistungsbeziehungen | 297,70 | 0,00 | 0,00 | 0,00 | 0,00 | 0,00 | 0,00 | 0,00 |
| 23 | kalkulatorische Kosten | 0,00 | 0,00 | 0,00 | 0,00 | 0,00 | 0,00 | 0,00 | 0,00 |
| 24 | Kalkulatorisches Ergebnis (Saldo aus Nummern 21 bis 23) | -297,70 | 0,00 | 0,00 | 0,00 | 0,00 | 0,00 | 0,00 | 0,00 |
| 25 | Nettoressourcenbedarf/-überschuss (Summe aus Nummern 20 und 24) | -2.739,50 | -4.000,00 | -722,20 | 3.277,80 | 0,00 | 0,00 | -3.277,80 | 0,00 |

Gemeinde Hohberg 2021

Teilhaushalt 5 Bauen, Friedhof, Infrastruktur und Umwelt — Hauptamtsleitung und SGBL "Bauen"

| | | |
|---|---|---|
| Produktbereich | 53 | Ver- und Entsorgung |
| Produktgruppe | 5370 | Abfallwirtschaft |
| Unterprodukt | 53700300 | Altpapier |

## Teilfinanzrechung mit Planvergleich

| Nr. | | Ergebnis 2020 EUR | Fort-geschriebener Ansatz 2021 EUR | Ergebnis 2021 EUR | Vergleich Ergebnis / Ansatz (Sp. 3-2) EUR | Ergänz. Festlegungen im HH-Vollzug EUR | Ermächti-gungsübertra-gung aus 2020 EUR | verfügbare Mittel abzgl. Ergebnis EUR | Ermächti-gungsübertra-gung ins Folgejahr EUR |
|---|---|---|---|---|---|---|---|---|---|
| | | 1 | 2 | 3 | 4 | 5 | 6 | 7 | 8 |
| 1 | Summe der Einzahlungen aus laufender Verwaltungstätigkeit (ohne außerordentliche zahlungswirksame Erträge aus Vermögensveräußerung) | 0,00 | 0,00 | 0,00 | 0,00 | 0,00 | 0,00 | 0,00 | 0,00 |
| 2 | Summe der Auszahlungen aus laufender Verwaltungstätigkeit | 2.069,70 | 4.000,00 | 1.019,40 | -2.980,60 | 0,00 | 0,00 | 2.980,60 | 0,00 |
| 3 | Anteiliger Zahlungsmittelüberschuss/-bedarf des Ergebnishaushalts (Saldo aus Nummer 1 und 2) | -2.069,70 | -4.000,00 | -1.019,40 | 2.980,60 | 0,00 | 0,00 | -2.980,60 | 0,00 |
| 4 | Einzahlungen aus Investitionszuwendungen | 0,00 | 0,00 | 0,00 | 0,00 | 0,00 | 0,00 | 0,00 | 0,00 |
| 5 | Einzahlungen aus Investitionsbeiträgen und ähnlichen Entgelten für Investitionstätigkeit | 0,00 | 0,00 | 0,00 | 0,00 | 0,00 | 0,00 | 0,00 | 0,00 |
| 6 | Einzahlungen aus der Veräußerung von Sachvermögen | 0,00 | 0,00 | 0,00 | 0,00 | 0,00 | 0,00 | 0,00 | 0,00 |
| 7 | Einzahlungen aus der Veräußerung von Finanzvermögen | 0,00 | 0,00 | 0,00 | 0,00 | 0,00 | 0,00 | 0,00 | 0,00 |
| 8 | Einzahlungen für sonstige Investitionstätigkeit | 0,00 | 0,00 | 0,00 | 0,00 | 0,00 | 0,00 | 0,00 | 0,00 |
| 9 | Summe der Einzahlungen aus Investitionstätigkeit (Summe aus Nummer 4 bis 8) | 0,00 | 0,00 | 0,00 | 0,00 | 0,00 | 0,00 | 0,00 | 0,00 |
| 10 | Auszahlungen für den Erwerb von Grundstücken und Gebäuden | 0,00 | 0,00 | 0,00 | 0,00 | 0,00 | 0,00 | 0,00 | 0,00 |
| 11 | Auszahlungen für Baumaßnahmen | 0,00 | 0,00 | 0,00 | 0,00 | 0,00 | 0,00 | 0,00 | 0,00 |
| 12 | Auszahlungen für den Erwerb von beweglichem Sachvermögen | 0,00 | 0,00 | 0,00 | 0,00 | 0,00 | 0,00 | 0,00 | 0,00 |
| 13 | Auszahlungen für den Erwerb von Finanzvermögen | 0,00 | 0,00 | 0,00 | 0,00 | 0,00 | 0,00 | 0,00 | 0,00 |
| 14 | Auszahlungen für Investitionsförderungsmaßnahmen | 0,00 | 0,00 | 0,00 | 0,00 | 0,00 | 0,00 | 0,00 | 0,00 |
| 15 | Auszahlungen für den Erwerb von immateriellen Vermögensgegenständen | 0,00 | 0,00 | 0,00 | 0,00 | 0,00 | 0,00 | 0,00 | 0,00 |
| 16 | Summe der Auszahlungen aus Investitionstätigkeit (Summe aus Nummer 10 bis 15) | 0,00 | 0,00 | 0,00 | 0,00 | 0,00 | 0,00 | 0,00 | 0,00 |
| 17 | Anteiliger Finanzierungsmittelüberschuss/-bedarf aus Investitionstätigkeit (Saldo aus Nummer 9 und 16) | 0,00 | 0,00 | 0,00 | 0,00 | 0,00 | 0,00 | 0,00 | 0,00 |
| 18 | Anteiliger Finanzierungsmittelüberschuss/-bedarf (Saldo aus Nummern 3 und 17) | -2.069,70 | -4.000,00 | -1.019,40 | 2.980,60 | 0,00 | 0,00 | -2.980,60 | 0,00 |

Gemeinde Hohberg 2021

Teilhaushalt 5 Bauen, Friedhof, Infrastruktur und Umwelt — Hauptamtsleitung und SGBL "Bauen"

| | | |
|---|---|---|
| Produktbereich | 53 | Ver- und Entsorgung |
| Produktgruppe | 5370 | Abfallwirtschaft |
| Unterprodukt | 53700900 | Sonstige Maßnahmen im Rahmen der Kreislaufwirtschaft |

## Teilergebnisrechnung mit Planvergleich

| Nr. | | Ergebnis 2020 EUR | Fort-geschriebener Ansatz 2021 EUR | Ergebnis 2021 EUR | Vergleich Ergebnis / Ansatz (Sp. 3-2) EUR | Ergänz. Festlegungen im HH-Vollzug EUR | Ermächti-gungsübertra-gung aus 2020 EUR | verfügbare Mittel abzgl. Ergebnis EUR | Ermächti-gungsübertra-gung ins Folgejahr EUR |
|---|---|---|---|---|---|---|---|---|---|
| | | 1 | 2 | 3 | 4 | 5 | 6 | 7 | 8 |
| 1 | Steuern und ähnliche Abgaben | 0,00 | 0,00 | 0,00 | 0,00 | 0,00 | 0,00 | 0,00 | 0,00 |
| 2 | Zuweisungen und Zuwendungen, Umlagen | 0,00 | 0,00 | 0,00 | 0,00 | 0,00 | 0,00 | 0,00 | 0,00 |
| 3 | Aufgelöste Investitionszuwendungen und -beiträge | 0,00 | 0,00 | 0,00 | 0,00 | 0,00 | 0,00 | 0,00 | 0,00 |
| 4 | Sonstige Transfererträge | 0,00 | 0,00 | 0,00 | 0,00 | 0,00 | 0,00 | 0,00 | 0,00 |
| 5 | Entgelte für öffentliche Leistungen oder Einrichtungen | 0,00 | 0,00 | 0,00 | 0,00 | 0,00 | 0,00 | 0,00 | 0,00 |
| 6 | Sonstige privatrechtliche Leistungsentgelte | 0,00 | 0,00 | 0,00 | 0,00 | 0,00 | 0,00 | 0,00 | 0,00 |
| 7 | Kostenerstattungen und Kostenumlagen | 0,00 | 0,00 | 0,00 | 0,00 | 0,00 | 0,00 | 0,00 | 0,00 |
| 8 | Zinsen und ähnliche Erträge | 0,00 | 0,00 | 0,00 | 0,00 | 0,00 | 0,00 | 0,00 | 0,00 |
| 9 | Aktivierte Eigenleistungen und Bestandsveränderungen | 0,00 | 0,00 | 0,00 | 0,00 | 0,00 | 0,00 | 0,00 | 0,00 |
| 10 | Sonstige ordentliche Erträge | 0,00 | 0,00 | 0,00 | 0,00 | 0,00 | 0,00 | 0,00 | 0,00 |
| | 35831100 Erträge aus der Auflösung oder Herabsetzung von Einzelwertberichtigungen auf Forderungen | 0,00 | 0,00 | 0,00 | 0,00 | 0,00 | 0,00 | 0,00 | 0,00 |
| | 35910000 Andere sonstige ordentliche Erträge | 0,00 | 0,00 | 0,00 | 0,00 | 0,00 | 0,00 | 0,00 | 0,00 |
| 11 | Anteilige ordentliche Erträge (Summe aus Nummern 1 bis 10) | 0,00 | 0,00 | 0,00 | 0,00 | 0,00 | 0,00 | 0,00 | 0,00 |
| 12 | Personalaufwendungen | 0,00 | 0,00 | 0,00 | 0,00 | 0,00 | 0,00 | 0,00 | 0,00 |
| 13 | Versorgungsaufwendungen | 0,00 | 0,00 | 0,00 | 0,00 | 0,00 | 0,00 | 0,00 | 0,00 |
| 14 | Aufwendungen für Sach- und Dienstleistungen | 0,00 | 0,00 | 0,00 | 0,00 | 0,00 | 0,00 | 0,00 | 0,00 |
| | 42220000 Erwerb von geringwertigen Vermögensgegen-ständen | 0,00 | 0,00 | 0,00 | 0,00 | 0,00 | 0,00 | 0,00 | 0,00 |
| 15 | Abschreibungen | 0,00 | 0,00 | 0,00 | 0,00 | 0,00 | 0,00 | 0,00 | 0,00 |
| | 47220000 Abschreibungen auf Forderungen | 0,00 | 0,00 | 0,00 | 0,00 | 0,00 | 0,00 | 0,00 | 0,00 |
| 16 | Zinsen und ähnliche Aufwendungen | 0,00 | 0,00 | 0,00 | 0,00 | 0,00 | 0,00 | 0,00 | 0,00 |
| 17 | Transferaufwendungen | 0,00 | 0,00 | 0,00 | 0,00 | 0,00 | 0,00 | 0,00 | 0,00 |
| 18 | Sonstige ordentliche Aufwendungen | 360,00 | 0,00 | 700,00 | 700,00 | 0,00 | 0,00 | -700,00 | 0,00 |
| | 44210000 Aufwendungen für ehrenamtliche und sonstige Tätigkeit | 360,00 | 0,00 | 700,00 | 700,00 | 0,00 | 0,00 | -700,00 | 0,00 |
| 19 | Anteilige ordentliche Aufwendungen (Summe aus Nummern 12 bis 18) | 360,00 | 0,00 | 700,00 | 700,00 | 0,00 | 0,00 | -700,00 | 0,00 |
| 20 | Anteiliges veranschlagtes ordentliches Ergebnis (Saldo aus Nummern 11 und 19) | -360,00 | 0,00 | -700,00 | -700,00 | 0,00 | 0,00 | 700,00 | 0,00 |
| 21 | Erträge aus internen Leistungen | 0,00 | 0,00 | 0,00 | 0,00 | 0,00 | 0,00 | 0,00 | 0,00 |
| 22 | Aufwendungen aus internen Leistungen | 0,00 | 0,00 | 0,00 | 0,00 | 0,00 | 0,00 | 0,00 | 0,00 |
| 23 | kalkulatorische Kosten | 0,00 | 0,00 | 0,00 | 0,00 | 0,00 | 0,00 | 0,00 | 0,00 |
| 24 | Kalkulatorisches Ergebnis (Saldo aus Nummern 21 bis 23) | 0,00 | 0,00 | 0,00 | 0,00 | 0,00 | 0,00 | 0,00 | 0,00 |
| 25 | Nettoressourcenbedarf/-überschuss (Summe aus Nummern 20 und 24) | -360,00 | 0,00 | -700,00 | -700,00 | 0,00 | 0,00 | 700,00 | 0,00 |

Gemeinde Hohberg 2021

Teilhaushalt 5 Bauen, Friedhof, Infrastruktur und Umwelt — Hauptamtsleitung und SGBL "Bauen"

| | | |
|---|---|---|
| Produktbereich | 53 | Ver- und Entsorgung |
| Produktgruppe | 5370 | Abfallwirtschaft |
| Unterprodukt | 53700900 | Sonstige Maßnahmen im Rahmen der Kreislaufwirtschaft |

## Teilfinanzrechung mit Planvergleich

| Nr. | | Ergebnis 2020 EUR | Fort-geschriebener Ansatz 2021 EUR | Ergebnis 2021 EUR | Vergleich Ergebnis / Ansatz (Sp. 3-2) EUR | Ergänz. Festlegungen im HH-Vollzug EUR | Ermächti-gungsübertra-gung aus 2020 EUR | verfügbare Mittel abzgl. Ergebnis EUR | Ermächti-gungsübertra-gung ins Folgejahr EUR |
|---|---|---|---|---|---|---|---|---|---|
| | | 1 | 2 | 3 | 4 | 5 | 6 | 7 | 8 |
| 1 | Summe der Einzahlungen aus laufender Verwaltungstätigkeit (ohne außerordentliche zahlungswirksame Erträge aus Vermögensveräußerung) | 0,00 | 0,00 | 0,00 | 0,00 | 0,00 | 0,00 | 0,00 | 0,00 |
| 2 | Summe der Auszahlungen aus laufender Verwaltungstätigkeit | 0,00 | 0,00 | 0,00 | 0,00 | 0,00 | 0,00 | 0,00 | 0,00 |
| 3 | Anteiliger Zahlungsmittelüberschuss/-bedarf des Ergebnishaushalts (Saldo aus Nummer 1 und 2) | 0,00 | 0,00 | 0,00 | 0,00 | 0,00 | 0,00 | 0,00 | 0,00 |
| 4 | Einzahlungen aus Investitionszuwendungen | 0,00 | 0,00 | 0,00 | 0,00 | 0,00 | 0,00 | 0,00 | 0,00 |
| 5 | Einzahlungen aus Investitionsbeiträgen und ähnlichen Entgelten für Investitionstätigkeit | 0,00 | 0,00 | 0,00 | 0,00 | 0,00 | 0,00 | 0,00 | 0,00 |
| 6 | Einzahlungen aus der Veräußerung von Sachvermögen | 0,00 | 0,00 | 0,00 | 0,00 | 0,00 | 0,00 | 0,00 | 0,00 |
| 7 | Einzahlungen aus der Veräußerung von Finanzvermögen | 0,00 | 0,00 | 0,00 | 0,00 | 0,00 | 0,00 | 0,00 | 0,00 |
| 8 | Einzahlungen für sonstige Investitionstätigkeit | 0,00 | 0,00 | 0,00 | 0,00 | 0,00 | 0,00 | 0,00 | 0,00 |
| 9 | Summe der Einzahlungen aus Investitionstätigkeit (Summe aus Nummer 4 bis 8) | 0,00 | 0,00 | 0,00 | 0,00 | 0,00 | 0,00 | 0,00 | 0,00 |
| 10 | Auszahlungen für den Erwerb von Grundstücken und Gebäuden | 0,00 | 0,00 | 0,00 | 0,00 | 0,00 | 0,00 | 0,00 | 0,00 |
| 11 | Auszahlungen für Baumaßnahmen | 0,00 | 0,00 | 0,00 | 0,00 | 0,00 | 0,00 | 0,00 | 0,00 |
| 12 | Auszahlungen für den Erwerb von beweglichem Sachvermögen | 0,00 | 0,00 | 0,00 | 0,00 | 0,00 | 0,00 | 0,00 | 0,00 |
| 13 | Auszahlungen für den Erwerb von Finanzvermögen | 0,00 | 0,00 | 0,00 | 0,00 | 0,00 | 0,00 | 0,00 | 0,00 |
| 14 | Auszahlungen für Investitionsförderungsmaßnahmen | 0,00 | 0,00 | 0,00 | 0,00 | 0,00 | 0,00 | 0,00 | 0,00 |
| 15 | Auszahlungen für den Erwerb von immateriellen Vermögensgegenständen | 0,00 | 0,00 | 0,00 | 0,00 | 0,00 | 0,00 | 0,00 | 0,00 |
| 16 | Summe der Auszahlungen aus Investitionstätigkeit (Summe aus Nummer 10 bis 15) | 0,00 | 0,00 | 0,00 | 0,00 | 0,00 | 0,00 | 0,00 | 0,00 |
| 17 | Anteiliger Finanzierungsmittelüberschuss/-bedarf aus Investitionstätigkeit (Saldo aus Nummer 9 und 16) | 0,00 | 0,00 | 0,00 | 0,00 | 0,00 | 0,00 | 0,00 | 0,00 |
| 18 | Anteiliger Finanzierungsmittelüberschuss/-bedarf (Saldo aus Nummern 3 und 17) | 0,00 | 0,00 | 0,00 | 0,00 | 0,00 | 0,00 | 0,00 | 0,00 |

Gemeinde Hohberg 2021

Teilhaushalt 5 Bauen, Friedhof, Infrastruktur und Umwelt Hauptamtsleitung und SGBL "Bauen"

| | | |
|---|---|---|
| Produktbereich | 53 | Ver- und Entsorgung |
| Produktgruppe | 5370 | Abfallwirtschaft |
| Unterprodukt | 53701000 | Sonstige Maßnahmen im Rahmen der Kreislaufwirtschaft |

## Teilergebnisrechnung mit Planvergleich

| Nr. | | Ergebnis 2020 EUR | Fort-geschriebener Ansatz 2021 EUR | Ergebnis 2021 EUR | Vergleich Ergebnis / Ansatz (Sp. 3-2) EUR | Ergänz. Festlegungen im HH-Vollzug EUR | Ermächti-gungsübertra-gung aus 2020 EUR | verfügbare Mittel abzgl. Ergebnis EUR | Ermächti-gungsübertra-gung ins Folgejahr EUR |
|---|---|---|---|---|---|---|---|---|---|
| | | 1 | 2 | 3 | 4 | 5 | 6 | 7 | 8 |
| 1 | Steuern und ähnliche Abgaben | 0,00 | 0,00 | 0,00 | 0,00 | 0,00 | 0,00 | 0,00 | 0,00 |
| 2 | Zuweisungen und Zuwendungen, Umlagen | 0,00 | 0,00 | 0,00 | 0,00 | 0,00 | 0,00 | 0,00 | 0,00 |
| 3 | Aufgelöste Investitionszuwendungen und -beiträge | 0,00 | 0,00 | 0,00 | 0,00 | 0,00 | 0,00 | 0,00 | 0,00 |
| 4 | Sonstige Transfererträge | 0,00 | 0,00 | 0,00 | 0,00 | 0,00 | 0,00 | 0,00 | 0,00 |
| 5 | Entgelte für öffentliche Leistungen oder Einrichtungen | 0,00 | 0,00 | 0,00 | 0,00 | 0,00 | 0,00 | 0,00 | 0,00 |
| 6 | Sonstige privatrechtliche Leistungsentgelte | 4.234,50 | 300,00 | 4.381,00 | 4.081,00 | 0,00 | 0,00 | -4.081,00 | 0,00 |
| | 34610000 Sonstige privatrechtliche Leistungsentgelte | 4.234,50 | 300,00 | 4.381,00 | 4.081,00 | 0,00 | 0,00 | -4.081,00 | 0,00 |
| 7 | Kostenerstattungen und Kostenumlagen | 0,00 | 0,00 | 0,00 | 0,00 | 0,00 | 0,00 | 0,00 | 0,00 |
| 8 | Zinsen und ähnliche Erträge | 0,00 | 0,00 | 0,00 | 0,00 | 0,00 | 0,00 | 0,00 | 0,00 |
| 9 | Aktivierte Eigenleistungen und Bestandsveränderungen | 0,00 | 0,00 | 0,00 | 0,00 | 0,00 | 0,00 | 0,00 | 0,00 |
| 10 | Sonstige ordentliche Erträge | 0,00 | 0,00 | 0,00 | 0,00 | 0,00 | 0,00 | 0,00 | 0,00 |
| | 35831100 Erträge aus der Auflösung oder Herabsetzung von Einzelwertberichtigungen auf Forderungen | 0,00 | 0,00 | 0,00 | 0,00 | 0,00 | 0,00 | 0,00 | 0,00 |
| | 35910000 Andere sonstige ordentliche Erträge | 0,00 | 0,00 | 0,00 | 0,00 | 0,00 | 0,00 | 0,00 | 0,00 |
| 11 | Anteilige ordentliche Erträge (Summe aus Nummern 1 bis 10) | 4.234,50 | 300,00 | 4.381,00 | 4.081,00 | 0,00 | 0,00 | -4.081,00 | 0,00 |
| 12 | Personalaufwendungen | 0,00 | 0,00 | 0,00 | 0,00 | 0,00 | 0,00 | 0,00 | 0,00 |
| 13 | Versorgungsaufwendungen | 0,00 | 0,00 | 0,00 | 0,00 | 0,00 | 0,00 | 0,00 | 0,00 |
| 14 | Aufwendungen für Sach- und Dienstleistungen | 0,00 | 0,00 | 0,00 | 0,00 | 0,00 | 0,00 | 0,00 | 0,00 |
| 15 | Abschreibungen | 0,00 | 0,00 | 0,00 | 0,00 | 0,00 | 0,00 | 0,00 | 0,00 |
| | 47220000 Abschreibungen auf Forderungen | 0,00 | 0,00 | 0,00 | 0,00 | 0,00 | 0,00 | 0,00 | 0,00 |
| 16 | Zinsen und ähnliche Aufwendungen | 0,00 | 0,00 | 0,00 | 0,00 | 0,00 | 0,00 | 0,00 | 0,00 |
| 17 | Transferaufwendungen | 0,00 | 0,00 | 0,00 | 0,00 | 0,00 | 0,00 | 0,00 | 0,00 |
| 18 | Sonstige ordentliche Aufwendungen | 0,00 | 0,00 | 0,00 | 0,00 | 0,00 | 0,00 | 0,00 | 0,00 |
| 19 | Anteilige ordentliche Aufwendungen (Summe aus Nummern 12 bis 18) | 0,00 | 0,00 | 0,00 | 0,00 | 0,00 | 0,00 | 0,00 | 0,00 |
| 20 | Anteiliges veranschlagtes ordentliches Ergebnis (Saldo aus Nummern 11 und 19) | 4.234,50 | 300,00 | 4.381,00 | 4.081,00 | 0,00 | 0,00 | -4.081,00 | 0,00 |
| 21 | Erträge aus internen Leistungen | 0,00 | 0,00 | 0,00 | 0,00 | 0,00 | 0,00 | 0,00 | 0,00 |
| | 38110000 Erträge aus internen Leistungsbeziehungen | 0,00 | 0,00 | 0,00 | 0,00 | 0,00 | 0,00 | 0,00 | 0,00 |
| 22 | Aufwendungen aus internen Leistungen | 0,00 | 0,00 | 0,00 | 0,00 | 0,00 | 0,00 | 0,00 | 0,00 |
| | 48110000 Aufwendungen aus internen Leistungsbeziehungen | 0,00 | 0,00 | 0,00 | 0,00 | 0,00 | 0,00 | 0,00 | 0,00 |
| 23 | kalkulatorische Kosten | 0,00 | 0,00 | 0,00 | 0,00 | 0,00 | 0,00 | 0,00 | 0,00 |
| 24 | Kalkulatorisches Ergebnis (Saldo aus Nummern 21 bis 23) | 0,00 | 0,00 | 0,00 | 0,00 | 0,00 | 0,00 | 0,00 | 0,00 |
| 25 | Nettoressourcenbedarf/-überschuss (Summe aus Nummern 20 und 24) | 4.234,50 | 300,00 | 4.381,00 | 4.081,00 | 0,00 | 0,00 | -4.081,00 | 0,00 |

Gemeinde Hohberg 2021

Teilhaushalt 5 Bauen, Friedhof, Infrastruktur und Umwelt — Hauptamtsleitung und SGBL "Bauen"

| | | |
|---|---|---|
| Produktbereich | 53 | Ver- und Entsorgung |
| Produktgruppe | 5370 | Abfallwirtschaft |
| Unterprodukt | 53701000 | Sonstige Maßnahmen im Rahmen der Kreislaufwirtschaft |

## Teilfinanzrechung mit Planvergleich

| Nr. | | Ergebnis 2020 EUR | Fort-geschriebener Ansatz 2021 EUR | Ergebnis 2021 EUR | Vergleich Ergebnis / Ansatz (Sp. 3-2) EUR | Ergänz. Festlegungen im HH-Vollzug EUR | Ermächti-gungsübertra-gung aus 2020 EUR | verfügbare Mittel abzgl. Ergebnis EUR | Ermächti-gungsübertra-gung ins Folgejahr EUR |
|---|---|---|---|---|---|---|---|---|---|
| | | 1 | 2 | 3 | 4 | 5 | 6 | 7 | 8 |
| 1 | Summe der Einzahlungen aus laufender Verwaltungstätigkeit (ohne außerordentliche zahlungswirksame Erträge aus Vermögensveräußerung) | 4.234,50 | 300,00 | 4.381,00 | 4.081,00 | 0,00 | 0,00 | -4.081,00 | 0,00 |
| 2 | Summe der Auszahlungen aus laufender Verwaltungstätigkeit | 0,00 | 0,00 | 0,00 | 0,00 | 0,00 | 0,00 | 0,00 | 0,00 |
| 3 | Anteiliger Zahlungsmittelüberschuss/-bedarf des Ergebnishaushalts (Saldo aus Nummer 1 und 2) | 4.234,50 | 300,00 | 4.381,00 | 4.081,00 | 0,00 | 0,00 | -4.081,00 | 0,00 |
| 4 | Einzahlungen aus Investitionszuwendungen | 0,00 | 0,00 | 0,00 | 0,00 | 0,00 | 0,00 | 0,00 | 0,00 |
| 5 | Einzahlungen aus Investitionsbeiträgen und ähnlichen Entgelten für Investitionstätigkeit | 0,00 | 0,00 | 0,00 | 0,00 | 0,00 | 0,00 | 0,00 | 0,00 |
| 6 | Einzahlungen aus der Veräußerung von Sachvermögen | 0,00 | 0,00 | 0,00 | 0,00 | 0,00 | 0,00 | 0,00 | 0,00 |
| 7 | Einzahlungen aus der Veräußerung von Finanzvermögen | 0,00 | 0,00 | 0,00 | 0,00 | 0,00 | 0,00 | 0,00 | 0,00 |
| 8 | Einzahlungen für sonstige Investitionstätigkeit | 0,00 | 0,00 | 0,00 | 0,00 | 0,00 | 0,00 | 0,00 | 0,00 |
| 9 | Summe der Einzahlungen aus Investitionstätigkeit (Summe aus Nummer 4 bis 8) | 0,00 | 0,00 | 0,00 | 0,00 | 0,00 | 0,00 | 0,00 | 0,00 |
| 10 | Auszahlungen für den Erwerb von Grundstücken und Gebäuden | 0,00 | 0,00 | 0,00 | 0,00 | 0,00 | 0,00 | 0,00 | 0,00 |
| 11 | Auszahlungen für Baumaßnahmen | 0,00 | 0,00 | 0,00 | 0,00 | 0,00 | 0,00 | 0,00 | 0,00 |
| 12 | Auszahlungen für den Erwerb von beweglichem Sachvermögen | 0,00 | 0,00 | 0,00 | 0,00 | 0,00 | 0,00 | 0,00 | 0,00 |
| 13 | Auszahlungen für den Erwerb von Finanzvermögen | 0,00 | 0,00 | 0,00 | 0,00 | 0,00 | 0,00 | 0,00 | 0,00 |
| 14 | Auszahlungen für Investitionsförderungsmaßnahmen | 0,00 | 0,00 | 0,00 | 0,00 | 0,00 | 0,00 | 0,00 | 0,00 |
| 15 | Auszahlungen für den Erwerb von immateriellen Vermögensgegenständen | 0,00 | 0,00 | 0,00 | 0,00 | 0,00 | 0,00 | 0,00 | 0,00 |
| 16 | Summe der Auszahlungen aus Investitionstätigkeit (Summe aus Nummer 10 bis 15) | 0,00 | 0,00 | 0,00 | 0,00 | 0,00 | 0,00 | 0,00 | 0,00 |
| 17 | Anteiliger Finanzierungsmittelüberschuss/-bedarf aus Investitionstätigkeit (Saldo aus Nummer 9 und 16) | 0,00 | 0,00 | 0,00 | 0,00 | 0,00 | 0,00 | 0,00 | 0,00 |
| 18 | Anteiliger Finanzierungsmittelüberschuss/-bedarf (Saldo aus Nummern 3 und 17) | 4.234,50 | 300,00 | 4.381,00 | 4.081,00 | 0,00 | 0,00 | -4.081,00 | 0,00 |

Gemeinde Hohberg 2021

Teilhaushalt 5 Bauen, Friedhof, Infrastruktur und Umwelt Hauptamtsleitung und SGBL "Bauen"

| | | |
|---|---|---|
| Produktbereich | 54 | Verkehrsflächen und -anlagen, ÖPNV |
| Produktgruppe | 5410 | Gemeindestraßen |
| Unterprodukt | 54100100 | Straßen, Wege Plätze |

## Teilergebnisrechnung mit Planvergleich

| Nr. | | Ergebnis 2020 EUR | Fort-geschriebener Ansatz 2021 EUR | Ergebnis 2021 EUR | Vergleich Ergebnis / Ansatz (Sp. 3-2) EUR | Ergänz. Festlegungen im HH-Vollzug EUR | Ermächti-gungsübertra-gung aus 2020 EUR | verfügbare Mittel abzgl. Ergebnis EUR | Ermächti-gungsübertra-gung ins Folgejahr EUR |
|---|---|---|---|---|---|---|---|---|---|
| | | 1 | 2 | 3 | 4 | 5 | 6 | 7 | 8 |
| 1 | Steuern und ähnliche Abgaben | 0,00 | 0,00 | 0,00 | 0,00 | 0,00 | 0,00 | 0,00 | 0,00 |
| 2 | Zuweisungen und Zuwendungen, Umlagen | 131.508,08 | 129.560,00 | 131.546,40 | 1.986,40 | 0,00 | 0,00 | -1.986,40 | 0,00 |
| | 31410000 Zuweisungen und Zuschüsse für laufende Zwecke vom Land | 64.956,90 | 63.060,00 | 64.994,40 | 1.934,40 | 0,00 | 0,00 | -1.934,40 | 0,00 |
| | 31420000 Zuweisungen und Zuschüsse für laufende Zwecke von Gemeinden und Gemeindeverbänden | 0,00 | 0,00 | 0,00 | 0,00 | 0,00 | 0,00 | 0,00 | 0,00 |
| | 31610000 Erträge aus der Auflösung von Sonderposten aus Zuwendungen | 1.940,00 | 1.900,00 | 1.940,00 | 40,00 | 0,00 | 0,00 | -40,00 | 0,00 |
| | 31620000 Erträge aus der Auflösung von Sonderposten aus Beiträgen | 64.611,18 | 64.600,00 | 64.612,00 | 12,00 | 0,00 | 0,00 | -12,00 | 0,00 |
| 3 | Aufgelöste Investitionszuwendungen und -beiträge | 66.551,18 | 66.500,00 | 66.552,00 | 52,00 | 0,00 | 0,00 | -52,00 | 0,00 |
| | 31610000 Erträge aus der Auflösung von Sonderposten aus Zuwendungen | 1.940,00 | 1.900,00 | 1.940,00 | 40,00 | 0,00 | 0,00 | -40,00 | 0,00 |
| | 31620000 Erträge aus der Auflösung von Sonderposten aus Beiträgen | 64.611,18 | 64.600,00 | 64.612,00 | 12,00 | 0,00 | 0,00 | -12,00 | 0,00 |
| 4 | Sonstige Transfererträge | 0,00 | 0,00 | 0,00 | 0,00 | 0,00 | 0,00 | 0,00 | 0,00 |
| 5 | Entgelte für öffentliche Leistungen oder Einrichtungen | 1.717,38 | 1.500,00 | 1.539,40 | 39,40 | 0,00 | 0,00 | -39,40 | 0,00 |
| | 33210000 Benutzungsgebühren und ähnliche Entgelte, soweit nicht 3322 | 1.717,38 | 1.500,00 | 1.539,40 | 39,40 | 0,00 | 0,00 | -39,40 | 0,00 |
| 6 | Sonstige privatrechtliche Leistungsentgelte | 5.965,13 | 0,00 | 0,00 | 0,00 | 0,00 | 0,00 | 0,00 | 0,00 |
| | 34610000 Sonstige privatrechtliche Leistungsentgelte | 5.965,13 | 0,00 | 0,00 | 0,00 | 0,00 | 0,00 | 0,00 | 0,00 |
| 7 | Kostenerstattungen und Kostenumlagen | 0,00 | 0,00 | 0,00 | 0,00 | 0,00 | 0,00 | 0,00 | 0,00 |
| | 34810000 Erträge aus Kostenerstattungen , Kostenumlagen vom Land | 0,00 | 0,00 | 0,00 | 0,00 | 0,00 | 0,00 | 0,00 | 0,00 |
| 8 | Zinsen und ähnliche Erträge | 0,00 | 0,00 | 0,00 | 0,00 | 0,00 | 0,00 | 0,00 | 0,00 |
| 9 | Aktivierte Eigenleistungen und Bestandsveränderungen | 0,00 | 0,00 | 0,00 | 0,00 | 0,00 | 0,00 | 0,00 | 0,00 |
| 10 | Sonstige ordentliche Erträge | 0,00 | 0,00 | 0,00 | 0,00 | 0,00 | 0,00 | 0,00 | 0,00 |
| | 35810000 Erträge aus Zuschreibungen | 0,00 | 0,00 | 0,00 | 0,00 | 0,00 | 0,00 | 0,00 | 0,00 |
| | 35831100 Erträge aus der Auflösung oder Herabsetzung von Einzelwertberichtigungen auf Forderungen | 0,00 | 0,00 | 0,00 | 0,00 | 0,00 | 0,00 | 0,00 | 0,00 |
| | 35910000 Andere sonstige ordentliche Erträge | 0,00 | 0,00 | 0,00 | 0,00 | 0,00 | 0,00 | 0,00 | 0,00 |
| 11 | Anteilige ordentliche Erträge (Summe aus Nummern 1 bis 10) | 205.741,77 | 197.560,00 | 199.637,80 | 2.077,80 | 0,00 | 0,00 | -2.077,80 | 0,00 |
| 12 | Personalaufwendungen | 8.200,09 | 0,00 | 0,00 | 0,00 | 0,00 | 0,00 | 0,00 | 0,00 |
| | 40710000 Zuführung zu, bzw. Inanspruchnahme von, Rückstellungen für Altersteilzeit und andere Maßnahmen | 8.200,09 | 0,00 | 0,00 | 0,00 | 0,00 | 0,00 | 0,00 | 0,00 |
| 13 | Versorgungsaufwendungen | 0,00 | 0,00 | 0,00 | 0,00 | 0,00 | 0,00 | 0,00 | 0,00 |
| 14 | Aufwendungen für Sach- und Dienstleistungen | 210.830,35 | 408.020,00 | 545.642,61 | 137.622,61 | 0,00 | 0,00 | -137.622,61 | 0,00 |
| | 42110000 Unterhaltung der Grundstücke und baulichen Anlagen | 193,83 | 11.000,00 | 5.621,54 | -5.378,46 | 0,00 | 0,00 | 5.378,46 | 0,00 |
| | 42120000 Unterhaltung des sonstigen unbeweglichen Vermögens | 210.421,37 | 397.000,00 | 539.545,02 | 142.545,02 | 0,00 | 0,00 | -142.545,02 | 0,00 |
| | 42410300 Aufwand für Abwasserbeseitigung und Wasserversorgung | 196,56 | 0,00 | 196,56 | 196,56 | 0,00 | 0,00 | -196,56 | 0,00 |
| | 42410500 Aufwand für gebäudebezogene Versicherungen | 18,59 | 20,00 | 18,88 | -1,12 | 0,00 | 0,00 | 1,12 | 0,00 |
| | 42610100 Aus- und Fortbildung, Umschulung | 0,00 | 0,00 | 260,61 | 260,61 | 0,00 | 0,00 | -260,61 | 0,00 |
| 15 | Abschreibungen | 103.372,88 | 98.000,00 | 111.205,72 | 13.205,72 | 0,00 | 0,00 | -13.205,72 | 0,00 |
| | 47110000 Abschreibungen auf immaterielle Vermögensgegenstände und Sachvermögen | 103.372,88 | 98.000,00 | 111.205,72 | 13.205,72 | 0,00 | 0,00 | -13.205,72 | 0,00 |
| | 47220000 Abschreibungen auf Forderungen | 0,00 | 0,00 | 0,00 | 0,00 | 0,00 | 0,00 | 0,00 | 0,00 |
| 16 | Zinsen und ähnliche Aufwendungen | 0,00 | 0,00 | 0,00 | 0,00 | 0,00 | 0,00 | 0,00 | 0,00 |
| 17 | Transferaufwendungen | 0,00 | 0,00 | 0,00 | 0,00 | 0,00 | 0,00 | 0,00 | 0,00 |
| 18 | Sonstige ordentliche Aufwendungen | 109.763,06 | 135.000,00 | 112.978,31 | -22.021,69 | 0,00 | 0,00 | 22.021,69 | 0,00 |
| | 44290000 Sonstige Aufwendungen für die Inanspruchnahme von Rechten und Diensten | 0,00 | 0,00 | 0,00 | 0,00 | 0,00 | 0,00 | 0,00 | 0,00 |
| | 44520000 Erstattungen an Gemeinden und Gemeindeverbände | 0,00 | 0,00 | 0,00 | 0,00 | 0,00 | 0,00 | 0,00 | 0,00 |

Gemeinde Hohberg 2021

Teilhaushalt 5 Bauen, Friedhof, Infrastruktur und Umwelt Hauptamtsleitung und SGBL "Bauen"

| | | |
|---|---|---|
| Produktbereich | 54 | Verkehrsflächen und -anlagen, ÖPNV |
| Produktgruppe | 5410 | Gemeindestraßen |
| Unterprodukt | 54100100 | Straßen, Wege Plätze |

| Nr. | | Ergebnis 2020 EUR | Fort-geschriebener Ansatz 2021 EUR | Ergebnis 2021 EUR | Vergleich Ergebnis / Ansatz (Sp. 3-2) EUR | Ergänz. Festlegungen im HH-Vollzug EUR | Ermächti-gungsübertra-gung aus 2020 EUR | verfügbare Mittel abzgl. Ergebnis EUR | Ermächti-gungsübertra-gung ins Folgejahr EUR |
|---|---|---|---|---|---|---|---|---|---|
| | | 1 | 2 | 3 | 4 | 5 | 6 | 7 | 8 |
| | 44550000 Erstattungen an verbundene Unternehmen, Beteiligungen und Sondervermögen | 109.763,06 | 135.000,00 | 112.978,31 | -22.021,69 | 0,00 | 0,00 | 22.021,69 | 0,00 |
| | 44921000 Nachpassivierung, Aufwendungen aus Inventur-differenzen aus Vorräten (Mengen- u. Preisdifferenz) | 0,00 | 0,00 | 0,00 | 0,00 | 0,00 | 0,00 | 0,00 | 0,00 |
| 19 | Anteilige ordentliche Aufwendungen (Summe aus Nummern 12 bis 18) | 432.166,38 | 641.020,00 | 769.826,64 | 128.806,64 | 0,00 | 0,00 | -128.806,64 | 0,00 |
| 20 | Anteiliges veranschlagtes ordentliches Ergebnis (Saldo aus Nummern 11 und 19) | -226.424,61 | -443.460,00 | -570.188,84 | -126.728,84 | 0,00 | 0,00 | 126.728,84 | 0,00 |
| 21 | Erträge aus internen Leistungen | 0,00 | 0,00 | 0,00 | 0,00 | 0,00 | 0,00 | 0,00 | 0,00 |
| | 38110000 Erträge aus internen Leistungsbeziehungen | 0,00 | 0,00 | 0,00 | 0,00 | 0,00 | 0,00 | 0,00 | 0,00 |
| 22 | Aufwendungen aus internen Leistungen | 312.867,78 | 0,00 | 430.185,35 | 430.185,35 | 0,00 | 0,00 | -430.185,35 | 0,00 |
| | 48110000 Aufwendungen aus internen Leistungsbeziehungen | 312.867,78 | 0,00 | 430.185,35 | 430.185,35 | 0,00 | 0,00 | -430.185,35 | 0,00 |
| 23 | kalkulatorische Kosten | 0,00 | 0,00 | 0,00 | 0,00 | 0,00 | 0,00 | 0,00 | 0,00 |
| 24 | Kalkulatorisches Ergebnis (Saldo aus Nummern 21 bis 23) | -312.867,78 | 0,00 | -430.185,35 | -430.185,35 | 0,00 | 0,00 | 430.185,35 | 0,00 |
| 25 | Nettoressourcenbedarf/-überschuss (Summe aus Nummern 20 und 24) | -539.292,39 | -443.460,00 | -1.000.374,19 | -556.914,19 | 0,00 | 0,00 | 556.914,19 | 0,00 |

Gemeinde Hohberg 2021

Teilhaushalt 5 Bauen, Friedhof, Infrastruktur und Umwelt — Hauptamtsleitung und SGBL "Bauen"

| | | |
|---|---|---|
| Produktbereich | 54 | Verkehrsflächen und -anlagen, ÖPNV |
| Produktgruppe | 5410 | Gemeindestraßen |
| Unterprodukt | 54100100 | Straßen, Wege Plätze |

## Teilfinanzrechung mit Planvergleich

| Nr. | | Ergebnis 2020 EUR | Fort-geschriebener Ansatz 2021 EUR | Ergebnis 2021 EUR | Vergleich Ergebnis / Ansatz (Sp. 3-2) EUR | Ergänz. Festlegungen im HH-Vollzug EUR | Ermächti-gungsübertra-gung aus 2020 EUR | verfügbare Mittel abzgl. Ergebnis EUR | Ermächti-gungsübertra-gung ins Folgejahr EUR |
|---|---|---|---|---|---|---|---|---|---|
| | | 1 | 2 | 3 | 4 | 5 | 6 | 7 | 8 |
| 1 | Summe der Einzahlungen aus laufender Verwaltungstätigkeit (ohne außerordentliche zahlungswirksame Erträge aus Vermögensveräußerung) | 71.082,31 | 64.560,00 | 66.200,50 | 1.640,50 | 0,00 | 0,00 | -1.640,50 | 0,00 |
| 2 | Summe der Auszahlungen aus laufender Verwaltungstätigkeit | 632.101,11 | 543.020,00 | 1.096.824,00 | 553.804,00 | 0,00 | 0,00 | -553.804,00 | 0,00 |
| 3 | Anteiliger Zahlungsmittelüberschuss/-bedarf des Ergebnishaushalts (Saldo aus Nummer 1 und 2) | -561.018,80 | -478.460,00 | -1.030.623,50 | -552.163,50 | 0,00 | 0,00 | 552.163,50 | 0,00 |
| 4 | Einzahlungen aus Investitionszuwendungen | 0,00 | 0,00 | 0,00 | 0,00 | 0,00 | 0,00 | 0,00 | 0,00 |
| | 68100000 Investitionszuweisungen vom Bund | 0,00 | 0,00 | 0,00 | 0,00 | 0,00 | 0,00 | 0,00 | 0,00 |
| | 68110000 Investitionszuweisungen vom Land | 0,00 | 0,00 | 0,00 | 0,00 | 0,00 | 0,00 | 0,00 | 0,00 |
| 5 | Einzahlungen aus Investitionsbeiträgen und ähnlichen Entgelten für Investitionstätigkeit | 0,00 | 0,00 | 0,00 | 0,00 | 0,00 | 0,00 | 0,00 | 0,00 |
| | 68910000 Beiträge und ähnliche Entgelte | 0,00 | 0,00 | 0,00 | 0,00 | 0,00 | 0,00 | 0,00 | 0,00 |
| 6 | Einzahlungen aus der Veräußerung von Sachvermögen | 4.499,48 | 0,00 | 0,00 | 0,00 | 0,00 | 0,00 | 0,00 | 0,00 |
| | 68210000 Einzahlungen aus der Veräußerung von Grundstücken und Gebäuden | 4.499,48 | 0,00 | 0,00 | 0,00 | 0,00 | 0,00 | 0,00 | 0,00 |
| 7 | Einzahlungen aus der Veräußerung von Finanzvermögen | 0,00 | 0,00 | 0,00 | 0,00 | 0,00 | 0,00 | 0,00 | 0,00 |
| 8 | Einzahlungen für sonstige Investitionstätigkeit | 0,00 | 0,00 | 0,00 | 0,00 | 0,00 | 0,00 | 0,00 | 0,00 |
| | 68710000 Einzahlungen aus der Abwicklung von Baumaßnahmen | 0,00 | 0,00 | 0,00 | 0,00 | 0,00 | 0,00 | 0,00 | 0,00 |
| 9 | Summe der Einzahlungen aus Investitionstätigkeit (Summe aus Nummer 4 bis 8) | 4.499,48 | 0,00 | 0,00 | 0,00 | 0,00 | 0,00 | 0,00 | 0,00 |
| 10 | Auszahlungen für den Erwerb von Grundstücken und Gebäuden | 6.845,28 | 0,00 | 0,00 | 0,00 | 0,00 | 0,00 | 0,00 | 0,00 |
| | 78210000 Auszahlungen für den Erwerb von Grundstücken und Gebäuden | 6.845,28 | 0,00 | 0,00 | 0,00 | 0,00 | 0,00 | 0,00 | 0,00 |
| 11 | Auszahlungen für Baumaßnahmen | 74.779,60 | 160.000,00 | 85.746,57 | -74.253,43 | 0,00 | 0,00 | 74.253,43 | 0,00 |
| | 78710000 Auszahlungen für Hochbaumaßnahmen | 0,00 | 0,00 | 0,00 | 0,00 | 0,00 | 0,00 | 0,00 | 0,00 |
| | 78720000 Auszahlungen für Tiefbaumaßnahmen | 74.779,60 | 160.000,00 | 85.746,57 | -74.253,43 | 0,00 | 0,00 | 74.253,43 | 0,00 |
| | 78730000 Auszahlungen für sonstige Baumaßnahmen | 0,00 | 0,00 | 0,00 | 0,00 | 0,00 | 0,00 | 0,00 | 0,00 |
| 12 | Auszahlungen für den Erwerb von beweglichem Sachvermögen | 0,00 | 0,00 | 0,00 | 0,00 | 0,00 | 0,00 | 0,00 | 0,00 |
| | 78312000 Auszahlungen für den Erwerb von beweglichen Vermögensgegenständen oberhalb der Wertgrenze nach § 38 Abs. 4 GemHVO | 0,00 | 0,00 | 0,00 | 0,00 | 0,00 | 0,00 | 0,00 | 0,00 |
| 13 | Auszahlungen für den Erwerb von Finanzvermögen | 0,00 | 0,00 | 0,00 | 0,00 | 0,00 | 0,00 | 0,00 | 0,00 |
| 14 | Auszahlungen für Investitionsförderungsmaßnahmen | 0,00 | 0,00 | 0,00 | 0,00 | 0,00 | 0,00 | 0,00 | 0,00 |
| | 78100000 Zuweisungen und Zuschüsse für Investitionen an Bund | 0,00 | 0,00 | 0,00 | 0,00 | 0,00 | 0,00 | 0,00 | 0,00 |
| | 78110000 Zuweisungen und Zuschüsse für Investitionen an Land | 0,00 | 0,00 | 0,00 | 0,00 | 0,00 | 0,00 | 0,00 | 0,00 |
| 15 | Auszahlungen für den Erwerb von immateriellen Vermögensgegenständen | 0,00 | 0,00 | 0,00 | 0,00 | 0,00 | 0,00 | 0,00 | 0,00 |
| | 78310000 Auszahlungen für den Erwerb von immateriellen und beweglichen Vermögensgegenständen oberhalb der Wertgrenze nach § 38 Abs. 4 GemHVO | 0,00 | 0,00 | 0,00 | 0,00 | 0,00 | 0,00 | 0,00 | 0,00 |
| 16 | Summe der Auszahlungen aus Investitionstätigkeit (Summe aus Nummer 10 bis 15) | 81.624,88 | 160.000,00 | 85.746,57 | -74.253,43 | 0,00 | 0,00 | 74.253,43 | 0,00 |
| 17 | Anteiliger Finanzierungsmittelüberschuss/-bedarf aus Investitionstätigkeit (Saldo aus Nummer 9 und 16) | -77.125,40 | -160.000,00 | -85.746,57 | 74.253,43 | 0,00 | 0,00 | -74.253,43 | 0,00 |
| 18 | Anteiliger Finanzierungsmittelüberschuss/-bedarf (Saldo aus Nummern 3 und 17) | -638.144,20 | -638.460,00 | -1.116.370,07 | -477.910,07 | 0,00 | 0,00 | 477.910,07 | 0,00 |

Gemeinde Hohberg 2021

Teilhaushalt 5 Bauen, Friedhof, Infrastruktur und Umwelt Hauptamtsleitung und SGBL "Bauen"

| | | |
|---|---|---|
| Produktbereich | 54 | Verkehrsflächen und -anlagen, ÖPNV |
| Produktgruppe | 5410 | Gemeindestraßen |
| Unterprodukt | 54100100 | Straßen, Wege Plätze |

Finanzrechnung der Investitionsmaßnahmen

| Nr. | Ergebnis 2020 EUR | Fort-geschriebener Ansatz 2021 EUR | Ergebnis 2021 EUR | Vergleich Ergebnis / Ansatz (Sp. 3-2) EUR | Ergänz. Festlegungen im HH-Vollzug EUR | Ermächti-gungsübertra-gung aus 2020 EUR | verfügbare Mittel abzgl. Ergebnis EUR | Ermächti-gungsübertra-gung ins Folgejahr EUR |
|---|---|---|---|---|---|---|---|---|
| | 1 | 2 | 3 | 4 | 5 | 6 | 7 | 8 |
| Investitionen oberhalb der festgesetzten Wertgrenze | | | | | | | | |
| 54100100202001 Kostenbeteiligung Gemeinde für Straßenbau außerhalb NBG "Laugasserfeld im Bindenesel" - Westliche Anbindung über "Duppigheimer Straße" | | | | | | | | |
| 54100100.78720000 | 0,00 | 0,00 | 0,00 | 0,00 | 0,00 | 0,00 | 0,00 | 0,00 |
| 54100100202002 Erweiterung Straßenkörper Gewerbegebiet "Oberlohr II" | | | | | | | | |
| 54100100.78720000 | 74.779,60 | 0,00 | 0,00 | 0,00 | 0,00 | 0,00 | 0,00 | 0,00 |
| 54100100202101 Neuherstellung Straßenabschnitt "Bei der Säge" Diersburg | | | | | | | | |
| 54100100.78720000 | 0,00 | 160.000,00 | 81.000,00 | -79.000,00 | 0,00 | 0,00 | 79.000,00 | 0,00 |
| 54100100202102 Erweiterung E-Ladestation Brügelweg Hofweier | | | | | | | | |
| 54100100.78720000 | 0,00 | 0,00 | 1.594,60 | 1.594,60 | 0,00 | 0,00 | -1.594,60 | 0,00 |
| 54100100202103 Nachträgliche AHK Neuherstellung Ludwig-Huber-Straße | | | | | | | | |
| 54100100.78720000 | 0,00 | 0,00 | 1.005,89 | 1.005,89 | 0,00 | 0,00 | -1.005,89 | 0,00 |
| 54100100202104 Neuherstellung Straßenkörper "Immenreich" | | | | | | | | |
| 54100100.78720000 | 0,00 | 0,00 | 764,23 | 764,23 | 0,00 | 0,00 | -764,23 | 0,00 |
| 54100100202201 Neuherstellung Berglestraße | | | | | | | | |
| 54100100.78720000 | 0,00 | 0,00 | 0,00 | 0,00 | 0,00 | 0,00 | 0,00 | 0,00 |

Gemeinde Hohberg 2021

Teilhaushalt 5 Bauen, Friedhof, Infrastruktur und Umwelt Hauptamtsleitung und SGBL "Bauen"

| | | |
|---|---|---|
| Produktbereich | 54 | Verkehrsflächen und -anlagen, ÖPNV |
| Produktgruppe | 5410 | Gemeindestraßen |
| Unterprodukt | 54100200 | Verkehrsausstattung |

## Teilergebnisrechnung mit Planvergleich

| Nr. | | Ergebnis 2020 EUR | Fort-geschriebener Ansatz 2021 EUR | Ergebnis 2021 EUR | Vergleich Ergebnis / Ansatz (Sp. 3-2) EUR | Ergänz. Festlegungen im HH-Vollzug EUR | Ermächti-gungsübertra-gung aus 2020 EUR | verfügbare Mittel abzgl. Ergebnis EUR | Ermächti-gungsübertra-gung ins Folgejahr EUR |
|---|---|---|---|---|---|---|---|---|---|
| | | 1 | 2 | 3 | 4 | 5 | 6 | 7 | 8 |
| 1 | Steuern und ähnliche Abgaben | 0,00 | 0,00 | 0,00 | 0,00 | 0,00 | 0,00 | 0,00 | 0,00 |
| 2 | Zuweisungen und Zuwendungen, Umlagen | 0,00 | 0,00 | 0,00 | 0,00 | 0,00 | 0,00 | 0,00 | 0,00 |
| | 31610000 Erträge aus der Auflösung von Sonderposten aus Zuwendungen | 0,00 | 0,00 | 0,00 | 0,00 | 0,00 | 0,00 | 0,00 | 0,00 |
| 3 | Aufgelöste Investitionszuwendungen und -beiträge | 0,00 | 0,00 | 0,00 | 0,00 | 0,00 | 0,00 | 0,00 | 0,00 |
| | 31610000 Erträge aus der Auflösung von Sonderposten aus Zuwendungen | 0,00 | 0,00 | 0,00 | 0,00 | 0,00 | 0,00 | 0,00 | 0,00 |
| 4 | Sonstige Transfererträge | 0,00 | 0,00 | 0,00 | 0,00 | 0,00 | 0,00 | 0,00 | 0,00 |
| 5 | Entgelte für öffentliche Leistungen oder Einrichtungen | 0,00 | 0,00 | 0,00 | 0,00 | 0,00 | 0,00 | 0,00 | 0,00 |
| 6 | Sonstige privatrechtliche Leistungsentgelte | 0,00 | 0,00 | 0,00 | 0,00 | 0,00 | 0,00 | 0,00 | 0,00 |
| | 34610000 Sonstige privatrechtliche Leistungsentgelte | 0,00 | 0,00 | 0,00 | 0,00 | 0,00 | 0,00 | 0,00 | 0,00 |
| 7 | Kostenerstattungen und Kostenumlagen | 0,00 | 0,00 | 0,00 | 0,00 | 0,00 | 0,00 | 0,00 | 0,00 |
| 8 | Zinsen und ähnliche Erträge | 0,00 | 0,00 | 0,00 | 0,00 | 0,00 | 0,00 | 0,00 | 0,00 |
| 9 | Aktivierte Eigenleistungen und Bestandsveränderungen | 0,00 | 0,00 | 0,00 | 0,00 | 0,00 | 0,00 | 0,00 | 0,00 |
| 10 | Sonstige ordentliche Erträge | 0,00 | 0,00 | 0,00 | 0,00 | 0,00 | 0,00 | 0,00 | 0,00 |
| | 35831100 Erträge aus der Auflösung oder Herabsetzung von Einzelwertberichtigungen auf Forderungen | 0,00 | 0,00 | 0,00 | 0,00 | 0,00 | 0,00 | 0,00 | 0,00 |
| | 35910000 Andere sonstige ordentliche Erträge | 0,00 | 0,00 | 0,00 | 0,00 | 0,00 | 0,00 | 0,00 | 0,00 |
| 11 | Anteilige ordentliche Erträge (Summe aus Nummern 1 bis 10) | 0,00 | 0,00 | 0,00 | 0,00 | 0,00 | 0,00 | 0,00 | 0,00 |
| 12 | Personalaufwendungen | 0,00 | 0,00 | 0,00 | 0,00 | 0,00 | 0,00 | 0,00 | 0,00 |
| 13 | Versorgungsaufwendungen | 0,00 | 0,00 | 0,00 | 0,00 | 0,00 | 0,00 | 0,00 | 0,00 |
| 14 | Aufwendungen für Sach- und Dienstleistungen | -228,52 | 0,00 | 1.226,71 | 1.226,71 | 0,00 | 0,00 | -1.226,71 | 0,00 |
| | 42120000 Unterhaltung des sonstigen unbeweglichen Vermögens | 0,00 | 0,00 | 1.092,60 | 1.092,60 | 0,00 | 0,00 | -1.092,60 | 0,00 |
| | 42220000 Erwerb von geringwertigen Vermögensgegen-ständen | 0,00 | 0,00 | 134,11 | 134,11 | 0,00 | 0,00 | -134,11 | 0,00 |
| | 42400000 Bewirtschaftung der Grundstücke und baulichen Anlagen | 0,00 | 0,00 | 0,00 | 0,00 | 0,00 | 0,00 | 0,00 | 0,00 |
| | 42710000 Besondere Verwaltungs- und Betriebsaufwen-dungen | -228,52 | 0,00 | 0,00 | 0,00 | 0,00 | 0,00 | 0,00 | 0,00 |
| 15 | Abschreibungen | 0,00 | 0,00 | 0,00 | 0,00 | 0,00 | 0,00 | 0,00 | 0,00 |
| | 47110000 Abschreibungen auf immaterielle Vermögensge-genstände und Sachvermögen | 0,00 | 0,00 | 0,00 | 0,00 | 0,00 | 0,00 | 0,00 | 0,00 |
| | 47220000 Abschreibungen auf Forderungen | 0,00 | 0,00 | 0,00 | 0,00 | 0,00 | 0,00 | 0,00 | 0,00 |
| 16 | Zinsen und ähnliche Aufwendungen | 0,00 | 0,00 | 0,00 | 0,00 | 0,00 | 0,00 | 0,00 | 0,00 |
| 17 | Transferaufwendungen | 0,00 | 0,00 | 0,00 | 0,00 | 0,00 | 0,00 | 0,00 | 0,00 |
| 18 | Sonstige ordentliche Aufwendungen | 0,00 | 0,00 | 0,00 | 0,00 | 0,00 | 0,00 | 0,00 | 0,00 |
| 19 | Anteilige ordentliche Aufwendungen (Summe aus Nummern 12 bis 18) | -228,52 | 0,00 | 1.226,71 | 1.226,71 | 0,00 | 0,00 | -1.226,71 | 0,00 |
| 20 | Anteiliges veranschlagtes ordentliches Ergebnis (Saldo aus Nummern 11 und 19) | 228,52 | 0,00 | -1.226,71 | -1.226,71 | 0,00 | 0,00 | 1.226,71 | 0,00 |
| 21 | Erträge aus internen Leistungen | 0,00 | 0,00 | 0,00 | 0,00 | 0,00 | 0,00 | 0,00 | 0,00 |
| | 38110000 Erträge aus internen Leistungsbeziehungen | 0,00 | 0,00 | 0,00 | 0,00 | 0,00 | 0,00 | 0,00 | 0,00 |
| 22 | Aufwendungen aus internen Leistungen | 0,00 | 0,00 | 0,00 | 0,00 | 0,00 | 0,00 | 0,00 | 0,00 |
| | 48110000 Aufwendungen aus internen Leistungsbeziehun-gen | 0,00 | 0,00 | 0,00 | 0,00 | 0,00 | 0,00 | 0,00 | 0,00 |
| 23 | kalkulatorische Kosten | 0,00 | 0,00 | 0,00 | 0,00 | 0,00 | 0,00 | 0,00 | 0,00 |
| 24 | Kalkulatorisches Ergebnis (Saldo aus Nummern 21 bis 23) | 0,00 | 0,00 | 0,00 | 0,00 | 0,00 | 0,00 | 0,00 | 0,00 |
| 25 | Nettoressourcenbedarf/-überschuss (Summe aus Nummern 20 und 24) | 228,52 | 0,00 | -1.226,71 | -1.226,71 | 0,00 | 0,00 | 1.226,71 | 0,00 |

Gemeinde Hohberg 2021

Teilhaushalt 5 Bauen, Friedhof, Infrastruktur und Umwelt Hauptamtsleitung und SGBL "Bauen"

| | | |
|---|---|---|
| Produktbereich | 54 | Verkehrsflächen und -anlagen, ÖPNV |
| Produktgruppe | 5410 | Gemeindestraßen |
| Unterprodukt | 54100200 | Verkehrsausstattung |

## Teilfinanzrechung mit Planvergleich

| Nr. | | Ergebnis 2020 EUR | Fort-geschriebener Ansatz 2021 EUR | Ergebnis 2021 EUR | Vergleich Ergebnis / Ansatz (Sp. 3-2) EUR | Ergänz. Festlegungen im HH-Vollzug EUR | Ermächti-gungsübertra-gung aus 2020 EUR | verfügbare Mittel abzgl. Ergebnis EUR | Ermächti-gungsübertra-gung ins Folgejahr EUR |
|---|---|---|---|---|---|---|---|---|---|
| | | 1 | 2 | 3 | 4 | 5 | 6 | 7 | 8 |
| 1 | Summe der Einzahlungen aus laufender Verwaltungstätigkeit (ohne außerordentliche zahlungswirksame Erträge aus Vermögensveräußerung) | 0,00 | 0,00 | 0,00 | 0,00 | 0,00 | 0,00 | 0,00 | 0,00 |
| 2 | Summe der Auszahlungen aus laufender Verwaltungstätigkeit | -228,52 | 0,00 | 1.226,71 | 1.226,71 | 0,00 | 0,00 | -1.226,71 | 0,00 |
| 3 | Anteiliger Zahlungsmittelüberschuss/-bedarf des Ergebnishaushalts (Saldo aus Nummer 1 und 2) | 228,52 | 0,00 | -1.226,71 | -1.226,71 | 0,00 | 0,00 | 1.226,71 | 0,00 |
| 4 | Einzahlungen aus Investitionszuwendungen | 0,00 | 0,00 | 0,00 | 0,00 | 0,00 | 0,00 | 0,00 | 0,00 |
| | 68100000 Investitionszuweisungen vom Bund | 0,00 | 0,00 | 0,00 | 0,00 | 0,00 | 0,00 | 0,00 | 0,00 |
| 5 | Einzahlungen aus Investitionsbeiträgen und ähnlichen Entgelten für Investitionstätigkeit | 0,00 | 0,00 | 0,00 | 0,00 | 0,00 | 0,00 | 0,00 | 0,00 |
| 6 | Einzahlungen aus der Veräußerung von Sachvermögen | 0,00 | 0,00 | 0,00 | 0,00 | 0,00 | 0,00 | 0,00 | 0,00 |
| 7 | Einzahlungen aus der Veräußerung von Finanzvermögen | 0,00 | 0,00 | 0,00 | 0,00 | 0,00 | 0,00 | 0,00 | 0,00 |
| 8 | Einzahlungen für sonstige Investitionstätigkeit | 0,00 | 0,00 | 0,00 | 0,00 | 0,00 | 0,00 | 0,00 | 0,00 |
| 9 | Summe der Einzahlungen aus Investitionstätigkeit (Summe aus Nummer 4 bis 8) | 0,00 | 0,00 | 0,00 | 0,00 | 0,00 | 0,00 | 0,00 | 0,00 |
| 10 | Auszahlungen für den Erwerb von Grundstücken und Gebäuden | 0,00 | 0,00 | 0,00 | 0,00 | 0,00 | 0,00 | 0,00 | 0,00 |
| 11 | Auszahlungen für Baumaßnahmen | 0,00 | 0,00 | 0,00 | 0,00 | 0,00 | 0,00 | 0,00 | 0,00 |
| | 78720000 Auszahlungen für Tiefbaumaßnahmen | 0,00 | 0,00 | 0,00 | 0,00 | 0,00 | 0,00 | 0,00 | 0,00 |
| 12 | Auszahlungen für den Erwerb von beweglichem Sachvermögen | 0,00 | 0,00 | 0,00 | 0,00 | 0,00 | 0,00 | 0,00 | 0,00 |
| 13 | Auszahlungen für den Erwerb von Finanzvermögen | 0,00 | 0,00 | 0,00 | 0,00 | 0,00 | 0,00 | 0,00 | 0,00 |
| 14 | Auszahlungen für Investitionsförderungsmaßnahmen | 0,00 | 0,00 | 0,00 | 0,00 | 0,00 | 0,00 | 0,00 | 0,00 |
| | 78100000 Zuweisungen und Zuschüsse für Investitionen an Bund | 0,00 | 0,00 | 0,00 | 0,00 | 0,00 | 0,00 | 0,00 | 0,00 |
| 15 | Auszahlungen für den Erwerb von immateriellen Vermögensgegenständen | 0,00 | 0,00 | 0,00 | 0,00 | 0,00 | 0,00 | 0,00 | 0,00 |
| 16 | Summe der Auszahlungen aus Investitionstätigkeit (Summe aus Nummer 10 bis 15) | 0,00 | 0,00 | 0,00 | 0,00 | 0,00 | 0,00 | 0,00 | 0,00 |
| 17 | Anteiliger Finanzierungsmittelüberschuss/-bedarf aus Investitionstätigkeit (Saldo aus Nummer 9 und 16) | 0,00 | 0,00 | 0,00 | 0,00 | 0,00 | 0,00 | 0,00 | 0,00 |
| 18 | Anteiliger Finanzierungsmittelüberschuss/-bedarf (Saldo aus Nummern 3 und 17) | 228,52 | 0,00 | -1.226,71 | -1.226,71 | 0,00 | 0,00 | 1.226,71 | 0,00 |

Gemeinde Hohberg 2021

Teilhaushalt 5 Bauen, Friedhof, Infrastruktur und Umwelt Hauptamtsleitung und SGBL "Bauen"

| | | |
|---|---|---|
| Produktbereich | 54 | Verkehrsflächen und -anlagen, ÖPNV |
| Produktgruppe | 5410 | Gemeindestraßen |
| Unterprodukt | 54100201 | Straßenverkehrsausstattung |

## Teilergebnisrechnung mit Planvergleich

| Nr. | | Ergebnis 2020 EUR | Fort-geschriebener Ansatz 2021 EUR | Ergebnis 2021 EUR | Vergleich Ergebnis / Ansatz (Sp. 3-2) EUR | Ergänz. Festlegungen im HH-Vollzug EUR | Ermächti-gungsübertra-gung aus 2020 EUR | verfügbare Mittel abzgl. Ergebnis EUR | Ermächti-gungsübertra-gung ins Folgejahr EUR |
|---|---|---|---|---|---|---|---|---|---|
| | | 1 | 2 | 3 | 4 | 5 | 6 | 7 | 8 |
| 1 | Steuern und ähnliche Abgaben | 0,00 | 0,00 | 0,00 | 0,00 | 0,00 | 0,00 | 0,00 | 0,00 |
| 2 | Zuweisungen und Zuwendungen, Umlagen | 0,00 | 0,00 | 0,00 | 0,00 | 0,00 | 0,00 | 0,00 | 0,00 |
| 3 | Aufgelöste Investitionszuwendungen und -beiträge | 0,00 | 0,00 | 0,00 | 0,00 | 0,00 | 0,00 | 0,00 | 0,00 |
| 4 | Sonstige Transfererträge | 0,00 | 0,00 | 0,00 | 0,00 | 0,00 | 0,00 | 0,00 | 0,00 |
| 5 | Entgelte für öffentliche Leistungen oder Einrichtungen | 0,00 | 0,00 | 0,00 | 0,00 | 0,00 | 0,00 | 0,00 | 0,00 |
| 6 | Sonstige privatrechtliche Leistungsentgelte | 0,00 | 0,00 | 0,00 | 0,00 | 0,00 | 0,00 | 0,00 | 0,00 |
| 7 | Kostenerstattungen und Kostenumlagen | 0,00 | 0,00 | 0,00 | 0,00 | 0,00 | 0,00 | 0,00 | 0,00 |
| 8 | Zinsen und ähnliche Erträge | 0,00 | 0,00 | 0,00 | 0,00 | 0,00 | 0,00 | 0,00 | 0,00 |
| 9 | Aktivierte Eigenleistungen und Bestandsveränderungen | 0,00 | 0,00 | 0,00 | 0,00 | 0,00 | 0,00 | 0,00 | 0,00 |
| 10 | Sonstige ordentliche Erträge | 0,00 | 0,00 | 0,00 | 0,00 | 0,00 | 0,00 | 0,00 | 0,00 |
| | 35810000 Erträge aus Zuschreibungen | 0,00 | 0,00 | 0,00 | 0,00 | 0,00 | 0,00 | 0,00 | 0,00 |
| | 35831100 Erträge aus der Auflösung oder Herabsetzung von Einzelwertberichtigungen auf Forderungen | 0,00 | 0,00 | 0,00 | 0,00 | 0,00 | 0,00 | 0,00 | 0,00 |
| | 35910000 Andere sonstige ordentliche Erträge | 0,00 | 0,00 | 0,00 | 0,00 | 0,00 | 0,00 | 0,00 | 0,00 |
| 11 | Anteilige ordentliche Erträge (Summe aus Nummern 1 bis 10) | 0,00 | 0,00 | 0,00 | 0,00 | 0,00 | 0,00 | 0,00 | 0,00 |
| 12 | Personalaufwendungen | 22,00 | 0,00 | 0,00 | 0,00 | 0,00 | 0,00 | 0,00 | 0,00 |
| | 40710000 Zuführung zu, bzw. Inanspruchnahme von, Rückstellungen für Altersteilzeit und andere Maßnahmen | 22,00 | 0,00 | 0,00 | 0,00 | 0,00 | 0,00 | 0,00 | 0,00 |
| 13 | Versorgungsaufwendungen | 0,00 | 0,00 | 0,00 | 0,00 | 0,00 | 0,00 | 0,00 | 0,00 |
| 14 | Aufwendungen für Sach- und Dienstleistungen | 16.247,43 | 13.000,00 | 2.424,18 | -10.575,82 | 0,00 | 0,00 | 10.575,82 | 0,00 |
| | 42120000 Unterhaltung des sonstigen unbeweglichen Vermögens | 16.247,43 | 13.000,00 | 2.424,18 | -10.575,82 | 0,00 | 0,00 | 10.575,82 | 0,00 |
| 15 | Abschreibungen | 1.566,70 | 1.600,00 | 1.567,00 | -33,00 | 0,00 | 0,00 | 33,00 | 0,00 |
| | 47110000 Abschreibungen auf immaterielle Vermögensgegenstände und Sachvermögen | 1.566,70 | 1.600,00 | 1.567,00 | -33,00 | 0,00 | 0,00 | 33,00 | 0,00 |
| | 47220000 Abschreibungen auf Forderungen | 0,00 | 0,00 | 0,00 | 0,00 | 0,00 | 0,00 | 0,00 | 0,00 |
| 16 | Zinsen und ähnliche Aufwendungen | 0,00 | 0,00 | 0,00 | 0,00 | 0,00 | 0,00 | 0,00 | 0,00 |
| 17 | Transferaufwendungen | 0,00 | 0,00 | 0,00 | 0,00 | 0,00 | 0,00 | 0,00 | 0,00 |
| 18 | Sonstige ordentliche Aufwendungen | 11,48 | 0,00 | 11,58 | 11,58 | 0,00 | 0,00 | -11,58 | 0,00 |
| | 44410000 Steuern, Versicherungen, Schadensfälle, Sonderabgaben | 11,48 | 0,00 | 11,58 | 11,58 | 0,00 | 0,00 | -11,58 | 0,00 |
| 19 | Anteilige ordentliche Aufwendungen (Summe aus Nummern 12 bis 18) | 17.847,61 | 14.600,00 | 4.002,76 | -10.597,24 | 0,00 | 0,00 | 10.597,24 | 0,00 |
| 20 | Anteiliges veranschlagtes ordentliches Ergebnis (Saldo aus Nummern 11 und 19) | -17.847,61 | -14.600,00 | -4.002,76 | 10.597,24 | 0,00 | 0,00 | -10.597,24 | 0,00 |
| 21 | Erträge aus internen Leistungen | 0,00 | 0,00 | 0,00 | 0,00 | 0,00 | 0,00 | 0,00 | 0,00 |
| | 38110000 Erträge aus internen Leistungsbeziehungen | 0,00 | 0,00 | 0,00 | 0,00 | 0,00 | 0,00 | 0,00 | 0,00 |
| 22 | Aufwendungen aus internen Leistungen | 372,12 | 0,00 | 10.408,08 | 10.408,08 | 0,00 | 0,00 | -10.408,08 | 0,00 |
| | 48110000 Aufwendungen aus internen Leistungsbeziehungen | 372,12 | 0,00 | 10.408,08 | 10.408,08 | 0,00 | 0,00 | -10.408,08 | 0,00 |
| 23 | kalkulatorische Kosten | 0,00 | 0,00 | 0,00 | 0,00 | 0,00 | 0,00 | 0,00 | 0,00 |
| 24 | Kalkulatorisches Ergebnis (Saldo aus Nummern 21 bis 23) | -372,12 | 0,00 | -10.408,08 | -10.408,08 | 0,00 | 0,00 | 10.408,08 | 0,00 |
| 25 | Nettoressourcenbedarf/-überschuss (Summe aus Nummern 20 und 24) | -18.219,73 | -14.600,00 | -14.410,84 | 189,16 | 0,00 | 0,00 | -189,16 | 0,00 |

Gemeinde Hohberg 2021

Teilhaushalt 5 Bauen, Friedhof, Infrastruktur und Umwelt — Hauptamtsleitung und SGBL "Bauen"

| | | |
|---|---|---|
| Produktbereich | 54 | Verkehrsflächen und -anlagen, ÖPNV |
| Produktgruppe | 5410 | Gemeindestraßen |
| Unterprodukt | 54100201 | Straßenverkehrsausstattung |

## Teilfinanzrechung mit Planvergleich

| Nr. | | Ergebnis 2020 EUR | Fort-geschriebener Ansatz 2021 EUR | Ergebnis 2021 EUR | Vergleich Ergebnis / Ansatz (Sp. 3-2) EUR | Ergänz. Festlegungen im HH-Vollzug EUR | Ermächti-gungsübertra-gung aus 2020 EUR | verfügbare Mittel abzgl. Ergebnis EUR | Ermächti-gungsübertra-gung ins Folgejahr EUR |
|---|---|---|---|---|---|---|---|---|---|
| | | 1 | 2 | 3 | 4 | 5 | 6 | 7 | 8 |
| 1 | Summe der Einzahlungen aus laufender Verwaltungstätigkeit (ohne außerordentliche zahlungswirksame Erträge aus Vermögensveräußerung) | 0,00 | 0,00 | 0,00 | 0,00 | 0,00 | 0,00 | 0,00 | 0,00 |
| 2 | Summe der Auszahlungen aus laufender Verwaltungstätigkeit | 16.653,03 | 13.000,00 | 12.191,86 | -808,14 | 0,00 | 0,00 | 808,14 | 0,00 |
| 3 | Anteiliger Zahlungsmittelüberschuss/-bedarf des Ergebnishaushalts (Saldo aus Nummer 1 und 2) | -16.653,03 | -13.000,00 | -12.191,86 | 808,14 | 0,00 | 0,00 | -808,14 | 0,00 |
| 4 | Einzahlungen aus Investitionszuwendungen | 0,00 | 0,00 | 0,00 | 0,00 | 0,00 | 0,00 | 0,00 | 0,00 |
| 5 | Einzahlungen aus Investitionsbeiträgen und ähnlichen Entgelten für Investitionstätigkeit | 0,00 | 0,00 | 0,00 | 0,00 | 0,00 | 0,00 | 0,00 | 0,00 |
| 6 | Einzahlungen aus der Veräußerung von Sachvermögen | 0,00 | 0,00 | 0,00 | 0,00 | 0,00 | 0,00 | 0,00 | 0,00 |
| 7 | Einzahlungen aus der Veräußerung von Finanzvermögen | 0,00 | 0,00 | 0,00 | 0,00 | 0,00 | 0,00 | 0,00 | 0,00 |
| 8 | Einzahlungen für sonstige Investitionstätigkeit | 0,00 | 0,00 | 0,00 | 0,00 | 0,00 | 0,00 | 0,00 | 0,00 |
| 9 | Summe der Einzahlungen aus Investitionstätigkeit (Summe aus Nummer 4 bis 8) | 0,00 | 0,00 | 0,00 | 0,00 | 0,00 | 0,00 | 0,00 | 0,00 |
| 10 | Auszahlungen für den Erwerb von Grundstücken und Gebäuden | 0,00 | 0,00 | 0,00 | 0,00 | 0,00 | 0,00 | 0,00 | 0,00 |
| 11 | Auszahlungen für Baumaßnahmen | 0,00 | 0,00 | 0,00 | 0,00 | 0,00 | 0,00 | 0,00 | 0,00 |
| 12 | Auszahlungen für den Erwerb von beweglichem Sachvermögen | 0,00 | 0,00 | 0,00 | 0,00 | 0,00 | 0,00 | 0,00 | 0,00 |
| | 78312000 Auszahlungen für den Erwerb von beweglichen Vermögensgegenständen oberhalb der Wertgrenze nach § 38 Abs. 4 GemHVO | 0,00 | 0,00 | 0,00 | 0,00 | 0,00 | 0,00 | 0,00 | 0,00 |
| 13 | Auszahlungen für den Erwerb von Finanzvermögen | 0,00 | 0,00 | 0,00 | 0,00 | 0,00 | 0,00 | 0,00 | 0,00 |
| 14 | Auszahlungen für Investitionsförderungsmaßnahmen | 0,00 | 0,00 | 0,00 | 0,00 | 0,00 | 0,00 | 0,00 | 0,00 |
| 15 | Auszahlungen für den Erwerb von immateriellen Vermögensgegenständen | 0,00 | 0,00 | 0,00 | 0,00 | 0,00 | 0,00 | 0,00 | 0,00 |
| | 78310000 Auszahlungen für den Erwerb von immateriellen und beweglichen Vermögensgegenständen oberhalb der Wertgrenze nach § 38 Abs. 4 GemHVO | 0,00 | 0,00 | 0,00 | 0,00 | 0,00 | 0,00 | 0,00 | 0,00 |
| 16 | Summe der Auszahlungen aus Investitionstätigkeit (Summe aus Nummer 10 bis 15) | 0,00 | 0,00 | 0,00 | 0,00 | 0,00 | 0,00 | 0,00 | 0,00 |
| 17 | Anteiliger Finanzierungsmittelüberschuss/-bedarf aus Investitionstätigkeit (Saldo aus Nummer 9 und 16) | 0,00 | 0,00 | 0,00 | 0,00 | 0,00 | 0,00 | 0,00 | 0,00 |
| 18 | Anteiliger Finanzierungsmittelüberschuss/-bedarf (Saldo aus Nummern 3 und 17) | -16.653,03 | -13.000,00 | -12.191,86 | 808,14 | 0,00 | 0,00 | -808,14 | 0,00 |

Gemeinde Hohberg 2021

Teilhaushalt 5 Bauen, Friedhof, Infrastruktur und Umwelt Hauptamtsleitung und SGBL "Bauen"

| | | |
|---|---|---|
| Produktbereich | 54 | Verkehrsflächen und -anlagen, ÖPNV |
| Produktgruppe | 5410 | Gemeindestraßen |
| Unterprodukt | 54100202 | Straßenbeleuchtung |

## Teilergebnisrechnung mit Planvergleich

| Nr. | | Ergebnis 2020 EUR | Fort-geschriebener Ansatz 2021 EUR | Ergebnis 2021 EUR | Vergleich Ergebnis / Ansatz (Sp. 3-2) EUR | Ergänz. Festlegungen im HH-Vollzug EUR | Ermächti-gungsübertra-gung aus 2020 EUR | verfügbare Mittel abzgl. Ergebnis EUR | Ermächti-gungsübertra-gung ins Folgejahr EUR |
|---|---|---|---|---|---|---|---|---|---|
| | | 1 | 2 | 3 | 4 | 5 | 6 | 7 | 8 |
| 1 | Steuern und ähnliche Abgaben | 0,00 | 0,00 | 0,00 | 0,00 | 0,00 | 0,00 | 0,00 | 0,00 |
| 2 | Zuweisungen und Zuwendungen, Umlagen | 11.996,87 | 1.900,00 | 1.989,00 | 89,00 | 0,00 | 0,00 | -89,00 | 0,00 |
| | 31300000 Sonstige allgemeine Zuweisungen vom Bund | 10.002,45 | 0,00 | 0,00 | 0,00 | 0,00 | 0,00 | 0,00 | 0,00 |
| | 31610000 Erträge aus der Auflösung von Sonderposten aus Zuwendungen | 0,00 | 0,00 | 0,00 | 0,00 | 0,00 | 0,00 | 0,00 | 0,00 |
| | 31620000 Erträge aus der Auflösung von Sonderposten aus Beiträgen | 1.994,42 | 1.900,00 | 1.989,00 | 89,00 | 0,00 | 0,00 | -89,00 | 0,00 |
| 3 | Aufgelöste Investitionszuwendungen und -beiträge | 1.994,42 | 1.900,00 | 1.989,00 | 89,00 | 0,00 | 0,00 | -89,00 | 0,00 |
| | 31610000 Erträge aus der Auflösung von Sonderposten aus Zuwendungen | 0,00 | 0,00 | 0,00 | 0,00 | 0,00 | 0,00 | 0,00 | 0,00 |
| | 31620000 Erträge aus der Auflösung von Sonderposten aus Beiträgen | 1.994,42 | 1.900,00 | 1.989,00 | 89,00 | 0,00 | 0,00 | -89,00 | 0,00 |
| 4 | Sonstige Transfererträge | 0,00 | 0,00 | 0,00 | 0,00 | 0,00 | 0,00 | 0,00 | 0,00 |
| 5 | Entgelte für öffentliche Leistungen oder Einrichtungen | 0,00 | 0,00 | 0,00 | 0,00 | 0,00 | 0,00 | 0,00 | 0,00 |
| 6 | Sonstige privatrechtliche Leistungsentgelte | 0,00 | 0,00 | 0,00 | 0,00 | 0,00 | 0,00 | 0,00 | 0,00 |
| | 34610000 Sonstige privatrechtliche Leistungsentgelte | 0,00 | 0,00 | 0,00 | 0,00 | 0,00 | 0,00 | 0,00 | 0,00 |
| 7 | Kostenerstattungen und Kostenumlagen | 0,00 | 0,00 | 0,00 | 0,00 | 0,00 | 0,00 | 0,00 | 0,00 |
| 8 | Zinsen und ähnliche Erträge | 0,00 | 0,00 | 0,00 | 0,00 | 0,00 | 0,00 | 0,00 | 0,00 |
| 9 | Aktivierte Eigenleistungen und Bestandsveränderungen | 0,00 | 0,00 | 0,00 | 0,00 | 0,00 | 0,00 | 0,00 | 0,00 |
| 10 | Sonstige ordentliche Erträge | 0,00 | 0,00 | 0,00 | 0,00 | 0,00 | 0,00 | 0,00 | 0,00 |
| | 35810000 Erträge aus Zuschreibungen | 0,00 | 0,00 | 0,00 | 0,00 | 0,00 | 0,00 | 0,00 | 0,00 |
| | 35831100 Erträge aus der Auflösung oder Herabsetzung von Einzelwertberichtigungen auf Forderungen | 0,00 | 0,00 | 0,00 | 0,00 | 0,00 | 0,00 | 0,00 | 0,00 |
| | 35910000 Andere sonstige ordentliche Erträge | 0,00 | 0,00 | 0,00 | 0,00 | 0,00 | 0,00 | 0,00 | 0,00 |
| 11 | Anteilige ordentliche Erträge (Summe aus Nummern 1 bis 10) | 13.991,29 | 3.800,00 | 3.978,00 | 178,00 | 0,00 | 0,00 | -178,00 | 0,00 |
| 12 | Personalaufwendungen | -147,20 | 0,00 | 63,64 | 63,64 | 0,00 | 0,00 | -63,64 | 0,00 |
| | 40710000 Zuführung zu, bzw. Inanspruchnahme von, Rückstellungen für Altersteilzeit und andere Maßnahmen | -147,20 | 0,00 | 63,64 | 63,64 | 0,00 | 0,00 | -63,64 | 0,00 |
| 13 | Versorgungsaufwendungen | 0,00 | 0,00 | 0,00 | 0,00 | 0,00 | 0,00 | 0,00 | 0,00 |
| 14 | Aufwendungen für Sach- und Dienstleistungen | 130.154,01 | 76.000,00 | 85.477,08 | 9.477,08 | 0,00 | 0,00 | -9.477,08 | 0,00 |
| | 42120000 Unterhaltung des sonstigen unbeweglichen Vermögens | 70.185,12 | 10.000,00 | 17.270,14 | 7.270,14 | 0,00 | 0,00 | -7.270,14 | 0,00 |
| | 42710000 Besondere Verwaltungs- und Betriebsaufwendungen | 59.968,89 | 66.000,00 | 68.206,94 | 2.206,94 | 0,00 | 0,00 | -2.206,94 | 0,00 |
| 15 | Abschreibungen | 26.390,24 | 26.000,00 | 25.909,00 | -91,00 | 0,00 | 0,00 | 91,00 | 0,00 |
| | 47110000 Abschreibungen auf immaterielle Vermögensgegenstände und Sachvermögen | 26.390,24 | 26.000,00 | 25.909,00 | -91,00 | 0,00 | 0,00 | 91,00 | 0,00 |
| | 47220000 Abschreibungen auf Forderungen | 0,00 | 0,00 | 0,00 | 0,00 | 0,00 | 0,00 | 0,00 | 0,00 |
| 16 | Zinsen und ähnliche Aufwendungen | 0,00 | 0,00 | 0,00 | 0,00 | 0,00 | 0,00 | 0,00 | 0,00 |
| 17 | Transferaufwendungen | 0,00 | 0,00 | 0,00 | 0,00 | 0,00 | 0,00 | 0,00 | 0,00 |
| 18 | Sonstige ordentliche Aufwendungen | 0,00 | 0,00 | 0,00 | 0,00 | 0,00 | 0,00 | 0,00 | 0,00 |
| | 44921000 Nachpassivierung, Aufwendungen aus Inventurdifferenzen aus Vorräten (Mengen- u. Preisdifferenz) | 0,00 | 0,00 | 0,00 | 0,00 | 0,00 | 0,00 | 0,00 | 0,00 |
| 19 | Anteilige ordentliche Aufwendungen (Summe aus Nummern 12 bis 18) | 156.397,05 | 102.000,00 | 111.449,72 | 9.449,72 | 0,00 | 0,00 | -9.449,72 | 0,00 |
| 20 | Anteiliges veranschlagtes ordentliches Ergebnis (Saldo aus Nummern 11 und 19) | -142.405,76 | -98.200,00 | -107.471,72 | -9.271,72 | 0,00 | 0,00 | 9.271,72 | 0,00 |
| 21 | Erträge aus internen Leistungen | 0,00 | 0,00 | 0,00 | 0,00 | 0,00 | 0,00 | 0,00 | 0,00 |
| | 38110000 Erträge aus internen Leistungsbeziehungen | 0,00 | 0,00 | 0,00 | 0,00 | 0,00 | 0,00 | 0,00 | 0,00 |
| 22 | Aufwendungen aus internen Leistungen | 5.011,26 | 0,00 | 9.759,71 | 9.759,71 | 0,00 | 0,00 | -9.759,71 | 0,00 |
| | 48110000 Aufwendungen aus internen Leistungsbeziehungen | 5.011,26 | 0,00 | 9.759,71 | 9.759,71 | 0,00 | 0,00 | -9.759,71 | 0,00 |
| 23 | kalkulatorische Kosten | 0,00 | 0,00 | 0,00 | 0,00 | 0,00 | 0,00 | 0,00 | 0,00 |
| 24 | Kalkulatorisches Ergebnis (Saldo aus Nummern 21 bis 23) | -5.011,26 | 0,00 | -9.759,71 | -9.759,71 | 0,00 | 0,00 | 9.759,71 | 0,00 |

Gemeinde Hohberg 2021

Teilhaushalt 5 Bauen, Friedhof, Infrastruktur und Umwelt Hauptamtsleitung und SGBL "Bauen"

| | | |
|---|---|---|
| Produktbereich | 54 | Verkehrsflächen und -anlagen, ÖPNV |
| Produktgruppe | 5410 | Gemeindestraßen |
| Unterprodukt | 54100202 | Straßenbeleuchtung |

| Nr. | | Ergebnis 2020 EUR | Fort-geschriebener Ansatz 2021 EUR | Ergebnis 2021 EUR | Vergleich Ergebnis / Ansatz (Sp. 3-2) EUR | Ergänz. Festlegungen im HH-Vollzug EUR | Ermächti-gungsübertra-gung aus 2020 EUR | verfügbare Mittel abzgl. Ergebnis EUR | Ermächti-gungsübertra-gung ins Folgejahr EUR |
|---|---|---|---|---|---|---|---|---|---|
| | | 1 | 2 | 3 | 4 | 5 | 6 | 7 | 8 |
| 25 | Nettoressourcenbedarf/-überschuss (Summe aus Nummern 20 und 24) | -147.417,02 | -98.200,00 | -117.231,43 | -19.031,43 | 0,00 | 0,00 | 19.031,43 | 0,00 |

Gemeinde Hohberg 2021

Teilhaushalt 5 Bauen, Friedhof, Infrastruktur und Umwelt Hauptamtsleitung und SGBL "Bauen"

| | | |
|---|---|---|
| Produktbereich | 54 | Verkehrsflächen und -anlagen, ÖPNV |
| Produktgruppe | 5410 | Gemeindestraßen |
| Unterprodukt | 54100202 | Straßenbeleuchtung |

## Teilfinanzrechung mit Planvergleich

| Nr. | | Ergebnis 2020 EUR | Fort-geschriebener Ansatz 2021 EUR | Ergebnis 2021 EUR | Vergleich Ergebnis / Ansatz (Sp. 3-2) EUR | Ergänz. Festlegungen im HH-Vollzug EUR | Ermächti-gungsübertra-gung aus 2020 EUR | verfügbare Mittel abzgl. Ergebnis EUR | Ermächti-gungsübertra-gung ins Folgejahr EUR |
|---|---|---|---|---|---|---|---|---|---|
| | | 1 | 2 | 3 | 4 | 5 | 6 | 7 | 8 |
| 1 | Summe der Einzahlungen aus laufender Verwaltungstätigkeit (ohne außerordentliche zahlungswirksame Erträge aus Vermögensveräußerung) | 0,00 | 0,00 | 0,00 | 0,00 | 0,00 | 0,00 | 0,00 | 0,00 |
| 2 | Summe der Auszahlungen aus laufender Verwaltungstätigkeit | 86.686,65 | 76.000,00 | 91.314,07 | 15.314,07 | 0,00 | 0,00 | -15.314,07 | 0,00 |
| 3 | Anteiliger Zahlungsmittelüberschuss/-bedarf des Ergebnishaushalts (Saldo aus Nummer 1 und 2) | -86.686,65 | -76.000,00 | -91.314,07 | -15.314,07 | 0,00 | 0,00 | 15.314,07 | 0,00 |
| 4 | Einzahlungen aus Investitionszuwendungen | 0,00 | 18.000,00 | 13.922,45 | -4.077,55 | 0,00 | 0,00 | 4.077,55 | 0,00 |
| | 68100000 Investitionszuweisungen vom Bund | 0,00 | 18.000,00 | 13.922,45 | -4.077,55 | 0,00 | 0,00 | 4.077,55 | 0,00 |
| 5 | Einzahlungen aus Investitionsbeiträgen und ähnlichen Entgelten für Investitionstätigkeit | 0,00 | 0,00 | 0,00 | 0,00 | 0,00 | 0,00 | 0,00 | 0,00 |
| | 68910000 Beiträge und ähnliche Entgelte | 0,00 | 0,00 | 0,00 | 0,00 | 0,00 | 0,00 | 0,00 | 0,00 |
| 6 | Einzahlungen aus der Veräußerung von Sachvermögen | 0,00 | 0,00 | 0,00 | 0,00 | 0,00 | 0,00 | 0,00 | 0,00 |
| 7 | Einzahlungen aus der Veräußerung von Finanzvermögen | 0,00 | 0,00 | 0,00 | 0,00 | 0,00 | 0,00 | 0,00 | 0,00 |
| 8 | Einzahlungen für sonstige Investitionstätigkeit | 0,00 | 0,00 | 0,00 | 0,00 | 0,00 | 0,00 | 0,00 | 0,00 |
| 9 | Summe der Einzahlungen aus Investitionstätigkeit (Summe aus Nummer 4 bis 8) | 0,00 | 18.000,00 | 13.922,45 | -4.077,55 | 0,00 | 0,00 | 4.077,55 | 0,00 |
| 10 | Auszahlungen für den Erwerb von Grundstücken und Gebäuden | 0,00 | 0,00 | 0,00 | 0,00 | 0,00 | 0,00 | 0,00 | 0,00 |
| 11 | Auszahlungen für Baumaßnahmen | 0,00 | 60.000,00 | 50.866,00 | -9.134,00 | 0,00 | 0,00 | 9.134,00 | 0,00 |
| | 78720000 Auszahlungen für Tiefbaumaßnahmen | 0,00 | 60.000,00 | 50.866,00 | -9.134,00 | 0,00 | 0,00 | 9.134,00 | 0,00 |
| 12 | Auszahlungen für den Erwerb von beweglichem Sachvermögen | 0,00 | 0,00 | 0,00 | 0,00 | 0,00 | 0,00 | 0,00 | 0,00 |
| 13 | Auszahlungen für den Erwerb von Finanzvermögen | 0,00 | 0,00 | 0,00 | 0,00 | 0,00 | 0,00 | 0,00 | 0,00 |
| 14 | Auszahlungen für Investitionsförderungsmaßnahmen | 0,00 | 0,00 | 0,00 | 0,00 | 0,00 | 0,00 | 0,00 | 0,00 |
| | 78100000 Zuweisungen und Zuschüsse für Investitionen an Bund | 0,00 | 0,00 | 0,00 | 0,00 | 0,00 | 0,00 | 0,00 | 0,00 |
| 15 | Auszahlungen für den Erwerb von immateriellen Vermögensgegenständen | 0,00 | 0,00 | 0,00 | 0,00 | 0,00 | 0,00 | 0,00 | 0,00 |
| 16 | Summe der Auszahlungen aus Investitionstätigkeit (Summe aus Nummer 10 bis 15) | 0,00 | 60.000,00 | 50.866,00 | -9.134,00 | 0,00 | 0,00 | 9.134,00 | 0,00 |
| 17 | Anteiliger Finanzierungsmittelüberschuss/-bedarf aus Investitionstätigkeit (Saldo aus Nummer 9 und 16) | 0,00 | -42.000,00 | -36.943,55 | 5.056,45 | 0,00 | 0,00 | -5.056,45 | 0,00 |
| 18 | Anteiliger Finanzierungsmittelüberschuss/-bedarf (Saldo aus Nummern 3 und 17) | -86.686,65 | -118.000,00 | -128.257,62 | -10.257,62 | 0,00 | 0,00 | 10.257,62 | 0,00 |

Gemeinde Hohberg 2021

Teilhaushalt 5 Bauen, Friedhof, Infrastruktur und Umwelt Hauptamtsleitung und SGBL "Bauen"

| | | |
|---|---|---|
| Produktbereich | 54 | Verkehrsflächen und -anlagen, ÖPNV |
| Produktgruppe | 5410 | Gemeindestraßen |
| Unterprodukt | 54100202 | Straßenbeleuchtung |

Finanzrechnung der Investitionsmaßnahmen

| Nr. | Ergebnis 2020 EUR | Fort-geschriebener Ansatz 2021 EUR | Ergebnis 2021 EUR | Vergleich Ergebnis / Ansatz (Sp. 3-2) EUR | Ergänz. Festlegungen im HH-Vollzug EUR | Ermächti-gungsübertra-gung aus 2020 EUR | verfügbare Mittel abzgl. Ergebnis EUR | Ermächti-gungsübertra-gung ins Folgejahr EUR |
|---|---|---|---|---|---|---|---|---|
| | 1 | 2 | 3 | 4 | 5 | 6 | 7 | 8 |
| Investitionen oberhalb der festgesetzten Wertgrenze | | | | | | | | |
| 54100202202001 Ausbau Straßenbeleuchtungsnetz im Gemeindegebiet Hohberg | | | | | | | | |
| 54100202.78720000 | 0,00 | 0,00 | 0,00 | 0,00 | 0,00 | 0,00 | 0,00 | 0,00 |
| 54100202202002 Umstellung Straßenbeleuchtung auf LED-Leuchtmittel im Gemeindegebiet Hohberg | | | | | | | | |
| 54100202.78720000 | 0,00 | 0,00 | 50.866,00 | 50.866,00 | 0,00 | 0,00 | -50.866,00 | 0,00 |
| 54100202202102 Umrüstung Straßenbeleuchtung auf LED | | | | | | | | |
| 54100202.68100000 | 0,00 | 18.000,00 | 13.922,45 | -4.077,55 | 0,00 | 0,00 | 4.077,55 | 0,00 |
| 54100202.78720000 | 0,00 | 60.000,00 | 0,00 | -60.000,00 | 0,00 | 0,00 | 60.000,00 | 0,00 |

Gemeinde Hohberg 2021

Teilhaushalt 5 Bauen, Friedhof, Infrastruktur und Umwelt Hauptamtsleitung und SGBL "Bauen"

| | | |
|---|---|---|
| Produktbereich | 54 | Verkehrsflächen und -anlagen, ÖPNV |
| Produktgruppe | 5410 | Gemeindestraßen |
| Unterprodukt | 54100400 | Ingenieurbauwerke einschl. deren bauwerkspezifischer Ausstattung |

## Teilergebnisrechnung mit Planvergleich

| Nr. | | Ergebnis 2020 EUR | Fort-geschriebener Ansatz 2021 EUR | Ergebnis 2021 EUR | Vergleich Ergebnis / Ansatz (Sp. 3-2) EUR | Ergänz. Festlegungen im HH-Vollzug EUR | Ermächti-gungsübertra-gung aus 2020 EUR | verfügbare Mittel abzgl. Ergebnis EUR | Ermächti-gungsübertra-gung ins Folgejahr EUR |
|---|---|---|---|---|---|---|---|---|---|
| | | 1 | 2 | 3 | 4 | 5 | 6 | 7 | 8 |
| 1 | Steuern und ähnliche Abgaben | 0,00 | 0,00 | 0,00 | 0,00 | 0,00 | 0,00 | 0,00 | 0,00 |
| 2 | Zuweisungen und Zuwendungen, Umlagen | 0,00 | 0,00 | 0,00 | 0,00 | 0,00 | 0,00 | 0,00 | 0,00 |
| | 31420000 Zuweisungen und Zuschüsse für laufende Zwecke von Gemeinden und Gemeindeverbänden | 0,00 | 0,00 | 0,00 | 0,00 | 0,00 | 0,00 | 0,00 | 0,00 |
| | 31610000 Erträge aus der Auflösung von Sonderposten aus Zuwendungen | 0,00 | 0,00 | 0,00 | 0,00 | 0,00 | 0,00 | 0,00 | 0,00 |
| | 31620000 Erträge aus der Auflösung von Sonderposten aus Beiträgen | 0,00 | 0,00 | 0,00 | 0,00 | 0,00 | 0,00 | 0,00 | 0,00 |
| 3 | Aufgelöste Investitionszuwendungen und -beiträge | 0,00 | 0,00 | 0,00 | 0,00 | 0,00 | 0,00 | 0,00 | 0,00 |
| | 31610000 Erträge aus der Auflösung von Sonderposten aus Zuwendungen | 0,00 | 0,00 | 0,00 | 0,00 | 0,00 | 0,00 | 0,00 | 0,00 |
| | 31620000 Erträge aus der Auflösung von Sonderposten aus Beiträgen | 0,00 | 0,00 | 0,00 | 0,00 | 0,00 | 0,00 | 0,00 | 0,00 |
| 4 | Sonstige Transfererträge | 0,00 | 0,00 | 0,00 | 0,00 | 0,00 | 0,00 | 0,00 | 0,00 |
| 5 | Entgelte für öffentliche Leistungen oder Einrichtungen | 0,00 | 0,00 | 0,00 | 0,00 | 0,00 | 0,00 | 0,00 | 0,00 |
| 6 | Sonstige privatrechtliche Leistungsentgelte | 0,00 | 0,00 | 0,00 | 0,00 | 0,00 | 0,00 | 0,00 | 0,00 |
| 7 | Kostenerstattungen und Kostenumlagen | 0,00 | 0,00 | 0,00 | 0,00 | 0,00 | 0,00 | 0,00 | 0,00 |
| 8 | Zinsen und ähnliche Erträge | 0,00 | 0,00 | 0,00 | 0,00 | 0,00 | 0,00 | 0,00 | 0,00 |
| 9 | Aktivierte Eigenleistungen und Bestandsveränderungen | 0,00 | 0,00 | 0,00 | 0,00 | 0,00 | 0,00 | 0,00 | 0,00 |
| 10 | Sonstige ordentliche Erträge | 0,00 | 0,00 | 0,00 | 0,00 | 0,00 | 0,00 | 0,00 | 0,00 |
| | 35810000 Erträge aus Zuschreibungen | 0,00 | 0,00 | 0,00 | 0,00 | 0,00 | 0,00 | 0,00 | 0,00 |
| | 35831100 Erträge aus der Auflösung oder Herabsetzung von Einzelwertberichtigungen auf Forderungen | 0,00 | 0,00 | 0,00 | 0,00 | 0,00 | 0,00 | 0,00 | 0,00 |
| | 35910000 Andere sonstige ordentliche Erträge | 0,00 | 0,00 | 0,00 | 0,00 | 0,00 | 0,00 | 0,00 | 0,00 |
| 11 | Anteilige ordentliche Erträge (Summe aus Nummern 1 bis 10) | 0,00 | 0,00 | 0,00 | 0,00 | 0,00 | 0,00 | 0,00 | 0,00 |
| 12 | Personalaufwendungen | 451,67 | 0,00 | 0,00 | 0,00 | 0,00 | 0,00 | 0,00 | 0,00 |
| | 40710000 Zuführung zu, bzw. Inanspruchnahme von, Rückstellungen für Altersteilzeit und andere Maßnahmen | 451,67 | 0,00 | 0,00 | 0,00 | 0,00 | 0,00 | 0,00 | 0,00 |
| 13 | Versorgungsaufwendungen | 0,00 | 0,00 | 0,00 | 0,00 | 0,00 | 0,00 | 0,00 | 0,00 |
| 14 | Aufwendungen für Sach- und Dienstleistungen | 31.134,40 | 140.000,00 | 11.869,07 | -128.130,93 | 0,00 | 0,00 | 128.130,93 | 0,00 |
| | 42120000 Unterhaltung des sonstigen unbeweglichen Vermögens | 31.134,40 | 140.000,00 | 11.869,07 | -128.130,93 | 0,00 | 0,00 | 128.130,93 | 0,00 |
| 15 | Abschreibungen | 10.098,75 | 8.800,00 | 12.058,79 | 3.258,79 | 0,00 | 0,00 | -3.258,79 | 0,00 |
| | 47110000 Abschreibungen auf immaterielle Vermögensgegenstände und Sachvermögen | 10.098,75 | 8.800,00 | 12.058,79 | 3.258,79 | 0,00 | 0,00 | -3.258,79 | 0,00 |
| | 47220000 Abschreibungen auf Forderungen | 0,00 | 0,00 | 0,00 | 0,00 | 0,00 | 0,00 | 0,00 | 0,00 |
| 16 | Zinsen und ähnliche Aufwendungen | 0,00 | 0,00 | 0,00 | 0,00 | 0,00 | 0,00 | 0,00 | 0,00 |
| 17 | Transferaufwendungen | 0,00 | 0,00 | 0,00 | 0,00 | 0,00 | 0,00 | 0,00 | 0,00 |
| 18 | Sonstige ordentliche Aufwendungen | 0,00 | 0,00 | 0,00 | 0,00 | 0,00 | 0,00 | 0,00 | 0,00 |
| 19 | Anteilige ordentliche Aufwendungen (Summe aus Nummern 12 bis 18) | 41.684,82 | 148.800,00 | 23.927,86 | -124.872,14 | 0,00 | 0,00 | 124.872,14 | 0,00 |
| 20 | Anteiliges veranschlagtes ordentliches Ergebnis (Saldo aus Nummern 11 und 19) | -41.684,82 | -148.800,00 | -23.927,86 | 124.872,14 | 0,00 | 0,00 | -124.872,14 | 0,00 |
| 21 | Erträge aus internen Leistungen | 0,00 | 0,00 | 0,00 | 0,00 | 0,00 | 0,00 | 0,00 | 0,00 |
| | 38110000 Erträge aus internen Leistungsbeziehungen | 0,00 | 0,00 | 0,00 | 0,00 | 0,00 | 0,00 | 0,00 | 0,00 |
| 22 | Aufwendungen aus internen Leistungen | 7.769,18 | 0,00 | 13.362,58 | 13.362,58 | 0,00 | 0,00 | -13.362,58 | 0,00 |
| | 48110000 Aufwendungen aus internen Leistungsbeziehungen | 7.769,18 | 0,00 | 13.362,58 | 13.362,58 | 0,00 | 0,00 | -13.362,58 | 0,00 |
| 23 | kalkulatorische Kosten | 0,00 | 0,00 | 0,00 | 0,00 | 0,00 | 0,00 | 0,00 | 0,00 |
| 24 | Kalkulatorisches Ergebnis (Saldo aus Nummern 21 bis 23) | -7.769,18 | 0,00 | -13.362,58 | -13.362,58 | 0,00 | 0,00 | 13.362,58 | 0,00 |
| 25 | Nettoressourcenbedarf/-überschuss (Summe aus Nummern 20 und 24) | -49.454,00 | -148.800,00 | -37.290,44 | 111.509,56 | 0,00 | 0,00 | -111.509,56 | 0,00 |

Gemeinde Hohberg 2021

Teilhaushalt 5 Bauen, Friedhof, Infrastruktur und Umwelt Hauptamtsleitung und SGBL "Bauen"

| | | |
|---|---|---|
| Produktbereich | 54 | Verkehrsflächen und -anlagen, ÖPNV |
| Produktgruppe | 5410 | Gemeindestraßen |
| Unterprodukt | 54100400 | Ingenieurbauwerke einschl. deren bauwerkspezifischer Ausstattung |

## Teilfinanzrechung mit Planvergleich

| Nr. | | Ergebnis 2020 EUR | Fort-geschriebener Ansatz 2021 EUR | Ergebnis 2021 EUR | Vergleich Ergebnis / Ansatz (Sp. 3-2) EUR | Ergänz. Festlegungen im HH-Vollzug EUR | Ermächti-gungsübertra-gung aus 2020 EUR | verfügbare Mittel abzgl. Ergebnis EUR | Ermächti-gungsübertra-gung ins Folgejahr EUR |
|---|---|---|---|---|---|---|---|---|---|
| | | 1 | 2 | 3 | 4 | 5 | 6 | 7 | 8 |
| 1 | Summe der Einzahlungen aus laufender Verwaltungstätigkeit (ohne außerordentliche zahlungswirksame Erträge aus Vermögensveräußerung) | 0,00 | 0,00 | 0,00 | 0,00 | 0,00 | 0,00 | 0,00 | 0,00 |
| 2 | Summe der Auszahlungen aus laufender Verwaltungstätigkeit | 39.355,25 | 140.000,00 | 25.231,65 | -114.768,35 | 0,00 | 0,00 | 114.768,35 | 0,00 |
| 3 | Anteiliger Zahlungsmittelüberschuss/-bedarf des Ergebnishaushalts (Saldo aus Nummer 1 und 2) | -39.355,25 | -140.000,00 | -25.231,65 | 114.768,35 | 0,00 | 0,00 | -114.768,35 | 0,00 |
| 4 | Einzahlungen aus Investitionszuwendungen | 0,00 | 0,00 | 0,00 | 0,00 | 0,00 | 0,00 | 0,00 | 0,00 |
| 5 | Einzahlungen aus Investitionsbeiträgen und ähnlichen Entgelten für Investitionstätigkeit | 0,00 | 0,00 | 0,00 | 0,00 | 0,00 | 0,00 | 0,00 | 0,00 |
| 6 | Einzahlungen aus der Veräußerung von Sachvermögen | 0,00 | 0,00 | 0,00 | 0,00 | 0,00 | 0,00 | 0,00 | 0,00 |
| 7 | Einzahlungen aus der Veräußerung von Finanzvermögen | 0,00 | 0,00 | 0,00 | 0,00 | 0,00 | 0,00 | 0,00 | 0,00 |
| 8 | Einzahlungen für sonstige Investitionstätigkeit | 0,00 | 0,00 | 0,00 | 0,00 | 0,00 | 0,00 | 0,00 | 0,00 |
| 9 | Summe der Einzahlungen aus Investitionstätigkeit (Summe aus Nummer 4 bis 8) | 0,00 | 0,00 | 0,00 | 0,00 | 0,00 | 0,00 | 0,00 | 0,00 |
| 10 | Auszahlungen für den Erwerb von Grundstücken und Gebäuden | 0,00 | 0,00 | 0,00 | 0,00 | 0,00 | 0,00 | 0,00 | 0,00 |
| 11 | Auszahlungen für Baumaßnahmen | 203.437,99 | 0,00 | 26.684,79 | 26.684,79 | 0,00 | 0,00 | -26.684,79 | 0,00 |
| | 78710000 Auszahlungen für Hochbaumaßnahmen | 203.437,99 | 0,00 | 25.339,38 | 25.339,38 | 0,00 | 0,00 | -25.339,38 | 0,00 |
| | 78720000 Auszahlungen für Tiefbaumaßnahmen | 0,00 | 0,00 | 0,00 | 0,00 | 0,00 | 0,00 | 0,00 | 0,00 |
| | 78730000 Auszahlungen für sonstige Baumaßnahmen | 0,00 | 0,00 | 1.345,41 | 1.345,41 | 0,00 | 0,00 | -1.345,41 | 0,00 |
| 12 | Auszahlungen für den Erwerb von beweglichem Sachvermögen | 0,00 | 0,00 | 0,00 | 0,00 | 0,00 | 0,00 | 0,00 | 0,00 |
| 13 | Auszahlungen für den Erwerb von Finanzvermögen | 0,00 | 0,00 | 0,00 | 0,00 | 0,00 | 0,00 | 0,00 | 0,00 |
| 14 | Auszahlungen für Investitionsförderungsmaßnahmen | 0,00 | 0,00 | 0,00 | 0,00 | 0,00 | 0,00 | 0,00 | 0,00 |
| 15 | Auszahlungen für den Erwerb von immateriellen Vermögensgegenständen | 0,00 | 0,00 | 0,00 | 0,00 | 0,00 | 0,00 | 0,00 | 0,00 |
| 16 | Summe der Auszahlungen aus Investitionstätigkeit (Summe aus Nummer 10 bis 15) | 203.437,99 | 0,00 | 26.684,79 | 26.684,79 | 0,00 | 0,00 | -26.684,79 | 0,00 |
| 17 | Anteiliger Finanzierungsmittelüberschuss/-bedarf aus Investitionstätigkeit (Saldo aus Nummer 9 und 16) | -203.437,99 | 0,00 | -26.684,79 | -26.684,79 | 0,00 | 0,00 | 26.684,79 | 0,00 |
| 18 | Anteiliger Finanzierungsmittelüberschuss/-bedarf (Saldo aus Nummern 3 und 17) | -242.793,24 | -140.000,00 | -51.916,44 | 88.083,56 | 0,00 | 0,00 | -88.083,56 | 0,00 |

Gemeinde Hohberg 2021

Teilhaushalt 5 Bauen, Friedhof, Infrastruktur und Umwelt Hauptamtsleitung und SGBL "Bauen"

| | | | |
|---|---|---|---|
| Produktbereich | 54 | Verkehrsflächen und -anlagen, ÖPNV | |
| Produktgruppe | 5450 | Straßenreinigung und Winterdienst | |
| Unterprodukt | 54500100 | Straßenreinigung | SGB Bauen |

## Teilergebnisrechnung mit Planvergleich

| Nr. | | Ergebnis 2020 EUR | Fort-geschriebener Ansatz 2021 EUR | Ergebnis 2021 EUR | Vergleich Ergebnis / Ansatz (Sp. 3-2) EUR | Ergänz. Festlegungen im HH-Vollzug EUR | Ermächti-gungsübertra-gung aus 2020 EUR | verfügbare Mittel abzgl. Ergebnis EUR | Ermächti-gungsübertra-gung ins Folgejahr EUR |
|---|---|---|---|---|---|---|---|---|---|
| | | 1 | 2 | 3 | 4 | 5 | 6 | 7 | 8 |
| 1 | Steuern und ähnliche Abgaben | 0,00 | 0,00 | 0,00 | 0,00 | 0,00 | 0,00 | 0,00 | 0,00 |
| 2 | Zuweisungen und Zuwendungen, Umlagen | 0,00 | 0,00 | 0,00 | 0,00 | 0,00 | 0,00 | 0,00 | 0,00 |
| 3 | Aufgelöste Investitionszuwendungen und -beiträge | 0,00 | 0,00 | 0,00 | 0,00 | 0,00 | 0,00 | 0,00 | 0,00 |
| 4 | Sonstige Transfererträge | 0,00 | 0,00 | 0,00 | 0,00 | 0,00 | 0,00 | 0,00 | 0,00 |
| 5 | Entgelte für öffentliche Leistungen oder Einrichtungen | 0,00 | 0,00 | 0,00 | 0,00 | 0,00 | 0,00 | 0,00 | 0,00 |
| 6 | Sonstige privatrechtliche Leistungsentgelte | 0,00 | 0,00 | 0,00 | 0,00 | 0,00 | 0,00 | 0,00 | 0,00 |
| 7 | Kostenerstattungen und Kostenumlagen | 0,00 | 0,00 | 0,00 | 0,00 | 0,00 | 0,00 | 0,00 | 0,00 |
| 8 | Zinsen und ähnliche Erträge | 0,00 | 0,00 | 0,00 | 0,00 | 0,00 | 0,00 | 0,00 | 0,00 |
| 9 | Aktivierte Eigenleistungen und Bestandsveränderungen | 0,00 | 0,00 | 0,00 | 0,00 | 0,00 | 0,00 | 0,00 | 0,00 |
| 10 | Sonstige ordentliche Erträge | 0,00 | 0,00 | 0,00 | 0,00 | 0,00 | 0,00 | 0,00 | 0,00 |
| | 35831100 Erträge aus der Auflösung oder Herabsetzung von Einzelwertberichtigungen auf Forderungen | 0,00 | 0,00 | 0,00 | 0,00 | 0,00 | 0,00 | 0,00 | 0,00 |
| | 35910000 Andere sonstige ordentliche Erträge | 0,00 | 0,00 | 0,00 | 0,00 | 0,00 | 0,00 | 0,00 | 0,00 |
| 11 | Anteilige ordentliche Erträge (Summe aus Nummern 1 bis 10) | 0,00 | 0,00 | 0,00 | 0,00 | 0,00 | 0,00 | 0,00 | 0,00 |
| 12 | Personalaufwendungen | 15,40 | 0,00 | 0,00 | 0,00 | 0,00 | 0,00 | 0,00 | 0,00 |
| | 40710000 Zuführung zu, bzw. Inanspruchnahme von, Rückstellungen für Altersteilzeit und andere Maßnahmen | 15,40 | 0,00 | 0,00 | 0,00 | 0,00 | 0,00 | 0,00 | 0,00 |
| 13 | Versorgungsaufwendungen | 0,00 | 0,00 | 0,00 | 0,00 | 0,00 | 0,00 | 0,00 | 0,00 |
| 14 | Aufwendungen für Sach- und Dienstleistungen | 6.431,29 | 2.000,00 | 1.947,70 | -52,30 | 0,00 | 0,00 | 52,30 | 0,00 |
| | 42220000 Erwerb von geringwertigen Vermögensgegenständen | 4.179,07 | 0,00 | 0,00 | 0,00 | 0,00 | 0,00 | 0,00 | 0,00 |
| | 42710000 Besondere Verwaltungs- und Betriebsaufwendungen | 2.252,22 | 2.000,00 | 1.947,70 | -52,30 | 0,00 | 0,00 | 52,30 | 0,00 |
| 15 | Abschreibungen | 0,00 | 0,00 | 0,00 | 0,00 | 0,00 | 0,00 | 0,00 | 0,00 |
| | 47220000 Abschreibungen auf Forderungen | 0,00 | 0,00 | 0,00 | 0,00 | 0,00 | 0,00 | 0,00 | 0,00 |
| 16 | Zinsen und ähnliche Aufwendungen | 0,00 | 0,00 | 0,00 | 0,00 | 0,00 | 0,00 | 0,00 | 0,00 |
| 17 | Transferaufwendungen | 0,00 | 0,00 | 0,00 | 0,00 | 0,00 | 0,00 | 0,00 | 0,00 |
| 18 | Sonstige ordentliche Aufwendungen | 0,00 | 0,00 | 0,00 | 0,00 | 0,00 | 0,00 | 0,00 | 0,00 |
| 19 | Anteilige ordentliche Aufwendungen (Summe aus Nummern 12 bis 18) | 6.446,69 | 2.000,00 | 1.947,70 | -52,30 | 0,00 | 0,00 | 52,30 | 0,00 |
| 20 | Anteiliges veranschlagtes ordentliches Ergebnis (Saldo aus Nummern 11 und 19) | -6.446,69 | -2.000,00 | -1.947,70 | 52,30 | 0,00 | 0,00 | -52,30 | 0,00 |
| 21 | Erträge aus internen Leistungen | 0,00 | 0,00 | 0,00 | 0,00 | 0,00 | 0,00 | 0,00 | 0,00 |
| | 38110000 Erträge aus internen Leistungsbeziehungen | 0,00 | 0,00 | 0,00 | 0,00 | 0,00 | 0,00 | 0,00 | 0,00 |
| 22 | Aufwendungen aus internen Leistungen | 260,49 | 0,00 | 40.791,08 | 40.791,08 | 0,00 | 0,00 | -40.791,08 | 0,00 |
| | 48110000 Aufwendungen aus internen Leistungsbeziehungen | 260,49 | 0,00 | 40.791,08 | 40.791,08 | 0,00 | 0,00 | -40.791,08 | 0,00 |
| 23 | kalkulatorische Kosten | 0,00 | 0,00 | 0,00 | 0,00 | 0,00 | 0,00 | 0,00 | 0,00 |
| 24 | Kalkulatorisches Ergebnis (Saldo aus Nummern 21 bis 23) | -260,49 | 0,00 | -40.791,08 | -40.791,08 | 0,00 | 0,00 | 40.791,08 | 0,00 |
| 25 | Nettoressourcenbedarf/-überschuss (Summe aus Nummern 20 und 24) | -6.707,18 | -2.000,00 | -42.738,78 | -40.738,78 | 0,00 | 0,00 | 40.738,78 | 0,00 |

Gemeinde Hohberg 2021

Teilhaushalt 5 Bauen, Friedhof, Infrastruktur und Umwelt — Hauptamtsleitung und SGBL "Bauen"

| | | |
|---|---|---|
| Produktbereich | 54 | Verkehrsflächen und -anlagen, ÖPNV |
| Produktgruppe | 5450 | Straßenreinigung und Winterdienst |
| Unterprodukt | 54500100 | Straßenreinigung — SGB Bauen |

## Teilfinanzrechung mit Planvergleich

| Nr. | | Ergebnis 2020 EUR | Fort-geschriebener Ansatz 2021 EUR | Ergebnis 2021 EUR | Vergleich Ergebnis / Ansatz (Sp. 3-2) EUR | Ergänz. Festlegungen im HH-Vollzug EUR | Ermächti-gungsübertra-gung aus 2020 EUR | verfügbare Mittel abzgl. Ergebnis EUR | Ermächti-gungsübertra-gung ins Folgejahr EUR |
|---|---|---|---|---|---|---|---|---|---|
| | | 1 | 2 | 3 | 4 | 5 | 6 | 7 | 8 |
| 1 | Summe der Einzahlungen aus laufender Verwaltungstätigkeit (ohne außerordentliche zahlungswirksame Erträge aus Vermögensveräußerung) | 0,00 | 0,00 | 0,00 | 0,00 | 0,00 | 0,00 | 0,00 | 0,00 |
| 2 | Summe der Auszahlungen aus laufender Verwaltungstätigkeit | 6.707,18 | 2.000,00 | 42.738,78 | 40.738,78 | 0,00 | 0,00 | -40.738,78 | 0,00 |
| 3 | Anteiliger Zahlungsmittelüberschuss/-bedarf des Ergebnishaushalts (Saldo aus Nummer 1 und 2) | -6.707,18 | -2.000,00 | -42.738,78 | -40.738,78 | 0,00 | 0,00 | 40.738,78 | 0,00 |
| 4 | Einzahlungen aus Investitionszuwendungen | 0,00 | 0,00 | 0,00 | 0,00 | 0,00 | 0,00 | 0,00 | 0,00 |
| 5 | Einzahlungen aus Investitionsbeiträgen und ähnlichen Entgelten für Investitionstätigkeit | 0,00 | 0,00 | 0,00 | 0,00 | 0,00 | 0,00 | 0,00 | 0,00 |
| 6 | Einzahlungen aus der Veräußerung von Sachvermögen | 0,00 | 0,00 | 0,00 | 0,00 | 0,00 | 0,00 | 0,00 | 0,00 |
| 7 | Einzahlungen aus der Veräußerung von Finanzvermögen | 0,00 | 0,00 | 0,00 | 0,00 | 0,00 | 0,00 | 0,00 | 0,00 |
| 8 | Einzahlungen für sonstige Investitionstätigkeit | 0,00 | 0,00 | 0,00 | 0,00 | 0,00 | 0,00 | 0,00 | 0,00 |
| 9 | Summe der Einzahlungen aus Investitionstätigkeit (Summe aus Nummer 4 bis 8) | 0,00 | 0,00 | 0,00 | 0,00 | 0,00 | 0,00 | 0,00 | 0,00 |
| 10 | Auszahlungen für den Erwerb von Grundstücken und Gebäuden | 0,00 | 0,00 | 0,00 | 0,00 | 0,00 | 0,00 | 0,00 | 0,00 |
| 11 | Auszahlungen für Baumaßnahmen | 0,00 | 0,00 | 0,00 | 0,00 | 0,00 | 0,00 | 0,00 | 0,00 |
| 12 | Auszahlungen für den Erwerb von beweglichem Sachvermögen | 0,00 | 0,00 | 0,00 | 0,00 | 0,00 | 0,00 | 0,00 | 0,00 |
| 13 | Auszahlungen für den Erwerb von Finanzvermögen | 0,00 | 0,00 | 0,00 | 0,00 | 0,00 | 0,00 | 0,00 | 0,00 |
| 14 | Auszahlungen für Investitionsförderungsmaßnahmen | 0,00 | 0,00 | 0,00 | 0,00 | 0,00 | 0,00 | 0,00 | 0,00 |
| 15 | Auszahlungen für den Erwerb von immateriellen Vermögensgegenständen | 0,00 | 0,00 | 0,00 | 0,00 | 0,00 | 0,00 | 0,00 | 0,00 |
| 16 | Summe der Auszahlungen aus Investitionstätigkeit (Summe aus Nummer 10 bis 15) | 0,00 | 0,00 | 0,00 | 0,00 | 0,00 | 0,00 | 0,00 | 0,00 |
| 17 | Anteiliger Finanzierungsmittelüberschuss/-bedarf aus Investitionstätigkeit (Saldo aus Nummer 9 und 16) | 0,00 | 0,00 | 0,00 | 0,00 | 0,00 | 0,00 | 0,00 | 0,00 |
| 18 | Anteiliger Finanzierungsmittelüberschuss/-bedarf (Saldo aus Nummern 3 und 17) | -6.707,18 | -2.000,00 | -42.738,78 | -40.738,78 | 0,00 | 0,00 | 40.738,78 | 0,00 |

Gemeinde Hohberg 2021

Teilhaushalt 5 Bauen, Friedhof, Infrastruktur und Umwelt Hauptamtsleitung und SGBL "Bauen"

| | | |
|---|---|---|
| Produktbereich | 54 | Verkehrsflächen und -anlagen, ÖPNV |
| Produktgruppe | 5450 | Straßenreinigung und Winterdienst |
| Unterprodukt | 54500200 | Winterdienst |

## Teilergebnisrechnung mit Planvergleich

| Nr. | | Ergebnis 2020 EUR | Fort-geschriebener Ansatz 2021 EUR | Ergebnis 2021 EUR | Vergleich Ergebnis / Ansatz (Sp. 3-2) EUR | Ergänz. Festlegungen im HH-Vollzug EUR | Ermächti-gungsübertra-gung aus 2020 EUR | verfügbare Mittel abzgl. Ergebnis EUR | Ermächti-gungsübertra-gung ins Folgejahr EUR |
|---|---|---|---|---|---|---|---|---|---|
| | | 1 | 2 | 3 | 4 | 5 | 6 | 7 | 8 |
| 1 | Steuern und ähnliche Abgaben | 0,00 | 0,00 | 0,00 | 0,00 | 0,00 | 0,00 | 0,00 | 0,00 |
| 2 | Zuweisungen und Zuwendungen, Umlagen | 0,00 | 0,00 | 0,00 | 0,00 | 0,00 | 0,00 | 0,00 | 0,00 |
| 3 | Aufgelöste Investitionszuwendungen und -beiträge | 0,00 | 0,00 | 0,00 | 0,00 | 0,00 | 0,00 | 0,00 | 0,00 |
| 4 | Sonstige Transfererträge | 0,00 | 0,00 | 0,00 | 0,00 | 0,00 | 0,00 | 0,00 | 0,00 |
| 5 | Entgelte für öffentliche Leistungen oder Einrichtungen | 0,00 | 0,00 | 0,00 | 0,00 | 0,00 | 0,00 | 0,00 | 0,00 |
| 6 | Sonstige privatrechtliche Leistungsentgelte | 0,00 | 0,00 | 0,00 | 0,00 | 0,00 | 0,00 | 0,00 | 0,00 |
| 7 | Kostenerstattungen und Kostenumlagen | 0,00 | 0,00 | 0,00 | 0,00 | 0,00 | 0,00 | 0,00 | 0,00 |
| 8 | Zinsen und ähnliche Erträge | 0,00 | 0,00 | 0,00 | 0,00 | 0,00 | 0,00 | 0,00 | 0,00 |
| 9 | Aktivierte Eigenleistungen und Bestandsveränderungen | 0,00 | 0,00 | 0,00 | 0,00 | 0,00 | 0,00 | 0,00 | 0,00 |
| 10 | Sonstige ordentliche Erträge | 0,00 | 0,00 | 0,00 | 0,00 | 0,00 | 0,00 | 0,00 | 0,00 |
| | 35810000 Erträge aus Zuschreibungen | 0,00 | 0,00 | 0,00 | 0,00 | 0,00 | 0,00 | 0,00 | 0,00 |
| | 35831100 Erträge aus der Auflösung oder Herabsetzung von Einzelwertberichtigungen auf Forderungen | 0,00 | 0,00 | 0,00 | 0,00 | 0,00 | 0,00 | 0,00 | 0,00 |
| | 35910000 Andere sonstige ordentliche Erträge | 0,00 | 0,00 | 0,00 | 0,00 | 0,00 | 0,00 | 0,00 | 0,00 |
| 11 | Anteilige ordentliche Erträge (Summe aus Nummern 1 bis 10) | 0,00 | 0,00 | 0,00 | 0,00 | 0,00 | 0,00 | 0,00 | 0,00 |
| 12 | Personalaufwendungen | 126,18 | 0,00 | 0,00 | 0,00 | 0,00 | 0,00 | 0,00 | 0,00 |
| | 40710000 Zuführung zu, bzw. Inanspruchnahme von, Rückstellungen für Altersteilzeit und andere Maßnahmen | 126,18 | 0,00 | 0,00 | 0,00 | 0,00 | 0,00 | 0,00 | 0,00 |
| 13 | Versorgungsaufwendungen | 0,00 | 0,00 | 0,00 | 0,00 | 0,00 | 0,00 | 0,00 | 0,00 |
| 14 | Aufwendungen für Sach- und Dienstleistungen | 9.292,74 | 17.500,00 | 12.008,98 | -5.491,02 | 0,00 | 0,00 | 5.491,02 | 0,00 |
| | 42610000 Besondere Aufwendungen für Beschäftigte | 6.171,99 | 6.000,00 | 2.710,30 | -3.289,70 | 0,00 | 0,00 | 3.289,70 | 0,00 |
| | 42610100 Aus- und Fortbildung, Umschulung | 0,00 | 0,00 | 236,81 | 236,81 | 0,00 | 0,00 | -236,81 | 0,00 |
| | 42710000 Besondere Verwaltungs- und Betriebsaufwendungen | 3.120,75 | 11.500,00 | 9.061,87 | -2.438,13 | 0,00 | 0,00 | 2.438,13 | 0,00 |
| 15 | Abschreibungen | 1.190,06 | 1.200,00 | 1.190,00 | -10,00 | 0,00 | 0,00 | 10,00 | 0,00 |
| | 47110000 Abschreibungen auf immaterielle Vermögensgegenstände und Sachvermögen | 1.190,06 | 1.200,00 | 1.190,00 | -10,00 | 0,00 | 0,00 | 10,00 | 0,00 |
| | 47220000 Abschreibungen auf Forderungen | 0,00 | 0,00 | 0,00 | 0,00 | 0,00 | 0,00 | 0,00 | 0,00 |
| 16 | Zinsen und ähnliche Aufwendungen | 0,00 | 0,00 | 0,00 | 0,00 | 0,00 | 0,00 | 0,00 | 0,00 |
| 17 | Transferaufwendungen | 0,00 | 0,00 | 0,00 | 0,00 | 0,00 | 0,00 | 0,00 | 0,00 |
| 18 | Sonstige ordentliche Aufwendungen | 0,00 | 0,00 | 0,00 | 0,00 | 0,00 | 0,00 | 0,00 | 0,00 |
| 19 | Anteilige ordentliche Aufwendungen (Summe aus Nummern 12 bis 18) | 10.608,98 | 18.700,00 | 13.198,98 | -5.501,02 | 0,00 | 0,00 | 5.501,02 | 0,00 |
| 20 | Anteiliges veranschlagtes ordentliches Ergebnis (Saldo aus Nummern 11 und 19) | -10.608,98 | -18.700,00 | -13.198,98 | 5.501,02 | 0,00 | 0,00 | -5.501,02 | 0,00 |
| 21 | Erträge aus internen Leistungen | 0,00 | 0,00 | 0,00 | 0,00 | 0,00 | 0,00 | 0,00 | 0,00 |
| | 38110000 Erträge aus internen Leistungsbeziehungen | 0,00 | 0,00 | 0,00 | 0,00 | 0,00 | 0,00 | 0,00 | 0,00 |
| 22 | Aufwendungen aus internen Leistungen | 5.618,95 | 0,00 | 1.679,30 | 1.679,30 | 0,00 | 0,00 | -1.679,30 | 0,00 |
| | 48110000 Aufwendungen aus internen Leistungsbeziehungen | 5.618,95 | 0,00 | 1.679,30 | 1.679,30 | 0,00 | 0,00 | -1.679,30 | 0,00 |
| 23 | kalkulatorische Kosten | 0,00 | 0,00 | 0,00 | 0,00 | 0,00 | 0,00 | 0,00 | 0,00 |
| 24 | Kalkulatorisches Ergebnis (Saldo aus Nummern 21 bis 23) | -5.618,95 | 0,00 | -1.679,30 | -1.679,30 | 0,00 | 0,00 | 1.679,30 | 0,00 |
| 25 | Nettoressourcenbedarf/-überschuss (Summe aus Nummern 20 und 24) | -16.227,93 | -18.700,00 | -14.878,28 | 3.821,72 | 0,00 | 0,00 | -3.821,72 | 0,00 |

Gemeinde Hohberg 2021

Teilhaushalt 5 Bauen, Friedhof, Infrastruktur und Umwelt Hauptamtsleitung und SGBL "Bauen"

| | | |
|---|---|---|
| Produktbereich | 54 | Verkehrsflächen und -anlagen, ÖPNV |
| Produktgruppe | 5450 | Straßenreinigung und Winterdienst |
| Unterprodukt | 54500200 | Winterdienst |

## Teilfinanzrechung mit Planvergleich

| Nr. | | Ergebnis 2020 EUR | Fort-geschriebener Ansatz 2021 EUR | Ergebnis 2021 EUR | Vergleich Ergebnis / Ansatz (Sp. 3-2) EUR | Ergänz. Festlegungen im HH-Vollzug EUR | Ermächti-gungsübertra-gung aus 2020 EUR | verfügbare Mittel abzgl. Ergebnis EUR | Ermächti-gungsübertra-gung ins Folgejahr EUR |
|---|---|---|---|---|---|---|---|---|---|
| | | 1 | 2 | 3 | 4 | 5 | 6 | 7 | 8 |
| 1 | Summe der Einzahlungen aus laufender Verwaltungstätigkeit (ohne außerordentliche zahlungswirksame Erträge aus Vermögensveräußerung) | 0,00 | 0,00 | 0,00 | 0,00 | 0,00 | 0,00 | 0,00 | 0,00 |
| 2 | Summe der Auszahlungen aus laufender Verwaltungstätigkeit | 11.917,12 | 17.500,00 | 13.688,28 | -3.811,72 | 0,00 | 0,00 | 3.811,72 | 0,00 |
| 3 | Anteiliger Zahlungsmittelüberschuss/-bedarf des Ergebnishaushalts (Saldo aus Nummer 1 und 2) | -11.917,12 | -17.500,00 | -13.688,28 | 3.811,72 | 0,00 | 0,00 | -3.811,72 | 0,00 |
| 4 | Einzahlungen aus Investitionszuwendungen | 0,00 | 0,00 | 0,00 | 0,00 | 0,00 | 0,00 | 0,00 | 0,00 |
| 5 | Einzahlungen aus Investitionsbeiträgen und ähnlichen Entgelten für Investitionstätigkeit | 0,00 | 0,00 | 0,00 | 0,00 | 0,00 | 0,00 | 0,00 | 0,00 |
| 6 | Einzahlungen aus der Veräußerung von Sachvermögen | 0,00 | 0,00 | 0,00 | 0,00 | 0,00 | 0,00 | 0,00 | 0,00 |
| 7 | Einzahlungen aus der Veräußerung von Finanzvermögen | 0,00 | 0,00 | 0,00 | 0,00 | 0,00 | 0,00 | 0,00 | 0,00 |
| 8 | Einzahlungen für sonstige Investitionstätigkeit | 0,00 | 0,00 | 0,00 | 0,00 | 0,00 | 0,00 | 0,00 | 0,00 |
| 9 | Summe der Einzahlungen aus Investitionstätigkeit (Summe aus Nummer 4 bis 8) | 0,00 | 0,00 | 0,00 | 0,00 | 0,00 | 0,00 | 0,00 | 0,00 |
| 10 | Auszahlungen für den Erwerb von Grundstücken und Gebäuden | 0,00 | 0,00 | 0,00 | 0,00 | 0,00 | 0,00 | 0,00 | 0,00 |
| 11 | Auszahlungen für Baumaßnahmen | 0,00 | 0,00 | 0,00 | 0,00 | 0,00 | 0,00 | 0,00 | 0,00 |
| 12 | Auszahlungen für den Erwerb von beweglichem Sachvermögen | 0,00 | 0,00 | 0,00 | 0,00 | 0,00 | 0,00 | 0,00 | 0,00 |
| | 78312000 Auszahlungen für den Erwerb von beweglichen Vermögensgegenständen oberhalb der Wertgrenze nach § 38 Abs. 4 GemHVO | 0,00 | 0,00 | 0,00 | 0,00 | 0,00 | 0,00 | 0,00 | 0,00 |
| 13 | Auszahlungen für den Erwerb von Finanzvermögen | 0,00 | 0,00 | 0,00 | 0,00 | 0,00 | 0,00 | 0,00 | 0,00 |
| 14 | Auszahlungen für Investitionsförderungsmaßnahmen | 0,00 | 0,00 | 0,00 | 0,00 | 0,00 | 0,00 | 0,00 | 0,00 |
| 15 | Auszahlungen für den Erwerb von immateriellen Vermögensgegenständen | 0,00 | 0,00 | 0,00 | 0,00 | 0,00 | 0,00 | 0,00 | 0,00 |
| | 78310000 Auszahlungen für den Erwerb von immateriellen und beweglichen Vermögensgegenständen oberhalb der Wertgrenze nach § 38 Abs. 4 GemHVO | 0,00 | 0,00 | 0,00 | 0,00 | 0,00 | 0,00 | 0,00 | 0,00 |
| 16 | Summe der Auszahlungen aus Investitionstätigkeit (Summe aus Nummer 10 bis 15) | 0,00 | 0,00 | 0,00 | 0,00 | 0,00 | 0,00 | 0,00 | 0,00 |
| 17 | Anteiliger Finanzierungsmittelüberschuss/-bedarf aus Investitionstätigkeit (Saldo aus Nummer 9 und 16) | 0,00 | 0,00 | 0,00 | 0,00 | 0,00 | 0,00 | 0,00 | 0,00 |
| 18 | Anteiliger Finanzierungsmittelüberschuss/-bedarf (Saldo aus Nummern 3 und 17) | -11.917,12 | -17.500,00 | -13.688,28 | 3.811,72 | 0,00 | 0,00 | -3.811,72 | 0,00 |

| | | |
|---|---|---|
| Produktbereich | 54 | Verkehrsflächen und -anlagen, ÖPNV |
| Produktgruppe | 5450 | Straßenreinigung und Winterdienst |
| Unterprodukt | 54500200 | Winterdienst |

Finanzrechnung der Investitionsmaßnahmen

| Nr. | | Ergebnis 2020 EUR | Fort-geschriebener Ansatz 2021 EUR | Ergebnis 2021 EUR | Vergleich Ergebnis / Ansatz (Sp. 3-2) EUR | Ergänz. Festlegungen im HH-Vollzug EUR | Ermächti-gungsübertra-gung aus 2020 EUR | verfügbare Mittel abzgl. Ergebnis EUR | Ermächti-gungsübertra-gung ins Folgejahr EUR |
|---|---|---|---|---|---|---|---|---|---|
| | | 1 | 2 | 3 | 4 | 5 | 6 | 7 | 8 |
| Investitionen oberhalb der festgesetzten Wertgrenze | | | | | | | | | |
| 54500200202001 Fahrzeug zur Unterstützung Winter-dienst Bauhof | | | | | | | | | |
| 54500200.78312000 | | 0,00 | 0,00 | 0,00 | 0,00 | 0,00 | 0,00 | 0,00 | 0,00 |

Gemeinde Hohberg 2021

Teilhaushalt 5 Bauen, Friedhof, Infrastruktur und Umwelt — Hauptamtsleitung und SGBL "Bauen"

| | | |
|---|---|---|
| Produktbereich | 55 | Natur- und Landschaftspflege, Friedhofswesen |
| Produktgruppe | 5510 | Öffentliches Grün/Landschaftsbau |
| Unterprodukt | 55100100 | Grün- und Parkanlagen |

## Teilergebnisrechnung mit Planvergleich

| Nr. | | Ergebnis 2020 EUR | Fort-geschriebener Ansatz 2021 EUR | Ergebnis 2021 EUR | Vergleich Ergebnis / Ansatz (Sp. 3-2) EUR | Ergänz. Festlegungen im HH-Vollzug EUR | Ermächti-gungsübertra-gung aus 2020 EUR | verfügbare Mittel abzgl. Ergebnis EUR | Ermächti-gungsübertra-gung ins Folgejahr EUR |
|---|---|---|---|---|---|---|---|---|---|
| | | 1 | 2 | 3 | 4 | 5 | 6 | 7 | 8 |
| 1 | Steuern und ähnliche Abgaben | 0,00 | 0,00 | 0,00 | 0,00 | 0,00 | 0,00 | 0,00 | 0,00 |
| 2 | Zuweisungen und Zuwendungen, Umlagen | 0,00 | 0,00 | 0,00 | 0,00 | 0,00 | 0,00 | 0,00 | 0,00 |
| 3 | Aufgelöste Investitionszuwendungen und -beiträge | 0,00 | 0,00 | 0,00 | 0,00 | 0,00 | 0,00 | 0,00 | 0,00 |
| 4 | Sonstige Transfererträge | 0,00 | 0,00 | 0,00 | 0,00 | 0,00 | 0,00 | 0,00 | 0,00 |
| 5 | Entgelte für öffentliche Leistungen oder Einrichtungen | 0,00 | 0,00 | 0,00 | 0,00 | 0,00 | 0,00 | 0,00 | 0,00 |
| 6 | Sonstige privatrechtliche Leistungsentgelte | 0,00 | 0,00 | 0,00 | 0,00 | 0,00 | 0,00 | 0,00 | 0,00 |
| 7 | Kostenerstattungen und Kostenumlagen | 0,00 | 0,00 | 2.147,18 | 2.147,18 | 0,00 | 0,00 | -2.147,18 | 0,00 |
| | 34880000 Erträge aus Kostenerstattungen , Kostenumlagen von übrigen Bereichen | 0,00 | 0,00 | 2.147,18 | 2.147,18 | 0,00 | 0,00 | -2.147,18 | 0,00 |
| 8 | Zinsen und ähnliche Erträge | 0,00 | 0,00 | 0,00 | 0,00 | 0,00 | 0,00 | 0,00 | 0,00 |
| 9 | Aktivierte Eigenleistungen und Bestandsveränderungen | 0,00 | 0,00 | 0,00 | 0,00 | 0,00 | 0,00 | 0,00 | 0,00 |
| 10 | Sonstige ordentliche Erträge | 0,00 | 0,00 | 0,00 | 0,00 | 0,00 | 0,00 | 0,00 | 0,00 |
| | 35831100 Erträge aus der Auflösung oder Herabsetzung von Einzelwertberichtigungen auf Forderungen | 0,00 | 0,00 | 0,00 | 0,00 | 0,00 | 0,00 | 0,00 | 0,00 |
| | 35910000 Andere sonstige ordentliche Erträge | 0,00 | 0,00 | 0,00 | 0,00 | 0,00 | 0,00 | 0,00 | 0,00 |
| 11 | Anteilige ordentliche Erträge (Summe aus Nummern 1 bis 10) | 0,00 | 0,00 | 2.147,18 | 2.147,18 | 0,00 | 0,00 | -2.147,18 | 0,00 |
| 12 | Personalaufwendungen | 13.584,70 | 0,00 | -524,73 | -524,73 | 0,00 | 0,00 | 524,73 | 0,00 |
| | 40710000 Zuführung zu, bzw. Inanspruchnahme von, Rückstellungen für Altersteilzeit und andere Maßnahmen | 13.584,70 | 0,00 | -524,73 | -524,73 | 0,00 | 0,00 | 524,73 | 0,00 |
| 13 | Versorgungsaufwendungen | 0,00 | 0,00 | 0,00 | 0,00 | 0,00 | 0,00 | 0,00 | 0,00 |
| 14 | Aufwendungen für Sach- und Dienstleistungen | 34.281,42 | 42.100,00 | 32.237,75 | -9.862,25 | 0,00 | 0,00 | 9.862,25 | 0,00 |
| | 42110000 Unterhaltung der Grundstücke und baulichen Anlagen | 34.240,64 | 40.000,00 | 32.237,75 | -7.762,25 | 0,00 | 0,00 | 7.762,25 | 0,00 |
| | 42120000 Unterhaltung des sonstigen unbeweglichen Vermögens | 0,00 | 0,00 | 0,00 | 0,00 | 0,00 | 0,00 | 0,00 | 0,00 |
| | 42220000 Erwerb von geringwertigen Vermögensgegen-ständen | 40,78 | 100,00 | 0,00 | -100,00 | 0,00 | 0,00 | 100,00 | 0,00 |
| | 42710000 Besondere Verwaltungs- und Betriebsaufwen-dungen | 0,00 | 2.000,00 | 0,00 | -2.000,00 | 0,00 | 0,00 | 2.000,00 | 0,00 |
| 15 | Abschreibungen | 0,00 | 0,00 | 0,00 | 0,00 | 0,00 | 0,00 | 0,00 | 0,00 |
| | 47110000 Abschreibungen auf immaterielle Vermögensge-genstände und Sachvermögen | 0,00 | 0,00 | 0,00 | 0,00 | 0,00 | 0,00 | 0,00 | 0,00 |
| | 47220000 Abschreibungen auf Forderungen | 0,00 | 0,00 | 0,00 | 0,00 | 0,00 | 0,00 | 0,00 | 0,00 |
| 16 | Zinsen und ähnliche Aufwendungen | 0,00 | 0,00 | 0,00 | 0,00 | 0,00 | 0,00 | 0,00 | 0,00 |
| 17 | Transferaufwendungen | 0,00 | 0,00 | 0,00 | 0,00 | 0,00 | 0,00 | 0,00 | 0,00 |
| 18 | Sonstige ordentliche Aufwendungen | 0,00 | 0,00 | 0,00 | 0,00 | 0,00 | 0,00 | 0,00 | 0,00 |
| 19 | Anteilige ordentliche Aufwendungen (Summe aus Nummern 12 bis 18) | 47.866,12 | 42.100,00 | 31.713,02 | -10.386,98 | 0,00 | 0,00 | 10.386,98 | 0,00 |
| 20 | Anteiliges veranschlagtes ordentliches Ergebnis (Saldo aus Nummern 11 und 19) | -47.866,12 | -42.100,00 | -29.565,84 | 12.534,16 | 0,00 | 0,00 | -12.534,16 | 0,00 |
| 21 | Erträge aus internen Leistungen | 0,00 | 0,00 | 0,00 | 0,00 | 0,00 | 0,00 | 0,00 | 0,00 |
| | 38110000 Erträge aus internen Leistungsbeziehungen | 0,00 | 0,00 | 0,00 | 0,00 | 0,00 | 0,00 | 0,00 | 0,00 |
| 22 | Aufwendungen aus internen Leistungen | 603.418,83 | 0,00 | 372.725,99 | 372.725,99 | 0,00 | 0,00 | -372.725,99 | 0,00 |
| | 48110000 Aufwendungen aus internen Leistungsbeziehun-gen | 603.418,83 | 0,00 | 372.725,99 | 372.725,99 | 0,00 | 0,00 | -372.725,99 | 0,00 |
| 23 | kalkulatorische Kosten | 0,00 | 0,00 | 0,00 | 0,00 | 0,00 | 0,00 | 0,00 | 0,00 |
| 24 | Kalkulatorisches Ergebnis (Saldo aus Nummern 21 bis 23) | -603.418,83 | 0,00 | -372.725,99 | -372.725,99 | 0,00 | 0,00 | 372.725,99 | 0,00 |
| 25 | Nettoressourcenbedarf/-überschuss (Summe aus Nummern 20 und 24) | -651.284,95 | -42.100,00 | -402.291,83 | -360.191,83 | 0,00 | 0,00 | 360.191,83 | 0,00 |

Gemeinde Hohberg 2021

Teilhaushalt 5 Bauen, Friedhof, Infrastruktur und Umwelt Hauptamtsleitung und SGBL "Bauen"

| | | |
|---|---|---|
| Produktbereich | 55 | Natur- und Landschaftspflege, Friedhofswesen |
| Produktgruppe | 5510 | Öffentliches Grün/Landschaftsbau |
| Unterprodukt | 55100100 | Grün- und Parkanlagen |

## Teilfinanzrechung mit Planvergleich

| Nr. | | Ergebnis 2020 EUR | Fort-geschriebener Ansatz 2021 EUR | Ergebnis 2021 EUR | Vergleich Ergebnis / Ansatz (Sp. 3-2) EUR | Ergänz. Festlegungen im HH-Vollzug EUR | Ermächti-gungsübertra-gung aus 2020 EUR | verfügbare Mittel abzgl. Ergebnis EUR | Ermächti-gungsübertra-gung ins Folgejahr EUR |
|---|---|---|---|---|---|---|---|---|---|
| | | 1 | 2 | 3 | 4 | 5 | 6 | 7 | 8 |
| 1 | Summe der Einzahlungen aus laufender Verwaltungstätigkeit (ohne außerordentliche zahlungswirksame Erträge aus Vermögensveräußerung) | 0,00 | 0,00 | 2.147,18 | 2.147,18 | 0,00 | 0,00 | -2.147,18 | 0,00 |
| 2 | Summe der Auszahlungen aus laufender Verwaltungstätigkeit | 651.284,95 | 42.100,00 | 404.072,60 | 361.972,60 | 0,00 | 0,00 | -361.972,60 | 0,00 |
| 3 | Anteiliger Zahlungsmittelüberschuss/-bedarf des Ergebnishaushalts (Saldo aus Nummer 1 und 2) | -651.284,95 | -42.100,00 | -401.925,42 | -359.825,42 | 0,00 | 0,00 | 359.825,42 | 0,00 |
| 4 | Einzahlungen aus Investitionszuwendungen | 0,00 | 0,00 | 0,00 | 0,00 | 0,00 | 0,00 | 0,00 | 0,00 |
| 5 | Einzahlungen aus Investitionsbeiträgen und ähnlichen Entgelten für Investitionstätigkeit | 0,00 | 0,00 | 0,00 | 0,00 | 0,00 | 0,00 | 0,00 | 0,00 |
| 6 | Einzahlungen aus der Veräußerung von Sachvermögen | 0,00 | 0,00 | 0,00 | 0,00 | 0,00 | 0,00 | 0,00 | 0,00 |
| 7 | Einzahlungen aus der Veräußerung von Finanzvermögen | 0,00 | 0,00 | 0,00 | 0,00 | 0,00 | 0,00 | 0,00 | 0,00 |
| 8 | Einzahlungen für sonstige Investitionstätigkeit | 0,00 | 0,00 | 0,00 | 0,00 | 0,00 | 0,00 | 0,00 | 0,00 |
| 9 | Summe der Einzahlungen aus Investitionstätigkeit (Summe aus Nummer 4 bis 8) | 0,00 | 0,00 | 0,00 | 0,00 | 0,00 | 0,00 | 0,00 | 0,00 |
| 10 | Auszahlungen für den Erwerb von Grundstücken und Gebäuden | 0,00 | 0,00 | 0,00 | 0,00 | 0,00 | 0,00 | 0,00 | 0,00 |
| 11 | Auszahlungen für Baumaßnahmen | 0,00 | 0,00 | 0,00 | 0,00 | 0,00 | 0,00 | 0,00 | 0,00 |
| 12 | Auszahlungen für den Erwerb von beweglichem Sachvermögen | 0,00 | 0,00 | 0,00 | 0,00 | 0,00 | 0,00 | 0,00 | 0,00 |
| 13 | Auszahlungen für den Erwerb von Finanzvermögen | 0,00 | 0,00 | 0,00 | 0,00 | 0,00 | 0,00 | 0,00 | 0,00 |
| 14 | Auszahlungen für Investitionsförderungsmaßnahmen | 0,00 | 0,00 | 0,00 | 0,00 | 0,00 | 0,00 | 0,00 | 0,00 |
| 15 | Auszahlungen für den Erwerb von immateriellen Vermögensgegenständen | 0,00 | 0,00 | 0,00 | 0,00 | 0,00 | 0,00 | 0,00 | 0,00 |
| 16 | Summe der Auszahlungen aus Investitionstätigkeit (Summe aus Nummer 10 bis 15) | 0,00 | 0,00 | 0,00 | 0,00 | 0,00 | 0,00 | 0,00 | 0,00 |
| 17 | Anteiliger Finanzierungsmittelüberschuss/-bedarf aus Investitionstätigkeit (Saldo aus Nummer 9 und 16) | 0,00 | 0,00 | 0,00 | 0,00 | 0,00 | 0,00 | 0,00 | 0,00 |
| 18 | Anteiliger Finanzierungsmittelüberschuss/-bedarf (Saldo aus Nummern 3 und 17) | -651.284,95 | -42.100,00 | -401.925,42 | -359.825,42 | 0,00 | 0,00 | 359.825,42 | 0,00 |

Gemeinde Hohberg 2021

Teilhaushalt 5 Bauen, Friedhof, Infrastruktur und Umwelt — Hauptamtsleitung und SGBL "Bauen"

| | | |
|---|---|---|
| Produktbereich | 55 | Natur- und Landschaftspflege, Friedhofswesen |
| Produktgruppe | 5510 | Öffentliches Grün/Landschaftsbau |
| Unterprodukt | 55100200 | Freizeitanlagen und Spielflächen |

## Teilergebnisrechnung mit Planvergleich

| Nr. | | Ergebnis 2020 EUR | Fort-geschriebener Ansatz 2021 EUR | Ergebnis 2021 EUR | Vergleich Ergebnis / Ansatz (Sp. 3-2) EUR | Ergänz. Festlegungen im HH-Vollzug EUR | Ermächti-gungsübertra-gung aus 2020 EUR | verfügbare Mittel abzgl. Ergebnis EUR | Ermächti-gungsübertra-gung ins Folgejahr EUR |
|---|---|---|---|---|---|---|---|---|---|
| | | 1 | 2 | 3 | 4 | 5 | 6 | 7 | 8 |
| 1 | Steuern und ähnliche Abgaben | 0,00 | 0,00 | 0,00 | 0,00 | 0,00 | 0,00 | 0,00 | 0,00 |
| 2 | Zuweisungen und Zuwendungen, Umlagen | 0,00 | 0,00 | 0,00 | 0,00 | 0,00 | 0,00 | 0,00 | 0,00 |
| 3 | Aufgelöste Investitionszuwendungen und -beiträge | 0,00 | 0,00 | 0,00 | 0,00 | 0,00 | 0,00 | 0,00 | 0,00 |
| 4 | Sonstige Transfererträge | 0,00 | 0,00 | 0,00 | 0,00 | 0,00 | 0,00 | 0,00 | 0,00 |
| 5 | Entgelte für öffentliche Leistungen oder Einrichtungen | 0,00 | 0,00 | 0,00 | 0,00 | 0,00 | 0,00 | 0,00 | 0,00 |
| 6 | Sonstige privatrechtliche Leistungsentgelte | 0,00 | 0,00 | 0,00 | 0,00 | 0,00 | 0,00 | 0,00 | 0,00 |
| 7 | Kostenerstattungen und Kostenumlagen | 0,00 | 0,00 | 0,00 | 0,00 | 0,00 | 0,00 | 0,00 | 0,00 |
| 8 | Zinsen und ähnliche Erträge | 0,00 | 0,00 | 0,00 | 0,00 | 0,00 | 0,00 | 0,00 | 0,00 |
| 9 | Aktivierte Eigenleistungen und Bestandsveränderungen | 0,00 | 0,00 | 0,00 | 0,00 | 0,00 | 0,00 | 0,00 | 0,00 |
| 10 | Sonstige ordentliche Erträge | 0,00 | 0,00 | 0,00 | 0,00 | 0,00 | 0,00 | 0,00 | 0,00 |
| | 35831100 Erträge aus der Auflösung oder Herabsetzung von Einzelwertberichtigungen auf Forderungen | 0,00 | 0,00 | 0,00 | 0,00 | 0,00 | 0,00 | 0,00 | 0,00 |
| | 35910000 Andere sonstige ordentliche Erträge | 0,00 | 0,00 | 0,00 | 0,00 | 0,00 | 0,00 | 0,00 | 0,00 |
| 11 | Anteilige ordentliche Erträge (Summe aus Nummern 1 bis 10) | 0,00 | 0,00 | 0,00 | 0,00 | 0,00 | 0,00 | 0,00 | 0,00 |
| 12 | Personalaufwendungen | 767,05 | 0,00 | 0,00 | 0,00 | 0,00 | 0,00 | 0,00 | 0,00 |
| | 40710000 Zuführung zu, bzw. Inanspruchnahme von, Rückstellungen für Altersteilzeit und andere Maßnahmen | 767,05 | 0,00 | 0,00 | 0,00 | 0,00 | 0,00 | 0,00 | 0,00 |
| 13 | Versorgungsaufwendungen | 0,00 | 0,00 | 0,00 | 0,00 | 0,00 | 0,00 | 0,00 | 0,00 |
| 14 | Aufwendungen für Sach- und Dienstleistungen | 0,00 | 0,00 | 0,00 | 0,00 | 0,00 | 0,00 | 0,00 | 0,00 |
| | 42110000 Unterhaltung der Grundstücke und baulichen Anlagen | 0,00 | 0,00 | 0,00 | 0,00 | 0,00 | 0,00 | 0,00 | 0,00 |
| | 42120000 Unterhaltung des sonstigen unbeweglichen Vermögens | 0,00 | 0,00 | 0,00 | 0,00 | 0,00 | 0,00 | 0,00 | 0,00 |
| | 42210000 Unterhaltung des beweglichen Vermögens | 0,00 | 0,00 | 0,00 | 0,00 | 0,00 | 0,00 | 0,00 | 0,00 |
| | 42220000 Erwerb von geringwertigen Vermögensgegen-ständen | 0,00 | 0,00 | 0,00 | 0,00 | 0,00 | 0,00 | 0,00 | 0,00 |
| 15 | Abschreibungen | 0,00 | 0,00 | 0,00 | 0,00 | 0,00 | 0,00 | 0,00 | 0,00 |
| | 47110000 Abschreibungen auf immaterielle Vermögensge-genstände und Sachvermögen | 0,00 | 0,00 | 0,00 | 0,00 | 0,00 | 0,00 | 0,00 | 0,00 |
| | 47220000 Abschreibungen auf Forderungen | 0,00 | 0,00 | 0,00 | 0,00 | 0,00 | 0,00 | 0,00 | 0,00 |
| 16 | Zinsen und ähnliche Aufwendungen | 0,00 | 0,00 | 0,00 | 0,00 | 0,00 | 0,00 | 0,00 | 0,00 |
| 17 | Transferaufwendungen | 0,00 | 0,00 | 0,00 | 0,00 | 0,00 | 0,00 | 0,00 | 0,00 |
| 18 | Sonstige ordentliche Aufwendungen | 0,00 | 0,00 | 0,00 | 0,00 | 0,00 | 0,00 | 0,00 | 0,00 |
| 19 | Anteilige ordentliche Aufwendungen (Summe aus Nummern 12 bis 18) | 767,05 | 0,00 | 0,00 | 0,00 | 0,00 | 0,00 | 0,00 | 0,00 |
| 20 | Anteiliges veranschlagtes ordentliches Ergebnis (Saldo aus Nummern 11 und 19) | -767,05 | 0,00 | 0,00 | 0,00 | 0,00 | 0,00 | 0,00 | 0,00 |
| 21 | Erträge aus internen Leistungen | 0,00 | 0,00 | 0,00 | 0,00 | 0,00 | 0,00 | 0,00 | 0,00 |
| | 38110000 Erträge aus internen Leistungsbeziehungen | 0,00 | 0,00 | 0,00 | 0,00 | 0,00 | 0,00 | 0,00 | 0,00 |
| 22 | Aufwendungen aus internen Leistungen | 35.847,84 | 0,00 | 5.058,37 | 5.058,37 | 0,00 | 0,00 | -5.058,37 | 0,00 |
| | 48110000 Aufwendungen aus internen Leistungsbeziehun-gen | 35.847,84 | 0,00 | 5.058,37 | 5.058,37 | 0,00 | 0,00 | -5.058,37 | 0,00 |
| 23 | kalkulatorische Kosten | 0,00 | 0,00 | 0,00 | 0,00 | 0,00 | 0,00 | 0,00 | 0,00 |
| 24 | Kalkulatorisches Ergebnis (Saldo aus Nummern 21 bis 23) | -35.847,84 | 0,00 | -5.058,37 | -5.058,37 | 0,00 | 0,00 | 5.058,37 | 0,00 |
| 25 | Nettoressourcenbedarf/-überschuss (Summe aus Nummern 20 und 24) | -36.614,89 | 0,00 | -5.058,37 | -5.058,37 | 0,00 | 0,00 | 5.058,37 | 0,00 |

Gemeinde Hohberg 2021

Teilhaushalt 5 Bauen, Friedhof, Infrastruktur und Umwelt Hauptamtsleitung und SGBL "Bauen"

| | | |
|---|---|---|
| Produktbereich | 55 | Natur- und Landschaftspflege, Friedhofswesen |
| Produktgruppe | 5510 | Öffentliches Grün/Landschaftsbau |
| Unterprodukt | 55100200 | Freizeitanlagen und Spielflächen |

## Teilfinanzrechung mit Planvergleich

| Nr. | | Ergebnis 2020 EUR | Fort-geschriebener Ansatz 2021 EUR | Ergebnis 2021 EUR | Vergleich Ergebnis / Ansatz (Sp. 3-2) EUR | Ergänz. Festlegungen im HH-Vollzug EUR | Ermächti-gungsübertra-gung aus 2020 EUR | verfügbare Mittel abzgl. Ergebnis EUR | Ermächti-gungsübertra-gung ins Folgejahr EUR |
|---|---|---|---|---|---|---|---|---|---|
| | | 1 | 2 | 3 | 4 | 5 | 6 | 7 | 8 |
| 1 | Summe der Einzahlungen aus laufender Verwaltungstätigkeit (ohne außerordentliche zahlungswirksame Erträge aus Vermögensveräußerung) | 0,00 | 0,00 | 0,00 | 0,00 | 0,00 | 0,00 | 0,00 | 0,00 |
| 2 | Summe der Auszahlungen aus laufender Verwaltungstätigkeit | 36.614,89 | 0,00 | 5.058,37 | 5.058,37 | 0,00 | 0,00 | -5.058,37 | 0,00 |
| 3 | Anteiliger Zahlungsmittelüberschuss/-bedarf des Ergebnishaushalts (Saldo aus Nummer 1 und 2) | -36.614,89 | 0,00 | -5.058,37 | -5.058,37 | 0,00 | 0,00 | 5.058,37 | 0,00 |
| 4 | Einzahlungen aus Investitionszuwendungen | 0,00 | 0,00 | 0,00 | 0,00 | 0,00 | 0,00 | 0,00 | 0,00 |
| 5 | Einzahlungen aus Investitionsbeiträgen und ähnlichen Entgelten für Investitionstätigkeit | 0,00 | 0,00 | 0,00 | 0,00 | 0,00 | 0,00 | 0,00 | 0,00 |
| 6 | Einzahlungen aus der Veräußerung von Sachvermögen | 0,00 | 0,00 | 0,00 | 0,00 | 0,00 | 0,00 | 0,00 | 0,00 |
| 7 | Einzahlungen aus der Veräußerung von Finanzvermögen | 0,00 | 0,00 | 0,00 | 0,00 | 0,00 | 0,00 | 0,00 | 0,00 |
| 8 | Einzahlungen für sonstige Investitionstätigkeit | 0,00 | 0,00 | 0,00 | 0,00 | 0,00 | 0,00 | 0,00 | 0,00 |
| 9 | Summe der Einzahlungen aus Investitionstätigkeit (Summe aus Nummer 4 bis 8) | 0,00 | 0,00 | 0,00 | 0,00 | 0,00 | 0,00 | 0,00 | 0,00 |
| 10 | Auszahlungen für den Erwerb von Grundstücken und Gebäuden | 0,00 | 0,00 | 0,00 | 0,00 | 0,00 | 0,00 | 0,00 | 0,00 |
| 11 | Auszahlungen für Baumaßnahmen | 0,00 | 0,00 | 0,00 | 0,00 | 0,00 | 0,00 | 0,00 | 0,00 |
| | 78710000 Auszahlungen für Hochbaumaßnahmen | 0,00 | 0,00 | 0,00 | 0,00 | 0,00 | 0,00 | 0,00 | 0,00 |
| 12 | Auszahlungen für den Erwerb von beweglichem Sachvermögen | 0,00 | 0,00 | 0,00 | 0,00 | 0,00 | 0,00 | 0,00 | 0,00 |
| 13 | Auszahlungen für den Erwerb von Finanzvermögen | 0,00 | 0,00 | 0,00 | 0,00 | 0,00 | 0,00 | 0,00 | 0,00 |
| 14 | Auszahlungen für Investitionsförderungsmaßnahmen | 0,00 | 0,00 | 0,00 | 0,00 | 0,00 | 0,00 | 0,00 | 0,00 |
| 15 | Auszahlungen für den Erwerb von immateriellen Vermögensgegenständen | 0,00 | 0,00 | 0,00 | 0,00 | 0,00 | 0,00 | 0,00 | 0,00 |
| | 78310000 Auszahlungen für den Erwerb von immateriellen und beweglichen Vermögensgegenständen oberhalb der Wertgrenze nach § 38 Abs. 4 GemHVO | 0,00 | 0,00 | 0,00 | 0,00 | 0,00 | 0,00 | 0,00 | 0,00 |
| 16 | Summe der Auszahlungen aus Investitionstätigkeit (Summe aus Nummer 10 bis 15) | 0,00 | 0,00 | 0,00 | 0,00 | 0,00 | 0,00 | 0,00 | 0,00 |
| 17 | Anteiliger Finanzierungsmittelüberschuss/-bedarf aus Investitionstätigkeit (Saldo aus Nummer 9 und 16) | 0,00 | 0,00 | 0,00 | 0,00 | 0,00 | 0,00 | 0,00 | 0,00 |
| 18 | Anteiliger Finanzierungsmittelüberschuss/-bedarf (Saldo aus Nummern 3 und 17) | -36.614,89 | 0,00 | -5.058,37 | -5.058,37 | 0,00 | 0,00 | 5.058,37 | 0,00 |

Gemeinde Hohberg 2021

Teilhaushalt 5 Bauen, Friedhof, Infrastruktur und Umwelt — Hauptamtsleitung und SGBL "Bauen"

| | | |
|---|---|---|
| Produktbereich | 55 | Natur- und Landschaftspflege, Friedhofswesen |
| Produktgruppe | 5510 | Öffentliches Grün/Landschaftsbau |
| Unterprodukt | 55100210 | Spielplatz "Frauenmatt/Bachstraße" Diersburg |

## Teilergebnisrechnung mit Planvergleich

| Nr. | | Ergebnis 2020 EUR | Fort-geschriebener Ansatz 2021 EUR | Ergebnis 2021 EUR | Vergleich Ergebnis / Ansatz (Sp. 3-2) EUR | Ergänz. Festlegungen im HH-Vollzug EUR | Ermächti-gungsübertra-gung aus 2020 EUR | verfügbare Mittel abzgl. Ergebnis EUR | Ermächti-gungsübertra-gung ins Folgejahr EUR |
|---|---|---|---|---|---|---|---|---|---|
| | | 1 | 2 | 3 | 4 | 5 | 6 | 7 | 8 |
| 1 | Steuern und ähnliche Abgaben | 0,00 | 0,00 | 0,00 | 0,00 | 0,00 | 0,00 | 0,00 | 0,00 |
| 2 | Zuweisungen und Zuwendungen, Umlagen | 0,00 | 0,00 | 0,00 | 0,00 | 0,00 | 0,00 | 0,00 | 0,00 |
| 3 | Aufgelöste Investitionszuwendungen und -beiträge | 0,00 | 0,00 | 0,00 | 0,00 | 0,00 | 0,00 | 0,00 | 0,00 |
| 4 | Sonstige Transfererträge | 0,00 | 0,00 | 0,00 | 0,00 | 0,00 | 0,00 | 0,00 | 0,00 |
| 5 | Entgelte für öffentliche Leistungen oder Einrichtungen | 0,00 | 0,00 | 0,00 | 0,00 | 0,00 | 0,00 | 0,00 | 0,00 |
| 6 | Sonstige privatrechtliche Leistungsentgelte | 0,00 | 0,00 | 0,00 | 0,00 | 0,00 | 0,00 | 0,00 | 0,00 |
| 7 | Kostenerstattungen und Kostenumlagen | 0,00 | 0,00 | 0,00 | 0,00 | 0,00 | 0,00 | 0,00 | 0,00 |
| 8 | Zinsen und ähnliche Erträge | 0,00 | 0,00 | 0,00 | 0,00 | 0,00 | 0,00 | 0,00 | 0,00 |
| 9 | Aktivierte Eigenleistungen und Bestandsveränderungen | 0,00 | 0,00 | 0,00 | 0,00 | 0,00 | 0,00 | 0,00 | 0,00 |
| 10 | Sonstige ordentliche Erträge | 0,00 | 0,00 | 0,00 | 0,00 | 0,00 | 0,00 | 0,00 | 0,00 |
| | 35810000 Erträge aus Zuschreibungen | 0,00 | 0,00 | 0,00 | 0,00 | 0,00 | 0,00 | 0,00 | 0,00 |
| | 35831100 Erträge aus der Auflösung oder Herabsetzung von Einzelwertberichtigungen auf Forderungen | 0,00 | 0,00 | 0,00 | 0,00 | 0,00 | 0,00 | 0,00 | 0,00 |
| | 35910000 Andere sonstige ordentliche Erträge | 0,00 | 0,00 | 0,00 | 0,00 | 0,00 | 0,00 | 0,00 | 0,00 |
| 11 | Anteilige ordentliche Erträge (Summe aus Nummern 1 bis 10) | 0,00 | 0,00 | 0,00 | 0,00 | 0,00 | 0,00 | 0,00 | 0,00 |
| 12 | Personalaufwendungen | 83,61 | 0,00 | 0,00 | 0,00 | 0,00 | 0,00 | 0,00 | 0,00 |
| | 40710000 Zuführung zu, bzw. Inanspruchnahme von, Rückstellungen für Altersteilzeit und andere Maßnahmen | 83,61 | 0,00 | 0,00 | 0,00 | 0,00 | 0,00 | 0,00 | 0,00 |
| 13 | Versorgungsaufwendungen | 0,00 | 0,00 | 0,00 | 0,00 | 0,00 | 0,00 | 0,00 | 0,00 |
| 14 | Aufwendungen für Sach- und Dienstleistungen | 1.468,22 | 2.150,00 | 499,43 | -1.650,57 | 0,00 | 0,00 | 1.650,57 | 0,00 |
| | 42100000 Unterhaltung des unbeweglichen Vermögens | 130,75 | 150,00 | 0,00 | -150,00 | 0,00 | 0,00 | 150,00 | 0,00 |
| | 42110000 Unterhaltung der Grundstücke und baulichen Anlagen | 1.337,47 | 2.000,00 | 499,43 | -1.500,57 | 0,00 | 0,00 | 1.500,57 | 0,00 |
| | 42220000 Erwerb von geringwertigen Vermögensgegen-ständen | 0,00 | 0,00 | 0,00 | 0,00 | 0,00 | 0,00 | 0,00 | 0,00 |
| 15 | Abschreibungen | 80,44 | 90,00 | 80,00 | -10,00 | 0,00 | 0,00 | 10,00 | 0,00 |
| | 47110000 Abschreibungen auf immaterielle Vermögensge-genstände und Sachvermögen | 80,44 | 90,00 | 80,00 | -10,00 | 0,00 | 0,00 | 10,00 | 0,00 |
| | 47220000 Abschreibungen auf Forderungen | 0,00 | 0,00 | 0,00 | 0,00 | 0,00 | 0,00 | 0,00 | 0,00 |
| 16 | Zinsen und ähnliche Aufwendungen | 0,00 | 0,00 | 0,00 | 0,00 | 0,00 | 0,00 | 0,00 | 0,00 |
| 17 | Transferaufwendungen | 0,00 | 0,00 | 0,00 | 0,00 | 0,00 | 0,00 | 0,00 | 0,00 |
| 18 | Sonstige ordentliche Aufwendungen | 0,00 | 0,00 | 0,00 | 0,00 | 0,00 | 0,00 | 0,00 | 0,00 |
| 19 | Anteilige ordentliche Aufwendungen (Summe aus Nummern 12 bis 18) | 1.632,27 | 2.240,00 | 579,43 | -1.660,57 | 0,00 | 0,00 | 1.660,57 | 0,00 |
| 20 | Anteiliges veranschlagtes ordentliches Ergebnis (Saldo aus Nummern 11 und 19) | -1.632,27 | -2.240,00 | -579,43 | 1.660,57 | 0,00 | 0,00 | -1.660,57 | 0,00 |
| 21 | Erträge aus internen Leistungen | 0,00 | 0,00 | 0,00 | 0,00 | 0,00 | 0,00 | 0,00 | 0,00 |
| | 38110000 Erträge aus internen Leistungsbeziehungen | 0,00 | 0,00 | 0,00 | 0,00 | 0,00 | 0,00 | 0,00 | 0,00 |
| 22 | Aufwendungen aus internen Leistungen | 1.414,06 | 0,00 | 1.444,18 | 1.444,18 | 0,00 | 0,00 | -1.444,18 | 0,00 |
| | 48110000 Aufwendungen aus internen Leistungsbeziehun-gen | 1.414,06 | 0,00 | 1.444,18 | 1.444,18 | 0,00 | 0,00 | -1.444,18 | 0,00 |
| 23 | kalkulatorische Kosten | 0,00 | 0,00 | 0,00 | 0,00 | 0,00 | 0,00 | 0,00 | 0,00 |
| 24 | Kalkulatorisches Ergebnis (Saldo aus Nummern 21 bis 23) | -1.414,06 | 0,00 | -1.444,18 | -1.444,18 | 0,00 | 0,00 | 1.444,18 | 0,00 |
| 25 | Nettoressourcenbedarf/-überschuss (Summe aus Nummern 20 und 24) | -3.046,33 | -2.240,00 | -2.023,61 | 216,39 | 0,00 | 0,00 | -216,39 | 0,00 |

Gemeinde Hohberg 2021

Teilhaushalt 5 Bauen, Friedhof, Infrastruktur und Umwelt Hauptamtsleitung und SGBL "Bauen"

| | | |
|---|---|---|
| Produktbereich | 55 | Natur- und Landschaftspflege, Friedhofswesen |
| Produktgruppe | 5510 | Öffentliches Grün/Landschaftsbau |
| Unterprodukt | 55100210 | Spielplatz "Frauenmatt/Bachstraße" Diersburg |

## Teilfinanzrechung mit Planvergleich

| Nr. | | Ergebnis 2020 EUR | Fort-geschriebener Ansatz 2021 EUR | Ergebnis 2021 EUR | Vergleich Ergebnis / Ansatz (Sp. 3-2) EUR | Ergänz. Festlegungen im HH-Vollzug EUR | Ermächti-gungsübertra-gung aus 2020 EUR | verfügbare Mittel abzgl. Ergebnis EUR | Ermächti-gungsübertra-gung ins Folgejahr EUR |
|---|---|---|---|---|---|---|---|---|---|
| | | 1 | 2 | 3 | 4 | 5 | 6 | 7 | 8 |
| 1 | Summe der Einzahlungen aus laufender Verwaltungstätigkeit (ohne außerordentliche zahlungswirksame Erträge aus Vermögensveräußerung) | 0,00 | 0,00 | 0,00 | 0,00 | 0,00 | 0,00 | 0,00 | 0,00 |
| 2 | Summe der Auszahlungen aus laufender Verwaltungstätigkeit | 2.965,89 | 2.150,00 | 1.943,61 | -206,39 | 0,00 | 0,00 | 206,39 | 0,00 |
| 3 | Anteiliger Zahlungsmittelüberschuss/-bedarf des Ergebnishaushalts (Saldo aus Nummer 1 und 2) | -2.965,89 | -2.150,00 | -1.943,61 | 206,39 | 0,00 | 0,00 | -206,39 | 0,00 |
| 4 | Einzahlungen aus Investitionszuwendungen | 0,00 | 0,00 | 0,00 | 0,00 | 0,00 | 0,00 | 0,00 | 0,00 |
| 5 | Einzahlungen aus Investitionsbeiträgen und ähnlichen Entgelten für Investitionstätigkeit | 0,00 | 0,00 | 0,00 | 0,00 | 0,00 | 0,00 | 0,00 | 0,00 |
| 6 | Einzahlungen aus der Veräußerung von Sachvermögen | 0,00 | 0,00 | 0,00 | 0,00 | 0,00 | 0,00 | 0,00 | 0,00 |
| 7 | Einzahlungen aus der Veräußerung von Finanzvermögen | 0,00 | 0,00 | 0,00 | 0,00 | 0,00 | 0,00 | 0,00 | 0,00 |
| 8 | Einzahlungen für sonstige Investitionstätigkeit | 0,00 | 0,00 | 0,00 | 0,00 | 0,00 | 0,00 | 0,00 | 0,00 |
| 9 | Summe der Einzahlungen aus Investitionstätigkeit (Summe aus Nummer 4 bis 8) | 0,00 | 0,00 | 0,00 | 0,00 | 0,00 | 0,00 | 0,00 | 0,00 |
| 10 | Auszahlungen für den Erwerb von Grundstücken und Gebäuden | 0,00 | 0,00 | 0,00 | 0,00 | 0,00 | 0,00 | 0,00 | 0,00 |
| | 78210000 Auszahlungen für den Erwerb von Grundstücken und Gebäuden | 0,00 | 0,00 | 0,00 | 0,00 | 0,00 | 0,00 | 0,00 | 0,00 |
| 11 | Auszahlungen für Baumaßnahmen | 223,84 | 0,00 | 0,00 | 0,00 | 0,00 | 0,00 | 0,00 | 0,00 |
| | 78710000 Auszahlungen für Hochbaumaßnahmen | 223,84 | 0,00 | 0,00 | 0,00 | 0,00 | 0,00 | 0,00 | 0,00 |
| 12 | Auszahlungen für den Erwerb von beweglichem Sachvermögen | 0,00 | 0,00 | 0,00 | 0,00 | 0,00 | 0,00 | 0,00 | 0,00 |
| | 78312000 Auszahlungen für den Erwerb von beweglichen Vermögensgegenständen oberhalb der Wertgrenze nach § 38 Abs. 4 GemHVO | 0,00 | 0,00 | 0,00 | 0,00 | 0,00 | 0,00 | 0,00 | 0,00 |
| 13 | Auszahlungen für den Erwerb von Finanzvermögen | 0,00 | 0,00 | 0,00 | 0,00 | 0,00 | 0,00 | 0,00 | 0,00 |
| 14 | Auszahlungen für Investitionsförderungsmaßnahmen | 0,00 | 0,00 | 0,00 | 0,00 | 0,00 | 0,00 | 0,00 | 0,00 |
| 15 | Auszahlungen für den Erwerb von immateriellen Vermögensgegenständen | 0,00 | 0,00 | 0,00 | 0,00 | 0,00 | 0,00 | 0,00 | 0,00 |
| | 78310000 Auszahlungen für den Erwerb von immateriellen und beweglichen Vermögensgegenständen oberhalb der Wertgrenze nach § 38 Abs. 4 GemHVO | 0,00 | 0,00 | 0,00 | 0,00 | 0,00 | 0,00 | 0,00 | 0,00 |
| 16 | Summe der Auszahlungen aus Investitionstätigkeit (Summe aus Nummer 10 bis 15) | 223,84 | 0,00 | 0,00 | 0,00 | 0,00 | 0,00 | 0,00 | 0,00 |
| 17 | Anteiliger Finanzierungsmittelüberschuss/-bedarf aus Investitionstätigkeit (Saldo aus Nummer 9 und 16) | -223,84 | 0,00 | 0,00 | 0,00 | 0,00 | 0,00 | 0,00 | 0,00 |
| 18 | Anteiliger Finanzierungsmittelüberschuss/-bedarf (Saldo aus Nummern 3 und 17) | -3.189,73 | -2.150,00 | -1.943,61 | 206,39 | 0,00 | 0,00 | -206,39 | 0,00 |

Gemeinde Hohberg 2021

Teilhaushalt 5 Bauen, Friedhof, Infrastruktur und Umwelt — Hauptamtsleitung und SGBL "Bauen"

| | | |
|---|---|---|
| Produktbereich | 55 | Natur- und Landschaftspflege, Friedhofswesen |
| Produktgruppe | 5510 | Öffentliches Grün/Landschaftsbau |
| Unterprodukt | 55100211 | Spielplatz "Ellenriederstraße" Diersburg |

## Teilergebnisrechnung mit Planvergleich

| Nr. | | Ergebnis 2020 EUR | Fort-geschriebener Ansatz 2021 EUR | Ergebnis 2021 EUR | Vergleich Ergebnis / Ansatz (Sp. 3-2) EUR | Ergänz. Festlegungen im HH-Vollzug EUR | Ermächti-gungsübertra-gung aus 2020 EUR | verfügbare Mittel abzgl. Ergebnis EUR | Ermächti-gungsübertra-gung ins Folgejahr EUR |
|---|---|---|---|---|---|---|---|---|---|
| | | 1 | 2 | 3 | 4 | 5 | 6 | 7 | 8 |
| 1 | Steuern und ähnliche Abgaben | 0,00 | 0,00 | 0,00 | 0,00 | 0,00 | 0,00 | 0,00 | 0,00 |
| 2 | Zuweisungen und Zuwendungen, Umlagen | 0,00 | 0,00 | 0,00 | 0,00 | 0,00 | 0,00 | 0,00 | 0,00 |
| 3 | Aufgelöste Investitionszuwendungen und -beiträge | 0,00 | 0,00 | 0,00 | 0,00 | 0,00 | 0,00 | 0,00 | 0,00 |
| 4 | Sonstige Transfererträge | 0,00 | 0,00 | 0,00 | 0,00 | 0,00 | 0,00 | 0,00 | 0,00 |
| 5 | Entgelte für öffentliche Leistungen oder Einrichtungen | 0,00 | 0,00 | 0,00 | 0,00 | 0,00 | 0,00 | 0,00 | 0,00 |
| 6 | Sonstige privatrechtliche Leistungsentgelte | 0,00 | 0,00 | 0,00 | 0,00 | 0,00 | 0,00 | 0,00 | 0,00 |
| 7 | Kostenerstattungen und Kostenumlagen | 0,00 | 0,00 | 0,00 | 0,00 | 0,00 | 0,00 | 0,00 | 0,00 |
| 8 | Zinsen und ähnliche Erträge | 0,00 | 0,00 | 0,00 | 0,00 | 0,00 | 0,00 | 0,00 | 0,00 |
| 9 | Aktivierte Eigenleistungen und Bestandsveränderungen | 0,00 | 0,00 | 0,00 | 0,00 | 0,00 | 0,00 | 0,00 | 0,00 |
| 10 | Sonstige ordentliche Erträge | 0,00 | 0,00 | 0,00 | 0,00 | 0,00 | 0,00 | 0,00 | 0,00 |
| | 35810000 Erträge aus Zuschreibungen | 0,00 | 0,00 | 0,00 | 0,00 | 0,00 | 0,00 | 0,00 | 0,00 |
| | 35831100 Erträge aus der Auflösung oder Herabsetzung von Einzelwertberichtigungen auf Forderungen | 0,00 | 0,00 | 0,00 | 0,00 | 0,00 | 0,00 | 0,00 | 0,00 |
| | 35910000 Andere sonstige ordentliche Erträge | 0,00 | 0,00 | 0,00 | 0,00 | 0,00 | 0,00 | 0,00 | 0,00 |
| 11 | Anteilige ordentliche Erträge (Summe aus Nummern 1 bis 10) | 0,00 | 0,00 | 0,00 | 0,00 | 0,00 | 0,00 | 0,00 | 0,00 |
| 12 | Personalaufwendungen | 0,00 | 0,00 | 0,00 | 0,00 | 0,00 | 0,00 | 0,00 | 0,00 |
| 13 | Versorgungsaufwendungen | 0,00 | 0,00 | 0,00 | 0,00 | 0,00 | 0,00 | 0,00 | 0,00 |
| 14 | Aufwendungen für Sach- und Dienstleistungen | 629,32 | 3.150,00 | 280,04 | -2.869,96 | 0,00 | 0,00 | 2.869,96 | 0,00 |
| | 42100000 Unterhaltung des unbeweglichen Vermögens | 130,75 | 150,00 | 0,00 | -150,00 | 0,00 | 0,00 | 150,00 | 0,00 |
| | 42110000 Unterhaltung der Grundstücke und baulichen Anlagen | 498,57 | 3.000,00 | 280,04 | -2.719,96 | 0,00 | 0,00 | 2.719,96 | 0,00 |
| | 42220000 Erwerb von geringwertigen Vermögensgegen-ständen | 0,00 | 0,00 | 0,00 | 0,00 | 0,00 | 0,00 | 0,00 | 0,00 |
| 15 | Abschreibungen | 253,39 | 260,00 | 253,00 | -7,00 | 0,00 | 0,00 | 7,00 | 0,00 |
| | 47110000 Abschreibungen auf immaterielle Vermögensge-genstände und Sachvermögen | 253,39 | 260,00 | 253,00 | -7,00 | 0,00 | 0,00 | 7,00 | 0,00 |
| | 47220000 Abschreibungen auf Forderungen | 0,00 | 0,00 | 0,00 | 0,00 | 0,00 | 0,00 | 0,00 | 0,00 |
| 16 | Zinsen und ähnliche Aufwendungen | 0,00 | 0,00 | 0,00 | 0,00 | 0,00 | 0,00 | 0,00 | 0,00 |
| 17 | Transferaufwendungen | 0,00 | 0,00 | 0,00 | 0,00 | 0,00 | 0,00 | 0,00 | 0,00 |
| 18 | Sonstige ordentliche Aufwendungen | 0,00 | 0,00 | 0,00 | 0,00 | 0,00 | 0,00 | 0,00 | 0,00 |
| 19 | Anteilige ordentliche Aufwendungen (Summe aus Nummern 12 bis 18) | 882,71 | 3.410,00 | 533,04 | -2.876,96 | 0,00 | 0,00 | 2.876,96 | 0,00 |
| 20 | Anteiliges veranschlagtes ordentliches Ergebnis (Saldo aus Nummern 11 und 19) | -882,71 | -3.410,00 | -533,04 | 2.876,96 | 0,00 | 0,00 | -2.876,96 | 0,00 |
| 21 | Erträge aus internen Leistungen | 0,00 | 0,00 | 0,00 | 0,00 | 0,00 | 0,00 | 0,00 | 0,00 |
| | 38110000 Erträge aus internen Leistungsbeziehungen | 0,00 | 0,00 | 0,00 | 0,00 | 0,00 | 0,00 | 0,00 | 0,00 |
| 22 | Aufwendungen aus internen Leistungen | 0,00 | 0,00 | 1.214,85 | 1.214,85 | 0,00 | 0,00 | -1.214,85 | 0,00 |
| | 48110000 Aufwendungen aus internen Leistungsbeziehun-gen | 0,00 | 0,00 | 1.214,85 | 1.214,85 | 0,00 | 0,00 | -1.214,85 | 0,00 |
| 23 | kalkulatorische Kosten | 0,00 | 0,00 | 0,00 | 0,00 | 0,00 | 0,00 | 0,00 | 0,00 |
| 24 | Kalkulatorisches Ergebnis (Saldo aus Nummern 21 bis 23) | 0,00 | 0,00 | -1.214,85 | -1.214,85 | 0,00 | 0,00 | 1.214,85 | 0,00 |
| 25 | Nettoressourcenbedarf/-überschuss (Summe aus Nummern 20 und 24) | -882,71 | -3.410,00 | -1.747,89 | 1.662,11 | 0,00 | 0,00 | -1.662,11 | 0,00 |

Gemeinde Hohberg 2021

Teilhaushalt 5 Bauen, Friedhof, Infrastruktur und Umwelt Hauptamtsleitung und SGBL "Bauen"

| | | |
|---|---|---|
| Produktbereich | 55 | Natur- und Landschaftspflege, Friedhofswesen |
| Produktgruppe | 5510 | Öffentliches Grün/Landschaftsbau |
| Unterprodukt | 55100211 | Spielplatz "Ellenriederstraße" Diersburg |

## Teilfinanzrechung mit Planvergleich

| Nr. | | Ergebnis 2020 EUR | Fort-geschriebener Ansatz 2021 EUR | Ergebnis 2021 EUR | Vergleich Ergebnis / Ansatz (Sp. 3-2) EUR | Ergänz. Festlegungen im HH-Vollzug EUR | Ermächti-gungsübertra-gung aus 2020 EUR | verfügbare Mittel abzgl. Ergebnis EUR | Ermächti-gungsübertra-gung ins Folgejahr EUR |
|---|---|---|---|---|---|---|---|---|---|
| | | 1 | 2 | 3 | 4 | 5 | 6 | 7 | 8 |
| 1 | Summe der Einzahlungen aus laufender Verwaltungstätigkeit (ohne außerordentliche zahlungswirksame Erträge aus Vermögensveräußerung) | 0,00 | 0,00 | 0,00 | 0,00 | 0,00 | 0,00 | 0,00 | 0,00 |
| 2 | Summe der Auszahlungen aus laufender Verwaltungstätigkeit | 629,32 | 3.150,00 | 1.494,89 | -1.655,11 | 0,00 | 0,00 | 1.655,11 | 0,00 |
| 3 | Anteiliger Zahlungsmittelüberschuss/-bedarf des Ergebnishaushalts (Saldo aus Nummer 1 und 2) | -629,32 | -3.150,00 | -1.494,89 | 1.655,11 | 0,00 | 0,00 | -1.655,11 | 0,00 |
| 4 | Einzahlungen aus Investitionszuwendungen | 0,00 | 0,00 | 0,00 | 0,00 | 0,00 | 0,00 | 0,00 | 0,00 |
| 5 | Einzahlungen aus Investitionsbeiträgen und ähnlichen Entgelten für Investitionstätigkeit | 0,00 | 0,00 | 0,00 | 0,00 | 0,00 | 0,00 | 0,00 | 0,00 |
| 6 | Einzahlungen aus der Veräußerung von Sachvermögen | 0,00 | 0,00 | 0,00 | 0,00 | 0,00 | 0,00 | 0,00 | 0,00 |
| 7 | Einzahlungen aus der Veräußerung von Finanzvermögen | 0,00 | 0,00 | 0,00 | 0,00 | 0,00 | 0,00 | 0,00 | 0,00 |
| 8 | Einzahlungen für sonstige Investitionstätigkeit | 0,00 | 0,00 | 0,00 | 0,00 | 0,00 | 0,00 | 0,00 | 0,00 |
| 9 | Summe der Einzahlungen aus Investitionstätigkeit (Summe aus Nummer 4 bis 8) | 0,00 | 0,00 | 0,00 | 0,00 | 0,00 | 0,00 | 0,00 | 0,00 |
| 10 | Auszahlungen für den Erwerb von Grundstücken und Gebäuden | 0,00 | 0,00 | 0,00 | 0,00 | 0,00 | 0,00 | 0,00 | 0,00 |
| 11 | Auszahlungen für Baumaßnahmen | 0,00 | 0,00 | 0,00 | 0,00 | 0,00 | 0,00 | 0,00 | 0,00 |
| | 78710000 Auszahlungen für Hochbaumaßnahmen | 0,00 | 0,00 | 0,00 | 0,00 | 0,00 | 0,00 | 0,00 | 0,00 |
| | 78720000 Auszahlungen für Tiefbaumaßnahmen | 0,00 | 0,00 | 0,00 | 0,00 | 0,00 | 0,00 | 0,00 | 0,00 |
| 12 | Auszahlungen für den Erwerb von beweglichem Sachvermögen | 0,00 | 0,00 | 0,00 | 0,00 | 0,00 | 0,00 | 0,00 | 0,00 |
| 13 | Auszahlungen für den Erwerb von Finanzvermögen | 0,00 | 0,00 | 0,00 | 0,00 | 0,00 | 0,00 | 0,00 | 0,00 |
| 14 | Auszahlungen für Investitionsförderungsmaßnahmen | 0,00 | 0,00 | 0,00 | 0,00 | 0,00 | 0,00 | 0,00 | 0,00 |
| 15 | Auszahlungen für den Erwerb von immateriellen Vermögensgegenständen | 0,00 | 0,00 | 0,00 | 0,00 | 0,00 | 0,00 | 0,00 | 0,00 |
| | 78310000 Auszahlungen für den Erwerb von immateriellen und beweglichen Vermögensgegenständen oberhalb der Wertgrenze nach § 38 Abs. 4 GemHVO | 0,00 | 0,00 | 0,00 | 0,00 | 0,00 | 0,00 | 0,00 | 0,00 |
| 16 | Summe der Auszahlungen aus Investitionstätigkeit (Summe aus Nummer 10 bis 15) | 0,00 | 0,00 | 0,00 | 0,00 | 0,00 | 0,00 | 0,00 | 0,00 |
| 17 | Anteiliger Finanzierungsmittelüberschuss/-bedarf aus Investitionstätigkeit (Saldo aus Nummer 9 und 16) | 0,00 | 0,00 | 0,00 | 0,00 | 0,00 | 0,00 | 0,00 | 0,00 |
| 18 | Anteiliger Finanzierungsmittelüberschuss/-bedarf (Saldo aus Nummern 3 und 17) | -629,32 | -3.150,00 | -1.494,89 | 1.655,11 | 0,00 | 0,00 | -1.655,11 | 0,00 |

Gemeinde Hohberg 2021

Teilhaushalt 5 Bauen, Friedhof, Infrastruktur und Umwelt — Hauptamtsleitung und SGBL "Bauen"

| | | |
|---|---|---|
| Produktbereich | 55 | Natur- und Landschaftspflege, Friedhofswesen |
| Produktgruppe | 5510 | Öffentliches Grün/Landschaftsbau |
| Unterprodukt | 55100212 | Spielplatz "Strittmatt" Diersburg |

## Teilergebnisrechnung mit Planvergleich

| Nr. | | Ergebnis 2020 EUR | Fort-geschriebener Ansatz 2021 EUR | Ergebnis 2021 EUR | Vergleich Ergebnis / Ansatz (Sp. 3-2) EUR | Ergänz. Festlegungen im HH-Vollzug EUR | Ermächti-gungsübertra-gung aus 2020 EUR | verfügbare Mittel abzgl. Ergebnis EUR | Ermächti-gungsübertra-gung ins Folgejahr EUR |
|---|---|---|---|---|---|---|---|---|---|
| | | 1 | 2 | 3 | 4 | 5 | 6 | 7 | 8 |
| 1 | Steuern und ähnliche Abgaben | 0,00 | 0,00 | 0,00 | 0,00 | 0,00 | 0,00 | 0,00 | 0,00 |
| 2 | Zuweisungen und Zuwendungen, Umlagen | 0,00 | 0,00 | 0,00 | 0,00 | 0,00 | 0,00 | 0,00 | 0,00 |
| 3 | Aufgelöste Investitionszuwendungen und -beiträge | 0,00 | 0,00 | 0,00 | 0,00 | 0,00 | 0,00 | 0,00 | 0,00 |
| 4 | Sonstige Transfererträge | 0,00 | 0,00 | 0,00 | 0,00 | 0,00 | 0,00 | 0,00 | 0,00 |
| 5 | Entgelte für öffentliche Leistungen oder Einrichtungen | 0,00 | 0,00 | 0,00 | 0,00 | 0,00 | 0,00 | 0,00 | 0,00 |
| 6 | Sonstige privatrechtliche Leistungsentgelte | 0,00 | 0,00 | 0,00 | 0,00 | 0,00 | 0,00 | 0,00 | 0,00 |
| 7 | Kostenerstattungen und Kostenumlagen | 0,00 | 0,00 | 0,00 | 0,00 | 0,00 | 0,00 | 0,00 | 0,00 |
| 8 | Zinsen und ähnliche Erträge | 0,00 | 0,00 | 0,00 | 0,00 | 0,00 | 0,00 | 0,00 | 0,00 |
| 9 | Aktivierte Eigenleistungen und Bestandsveränderungen | 0,00 | 0,00 | 0,00 | 0,00 | 0,00 | 0,00 | 0,00 | 0,00 |
| 10 | Sonstige ordentliche Erträge | 0,00 | 0,00 | 0,00 | 0,00 | 0,00 | 0,00 | 0,00 | 0,00 |
| | 35810000 Erträge aus Zuschreibungen | 0,00 | 0,00 | 0,00 | 0,00 | 0,00 | 0,00 | 0,00 | 0,00 |
| | 35831100 Erträge aus der Auflösung oder Herabsetzung von Einzelwertberichtigungen auf Forderungen | 0,00 | 0,00 | 0,00 | 0,00 | 0,00 | 0,00 | 0,00 | 0,00 |
| | 35910000 Andere sonstige ordentliche Erträge | 0,00 | 0,00 | 0,00 | 0,00 | 0,00 | 0,00 | 0,00 | 0,00 |
| 11 | Anteilige ordentliche Erträge (Summe aus Nummern 1 bis 10) | 0,00 | 0,00 | 0,00 | 0,00 | 0,00 | 0,00 | 0,00 | 0,00 |
| 12 | Personalaufwendungen | 0,00 | 0,00 | 0,00 | 0,00 | 0,00 | 0,00 | 0,00 | 0,00 |
| 13 | Versorgungsaufwendungen | 0,00 | 0,00 | 0,00 | 0,00 | 0,00 | 0,00 | 0,00 | 0,00 |
| 14 | Aufwendungen für Sach- und Dienstleistungen | 2.131,87 | 2.150,00 | 1.376,74 | -773,26 | 0,00 | 0,00 | 773,26 | 0,00 |
| | 42100000 Unterhaltung des unbeweglichen Vermögens | 130,75 | 150,00 | 0,00 | -150,00 | 0,00 | 0,00 | 150,00 | 0,00 |
| | 42110000 Unterhaltung der Grundstücke und baulichen Anlagen | 1.068,76 | 2.000,00 | 387,16 | -1.612,84 | 0,00 | 0,00 | 1.612,84 | 0,00 |
| | 42220000 Erwerb von geringwertigen Vermögensgegen-ständen | 134,11 | 0,00 | 0,00 | 0,00 | 0,00 | 0,00 | 0,00 | 0,00 |
| | 42410300 Aufwand für Abwasserbeseitigung und Wasser-versorgung | 798,25 | 0,00 | 989,58 | 989,58 | 0,00 | 0,00 | -989,58 | 0,00 |
| 15 | Abschreibungen | 9.319,84 | 9.100,00 | 9.373,05 | 273,05 | 0,00 | 0,00 | -273,05 | 0,00 |
| | 47110000 Abschreibungen auf immaterielle Vermögensge-genstände und Sachvermögen | 9.319,84 | 9.100,00 | 9.373,05 | 273,05 | 0,00 | 0,00 | -273,05 | 0,00 |
| | 47220000 Abschreibungen auf Forderungen | 0,00 | 0,00 | 0,00 | 0,00 | 0,00 | 0,00 | 0,00 | 0,00 |
| 16 | Zinsen und ähnliche Aufwendungen | 0,00 | 0,00 | 0,00 | 0,00 | 0,00 | 0,00 | 0,00 | 0,00 |
| 17 | Transferaufwendungen | 0,00 | 0,00 | 0,00 | 0,00 | 0,00 | 0,00 | 0,00 | 0,00 |
| 18 | Sonstige ordentliche Aufwendungen | 0,00 | 0,00 | 0,00 | 0,00 | 0,00 | 0,00 | 0,00 | 0,00 |
| 19 | Anteilige ordentliche Aufwendungen (Summe aus Nummern 12 bis 18) | 11.451,71 | 11.250,00 | 10.749,79 | -500,21 | 0,00 | 0,00 | 500,21 | 0,00 |
| 20 | Anteiliges veranschlagtes ordentliches Ergebnis (Saldo aus Nummern 11 und 19) | -11.451,71 | -11.250,00 | -10.749,79 | 500,21 | 0,00 | 0,00 | -500,21 | 0,00 |
| 21 | Erträge aus internen Leistungen | 0,00 | 0,00 | 0,00 | 0,00 | 0,00 | 0,00 | 0,00 | 0,00 |
| | 38110000 Erträge aus internen Leistungsbeziehungen | 0,00 | 0,00 | 0,00 | 0,00 | 0,00 | 0,00 | 0,00 | 0,00 |
| 22 | Aufwendungen aus internen Leistungen | 0,00 | 0,00 | 6.456,18 | 6.456,18 | 0,00 | 0,00 | -6.456,18 | 0,00 |
| | 48110000 Aufwendungen aus internen Leistungsbeziehun-gen | 0,00 | 0,00 | 6.456,18 | 6.456,18 | 0,00 | 0,00 | -6.456,18 | 0,00 |
| 23 | kalkulatorische Kosten | 0,00 | 0,00 | 0,00 | 0,00 | 0,00 | 0,00 | 0,00 | 0,00 |
| 24 | Kalkulatorisches Ergebnis (Saldo aus Nummern 21 bis 23) | 0,00 | 0,00 | -6.456,18 | -6.456,18 | 0,00 | 0,00 | 6.456,18 | 0,00 |
| 25 | Nettoressourcenbedarf/-überschuss (Summe aus Nummern 20 und 24) | -11.451,71 | -11.250,00 | -17.205,97 | -5.955,97 | 0,00 | 0,00 | 5.955,97 | 0,00 |

Gemeinde Hohberg 2021

Teilhaushalt 5 Bauen, Friedhof, Infrastruktur und Umwelt Hauptamtsleitung und SGBL "Bauen"

| | | |
|---|---|---|
| Produktbereich | 55 | Natur- und Landschaftspflege, Friedhofswesen |
| Produktgruppe | 5510 | Öffentliches Grün/Landschaftsbau |
| Unterprodukt | 55100212 | Spielplatz "Strittmatt" Diersburg |

## Teilfinanzrechung mit Planvergleich

| Nr. | | Ergebnis 2020 EUR | Fort-geschriebener Ansatz 2021 EUR | Ergebnis 2021 EUR | Vergleich Ergebnis / Ansatz (Sp. 3-2) EUR | Ergänz. Festlegungen im HH-Vollzug EUR | Ermächti-gungsübertra-gung aus 2020 EUR | verfügbare Mittel abzgl. Ergebnis EUR | Ermächti-gungsübertra-gung ins Folgejahr EUR |
|---|---|---|---|---|---|---|---|---|---|
| | | 1 | 2 | 3 | 4 | 5 | 6 | 7 | 8 |
| 1 | Summe der Einzahlungen aus laufender Verwaltungstätigkeit (ohne außerordentliche zahlungswirksame Erträge aus Vermögensveräußerung) | 0,00 | 0,00 | 0,00 | 0,00 | 0,00 | 0,00 | 0,00 | 0,00 |
| 2 | Summe der Auszahlungen aus laufender Verwaltungstätigkeit | 1.333,62 | 2.150,00 | 7.641,59 | 5.491,59 | 0,00 | 0,00 | -5.491,59 | 0,00 |
| 3 | Anteiliger Zahlungsmittelüberschuss/-bedarf des Ergebnishaushalts (Saldo aus Nummer 1 und 2) | -1.333,62 | -2.150,00 | -7.641,59 | -5.491,59 | 0,00 | 0,00 | 5.491,59 | 0,00 |
| 4 | Einzahlungen aus Investitionszuwendungen | 0,00 | 0,00 | 0,00 | 0,00 | 0,00 | 0,00 | 0,00 | 0,00 |
| | 68180000 Investitionszuweisungen von übrigen Bereichen | 0,00 | 0,00 | 0,00 | 0,00 | 0,00 | 0,00 | 0,00 | 0,00 |
| 5 | Einzahlungen aus Investitionsbeiträgen und ähnlichen Entgelten für Investitionstätigkeit | 0,00 | 0,00 | 0,00 | 0,00 | 0,00 | 0,00 | 0,00 | 0,00 |
| 6 | Einzahlungen aus der Veräußerung von Sachvermögen | 0,00 | 0,00 | 0,00 | 0,00 | 0,00 | 0,00 | 0,00 | 0,00 |
| 7 | Einzahlungen aus der Veräußerung von Finanzvermögen | 0,00 | 0,00 | 0,00 | 0,00 | 0,00 | 0,00 | 0,00 | 0,00 |
| 8 | Einzahlungen für sonstige Investitionstätigkeit | 0,00 | 0,00 | 0,00 | 0,00 | 0,00 | 0,00 | 0,00 | 0,00 |
| 9 | Summe der Einzahlungen aus Investitionstätigkeit (Summe aus Nummer 4 bis 8) | 0,00 | 0,00 | 0,00 | 0,00 | 0,00 | 0,00 | 0,00 | 0,00 |
| 10 | Auszahlungen für den Erwerb von Grundstücken und Gebäuden | 0,00 | 0,00 | 0,00 | 0,00 | 0,00 | 0,00 | 0,00 | 0,00 |
| 11 | Auszahlungen für Baumaßnahmen | 0,00 | 0,00 | 0,00 | 0,00 | 0,00 | 0,00 | 0,00 | 0,00 |
| | 78710000 Auszahlungen für Hochbaumaßnahmen | 0,00 | 0,00 | 0,00 | 0,00 | 0,00 | 0,00 | 0,00 | 0,00 |
| | 78720000 Auszahlungen für Tiefbaumaßnahmen | 0,00 | 0,00 | 0,00 | 0,00 | 0,00 | 0,00 | 0,00 | 0,00 |
| | 78730000 Auszahlungen für sonstige Baumaßnahmen | 0,00 | 0,00 | 0,00 | 0,00 | 0,00 | 0,00 | 0,00 | 0,00 |
| 12 | Auszahlungen für den Erwerb von beweglichem Sachvermögen | 0,00 | 0,00 | 0,00 | 0,00 | 0,00 | 0,00 | 0,00 | 0,00 |
| 13 | Auszahlungen für den Erwerb von Finanzvermögen | 0,00 | 0,00 | 0,00 | 0,00 | 0,00 | 0,00 | 0,00 | 0,00 |
| 14 | Auszahlungen für Investitionsförderungsmaßnahmen | 0,00 | 0,00 | 0,00 | 0,00 | 0,00 | 0,00 | 0,00 | 0,00 |
| | 78180000 Zuweisungen und Zuschüsse für Investitionen an übrige Bereiche | 0,00 | 0,00 | 0,00 | 0,00 | 0,00 | 0,00 | 0,00 | 0,00 |
| 15 | Auszahlungen für den Erwerb von immateriellen Vermögensgegenständen | 0,00 | 0,00 | 2.282,05 | 2.282,05 | 0,00 | 0,00 | -2.282,05 | 0,00 |
| | 78310000 Auszahlungen für den Erwerb von immateriellen und beweglichen Vermögensgegenständen oberhalb der Wertgrenze nach § 38 Abs. 4 GemHVO | 0,00 | 0,00 | 2.282,05 | 2.282,05 | 0,00 | 0,00 | -2.282,05 | 0,00 |
| 16 | Summe der Auszahlungen aus Investitionstätigkeit (Summe aus Nummer 10 bis 15) | 0,00 | 0,00 | 2.282,05 | 2.282,05 | 0,00 | 0,00 | -2.282,05 | 0,00 |
| 17 | Anteiliger Finanzierungsmittelüberschuss/-bedarf aus Investitionstätigkeit (Saldo aus Nummer 9 und 16) | 0,00 | 0,00 | -2.282,05 | -2.282,05 | 0,00 | 0,00 | 2.282,05 | 0,00 |
| 18 | Anteiliger Finanzierungsmittelüberschuss/-bedarf (Saldo aus Nummern 3 und 17) | -1.333,62 | -2.150,00 | -9.923,64 | -7.773,64 | 0,00 | 0,00 | 7.773,64 | 0,00 |

Gemeinde Hohberg 2021

Teilhaushalt 5 Bauen, Friedhof, Infrastruktur und Umwelt — Hauptamtsleitung und SGBL "Bauen"

| | | |
|---|---|---|
| Produktbereich | 55 | Natur- und Landschaftspflege, Friedhofswesen |
| Produktgruppe | 5510 | Öffentliches Grün/Landschaftsbau |
| Unterprodukt | 55100213 | Spielplatz "Grundschule" Diersburg |

## Teilergebnisrechnung mit Planvergleich

| Nr. | | Ergebnis 2020 EUR | Fort-geschriebener Ansatz 2021 EUR | Ergebnis 2021 EUR | Vergleich Ergebnis / Ansatz (Sp. 3-2) EUR | Ergänz. Festlegungen im HH-Vollzug EUR | Ermächti-gungsübertra-gung aus 2020 EUR | verfügbare Mittel abzgl. Ergebnis EUR | Ermächti-gungsübertra-gung ins Folgejahr EUR |
|---|---|---|---|---|---|---|---|---|---|
| | | 1 | 2 | 3 | 4 | 5 | 6 | 7 | 8 |
| 1 | Steuern und ähnliche Abgaben | 0,00 | 0,00 | 0,00 | 0,00 | 0,00 | 0,00 | 0,00 | 0,00 |
| 2 | Zuweisungen und Zuwendungen, Umlagen | 0,00 | 0,00 | 0,00 | 0,00 | 0,00 | 0,00 | 0,00 | 0,00 |
| 3 | Aufgelöste Investitionszuwendungen und -beiträge | 0,00 | 0,00 | 0,00 | 0,00 | 0,00 | 0,00 | 0,00 | 0,00 |
| 4 | Sonstige Transfererträge | 0,00 | 0,00 | 0,00 | 0,00 | 0,00 | 0,00 | 0,00 | 0,00 |
| 5 | Entgelte für öffentliche Leistungen oder Einrichtungen | 0,00 | 0,00 | 0,00 | 0,00 | 0,00 | 0,00 | 0,00 | 0,00 |
| 6 | Sonstige privatrechtliche Leistungsentgelte | 0,00 | 0,00 | 0,00 | 0,00 | 0,00 | 0,00 | 0,00 | 0,00 |
| 7 | Kostenerstattungen und Kostenumlagen | 0,00 | 0,00 | 0,00 | 0,00 | 0,00 | 0,00 | 0,00 | 0,00 |
| 8 | Zinsen und ähnliche Erträge | 0,00 | 0,00 | 0,00 | 0,00 | 0,00 | 0,00 | 0,00 | 0,00 |
| 9 | Aktivierte Eigenleistungen und Bestandsveränderungen | 0,00 | 0,00 | 0,00 | 0,00 | 0,00 | 0,00 | 0,00 | 0,00 |
| 10 | Sonstige ordentliche Erträge | 0,00 | 0,00 | 0,00 | 0,00 | 0,00 | 0,00 | 0,00 | 0,00 |
| | 35810000 Erträge aus Zuschreibungen | 0,00 | 0,00 | 0,00 | 0,00 | 0,00 | 0,00 | 0,00 | 0,00 |
| | 35831100 Erträge aus der Auflösung oder Herabsetzung von Einzelwertberichtigungen auf Forderungen | 0,00 | 0,00 | 0,00 | 0,00 | 0,00 | 0,00 | 0,00 | 0,00 |
| | 35910000 Andere sonstige ordentliche Erträge | 0,00 | 0,00 | 0,00 | 0,00 | 0,00 | 0,00 | 0,00 | 0,00 |
| 11 | Anteilige ordentliche Erträge (Summe aus Nummern 1 bis 10) | 0,00 | 0,00 | 0,00 | 0,00 | 0,00 | 0,00 | 0,00 | 0,00 |
| 12 | Personalaufwendungen | 0,00 | 0,00 | 0,00 | 0,00 | 0,00 | 0,00 | 0,00 | 0,00 |
| 13 | Versorgungsaufwendungen | 0,00 | 0,00 | 0,00 | 0,00 | 0,00 | 0,00 | 0,00 | 0,00 |
| 14 | Aufwendungen für Sach- und Dienstleistungen | 0,00 | 0,00 | 102,99 | 102,99 | 0,00 | 0,00 | -102,99 | 0,00 |
| | 42100000 Unterhaltung des unbeweglichen Vermögens | 0,00 | 0,00 | 0,00 | 0,00 | 0,00 | 0,00 | 0,00 | 0,00 |
| | 42110000 Unterhaltung der Grundstücke und baulichen Anlagen | 0,00 | 0,00 | 102,99 | 102,99 | 0,00 | 0,00 | -102,99 | 0,00 |
| | 42220000 Erwerb von geringwertigen Vermögensgegen-ständen | 0,00 | 0,00 | 0,00 | 0,00 | 0,00 | 0,00 | 0,00 | 0,00 |
| | 42410300 Aufwand für Abwasserbeseitigung und Wasser-versorgung | 0,00 | 0,00 | 0,00 | 0,00 | 0,00 | 0,00 | 0,00 | 0,00 |
| 15 | Abschreibungen | 0,00 | 0,00 | 362,06 | 362,06 | 0,00 | 0,00 | -362,06 | 0,00 |
| | 47110000 Abschreibungen auf immaterielle Vermögensge-genstände und Sachvermögen | 0,00 | 0,00 | 362,06 | 362,06 | 0,00 | 0,00 | -362,06 | 0,00 |
| | 47220000 Abschreibungen auf Forderungen | 0,00 | 0,00 | 0,00 | 0,00 | 0,00 | 0,00 | 0,00 | 0,00 |
| 16 | Zinsen und ähnliche Aufwendungen | 0,00 | 0,00 | 0,00 | 0,00 | 0,00 | 0,00 | 0,00 | 0,00 |
| 17 | Transferaufwendungen | 0,00 | 0,00 | 0,00 | 0,00 | 0,00 | 0,00 | 0,00 | 0,00 |
| 18 | Sonstige ordentliche Aufwendungen | 0,00 | 0,00 | 0,00 | 0,00 | 0,00 | 0,00 | 0,00 | 0,00 |
| 19 | Anteilige ordentliche Aufwendungen (Summe aus Nummern 12 bis 18) | 0,00 | 0,00 | 465,05 | 465,05 | 0,00 | 0,00 | -465,05 | 0,00 |
| 20 | Anteiliges veranschlagtes ordentliches Ergebnis (Saldo aus Nummern 11 und 19) | 0,00 | 0,00 | -465,05 | -465,05 | 0,00 | 0,00 | 465,05 | 0,00 |
| 21 | Erträge aus internen Leistungen | 0,00 | 0,00 | 0,00 | 0,00 | 0,00 | 0,00 | 0,00 | 0,00 |
| | 38110000 Erträge aus internen Leistungsbeziehungen | 0,00 | 0,00 | 0,00 | 0,00 | 0,00 | 0,00 | 0,00 | 0,00 |
| 22 | Aufwendungen aus internen Leistungen | 0,00 | 0,00 | 0,00 | 0,00 | 0,00 | 0,00 | 0,00 | 0,00 |
| | 48110000 Aufwendungen aus internen Leistungsbeziehun-gen | 0,00 | 0,00 | 0,00 | 0,00 | 0,00 | 0,00 | 0,00 | 0,00 |
| 23 | kalkulatorische Kosten | 0,00 | 0,00 | 0,00 | 0,00 | 0,00 | 0,00 | 0,00 | 0,00 |
| 24 | Kalkulatorisches Ergebnis (Saldo aus Nummern 21 bis 23) | 0,00 | 0,00 | 0,00 | 0,00 | 0,00 | 0,00 | 0,00 | 0,00 |
| 25 | Nettoressourcenbedarf/-überschuss (Summe aus Nummern 20 und 24) | 0,00 | 0,00 | -465,05 | -465,05 | 0,00 | 0,00 | 465,05 | 0,00 |

Gemeinde Hohberg 2021

Teilhaushalt 5 Bauen, Friedhof, Infrastruktur und Umwelt Hauptamtsleitung und SGBL "Bauen"

| | | |
|---|---|---|
| Produktbereich | 55 | Natur- und Landschaftspflege, Friedhofswesen |
| Produktgruppe | 5510 | Öffentliches Grün/Landschaftsbau |
| Unterprodukt | 55100213 | Spielplatz "Grundschule" Diersburg |

## Teilfinanzrechung mit Planvergleich

| Nr. | | Ergebnis 2020 EUR | Fort-geschriebener Ansatz 2021 EUR | Ergebnis 2021 EUR | Vergleich Ergebnis / Ansatz (Sp. 3-2) EUR | Ergänz. Festlegungen im HH-Vollzug EUR | Ermächti-gungsübertra-gung aus 2020 EUR | verfügbare Mittel abzgl. Ergebnis EUR | Ermächti-gungsübertra-gung ins Folgejahr EUR |
|---|---|---|---|---|---|---|---|---|---|
| | | 1 | 2 | 3 | 4 | 5 | 6 | 7 | 8 |
| 1 | Summe der Einzahlungen aus laufender Verwaltungstätigkeit (ohne außerordentliche zahlungswirksame Erträge aus Vermögensveräußerung) | 0,00 | 0,00 | 0,00 | 0,00 | 0,00 | 0,00 | 0,00 | 0,00 |
| 2 | Summe der Auszahlungen aus laufender Verwaltungstätigkeit | 0,00 | 0,00 | 102,99 | 102,99 | 0,00 | 0,00 | -102,99 | 0,00 |
| 3 | Anteiliger Zahlungsmittelüberschuss/-bedarf des Ergebnishaushalts (Saldo aus Nummer 1 und 2) | 0,00 | 0,00 | -102,99 | -102,99 | 0,00 | 0,00 | 102,99 | 0,00 |
| 4 | Einzahlungen aus Investitionszuwendungen | 0,00 | 0,00 | 0,00 | 0,00 | 0,00 | 0,00 | 0,00 | 0,00 |
| | 68180000 Investitionszuweisungen von übrigen Bereichen | 0,00 | 0,00 | 0,00 | 0,00 | 0,00 | 0,00 | 0,00 | 0,00 |
| 5 | Einzahlungen aus Investitionsbeiträgen und ähnlichen Entgelten für Investitionstätigkeit | 0,00 | 0,00 | 0,00 | 0,00 | 0,00 | 0,00 | 0,00 | 0,00 |
| 6 | Einzahlungen aus der Veräußerung von Sachvermögen | 0,00 | 0,00 | 0,00 | 0,00 | 0,00 | 0,00 | 0,00 | 0,00 |
| 7 | Einzahlungen aus der Veräußerung von Finanzvermögen | 0,00 | 0,00 | 0,00 | 0,00 | 0,00 | 0,00 | 0,00 | 0,00 |
| 8 | Einzahlungen für sonstige Investitionstätigkeit | 0,00 | 0,00 | 0,00 | 0,00 | 0,00 | 0,00 | 0,00 | 0,00 |
| 9 | Summe der Einzahlungen aus Investitionstätigkeit (Summe aus Nummer 4 bis 8) | 0,00 | 0,00 | 0,00 | 0,00 | 0,00 | 0,00 | 0,00 | 0,00 |
| 10 | Auszahlungen für den Erwerb von Grundstücken und Gebäuden | 0,00 | 0,00 | 0,00 | 0,00 | 0,00 | 0,00 | 0,00 | 0,00 |
| 11 | Auszahlungen für Baumaßnahmen | 0,00 | 0,00 | 0,00 | 0,00 | 0,00 | 0,00 | 0,00 | 0,00 |
| | 78710000 Auszahlungen für Hochbaumaßnahmen | 0,00 | 0,00 | 0,00 | 0,00 | 0,00 | 0,00 | 0,00 | 0,00 |
| | 78720000 Auszahlungen für Tiefbaumaßnahmen | 0,00 | 0,00 | 0,00 | 0,00 | 0,00 | 0,00 | 0,00 | 0,00 |
| | 78730000 Auszahlungen für sonstige Baumaßnahmen | 0,00 | 0,00 | 0,00 | 0,00 | 0,00 | 0,00 | 0,00 | 0,00 |
| 12 | Auszahlungen für den Erwerb von beweglichem Sachvermögen | 0,00 | 0,00 | 0,00 | 0,00 | 0,00 | 0,00 | 0,00 | 0,00 |
| 13 | Auszahlungen für den Erwerb von Finanzvermögen | 0,00 | 0,00 | 0,00 | 0,00 | 0,00 | 0,00 | 0,00 | 0,00 |
| 14 | Auszahlungen für Investitionsförderungsmaßnahmen | 0,00 | 0,00 | 0,00 | 0,00 | 0,00 | 0,00 | 0,00 | 0,00 |
| | 78180000 Zuweisungen und Zuschüsse für Investitionen an übrige Bereiche | 0,00 | 0,00 | 0,00 | 0,00 | 0,00 | 0,00 | 0,00 | 0,00 |
| 15 | Auszahlungen für den Erwerb von immateriellen Vermögensgegenständen | 0,00 | 0,00 | 7.236,06 | 7.236,06 | 0,00 | 0,00 | -7.236,06 | 0,00 |
| | 78310000 Auszahlungen für den Erwerb von immateriellen und beweglichen Vermögensgegenständen oberhalb der Wertgrenze nach § 38 Abs. 4 GemHVO | 0,00 | 0,00 | 7.236,06 | 7.236,06 | 0,00 | 0,00 | -7.236,06 | 0,00 |
| 16 | Summe der Auszahlungen aus Investitionstätigkeit (Summe aus Nummer 10 bis 15) | 0,00 | 0,00 | 7.236,06 | 7.236,06 | 0,00 | 0,00 | -7.236,06 | 0,00 |
| 17 | Anteiliger Finanzierungsmittelüberschuss/-bedarf aus Investitionstätigkeit (Saldo aus Nummer 9 und 16) | 0,00 | 0,00 | -7.236,06 | -7.236,06 | 0,00 | 0,00 | 7.236,06 | 0,00 |
| 18 | Anteiliger Finanzierungsmittelüberschuss/-bedarf (Saldo aus Nummern 3 und 17) | 0,00 | 0,00 | -7.339,05 | -7.339,05 | 0,00 | 0,00 | 7.339,05 | 0,00 |

Gemeinde Hohberg 2021

Teilhaushalt 5 Bauen, Friedhof, Infrastruktur und Umwelt — Hauptamtsleitung und SGBL "Bauen"

| | | |
|---|---|---|
| Produktbereich | 55 | Natur- und Landschaftspflege, Friedhofswesen |
| Produktgruppe | 5510 | Öffentliches Grün/Landschaftsbau |
| Unterprodukt | 55100220 | Spielplatz "Rheinstraße" Hofweier |

## Teilergebnisrechnung mit Planvergleich

| Nr. | | Ergebnis 2020 EUR | Fort-geschriebener Ansatz 2021 EUR | Ergebnis 2021 EUR | Vergleich Ergebnis / Ansatz (Sp. 3-2) EUR | Ergänz. Festlegungen im HH-Vollzug EUR | Ermächti-gungsübertra-gung aus 2020 EUR | verfügbare Mittel abzgl. Ergebnis EUR | Ermächti-gungsübertra-gung ins Folgejahr EUR |
|---|---|---|---|---|---|---|---|---|---|
| | | 1 | 2 | 3 | 4 | 5 | 6 | 7 | 8 |
| 1 | Steuern und ähnliche Abgaben | 0,00 | 0,00 | 0,00 | 0,00 | 0,00 | 0,00 | 0,00 | 0,00 |
| 2 | Zuweisungen und Zuwendungen, Umlagen | 0,00 | 0,00 | 0,00 | 0,00 | 0,00 | 0,00 | 0,00 | 0,00 |
| 3 | Aufgelöste Investitionszuwendungen und -beiträge | 0,00 | 0,00 | 0,00 | 0,00 | 0,00 | 0,00 | 0,00 | 0,00 |
| 4 | Sonstige Transfererträge | 0,00 | 0,00 | 0,00 | 0,00 | 0,00 | 0,00 | 0,00 | 0,00 |
| 5 | Entgelte für öffentliche Leistungen oder Einrichtungen | 0,00 | 0,00 | 0,00 | 0,00 | 0,00 | 0,00 | 0,00 | 0,00 |
| 6 | Sonstige privatrechtliche Leistungsentgelte | 0,00 | 0,00 | 0,00 | 0,00 | 0,00 | 0,00 | 0,00 | 0,00 |
| 7 | Kostenerstattungen und Kostenumlagen | 0,00 | 0,00 | 0,00 | 0,00 | 0,00 | 0,00 | 0,00 | 0,00 |
| 8 | Zinsen und ähnliche Erträge | 0,00 | 0,00 | 0,00 | 0,00 | 0,00 | 0,00 | 0,00 | 0,00 |
| 9 | Aktivierte Eigenleistungen und Bestandsveränderungen | 0,00 | 0,00 | 0,00 | 0,00 | 0,00 | 0,00 | 0,00 | 0,00 |
| 10 | Sonstige ordentliche Erträge | 0,00 | 0,00 | 0,00 | 0,00 | 0,00 | 0,00 | 0,00 | 0,00 |
| | 35810000 Erträge aus Zuschreibungen | 0,00 | 0,00 | 0,00 | 0,00 | 0,00 | 0,00 | 0,00 | 0,00 |
| | 35831100 Erträge aus der Auflösung oder Herabsetzung von Einzelwertberichtigungen auf Forderungen | 0,00 | 0,00 | 0,00 | 0,00 | 0,00 | 0,00 | 0,00 | 0,00 |
| | 35910000 Andere sonstige ordentliche Erträge | 0,00 | 0,00 | 0,00 | 0,00 | 0,00 | 0,00 | 0,00 | 0,00 |
| 11 | Anteilige ordentliche Erträge (Summe aus Nummern 1 bis 10) | 0,00 | 0,00 | 0,00 | 0,00 | 0,00 | 0,00 | 0,00 | 0,00 |
| 12 | Personalaufwendungen | 0,00 | 0,00 | 0,00 | 0,00 | 0,00 | 0,00 | 0,00 | 0,00 |
| 13 | Versorgungsaufwendungen | 0,00 | 0,00 | 0,00 | 0,00 | 0,00 | 0,00 | 0,00 | 0,00 |
| 14 | Aufwendungen für Sach- und Dienstleistungen | 130,75 | 7.150,00 | 856,50 | -6.293,50 | 0,00 | 0,00 | 6.293,50 | 0,00 |
| | 42100000 Unterhaltung des unbeweglichen Vermögens | 130,75 | 150,00 | 0,00 | -150,00 | 0,00 | 0,00 | 150,00 | 0,00 |
| | 42110000 Unterhaltung der Grundstücke und baulichen Anlagen | 0,00 | 7.000,00 | 102,99 | -6.897,01 | 0,00 | 0,00 | 6.897,01 | 0,00 |
| | 42220000 Erwerb von geringwertigen Vermögensgegen-ständen | 0,00 | 0,00 | 753,51 | 753,51 | 0,00 | 0,00 | -753,51 | 0,00 |
| 15 | Abschreibungen | 0,00 | 0,00 | 23,55 | 23,55 | 0,00 | 0,00 | -23,55 | 0,00 |
| | 47110000 Abschreibungen auf immaterielle Vermögensge-genstände und Sachvermögen | 0,00 | 0,00 | 23,55 | 23,55 | 0,00 | 0,00 | -23,55 | 0,00 |
| | 47220000 Abschreibungen auf Forderungen | 0,00 | 0,00 | 0,00 | 0,00 | 0,00 | 0,00 | 0,00 | 0,00 |
| 16 | Zinsen und ähnliche Aufwendungen | 0,00 | 0,00 | 0,00 | 0,00 | 0,00 | 0,00 | 0,00 | 0,00 |
| 17 | Transferaufwendungen | 0,00 | 0,00 | 0,00 | 0,00 | 0,00 | 0,00 | 0,00 | 0,00 |
| 18 | Sonstige ordentliche Aufwendungen | 0,00 | 0,00 | 0,00 | 0,00 | 0,00 | 0,00 | 0,00 | 0,00 |
| 19 | Anteilige ordentliche Aufwendungen (Summe aus Nummern 12 bis 18) | 130,75 | 7.150,00 | 880,05 | -6.269,95 | 0,00 | 0,00 | 6.269,95 | 0,00 |
| 20 | Anteiliges veranschlagtes ordentliches Ergebnis (Saldo aus Nummern 11 und 19) | -130,75 | -7.150,00 | -880,05 | 6.269,95 | 0,00 | 0,00 | -6.269,95 | 0,00 |
| 21 | Erträge aus internen Leistungen | 0,00 | 0,00 | 0,00 | 0,00 | 0,00 | 0,00 | 0,00 | 0,00 |
| | 38110000 Erträge aus internen Leistungsbeziehungen | 0,00 | 0,00 | 0,00 | 0,00 | 0,00 | 0,00 | 0,00 | 0,00 |
| 22 | Aufwendungen aus internen Leistungen | 0,00 | 0,00 | 3.094,12 | 3.094,12 | 0,00 | 0,00 | -3.094,12 | 0,00 |
| | 48110000 Aufwendungen aus internen Leistungsbeziehun-gen | 0,00 | 0,00 | 3.094,12 | 3.094,12 | 0,00 | 0,00 | -3.094,12 | 0,00 |
| 23 | kalkulatorische Kosten | 0,00 | 0,00 | 0,00 | 0,00 | 0,00 | 0,00 | 0,00 | 0,00 |
| 24 | Kalkulatorisches Ergebnis (Saldo aus Nummern 21 bis 23) | 0,00 | 0,00 | -3.094,12 | -3.094,12 | 0,00 | 0,00 | 3.094,12 | 0,00 |
| 25 | Nettoressourcenbedarf/-überschuss (Summe aus Nummern 20 und 24) | -130,75 | -7.150,00 | -3.974,17 | 3.175,83 | 0,00 | 0,00 | -3.175,83 | 0,00 |

Gemeinde Hohberg 2021

Teilhaushalt 5 Bauen, Friedhof, Infrastruktur und Umwelt Hauptamtsleitung und SGBL "Bauen"

| | | |
|---|---|---|
| Produktbereich | 55 | Natur- und Landschaftspflege, Friedhofswesen |
| Produktgruppe | 5510 | Öffentliches Grün/Landschaftsbau |
| Unterprodukt | 55100220 | Spielplatz "Rheinstraße" Hofweier |

## Teilfinanzrechung mit Planvergleich

| Nr. | | Ergebnis 2020 EUR | Fort-geschriebener Ansatz 2021 EUR | Ergebnis 2021 EUR | Vergleich Ergebnis / Ansatz (Sp. 3-2) EUR | Ergänz. Festlegungen im HH-Vollzug EUR | Ermächti-gungsübertra-gung aus 2020 EUR | verfügbare Mittel abzgl. Ergebnis EUR | Ermächti-gungsübertra-gung ins Folgejahr EUR |
|---|---|---|---|---|---|---|---|---|---|
| | | 1 | 2 | 3 | 4 | 5 | 6 | 7 | 8 |
| 1 | Summe der Einzahlungen aus laufender Verwaltungstätigkeit (ohne außerordentliche zahlungswirksame Erträge aus Vermögensveräußerung) | 0,00 | 0,00 | 0,00 | 0,00 | 0,00 | 0,00 | 0,00 | 0,00 |
| 2 | Summe der Auszahlungen aus laufender Verwaltungstätigkeit | 130,75 | 7.150,00 | 3.950,62 | -3.199,38 | 0,00 | 0,00 | 3.199,38 | 0,00 |
| 3 | Anteiliger Zahlungsmittelüberschuss/-bedarf des Ergebnishaushalts (Saldo aus Nummer 1 und 2) | -130,75 | -7.150,00 | -3.950,62 | 3.199,38 | 0,00 | 0,00 | -3.199,38 | 0,00 |
| 4 | Einzahlungen aus Investitionszuwendungen | 0,00 | 0,00 | 0,00 | 0,00 | 0,00 | 0,00 | 0,00 | 0,00 |
| 5 | Einzahlungen aus Investitionsbeiträgen und ähnlichen Entgelten für Investitionstätigkeit | 0,00 | 0,00 | 0,00 | 0,00 | 0,00 | 0,00 | 0,00 | 0,00 |
| 6 | Einzahlungen aus der Veräußerung von Sachvermögen | 0,00 | 0,00 | 0,00 | 0,00 | 0,00 | 0,00 | 0,00 | 0,00 |
| 7 | Einzahlungen aus der Veräußerung von Finanzvermögen | 0,00 | 0,00 | 0,00 | 0,00 | 0,00 | 0,00 | 0,00 | 0,00 |
| 8 | Einzahlungen für sonstige Investitionstätigkeit | 0,00 | 0,00 | 0,00 | 0,00 | 0,00 | 0,00 | 0,00 | 0,00 |
| 9 | Summe der Einzahlungen aus Investitionstätigkeit (Summe aus Nummer 4 bis 8) | 0,00 | 0,00 | 0,00 | 0,00 | 0,00 | 0,00 | 0,00 | 0,00 |
| 10 | Auszahlungen für den Erwerb von Grundstücken und Gebäuden | 0,00 | 0,00 | 0,00 | 0,00 | 0,00 | 0,00 | 0,00 | 0,00 |
| 11 | Auszahlungen für Baumaßnahmen | 0,00 | 0,00 | 0,00 | 0,00 | 0,00 | 0,00 | 0,00 | 0,00 |
| | 78710000 Auszahlungen für Hochbaumaßnahmen | 0,00 | 0,00 | 0,00 | 0,00 | 0,00 | 0,00 | 0,00 | 0,00 |
| 12 | Auszahlungen für den Erwerb von beweglichem Sachvermögen | 0,00 | 0,00 | 0,00 | 0,00 | 0,00 | 0,00 | 0,00 | 0,00 |
| 13 | Auszahlungen für den Erwerb von Finanzvermögen | 0,00 | 0,00 | 0,00 | 0,00 | 0,00 | 0,00 | 0,00 | 0,00 |
| 14 | Auszahlungen für Investitionsförderungsmaßnahmen | 0,00 | 0,00 | 0,00 | 0,00 | 0,00 | 0,00 | 0,00 | 0,00 |
| 15 | Auszahlungen für den Erwerb von immateriellen Vermögensgegenständen | 0,00 | 0,00 | 2.770,55 | 2.770,55 | 0,00 | 0,00 | -2.770,55 | 0,00 |
| | 78310000 Auszahlungen für den Erwerb von immateriellen und beweglichen Vermögensgegenständen oberhalb der Wertgrenze nach § 38 Abs. 4 GemHVO | 0,00 | 0,00 | 2.770,55 | 2.770,55 | 0,00 | 0,00 | -2.770,55 | 0,00 |
| 16 | Summe der Auszahlungen aus Investitionstätigkeit (Summe aus Nummer 10 bis 15) | 0,00 | 0,00 | 2.770,55 | 2.770,55 | 0,00 | 0,00 | -2.770,55 | 0,00 |
| 17 | Anteiliger Finanzierungsmittelüberschuss/-bedarf aus Investitionstätigkeit (Saldo aus Nummer 9 und 16) | 0,00 | 0,00 | -2.770,55 | -2.770,55 | 0,00 | 0,00 | 2.770,55 | 0,00 |
| 18 | Anteiliger Finanzierungsmittelüberschuss/-bedarf (Saldo aus Nummern 3 und 17) | -130,75 | -7.150,00 | -6.721,17 | 428,83 | 0,00 | 0,00 | -428,83 | 0,00 |

Gemeinde Hohberg 2021

Teilhaushalt 5 Bauen, Friedhof, Infrastruktur und Umwelt — Hauptamtsleitung und SGBL "Bauen"

| | | |
|---|---|---|
| Produktbereich | 55 | Natur- und Landschaftspflege, Friedhofswesen |
| Produktgruppe | 5510 | Öffentliches Grün/Landschaftsbau |
| Unterprodukt | 55100221 | Spielplatz "Brügelbündt/Jakob-Sch.-Str." Hofweier |

## Teilergebnisrechnung mit Planvergleich

| Nr. | | Ergebnis 2020 EUR | Fort-geschriebener Ansatz 2021 EUR | Ergebnis 2021 EUR | Vergleich Ergebnis / Ansatz (Sp. 3-2) EUR | Ergänz. Festlegungen im HH-Vollzug EUR | Ermächti-gungsübertra-gung aus 2020 EUR | verfügbare Mittel abzgl. Ergebnis EUR | Ermächti-gungsübertra-gung ins Folgejahr EUR |
|---|---|---|---|---|---|---|---|---|---|
| | | 1 | 2 | 3 | 4 | 5 | 6 | 7 | 8 |
| 1 | Steuern und ähnliche Abgaben | 0,00 | 0,00 | 0,00 | 0,00 | 0,00 | 0,00 | 0,00 | 0,00 |
| 2 | Zuweisungen und Zuwendungen, Umlagen | 0,00 | 0,00 | 0,00 | 0,00 | 0,00 | 0,00 | 0,00 | 0,00 |
| 3 | Aufgelöste Investitionszuwendungen und -beiträge | 0,00 | 0,00 | 0,00 | 0,00 | 0,00 | 0,00 | 0,00 | 0,00 |
| 4 | Sonstige Transfererträge | 0,00 | 0,00 | 0,00 | 0,00 | 0,00 | 0,00 | 0,00 | 0,00 |
| 5 | Entgelte für öffentliche Leistungen oder Einrichtungen | 0,00 | 0,00 | 0,00 | 0,00 | 0,00 | 0,00 | 0,00 | 0,00 |
| 6 | Sonstige privatrechtliche Leistungsentgelte | 0,00 | 0,00 | 0,00 | 0,00 | 0,00 | 0,00 | 0,00 | 0,00 |
| 7 | Kostenerstattungen und Kostenumlagen | 0,00 | 0,00 | 0,00 | 0,00 | 0,00 | 0,00 | 0,00 | 0,00 |
| 8 | Zinsen und ähnliche Erträge | 0,00 | 0,00 | 0,00 | 0,00 | 0,00 | 0,00 | 0,00 | 0,00 |
| 9 | Aktivierte Eigenleistungen und Bestandsveränderungen | 0,00 | 0,00 | 0,00 | 0,00 | 0,00 | 0,00 | 0,00 | 0,00 |
| 10 | Sonstige ordentliche Erträge | 0,00 | 0,00 | 0,00 | 0,00 | 0,00 | 0,00 | 0,00 | 0,00 |
| | 35810000 Erträge aus Zuschreibungen | 0,00 | 0,00 | 0,00 | 0,00 | 0,00 | 0,00 | 0,00 | 0,00 |
| | 35831100 Erträge aus der Auflösung oder Herabsetzung von Einzelwertberichtigungen auf Forderungen | 0,00 | 0,00 | 0,00 | 0,00 | 0,00 | 0,00 | 0,00 | 0,00 |
| | 35910000 Andere sonstige ordentliche Erträge | 0,00 | 0,00 | 0,00 | 0,00 | 0,00 | 0,00 | 0,00 | 0,00 |
| 11 | Anteilige ordentliche Erträge (Summe aus Nummern 1 bis 10) | 0,00 | 0,00 | 0,00 | 0,00 | 0,00 | 0,00 | 0,00 | 0,00 |
| 12 | Personalaufwendungen | 0,00 | 0,00 | 0,00 | 0,00 | 0,00 | 0,00 | 0,00 | 0,00 |
| 13 | Versorgungsaufwendungen | 0,00 | 0,00 | 0,00 | 0,00 | 0,00 | 0,00 | 0,00 | 0,00 |
| 14 | Aufwendungen für Sach- und Dienstleistungen | 1.149,54 | 2.150,00 | 1.954,77 | -195,23 | 0,00 | 0,00 | 195,23 | 0,00 |
| | 42100000 Unterhaltung des unbeweglichen Vermögens | 130,75 | 150,00 | 0,00 | -150,00 | 0,00 | 0,00 | 150,00 | 0,00 |
| | 42110000 Unterhaltung der Grundstücke und baulichen Anlagen | 1.018,79 | 2.000,00 | 1.308,36 | -691,64 | 0,00 | 0,00 | 691,64 | 0,00 |
| | 42220000 Erwerb von geringwertigen Vermögensgegen-ständen | 0,00 | 0,00 | 646,41 | 646,41 | 0,00 | 0,00 | -646,41 | 0,00 |
| 15 | Abschreibungen | 0,00 | 0,00 | 23,52 | 23,52 | 0,00 | 0,00 | -23,52 | 0,00 |
| | 47110000 Abschreibungen auf immaterielle Vermögensge-genstände und Sachvermögen | 0,00 | 0,00 | 23,52 | 23,52 | 0,00 | 0,00 | -23,52 | 0,00 |
| | 47220000 Abschreibungen auf Forderungen | 0,00 | 0,00 | 0,00 | 0,00 | 0,00 | 0,00 | 0,00 | 0,00 |
| 16 | Zinsen und ähnliche Aufwendungen | 0,00 | 0,00 | 0,00 | 0,00 | 0,00 | 0,00 | 0,00 | 0,00 |
| 17 | Transferaufwendungen | 0,00 | 0,00 | 0,00 | 0,00 | 0,00 | 0,00 | 0,00 | 0,00 |
| 18 | Sonstige ordentliche Aufwendungen | 0,00 | 0,00 | 0,00 | 0,00 | 0,00 | 0,00 | 0,00 | 0,00 |
| 19 | Anteilige ordentliche Aufwendungen (Summe aus Nummern 12 bis 18) | 1.149,54 | 2.150,00 | 1.978,29 | -171,71 | 0,00 | 0,00 | 171,71 | 0,00 |
| 20 | Anteiliges veranschlagtes ordentliches Ergebnis (Saldo aus Nummern 11 und 19) | -1.149,54 | -2.150,00 | -1.978,29 | 171,71 | 0,00 | 0,00 | -171,71 | 0,00 |
| 21 | Erträge aus internen Leistungen | 0,00 | 0,00 | 0,00 | 0,00 | 0,00 | 0,00 | 0,00 | 0,00 |
| | 38110000 Erträge aus internen Leistungsbeziehungen | 0,00 | 0,00 | 0,00 | 0,00 | 0,00 | 0,00 | 0,00 | 0,00 |
| 22 | Aufwendungen aus internen Leistungen | 0,00 | 0,00 | 11.608,46 | 11.608,46 | 0,00 | 0,00 | -11.608,46 | 0,00 |
| | 48110000 Aufwendungen aus internen Leistungsbeziehun-gen | 0,00 | 0,00 | 11.608,46 | 11.608,46 | 0,00 | 0,00 | -11.608,46 | 0,00 |
| 23 | kalkulatorische Kosten | 0,00 | 0,00 | 0,00 | 0,00 | 0,00 | 0,00 | 0,00 | 0,00 |
| 24 | Kalkulatorisches Ergebnis (Saldo aus Nummern 21 bis 23) | 0,00 | 0,00 | -11.608,46 | -11.608,46 | 0,00 | 0,00 | 11.608,46 | 0,00 |
| 25 | Nettoressourcenbedarf/-überschuss (Summe aus Nummern 20 und 24) | -1.149,54 | -2.150,00 | -13.586,75 | -11.436,75 | 0,00 | 0,00 | 11.436,75 | 0,00 |

Gemeinde Hohberg 2021

Teilhaushalt 5 Bauen, Friedhof, Infrastruktur und Umwelt Hauptamtsleitung und SGBL "Bauen"

| | | |
|---|---|---|
| Produktbereich | 55 | Natur- und Landschaftspflege, Friedhofswesen |
| Produktgruppe | 5510 | Öffentliches Grün/Landschaftsbau |
| Unterprodukt | 55100221 | Spielplatz "Brügelbündt/Jakob-Sch.-Str." Hofweier |

## Teilfinanzrechung mit Planvergleich

| Nr. | | Ergebnis 2020 EUR | Fort-geschriebener Ansatz 2021 EUR | Ergebnis 2021 EUR | Vergleich Ergebnis / Ansatz (Sp. 3-2) EUR | Ergänz. Festlegungen im HH-Vollzug EUR | Ermächti-gungsübertra-gung aus 2020 EUR | verfügbare Mittel abzgl. Ergebnis EUR | Ermächti-gungsübertra-gung ins Folgejahr EUR |
|---|---|---|---|---|---|---|---|---|---|
| | | 1 | 2 | 3 | 4 | 5 | 6 | 7 | 8 |
| 1 | Summe der Einzahlungen aus laufender Verwaltungstätigkeit (ohne außerordentliche zahlungswirksame Erträge aus Vermögensveräußerung) | 0,00 | 0,00 | 0,00 | 0,00 | 0,00 | 0,00 | 0,00 | 0,00 |
| 2 | Summe der Auszahlungen aus laufender Verwaltungstätigkeit | 1.149,54 | 2.150,00 | 13.563,23 | 11.413,23 | 0,00 | 0,00 | -11.413,23 | 0,00 |
| 3 | Anteiliger Zahlungsmittelüberschuss/-bedarf des Ergebnishaushalts (Saldo aus Nummer 1 und 2) | -1.149,54 | -2.150,00 | -13.563,23 | -11.413,23 | 0,00 | 0,00 | 11.413,23 | 0,00 |
| 4 | Einzahlungen aus Investitionszuwendungen | 0,00 | 0,00 | 0,00 | 0,00 | 0,00 | 0,00 | 0,00 | 0,00 |
| 5 | Einzahlungen aus Investitionsbeiträgen und ähnlichen Entgelten für Investitionstätigkeit | 0,00 | 0,00 | 0,00 | 0,00 | 0,00 | 0,00 | 0,00 | 0,00 |
| 6 | Einzahlungen aus der Veräußerung von Sachvermögen | 0,00 | 0,00 | 0,00 | 0,00 | 0,00 | 0,00 | 0,00 | 0,00 |
| 7 | Einzahlungen aus der Veräußerung von Finanzvermögen | 0,00 | 0,00 | 0,00 | 0,00 | 0,00 | 0,00 | 0,00 | 0,00 |
| 8 | Einzahlungen für sonstige Investitionstätigkeit | 0,00 | 0,00 | 0,00 | 0,00 | 0,00 | 0,00 | 0,00 | 0,00 |
| 9 | Summe der Einzahlungen aus Investitionstätigkeit (Summe aus Nummer 4 bis 8) | 0,00 | 0,00 | 0,00 | 0,00 | 0,00 | 0,00 | 0,00 | 0,00 |
| 10 | Auszahlungen für den Erwerb von Grundstücken und Gebäuden | 0,00 | 0,00 | 0,00 | 0,00 | 0,00 | 0,00 | 0,00 | 0,00 |
| 11 | Auszahlungen für Baumaßnahmen | 0,00 | 0,00 | 0,00 | 0,00 | 0,00 | 0,00 | 0,00 | 0,00 |
| | 78710000 Auszahlungen für Hochbaumaßnahmen | 0,00 | 0,00 | 0,00 | 0,00 | 0,00 | 0,00 | 0,00 | 0,00 |
| 12 | Auszahlungen für den Erwerb von beweglichem Sachvermögen | 0,00 | 0,00 | 0,00 | 0,00 | 0,00 | 0,00 | 0,00 | 0,00 |
| 13 | Auszahlungen für den Erwerb von Finanzvermögen | 0,00 | 0,00 | 0,00 | 0,00 | 0,00 | 0,00 | 0,00 | 0,00 |
| 14 | Auszahlungen für Investitionsförderungsmaßnahmen | 0,00 | 0,00 | 0,00 | 0,00 | 0,00 | 0,00 | 0,00 | 0,00 |
| 15 | Auszahlungen für den Erwerb von immateriellen Vermögensgegenständen | 0,00 | 0,00 | 2.756,52 | 2.756,52 | 0,00 | 0,00 | -2.756,52 | 0,00 |
| | 78310000 Auszahlungen für den Erwerb von immateriellen und beweglichen Vermögensgegenständen oberhalb der Wertgrenze nach § 38 Abs. 4 GemHVO | 0,00 | 0,00 | 2.756,52 | 2.756,52 | 0,00 | 0,00 | -2.756,52 | 0,00 |
| 16 | Summe der Auszahlungen aus Investitionstätigkeit (Summe aus Nummer 10 bis 15) | 0,00 | 0,00 | 2.756,52 | 2.756,52 | 0,00 | 0,00 | -2.756,52 | 0,00 |
| 17 | Anteiliger Finanzierungsmittelüberschuss/-bedarf aus Investitionstätigkeit (Saldo aus Nummer 9 und 16) | 0,00 | 0,00 | -2.756,52 | -2.756,52 | 0,00 | 0,00 | 2.756,52 | 0,00 |
| 18 | Anteiliger Finanzierungsmittelüberschuss/-bedarf (Saldo aus Nummern 3 und 17) | -1.149,54 | -2.150,00 | -16.319,75 | -14.169,75 | 0,00 | 0,00 | 14.169,75 | 0,00 |

Gemeinde Hohberg 2021

Teilhaushalt 5 Bauen, Friedhof, Infrastruktur und Umwelt — Hauptamtsleitung und SGBL "Bauen"

| | | |
|---|---|---|
| Produktbereich | 55 | Natur- und Landschaftspflege, Friedhofswesen |
| Produktgruppe | 5510 | Öffentliches Grün/Landschaftsbau |
| Unterprodukt | 55100222 | Spielplatz "Vogesenstraße" Hofweier |

## Teilergebnisrechnung mit Planvergleich

| Nr. | | Ergebnis 2020 EUR | Fort-geschriebener Ansatz 2021 EUR | Ergebnis 2021 EUR | Vergleich Ergebnis / Ansatz (Sp. 3-2) EUR | Ergänz. Festlegungen im HH-Vollzug EUR | Ermächti-gungsübertra-gung aus 2020 EUR | verfügbare Mittel abzgl. Ergebnis EUR | Ermächti-gungsübertra-gung ins Folgejahr EUR |
|---|---|---|---|---|---|---|---|---|---|
| | | 1 | 2 | 3 | 4 | 5 | 6 | 7 | 8 |
| 1 | Steuern und ähnliche Abgaben | 0,00 | 0,00 | 0,00 | 0,00 | 0,00 | 0,00 | 0,00 | 0,00 |
| 2 | Zuweisungen und Zuwendungen, Umlagen | 0,00 | 0,00 | 0,00 | 0,00 | 0,00 | 0,00 | 0,00 | 0,00 |
| 3 | Aufgelöste Investitionszuwendungen und -beiträge | 0,00 | 0,00 | 0,00 | 0,00 | 0,00 | 0,00 | 0,00 | 0,00 |
| 4 | Sonstige Transfererträge | 0,00 | 0,00 | 0,00 | 0,00 | 0,00 | 0,00 | 0,00 | 0,00 |
| 5 | Entgelte für öffentliche Leistungen oder Einrichtungen | 0,00 | 0,00 | 0,00 | 0,00 | 0,00 | 0,00 | 0,00 | 0,00 |
| 6 | Sonstige privatrechtliche Leistungsentgelte | 0,00 | 0,00 | 0,00 | 0,00 | 0,00 | 0,00 | 0,00 | 0,00 |
| 7 | Kostenerstattungen und Kostenumlagen | 0,00 | 0,00 | 0,00 | 0,00 | 0,00 | 0,00 | 0,00 | 0,00 |
| 8 | Zinsen und ähnliche Erträge | 0,00 | 0,00 | 0,00 | 0,00 | 0,00 | 0,00 | 0,00 | 0,00 |
| 9 | Aktivierte Eigenleistungen und Bestandsveränderungen | 0,00 | 0,00 | 0,00 | 0,00 | 0,00 | 0,00 | 0,00 | 0,00 |
| 10 | Sonstige ordentliche Erträge | 0,00 | 0,00 | 0,00 | 0,00 | 0,00 | 0,00 | 0,00 | 0,00 |
| | 35810000 Erträge aus Zuschreibungen | 0,00 | 0,00 | 0,00 | 0,00 | 0,00 | 0,00 | 0,00 | 0,00 |
| | 35831100 Erträge aus der Auflösung oder Herabsetzung von Einzelwertberichtigungen auf Forderungen | 0,00 | 0,00 | 0,00 | 0,00 | 0,00 | 0,00 | 0,00 | 0,00 |
| | 35910000 Andere sonstige ordentliche Erträge | 0,00 | 0,00 | 0,00 | 0,00 | 0,00 | 0,00 | 0,00 | 0,00 |
| 11 | Anteilige ordentliche Erträge (Summe aus Nummern 1 bis 10) | 0,00 | 0,00 | 0,00 | 0,00 | 0,00 | 0,00 | 0,00 | 0,00 |
| 12 | Personalaufwendungen | 0,00 | 0,00 | 0,00 | 0,00 | 0,00 | 0,00 | 0,00 | 0,00 |
| 13 | Versorgungsaufwendungen | 0,00 | 0,00 | 0,00 | 0,00 | 0,00 | 0,00 | 0,00 | 0,00 |
| 14 | Aufwendungen für Sach- und Dienstleistungen | 1.201,27 | 2.150,00 | 102,99 | -2.047,01 | 0,00 | 0,00 | 2.047,01 | 0,00 |
| | 42100000 Unterhaltung des unbeweglichen Vermögens | 130,75 | 150,00 | 0,00 | -150,00 | 0,00 | 0,00 | 150,00 | 0,00 |
| | 42110000 Unterhaltung der Grundstücke und baulichen Anlagen | 1.070,52 | 2.000,00 | 102,99 | -1.897,01 | 0,00 | 0,00 | 1.897,01 | 0,00 |
| | 42220000 Erwerb von geringwertigen Vermögensgegen-ständen | 0,00 | 0,00 | 0,00 | 0,00 | 0,00 | 0,00 | 0,00 | 0,00 |
| 15 | Abschreibungen | 86,59 | 90,00 | 86,00 | -4,00 | 0,00 | 0,00 | 4,00 | 0,00 |
| | 47110000 Abschreibungen auf immaterielle Vermögensge-genstände und Sachvermögen | 86,59 | 90,00 | 86,00 | -4,00 | 0,00 | 0,00 | 4,00 | 0,00 |
| | 47220000 Abschreibungen auf Forderungen | 0,00 | 0,00 | 0,00 | 0,00 | 0,00 | 0,00 | 0,00 | 0,00 |
| 16 | Zinsen und ähnliche Aufwendungen | 0,00 | 0,00 | 0,00 | 0,00 | 0,00 | 0,00 | 0,00 | 0,00 |
| 17 | Transferaufwendungen | 0,00 | 0,00 | 0,00 | 0,00 | 0,00 | 0,00 | 0,00 | 0,00 |
| 18 | Sonstige ordentliche Aufwendungen | 0,00 | 0,00 | 0,00 | 0,00 | 0,00 | 0,00 | 0,00 | 0,00 |
| 19 | Anteilige ordentliche Aufwendungen (Summe aus Nummern 12 bis 18) | 1.287,86 | 2.240,00 | 188,99 | -2.051,01 | 0,00 | 0,00 | 2.051,01 | 0,00 |
| 20 | Anteiliges veranschlagtes ordentliches Ergebnis (Saldo aus Nummern 11 und 19) | -1.287,86 | -2.240,00 | -188,99 | 2.051,01 | 0,00 | 0,00 | -2.051,01 | 0,00 |
| 21 | Erträge aus internen Leistungen | 0,00 | 0,00 | 0,00 | 0,00 | 0,00 | 0,00 | 0,00 | 0,00 |
| | 38110000 Erträge aus internen Leistungsbeziehungen | 0,00 | 0,00 | 0,00 | 0,00 | 0,00 | 0,00 | 0,00 | 0,00 |
| 22 | Aufwendungen aus internen Leistungen | 0,00 | 0,00 | 1.777,76 | 1.777,76 | 0,00 | 0,00 | -1.777,76 | 0,00 |
| | 48110000 Aufwendungen aus internen Leistungsbeziehun-gen | 0,00 | 0,00 | 1.777,76 | 1.777,76 | 0,00 | 0,00 | -1.777,76 | 0,00 |
| 23 | kalkulatorische Kosten | 0,00 | 0,00 | 0,00 | 0,00 | 0,00 | 0,00 | 0,00 | 0,00 |
| 24 | Kalkulatorisches Ergebnis (Saldo aus Nummern 21 bis 23) | 0,00 | 0,00 | -1.777,76 | -1.777,76 | 0,00 | 0,00 | 1.777,76 | 0,00 |
| 25 | Nettoressourcenbedarf/-überschuss (Summe aus Nummern 20 und 24) | -1.287,86 | -2.240,00 | -1.966,75 | 273,25 | 0,00 | 0,00 | -273,25 | 0,00 |

Gemeinde Hohberg 2021

Teilhaushalt 5 Bauen, Friedhof, Infrastruktur und Umwelt Hauptamtsleitung und SGBL "Bauen"

| | | |
|---|---|---|
| Produktbereich | 55 | Natur- und Landschaftspflege, Friedhofswesen |
| Produktgruppe | 5510 | Öffentliches Grün/Landschaftsbau |
| Unterprodukt | 55100222 | Spielplatz "Vogesenstraße" Hofweier |

## Teilfinanzrechung mit Planvergleich

| Nr. | | Ergebnis 2020 EUR | Fort-geschriebener Ansatz 2021 EUR | Ergebnis 2021 EUR | Vergleich Ergebnis / Ansatz (Sp. 3-2) EUR | Ergänz. Festlegungen im HH-Vollzug EUR | Ermächti-gungsübertra-gung aus 2020 EUR | verfügbare Mittel abzgl. Ergebnis EUR | Ermächti-gungsübertra-gung ins Folgejahr EUR |
|---|---|---|---|---|---|---|---|---|---|
| | | 1 | 2 | 3 | 4 | 5 | 6 | 7 | 8 |
| 1 | Summe der Einzahlungen aus laufender Verwaltungstätigkeit (ohne außerordentliche zahlungswirksame Erträge aus Vermögensveräußerung) | 0,00 | 0,00 | 0,00 | 0,00 | 0,00 | 0,00 | 0,00 | 0,00 |
| 2 | Summe der Auszahlungen aus laufender Verwaltungstätigkeit | 1.201,27 | 2.150,00 | 1.880,75 | -269,25 | 0,00 | 0,00 | 269,25 | 0,00 |
| 3 | Anteiliger Zahlungsmittelüberschuss/-bedarf des Ergebnishaushalts (Saldo aus Nummer 1 und 2) | -1.201,27 | -2.150,00 | -1.880,75 | 269,25 | 0,00 | 0,00 | -269,25 | 0,00 |
| 4 | Einzahlungen aus Investitionszuwendungen | 0,00 | 0,00 | 0,00 | 0,00 | 0,00 | 0,00 | 0,00 | 0,00 |
| 5 | Einzahlungen aus Investitionsbeiträgen und ähnlichen Entgelten für Investitionstätigkeit | 0,00 | 0,00 | 0,00 | 0,00 | 0,00 | 0,00 | 0,00 | 0,00 |
| 6 | Einzahlungen aus der Veräußerung von Sachvermögen | 0,00 | 0,00 | 0,00 | 0,00 | 0,00 | 0,00 | 0,00 | 0,00 |
| 7 | Einzahlungen aus der Veräußerung von Finanzvermögen | 0,00 | 0,00 | 0,00 | 0,00 | 0,00 | 0,00 | 0,00 | 0,00 |
| 8 | Einzahlungen für sonstige Investitionstätigkeit | 0,00 | 0,00 | 0,00 | 0,00 | 0,00 | 0,00 | 0,00 | 0,00 |
| 9 | Summe der Einzahlungen aus Investitionstätigkeit (Summe aus Nummer 4 bis 8) | 0,00 | 0,00 | 0,00 | 0,00 | 0,00 | 0,00 | 0,00 | 0,00 |
| 10 | Auszahlungen für den Erwerb von Grundstücken und Gebäuden | 0,00 | 0,00 | 0,00 | 0,00 | 0,00 | 0,00 | 0,00 | 0,00 |
| 11 | Auszahlungen für Baumaßnahmen | 0,00 | 0,00 | 0,00 | 0,00 | 0,00 | 0,00 | 0,00 | 0,00 |
| | 78710000 Auszahlungen für Hochbaumaßnahmen | 0,00 | 0,00 | 0,00 | 0,00 | 0,00 | 0,00 | 0,00 | 0,00 |
| 12 | Auszahlungen für den Erwerb von beweglichem Sachvermögen | 0,00 | 0,00 | 0,00 | 0,00 | 0,00 | 0,00 | 0,00 | 0,00 |
| 13 | Auszahlungen für den Erwerb von Finanzvermögen | 0,00 | 0,00 | 0,00 | 0,00 | 0,00 | 0,00 | 0,00 | 0,00 |
| 14 | Auszahlungen für Investitionsförderungsmaßnahmen | 0,00 | 0,00 | 0,00 | 0,00 | 0,00 | 0,00 | 0,00 | 0,00 |
| 15 | Auszahlungen für den Erwerb von immateriellen Vermögensgegenständen | 0,00 | 0,00 | 0,00 | 0,00 | 0,00 | 0,00 | 0,00 | 0,00 |
| | 78310000 Auszahlungen für den Erwerb von immateriellen und beweglichen Vermögensgegenständen oberhalb der Wertgrenze nach § 38 Abs. 4 GemHVO | 0,00 | 0,00 | 0,00 | 0,00 | 0,00 | 0,00 | 0,00 | 0,00 |
| 16 | Summe der Auszahlungen aus Investitionstätigkeit (Summe aus Nummer 10 bis 15) | 0,00 | 0,00 | 0,00 | 0,00 | 0,00 | 0,00 | 0,00 | 0,00 |
| 17 | Anteiliger Finanzierungsmittelüberschuss/-bedarf aus Investitionstätigkeit (Saldo aus Nummer 9 und 16) | 0,00 | 0,00 | 0,00 | 0,00 | 0,00 | 0,00 | 0,00 | 0,00 |
| 18 | Anteiliger Finanzierungsmittelüberschuss/-bedarf (Saldo aus Nummern 3 und 17) | -1.201,27 | -2.150,00 | -1.880,75 | 269,25 | 0,00 | 0,00 | -269,25 | 0,00 |

Gemeinde Hohberg 2021

Teilhaushalt 5 Bauen, Friedhof, Infrastruktur und Umwelt — Hauptamtsleitung und SGBL "Bauen"

| | | |
|---|---|---|
| Produktbereich | 55 | Natur- und Landschaftspflege, Friedhofswesen |
| Produktgruppe | 5510 | Öffentliches Grün/Landschaftsbau |
| Unterprodukt | 55100223 | Spielplatz "Riedstraße/Bolzplatz" Hofweier |

## Teilergebnisrechnung mit Planvergleich

| Nr. | | Ergebnis 2020 EUR | Fort-geschriebener Ansatz 2021 EUR | Ergebnis 2021 EUR | Vergleich Ergebnis / Ansatz (Sp. 3-2) EUR | Ergänz. Festlegungen im HH-Vollzug EUR | Ermächti-gungsübertra-gung aus 2020 EUR | verfügbare Mittel abzgl. Ergebnis EUR | Ermächti-gungsübertra-gung ins Folgejahr EUR |
|---|---|---|---|---|---|---|---|---|---|
| | | 1 | 2 | 3 | 4 | 5 | 6 | 7 | 8 |
| 1 | Steuern und ähnliche Abgaben | 0,00 | 0,00 | 0,00 | 0,00 | 0,00 | 0,00 | 0,00 | 0,00 |
| 2 | Zuweisungen und Zuwendungen, Umlagen | 0,00 | 0,00 | 1.328,00 | 1.328,00 | 0,00 | 0,00 | -1.328,00 | 0,00 |
| | 31610000 Erträge aus der Auflösung von Sonderposten aus Zuwendungen | 0,00 | 0,00 | 1.328,00 | 1.328,00 | 0,00 | 0,00 | -1.328,00 | 0,00 |
| 3 | Aufgelöste Investitionszuwendungen und -beiträge | 0,00 | 0,00 | 1.328,00 | 1.328,00 | 0,00 | 0,00 | -1.328,00 | 0,00 |
| | 31610000 Erträge aus der Auflösung von Sonderposten aus Zuwendungen | 0,00 | 0,00 | 1.328,00 | 1.328,00 | 0,00 | 0,00 | -1.328,00 | 0,00 |
| 4 | Sonstige Transfererträge | 0,00 | 0,00 | 0,00 | 0,00 | 0,00 | 0,00 | 0,00 | 0,00 |
| 5 | Entgelte für öffentliche Leistungen oder Einrichtungen | 0,00 | 0,00 | 0,00 | 0,00 | 0,00 | 0,00 | 0,00 | 0,00 |
| 6 | Sonstige privatrechtliche Leistungsentgelte | 0,00 | 0,00 | 0,00 | 0,00 | 0,00 | 0,00 | 0,00 | 0,00 |
| 7 | Kostenerstattungen und Kostenumlagen | 0,00 | 0,00 | 0,00 | 0,00 | 0,00 | 0,00 | 0,00 | 0,00 |
| 8 | Zinsen und ähnliche Erträge | 0,00 | 0,00 | 0,00 | 0,00 | 0,00 | 0,00 | 0,00 | 0,00 |
| 9 | Aktivierte Eigenleistungen und Bestandsveränderungen | 0,00 | 0,00 | 0,00 | 0,00 | 0,00 | 0,00 | 0,00 | 0,00 |
| 10 | Sonstige ordentliche Erträge | 0,00 | 0,00 | 0,00 | 0,00 | 0,00 | 0,00 | 0,00 | 0,00 |
| | 35810000 Erträge aus Zuschreibungen | 0,00 | 0,00 | 0,00 | 0,00 | 0,00 | 0,00 | 0,00 | 0,00 |
| | 35831100 Erträge aus der Auflösung oder Herabsetzung von Einzelwertberichtigungen auf Forderungen | 0,00 | 0,00 | 0,00 | 0,00 | 0,00 | 0,00 | 0,00 | 0,00 |
| | 35910000 Andere sonstige ordentliche Erträge | 0,00 | 0,00 | 0,00 | 0,00 | 0,00 | 0,00 | 0,00 | 0,00 |
| 11 | Anteilige ordentliche Erträge (Summe aus Nummern 1 bis 10) | 0,00 | 0,00 | 2.656,00 | 2.656,00 | 0,00 | 0,00 | -2.656,00 | 0,00 |
| 12 | Personalaufwendungen | 0,00 | 0,00 | 0,00 | 0,00 | 0,00 | 0,00 | 0,00 | 0,00 |
| 13 | Versorgungsaufwendungen | 0,00 | 0,00 | 0,00 | 0,00 | 0,00 | 0,00 | 0,00 | 0,00 |
| 14 | Aufwendungen für Sach- und Dienstleistungen | 2.952,53 | 2.150,00 | 2.076,65 | -73,35 | 0,00 | 0,00 | 73,35 | 0,00 |
| | 42100000 Unterhaltung des unbeweglichen Vermögens | 130,75 | 150,00 | 0,00 | -150,00 | 0,00 | 0,00 | 150,00 | 0,00 |
| | 42110000 Unterhaltung der Grundstücke und baulichen Anlagen | 2.680,66 | 2.000,00 | 1.545,27 | -454,73 | 0,00 | 0,00 | 454,73 | 0,00 |
| | 42220000 Erwerb von geringwertigen Vermögensgegenständen | 0,00 | 0,00 | 0,00 | 0,00 | 0,00 | 0,00 | 0,00 | 0,00 |
| | 42410300 Aufwand für Abwasserbeseitigung und Wasserversorgung | 141,12 | 0,00 | 531,38 | 531,38 | 0,00 | 0,00 | -531,38 | 0,00 |
| 15 | Abschreibungen | 4.927,44 | 15.300,00 | 11.761,78 | -3.538,22 | 0,00 | 0,00 | 3.538,22 | 0,00 |
| | 47110000 Abschreibungen auf immaterielle Vermögensgegenstände und Sachvermögen | 4.927,44 | 15.300,00 | 11.761,78 | -3.538,22 | 0,00 | 0,00 | 3.538,22 | 0,00 |
| | 47220000 Abschreibungen auf Forderungen | 0,00 | 0,00 | 0,00 | 0,00 | 0,00 | 0,00 | 0,00 | 0,00 |
| 16 | Zinsen und ähnliche Aufwendungen | 0,00 | 0,00 | 0,00 | 0,00 | 0,00 | 0,00 | 0,00 | 0,00 |
| 17 | Transferaufwendungen | 0,00 | 0,00 | 0,00 | 0,00 | 0,00 | 0,00 | 0,00 | 0,00 |
| 18 | Sonstige ordentliche Aufwendungen | 0,00 | 0,00 | 0,00 | 0,00 | 0,00 | 0,00 | 0,00 | 0,00 |
| | 44921000 Nachpassivierung, Aufwendungen aus Inventurdifferenzen aus Vorräten (Mengen- u. Preisdifferenz) | 0,00 | 0,00 | 0,00 | 0,00 | 0,00 | 0,00 | 0,00 | 0,00 |
| 19 | Anteilige ordentliche Aufwendungen (Summe aus Nummern 12 bis 18) | 7.879,97 | 17.450,00 | 13.838,43 | -3.611,57 | 0,00 | 0,00 | 3.611,57 | 0,00 |
| 20 | Anteiliges veranschlagtes ordentliches Ergebnis (Saldo aus Nummern 11 und 19) | -7.879,97 | -17.450,00 | -11.182,43 | 6.267,57 | 0,00 | 0,00 | -6.267,57 | 0,00 |
| 21 | Erträge aus internen Leistungen | 0,00 | 0,00 | 0,00 | 0,00 | 0,00 | 0,00 | 0,00 | 0,00 |
| | 38110000 Erträge aus internen Leistungsbeziehungen | 0,00 | 0,00 | 0,00 | 0,00 | 0,00 | 0,00 | 0,00 | 0,00 |
| 22 | Aufwendungen aus internen Leistungen | 0,00 | 0,00 | 1.567,05 | 1.567,05 | 0,00 | 0,00 | -1.567,05 | 0,00 |
| | 48110000 Aufwendungen aus internen Leistungsbeziehungen | 0,00 | 0,00 | 1.567,05 | 1.567,05 | 0,00 | 0,00 | -1.567,05 | 0,00 |
| 23 | kalkulatorische Kosten | 0,00 | 0,00 | 0,00 | 0,00 | 0,00 | 0,00 | 0,00 | 0,00 |
| 24 | Kalkulatorisches Ergebnis (Saldo aus Nummern 21 bis 23) | 0,00 | 0,00 | -1.567,05 | -1.567,05 | 0,00 | 0,00 | 1.567,05 | 0,00 |
| 25 | Nettoressourcenbedarf/-überschuss (Summe aus Nummern 20 und 24) | -7.879,97 | -17.450,00 | -12.749,48 | 4.700,52 | 0,00 | 0,00 | -4.700,52 | 0,00 |

Gemeinde Hohberg 2021

Teilhaushalt 5 Bauen, Friedhof, Infrastruktur und Umwelt Hauptamtsleitung und SGBL "Bauen"

| | | |
|---|---|---|
| Produktbereich | 55 | Natur- und Landschaftspflege, Friedhofswesen |
| Produktgruppe | 5510 | Öffentliches Grün/Landschaftsbau |
| Unterprodukt | 55100223 | Spielplatz "Riedstraße/Bolzplatz" Hofweier |

## Teilfinanzrechung mit Planvergleich

| Nr. | | Ergebnis 2020 EUR | Fort-geschriebener Ansatz 2021 EUR | Ergebnis 2021 EUR | Vergleich Ergebnis / Ansatz (Sp. 3-2) EUR | Ergänz. Festlegungen im HH-Vollzug EUR | Ermächti-gungsübertra-gung aus 2020 EUR | verfügbare Mittel abzgl. Ergebnis EUR | Ermächti-gungsübertra-gung ins Folgejahr EUR |
|---|---|---|---|---|---|---|---|---|---|
| | | 1 | 2 | 3 | 4 | 5 | 6 | 7 | 8 |
| 1 | Summe der Einzahlungen aus laufender Verwaltungstätigkeit (ohne außerordentliche zahlungswirksame Erträge aus Vermögensveräußerung) | 0,00 | 0,00 | 0,00 | 0,00 | 0,00 | 0,00 | 0,00 | 0,00 |
| 2 | Summe der Auszahlungen aus laufender Verwaltungstätigkeit | 2.230,95 | 2.150,00 | 3.833,90 | 1.683,90 | 0,00 | 0,00 | -1.683,90 | 0,00 |
| 3 | Anteiliger Zahlungsmittelüberschuss/-bedarf des Ergebnishaushalts (Saldo aus Nummer 1 und 2) | -2.230,95 | -2.150,00 | -3.833,90 | -1.683,90 | 0,00 | 0,00 | 1.683,90 | 0,00 |
| 4 | Einzahlungen aus Investitionszuwendungen | 0,00 | 0,00 | 30.000,00 | 30.000,00 | 0,00 | 0,00 | -30.000,00 | 0,00 |
| | 68180000 Investitionszuweisungen von übrigen Bereichen | 0,00 | 0,00 | 30.000,00 | 30.000,00 | 0,00 | 0,00 | -30.000,00 | 0,00 |
| 5 | Einzahlungen aus Investitionsbeiträgen und ähnlichen Entgelten für Investitionstätigkeit | 0,00 | 0,00 | 0,00 | 0,00 | 0,00 | 0,00 | 0,00 | 0,00 |
| 6 | Einzahlungen aus der Veräußerung von Sachvermögen | 0,00 | 0,00 | 0,00 | 0,00 | 0,00 | 0,00 | 0,00 | 0,00 |
| 7 | Einzahlungen aus der Veräußerung von Finanzvermögen | 0,00 | 0,00 | 0,00 | 0,00 | 0,00 | 0,00 | 0,00 | 0,00 |
| 8 | Einzahlungen für sonstige Investitionstätigkeit | 0,00 | 0,00 | 0,00 | 0,00 | 0,00 | 0,00 | 0,00 | 0,00 |
| 9 | Summe der Einzahlungen aus Investitionstätigkeit (Summe aus Nummer 4 bis 8) | 0,00 | 0,00 | 30.000,00 | 30.000,00 | 0,00 | 0,00 | -30.000,00 | 0,00 |
| 10 | Auszahlungen für den Erwerb von Grundstücken und Gebäuden | 0,00 | 0,00 | 0,00 | 0,00 | 0,00 | 0,00 | 0,00 | 0,00 |
| | 78210000 Auszahlungen für den Erwerb von Grundstücken und Gebäuden | 0,00 | 0,00 | 0,00 | 0,00 | 0,00 | 0,00 | 0,00 | 0,00 |
| 11 | Auszahlungen für Baumaßnahmen | 37.218,73 | 0,00 | 131.535,05 | 131.535,05 | 0,00 | 0,00 | -131.535,05 | 0,00 |
| | 78710000 Auszahlungen für Hochbaumaßnahmen | 0,00 | 0,00 | 0,00 | 0,00 | 0,00 | 0,00 | 0,00 | 0,00 |
| | 78720000 Auszahlungen für Tiefbaumaßnahmen | 37.218,73 | 0,00 | 131.535,05 | 131.535,05 | 0,00 | 0,00 | -131.535,05 | 0,00 |
| 12 | Auszahlungen für den Erwerb von beweglichem Sachvermögen | 76.138,65 | 0,00 | 0,00 | 0,00 | 0,00 | 0,00 | 0,00 | 0,00 |
| | 78312000 Auszahlungen für den Erwerb von beweglichen Vermögensgegenständen oberhalb der Wertgrenze nach § 38 Abs. 4 GemHVO | 76.138,65 | 0,00 | 0,00 | 0,00 | 0,00 | 0,00 | 0,00 | 0,00 |
| 13 | Auszahlungen für den Erwerb von Finanzvermögen | 0,00 | 0,00 | 0,00 | 0,00 | 0,00 | 0,00 | 0,00 | 0,00 |
| 14 | Auszahlungen für Investitionsförderungsmaßnahmen | 0,00 | 0,00 | 0,00 | 0,00 | 0,00 | 0,00 | 0,00 | 0,00 |
| | 78180000 Zuweisungen und Zuschüsse für Investitionen an übrige Bereiche | 0,00 | 0,00 | 0,00 | 0,00 | 0,00 | 0,00 | 0,00 | 0,00 |
| 15 | Auszahlungen für den Erwerb von immateriellen Vermögensgegenständen | 0,00 | 0,00 | 0,00 | 0,00 | 0,00 | 0,00 | 0,00 | 0,00 |
| | 78310000 Auszahlungen für den Erwerb von immateriellen und beweglichen Vermögensgegenständen oberhalb der Wertgrenze nach § 38 Abs. 4 GemHVO | 0,00 | 0,00 | 0,00 | 0,00 | 0,00 | 0,00 | 0,00 | 0,00 |
| 16 | Summe der Auszahlungen aus Investitionstätigkeit (Summe aus Nummer 10 bis 15) | 113.357,38 | 0,00 | 131.535,05 | 131.535,05 | 0,00 | 0,00 | -131.535,05 | 0,00 |
| 17 | Anteiliger Finanzierungsmittelüberschuss/-bedarf aus Investitionstätigkeit (Saldo aus Nummer 9 und 16) | -113.357,38 | 0,00 | -101.535,05 | -101.535,05 | 0,00 | 0,00 | 101.535,05 | 0,00 |
| 18 | Anteiliger Finanzierungsmittelüberschuss/-bedarf (Saldo aus Nummern 3 und 17) | -115.588,33 | -2.150,00 | -105.368,95 | -103.218,95 | 0,00 | 0,00 | 103.218,95 | 0,00 |

Gemeinde Hohberg 2021

Teilhaushalt 5 Bauen, Friedhof, Infrastruktur und Umwelt Hauptamtsleitung und SGBL "Bauen"

| | | |
|---|---|---|
| Produktbereich | 55 | Natur- und Landschaftspflege, Friedhofswesen |
| Produktgruppe | 5510 | Öffentliches Grün/Landschaftsbau |
| Unterprodukt | 55100223 | Spielplatz "Riedstraße/Bolzplatz" Hofweier |

Finanzrechnung der Investitionsmaßnahmen

| Nr. | | Ergebnis 2020 EUR | Fort-geschriebener Ansatz 2021 EUR | Ergebnis 2021 EUR | Vergleich Ergebnis / Ansatz (Sp. 3-2) EUR | Ergänz. Festlegungen im HH-Vollzug EUR | Ermächti-gungsübertra-gung aus 2020 EUR | verfügbare Mittel abzgl. Ergebnis EUR | Ermächti-gungsübertra-gung ins Folgejahr EUR |
|---|---|---|---|---|---|---|---|---|---|
| | | 1 | 2 | 3 | 4 | 5 | 6 | 7 | 8 |
| Investitionen oberhalb der festgesetzten Wertgrenze | | | | | | | | | |
| 55100223202001 Neukonzeption Abenteuerspielplatz Hofweier | | | | | | | | | |
| 55100223.78210000 | | 0,00 | 0,00 | 0,00 | 0,00 | 0,00 | 0,00 | 0,00 | 0,00 |
| 55100223.78312000 | | 3.928,07 | 0,00 | 0,00 | 0,00 | 0,00 | 0,00 | 0,00 | 0,00 |
| 55100223.78312000 | | 72.210,58 | 0,00 | 0,00 | 0,00 | 0,00 | 0,00 | 0,00 | 0,00 |
| 55100223.78720000 | | 37.218,73 | 0,00 | 104.586,82 | 104.586,82 | 0,00 | 0,00 | -104.586,82 | 0,00 |
| 55100223.78720000 Neubau Parkplatzanlage | | 0,00 | 0,00 | 26.948,23 | 26.948,23 | 0,00 | 0,00 | -26.948,23 | 0,00 |

Gemeinde Hohberg 2021

Teilhaushalt 5 Bauen, Friedhof, Infrastruktur und Umwelt — Hauptamtsleitung und SGBL "Bauen"

| | | |
|---|---|---|
| Produktbereich | 55 | Natur- und Landschaftspflege, Friedhofswesen |
| Produktgruppe | 5510 | Öffentliches Grün/Landschaftsbau |
| Unterprodukt | 55100224 | Spielplatz "Waldspielplatz/Blockhütte" Hofweier |

## Teilergebnisrechnung mit Planvergleich

| Nr. | | Ergebnis 2020 EUR | Fort-geschriebener Ansatz 2021 EUR | Ergebnis 2021 EUR | Vergleich Ergebnis / Ansatz (Sp. 3-2) EUR | Ergänz. Festlegungen im HH-Vollzug EUR | Ermächti-gungsübertra-gung aus 2020 EUR | verfügbare Mittel abzgl. Ergebnis EUR | Ermächti-gungsübertra-gung ins Folgejahr EUR |
|---|---|---|---|---|---|---|---|---|---|
| | | 1 | 2 | 3 | 4 | 5 | 6 | 7 | 8 |
| 1 | Steuern und ähnliche Abgaben | 0,00 | 0,00 | 0,00 | 0,00 | 0,00 | 0,00 | 0,00 | 0,00 |
| 2 | Zuweisungen und Zuwendungen, Umlagen | 0,00 | 0,00 | 0,00 | 0,00 | 0,00 | 0,00 | 0,00 | 0,00 |
| 3 | Aufgelöste Investitionszuwendungen und -beiträge | 0,00 | 0,00 | 0,00 | 0,00 | 0,00 | 0,00 | 0,00 | 0,00 |
| 4 | Sonstige Transfererträge | 0,00 | 0,00 | 0,00 | 0,00 | 0,00 | 0,00 | 0,00 | 0,00 |
| 5 | Entgelte für öffentliche Leistungen oder Einrichtungen | 0,00 | 0,00 | 0,00 | 0,00 | 0,00 | 0,00 | 0,00 | 0,00 |
| 6 | Sonstige privatrechtliche Leistungsentgelte | 0,00 | 0,00 | 0,00 | 0,00 | 0,00 | 0,00 | 0,00 | 0,00 |
| 7 | Kostenerstattungen und Kostenumlagen | 0,00 | 0,00 | 0,00 | 0,00 | 0,00 | 0,00 | 0,00 | 0,00 |
| 8 | Zinsen und ähnliche Erträge | 0,00 | 0,00 | 0,00 | 0,00 | 0,00 | 0,00 | 0,00 | 0,00 |
| 9 | Aktivierte Eigenleistungen und Bestandsveränderungen | 0,00 | 0,00 | 0,00 | 0,00 | 0,00 | 0,00 | 0,00 | 0,00 |
| 10 | Sonstige ordentliche Erträge | 0,00 | 0,00 | 0,00 | 0,00 | 0,00 | 0,00 | 0,00 | 0,00 |
| | 35831100 Erträge aus der Auflösung oder Herabsetzung von Einzelwertberichtigungen auf Forderungen | 0,00 | 0,00 | 0,00 | 0,00 | 0,00 | 0,00 | 0,00 | 0,00 |
| | 35910000 Andere sonstige ordentliche Erträge | 0,00 | 0,00 | 0,00 | 0,00 | 0,00 | 0,00 | 0,00 | 0,00 |
| 11 | Anteilige ordentliche Erträge (Summe aus Nummern 1 bis 10) | 0,00 | 0,00 | 0,00 | 0,00 | 0,00 | 0,00 | 0,00 | 0,00 |
| 12 | Personalaufwendungen | 0,00 | 0,00 | 0,00 | 0,00 | 0,00 | 0,00 | 0,00 | 0,00 |
| 13 | Versorgungsaufwendungen | 0,00 | 0,00 | 0,00 | 0,00 | 0,00 | 0,00 | 0,00 | 0,00 |
| 14 | Aufwendungen für Sach- und Dienstleistungen | 130,75 | 2.150,00 | 102,99 | -2.047,01 | 0,00 | 0,00 | 2.047,01 | 0,00 |
| | 42100000 Unterhaltung des unbeweglichen Vermögens | 130,75 | 150,00 | 0,00 | -150,00 | 0,00 | 0,00 | 150,00 | 0,00 |
| | 42110000 Unterhaltung der Grundstücke und baulichen Anlagen | 0,00 | 2.000,00 | 102,99 | -1.897,01 | 0,00 | 0,00 | 1.897,01 | 0,00 |
| | 42220000 Erwerb von geringwertigen Vermögensgegen-ständen | 0,00 | 0,00 | 0,00 | 0,00 | 0,00 | 0,00 | 0,00 | 0,00 |
| 15 | Abschreibungen | 0,00 | 0,00 | 0,00 | 0,00 | 0,00 | 0,00 | 0,00 | 0,00 |
| | 47110000 Abschreibungen auf immaterielle Vermögensge-genstände und Sachvermögen | 0,00 | 0,00 | 0,00 | 0,00 | 0,00 | 0,00 | 0,00 | 0,00 |
| | 47220000 Abschreibungen auf Forderungen | 0,00 | 0,00 | 0,00 | 0,00 | 0,00 | 0,00 | 0,00 | 0,00 |
| 16 | Zinsen und ähnliche Aufwendungen | 0,00 | 0,00 | 0,00 | 0,00 | 0,00 | 0,00 | 0,00 | 0,00 |
| 17 | Transferaufwendungen | 0,00 | 0,00 | 0,00 | 0,00 | 0,00 | 0,00 | 0,00 | 0,00 |
| 18 | Sonstige ordentliche Aufwendungen | 0,00 | 0,00 | 0,00 | 0,00 | 0,00 | 0,00 | 0,00 | 0,00 |
| 19 | Anteilige ordentliche Aufwendungen (Summe aus Nummern 12 bis 18) | 130,75 | 2.150,00 | 102,99 | -2.047,01 | 0,00 | 0,00 | 2.047,01 | 0,00 |
| 20 | Anteiliges veranschlagtes ordentliches Ergebnis (Saldo aus Nummern 11 und 19) | -130,75 | -2.150,00 | -102,99 | 2.047,01 | 0,00 | 0,00 | -2.047,01 | 0,00 |
| 21 | Erträge aus internen Leistungen | 0,00 | 0,00 | 0,00 | 0,00 | 0,00 | 0,00 | 0,00 | 0,00 |
| | 38110000 Erträge aus internen Leistungsbeziehungen | 0,00 | 0,00 | 0,00 | 0,00 | 0,00 | 0,00 | 0,00 | 0,00 |
| 22 | Aufwendungen aus internen Leistungen | 0,00 | 0,00 | 1.470,94 | 1.470,94 | 0,00 | 0,00 | -1.470,94 | 0,00 |
| | 48110000 Aufwendungen aus internen Leistungsbeziehun-gen | 0,00 | 0,00 | 1.470,94 | 1.470,94 | 0,00 | 0,00 | -1.470,94 | 0,00 |
| 23 | kalkulatorische Kosten | 0,00 | 0,00 | 0,00 | 0,00 | 0,00 | 0,00 | 0,00 | 0,00 |
| 24 | Kalkulatorisches Ergebnis (Saldo aus Nummern 21 bis 23) | 0,00 | 0,00 | -1.470,94 | -1.470,94 | 0,00 | 0,00 | 1.470,94 | 0,00 |
| 25 | Nettoressourcenbedarf/-überschuss (Summe aus Nummern 20 und 24) | -130,75 | -2.150,00 | -1.573,93 | 576,07 | 0,00 | 0,00 | -576,07 | 0,00 |

Gemeinde Hohberg 2021

Teilhaushalt 5 Bauen, Friedhof, Infrastruktur und Umwelt Hauptamtsleitung und SGBL "Bauen"

| | | |
|---|---|---|
| Produktbereich | 55 | Natur- und Landschaftspflege, Friedhofswesen |
| Produktgruppe | 5510 | Öffentliches Grün/Landschaftsbau |
| Unterprodukt | 55100224 | Spielplatz "Waldspielplatz/Blockhütte" Hofweier |

## Teilfinanzrechung mit Planvergleich

| Nr. | | Ergebnis 2020 EUR | Fort-geschriebener Ansatz 2021 EUR | Ergebnis 2021 EUR | Vergleich Ergebnis / Ansatz (Sp. 3-2) EUR | Ergänz. Festlegungen im HH-Vollzug EUR | Ermächti-gungsübertra-gung aus 2020 EUR | verfügbare Mittel abzgl. Ergebnis EUR | Ermächti-gungsübertra-gung ins Folgejahr EUR |
|---|---|---|---|---|---|---|---|---|---|
| | | 1 | 2 | 3 | 4 | 5 | 6 | 7 | 8 |
| 1 | Summe der Einzahlungen aus laufender Verwaltungstätigkeit (ohne außerordentliche zahlungswirksame Erträge aus Vermögensveräußerung) | 0,00 | 0,00 | 0,00 | 0,00 | 0,00 | 0,00 | 0,00 | 0,00 |
| 2 | Summe der Auszahlungen aus laufender Verwaltungstätigkeit | 130,75 | 2.150,00 | 1.573,93 | -576,07 | 0,00 | 0,00 | 576,07 | 0,00 |
| 3 | Anteiliger Zahlungsmittelüberschuss/-bedarf des Ergebnishaushalts (Saldo aus Nummer 1 und 2) | -130,75 | -2.150,00 | -1.573,93 | 576,07 | 0,00 | 0,00 | -576,07 | 0,00 |
| 4 | Einzahlungen aus Investitionszuwendungen | 0,00 | 0,00 | 0,00 | 0,00 | 0,00 | 0,00 | 0,00 | 0,00 |
| 5 | Einzahlungen aus Investitionsbeiträgen und ähnlichen Entgelten für Investitionstätigkeit | 0,00 | 0,00 | 0,00 | 0,00 | 0,00 | 0,00 | 0,00 | 0,00 |
| 6 | Einzahlungen aus der Veräußerung von Sachvermögen | 0,00 | 0,00 | 0,00 | 0,00 | 0,00 | 0,00 | 0,00 | 0,00 |
| 7 | Einzahlungen aus der Veräußerung von Finanzvermögen | 0,00 | 0,00 | 0,00 | 0,00 | 0,00 | 0,00 | 0,00 | 0,00 |
| 8 | Einzahlungen für sonstige Investitionstätigkeit | 0,00 | 0,00 | 0,00 | 0,00 | 0,00 | 0,00 | 0,00 | 0,00 |
| 9 | Summe der Einzahlungen aus Investitionstätigkeit (Summe aus Nummer 4 bis 8) | 0,00 | 0,00 | 0,00 | 0,00 | 0,00 | 0,00 | 0,00 | 0,00 |
| 10 | Auszahlungen für den Erwerb von Grundstücken und Gebäuden | 0,00 | 0,00 | 0,00 | 0,00 | 0,00 | 0,00 | 0,00 | 0,00 |
| 11 | Auszahlungen für Baumaßnahmen | 0,00 | 0,00 | 0,00 | 0,00 | 0,00 | 0,00 | 0,00 | 0,00 |
| | 78710000 Auszahlungen für Hochbaumaßnahmen | 0,00 | 0,00 | 0,00 | 0,00 | 0,00 | 0,00 | 0,00 | 0,00 |
| 12 | Auszahlungen für den Erwerb von beweglichem Sachvermögen | 0,00 | 0,00 | 0,00 | 0,00 | 0,00 | 0,00 | 0,00 | 0,00 |
| 13 | Auszahlungen für den Erwerb von Finanzvermögen | 0,00 | 0,00 | 0,00 | 0,00 | 0,00 | 0,00 | 0,00 | 0,00 |
| 14 | Auszahlungen für Investitionsförderungsmaßnahmen | 0,00 | 0,00 | 0,00 | 0,00 | 0,00 | 0,00 | 0,00 | 0,00 |
| 15 | Auszahlungen für den Erwerb von immateriellen Vermögensgegenständen | 0,00 | 0,00 | 0,00 | 0,00 | 0,00 | 0,00 | 0,00 | 0,00 |
| | 78310000 Auszahlungen für den Erwerb von immateriellen und beweglichen Vermögensgegenständen oberhalb der Wertgrenze nach § 38 Abs. 4 GemHVO | 0,00 | 0,00 | 0,00 | 0,00 | 0,00 | 0,00 | 0,00 | 0,00 |
| 16 | Summe der Auszahlungen aus Investitionstätigkeit (Summe aus Nummer 10 bis 15) | 0,00 | 0,00 | 0,00 | 0,00 | 0,00 | 0,00 | 0,00 | 0,00 |
| 17 | Anteiliger Finanzierungsmittelüberschuss/-bedarf aus Investitionstätigkeit (Saldo aus Nummer 9 und 16) | 0,00 | 0,00 | 0,00 | 0,00 | 0,00 | 0,00 | 0,00 | 0,00 |
| 18 | Anteiliger Finanzierungsmittelüberschuss/-bedarf (Saldo aus Nummern 3 und 17) | -130,75 | -2.150,00 | -1.573,93 | 576,07 | 0,00 | 0,00 | -576,07 | 0,00 |

Gemeinde Hohberg 2021

Teilhaushalt 5 Bauen, Friedhof, Infrastruktur und Umwelt Hauptamtsleitung und SGBL "Bauen"

| | | |
|---|---|---|
| Produktbereich | 55 | Natur- und Landschaftspflege, Friedhofswesen |
| Produktgruppe | 5510 | Öffentliches Grün/Landschaftsbau |
| Unterprodukt | 55100225 | Spielplatz "Windenloch" Hofweier |

## Teilergebnisrechnung mit Planvergleich

| Nr. | | Ergebnis 2020 EUR | Fort-geschriebener Ansatz 2021 EUR | Ergebnis 2021 EUR | Vergleich Ergebnis / Ansatz (Sp. 3-2) EUR | Ergänz. Festlegungen im HH-Vollzug EUR | Ermächti-gungsübertra-gung aus 2020 EUR | verfügbare Mittel abzgl. Ergebnis EUR | Ermächti-gungsübertra-gung ins Folgejahr EUR |
|---|---|---|---|---|---|---|---|---|---|
| | | 1 | 2 | 3 | 4 | 5 | 6 | 7 | 8 |
| 1 | Steuern und ähnliche Abgaben | 0,00 | 0,00 | 0,00 | 0,00 | 0,00 | 0,00 | 0,00 | 0,00 |
| 2 | Zuweisungen und Zuwendungen, Umlagen | 0,00 | 0,00 | 0,00 | 0,00 | 0,00 | 0,00 | 0,00 | 0,00 |
| 3 | Aufgelöste Investitionszuwendungen und -beiträge | 0,00 | 0,00 | 0,00 | 0,00 | 0,00 | 0,00 | 0,00 | 0,00 |
| 4 | Sonstige Transfererträge | 0,00 | 0,00 | 0,00 | 0,00 | 0,00 | 0,00 | 0,00 | 0,00 |
| 5 | Entgelte für öffentliche Leistungen oder Einrichtungen | 0,00 | 0,00 | 0,00 | 0,00 | 0,00 | 0,00 | 0,00 | 0,00 |
| 6 | Sonstige privatrechtliche Leistungsentgelte | 0,00 | 0,00 | 0,00 | 0,00 | 0,00 | 0,00 | 0,00 | 0,00 |
| 7 | Kostenerstattungen und Kostenumlagen | 0,00 | 0,00 | 0,00 | 0,00 | 0,00 | 0,00 | 0,00 | 0,00 |
| 8 | Zinsen und ähnliche Erträge | 0,00 | 0,00 | 0,00 | 0,00 | 0,00 | 0,00 | 0,00 | 0,00 |
| 9 | Aktivierte Eigenleistungen und Bestandsveränderungen | 0,00 | 0,00 | 0,00 | 0,00 | 0,00 | 0,00 | 0,00 | 0,00 |
| 10 | Sonstige ordentliche Erträge | 0,00 | 0,00 | 0,00 | 0,00 | 0,00 | 0,00 | 0,00 | 0,00 |
| | 35810000 Erträge aus Zuschreibungen | 0,00 | 0,00 | 0,00 | 0,00 | 0,00 | 0,00 | 0,00 | 0,00 |
| | 35831100 Erträge aus der Auflösung oder Herabsetzung von Einzelwertberichtigungen auf Forderungen | 0,00 | 0,00 | 0,00 | 0,00 | 0,00 | 0,00 | 0,00 | 0,00 |
| | 35910000 Andere sonstige ordentliche Erträge | 0,00 | 0,00 | 0,00 | 0,00 | 0,00 | 0,00 | 0,00 | 0,00 |
| 11 | Anteilige ordentliche Erträge (Summe aus Nummern 1 bis 10) | 0,00 | 0,00 | 0,00 | 0,00 | 0,00 | 0,00 | 0,00 | 0,00 |
| 12 | Personalaufwendungen | 0,00 | 0,00 | 0,00 | 0,00 | 0,00 | 0,00 | 0,00 | 0,00 |
| 13 | Versorgungsaufwendungen | 0,00 | 0,00 | 0,00 | 0,00 | 0,00 | 0,00 | 0,00 | 0,00 |
| 14 | Aufwendungen für Sach- und Dienstleistungen | 640,93 | 2.150,00 | 1.417,20 | -732,80 | 0,00 | 0,00 | 732,80 | 0,00 |
| | 42100000 Unterhaltung des unbeweglichen Vermögens | 130,75 | 150,00 | 0,00 | -150,00 | 0,00 | 0,00 | 150,00 | 0,00 |
| | 42110000 Unterhaltung der Grundstücke und baulichen Anlagen | 510,18 | 2.000,00 | 1.417,20 | -582,80 | 0,00 | 0,00 | 582,80 | 0,00 |
| | 42220000 Erwerb von geringwertigen Vermögensgegenständen | 0,00 | 0,00 | 0,00 | 0,00 | 0,00 | 0,00 | 0,00 | 0,00 |
| 15 | Abschreibungen | 257,02 | 260,00 | 257,00 | -3,00 | 0,00 | 0,00 | 3,00 | 0,00 |
| | 47110000 Abschreibungen auf immaterielle Vermögensgegenstände und Sachvermögen | 257,02 | 260,00 | 257,00 | -3,00 | 0,00 | 0,00 | 3,00 | 0,00 |
| | 47220000 Abschreibungen auf Forderungen | 0,00 | 0,00 | 0,00 | 0,00 | 0,00 | 0,00 | 0,00 | 0,00 |
| 16 | Zinsen und ähnliche Aufwendungen | 0,00 | 0,00 | 0,00 | 0,00 | 0,00 | 0,00 | 0,00 | 0,00 |
| 17 | Transferaufwendungen | 0,00 | 0,00 | 0,00 | 0,00 | 0,00 | 0,00 | 0,00 | 0,00 |
| 18 | Sonstige ordentliche Aufwendungen | 0,00 | 0,00 | 0,00 | 0,00 | 0,00 | 0,00 | 0,00 | 0,00 |
| 19 | Anteilige ordentliche Aufwendungen (Summe aus Nummern 12 bis 18) | 897,95 | 2.410,00 | 1.674,20 | -735,80 | 0,00 | 0,00 | 735,80 | 0,00 |
| 20 | Anteiliges veranschlagtes ordentliches Ergebnis (Saldo aus Nummern 11 und 19) | -897,95 | -2.410,00 | -1.674,20 | 735,80 | 0,00 | 0,00 | -735,80 | 0,00 |
| 21 | Erträge aus internen Leistungen | 0,00 | 0,00 | 0,00 | 0,00 | 0,00 | 0,00 | 0,00 | 0,00 |
| | 38110000 Erträge aus internen Leistungsbeziehungen | 0,00 | 0,00 | 0,00 | 0,00 | 0,00 | 0,00 | 0,00 | 0,00 |
| 22 | Aufwendungen aus internen Leistungen | 0,00 | 0,00 | 631,32 | 631,32 | 0,00 | 0,00 | -631,32 | 0,00 |
| | 48110000 Aufwendungen aus internen Leistungsbeziehungen | 0,00 | 0,00 | 631,32 | 631,32 | 0,00 | 0,00 | -631,32 | 0,00 |
| 23 | kalkulatorische Kosten | 0,00 | 0,00 | 0,00 | 0,00 | 0,00 | 0,00 | 0,00 | 0,00 |
| 24 | Kalkulatorisches Ergebnis (Saldo aus Nummern 21 bis 23) | 0,00 | 0,00 | -631,32 | -631,32 | 0,00 | 0,00 | 631,32 | 0,00 |
| 25 | Nettoressourcenbedarf/-überschuss (Summe aus Nummern 20 und 24) | -897,95 | -2.410,00 | -2.305,52 | 104,48 | 0,00 | 0,00 | -104,48 | 0,00 |

Gemeinde Hohberg 2021

Teilhaushalt 5 Bauen, Friedhof, Infrastruktur und Umwelt Hauptamtsleitung und SGBL "Bauen"

| | | |
|---|---|---|
| Produktbereich | 55 | Natur- und Landschaftspflege, Friedhofswesen |
| Produktgruppe | 5510 | Öffentliches Grün/Landschaftsbau |
| Unterprodukt | 55100225 | Spielplatz "Windenloch" Hofweier |

## Teilfinanzrechung mit Planvergleich

| Nr. | | Ergebnis 2020 EUR | Fort-geschriebener Ansatz 2021 EUR | Ergebnis 2021 EUR | Vergleich Ergebnis / Ansatz (Sp. 3-2) EUR | Ergänz. Festlegungen im HH-Vollzug EUR | Ermächti-gungsübertra-gung aus 2020 EUR | verfügbare Mittel abzgl. Ergebnis EUR | Ermächti-gungsübertra-gung ins Folgejahr EUR |
|---|---|---|---|---|---|---|---|---|---|
| | | 1 | 2 | 3 | 4 | 5 | 6 | 7 | 8 |
| 1 | Summe der Einzahlungen aus laufender Verwaltungstätigkeit (ohne außerordentliche zahlungswirksame Erträge aus Vermögensveräußerung) | 0,00 | 0,00 | 0,00 | 0,00 | 0,00 | 0,00 | 0,00 | 0,00 |
| 2 | Summe der Auszahlungen aus laufender Verwaltungstätigkeit | 640,93 | 2.150,00 | 2.048,52 | -101,48 | 0,00 | 0,00 | 101,48 | 0,00 |
| 3 | Anteiliger Zahlungsmittelüberschuss/-bedarf des Ergebnishaushalts (Saldo aus Nummer 1 und 2) | -640,93 | -2.150,00 | -2.048,52 | 101,48 | 0,00 | 0,00 | -101,48 | 0,00 |
| 4 | Einzahlungen aus Investitionszuwendungen | 0,00 | 0,00 | 0,00 | 0,00 | 0,00 | 0,00 | 0,00 | 0,00 |
| 5 | Einzahlungen aus Investitionsbeiträgen und ähnlichen Entgelten für Investitionstätigkeit | 0,00 | 0,00 | 0,00 | 0,00 | 0,00 | 0,00 | 0,00 | 0,00 |
| 6 | Einzahlungen aus der Veräußerung von Sachvermögen | 0,00 | 0,00 | 0,00 | 0,00 | 0,00 | 0,00 | 0,00 | 0,00 |
| 7 | Einzahlungen aus der Veräußerung von Finanzvermögen | 0,00 | 0,00 | 0,00 | 0,00 | 0,00 | 0,00 | 0,00 | 0,00 |
| 8 | Einzahlungen für sonstige Investitionstätigkeit | 0,00 | 0,00 | 0,00 | 0,00 | 0,00 | 0,00 | 0,00 | 0,00 |
| 9 | Summe der Einzahlungen aus Investitionstätigkeit (Summe aus Nummer 4 bis 8) | 0,00 | 0,00 | 0,00 | 0,00 | 0,00 | 0,00 | 0,00 | 0,00 |
| 10 | Auszahlungen für den Erwerb von Grundstücken und Gebäuden | 0,00 | 0,00 | 0,00 | 0,00 | 0,00 | 0,00 | 0,00 | 0,00 |
| 11 | Auszahlungen für Baumaßnahmen | 0,00 | 0,00 | 0,00 | 0,00 | 0,00 | 0,00 | 0,00 | 0,00 |
| | 78710000 Auszahlungen für Hochbaumaßnahmen | 0,00 | 0,00 | 0,00 | 0,00 | 0,00 | 0,00 | 0,00 | 0,00 |
| 12 | Auszahlungen für den Erwerb von beweglichem Sachvermögen | 0,00 | 0,00 | 0,00 | 0,00 | 0,00 | 0,00 | 0,00 | 0,00 |
| 13 | Auszahlungen für den Erwerb von Finanzvermögen | 0,00 | 0,00 | 0,00 | 0,00 | 0,00 | 0,00 | 0,00 | 0,00 |
| 14 | Auszahlungen für Investitionsförderungsmaßnahmen | 0,00 | 0,00 | 0,00 | 0,00 | 0,00 | 0,00 | 0,00 | 0,00 |
| 15 | Auszahlungen für den Erwerb von immateriellen Vermögensgegenständen | 0,00 | 0,00 | 0,00 | 0,00 | 0,00 | 0,00 | 0,00 | 0,00 |
| | 78310000 Auszahlungen für den Erwerb von immateriellen und beweglichen Vermögensgegenständen oberhalb der Wertgrenze nach § 38 Abs. 4 GemHVO | 0,00 | 0,00 | 0,00 | 0,00 | 0,00 | 0,00 | 0,00 | 0,00 |
| 16 | Summe der Auszahlungen aus Investitionstätigkeit (Summe aus Nummer 10 bis 15) | 0,00 | 0,00 | 0,00 | 0,00 | 0,00 | 0,00 | 0,00 | 0,00 |
| 17 | Anteiliger Finanzierungsmittelüberschuss/-bedarf aus Investitionstätigkeit (Saldo aus Nummer 9 und 16) | 0,00 | 0,00 | 0,00 | 0,00 | 0,00 | 0,00 | 0,00 | 0,00 |
| 18 | Anteiliger Finanzierungsmittelüberschuss/-bedarf (Saldo aus Nummern 3 und 17) | -640,93 | -2.150,00 | -2.048,52 | 101,48 | 0,00 | 0,00 | -101,48 | 0,00 |

Gemeinde Hohberg 2021

Teilhaushalt 5 Bauen, Friedhof, Infrastruktur und Umwelt — Hauptamtsleitung und SGBL "Bauen"

| | | |
|---|---|---|
| Produktbereich | 55 | Natur- und Landschaftspflege, Friedhofswesen |
| Produktgruppe | 5510 | Öffentliches Grün/Landschaftsbau |
| Unterprodukt | 55100226 | Spielplatz "Gemeinschaftsschule Hohberg" Hofweier |

## Teilergebnisrechnung mit Planvergleich

| Nr. | | Ergebnis 2020 EUR | Fort-geschriebener Ansatz 2021 EUR | Ergebnis 2021 EUR | Vergleich Ergebnis / Ansatz (Sp. 3-2) EUR | Ergänz. Festlegungen im HH-Vollzug EUR | Ermächti-gungsübertra-gung aus 2020 EUR | verfügbare Mittel abzgl. Ergebnis EUR | Ermächti-gungsübertra-gung ins Folgejahr EUR |
|---|---|---|---|---|---|---|---|---|---|
| | | 1 | 2 | 3 | 4 | 5 | 6 | 7 | 8 |
| 1 | Steuern und ähnliche Abgaben | 0,00 | 0,00 | 0,00 | 0,00 | 0,00 | 0,00 | 0,00 | 0,00 |
| 2 | Zuweisungen und Zuwendungen, Umlagen | 0,00 | 0,00 | 0,00 | 0,00 | 0,00 | 0,00 | 0,00 | 0,00 |
| 3 | Aufgelöste Investitionszuwendungen und -beiträge | 0,00 | 0,00 | 0,00 | 0,00 | 0,00 | 0,00 | 0,00 | 0,00 |
| 4 | Sonstige Transfererträge | 0,00 | 0,00 | 0,00 | 0,00 | 0,00 | 0,00 | 0,00 | 0,00 |
| 5 | Entgelte für öffentliche Leistungen oder Einrichtungen | 0,00 | 0,00 | 0,00 | 0,00 | 0,00 | 0,00 | 0,00 | 0,00 |
| 6 | Sonstige privatrechtliche Leistungsentgelte | 0,00 | 0,00 | 0,00 | 0,00 | 0,00 | 0,00 | 0,00 | 0,00 |
| 7 | Kostenerstattungen und Kostenumlagen | 0,00 | 0,00 | 0,00 | 0,00 | 0,00 | 0,00 | 0,00 | 0,00 |
| 8 | Zinsen und ähnliche Erträge | 0,00 | 0,00 | 0,00 | 0,00 | 0,00 | 0,00 | 0,00 | 0,00 |
| 9 | Aktivierte Eigenleistungen und Bestandsveränderungen | 0,00 | 0,00 | 0,00 | 0,00 | 0,00 | 0,00 | 0,00 | 0,00 |
| 10 | Sonstige ordentliche Erträge | 0,00 | 0,00 | 0,00 | 0,00 | 0,00 | 0,00 | 0,00 | 0,00 |
| | 35831100 Erträge aus der Auflösung oder Herabsetzung von Einzelwertberichtigungen auf Forderungen | 0,00 | 0,00 | 0,00 | 0,00 | 0,00 | 0,00 | 0,00 | 0,00 |
| | 35910000 Andere sonstige ordentliche Erträge | 0,00 | 0,00 | 0,00 | 0,00 | 0,00 | 0,00 | 0,00 | 0,00 |
| 11 | Anteilige ordentliche Erträge (Summe aus Nummern 1 bis 10) | 0,00 | 0,00 | 0,00 | 0,00 | 0,00 | 0,00 | 0,00 | 0,00 |
| 12 | Personalaufwendungen | 0,00 | 0,00 | 0,00 | 0,00 | 0,00 | 0,00 | 0,00 | 0,00 |
| 13 | Versorgungsaufwendungen | 0,00 | 0,00 | 0,00 | 0,00 | 0,00 | 0,00 | 0,00 | 0,00 |
| 14 | Aufwendungen für Sach- und Dienstleistungen | 130,75 | 2.150,00 | 102,99 | -2.047,01 | 0,00 | 0,00 | 2.047,01 | 0,00 |
| | 42100000 Unterhaltung des unbeweglichen Vermögens | 130,75 | 150,00 | 0,00 | -150,00 | 0,00 | 0,00 | 150,00 | 0,00 |
| | 42110000 Unterhaltung der Grundstücke und baulichen Anlagen | 0,00 | 2.000,00 | 102,99 | -1.897,01 | 0,00 | 0,00 | 1.897,01 | 0,00 |
| | 42220000 Erwerb von geringwertigen Vermögensgegenständen | 0,00 | 0,00 | 0,00 | 0,00 | 0,00 | 0,00 | 0,00 | 0,00 |
| 15 | Abschreibungen | 0,00 | 0,00 | 0,00 | 0,00 | 0,00 | 0,00 | 0,00 | 0,00 |
| | 47110000 Abschreibungen auf immaterielle Vermögensgegenstände und Sachvermögen | 0,00 | 0,00 | 0,00 | 0,00 | 0,00 | 0,00 | 0,00 | 0,00 |
| | 47220000 Abschreibungen auf Forderungen | 0,00 | 0,00 | 0,00 | 0,00 | 0,00 | 0,00 | 0,00 | 0,00 |
| 16 | Zinsen und ähnliche Aufwendungen | 0,00 | 0,00 | 0,00 | 0,00 | 0,00 | 0,00 | 0,00 | 0,00 |
| 17 | Transferaufwendungen | 0,00 | 0,00 | 0,00 | 0,00 | 0,00 | 0,00 | 0,00 | 0,00 |
| 18 | Sonstige ordentliche Aufwendungen | 0,00 | 0,00 | 0,00 | 0,00 | 0,00 | 0,00 | 0,00 | 0,00 |
| 19 | Anteilige ordentliche Aufwendungen (Summe aus Nummern 12 bis 18) | 130,75 | 2.150,00 | 102,99 | -2.047,01 | 0,00 | 0,00 | 2.047,01 | 0,00 |
| 20 | Anteiliges veranschlagtes ordentliches Ergebnis (Saldo aus Nummern 11 und 19) | -130,75 | -2.150,00 | -102,99 | 2.047,01 | 0,00 | 0,00 | -2.047,01 | 0,00 |
| 21 | Erträge aus internen Leistungen | 0,00 | 0,00 | 0,00 | 0,00 | 0,00 | 0,00 | 0,00 | 0,00 |
| | 38110000 Erträge aus internen Leistungsbeziehungen | 0,00 | 0,00 | 0,00 | 0,00 | 0,00 | 0,00 | 0,00 | 0,00 |
| 22 | Aufwendungen aus internen Leistungen | 0,00 | 0,00 | 193,07 | 193,07 | 0,00 | 0,00 | -193,07 | 0,00 |
| | 48110000 Aufwendungen aus internen Leistungsbeziehungen | 0,00 | 0,00 | 193,07 | 193,07 | 0,00 | 0,00 | -193,07 | 0,00 |
| 23 | kalkulatorische Kosten | 0,00 | 0,00 | 0,00 | 0,00 | 0,00 | 0,00 | 0,00 | 0,00 |
| 24 | Kalkulatorisches Ergebnis (Saldo aus Nummern 21 bis 23) | 0,00 | 0,00 | -193,07 | -193,07 | 0,00 | 0,00 | 193,07 | 0,00 |
| 25 | Nettoressourcenbedarf/-überschuss (Summe aus Nummern 20 und 24) | -130,75 | -2.150,00 | -296,06 | 1.853,94 | 0,00 | 0,00 | -1.853,94 | 0,00 |

Gemeinde Hohberg 2021

Teilhaushalt 5 Bauen, Friedhof, Infrastruktur und Umwelt Hauptamtsleitung und SGBL "Bauen"

| | | |
|---|---|---|
| Produktbereich | 55 | Natur- und Landschaftspflege, Friedhofswesen |
| Produktgruppe | 5510 | Öffentliches Grün/Landschaftsbau |
| Unterprodukt | 55100226 | Spielplatz "Gemeinschaftsschule Hohberg" Hofweier |

## Teilfinanzrechung mit Planvergleich

| Nr. | | Ergebnis 2020 EUR | Fort-geschriebener Ansatz 2021 EUR | Ergebnis 2021 EUR | Vergleich Ergebnis / Ansatz (Sp. 3-2) EUR | Ergänz. Festlegungen im HH-Vollzug EUR | Ermächti-gungsübertra-gung aus 2020 EUR | verfügbare Mittel abzgl. Ergebnis EUR | Ermächti-gungsübertra-gung ins Folgejahr EUR |
|---|---|---|---|---|---|---|---|---|---|
| | | 1 | 2 | 3 | 4 | 5 | 6 | 7 | 8 |
| 1 | Summe der Einzahlungen aus laufender Verwaltungstätigkeit (ohne außerordentliche zahlungswirksame Erträge aus Vermögensveräußerung) | 0,00 | 0,00 | 0,00 | 0,00 | 0,00 | 0,00 | 0,00 | 0,00 |
| 2 | Summe der Auszahlungen aus laufender Verwaltungstätigkeit | 130,75 | 2.150,00 | 296,06 | -1.853,94 | 0,00 | 0,00 | 1.853,94 | 0,00 |
| 3 | Anteiliger Zahlungsmittelüberschuss/-bedarf des Ergebnishaushalts (Saldo aus Nummer 1 und 2) | -130,75 | -2.150,00 | -296,06 | 1.853,94 | 0,00 | 0,00 | -1.853,94 | 0,00 |
| 4 | Einzahlungen aus Investitionszuwendungen | 0,00 | 0,00 | 0,00 | 0,00 | 0,00 | 0,00 | 0,00 | 0,00 |
| 5 | Einzahlungen aus Investitionsbeiträgen und ähnlichen Entgelten für Investitionstätigkeit | 0,00 | 0,00 | 0,00 | 0,00 | 0,00 | 0,00 | 0,00 | 0,00 |
| 6 | Einzahlungen aus der Veräußerung von Sachvermögen | 0,00 | 0,00 | 0,00 | 0,00 | 0,00 | 0,00 | 0,00 | 0,00 |
| 7 | Einzahlungen aus der Veräußerung von Finanzvermögen | 0,00 | 0,00 | 0,00 | 0,00 | 0,00 | 0,00 | 0,00 | 0,00 |
| 8 | Einzahlungen für sonstige Investitionstätigkeit | 0,00 | 0,00 | 0,00 | 0,00 | 0,00 | 0,00 | 0,00 | 0,00 |
| 9 | Summe der Einzahlungen aus Investitionstätigkeit (Summe aus Nummer 4 bis 8) | 0,00 | 0,00 | 0,00 | 0,00 | 0,00 | 0,00 | 0,00 | 0,00 |
| 10 | Auszahlungen für den Erwerb von Grundstücken und Gebäuden | 0,00 | 0,00 | 0,00 | 0,00 | 0,00 | 0,00 | 0,00 | 0,00 |
| 11 | Auszahlungen für Baumaßnahmen | 0,00 | 0,00 | 0,00 | 0,00 | 0,00 | 0,00 | 0,00 | 0,00 |
| | 78710000 Auszahlungen für Hochbaumaßnahmen | 0,00 | 0,00 | 0,00 | 0,00 | 0,00 | 0,00 | 0,00 | 0,00 |
| 12 | Auszahlungen für den Erwerb von beweglichem Sachvermögen | 0,00 | 0,00 | 0,00 | 0,00 | 0,00 | 0,00 | 0,00 | 0,00 |
| 13 | Auszahlungen für den Erwerb von Finanzvermögen | 0,00 | 0,00 | 0,00 | 0,00 | 0,00 | 0,00 | 0,00 | 0,00 |
| 14 | Auszahlungen für Investitionsförderungsmaßnahmen | 0,00 | 0,00 | 0,00 | 0,00 | 0,00 | 0,00 | 0,00 | 0,00 |
| 15 | Auszahlungen für den Erwerb von immateriellen Vermögensgegenständen | 0,00 | 0,00 | 0,00 | 0,00 | 0,00 | 0,00 | 0,00 | 0,00 |
| | 78310000 Auszahlungen für den Erwerb von immateriellen und beweglichen Vermögensgegenständen oberhalb der Wertgrenze nach § 38 Abs. 4 GemHVO | 0,00 | 0,00 | 0,00 | 0,00 | 0,00 | 0,00 | 0,00 | 0,00 |
| 16 | Summe der Auszahlungen aus Investitionstätigkeit (Summe aus Nummer 10 bis 15) | 0,00 | 0,00 | 0,00 | 0,00 | 0,00 | 0,00 | 0,00 | 0,00 |
| 17 | Anteiliger Finanzierungsmittelüberschuss/-bedarf aus Investitionstätigkeit (Saldo aus Nummer 9 und 16) | 0,00 | 0,00 | 0,00 | 0,00 | 0,00 | 0,00 | 0,00 | 0,00 |
| 18 | Anteiliger Finanzierungsmittelüberschuss/-bedarf (Saldo aus Nummern 3 und 17) | -130,75 | -2.150,00 | -296,06 | 1.853,94 | 0,00 | 0,00 | -1.853,94 | 0,00 |

Gemeinde Hohberg 2021

Teilhaushalt 5 Bauen, Friedhof, Infrastruktur und Umwelt — Hauptamtsleitung und SGBL "Bauen"

| | | |
|---|---|---|
| Produktbereich | 55 | Natur- und Landschaftspflege, Friedhofswesen |
| Produktgruppe | 5510 | Öffentliches Grün/Landschaftsbau |
| Unterprodukt | 55100230 | Spielplatz "Hohberghalle" Niederschopfheim |

## Teilergebnisrechnung mit Planvergleich

| Nr. | | Ergebnis 2020 EUR | Fort-geschriebener Ansatz 2021 EUR | Ergebnis 2021 EUR | Vergleich Ergebnis / Ansatz (Sp. 3-2) EUR | Ergänz. Festlegungen im HH-Vollzug EUR | Ermächti-gungsübertra-gung aus 2020 EUR | verfügbare Mittel abzgl. Ergebnis EUR | Ermächti-gungsübertra-gung ins Folgejahr EUR |
|---|---|---|---|---|---|---|---|---|---|
| | | 1 | 2 | 3 | 4 | 5 | 6 | 7 | 8 |
| 1 | Steuern und ähnliche Abgaben | 0,00 | 0,00 | 0,00 | 0,00 | 0,00 | 0,00 | 0,00 | 0,00 |
| 2 | Zuweisungen und Zuwendungen, Umlagen | 0,00 | 0,00 | 0,00 | 0,00 | 0,00 | 0,00 | 0,00 | 0,00 |
| 3 | Aufgelöste Investitionszuwendungen und -beiträge | 0,00 | 0,00 | 0,00 | 0,00 | 0,00 | 0,00 | 0,00 | 0,00 |
| 4 | Sonstige Transfererträge | 0,00 | 0,00 | 0,00 | 0,00 | 0,00 | 0,00 | 0,00 | 0,00 |
| 5 | Entgelte für öffentliche Leistungen oder Einrichtungen | 0,00 | 0,00 | 0,00 | 0,00 | 0,00 | 0,00 | 0,00 | 0,00 |
| 6 | Sonstige privatrechtliche Leistungsentgelte | 0,00 | 0,00 | 0,00 | 0,00 | 0,00 | 0,00 | 0,00 | 0,00 |
| 7 | Kostenerstattungen und Kostenumlagen | 0,00 | 0,00 | 0,00 | 0,00 | 0,00 | 0,00 | 0,00 | 0,00 |
| 8 | Zinsen und ähnliche Erträge | 0,00 | 0,00 | 0,00 | 0,00 | 0,00 | 0,00 | 0,00 | 0,00 |
| 9 | Aktivierte Eigenleistungen und Bestandsveränderungen | 0,00 | 0,00 | 0,00 | 0,00 | 0,00 | 0,00 | 0,00 | 0,00 |
| 10 | Sonstige ordentliche Erträge | 0,00 | 0,00 | 0,00 | 0,00 | 0,00 | 0,00 | 0,00 | 0,00 |
| | 35831100 Erträge aus der Auflösung oder Herabsetzung von Einzelwertberichtigungen auf Forderungen | 0,00 | 0,00 | 0,00 | 0,00 | 0,00 | 0,00 | 0,00 | 0,00 |
| | 35910000 Andere sonstige ordentliche Erträge | 0,00 | 0,00 | 0,00 | 0,00 | 0,00 | 0,00 | 0,00 | 0,00 |
| 11 | Anteilige ordentliche Erträge (Summe aus Nummern 1 bis 10) | 0,00 | 0,00 | 0,00 | 0,00 | 0,00 | 0,00 | 0,00 | 0,00 |
| 12 | Personalaufwendungen | 0,00 | 0,00 | 0,00 | 0,00 | 0,00 | 0,00 | 0,00 | 0,00 |
| 13 | Versorgungsaufwendungen | 0,00 | 0,00 | 0,00 | 0,00 | 0,00 | 0,00 | 0,00 | 0,00 |
| 14 | Aufwendungen für Sach- und Dienstleistungen | 130,75 | 2.150,00 | 102,99 | -2.047,01 | 0,00 | 0,00 | 2.047,01 | 0,00 |
| | 42100000 Unterhaltung des unbeweglichen Vermögens | 130,75 | 150,00 | 0,00 | -150,00 | 0,00 | 0,00 | 150,00 | 0,00 |
| | 42110000 Unterhaltung der Grundstücke und baulichen Anlagen | 0,00 | 2.000,00 | 102,99 | -1.897,01 | 0,00 | 0,00 | 1.897,01 | 0,00 |
| | 42220000 Erwerb von geringwertigen Vermögensgegenständen | 0,00 | 0,00 | 0,00 | 0,00 | 0,00 | 0,00 | 0,00 | 0,00 |
| 15 | Abschreibungen | 0,00 | 0,00 | 0,00 | 0,00 | 0,00 | 0,00 | 0,00 | 0,00 |
| | 47110000 Abschreibungen auf immaterielle Vermögensgegenstände und Sachvermögen | 0,00 | 0,00 | 0,00 | 0,00 | 0,00 | 0,00 | 0,00 | 0,00 |
| | 47220000 Abschreibungen auf Forderungen | 0,00 | 0,00 | 0,00 | 0,00 | 0,00 | 0,00 | 0,00 | 0,00 |
| 16 | Zinsen und ähnliche Aufwendungen | 0,00 | 0,00 | 0,00 | 0,00 | 0,00 | 0,00 | 0,00 | 0,00 |
| 17 | Transferaufwendungen | 0,00 | 0,00 | 0,00 | 0,00 | 0,00 | 0,00 | 0,00 | 0,00 |
| 18 | Sonstige ordentliche Aufwendungen | 0,00 | 0,00 | 0,00 | 0,00 | 0,00 | 0,00 | 0,00 | 0,00 |
| 19 | Anteilige ordentliche Aufwendungen (Summe aus Nummern 12 bis 18) | 130,75 | 2.150,00 | 102,99 | -2.047,01 | 0,00 | 0,00 | 2.047,01 | 0,00 |
| 20 | Anteiliges veranschlagtes ordentliches Ergebnis (Saldo aus Nummern 11 und 19) | -130,75 | -2.150,00 | -102,99 | 2.047,01 | 0,00 | 0,00 | -2.047,01 | 0,00 |
| 21 | Erträge aus internen Leistungen | 0,00 | 0,00 | 0,00 | 0,00 | 0,00 | 0,00 | 0,00 | 0,00 |
| | 38110000 Erträge aus internen Leistungsbeziehungen | 0,00 | 0,00 | 0,00 | 0,00 | 0,00 | 0,00 | 0,00 | 0,00 |
| 22 | Aufwendungen aus internen Leistungen | 0,00 | 0,00 | 193,07 | 193,07 | 0,00 | 0,00 | -193,07 | 0,00 |
| | 48110000 Aufwendungen aus internen Leistungsbeziehungen | 0,00 | 0,00 | 193,07 | 193,07 | 0,00 | 0,00 | -193,07 | 0,00 |
| 23 | kalkulatorische Kosten | 0,00 | 0,00 | 0,00 | 0,00 | 0,00 | 0,00 | 0,00 | 0,00 |
| 24 | Kalkulatorisches Ergebnis (Saldo aus Nummern 21 bis 23) | 0,00 | 0,00 | -193,07 | -193,07 | 0,00 | 0,00 | 193,07 | 0,00 |
| 25 | Nettoressourcenbedarf/-überschuss (Summe aus Nummern 20 und 24) | -130,75 | -2.150,00 | -296,06 | 1.853,94 | 0,00 | 0,00 | -1.853,94 | 0,00 |

Gemeinde Hohberg 2021

Teilhaushalt 5 Bauen, Friedhof, Infrastruktur und Umwelt Hauptamtsleitung und SGBL "Bauen"

| | | |
|---|---|---|
| Produktbereich | 55 | Natur- und Landschaftspflege, Friedhofswesen |
| Produktgruppe | 5510 | Öffentliches Grün/Landschaftsbau |
| Unterprodukt | 55100230 | Spielplatz "Hohberghalle" Niederschopfheim |

## Teilfinanzrechung mit Planvergleich

| Nr. | | Ergebnis 2020 EUR | Fort-geschriebener Ansatz 2021 EUR | Ergebnis 2021 EUR | Vergleich Ergebnis / Ansatz (Sp. 3-2) EUR | Ergänz. Festlegungen im HH-Vollzug EUR | Ermächti-gungsübertra-gung aus 2020 EUR | verfügbare Mittel abzgl. Ergebnis EUR | Ermächti-gungsübertra-gung ins Folgejahr EUR |
|---|---|---|---|---|---|---|---|---|---|
| | | 1 | 2 | 3 | 4 | 5 | 6 | 7 | 8 |
| 1 | Summe der Einzahlungen aus laufender Verwaltungstätigkeit (ohne außerordentliche zahlungswirksame Erträge aus Vermögensveräußerung) | 0,00 | 0,00 | 0,00 | 0,00 | 0,00 | 0,00 | 0,00 | 0,00 |
| 2 | Summe der Auszahlungen aus laufender Verwaltungstätigkeit | 130,75 | 2.150,00 | 296,06 | -1.853,94 | 0,00 | 0,00 | 1.853,94 | 0,00 |
| 3 | Anteiliger Zahlungsmittelüberschuss/-bedarf des Ergebnishaushalts (Saldo aus Nummer 1 und 2) | -130,75 | -2.150,00 | -296,06 | 1.853,94 | 0,00 | 0,00 | -1.853,94 | 0,00 |
| 4 | Einzahlungen aus Investitionszuwendungen | 0,00 | 0,00 | 0,00 | 0,00 | 0,00 | 0,00 | 0,00 | 0,00 |
| 5 | Einzahlungen aus Investitionsbeiträgen und ähnlichen Entgelten für Investitionstätigkeit | 0,00 | 0,00 | 0,00 | 0,00 | 0,00 | 0,00 | 0,00 | 0,00 |
| 6 | Einzahlungen aus der Veräußerung von Sachvermögen | 0,00 | 0,00 | 0,00 | 0,00 | 0,00 | 0,00 | 0,00 | 0,00 |
| 7 | Einzahlungen aus der Veräußerung von Finanzvermögen | 0,00 | 0,00 | 0,00 | 0,00 | 0,00 | 0,00 | 0,00 | 0,00 |
| 8 | Einzahlungen für sonstige Investitionstätigkeit | 0,00 | 0,00 | 0,00 | 0,00 | 0,00 | 0,00 | 0,00 | 0,00 |
| 9 | Summe der Einzahlungen aus Investitionstätigkeit (Summe aus Nummer 4 bis 8) | 0,00 | 0,00 | 0,00 | 0,00 | 0,00 | 0,00 | 0,00 | 0,00 |
| 10 | Auszahlungen für den Erwerb von Grundstücken und Gebäuden | 0,00 | 0,00 | 0,00 | 0,00 | 0,00 | 0,00 | 0,00 | 0,00 |
| 11 | Auszahlungen für Baumaßnahmen | 0,00 | 0,00 | 0,00 | 0,00 | 0,00 | 0,00 | 0,00 | 0,00 |
| | 78710000 Auszahlungen für Hochbaumaßnahmen | 0,00 | 0,00 | 0,00 | 0,00 | 0,00 | 0,00 | 0,00 | 0,00 |
| 12 | Auszahlungen für den Erwerb von beweglichem Sachvermögen | 0,00 | 0,00 | 0,00 | 0,00 | 0,00 | 0,00 | 0,00 | 0,00 |
| 13 | Auszahlungen für den Erwerb von Finanzvermögen | 0,00 | 0,00 | 0,00 | 0,00 | 0,00 | 0,00 | 0,00 | 0,00 |
| 14 | Auszahlungen für Investitionsförderungsmaßnahmen | 0,00 | 0,00 | 0,00 | 0,00 | 0,00 | 0,00 | 0,00 | 0,00 |
| 15 | Auszahlungen für den Erwerb von immateriellen Vermögensgegenständen | 0,00 | 0,00 | 0,00 | 0,00 | 0,00 | 0,00 | 0,00 | 0,00 |
| | 78310000 Auszahlungen für den Erwerb von immateriellen und beweglichen Vermögensgegenständen oberhalb der Wertgrenze nach § 38 Abs. 4 GemHVO | 0,00 | 0,00 | 0,00 | 0,00 | 0,00 | 0,00 | 0,00 | 0,00 |
| 16 | Summe der Auszahlungen aus Investitionstätigkeit (Summe aus Nummer 10 bis 15) | 0,00 | 0,00 | 0,00 | 0,00 | 0,00 | 0,00 | 0,00 | 0,00 |
| 17 | Anteiliger Finanzierungsmittelüberschuss/-bedarf aus Investitionstätigkeit (Saldo aus Nummer 9 und 16) | 0,00 | 0,00 | 0,00 | 0,00 | 0,00 | 0,00 | 0,00 | 0,00 |
| 18 | Anteiliger Finanzierungsmittelüberschuss/-bedarf (Saldo aus Nummern 3 und 17) | -130,75 | -2.150,00 | -296,06 | 1.853,94 | 0,00 | 0,00 | -1.853,94 | 0,00 |

Gemeinde Hohberg 2021

Teilhaushalt 5 Bauen, Friedhof, Infrastruktur und Umwelt Hauptamtsleitung und SGBL "Bauen"

| | | |
|---|---|---|
| Produktbereich | 55 | Natur- und Landschaftspflege, Friedhofswesen |
| Produktgruppe | 5510 | Öffentliches Grün/Landschaftsbau |
| Unterprodukt | 55100231 | Spielplatz "Steinebühlstraße" Niederschopfheim |

## Teilergebnisrechnung mit Planvergleich

| Nr. | | Ergebnis 2020 EUR | Fort-geschriebener Ansatz 2021 EUR | Ergebnis 2021 EUR | Vergleich Ergebnis / Ansatz (Sp. 3-2) EUR | Ergänz. Festlegungen im HH-Vollzug EUR | Ermächti-gungsübertra-gung aus 2020 EUR | verfügbare Mittel abzgl. Ergebnis EUR | Ermächti-gungsübertra-gung ins Folgejahr EUR |
|---|---|---|---|---|---|---|---|---|---|
| | | 1 | 2 | 3 | 4 | 5 | 6 | 7 | 8 |
| 1 | Steuern und ähnliche Abgaben | 0,00 | 0,00 | 0,00 | 0,00 | 0,00 | 0,00 | 0,00 | 0,00 |
| 2 | Zuweisungen und Zuwendungen, Umlagen | 0,00 | 0,00 | 0,00 | 0,00 | 0,00 | 0,00 | 0,00 | 0,00 |
| 3 | Aufgelöste Investitionszuwendungen und -beiträge | 0,00 | 0,00 | 0,00 | 0,00 | 0,00 | 0,00 | 0,00 | 0,00 |
| 4 | Sonstige Transfererträge | 0,00 | 0,00 | 0,00 | 0,00 | 0,00 | 0,00 | 0,00 | 0,00 |
| 5 | Entgelte für öffentliche Leistungen oder Einrichtungen | 0,00 | 0,00 | 0,00 | 0,00 | 0,00 | 0,00 | 0,00 | 0,00 |
| 6 | Sonstige privatrechtliche Leistungsentgelte | 0,00 | 0,00 | 0,00 | 0,00 | 0,00 | 0,00 | 0,00 | 0,00 |
| 7 | Kostenerstattungen und Kostenumlagen | 0,00 | 0,00 | 0,00 | 0,00 | 0,00 | 0,00 | 0,00 | 0,00 |
| 8 | Zinsen und ähnliche Erträge | 0,00 | 0,00 | 0,00 | 0,00 | 0,00 | 0,00 | 0,00 | 0,00 |
| 9 | Aktivierte Eigenleistungen und Bestandsveränderungen | 0,00 | 0,00 | 0,00 | 0,00 | 0,00 | 0,00 | 0,00 | 0,00 |
| 10 | Sonstige ordentliche Erträge | 0,00 | 0,00 | 0,00 | 0,00 | 0,00 | 0,00 | 0,00 | 0,00 |
| | 35810000 Erträge aus Zuschreibungen | 0,00 | 0,00 | 0,00 | 0,00 | 0,00 | 0,00 | 0,00 | 0,00 |
| | 35831100 Erträge aus der Auflösung oder Herabsetzung von Einzelwertberichtigungen auf Forderungen | 0,00 | 0,00 | 0,00 | 0,00 | 0,00 | 0,00 | 0,00 | 0,00 |
| | 35910000 Andere sonstige ordentliche Erträge | 0,00 | 0,00 | 0,00 | 0,00 | 0,00 | 0,00 | 0,00 | 0,00 |
| 11 | Anteilige ordentliche Erträge (Summe aus Nummern 1 bis 10) | 0,00 | 0,00 | 0,00 | 0,00 | 0,00 | 0,00 | 0,00 | 0,00 |
| 12 | Personalaufwendungen | 0,00 | 0,00 | 0,00 | 0,00 | 0,00 | 0,00 | 0,00 | 0,00 |
| 13 | Versorgungsaufwendungen | 0,00 | 0,00 | 0,00 | 0,00 | 0,00 | 0,00 | 0,00 | 0,00 |
| 14 | Aufwendungen für Sach- und Dienstleistungen | 556,02 | 2.150,00 | 280,02 | -1.869,98 | 0,00 | 0,00 | 1.869,98 | 0,00 |
| | 42100000 Unterhaltung des unbeweglichen Vermögens | 130,75 | 150,00 | 0,00 | -150,00 | 0,00 | 0,00 | 150,00 | 0,00 |
| | 42110000 Unterhaltung der Grundstücke und baulichen Anlagen | 425,27 | 2.000,00 | 280,02 | -1.719,98 | 0,00 | 0,00 | 1.719,98 | 0,00 |
| | 42220000 Erwerb von geringwertigen Vermögensgegenständen | 0,00 | 0,00 | 0,00 | 0,00 | 0,00 | 0,00 | 0,00 | 0,00 |
| 15 | Abschreibungen | 82,07 | 85,00 | 82,00 | -3,00 | 0,00 | 0,00 | 3,00 | 0,00 |
| | 47110000 Abschreibungen auf immaterielle Vermögensgegenstände und Sachvermögen | 82,07 | 85,00 | 82,00 | -3,00 | 0,00 | 0,00 | 3,00 | 0,00 |
| | 47220000 Abschreibungen auf Forderungen | 0,00 | 0,00 | 0,00 | 0,00 | 0,00 | 0,00 | 0,00 | 0,00 |
| 16 | Zinsen und ähnliche Aufwendungen | 0,00 | 0,00 | 0,00 | 0,00 | 0,00 | 0,00 | 0,00 | 0,00 |
| 17 | Transferaufwendungen | 0,00 | 0,00 | 0,00 | 0,00 | 0,00 | 0,00 | 0,00 | 0,00 |
| 18 | Sonstige ordentliche Aufwendungen | 0,00 | 0,00 | 0,00 | 0,00 | 0,00 | 0,00 | 0,00 | 0,00 |
| 19 | Anteilige ordentliche Aufwendungen (Summe aus Nummern 12 bis 18) | 638,09 | 2.235,00 | 362,02 | -1.872,98 | 0,00 | 0,00 | 1.872,98 | 0,00 |
| 20 | Anteiliges veranschlagtes ordentliches Ergebnis (Saldo aus Nummern 11 und 19) | -638,09 | -2.235,00 | -362,02 | 1.872,98 | 0,00 | 0,00 | -1.872,98 | 0,00 |
| 21 | Erträge aus internen Leistungen | 0,00 | 0,00 | 0,00 | 0,00 | 0,00 | 0,00 | 0,00 | 0,00 |
| | 38110000 Erträge aus internen Leistungsbeziehungen | 0,00 | 0,00 | 0,00 | 0,00 | 0,00 | 0,00 | 0,00 | 0,00 |
| 22 | Aufwendungen aus internen Leistungen | 0,00 | 0,00 | 3.411,99 | 3.411,99 | 0,00 | 0,00 | -3.411,99 | 0,00 |
| | 48110000 Aufwendungen aus internen Leistungsbeziehungen | 0,00 | 0,00 | 3.411,99 | 3.411,99 | 0,00 | 0,00 | -3.411,99 | 0,00 |
| 23 | kalkulatorische Kosten | 0,00 | 0,00 | 0,00 | 0,00 | 0,00 | 0,00 | 0,00 | 0,00 |
| 24 | Kalkulatorisches Ergebnis (Saldo aus Nummern 21 bis 23) | 0,00 | 0,00 | -3.411,99 | -3.411,99 | 0,00 | 0,00 | 3.411,99 | 0,00 |
| 25 | Nettoressourcenbedarf/-überschuss (Summe aus Nummern 20 und 24) | -638,09 | -2.235,00 | -3.774,01 | -1.539,01 | 0,00 | 0,00 | 1.539,01 | 0,00 |

Gemeinde Hohberg 2021

Teilhaushalt 5 Bauen, Friedhof, Infrastruktur und Umwelt — Hauptamtsleitung und SGBL "Bauen"

| | | |
|---|---|---|
| Produktbereich | 55 | Natur- und Landschaftspflege, Friedhofswesen |
| Produktgruppe | 5510 | Öffentliches Grün/Landschaftsbau |
| Unterprodukt | 55100231 | Spielplatz "Steinebühlstraße" Niederschopfheim |

## Teilfinanzrechung mit Planvergleich

| Nr. | | Ergebnis 2020 EUR | Fort-geschriebener Ansatz 2021 EUR | Ergebnis 2021 EUR | Vergleich Ergebnis / Ansatz (Sp. 3-2) EUR | Ergänz. Festlegungen im HH-Vollzug EUR | Ermächti-gungsübertra-gung aus 2020 EUR | verfügbare Mittel abzgl. Ergebnis EUR | Ermächti-gungsübertra-gung ins Folgejahr EUR |
|---|---|---|---|---|---|---|---|---|---|
| | | 1 | 2 | 3 | 4 | 5 | 6 | 7 | 8 |
| 1 | Summe der Einzahlungen aus laufender Verwaltungstätigkeit (ohne außerordentliche zahlungswirksame Erträge aus Vermögensveräußerung) | 0,00 | 0,00 | 0,00 | 0,00 | 0,00 | 0,00 | 0,00 | 0,00 |
| 2 | Summe der Auszahlungen aus laufender Verwaltungstätigkeit | 556,02 | 2.150,00 | 3.692,01 | 1.542,01 | 0,00 | 0,00 | -1.542,01 | 0,00 |
| 3 | Anteiliger Zahlungsmittelüberschuss/-bedarf des Ergebnishaushalts (Saldo aus Nummer 1 und 2) | -556,02 | -2.150,00 | -3.692,01 | -1.542,01 | 0,00 | 0,00 | 1.542,01 | 0,00 |
| 4 | Einzahlungen aus Investitionszuwendungen | 0,00 | 0,00 | 0,00 | 0,00 | 0,00 | 0,00 | 0,00 | 0,00 |
| 5 | Einzahlungen aus Investitionsbeiträgen und ähnlichen Entgelten für Investitionstätigkeit | 0,00 | 0,00 | 0,00 | 0,00 | 0,00 | 0,00 | 0,00 | 0,00 |
| 6 | Einzahlungen aus der Veräußerung von Sachvermögen | 0,00 | 0,00 | 0,00 | 0,00 | 0,00 | 0,00 | 0,00 | 0,00 |
| 7 | Einzahlungen aus der Veräußerung von Finanzvermögen | 0,00 | 0,00 | 0,00 | 0,00 | 0,00 | 0,00 | 0,00 | 0,00 |
| 8 | Einzahlungen für sonstige Investitionstätigkeit | 0,00 | 0,00 | 0,00 | 0,00 | 0,00 | 0,00 | 0,00 | 0,00 |
| 9 | Summe der Einzahlungen aus Investitionstätigkeit (Summe aus Nummer 4 bis 8) | 0,00 | 0,00 | 0,00 | 0,00 | 0,00 | 0,00 | 0,00 | 0,00 |
| 10 | Auszahlungen für den Erwerb von Grundstücken und Gebäuden | 0,00 | 0,00 | 0,00 | 0,00 | 0,00 | 0,00 | 0,00 | 0,00 |
| 11 | Auszahlungen für Baumaßnahmen | 0,00 | 0,00 | 0,00 | 0,00 | 0,00 | 0,00 | 0,00 | 0,00 |
| | 78710000 Auszahlungen für Hochbaumaßnahmen | 0,00 | 0,00 | 0,00 | 0,00 | 0,00 | 0,00 | 0,00 | 0,00 |
| 12 | Auszahlungen für den Erwerb von beweglichem Sachvermögen | 0,00 | 0,00 | 0,00 | 0,00 | 0,00 | 0,00 | 0,00 | 0,00 |
| 13 | Auszahlungen für den Erwerb von Finanzvermögen | 0,00 | 0,00 | 0,00 | 0,00 | 0,00 | 0,00 | 0,00 | 0,00 |
| 14 | Auszahlungen für Investitionsförderungsmaßnahmen | 0,00 | 0,00 | 0,00 | 0,00 | 0,00 | 0,00 | 0,00 | 0,00 |
| 15 | Auszahlungen für den Erwerb von immateriellen Vermögensgegenständen | 0,00 | 5.000,00 | 0,00 | -5.000,00 | 0,00 | 0,00 | 5.000,00 | 0,00 |
| | 78310000 Auszahlungen für den Erwerb von immateriellen und beweglichen Vermögensgegenständen oberhalb der Wertgrenze nach § 38 Abs. 4 GemHVO | 0,00 | 5.000,00 | 0,00 | -5.000,00 | 0,00 | 0,00 | 5.000,00 | 0,00 |
| 16 | Summe der Auszahlungen aus Investitionstätigkeit (Summe aus Nummer 10 bis 15) | 0,00 | 5.000,00 | 0,00 | -5.000,00 | 0,00 | 0,00 | 5.000,00 | 0,00 |
| 17 | Anteiliger Finanzierungsmittelüberschuss/-bedarf aus Investitionstätigkeit (Saldo aus Nummer 9 und 16) | 0,00 | -5.000,00 | 0,00 | 5.000,00 | 0,00 | 0,00 | -5.000,00 | 0,00 |
| 18 | Anteiliger Finanzierungsmittelüberschuss/-bedarf (Saldo aus Nummern 3 und 17) | -556,02 | -7.150,00 | -3.692,01 | 3.457,99 | 0,00 | 0,00 | -3.457,99 | 0,00 |

Gemeinde Hohberg 2021

Teilhaushalt 5 Bauen, Friedhof, Infrastruktur und Umwelt Hauptamtsleitung und SGBL "Bauen"

| | | |
|---|---|---|
| Produktbereich | 55 | Natur- und Landschaftspflege, Friedhofswesen |
| Produktgruppe | 5510 | Öffentliches Grün/Landschaftsbau |
| Unterprodukt | 55100231 | Spielplatz "Steinebühlstraße" Niederschopfheim |

Finanzrechnung der Investitionsmaßnahmen

| Nr. | | Ergebnis 2020 EUR | Fort-geschriebener Ansatz 2021 EUR | Ergebnis 2021 EUR | Vergleich Ergebnis / Ansatz (Sp. 3-2) EUR | Ergänz. Festlegungen im HH-Vollzug EUR | Ermächti-gungsübertra-gung aus 2020 EUR | verfügbare Mittel abzgl. Ergebnis EUR | Ermächti-gungsübertra-gung ins Folgejahr EUR |
|---|---|---|---|---|---|---|---|---|---|
| | | 1 | 2 | 3 | 4 | 5 | 6 | 7 | 8 |
| Investitionen oberhalb der festgesetzten Wertgrenze | | | | | | | | | |
| 55100231202101 | Ersatzbeschaffung Kleinkinderrutsche Spielplatz "Steinebühl" Niederschopfheim | | | | | | | | |
| 55100231.78310000 | | 0,00 | 5.000,00 | 0,00 | -5.000,00 | 0,00 | 0,00 | 5.000,00 | 0,00 |

Gemeinde Hohberg 2021

Teilhaushalt 5 Bauen, Friedhof, Infrastruktur und Umwelt — Hauptamtsleitung und SGBL "Bauen"

| | | |
|---|---|---|
| Produktbereich | 55 | Natur- und Landschaftspflege, Friedhofswesen |
| Produktgruppe | 5510 | Öffentliches Grün/Landschaftsbau |
| Unterprodukt | 55100232 | Spielplatz "Große Ritti" Niederschopfheim |

## Teilergebnisrechnung mit Planvergleich

| Nr. | | Ergebnis 2020 EUR | Fort-geschriebener Ansatz 2021 EUR | Ergebnis 2021 EUR | Vergleich Ergebnis / Ansatz (Sp. 3-2) EUR | Ergänz. Festlegungen im HH-Vollzug EUR | Ermächti-gungsübertra-gung aus 2020 EUR | verfügbare Mittel abzgl. Ergebnis EUR | Ermächti-gungsübertra-gung ins Folgejahr EUR |
|---|---|---|---|---|---|---|---|---|---|
| | | 1 | 2 | 3 | 4 | 5 | 6 | 7 | 8 |
| 1 | Steuern und ähnliche Abgaben | 0,00 | 0,00 | 0,00 | 0,00 | 0,00 | 0,00 | 0,00 | 0,00 |
| 2 | Zuweisungen und Zuwendungen, Umlagen | 0,00 | 0,00 | 0,00 | 0,00 | 0,00 | 0,00 | 0,00 | 0,00 |
| 3 | Aufgelöste Investitionszuwendungen und -beiträge | 0,00 | 0,00 | 0,00 | 0,00 | 0,00 | 0,00 | 0,00 | 0,00 |
| 4 | Sonstige Transfererträge | 0,00 | 0,00 | 0,00 | 0,00 | 0,00 | 0,00 | 0,00 | 0,00 |
| 5 | Entgelte für öffentliche Leistungen oder Einrichtungen | 0,00 | 0,00 | 0,00 | 0,00 | 0,00 | 0,00 | 0,00 | 0,00 |
| 6 | Sonstige privatrechtliche Leistungsentgelte | 0,00 | 0,00 | 0,00 | 0,00 | 0,00 | 0,00 | 0,00 | 0,00 |
| 7 | Kostenerstattungen und Kostenumlagen | 0,00 | 0,00 | 0,00 | 0,00 | 0,00 | 0,00 | 0,00 | 0,00 |
| 8 | Zinsen und ähnliche Erträge | 0,00 | 0,00 | 0,00 | 0,00 | 0,00 | 0,00 | 0,00 | 0,00 |
| 9 | Aktivierte Eigenleistungen und Bestandsveränderungen | 0,00 | 0,00 | 0,00 | 0,00 | 0,00 | 0,00 | 0,00 | 0,00 |
| 10 | Sonstige ordentliche Erträge | 0,00 | 0,00 | 0,00 | 0,00 | 0,00 | 0,00 | 0,00 | 0,00 |
| | 35810000 Erträge aus Zuschreibungen | 0,00 | 0,00 | 0,00 | 0,00 | 0,00 | 0,00 | 0,00 | 0,00 |
| | 35831100 Erträge aus der Auflösung oder Herabsetzung von Einzelwertberichtigungen auf Forderungen | 0,00 | 0,00 | 0,00 | 0,00 | 0,00 | 0,00 | 0,00 | 0,00 |
| | 35910000 Andere sonstige ordentliche Erträge | 0,00 | 0,00 | 0,00 | 0,00 | 0,00 | 0,00 | 0,00 | 0,00 |
| 11 | Anteilige ordentliche Erträge (Summe aus Nummern 1 bis 10) | 0,00 | 0,00 | 0,00 | 0,00 | 0,00 | 0,00 | 0,00 | 0,00 |
| 12 | Personalaufwendungen | 0,00 | 0,00 | 0,00 | 0,00 | 0,00 | 0,00 | 0,00 | 0,00 |
| 13 | Versorgungsaufwendungen | 0,00 | 0,00 | 0,00 | 0,00 | 0,00 | 0,00 | 0,00 | 0,00 |
| 14 | Aufwendungen für Sach- und Dienstleistungen | 125,17 | 2.150,00 | 102,99 | -2.047,01 | 0,00 | 0,00 | 2.047,01 | 0,00 |
| | 42100000 Unterhaltung des unbeweglichen Vermögens | 0,00 | 150,00 | 0,00 | -150,00 | 0,00 | 0,00 | 150,00 | 0,00 |
| | 42110000 Unterhaltung der Grundstücke und baulichen Anlagen | 125,17 | 2.000,00 | 102,99 | -1.897,01 | 0,00 | 0,00 | 1.897,01 | 0,00 |
| | 42220000 Erwerb von geringwertigen Vermögensgegen-ständen | 0,00 | 0,00 | 0,00 | 0,00 | 0,00 | 0,00 | 0,00 | 0,00 |
| 15 | Abschreibungen | 0,00 | 0,00 | 0,00 | 0,00 | 0,00 | 0,00 | 0,00 | 0,00 |
| | 47110000 Abschreibungen auf immaterielle Vermögensge-genstände und Sachvermögen | 0,00 | 0,00 | 0,00 | 0,00 | 0,00 | 0,00 | 0,00 | 0,00 |
| | 47220000 Abschreibungen auf Forderungen | 0,00 | 0,00 | 0,00 | 0,00 | 0,00 | 0,00 | 0,00 | 0,00 |
| 16 | Zinsen und ähnliche Aufwendungen | 0,00 | 0,00 | 0,00 | 0,00 | 0,00 | 0,00 | 0,00 | 0,00 |
| 17 | Transferaufwendungen | 0,00 | 0,00 | 0,00 | 0,00 | 0,00 | 0,00 | 0,00 | 0,00 |
| 18 | Sonstige ordentliche Aufwendungen | 0,00 | 0,00 | 0,00 | 0,00 | 0,00 | 0,00 | 0,00 | 0,00 |
| 19 | Anteilige ordentliche Aufwendungen (Summe aus Nummern 12 bis 18) | 125,17 | 2.150,00 | 102,99 | -2.047,01 | 0,00 | 0,00 | 2.047,01 | 0,00 |
| 20 | Anteiliges veranschlagtes ordentliches Ergebnis (Saldo aus Nummern 11 und 19) | -125,17 | -2.150,00 | -102,99 | 2.047,01 | 0,00 | 0,00 | -2.047,01 | 0,00 |
| 21 | Erträge aus internen Leistungen | 0,00 | 0,00 | 0,00 | 0,00 | 0,00 | 0,00 | 0,00 | 0,00 |
| | 38110000 Erträge aus internen Leistungsbeziehungen | 0,00 | 0,00 | 0,00 | 0,00 | 0,00 | 0,00 | 0,00 | 0,00 |
| 22 | Aufwendungen aus internen Leistungen | 0,00 | 0,00 | 1.703,29 | 1.703,29 | 0,00 | 0,00 | -1.703,29 | 0,00 |
| | 48110000 Aufwendungen aus internen Leistungsbeziehun-gen | 0,00 | 0,00 | 1.703,29 | 1.703,29 | 0,00 | 0,00 | -1.703,29 | 0,00 |
| 23 | kalkulatorische Kosten | 0,00 | 0,00 | 0,00 | 0,00 | 0,00 | 0,00 | 0,00 | 0,00 |
| 24 | Kalkulatorisches Ergebnis (Saldo aus Nummern 21 bis 23) | 0,00 | 0,00 | -1.703,29 | -1.703,29 | 0,00 | 0,00 | 1.703,29 | 0,00 |
| 25 | Nettoressourcenbedarf/-überschuss (Summe aus Nummern 20 und 24) | -125,17 | -2.150,00 | -1.806,28 | 343,72 | 0,00 | 0,00 | -343,72 | 0,00 |

Gemeinde Hohberg 2021

Teilhaushalt 5 Bauen, Friedhof, Infrastruktur und Umwelt Hauptamtsleitung und SGBL "Bauen"

| | | |
|---|---|---|
| Produktbereich | 55 | Natur- und Landschaftspflege, Friedhofswesen |
| Produktgruppe | 5510 | Öffentliches Grün/Landschaftsbau |
| Unterprodukt | 55100232 | Spielplatz "Große Ritti" Niederschopfheim |

## Teilfinanzrechung mit Planvergleich

| Nr. | | Ergebnis 2020 EUR | Fort-geschriebener Ansatz 2021 EUR | Ergebnis 2021 EUR | Vergleich Ergebnis / Ansatz (Sp. 3-2) EUR | Ergänz. Festlegungen im HH-Vollzug EUR | Ermächti-gungsübertra-gung aus 2020 EUR | verfügbare Mittel abzgl. Ergebnis EUR | Ermächti-gungsübertra-gung ins Folgejahr EUR |
|---|---|---|---|---|---|---|---|---|---|
| | | 1 | 2 | 3 | 4 | 5 | 6 | 7 | 8 |
| 1 | Summe der Einzahlungen aus laufender Verwaltungstätigkeit (ohne außerordentliche zahlungswirksame Erträge aus Vermögensveräußerung) | 0,00 | 0,00 | 0,00 | 0,00 | 0,00 | 0,00 | 0,00 | 0,00 |
| 2 | Summe der Auszahlungen aus laufender Verwaltungstätigkeit | 125,17 | 2.150,00 | 1.806,28 | -343,72 | 0,00 | 0,00 | 343,72 | 0,00 |
| 3 | Anteiliger Zahlungsmittelüberschuss/-bedarf des Ergebnishaushalts (Saldo aus Nummer 1 und 2) | -125,17 | -2.150,00 | -1.806,28 | 343,72 | 0,00 | 0,00 | -343,72 | 0,00 |
| 4 | Einzahlungen aus Investitionszuwendungen | 0,00 | 0,00 | 0,00 | 0,00 | 0,00 | 0,00 | 0,00 | 0,00 |
| 5 | Einzahlungen aus Investitionsbeiträgen und ähnlichen Entgelten für Investitionstätigkeit | 0,00 | 0,00 | 0,00 | 0,00 | 0,00 | 0,00 | 0,00 | 0,00 |
| 6 | Einzahlungen aus der Veräußerung von Sachvermögen | 0,00 | 0,00 | 0,00 | 0,00 | 0,00 | 0,00 | 0,00 | 0,00 |
| 7 | Einzahlungen aus der Veräußerung von Finanzvermögen | 0,00 | 0,00 | 0,00 | 0,00 | 0,00 | 0,00 | 0,00 | 0,00 |
| 8 | Einzahlungen für sonstige Investitionstätigkeit | 0,00 | 0,00 | 0,00 | 0,00 | 0,00 | 0,00 | 0,00 | 0,00 |
| 9 | Summe der Einzahlungen aus Investitionstätigkeit (Summe aus Nummer 4 bis 8) | 0,00 | 0,00 | 0,00 | 0,00 | 0,00 | 0,00 | 0,00 | 0,00 |
| 10 | Auszahlungen für den Erwerb von Grundstücken und Gebäuden | 0,00 | 0,00 | 0,00 | 0,00 | 0,00 | 0,00 | 0,00 | 0,00 |
| 11 | Auszahlungen für Baumaßnahmen | 0,00 | 0,00 | 0,00 | 0,00 | 0,00 | 0,00 | 0,00 | 0,00 |
| | 78710000 Auszahlungen für Hochbaumaßnahmen | 0,00 | 0,00 | 0,00 | 0,00 | 0,00 | 0,00 | 0,00 | 0,00 |
| 12 | Auszahlungen für den Erwerb von beweglichem Sachvermögen | 0,00 | 0,00 | 0,00 | 0,00 | 0,00 | 0,00 | 0,00 | 0,00 |
| 13 | Auszahlungen für den Erwerb von Finanzvermögen | 0,00 | 0,00 | 0,00 | 0,00 | 0,00 | 0,00 | 0,00 | 0,00 |
| 14 | Auszahlungen für Investitionsförderungsmaßnahmen | 0,00 | 0,00 | 0,00 | 0,00 | 0,00 | 0,00 | 0,00 | 0,00 |
| 15 | Auszahlungen für den Erwerb von immateriellen Vermögensgegenständen | 0,00 | 0,00 | 0,00 | 0,00 | 0,00 | 0,00 | 0,00 | 0,00 |
| | 78310000 Auszahlungen für den Erwerb von immateriellen und beweglichen Vermögensgegenständen oberhalb der Wertgrenze nach § 38 Abs. 4 GemHVO | 0,00 | 0,00 | 0,00 | 0,00 | 0,00 | 0,00 | 0,00 | 0,00 |
| 16 | Summe der Auszahlungen aus Investitionstätigkeit (Summe aus Nummer 10 bis 15) | 0,00 | 0,00 | 0,00 | 0,00 | 0,00 | 0,00 | 0,00 | 0,00 |
| 17 | Anteiliger Finanzierungsmittelüberschuss/-bedarf aus Investitionstätigkeit (Saldo aus Nummer 9 und 16) | 0,00 | 0,00 | 0,00 | 0,00 | 0,00 | 0,00 | 0,00 | 0,00 |
| 18 | Anteiliger Finanzierungsmittelüberschuss/-bedarf (Saldo aus Nummern 3 und 17) | -125,17 | -2.150,00 | -1.806,28 | 343,72 | 0,00 | 0,00 | -343,72 | 0,00 |

Gemeinde Hohberg 2021

Teilhaushalt 5 Bauen, Friedhof, Infrastruktur und Umwelt — Hauptamtsleitung und SGBL "Bauen"

| | | |
|---|---|---|
| Produktbereich | 55 | Natur- und Landschaftspflege, Friedhofswesen |
| Produktgruppe | 5510 | Öffentliches Grün/Landschaftsbau |
| Unterprodukt | 55100233 | Spielplatz "Laugasserfeld im Bindenesel" Niederschopfheim |

## Teilergebnisrechnung mit Planvergleich

| Nr. | | Ergebnis 2020 EUR | Fort-geschriebener Ansatz 2021 EUR | Ergebnis 2021 EUR | Vergleich Ergebnis / Ansatz (Sp. 3-2) EUR | Ergänz. Festlegungen im HH-Vollzug EUR | Ermächti-gungsübertra-gung aus 2020 EUR | verfügbare Mittel abzgl. Ergebnis EUR | Ermächti-gungsübertra-gung ins Folgejahr EUR |
|---|---|---|---|---|---|---|---|---|---|
| | | 1 | 2 | 3 | 4 | 5 | 6 | 7 | 8 |
| 1 | Steuern und ähnliche Abgaben | 0,00 | 0,00 | 0,00 | 0,00 | 0,00 | 0,00 | 0,00 | 0,00 |
| 2 | Zuweisungen und Zuwendungen, Umlagen | 0,00 | 0,00 | 0,00 | 0,00 | 0,00 | 0,00 | 0,00 | 0,00 |
| 3 | Aufgelöste Investitionszuwendungen und -beiträge | 0,00 | 0,00 | 0,00 | 0,00 | 0,00 | 0,00 | 0,00 | 0,00 |
| 4 | Sonstige Transfererträge | 0,00 | 0,00 | 0,00 | 0,00 | 0,00 | 0,00 | 0,00 | 0,00 |
| 5 | Entgelte für öffentliche Leistungen oder Einrichtungen | 0,00 | 0,00 | 0,00 | 0,00 | 0,00 | 0,00 | 0,00 | 0,00 |
| 6 | Sonstige privatrechtliche Leistungsentgelte | 0,00 | 0,00 | 0,00 | 0,00 | 0,00 | 0,00 | 0,00 | 0,00 |
| 7 | Kostenerstattungen und Kostenumlagen | 0,00 | 0,00 | 0,00 | 0,00 | 0,00 | 0,00 | 0,00 | 0,00 |
| 8 | Zinsen und ähnliche Erträge | 0,00 | 0,00 | 0,00 | 0,00 | 0,00 | 0,00 | 0,00 | 0,00 |
| 9 | Aktivierte Eigenleistungen und Bestandsveränderungen | 0,00 | 0,00 | 0,00 | 0,00 | 0,00 | 0,00 | 0,00 | 0,00 |
| 10 | Sonstige ordentliche Erträge | 0,00 | 0,00 | 0,00 | 0,00 | 0,00 | 0,00 | 0,00 | 0,00 |
| | 35831100 Erträge aus der Auflösung oder Herabsetzung von Einzelwertberichtigungen auf Forderungen | 0,00 | 0,00 | 0,00 | 0,00 | 0,00 | 0,00 | 0,00 | 0,00 |
| | 35910000 Andere sonstige ordentliche Erträge | 0,00 | 0,00 | 0,00 | 0,00 | 0,00 | 0,00 | 0,00 | 0,00 |
| 11 | Anteilige ordentliche Erträge (Summe aus Nummern 1 bis 10) | 0,00 | 0,00 | 0,00 | 0,00 | 0,00 | 0,00 | 0,00 | 0,00 |
| 12 | Personalaufwendungen | 0,00 | 0,00 | 0,00 | 0,00 | 0,00 | 0,00 | 0,00 | 0,00 |
| 13 | Versorgungsaufwendungen | 0,00 | 0,00 | 0,00 | 0,00 | 0,00 | 0,00 | 0,00 | 0,00 |
| 14 | Aufwendungen für Sach- und Dienstleistungen | 371,42 | 150,00 | 342,48 | 192,48 | 0,00 | 0,00 | -192,48 | 0,00 |
| | 42100000 Unterhaltung des unbeweglichen Vermögens | 130,76 | 150,00 | 0,00 | -150,00 | 0,00 | 0,00 | 150,00 | 0,00 |
| | 42110000 Unterhaltung der Grundstücke und baulichen Anlagen | 240,66 | 0,00 | 342,48 | 342,48 | 0,00 | 0,00 | -342,48 | 0,00 |
| | 42410300 Aufwand für Abwasserbeseitigung und Wasserversorgung | 0,00 | 0,00 | 0,00 | 0,00 | 0,00 | 0,00 | 0,00 | 0,00 |
| 15 | Abschreibungen | 0,00 | 0,00 | 0,00 | 0,00 | 0,00 | 0,00 | 0,00 | 0,00 |
| | 47220000 Abschreibungen auf Forderungen | 0,00 | 0,00 | 0,00 | 0,00 | 0,00 | 0,00 | 0,00 | 0,00 |
| 16 | Zinsen und ähnliche Aufwendungen | 0,00 | 0,00 | 0,00 | 0,00 | 0,00 | 0,00 | 0,00 | 0,00 |
| 17 | Transferaufwendungen | 0,00 | 0,00 | 0,00 | 0,00 | 0,00 | 0,00 | 0,00 | 0,00 |
| 18 | Sonstige ordentliche Aufwendungen | 0,00 | 0,00 | 0,00 | 0,00 | 0,00 | 0,00 | 0,00 | 0,00 |
| 19 | Anteilige ordentliche Aufwendungen (Summe aus Nummern 12 bis 18) | 371,42 | 150,00 | 342,48 | 192,48 | 0,00 | 0,00 | -192,48 | 0,00 |
| 20 | Anteiliges veranschlagtes ordentliches Ergebnis (Saldo aus Nummern 11 und 19) | -371,42 | -150,00 | -342,48 | -192,48 | 0,00 | 0,00 | 192,48 | 0,00 |
| 21 | Erträge aus internen Leistungen | 0,00 | 0,00 | 0,00 | 0,00 | 0,00 | 0,00 | 0,00 | 0,00 |
| | 38110000 Erträge aus internen Leistungsbeziehungen | 0,00 | 0,00 | 0,00 | 0,00 | 0,00 | 0,00 | 0,00 | 0,00 |
| 22 | Aufwendungen aus internen Leistungen | 0,00 | 0,00 | 430,85 | 430,85 | 0,00 | 0,00 | -430,85 | 0,00 |
| | 48110000 Aufwendungen aus internen Leistungsbeziehungen | 0,00 | 0,00 | 430,85 | 430,85 | 0,00 | 0,00 | -430,85 | 0,00 |
| 23 | kalkulatorische Kosten | 0,00 | 0,00 | 0,00 | 0,00 | 0,00 | 0,00 | 0,00 | 0,00 |
| 24 | Kalkulatorisches Ergebnis (Saldo aus Nummern 21 bis 23) | 0,00 | 0,00 | -430,85 | -430,85 | 0,00 | 0,00 | 430,85 | 0,00 |
| 25 | Nettoressourcenbedarf/-überschuss (Summe aus Nummern 20 und 24) | -371,42 | -150,00 | -773,33 | -623,33 | 0,00 | 0,00 | 623,33 | 0,00 |

Gemeinde Hohberg 2021

Teilhaushalt 5 Bauen, Friedhof, Infrastruktur und Umwelt Hauptamtsleitung und SGBL "Bauen"

| | | |
|---|---|---|
| Produktbereich | 55 | Natur- und Landschaftspflege, Friedhofswesen |
| Produktgruppe | 5510 | Öffentliches Grün/Landschaftsbau |
| Unterprodukt | 55100233 | Spielplatz "Laugasserfeld im Bindenesel" Niederschopfheim |

## Teilfinanzrechung mit Planvergleich

| Nr. | | Ergebnis 2020 EUR | Fort-geschriebener Ansatz 2021 EUR | Ergebnis 2021 EUR | Vergleich Ergebnis / Ansatz (Sp. 3-2) EUR | Ergänz. Festlegungen im HH-Vollzug EUR | Ermächti-gungsübertra-gung aus 2020 EUR | verfügbare Mittel abzgl. Ergebnis EUR | Ermächti-gungsübertra-gung ins Folgejahr EUR |
|---|---|---|---|---|---|---|---|---|---|
| | | 1 | 2 | 3 | 4 | 5 | 6 | 7 | 8 |
| 1 | Summe der Einzahlungen aus laufender Verwaltungstätigkeit (ohne außerordentliche zahlungswirksame Erträge aus Vermögensveräußerung) | 0,00 | 0,00 | 0,00 | 0,00 | 0,00 | 0,00 | 0,00 | 0,00 |
| 2 | Summe der Auszahlungen aus laufender Verwaltungstätigkeit | 249,62 | 150,00 | 655,64 | 505,64 | 0,00 | 0,00 | -505,64 | 0,00 |
| 3 | Anteiliger Zahlungsmittelüberschuss/-bedarf des Ergebnishaushalts (Saldo aus Nummer 1 und 2) | -249,62 | -150,00 | -655,64 | -505,64 | 0,00 | 0,00 | 505,64 | 0,00 |
| 4 | Einzahlungen aus Investitionszuwendungen | 0,00 | 0,00 | 0,00 | 0,00 | 0,00 | 0,00 | 0,00 | 0,00 |
| 5 | Einzahlungen aus Investitionsbeiträgen und ähnlichen Entgelten für Investitionstätigkeit | 0,00 | 0,00 | 0,00 | 0,00 | 0,00 | 0,00 | 0,00 | 0,00 |
| 6 | Einzahlungen aus der Veräußerung von Sachvermögen | 0,00 | 0,00 | 0,00 | 0,00 | 0,00 | 0,00 | 0,00 | 0,00 |
| 7 | Einzahlungen aus der Veräußerung von Finanzvermögen | 0,00 | 0,00 | 0,00 | 0,00 | 0,00 | 0,00 | 0,00 | 0,00 |
| 8 | Einzahlungen für sonstige Investitionstätigkeit | 0,00 | 0,00 | 0,00 | 0,00 | 0,00 | 0,00 | 0,00 | 0,00 |
| 9 | Summe der Einzahlungen aus Investitionstätigkeit (Summe aus Nummer 4 bis 8) | 0,00 | 0,00 | 0,00 | 0,00 | 0,00 | 0,00 | 0,00 | 0,00 |
| 10 | Auszahlungen für den Erwerb von Grundstücken und Gebäuden | 0,00 | 0,00 | 0,00 | 0,00 | 0,00 | 0,00 | 0,00 | 0,00 |
| 11 | Auszahlungen für Baumaßnahmen | 0,00 | 0,00 | 0,00 | 0,00 | 0,00 | 0,00 | 0,00 | 0,00 |
| 12 | Auszahlungen für den Erwerb von beweglichem Sachvermögen | 0,00 | 0,00 | 0,00 | 0,00 | 0,00 | 0,00 | 0,00 | 0,00 |
| 13 | Auszahlungen für den Erwerb von Finanzvermögen | 0,00 | 0,00 | 0,00 | 0,00 | 0,00 | 0,00 | 0,00 | 0,00 |
| 14 | Auszahlungen für Investitionsförderungsmaßnahmen | 0,00 | 0,00 | 0,00 | 0,00 | 0,00 | 0,00 | 0,00 | 0,00 |
| 15 | Auszahlungen für den Erwerb von immateriellen Vermögensgegenständen | 0,00 | 0,00 | 0,00 | 0,00 | 0,00 | 0,00 | 0,00 | 0,00 |
| 16 | Summe der Auszahlungen aus Investitionstätigkeit (Summe aus Nummer 10 bis 15) | 0,00 | 0,00 | 0,00 | 0,00 | 0,00 | 0,00 | 0,00 | 0,00 |
| 17 | Anteiliger Finanzierungsmittelüberschuss/-bedarf aus Investitionstätigkeit (Saldo aus Nummer 9 und 16) | 0,00 | 0,00 | 0,00 | 0,00 | 0,00 | 0,00 | 0,00 | 0,00 |
| 18 | Anteiliger Finanzierungsmittelüberschuss/-bedarf (Saldo aus Nummern 3 und 17) | -249,62 | -150,00 | -655,64 | -505,64 | 0,00 | 0,00 | 505,64 | 0,00 |

Gemeinde Hohberg 2021

Teilhaushalt 5 Bauen, Friedhof, Infrastruktur und Umwelt — Hauptamtsleitung und SGBL "Bauen"

| | | |
|---|---|---|
| Produktbereich | 55 | Natur- und Landschaftspflege, Friedhofswesen |
| Produktgruppe | 5510 | Öffentliches Grün/Landschaftsbau |
| Unterprodukt | 55100234 | Spielplatz "Sportgelände SV N" Niederschopfheim |

## Teilergebnisrechnung mit Planvergleich

| Nr. | | Ergebnis 2020 EUR | Fort-geschriebener Ansatz 2021 EUR | Ergebnis 2021 EUR | Vergleich Ergebnis / Ansatz (Sp. 3-2) EUR | Ergänz. Festlegungen im HH-Vollzug EUR | Ermächti-gungsübertra-gung aus 2020 EUR | verfügbare Mittel abzgl. Ergebnis EUR | Ermächti-gungsübertra-gung ins Folgejahr EUR |
|---|---|---|---|---|---|---|---|---|---|
| | | 1 | 2 | 3 | 4 | 5 | 6 | 7 | 8 |
| 1 | Steuern und ähnliche Abgaben | 0,00 | 0,00 | 0,00 | 0,00 | 0,00 | 0,00 | 0,00 | 0,00 |
| 2 | Zuweisungen und Zuwendungen, Umlagen | 0,00 | 0,00 | 0,00 | 0,00 | 0,00 | 0,00 | 0,00 | 0,00 |
| 3 | Aufgelöste Investitionszuwendungen und -beiträge | 0,00 | 0,00 | 0,00 | 0,00 | 0,00 | 0,00 | 0,00 | 0,00 |
| 4 | Sonstige Transfererträge | 0,00 | 0,00 | 0,00 | 0,00 | 0,00 | 0,00 | 0,00 | 0,00 |
| 5 | Entgelte für öffentliche Leistungen oder Einrichtungen | 0,00 | 0,00 | 0,00 | 0,00 | 0,00 | 0,00 | 0,00 | 0,00 |
| 6 | Sonstige privatrechtliche Leistungsentgelte | 0,00 | 0,00 | 0,00 | 0,00 | 0,00 | 0,00 | 0,00 | 0,00 |
| 7 | Kostenerstattungen und Kostenumlagen | 0,00 | 0,00 | 0,00 | 0,00 | 0,00 | 0,00 | 0,00 | 0,00 |
| 8 | Zinsen und ähnliche Erträge | 0,00 | 0,00 | 0,00 | 0,00 | 0,00 | 0,00 | 0,00 | 0,00 |
| 9 | Aktivierte Eigenleistungen und Bestandsveränderungen | 0,00 | 0,00 | 0,00 | 0,00 | 0,00 | 0,00 | 0,00 | 0,00 |
| 10 | Sonstige ordentliche Erträge | 0,00 | 0,00 | 0,00 | 0,00 | 0,00 | 0,00 | 0,00 | 0,00 |
| | 35831100 Erträge aus der Auflösung oder Herabsetzung von Einzelwertberichtigungen auf Forderungen | 0,00 | 0,00 | 0,00 | 0,00 | 0,00 | 0,00 | 0,00 | 0,00 |
| | 35910000 Andere sonstige ordentliche Erträge | 0,00 | 0,00 | 0,00 | 0,00 | 0,00 | 0,00 | 0,00 | 0,00 |
| 11 | Anteilige ordentliche Erträge (Summe aus Nummern 1 bis 10) | 0,00 | 0,00 | 0,00 | 0,00 | 0,00 | 0,00 | 0,00 | 0,00 |
| 12 | Personalaufwendungen | 0,00 | 0,00 | 0,00 | 0,00 | 0,00 | 0,00 | 0,00 | 0,00 |
| 13 | Versorgungsaufwendungen | 0,00 | 0,00 | 0,00 | 0,00 | 0,00 | 0,00 | 0,00 | 0,00 |
| 14 | Aufwendungen für Sach- und Dienstleistungen | 1.731,87 | 2.000,00 | 280,04 | -1.719,96 | 0,00 | 0,00 | 1.719,96 | 0,00 |
| | 42110000 Unterhaltung der Grundstücke und baulichen Anlagen | 1.731,87 | 2.000,00 | 280,04 | -1.719,96 | 0,00 | 0,00 | 1.719,96 | 0,00 |
| 15 | Abschreibungen | 0,00 | 0,00 | 0,00 | 0,00 | 0,00 | 0,00 | 0,00 | 0,00 |
| | 47220000 Abschreibungen auf Forderungen | 0,00 | 0,00 | 0,00 | 0,00 | 0,00 | 0,00 | 0,00 | 0,00 |
| 16 | Zinsen und ähnliche Aufwendungen | 0,00 | 0,00 | 0,00 | 0,00 | 0,00 | 0,00 | 0,00 | 0,00 |
| 17 | Transferaufwendungen | 0,00 | 0,00 | 0,00 | 0,00 | 0,00 | 0,00 | 0,00 | 0,00 |
| 18 | Sonstige ordentliche Aufwendungen | 0,00 | 0,00 | 0,00 | 0,00 | 0,00 | 0,00 | 0,00 | 0,00 |
| 19 | Anteilige ordentliche Aufwendungen (Summe aus Nummern 12 bis 18) | 1.731,87 | 2.000,00 | 280,04 | -1.719,96 | 0,00 | 0,00 | 1.719,96 | 0,00 |
| 20 | Anteiliges veranschlagtes ordentliches Ergebnis (Saldo aus Nummern 11 und 19) | -1.731,87 | -2.000,00 | -280,04 | 1.719,96 | 0,00 | 0,00 | -1.719,96 | 0,00 |
| 21 | Erträge aus internen Leistungen | 0,00 | 0,00 | 0,00 | 0,00 | 0,00 | 0,00 | 0,00 | 0,00 |
| | 38110000 Erträge aus internen Leistungsbeziehungen | 0,00 | 0,00 | 0,00 | 0,00 | 0,00 | 0,00 | 0,00 | 0,00 |
| 22 | Aufwendungen aus internen Leistungen | 0,00 | 0,00 | 179,60 | 179,60 | 0,00 | 0,00 | -179,60 | 0,00 |
| | 48110000 Aufwendungen aus internen Leistungsbeziehungen | 0,00 | 0,00 | 179,60 | 179,60 | 0,00 | 0,00 | -179,60 | 0,00 |
| 23 | kalkulatorische Kosten | 0,00 | 0,00 | 0,00 | 0,00 | 0,00 | 0,00 | 0,00 | 0,00 |
| 24 | Kalkulatorisches Ergebnis (Saldo aus Nummern 21 bis 23) | 0,00 | 0,00 | -179,60 | -179,60 | 0,00 | 0,00 | 179,60 | 0,00 |
| 25 | Nettoressourcenbedarf/-überschuss (Summe aus Nummern 20 und 24) | -1.731,87 | -2.000,00 | -459,64 | 1.540,36 | 0,00 | 0,00 | -1.540,36 | 0,00 |

Gemeinde Hohberg 2021

Teilhaushalt 5 Bauen, Friedhof, Infrastruktur und Umwelt Hauptamtsleitung und SGBL "Bauen"

| | | |
|---|---|---|
| Produktbereich | 55 | Natur- und Landschaftspflege, Friedhofswesen |
| Produktgruppe | 5510 | Öffentliches Grün/Landschaftsbau |
| Unterprodukt | 55100234 | Spielplatz "Sportgelände SV N" Niederschopfheim |

## Teilfinanzrechung mit Planvergleich

| Nr. | | Ergebnis 2020 EUR | Fort-geschriebener Ansatz 2021 EUR | Ergebnis 2021 EUR | Vergleich Ergebnis / Ansatz (Sp. 3-2) EUR | Ergänz. Festlegungen im HH-Vollzug EUR | Ermächti-gungsübertra-gung aus 2020 EUR | verfügbare Mittel abzgl. Ergebnis EUR | Ermächti-gungsübertra-gung ins Folgejahr EUR |
|---|---|---|---|---|---|---|---|---|---|
| | | 1 | 2 | 3 | 4 | 5 | 6 | 7 | 8 |
| 1 | Summe der Einzahlungen aus laufender Verwaltungstätigkeit (ohne außerordentliche zahlungswirksame Erträge aus Vermögensveräußerung) | 0,00 | 0,00 | 0,00 | 0,00 | 0,00 | 0,00 | 0,00 | 0,00 |
| 2 | Summe der Auszahlungen aus laufender Verwaltungstätigkeit | 1.731,87 | 2.000,00 | 459,64 | -1.540,36 | 0,00 | 0,00 | 1.540,36 | 0,00 |
| 3 | Anteiliger Zahlungsmittelüberschuss/-bedarf des Ergebnishaushalts (Saldo aus Nummer 1 und 2) | -1.731,87 | -2.000,00 | -459,64 | 1.540,36 | 0,00 | 0,00 | -1.540,36 | 0,00 |
| 4 | Einzahlungen aus Investitionszuwendungen | 0,00 | 0,00 | 0,00 | 0,00 | 0,00 | 0,00 | 0,00 | 0,00 |
| 5 | Einzahlungen aus Investitionsbeiträgen und ähnlichen Entgelten für Investitionstätigkeit | 0,00 | 0,00 | 0,00 | 0,00 | 0,00 | 0,00 | 0,00 | 0,00 |
| 6 | Einzahlungen aus der Veräußerung von Sachvermögen | 0,00 | 0,00 | 0,00 | 0,00 | 0,00 | 0,00 | 0,00 | 0,00 |
| 7 | Einzahlungen aus der Veräußerung von Finanzvermögen | 0,00 | 0,00 | 0,00 | 0,00 | 0,00 | 0,00 | 0,00 | 0,00 |
| 8 | Einzahlungen für sonstige Investitionstätigkeit | 0,00 | 0,00 | 0,00 | 0,00 | 0,00 | 0,00 | 0,00 | 0,00 |
| 9 | Summe der Einzahlungen aus Investitionstätigkeit (Summe aus Nummer 4 bis 8) | 0,00 | 0,00 | 0,00 | 0,00 | 0,00 | 0,00 | 0,00 | 0,00 |
| 10 | Auszahlungen für den Erwerb von Grundstücken und Gebäuden | 0,00 | 0,00 | 0,00 | 0,00 | 0,00 | 0,00 | 0,00 | 0,00 |
| 11 | Auszahlungen für Baumaßnahmen | 0,00 | 0,00 | 0,00 | 0,00 | 0,00 | 0,00 | 0,00 | 0,00 |
| 12 | Auszahlungen für den Erwerb von beweglichem Sachvermögen | 0,00 | 0,00 | 0,00 | 0,00 | 0,00 | 0,00 | 0,00 | 0,00 |
| 13 | Auszahlungen für den Erwerb von Finanzvermögen | 0,00 | 0,00 | 0,00 | 0,00 | 0,00 | 0,00 | 0,00 | 0,00 |
| 14 | Auszahlungen für Investitionsförderungsmaßnahmen | 0,00 | 0,00 | 0,00 | 0,00 | 0,00 | 0,00 | 0,00 | 0,00 |
| 15 | Auszahlungen für den Erwerb von immateriellen Vermögensgegenständen | 0,00 | 0,00 | 0,00 | 0,00 | 0,00 | 0,00 | 0,00 | 0,00 |
| 16 | Summe der Auszahlungen aus Investitionstätigkeit (Summe aus Nummer 10 bis 15) | 0,00 | 0,00 | 0,00 | 0,00 | 0,00 | 0,00 | 0,00 | 0,00 |
| 17 | Anteiliger Finanzierungsmittelüberschuss/-bedarf aus Investitionstätigkeit (Saldo aus Nummer 9 und 16) | 0,00 | 0,00 | 0,00 | 0,00 | 0,00 | 0,00 | 0,00 | 0,00 |
| 18 | Anteiliger Finanzierungsmittelüberschuss/-bedarf (Saldo aus Nummern 3 und 17) | -1.731,87 | -2.000,00 | -459,64 | 1.540,36 | 0,00 | 0,00 | -1.540,36 | 0,00 |

Gemeinde Hohberg 2021

Teilhaushalt 5 Bauen, Friedhof, Infrastruktur und Umwelt — Hauptamtsleitung und SGBL "Bauen"

| | | |
|---|---|---|
| Produktbereich | 55 | Natur- und Landschaftspflege, Friedhofswesen |
| Produktgruppe | 5510 | Öffentliches Grün/Landschaftsbau |
| Unterprodukt | 55100235 | Spielplatz "Badestrand" Niederschopfheim |

## Teilergebnisrechnung mit Planvergleich

| Nr. | | Ergebnis 2020 EUR | Fort-geschriebener Ansatz 2021 EUR | Ergebnis 2021 EUR | Vergleich Ergebnis / Ansatz (Sp. 3-2) EUR | Ergänz. Festlegungen im HH-Vollzug EUR | Ermächti-gungsübertra-gung aus 2020 EUR | verfügbare Mittel abzgl. Ergebnis EUR | Ermächti-gungsübertra-gung ins Folgejahr EUR |
|---|---|---|---|---|---|---|---|---|---|
| | | 1 | 2 | 3 | 4 | 5 | 6 | 7 | 8 |
| 1 | Steuern und ähnliche Abgaben | 0,00 | 0,00 | 0,00 | 0,00 | 0,00 | 0,00 | 0,00 | 0,00 |
| 2 | Zuweisungen und Zuwendungen, Umlagen | 0,00 | 0,00 | 0,00 | 0,00 | 0,00 | 0,00 | 0,00 | 0,00 |
| 3 | Aufgelöste Investitionszuwendungen und -beiträge | 0,00 | 0,00 | 0,00 | 0,00 | 0,00 | 0,00 | 0,00 | 0,00 |
| 4 | Sonstige Transfererträge | 0,00 | 0,00 | 0,00 | 0,00 | 0,00 | 0,00 | 0,00 | 0,00 |
| 5 | Entgelte für öffentliche Leistungen oder Einrichtungen | 0,00 | 0,00 | 0,00 | 0,00 | 0,00 | 0,00 | 0,00 | 0,00 |
| 6 | Sonstige privatrechtliche Leistungsentgelte | 0,00 | 0,00 | 0,00 | 0,00 | 0,00 | 0,00 | 0,00 | 0,00 |
| 7 | Kostenerstattungen und Kostenumlagen | 0,00 | 0,00 | 0,00 | 0,00 | 0,00 | 0,00 | 0,00 | 0,00 |
| 8 | Zinsen und ähnliche Erträge | 0,00 | 0,00 | 0,00 | 0,00 | 0,00 | 0,00 | 0,00 | 0,00 |
| 9 | Aktivierte Eigenleistungen und Bestandsveränderungen | 0,00 | 0,00 | 0,00 | 0,00 | 0,00 | 0,00 | 0,00 | 0,00 |
| 10 | Sonstige ordentliche Erträge | 0,00 | 0,00 | 0,00 | 0,00 | 0,00 | 0,00 | 0,00 | 0,00 |
| | 35831100 Erträge aus der Auflösung oder Herabsetzung von Einzelwertberichtigungen auf Forderungen | 0,00 | 0,00 | 0,00 | 0,00 | 0,00 | 0,00 | 0,00 | 0,00 |
| | 35910000 Andere sonstige ordentliche Erträge | 0,00 | 0,00 | 0,00 | 0,00 | 0,00 | 0,00 | 0,00 | 0,00 |
| 11 | Anteilige ordentliche Erträge (Summe aus Nummern 1 bis 10) | 0,00 | 0,00 | 0,00 | 0,00 | 0,00 | 0,00 | 0,00 | 0,00 |
| 12 | Personalaufwendungen | 0,00 | 0,00 | 0,00 | 0,00 | 0,00 | 0,00 | 0,00 | 0,00 |
| 13 | Versorgungsaufwendungen | 0,00 | 0,00 | 0,00 | 0,00 | 0,00 | 0,00 | 0,00 | 0,00 |
| 14 | Aufwendungen für Sach- und Dienstleistungen | 0,00 | 0,00 | 102,97 | 102,97 | 0,00 | 0,00 | -102,97 | 0,00 |
| | 42110000 Unterhaltung der Grundstücke und baulichen Anlagen | 0,00 | 0,00 | 102,97 | 102,97 | 0,00 | 0,00 | -102,97 | 0,00 |
| 15 | Abschreibungen | 0,00 | 0,00 | 0,00 | 0,00 | 0,00 | 0,00 | 0,00 | 0,00 |
| | 47220000 Abschreibungen auf Forderungen | 0,00 | 0,00 | 0,00 | 0,00 | 0,00 | 0,00 | 0,00 | 0,00 |
| 16 | Zinsen und ähnliche Aufwendungen | 0,00 | 0,00 | 0,00 | 0,00 | 0,00 | 0,00 | 0,00 | 0,00 |
| 17 | Transferaufwendungen | 0,00 | 0,00 | 0,00 | 0,00 | 0,00 | 0,00 | 0,00 | 0,00 |
| 18 | Sonstige ordentliche Aufwendungen | 0,00 | 0,00 | 0,00 | 0,00 | 0,00 | 0,00 | 0,00 | 0,00 |
| 19 | Anteilige ordentliche Aufwendungen (Summe aus Nummern 12 bis 18) | 0,00 | 0,00 | 102,97 | 102,97 | 0,00 | 0,00 | -102,97 | 0,00 |
| 20 | Anteiliges veranschlagtes ordentliches Ergebnis (Saldo aus Nummern 11 und 19) | 0,00 | 0,00 | -102,97 | -102,97 | 0,00 | 0,00 | 102,97 | 0,00 |
| 21 | Erträge aus internen Leistungen | 0,00 | 0,00 | 0,00 | 0,00 | 0,00 | 0,00 | 0,00 | 0,00 |
| | 38110000 Erträge aus internen Leistungsbeziehungen | 0,00 | 0,00 | 0,00 | 0,00 | 0,00 | 0,00 | 0,00 | 0,00 |
| 22 | Aufwendungen aus internen Leistungen | 0,00 | 0,00 | 0,00 | 0,00 | 0,00 | 0,00 | 0,00 | 0,00 |
| | 48110000 Aufwendungen aus internen Leistungsbeziehungen | 0,00 | 0,00 | 0,00 | 0,00 | 0,00 | 0,00 | 0,00 | 0,00 |
| 23 | kalkulatorische Kosten | 0,00 | 0,00 | 0,00 | 0,00 | 0,00 | 0,00 | 0,00 | 0,00 |
| 24 | Kalkulatorisches Ergebnis (Saldo aus Nummern 21 bis 23) | 0,00 | 0,00 | 0,00 | 0,00 | 0,00 | 0,00 | 0,00 | 0,00 |
| 25 | Nettoressourcenbedarf/-überschuss (Summe aus Nummern 20 und 24) | 0,00 | 0,00 | -102,97 | -102,97 | 0,00 | 0,00 | 102,97 | 0,00 |

Gemeinde Hohberg 2021

Teilhaushalt 5 Bauen, Friedhof, Infrastruktur und Umwelt Hauptamtsleitung und SGBL "Bauen"

| | | |
|---|---|---|
| Produktbereich | 55 | Natur- und Landschaftspflege, Friedhofswesen |
| Produktgruppe | 5510 | Öffentliches Grün/Landschaftsbau |
| Unterprodukt | 55100235 | Spielplatz "Badestrand" Niederschopfheim |

## Teilfinanzrechung mit Planvergleich

| Nr. | | Ergebnis 2020 EUR | Fort-geschriebener Ansatz 2021 EUR | Ergebnis 2021 EUR | Vergleich Ergebnis / Ansatz (Sp. 3-2) EUR | Ergänz. Festlegungen im HH-Vollzug EUR | Ermächti-gungsübertra-gung aus 2020 EUR | verfügbare Mittel abzgl. Ergebnis EUR | Ermächti-gungsübertra-gung ins Folgejahr EUR |
|---|---|---|---|---|---|---|---|---|---|
| | | 1 | 2 | 3 | 4 | 5 | 6 | 7 | 8 |
| 1 | Summe der Einzahlungen aus laufender Verwaltungstätigkeit (ohne außerordentliche zahlungswirksame Erträge aus Vermögensveräußerung) | 0,00 | 0,00 | 0,00 | 0,00 | 0,00 | 0,00 | 0,00 | 0,00 |
| 2 | Summe der Auszahlungen aus laufender Verwaltungstätigkeit | 0,00 | 0,00 | 102,97 | 102,97 | 0,00 | 0,00 | -102,97 | 0,00 |
| 3 | Anteiliger Zahlungsmittelüberschuss/-bedarf des Ergebnishaushalts (Saldo aus Nummer 1 und 2) | 0,00 | 0,00 | -102,97 | -102,97 | 0,00 | 0,00 | 102,97 | 0,00 |
| 4 | Einzahlungen aus Investitionszuwendungen | 0,00 | 0,00 | 0,00 | 0,00 | 0,00 | 0,00 | 0,00 | 0,00 |
| 5 | Einzahlungen aus Investitionsbeiträgen und ähnlichen Entgelten für Investitionstätigkeit | 0,00 | 0,00 | 0,00 | 0,00 | 0,00 | 0,00 | 0,00 | 0,00 |
| 6 | Einzahlungen aus der Veräußerung von Sachvermögen | 0,00 | 0,00 | 0,00 | 0,00 | 0,00 | 0,00 | 0,00 | 0,00 |
| 7 | Einzahlungen aus der Veräußerung von Finanzvermögen | 0,00 | 0,00 | 0,00 | 0,00 | 0,00 | 0,00 | 0,00 | 0,00 |
| 8 | Einzahlungen für sonstige Investitionstätigkeit | 0,00 | 0,00 | 0,00 | 0,00 | 0,00 | 0,00 | 0,00 | 0,00 |
| 9 | Summe der Einzahlungen aus Investitionstätigkeit (Summe aus Nummer 4 bis 8) | 0,00 | 0,00 | 0,00 | 0,00 | 0,00 | 0,00 | 0,00 | 0,00 |
| 10 | Auszahlungen für den Erwerb von Grundstücken und Gebäuden | 0,00 | 0,00 | 0,00 | 0,00 | 0,00 | 0,00 | 0,00 | 0,00 |
| 11 | Auszahlungen für Baumaßnahmen | 0,00 | 0,00 | 0,00 | 0,00 | 0,00 | 0,00 | 0,00 | 0,00 |
| 12 | Auszahlungen für den Erwerb von beweglichem Sachvermögen | 0,00 | 0,00 | 0,00 | 0,00 | 0,00 | 0,00 | 0,00 | 0,00 |
| 13 | Auszahlungen für den Erwerb von Finanzvermögen | 0,00 | 0,00 | 0,00 | 0,00 | 0,00 | 0,00 | 0,00 | 0,00 |
| 14 | Auszahlungen für Investitionsförderungsmaßnahmen | 0,00 | 0,00 | 0,00 | 0,00 | 0,00 | 0,00 | 0,00 | 0,00 |
| 15 | Auszahlungen für den Erwerb von immateriellen Vermögensgegenständen | 0,00 | 0,00 | 0,00 | 0,00 | 0,00 | 0,00 | 0,00 | 0,00 |
| 16 | Summe der Auszahlungen aus Investitionstätigkeit (Summe aus Nummer 10 bis 15) | 0,00 | 0,00 | 0,00 | 0,00 | 0,00 | 0,00 | 0,00 | 0,00 |
| 17 | Anteiliger Finanzierungsmittelüberschuss/-bedarf aus Investitionstätigkeit (Saldo aus Nummer 9 und 16) | 0,00 | 0,00 | 0,00 | 0,00 | 0,00 | 0,00 | 0,00 | 0,00 |
| 18 | Anteiliger Finanzierungsmittelüberschuss/-bedarf (Saldo aus Nummern 3 und 17) | 0,00 | 0,00 | -102,97 | -102,97 | 0,00 | 0,00 | 102,97 | 0,00 |

Gemeinde Hohberg 2021

Teilhaushalt 5 Bauen, Friedhof, Infrastruktur und Umwelt — Hauptamtsleitung und SGBL "Bauen"

| | | |
|---|---|---|
| Produktbereich | 55 | Natur- und Landschaftspflege, Friedhofswesen |
| Produktgruppe | 5520 | Gewässerschutz/Öffentliche Gewässer/Wasserbauliche Anlagen |
| Unterprodukt | 55200100 | Anlagen und kommunaler Gewässer (inkl. Hochwasserschutz) |

## Teilergebnisrechnung mit Planvergleich

| Nr. | | Ergebnis 2020 EUR | Fort-geschriebener Ansatz 2021 EUR | Ergebnis 2021 EUR | Vergleich Ergebnis / Ansatz (Sp. 3-2) EUR | Ergänz. Festlegungen im HH-Vollzug EUR | Ermächti-gungsübertra-gung aus 2020 EUR | verfügbare Mittel abzgl. Ergebnis EUR | Ermächti-gungsübertra-gung ins Folgejahr EUR |
|---|---|---|---|---|---|---|---|---|---|
| | | 1 | 2 | 3 | 4 | 5 | 6 | 7 | 8 |
| 1 | Steuern und ähnliche Abgaben | 0,00 | 0,00 | 0,00 | 0,00 | 0,00 | 0,00 | 0,00 | 0,00 |
| 2 | Zuweisungen und Zuwendungen, Umlagen | 0,00 | 42.000,00 | 39.400,00 | -2.600,00 | 0,00 | 0,00 | 2.600,00 | 0,00 |
| | 31410000 Zuweisungen und Zuschüsse für laufende Zwecke vom Land | 0,00 | 42.000,00 | 39.400,00 | -2.600,00 | 0,00 | 0,00 | 2.600,00 | 0,00 |
| | 31610000 Erträge aus der Auflösung von Sonderposten aus Zuwendungen | 0,00 | 0,00 | 0,00 | 0,00 | 0,00 | 0,00 | 0,00 | 0,00 |
| 3 | Aufgelöste Investitionszuwendungen und -beiträge | 0,00 | 0,00 | 0,00 | 0,00 | 0,00 | 0,00 | 0,00 | 0,00 |
| | 31610000 Erträge aus der Auflösung von Sonderposten aus Zuwendungen | 0,00 | 0,00 | 0,00 | 0,00 | 0,00 | 0,00 | 0,00 | 0,00 |
| 4 | Sonstige Transfererträge | 0,00 | 0,00 | 0,00 | 0,00 | 0,00 | 0,00 | 0,00 | 0,00 |
| 5 | Entgelte für öffentliche Leistungen oder Einrichtungen | 0,00 | 0,00 | 0,00 | 0,00 | 0,00 | 0,00 | 0,00 | 0,00 |
| | 33210000 Benutzungsgebühren und ähnliche Entgelte, soweit nicht 3322 | 0,00 | 0,00 | 0,00 | 0,00 | 0,00 | 0,00 | 0,00 | 0,00 |
| 6 | Sonstige privatrechtliche Leistungsentgelte | 0,00 | 0,00 | 0,00 | 0,00 | 0,00 | 0,00 | 0,00 | 0,00 |
| | 34610000 Sonstige privatrechtliche Leistungsentgelte | 0,00 | 0,00 | 0,00 | 0,00 | 0,00 | 0,00 | 0,00 | 0,00 |
| 7 | Kostenerstattungen und Kostenumlagen | 230,00 | 0,00 | 1.508,14 | 1.508,14 | 0,00 | 0,00 | -1.508,14 | 0,00 |
| | 34810000 Erträge aus Kostenerstattungen , Kostenumlagen vom Land | 0,00 | 0,00 | 1.256,14 | 1.256,14 | 0,00 | 0,00 | -1.256,14 | 0,00 |
| | 34850000 Erträge aus Kostenerstattungen , Kostenumlagen von verbundenen Unternehmen, Beteiligungen und Sonder-vermögen | 230,00 | 0,00 | 252,00 | 252,00 | 0,00 | 0,00 | -252,00 | 0,00 |
| 8 | Zinsen und ähnliche Erträge | 0,00 | 0,00 | 0,00 | 0,00 | 0,00 | 0,00 | 0,00 | 0,00 |
| 9 | Aktivierte Eigenleistungen und Bestandsveränderungen | 0,00 | 0,00 | 0,00 | 0,00 | 0,00 | 0,00 | 0,00 | 0,00 |
| 10 | Sonstige ordentliche Erträge | 0,00 | 0,00 | 0,00 | 0,00 | 0,00 | 0,00 | 0,00 | 0,00 |
| | 35810000 Erträge aus Zuschreibungen | 0,00 | 0,00 | 0,00 | 0,00 | 0,00 | 0,00 | 0,00 | 0,00 |
| | 35831100 Erträge aus der Auflösung oder Herabsetzung von Einzelwertberichtigungen auf Forderungen | 0,00 | 0,00 | 0,00 | 0,00 | 0,00 | 0,00 | 0,00 | 0,00 |
| | 35910000 Andere sonstige ordentliche Erträge | 0,00 | 0,00 | 0,00 | 0,00 | 0,00 | 0,00 | 0,00 | 0,00 |
| 11 | Anteilige ordentliche Erträge (Summe aus Nummern 1 bis 10) | 230,00 | 42.000,00 | 40.908,14 | -1.091,86 | 0,00 | 0,00 | 1.091,86 | 0,00 |
| 12 | Personalaufwendungen | 3.967,29 | 2.580,00 | 1.371,39 | -1.208,61 | 0,00 | 0,00 | 1.208,61 | 0,00 |
| | 40110000 Dienstaufwendungen Beamte | 1.074,96 | 1.500,00 | 1.178,67 | -321,33 | 0,00 | 0,00 | 321,33 | 0,00 |
| | 40210000 Beiträge zu Versorgungskassen Beamte | 750,48 | 1.000,00 | 0,00 | -1.000,00 | 0,00 | 0,00 | 1.000,00 | 0,00 |
| | 40410000 Beihilfen und Unterstützungsleistungen für Bedienstete | 78,00 | 80,00 | 90,00 | 10,00 | 0,00 | 0,00 | -10,00 | 0,00 |
| | 40710000 Zuführung zu, bzw. Inanspruchnahme von, Rückstellungen für Altersteilzeit und andere Maßnahmen | 2.063,85 | 0,00 | 102,72 | 102,72 | 0,00 | 0,00 | -102,72 | 0,00 |
| 13 | Versorgungsaufwendungen | 0,00 | 0,00 | 0,00 | 0,00 | 0,00 | 0,00 | 0,00 | 0,00 |
| 14 | Aufwendungen für Sach- und Dienstleistungen | 93.066,34 | 65.100,00 | 30.674,39 | -34.425,61 | 0,00 | 0,00 | 34.425,61 | 0,00 |
| | 42110000 Unterhaltung der Grundstücke und baulichen Anlagen | 72.045,12 | 65.100,00 | 18.470,55 | -46.629,45 | 0,00 | 0,00 | 46.629,45 | 0,00 |
| | 42120000 Unterhaltung des sonstigen unbeweglichen Vermögens | 0,00 | 0,00 | 0,00 | 0,00 | 0,00 | 0,00 | 0,00 | 0,00 |
| | 42400000 Bewirtschaftung der Grundstücke und baulichen Anlagen | 0,00 | 0,00 | 0,00 | 0,00 | 0,00 | 0,00 | 0,00 | 0,00 |
| | 42410100 Aufwendungen für Energie | 0,00 | 0,00 | 0,00 | 0,00 | 0,00 | 0,00 | 0,00 | 0,00 |
| | 42410400 Aufwand für Gebäudereinigung | 0,00 | 0,00 | 0,00 | 0,00 | 0,00 | 0,00 | 0,00 | 0,00 |
| | 42410500 Aufwand für gebäudebezogene Versicherungen | 0,00 | 0,00 | 0,00 | 0,00 | 0,00 | 0,00 | 0,00 | 0,00 |
| | 42410700 Sonstige Bewirtschaftung der Grundstücke und baulichen Anlagen | 0,00 | 0,00 | 0,00 | 0,00 | 0,00 | 0,00 | 0,00 | 0,00 |
| | 42610000 Besondere Aufwendungen für Beschäftigte | 300,00 | 0,00 | 0,00 | 0,00 | 0,00 | 0,00 | 0,00 | 0,00 |
| | 42910000 Aufwendungen für sonstige Sach- und Dienstleis-tungen | 20.721,22 | 0,00 | 12.203,84 | 12.203,84 | 0,00 | 0,00 | -12.203,84 | 0,00 |
| 15 | Abschreibungen | 0,00 | 0,00 | 0,00 | 0,00 | 0,00 | 0,00 | 0,00 | 0,00 |
| | 47110000 Abschreibungen auf immaterielle Vermögensge-genstände und Sachvermögen | 0,00 | 0,00 | 0,00 | 0,00 | 0,00 | 0,00 | 0,00 | 0,00 |
| | 47210000 Abschreibungen auf Finanzvermögen | 0,00 | 0,00 | 0,00 | 0,00 | 0,00 | 0,00 | 0,00 | 0,00 |

Gemeinde Hohberg 2021

Teilhaushalt 5 Bauen, Friedhof, Infrastruktur und Umwelt Hauptamtsleitung und SGBL "Bauen"

| | | |
|---|---|---|
| Produktbereich | 55 | Natur- und Landschaftspflege, Friedhofswesen |
| Produktgruppe | 5520 | Gewässerschutz/Öffentliche Gewässer/Wasserbauliche Anlagen |
| Unterprodukt | 55200100 | Anlagen und kommunaler Gewässer (inkl. Hochwasserschutz) |

| Nr. | | Ergebnis 2020 EUR | Fort-geschriebener Ansatz 2021 EUR | Ergebnis 2021 EUR | Vergleich Ergebnis / Ansatz (Sp. 3-2) EUR | Ergänz. Festlegungen im HH-Vollzug EUR | Ermächti-gungsübertra-gung aus 2020 EUR | verfügbare Mittel abzgl. Ergebnis EUR | Ermächti-gungsübertra-gung ins Folgejahr EUR |
|---|---|---|---|---|---|---|---|---|---|
| | | 1 | 2 | 3 | 4 | 5 | 6 | 7 | 8 |
| | 47220000 Abschreibungen auf Forderungen | 0,00 | 0,00 | 0,00 | 0,00 | 0,00 | 0,00 | 0,00 | 0,00 |
| 16 | Zinsen und ähnliche Aufwendungen | 0,00 | 0,00 | 0,00 | 0,00 | 0,00 | 0,00 | 0,00 | 0,00 |
| 17 | Transferaufwendungen | 1.861,08 | 1.000,00 | 0,00 | -1.000,00 | 0,00 | 0,00 | 1.000,00 | 0,00 |
| | 43110000 Zuweisungen an das Land | 1.861,08 | 1.000,00 | 0,00 | -1.000,00 | 0,00 | 0,00 | 1.000,00 | 0,00 |
| 18 | Sonstige ordentliche Aufwendungen | 0,00 | 0,00 | 0,00 | 0,00 | 0,00 | 0,00 | 0,00 | 0,00 |
| | 44410000 Steuern, Versicherungen, Schadensfälle, Sonderabgaben | 0,00 | 0,00 | 0,00 | 0,00 | 0,00 | 0,00 | 0,00 | 0,00 |
| 19 | Anteilige ordentliche Aufwendungen (Summe aus Nummern 12 bis 18) | 98.894,71 | 68.680,00 | 32.045,78 | -36.634,22 | 0,00 | 0,00 | 36.634,22 | 0,00 |
| 20 | Anteiliges veranschlagtes ordentliches Ergebnis (Saldo aus Nummern 11 und 19) | -98.664,71 | -26.680,00 | 8.862,36 | 35.542,36 | 0,00 | 0,00 | -35.542,36 | 0,00 |
| 21 | Erträge aus internen Leistungen | 0,00 | 0,00 | 0,00 | 0,00 | 0,00 | 0,00 | 0,00 | 0,00 |
| | 38110000 Erträge aus internen Leistungsbeziehungen | 0,00 | 0,00 | 0,00 | 0,00 | 0,00 | 0,00 | 0,00 | 0,00 |
| 22 | Aufwendungen aus internen Leistungen | 80.704,38 | 0,00 | 122.288,24 | 122.288,24 | 0,00 | 0,00 | -122.288,24 | 0,00 |
| | 48110000 Aufwendungen aus internen Leistungsbeziehungen | 80.704,38 | 0,00 | 122.288,24 | 122.288,24 | 0,00 | 0,00 | -122.288,24 | 0,00 |
| 23 | kalkulatorische Kosten | 0,00 | 0,00 | 0,00 | 0,00 | 0,00 | 0,00 | 0,00 | 0,00 |
| 24 | Kalkulatorisches Ergebnis (Saldo aus Nummern 21 bis 23) | -80.704,38 | 0,00 | -122.288,24 | -122.288,24 | 0,00 | 0,00 | 122.288,24 | 0,00 |
| 25 | Nettoressourcenbedarf/-überschuss (Summe aus Nummern 20 und 24) | -179.369,09 | -26.680,00 | -113.425,88 | -86.745,88 | 0,00 | 0,00 | 86.745,88 | 0,00 |

Gemeinde Hohberg 2021

Teilhaushalt 5 Bauen, Friedhof, Infrastruktur und Umwelt — Hauptamtsleitung und SGBL "Bauen"

| | | |
|---|---|---|
| Produktbereich | 55 | Natur- und Landschaftspflege, Friedhofswesen |
| Produktgruppe | 5520 | Gewässerschutz/Öffentliche Gewässer/Wasserbauliche Anlagen |
| Unterprodukt | 55200100 | Anlagen und kommunaler Gewässer (inkl. Hochwasserschutz) |

## Teilfinanzrechung mit Planvergleich

| Nr. | | Ergebnis 2020 EUR | Fort-geschriebener Ansatz 2021 EUR | Ergebnis 2021 EUR | Vergleich Ergebnis / Ansatz (Sp. 3-2) EUR | Ergänz. Festlegungen im HH-Vollzug EUR | Ermächti-gungsübertra-gung aus 2020 EUR | verfügbare Mittel abzgl. Ergebnis EUR | Ermächti-gungsübertra-gung ins Folgejahr EUR |
|---|---|---|---|---|---|---|---|---|---|
| | | 1 | 2 | 3 | 4 | 5 | 6 | 7 | 8 |
| 1 | Summe der Einzahlungen aus laufender Verwaltungstätigkeit (ohne außerordentliche zahlungswirksame Erträge aus Vermögensveräußerung) | 230,00 | 42.000,00 | 40.908,14 | -1.091,86 | 0,00 | 0,00 | 1.091,86 | 0,00 |
| 2 | Summe der Auszahlungen aus laufender Verwaltungstätigkeit | 157.865,43 | 68.680,00 | 175.834,70 | 107.154,70 | 0,00 | 0,00 | -107.154,70 | 0,00 |
| 3 | Anteiliger Zahlungsmittelüberschuss/-bedarf des Ergebnishaushalts (Saldo aus Nummer 1 und 2) | -157.635,43 | -26.680,00 | -134.926,56 | -108.246,56 | 0,00 | 0,00 | 108.246,56 | 0,00 |
| 4 | Einzahlungen aus Investitionszuwendungen | 0,00 | 0,00 | 0,00 | 0,00 | 0,00 | 0,00 | 0,00 | 0,00 |
| | 68100000 Investitionszuweisungen vom Bund | 0,00 | 0,00 | 0,00 | 0,00 | 0,00 | 0,00 | 0,00 | 0,00 |
| | 68110000 Investitionszuweisungen vom Land | 0,00 | 0,00 | 0,00 | 0,00 | 0,00 | 0,00 | 0,00 | 0,00 |
| 5 | Einzahlungen aus Investitionsbeiträgen und ähnlichen Entgelten für Investitionstätigkeit | 0,00 | 0,00 | 0,00 | 0,00 | 0,00 | 0,00 | 0,00 | 0,00 |
| 6 | Einzahlungen aus der Veräußerung von Sachvermögen | 0,00 | 0,00 | 0,00 | 0,00 | 0,00 | 0,00 | 0,00 | 0,00 |
| 7 | Einzahlungen aus der Veräußerung von Finanzvermögen | 0,00 | 0,00 | 0,00 | 0,00 | 0,00 | 0,00 | 0,00 | 0,00 |
| 8 | Einzahlungen für sonstige Investitionstätigkeit | 0,00 | 0,00 | 0,00 | 0,00 | 0,00 | 0,00 | 0,00 | 0,00 |
| 9 | Summe der Einzahlungen aus Investitionstätigkeit (Summe aus Nummer 4 bis 8) | 0,00 | 0,00 | 0,00 | 0,00 | 0,00 | 0,00 | 0,00 | 0,00 |
| 10 | Auszahlungen für den Erwerb von Grundstücken und Gebäuden | 0,00 | 0,00 | 0,00 | 0,00 | 0,00 | 0,00 | 0,00 | 0,00 |
| | 78210000 Auszahlungen für den Erwerb von Grundstücken und Gebäuden | 0,00 | 0,00 | 0,00 | 0,00 | 0,00 | 0,00 | 0,00 | 0,00 |
| 11 | Auszahlungen für Baumaßnahmen | 0,00 | 0,00 | 0,00 | 0,00 | 0,00 | 0,00 | 0,00 | 0,00 |
| | 78730000 Auszahlungen für sonstige Baumaßnahmen | 0,00 | 0,00 | 0,00 | 0,00 | 0,00 | 0,00 | 0,00 | 0,00 |
| 12 | Auszahlungen für den Erwerb von beweglichem Sachvermögen | 0,00 | 0,00 | 0,00 | 0,00 | 0,00 | 0,00 | 0,00 | 0,00 |
| 13 | Auszahlungen für den Erwerb von Finanzvermögen | 0,00 | 0,00 | 0,00 | 0,00 | 0,00 | 0,00 | 0,00 | 0,00 |
| | 78530000 Auszahlungen für den Erwerb von Beteiligungen an Zweckverbänden und sonstigen Anteilsrechten | 0,00 | 0,00 | 0,00 | 0,00 | 0,00 | 0,00 | 0,00 | 0,00 |
| 14 | Auszahlungen für Investitionsförderungsmaßnahmen | 0,00 | 0,00 | 0,00 | 0,00 | 0,00 | 0,00 | 0,00 | 0,00 |
| | 78100000 Zuweisungen und Zuschüsse für Investitionen an Bund | 0,00 | 0,00 | 0,00 | 0,00 | 0,00 | 0,00 | 0,00 | 0,00 |
| | 78110000 Zuweisungen und Zuschüsse für Investitionen an Land | 0,00 | 0,00 | 0,00 | 0,00 | 0,00 | 0,00 | 0,00 | 0,00 |
| 15 | Auszahlungen für den Erwerb von immateriellen Vermögensgegenständen | 0,00 | 0,00 | 0,00 | 0,00 | 0,00 | 0,00 | 0,00 | 0,00 |
| 16 | Summe der Auszahlungen aus Investitionstätigkeit (Summe aus Nummer 10 bis 15) | 0,00 | 0,00 | 0,00 | 0,00 | 0,00 | 0,00 | 0,00 | 0,00 |
| 17 | Anteiliger Finanzierungsmittelüberschuss/-bedarf aus Investitionstätigkeit (Saldo aus Nummer 9 und 16) | 0,00 | 0,00 | 0,00 | 0,00 | 0,00 | 0,00 | 0,00 | 0,00 |
| 18 | Anteiliger Finanzierungsmittelüberschuss/-bedarf (Saldo aus Nummern 3 und 17) | -157.635,43 | -26.680,00 | -134.926,56 | -108.246,56 | 0,00 | 0,00 | 108.246,56 | 0,00 |

Gemeinde Hohberg 2021

Teilhaushalt 5 Bauen, Friedhof, Infrastruktur und Umwelt — Hauptamtsleitung und SGBL "Bauen"

| | | |
|---|---|---|
| Produktbereich | 55 | Natur- und Landschaftspflege, Friedhofswesen |
| Produktgruppe | 5520 | Gewässerschutz/Öffentliche Gewässer/Wasserbauliche Anlagen |
| Unterprodukt | 55200110 | Hochwasserrückhaltebecken Diersburg |

## Teilergebnisrechnung mit Planvergleich

| Nr. | | Ergebnis 2020 EUR | Fort-geschriebener Ansatz 2021 EUR | Ergebnis 2021 EUR | Vergleich Ergebnis / Ansatz (Sp. 3-2) EUR | Ergänz. Festlegungen im HH-Vollzug EUR | Ermächti-gungsübertra-gung aus 2020 EUR | verfügbare Mittel abzgl. Ergebnis EUR | Ermächti-gungsübertra-gung ins Folgejahr EUR |
|---|---|---|---|---|---|---|---|---|---|
| | | 1 | 2 | 3 | 4 | 5 | 6 | 7 | 8 |
| 1 | Steuern und ähnliche Abgaben | 0,00 | 0,00 | 0,00 | 0,00 | 0,00 | 0,00 | 0,00 | 0,00 |
| 2 | Zuweisungen und Zuwendungen, Umlagen | 37.320,23 | 37.300,00 | 37.448,00 | 148,00 | 0,00 | 0,00 | -148,00 | 0,00 |
| | 31610000 Erträge aus der Auflösung von Sonderposten aus Zuwendungen | 37.320,23 | 37.300,00 | 37.448,00 | 148,00 | 0,00 | 0,00 | -148,00 | 0,00 |
| 3 | Aufgelöste Investitionszuwendungen und -beiträge | 37.320,23 | 37.300,00 | 37.448,00 | 148,00 | 0,00 | 0,00 | -148,00 | 0,00 |
| | 31610000 Erträge aus der Auflösung von Sonderposten aus Zuwendungen | 37.320,23 | 37.300,00 | 37.448,00 | 148,00 | 0,00 | 0,00 | -148,00 | 0,00 |
| 4 | Sonstige Transfererträge | 0,00 | 0,00 | 0,00 | 0,00 | 0,00 | 0,00 | 0,00 | 0,00 |
| 5 | Entgelte für öffentliche Leistungen oder Einrichtungen | 0,00 | 0,00 | 0,00 | 0,00 | 0,00 | 0,00 | 0,00 | 0,00 |
| 6 | Sonstige privatrechtliche Leistungsentgelte | 0,00 | 0,00 | 0,00 | 0,00 | 0,00 | 0,00 | 0,00 | 0,00 |
| 7 | Kostenerstattungen und Kostenumlagen | 76,00 | 0,00 | 84,00 | 84,00 | 0,00 | 0,00 | -84,00 | 0,00 |
| | 34850000 Erträge aus Kostenerstattungen , Kostenumlagen von verbundenen Unternehmen, Beteiligungen und Sonder-vermögen | 76,00 | 0,00 | 84,00 | 84,00 | 0,00 | 0,00 | -84,00 | 0,00 |
| 8 | Zinsen und ähnliche Erträge | 0,00 | 0,00 | 0,00 | 0,00 | 0,00 | 0,00 | 0,00 | 0,00 |
| 9 | Aktivierte Eigenleistungen und Bestandsveränderungen | 0,00 | 0,00 | 0,00 | 0,00 | 0,00 | 0,00 | 0,00 | 0,00 |
| 10 | Sonstige ordentliche Erträge | 0,00 | 0,00 | 0,00 | 0,00 | 0,00 | 0,00 | 0,00 | 0,00 |
| | 35810000 Erträge aus Zuschreibungen | 0,00 | 0,00 | 0,00 | 0,00 | 0,00 | 0,00 | 0,00 | 0,00 |
| | 35831100 Erträge aus der Auflösung oder Herabsetzung von Einzelwertberichtigungen auf Forderungen | 0,00 | 0,00 | 0,00 | 0,00 | 0,00 | 0,00 | 0,00 | 0,00 |
| | 35910000 Andere sonstige ordentliche Erträge | 0,00 | 0,00 | 0,00 | 0,00 | 0,00 | 0,00 | 0,00 | 0,00 |
| 11 | Anteilige ordentliche Erträge (Summe aus Nummern 1 bis 10) | 74.716,46 | 74.600,00 | 74.980,00 | 380,00 | 0,00 | 0,00 | -380,00 | 0,00 |
| 12 | Personalaufwendungen | 1.341,12 | 860,00 | 457,15 | -402,85 | 0,00 | 0,00 | 402,85 | 0,00 |
| | 40110000 Dienstaufwendungen Beamte | 358,32 | 500,00 | 392,91 | -107,09 | 0,00 | 0,00 | 107,09 | 0,00 |
| | 40210000 Beiträge zu Versorgungskassen Beamte | 250,16 | 330,00 | 0,00 | -330,00 | 0,00 | 0,00 | 330,00 | 0,00 |
| | 40410000 Beihilfen und Unterstützungsleistungen für Bedienstete | 26,00 | 30,00 | 30,00 | 0,00 | 0,00 | 0,00 | 0,00 | 0,00 |
| | 40710000 Zuführung zu, bzw. Inanspruchnahme von, Rückstellungen für Altersteilzeit und andere Maßnahmen | 706,64 | 0,00 | 34,24 | 34,24 | 0,00 | 0,00 | -34,24 | 0,00 |
| 13 | Versorgungsaufwendungen | 0,00 | 0,00 | 0,00 | 0,00 | 0,00 | 0,00 | 0,00 | 0,00 |
| 14 | Aufwendungen für Sach- und Dienstleistungen | 8.224,06 | 8.970,00 | 10.691,26 | 1.721,26 | 0,00 | 0,00 | -1.721,26 | 0,00 |
| | 42110000 Unterhaltung der Grundstücke und baulichen Anlagen | 5.665,46 | 6.300,00 | 7.791,71 | 1.491,71 | 0,00 | 0,00 | -1.491,71 | 0,00 |
| | 42410100 Aufwendungen für Energie | 1.403,06 | 1.500,00 | 1.781,94 | 281,94 | 0,00 | 0,00 | -281,94 | 0,00 |
| | 42410300 Aufwand für Abwasserbeseitigung und Wasser-versorgung | 0,00 | 0,00 | 7,70 | 7,70 | 0,00 | 0,00 | -7,70 | 0,00 |
| | 42410400 Aufwand für Gebäudereinigung | 0,00 | 0,00 | 0,00 | 0,00 | 0,00 | 0,00 | 0,00 | 0,00 |
| | 42410500 Aufwand für gebäudebezogene Versicherungen | 1.113,76 | 1.120,00 | 1.109,91 | -10,09 | 0,00 | 0,00 | 10,09 | 0,00 |
| | 42410700 Sonstige Bewirtschaftung der Grundstücke und baulichen Anlagen | 41,78 | 50,00 | 0,00 | -50,00 | 0,00 | 0,00 | 50,00 | 0,00 |
| 15 | Abschreibungen | 52.141,65 | 25.500,00 | 52.009,00 | 26.509,00 | 0,00 | 0,00 | -26.509,00 | 0,00 |
| | 47110000 Abschreibungen auf immaterielle Vermögensge-genstände und Sachvermögen | 52.141,65 | 25.500,00 | 52.009,00 | 26.509,00 | 0,00 | 0,00 | -26.509,00 | 0,00 |
| | 47220000 Abschreibungen auf Forderungen | 0,00 | 0,00 | 0,00 | 0,00 | 0,00 | 0,00 | 0,00 | 0,00 |
| 16 | Zinsen und ähnliche Aufwendungen | 0,00 | 0,00 | 0,00 | 0,00 | 0,00 | 0,00 | 0,00 | 0,00 |
| 17 | Transferaufwendungen | 0,00 | 0,00 | 0,00 | 0,00 | 0,00 | 0,00 | 0,00 | 0,00 |
| 18 | Sonstige ordentliche Aufwendungen | 517,02 | 500,00 | 536,08 | 36,08 | 0,00 | 0,00 | -36,08 | 0,00 |
| | 44310000 Geschäftsaufwendungen | 517,02 | 500,00 | 536,08 | 36,08 | 0,00 | 0,00 | -36,08 | 0,00 |
| | 44921000 Nachpassivierung, Aufwendungen aus Inventur-differenzen aus Vorräten (Mengen- u. Preisdifferenz) | 0,00 | 0,00 | 0,00 | 0,00 | 0,00 | 0,00 | 0,00 | 0,00 |
| 19 | Anteilige ordentliche Aufwendungen (Summe aus Nummern 12 bis 18) | 62.223,85 | 35.830,00 | 63.693,49 | 27.863,49 | 0,00 | 0,00 | -27.863,49 | 0,00 |
| 20 | Anteiliges veranschlagtes ordentliches Ergebnis (Saldo aus Nummern 11 und 19) | 12.492,61 | 38.770,00 | 11.286,51 | -27.483,49 | 0,00 | 0,00 | 27.483,49 | 0,00 |
| 21 | Erträge aus internen Leistungen | 0,00 | 0,00 | 0,00 | 0,00 | 0,00 | 0,00 | 0,00 | 0,00 |
| | 38110000 Erträge aus internen Leistungsbeziehungen | 0,00 | 0,00 | 0,00 | 0,00 | 0,00 | 0,00 | 0,00 | 0,00 |

Gemeinde Hohberg 2021

Teilhaushalt 5 Bauen, Friedhof, Infrastruktur und Umwelt Hauptamtsleitung und SGBL "Bauen"

| | | |
|---|---|---|
| Produktbereich | 55 | Natur- und Landschaftspflege, Friedhofswesen |
| Produktgruppe | 5520 | Gewässerschutz/Öffentliche Gewässer/Wasserbauliche Anlagen |
| Unterprodukt | 55200110 | Hochwasserrückhaltebecken Diersburg |

| Nr. | | Ergebnis 2020 EUR | Fort-geschriebener Ansatz 2021 EUR | Ergebnis 2021 EUR | Vergleich Ergebnis / Ansatz (Sp. 3-2) EUR | Ergänz. Festlegungen im HH-Vollzug EUR | Ermächti-gungsübertra-gung aus 2020 EUR | verfügbare Mittel abzgl. Ergebnis EUR | Ermächti-gungsübertra-gung ins Folgejahr EUR |
|---|---|---|---|---|---|---|---|---|---|
| | | 1 | 2 | 3 | 4 | 5 | 6 | 7 | 8 |
| 22 | Aufwendungen aus internen Leistungen | 16.711,42 | 0,00 | 11.334,98 | 11.334,98 | 0,00 | 0,00 | -11.334,98 | 0,00 |
| | 48110000 Aufwendungen aus internen Leistungsbeziehungen | 16.711,42 | 0,00 | 11.334,98 | 11.334,98 | 0,00 | 0,00 | -11.334,98 | 0,00 |
| 23 | kalkulatorische Kosten | 0,00 | 0,00 | 0,00 | 0,00 | 0,00 | 0,00 | 0,00 | 0,00 |
| 24 | Kalkulatorisches Ergebnis (Saldo aus Nummern 21 bis 23) | -16.711,42 | 0,00 | -11.334,98 | -11.334,98 | 0,00 | 0,00 | 11.334,98 | 0,00 |
| 25 | Nettoressourcenbedarf/-überschuss (Summe aus Nummern 20 und 24) | -4.218,81 | 38.770,00 | -48,47 | -38.818,47 | 0,00 | 0,00 | 38.818,47 | 0,00 |

Gemeinde Hohberg 2021

Teilhaushalt 5 Bauen, Friedhof, Infrastruktur und Umwelt — Hauptamtsleitung und SGBL "Bauen"

| | | |
|---|---|---|
| Produktbereich | 55 | Natur- und Landschaftspflege, Friedhofswesen |
| Produktgruppe | 5520 | Gewässerschutz/Öffentliche Gewässer/Wasserbauliche Anlagen |
| Unterprodukt | 55200110 | Hochwasserrückhaltebecken Diersburg |

## Teilfinanzrechung mit Planvergleich

| Nr. | | Ergebnis 2020 EUR | Fort-geschriebener Ansatz 2021 EUR | Ergebnis 2021 EUR | Vergleich Ergebnis / Ansatz (Sp. 3-2) EUR | Ergänz. Festlegungen im HH-Vollzug EUR | Ermächti-gungsübertra-gung aus 2020 EUR | verfügbare Mittel abzgl. Ergebnis EUR | Ermächti-gungsübertra-gung ins Folgejahr EUR |
|---|---|---|---|---|---|---|---|---|---|
| | | 1 | 2 | 3 | 4 | 5 | 6 | 7 | 8 |
| 1 | Summe der Einzahlungen aus laufender Verwaltungstätigkeit (ohne außerordentliche zahlungswirksame Erträge aus Vermögensveräußerung) | 76,00 | 0,00 | 84,00 | 84,00 | 0,00 | 0,00 | -84,00 | 0,00 |
| 2 | Summe der Auszahlungen aus laufender Verwaltungstätigkeit | 26.755,11 | 10.330,00 | 21.377,99 | 11.047,99 | 0,00 | 0,00 | -11.047,99 | 0,00 |
| 3 | Anteiliger Zahlungsmittelüberschuss/-bedarf des Ergebnishaushalts (Saldo aus Nummer 1 und 2) | -26.679,11 | -10.330,00 | -21.293,99 | -10.963,99 | 0,00 | 0,00 | 10.963,99 | 0,00 |
| 4 | Einzahlungen aus Investitionszuwendungen | 0,00 | 0,00 | 5.800,00 | 5.800,00 | 0,00 | 0,00 | -5.800,00 | 0,00 |
| | 68100000 Investitionszuweisungen vom Bund | 0,00 | 0,00 | 0,00 | 0,00 | 0,00 | 0,00 | 0,00 | 0,00 |
| | 68110000 Investitionszuweisungen vom Land | 0,00 | 0,00 | 5.800,00 | 5.800,00 | 0,00 | 0,00 | -5.800,00 | 0,00 |
| 5 | Einzahlungen aus Investitionsbeiträgen und ähnlichen Entgelten für Investitionstätigkeit | 0,00 | 0,00 | 0,00 | 0,00 | 0,00 | 0,00 | 0,00 | 0,00 |
| 6 | Einzahlungen aus der Veräußerung von Sachvermögen | 10.370,71 | 0,00 | 0,00 | 0,00 | 0,00 | 0,00 | 0,00 | 0,00 |
| | 68210000 Einzahlungen aus der Veräußerung von Grundstücken und Gebäuden | 10.370,71 | 0,00 | 0,00 | 0,00 | 0,00 | 0,00 | 0,00 | 0,00 |
| 7 | Einzahlungen aus der Veräußerung von Finanzvermögen | 0,00 | 0,00 | 0,00 | 0,00 | 0,00 | 0,00 | 0,00 | 0,00 |
| 8 | Einzahlungen für sonstige Investitionstätigkeit | 0,00 | 0,00 | 0,00 | 0,00 | 0,00 | 0,00 | 0,00 | 0,00 |
| 9 | Summe der Einzahlungen aus Investitionstätigkeit (Summe aus Nummer 4 bis 8) | 10.370,71 | 0,00 | 5.800,00 | 5.800,00 | 0,00 | 0,00 | -5.800,00 | 0,00 |
| 10 | Auszahlungen für den Erwerb von Grundstücken und Gebäuden | 0,00 | 0,00 | 0,00 | 0,00 | 0,00 | 0,00 | 0,00 | 0,00 |
| | 78210000 Auszahlungen für den Erwerb von Grundstücken und Gebäuden | 0,00 | 0,00 | 0,00 | 0,00 | 0,00 | 0,00 | 0,00 | 0,00 |
| 11 | Auszahlungen für Baumaßnahmen | 0,00 | 0,00 | 0,00 | 0,00 | 0,00 | 0,00 | 0,00 | 0,00 |
| | 78710000 Auszahlungen für Hochbaumaßnahmen | 0,00 | 0,00 | 0,00 | 0,00 | 0,00 | 0,00 | 0,00 | 0,00 |
| | 78730000 Auszahlungen für sonstige Baumaßnahmen | 0,00 | 0,00 | 0,00 | 0,00 | 0,00 | 0,00 | 0,00 | 0,00 |
| 12 | Auszahlungen für den Erwerb von beweglichem Sachvermögen | 0,00 | 0,00 | 0,00 | 0,00 | 0,00 | 0,00 | 0,00 | 0,00 |
| | 78312000 Auszahlungen für den Erwerb von beweglichen Vermögensgegenständen oberhalb der Wertgrenze nach § 38 Abs. 4 GemHVO | 0,00 | 0,00 | 0,00 | 0,00 | 0,00 | 0,00 | 0,00 | 0,00 |
| 13 | Auszahlungen für den Erwerb von Finanzvermögen | 0,00 | 0,00 | 0,00 | 0,00 | 0,00 | 0,00 | 0,00 | 0,00 |
| 14 | Auszahlungen für Investitionsförderungsmaßnahmen | 0,00 | 0,00 | 0,00 | 0,00 | 0,00 | 0,00 | 0,00 | 0,00 |
| | 78100000 Zuweisungen und Zuschüsse für Investitionen an Bund | 0,00 | 0,00 | 0,00 | 0,00 | 0,00 | 0,00 | 0,00 | 0,00 |
| | 78110000 Zuweisungen und Zuschüsse für Investitionen an Land | 0,00 | 0,00 | 0,00 | 0,00 | 0,00 | 0,00 | 0,00 | 0,00 |
| 15 | Auszahlungen für den Erwerb von immateriellen Vermögensgegenständen | 0,00 | 0,00 | 0,00 | 0,00 | 0,00 | 0,00 | 0,00 | 0,00 |
| 16 | Summe der Auszahlungen aus Investitionstätigkeit (Summe aus Nummer 10 bis 15) | 0,00 | 0,00 | 0,00 | 0,00 | 0,00 | 0,00 | 0,00 | 0,00 |
| 17 | Anteiliger Finanzierungsmittelüberschuss/-bedarf aus Investitionstätigkeit (Saldo aus Nummer 9 und 16) | 10.370,71 | 0,00 | 5.800,00 | 5.800,00 | 0,00 | 0,00 | -5.800,00 | 0,00 |
| 18 | Anteiliger Finanzierungsmittelüberschuss/-bedarf (Saldo aus Nummern 3 und 17) | -16.308,40 | -10.330,00 | -15.493,99 | -5.163,99 | 0,00 | 0,00 | 5.163,99 | 0,00 |

Gemeinde Hohberg 2021

Teilhaushalt 5 Bauen, Friedhof, Infrastruktur und Umwelt — Hauptamtsleitung und SGBL "Bauen"

| | | |
|---|---|---|
| Produktbereich | 55 | Natur- und Landschaftspflege, Friedhofswesen |
| Produktgruppe | 5520 | Gewässerschutz/Öffentliche Gewässer/Wasserbauliche Anlagen |
| Unterprodukt | 55200130 | Hochwasserrückhaltebecken Niederschopfheim |

## Teilergebnisrechnung mit Planvergleich

| Nr. | | Ergebnis 2020 EUR | Fort-geschriebener Ansatz 2021 EUR | Ergebnis 2021 EUR | Vergleich Ergebnis / Ansatz (Sp. 3-2) EUR | Ergänz. Festlegungen im HH-Vollzug EUR | Ermächti-gungsübertra-gung aus 2020 EUR | verfügbare Mittel abzgl. Ergebnis EUR | Ermächti-gungsübertra-gung ins Folgejahr EUR |
|---|---|---|---|---|---|---|---|---|---|
| | | 1 | 2 | 3 | 4 | 5 | 6 | 7 | 8 |
| 1 | Steuern und ähnliche Abgaben | 0,00 | 0,00 | 0,00 | 0,00 | 0,00 | 0,00 | 0,00 | 0,00 |
| 2 | Zuweisungen und Zuwendungen, Umlagen | 34.811,72 | 34.800,00 | 34.812,00 | 12,00 | 0,00 | 0,00 | -12,00 | 0,00 |
| | 31610000 Erträge aus der Auflösung von Sonderposten aus Zuwendungen | 34.811,72 | 34.800,00 | 34.812,00 | 12,00 | 0,00 | 0,00 | -12,00 | 0,00 |
| 3 | Aufgelöste Investitionszuwendungen und -beiträge | 34.811,72 | 34.800,00 | 34.812,00 | 12,00 | 0,00 | 0,00 | -12,00 | 0,00 |
| | 31610000 Erträge aus der Auflösung von Sonderposten aus Zuwendungen | 34.811,72 | 34.800,00 | 34.812,00 | 12,00 | 0,00 | 0,00 | -12,00 | 0,00 |
| 4 | Sonstige Transfererträge | 0,00 | 0,00 | 0,00 | 0,00 | 0,00 | 0,00 | 0,00 | 0,00 |
| 5 | Entgelte für öffentliche Leistungen oder Einrichtungen | 0,00 | 0,00 | 0,00 | 0,00 | 0,00 | 0,00 | 0,00 | 0,00 |
| 6 | Sonstige privatrechtliche Leistungsentgelte | 0,00 | 0,00 | 0,00 | 0,00 | 0,00 | 0,00 | 0,00 | 0,00 |
| 7 | Kostenerstattungen und Kostenumlagen | 76,00 | 0,00 | 84,00 | 84,00 | 0,00 | 0,00 | -84,00 | 0,00 |
| | 34850000 Erträge aus Kostenerstattungen , Kostenumlagen von verbundenen Unternehmen, Beteiligungen und Sonder-vermögen | 76,00 | 0,00 | 84,00 | 84,00 | 0,00 | 0,00 | -84,00 | 0,00 |
| 8 | Zinsen und ähnliche Erträge | 0,00 | 0,00 | 0,00 | 0,00 | 0,00 | 0,00 | 0,00 | 0,00 |
| 9 | Aktivierte Eigenleistungen und Bestandsveränderungen | 0,00 | 0,00 | 0,00 | 0,00 | 0,00 | 0,00 | 0,00 | 0,00 |
| 10 | Sonstige ordentliche Erträge | 0,00 | 0,00 | 0,00 | 0,00 | 0,00 | 0,00 | 0,00 | 0,00 |
| | 35810000 Erträge aus Zuschreibungen | 0,00 | 0,00 | 0,00 | 0,00 | 0,00 | 0,00 | 0,00 | 0,00 |
| | 35831100 Erträge aus der Auflösung oder Herabsetzung von Einzelwertberichtigungen auf Forderungen | 0,00 | 0,00 | 0,00 | 0,00 | 0,00 | 0,00 | 0,00 | 0,00 |
| | 35910000 Andere sonstige ordentliche Erträge | 0,00 | 0,00 | 0,00 | 0,00 | 0,00 | 0,00 | 0,00 | 0,00 |
| 11 | Anteilige ordentliche Erträge (Summe aus Nummern 1 bis 10) | 69.699,44 | 69.600,00 | 69.708,00 | 108,00 | 0,00 | 0,00 | -108,00 | 0,00 |
| 12 | Personalaufwendungen | 897,17 | 860,00 | 457,15 | -402,85 | 0,00 | 0,00 | 402,85 | 0,00 |
| | 40110000 Dienstaufwendungen Beamte | 358,32 | 500,00 | 392,91 | -107,09 | 0,00 | 0,00 | 107,09 | 0,00 |
| | 40210000 Beiträge zu Versorgungskassen Beamte | 250,16 | 330,00 | 0,00 | -330,00 | 0,00 | 0,00 | 330,00 | 0,00 |
| | 40410000 Beihilfen und Unterstützungsleistungen für Bedienstete | 26,00 | 30,00 | 30,00 | 0,00 | 0,00 | 0,00 | 0,00 | 0,00 |
| | 40710000 Zuführung zu, bzw. Inanspruchnahme von, Rückstellungen für Altersteilzeit und andere Maßnahmen | 262,69 | 0,00 | 34,24 | 34,24 | 0,00 | 0,00 | -34,24 | 0,00 |
| 13 | Versorgungsaufwendungen | 0,00 | 0,00 | 0,00 | 0,00 | 0,00 | 0,00 | 0,00 | 0,00 |
| 14 | Aufwendungen für Sach- und Dienstleistungen | 13.800,36 | 9.340,00 | 14.931,25 | 5.591,25 | 0,00 | 0,00 | -5.591,25 | 0,00 |
| | 42110000 Unterhaltung der Grundstücke und baulichen Anlagen | 10.752,09 | 6.300,00 | 12.748,03 | 6.448,03 | 0,00 | 0,00 | -6.448,03 | 0,00 |
| | 42410100 Aufwendungen für Energie | 721,17 | 700,00 | 822,50 | 122,50 | 0,00 | 0,00 | -122,50 | 0,00 |
| | 42410400 Aufwand für Gebäudereinigung | 0,00 | 0,00 | 0,00 | 0,00 | 0,00 | 0,00 | 0,00 | 0,00 |
| | 42410500 Aufwand für gebäudebezogene Versicherungen | 2.273,61 | 2.280,00 | 1.360,72 | -919,28 | 0,00 | 0,00 | 919,28 | 0,00 |
| | 42410700 Sonstige Bewirtschaftung der Grundstücke und baulichen Anlagen | 53,49 | 60,00 | 0,00 | -60,00 | 0,00 | 0,00 | 60,00 | 0,00 |
| 15 | Abschreibungen | 42.495,09 | 42.500,00 | 43.103,91 | 603,91 | 0,00 | 0,00 | -603,91 | 0,00 |
| | 47110000 Abschreibungen auf immaterielle Vermögensge-genstände und Sachvermögen | 42.495,09 | 42.500,00 | 43.103,91 | 603,91 | 0,00 | 0,00 | -603,91 | 0,00 |
| | 47220000 Abschreibungen auf Forderungen | 0,00 | 0,00 | 0,00 | 0,00 | 0,00 | 0,00 | 0,00 | 0,00 |
| 16 | Zinsen und ähnliche Aufwendungen | 0,00 | 0,00 | 0,00 | 0,00 | 0,00 | 0,00 | 0,00 | 0,00 |
| 17 | Transferaufwendungen | 0,00 | 0,00 | 0,00 | 0,00 | 0,00 | 0,00 | 0,00 | 0,00 |
| 18 | Sonstige ordentliche Aufwendungen | 1.303,68 | 500,00 | 683,33 | 183,33 | 0,00 | 0,00 | -183,33 | 0,00 |
| | 44290000 Sonstige Aufwendungen für die Inanspruchnah-me von Rechten und Diensten | 690,20 | 0,00 | 0,00 | 0,00 | 0,00 | 0,00 | 0,00 | 0,00 |
| | 44310000 Geschäftsaufwendungen | 613,48 | 500,00 | 683,33 | 183,33 | 0,00 | 0,00 | -183,33 | 0,00 |
| | 44921000 Nachpassivierung, Aufwendungen aus Inventur-differenzen aus Vorräten (Mengen- u. Preisdifferenz) | 0,00 | 0,00 | 0,00 | 0,00 | 0,00 | 0,00 | 0,00 | 0,00 |
| 19 | Anteilige ordentliche Aufwendungen (Summe aus Nummern 12 bis 18) | 58.496,30 | 53.200,00 | 59.175,64 | 5.975,64 | 0,00 | 0,00 | -5.975,64 | 0,00 |
| 20 | Anteiliges veranschlagtes ordentliches Ergebnis (Saldo aus Nummern 11 und 19) | 11.203,14 | 16.400,00 | 10.532,36 | -5.867,64 | 0,00 | 0,00 | 5.867,64 | 0,00 |
| 21 | Erträge aus internen Leistungen | 0,00 | 0,00 | 0,00 | 0,00 | 0,00 | 0,00 | 0,00 | 0,00 |
| | 38110000 Erträge aus internen Leistungsbeziehungen | 0,00 | 0,00 | 0,00 | 0,00 | 0,00 | 0,00 | 0,00 | 0,00 |

Gemeinde Hohberg 2021

Teilhaushalt 5 Bauen, Friedhof, Infrastruktur und Umwelt Hauptamtsleitung und SGBL "Bauen"

| | | |
|---|---|---|
| Produktbereich | 55 | Natur- und Landschaftspflege, Friedhofswesen |
| Produktgruppe | 5520 | Gewässerschutz/Öffentliche Gewässer/Wasserbauliche Anlagen |
| Unterprodukt | 55200130 | Hochwasserrückhaltebecken Niederschopfheim |

| Nr. | | Ergebnis 2020 EUR | Fort-geschriebener Ansatz 2021 EUR | Ergebnis 2021 EUR | Vergleich Ergebnis / Ansatz (Sp. 3-2) EUR | Ergänz. Festlegungen im HH-Vollzug EUR | Ermächti-gungsübertra-gung aus 2020 EUR | verfügbare Mittel abzgl. Ergebnis EUR | Ermächti-gungsübertra-gung ins Folgejahr EUR |
|---|---|---|---|---|---|---|---|---|---|
| | | 1 | 2 | 3 | 4 | 5 | 6 | 7 | 8 |
| 22 | Aufwendungen aus internen Leistungen | 9.824,44 | 0,00 | 18.805,42 | 18.805,42 | 0,00 | 0,00 | -18.805,42 | 0,00 |
| | 48110000 Aufwendungen aus internen Leistungsbeziehungen | 9.824,44 | 0,00 | 18.805,42 | 18.805,42 | 0,00 | 0,00 | -18.805,42 | 0,00 |
| 23 | kalkulatorische Kosten | 0,00 | 0,00 | 0,00 | 0,00 | 0,00 | 0,00 | 0,00 | 0,00 |
| 24 | Kalkulatorisches Ergebnis (Saldo aus Nummern 21 bis 23) | -9.824,44 | 0,00 | -18.805,42 | -18.805,42 | 0,00 | 0,00 | 18.805,42 | 0,00 |
| 25 | Nettoressourcenbedarf/-überschuss (Summe aus Nummern 20 und 24) | 1.378,70 | 16.400,00 | -8.273,06 | -24.673,06 | 0,00 | 0,00 | 24.673,06 | 0,00 |

Gemeinde Hohberg 2021

Teilhaushalt 5 Bauen, Friedhof, Infrastruktur und Umwelt — Hauptamtsleitung und SGBL "Bauen"

| | | |
|---|---|---|
| Produktbereich | 55 | Natur- und Landschaftspflege, Friedhofswesen |
| Produktgruppe | 5520 | Gewässerschutz/Öffentliche Gewässer/Wasserbauliche Anlagen |
| Unterprodukt | 55200130 | Hochwasserrückhaltebecken Niederschopfheim |

## Teilfinanzrechung mit Planvergleich

| Nr. | | Ergebnis 2020 EUR | Fort-geschriebener Ansatz 2021 EUR | Ergebnis 2021 EUR | Vergleich Ergebnis / Ansatz (Sp. 3-2) EUR | Ergänz. Festlegungen im HH-Vollzug EUR | Ermächti-gungsübertra-gung aus 2020 EUR | verfügbare Mittel abzgl. Ergebnis EUR | Ermächti-gungsübertra-gung ins Folgejahr EUR |
|---|---|---|---|---|---|---|---|---|---|
| | | 1 | 2 | 3 | 4 | 5 | 6 | 7 | 8 |
| 1 | Summe der Einzahlungen aus laufender Verwaltungstätigkeit (ohne außerordentliche zahlungswirksame Erträge aus Vermögensveräußerung) | 76,00 | 0,00 | 84,00 | 84,00 | 0,00 | 0,00 | -84,00 | 0,00 |
| 2 | Summe der Auszahlungen aus laufender Verwaltungstätigkeit | 25.057,72 | 10.700,00 | 36.102,01 | 25.402,01 | 0,00 | 0,00 | -25.402,01 | 0,00 |
| 3 | Anteiliger Zahlungsmittelüberschuss/-bedarf des Ergebnishaushalts (Saldo aus Nummer 1 und 2) | -24.981,72 | -10.700,00 | -36.018,01 | -25.318,01 | 0,00 | 0,00 | 25.318,01 | 0,00 |
| 4 | Einzahlungen aus Investitionszuwendungen | 0,00 | 16.000,00 | 0,00 | -16.000,00 | 0,00 | 0,00 | 16.000,00 | 0,00 |
| | 68100000 Investitionszuweisungen vom Bund | 0,00 | 0,00 | 0,00 | 0,00 | 0,00 | 0,00 | 0,00 | 0,00 |
| | 68110000 Investitionszuweisungen vom Land | 0,00 | 16.000,00 | 0,00 | -16.000,00 | 0,00 | 0,00 | 16.000,00 | 0,00 |
| 5 | Einzahlungen aus Investitionsbeiträgen und ähnlichen Entgelten für Investitionstätigkeit | 0,00 | 0,00 | 0,00 | 0,00 | 0,00 | 0,00 | 0,00 | 0,00 |
| 6 | Einzahlungen aus der Veräußerung von Sachvermögen | 0,00 | 0,00 | 0,00 | 0,00 | 0,00 | 0,00 | 0,00 | 0,00 |
| 7 | Einzahlungen aus der Veräußerung von Finanzvermögen | 0,00 | 0,00 | 0,00 | 0,00 | 0,00 | 0,00 | 0,00 | 0,00 |
| 8 | Einzahlungen für sonstige Investitionstätigkeit | 0,00 | 0,00 | 0,00 | 0,00 | 0,00 | 0,00 | 0,00 | 0,00 |
| 9 | Summe der Einzahlungen aus Investitionstätigkeit (Summe aus Nummer 4 bis 8) | 0,00 | 16.000,00 | 0,00 | -16.000,00 | 0,00 | 0,00 | 16.000,00 | 0,00 |
| 10 | Auszahlungen für den Erwerb von Grundstücken und Gebäuden | 0,00 | 0,00 | 0,00 | 0,00 | 0,00 | 0,00 | 0,00 | 0,00 |
| | 78210000 Auszahlungen für den Erwerb von Grundstücken und Gebäuden | 0,00 | 0,00 | 0,00 | 0,00 | 0,00 | 0,00 | 0,00 | 0,00 |
| 11 | Auszahlungen für Baumaßnahmen | 0,00 | 23.000,00 | 0,00 | -23.000,00 | 0,00 | 0,00 | 23.000,00 | 0,00 |
| | 78710000 Auszahlungen für Hochbaumaßnahmen | 0,00 | 23.000,00 | 0,00 | -23.000,00 | 0,00 | 0,00 | 23.000,00 | 0,00 |
| | 78720000 Auszahlungen für Tiefbaumaßnahmen | 0,00 | 0,00 | 0,00 | 0,00 | 0,00 | 0,00 | 0,00 | 0,00 |
| | 78730000 Auszahlungen für sonstige Baumaßnahmen | 0,00 | 0,00 | 0,00 | 0,00 | 0,00 | 0,00 | 0,00 | 0,00 |
| 12 | Auszahlungen für den Erwerb von beweglichem Sachvermögen | 0,00 | 0,00 | 7.296,91 | 7.296,91 | 0,00 | 0,00 | -7.296,91 | 0,00 |
| | 78312000 Auszahlungen für den Erwerb von beweglichen Vermögensgegenständen oberhalb der Wertgrenze nach § 38 Abs. 4 GemHVO | 0,00 | 0,00 | 7.296,91 | 7.296,91 | 0,00 | 0,00 | -7.296,91 | 0,00 |
| 13 | Auszahlungen für den Erwerb von Finanzvermögen | 0,00 | 0,00 | 0,00 | 0,00 | 0,00 | 0,00 | 0,00 | 0,00 |
| 14 | Auszahlungen für Investitionsförderungsmaßnahmen | 0,00 | 0,00 | 0,00 | 0,00 | 0,00 | 0,00 | 0,00 | 0,00 |
| | 78100000 Zuweisungen und Zuschüsse für Investitionen an Bund | 0,00 | 0,00 | 0,00 | 0,00 | 0,00 | 0,00 | 0,00 | 0,00 |
| | 78110000 Zuweisungen und Zuschüsse für Investitionen an Land | 0,00 | 0,00 | 0,00 | 0,00 | 0,00 | 0,00 | 0,00 | 0,00 |
| 15 | Auszahlungen für den Erwerb von immateriellen Vermögensgegenständen | 0,00 | 0,00 | 0,00 | 0,00 | 0,00 | 0,00 | 0,00 | 0,00 |
| 16 | Summe der Auszahlungen aus Investitionstätigkeit (Summe aus Nummer 10 bis 15) | 0,00 | 23.000,00 | 7.296,91 | -15.703,09 | 0,00 | 0,00 | 15.703,09 | 0,00 |
| 17 | Anteiliger Finanzierungsmittelüberschuss/-bedarf aus Investitionstätigkeit (Saldo aus Nummer 9 und 16) | 0,00 | -7.000,00 | -7.296,91 | -296,91 | 0,00 | 0,00 | 296,91 | 0,00 |
| 18 | Anteiliger Finanzierungsmittelüberschuss/-bedarf (Saldo aus Nummern 3 und 17) | -24.981,72 | -17.700,00 | -43.314,92 | -25.614,92 | 0,00 | 0,00 | 25.614,92 | 0,00 |

Gemeinde Hohberg 2021

Teilhaushalt 5 Bauen, Friedhof, Infrastruktur und Umwelt Hauptamtsleitung und SGBL "Bauen"

| | | |
|---|---|---|
| Produktbereich | 55 | Natur- und Landschaftspflege, Friedhofswesen |
| Produktgruppe | 5520 | Gewässerschutz/Öffentliche Gewässer/Wasserbauliche Anlagen |
| Unterprodukt | 55200130 | Hochwasserrückhaltebecken Niederschopfheim |

Finanzrechnung der Investitionsmaßnahmen

| Nr. | | Ergebnis 2020 EUR | Fort-geschriebener Ansatz 2021 EUR | Ergebnis 2021 EUR | Vergleich Ergebnis / Ansatz (Sp. 3-2) EUR | Ergänz. Festlegungen im HH-Vollzug EUR | Ermächti-gungsübertra-gung aus 2020 EUR | verfügbare Mittel abzgl. Ergebnis EUR | Ermächti-gungsübertra-gung ins Folgejahr EUR |
|---|---|---|---|---|---|---|---|---|---|
| | | 1 | 2 | 3 | 4 | 5 | 6 | 7 | 8 |
| Investitionen oberhalb der festgesetzten Wertgrenze | | | | | | | | | |
| 55200130202001 Probebestauung Hochwasserrückhalte-becken Niederschopfheim | | | | | | | | | |
| 55200130.68110000 | Zuschuss FrWw | 0,00 | 0,00 | 0,00 | 0,00 | 0,00 | 0,00 | 0,00 | 0,00 |
| 55200130.78730000 | | 0,00 | 0,00 | 0,00 | 0,00 | 0,00 | 0,00 | 0,00 | 0,00 |
| 55200130202101 Durchführung Probestau HWRB Nieder-schopfheim | | | | | | | | | |
| 55200130.68110000 | | 0,00 | 16.000,00 | 0,00 | -16.000,00 | 0,00 | 0,00 | 16.000,00 | 0,00 |
| 55200130.78710000 | | 0,00 | 23.000,00 | 0,00 | -23.000,00 | 0,00 | 0,00 | 23.000,00 | 0,00 |

Gemeinde Hohberg 2021

Teilhaushalt 5 Bauen, Friedhof, Infrastruktur und Umwelt — Hauptamtsleitung und SGBL "Bauen"

| | | |
|---|---|---|
| Produktbereich | 55 | Natur- und Landschaftspflege, Friedhofswesen |
| Produktgruppe | 5520 | Gewässerschutz/Öffentliche Gewässer/Wasserbauliche Anlagen |
| Unterprodukt | 55200300 | Konzeptionen zum Gewässerschutz |

## Teilergebnisrechnung mit Planvergleich

| Nr. | | Ergebnis 2020 EUR | Fort-geschriebener Ansatz 2021 EUR | Ergebnis 2021 EUR | Vergleich Ergebnis / Ansatz (Sp. 3-2) EUR | Ergänz. Festlegungen im HH-Vollzug EUR | Ermächti-gungsübertra-gung aus 2020 EUR | verfügbare Mittel abzgl. Ergebnis EUR | Ermächti-gungsübertra-gung ins Folgejahr EUR |
|---|---|---|---|---|---|---|---|---|---|
| | | 1 | 2 | 3 | 4 | 5 | 6 | 7 | 8 |
| 1 | Steuern und ähnliche Abgaben | 0,00 | 0,00 | 0,00 | 0,00 | 0,00 | 0,00 | 0,00 | 0,00 |
| 2 | Zuweisungen und Zuwendungen, Umlagen | 0,00 | 0,00 | 0,00 | 0,00 | 0,00 | 0,00 | 0,00 | 0,00 |
| 3 | Aufgelöste Investitionszuwendungen und -beiträge | 0,00 | 0,00 | 0,00 | 0,00 | 0,00 | 0,00 | 0,00 | 0,00 |
| 4 | Sonstige Transfererträge | 0,00 | 0,00 | 0,00 | 0,00 | 0,00 | 0,00 | 0,00 | 0,00 |
| 5 | Entgelte für öffentliche Leistungen oder Einrichtungen | 0,00 | 0,00 | 0,00 | 0,00 | 0,00 | 0,00 | 0,00 | 0,00 |
| 6 | Sonstige privatrechtliche Leistungsentgelte | 0,00 | 0,00 | 0,00 | 0,00 | 0,00 | 0,00 | 0,00 | 0,00 |
| 7 | Kostenerstattungen und Kostenumlagen | 0,00 | 0,00 | 0,00 | 0,00 | 0,00 | 0,00 | 0,00 | 0,00 |
| 8 | Zinsen und ähnliche Erträge | 0,00 | 0,00 | 0,00 | 0,00 | 0,00 | 0,00 | 0,00 | 0,00 |
| 9 | Aktivierte Eigenleistungen und Bestandsveränderungen | 0,00 | 0,00 | 0,00 | 0,00 | 0,00 | 0,00 | 0,00 | 0,00 |
| 10 | Sonstige ordentliche Erträge | 0,00 | 0,00 | 0,00 | 0,00 | 0,00 | 0,00 | 0,00 | 0,00 |
| | 35831100 Erträge aus der Auflösung oder Herabsetzung von Einzelwertberichtigungen auf Forderungen | 0,00 | 0,00 | 0,00 | 0,00 | 0,00 | 0,00 | 0,00 | 0,00 |
| | 35910000 Andere sonstige ordentliche Erträge | 0,00 | 0,00 | 0,00 | 0,00 | 0,00 | 0,00 | 0,00 | 0,00 |
| 11 | Anteilige ordentliche Erträge (Summe aus Nummern 1 bis 10) | 0,00 | 0,00 | 0,00 | 0,00 | 0,00 | 0,00 | 0,00 | 0,00 |
| 12 | Personalaufwendungen | 0,00 | 0,00 | 0,00 | 0,00 | 0,00 | 0,00 | 0,00 | 0,00 |
| 13 | Versorgungsaufwendungen | 0,00 | 0,00 | 0,00 | 0,00 | 0,00 | 0,00 | 0,00 | 0,00 |
| 14 | Aufwendungen für Sach- und Dienstleistungen | 0,00 | 0,00 | 0,00 | 0,00 | 0,00 | 0,00 | 0,00 | 0,00 |
| 15 | Abschreibungen | 0,00 | 0,00 | 0,00 | 0,00 | 0,00 | 0,00 | 0,00 | 0,00 |
| | 47220000 Abschreibungen auf Forderungen | 0,00 | 0,00 | 0,00 | 0,00 | 0,00 | 0,00 | 0,00 | 0,00 |
| 16 | Zinsen und ähnliche Aufwendungen | 0,00 | 0,00 | 0,00 | 0,00 | 0,00 | 0,00 | 0,00 | 0,00 |
| | 45130000 Zinsaufwendungen an Zweckverbände, Gemeindeverwaltungsverbände und dgl. | 0,00 | 0,00 | 0,00 | 0,00 | 0,00 | 0,00 | 0,00 | 0,00 |
| 17 | Transferaufwendungen | 18.000,00 | 20.000,00 | 17.000,00 | -3.000,00 | 0,00 | 0,00 | 3.000,00 | 0,00 |
| | 43730000 Allgemeine Umlagen an Zweckverbände und dgl. | 18.000,00 | 20.000,00 | 17.000,00 | -3.000,00 | 0,00 | 0,00 | 3.000,00 | 0,00 |
| 18 | Sonstige ordentliche Aufwendungen | 0,00 | 0,00 | 0,00 | 0,00 | 0,00 | 0,00 | 0,00 | 0,00 |
| 19 | Anteilige ordentliche Aufwendungen (Summe aus Nummern 12 bis 18) | 18.000,00 | 20.000,00 | 17.000,00 | -3.000,00 | 0,00 | 0,00 | 3.000,00 | 0,00 |
| 20 | Anteiliges veranschlagtes ordentliches Ergebnis (Saldo aus Nummern 11 und 19) | -18.000,00 | -20.000,00 | -17.000,00 | 3.000,00 | 0,00 | 0,00 | -3.000,00 | 0,00 |
| 21 | Erträge aus internen Leistungen | 0,00 | 0,00 | 0,00 | 0,00 | 0,00 | 0,00 | 0,00 | 0,00 |
| | 38110000 Erträge aus internen Leistungsbeziehungen | 0,00 | 0,00 | 0,00 | 0,00 | 0,00 | 0,00 | 0,00 | 0,00 |
| 22 | Aufwendungen aus internen Leistungen | 0,00 | 0,00 | 0,00 | 0,00 | 0,00 | 0,00 | 0,00 | 0,00 |
| | 48110000 Aufwendungen aus internen Leistungsbeziehungen | 0,00 | 0,00 | 0,00 | 0,00 | 0,00 | 0,00 | 0,00 | 0,00 |
| 23 | kalkulatorische Kosten | 0,00 | 0,00 | 0,00 | 0,00 | 0,00 | 0,00 | 0,00 | 0,00 |
| 24 | Kalkulatorisches Ergebnis (Saldo aus Nummern 21 bis 23) | 0,00 | 0,00 | 0,00 | 0,00 | 0,00 | 0,00 | 0,00 | 0,00 |
| 25 | Nettoressourcenbedarf/-überschuss (Summe aus Nummern 20 und 24) | -18.000,00 | -20.000,00 | -17.000,00 | 3.000,00 | 0,00 | 0,00 | -3.000,00 | 0,00 |

Gemeinde Hohberg 2021

Teilhaushalt 5 Bauen, Friedhof, Infrastruktur und Umwelt Hauptamtsleitung und SGBL "Bauen"

| | | |
|---|---|---|
| Produktbereich | 55 | Natur- und Landschaftspflege, Friedhofswesen |
| Produktgruppe | 5520 | Gewässerschutz/Öffentliche Gewässer/Wasserbauliche Anlagen |
| Unterprodukt | 55200300 | Konzeptionen zum Gewässerschutz |

## Teilfinanzrechung mit Planvergleich

| Nr. | | Ergebnis 2020 EUR | Fort-geschriebener Ansatz 2021 EUR | Ergebnis 2021 EUR | Vergleich Ergebnis / Ansatz (Sp. 3-2) EUR | Ergänz. Festlegungen im HH-Vollzug EUR | Ermächti-gungsübertra-gung aus 2020 EUR | verfügbare Mittel abzgl. Ergebnis EUR | Ermächti-gungsübertra-gung ins Folgejahr EUR |
|---|---|---|---|---|---|---|---|---|---|
| | | 1 | 2 | 3 | 4 | 5 | 6 | 7 | 8 |
| 1 | Summe der Einzahlungen aus laufender Verwaltungstätigkeit (ohne außerordentliche zahlungswirksame Erträge aus Vermögensveräußerung) | 0,00 | 0,00 | 0,00 | 0,00 | 0,00 | 0,00 | 0,00 | 0,00 |
| 2 | Summe der Auszahlungen aus laufender Verwaltungstätigkeit | 22.509,27 | 20.000,00 | 17.000,00 | -3.000,00 | 0,00 | 0,00 | 3.000,00 | 0,00 |
| 3 | Anteiliger Zahlungsmittelüberschuss/-bedarf des Ergebnishaushalts (Saldo aus Nummer 1 und 2) | -22.509,27 | -20.000,00 | -17.000,00 | 3.000,00 | 0,00 | 0,00 | -3.000,00 | 0,00 |
| 4 | Einzahlungen aus Investitionszuwendungen | 0,00 | 0,00 | 0,00 | 0,00 | 0,00 | 0,00 | 0,00 | 0,00 |
| 5 | Einzahlungen aus Investitionsbeiträgen und ähnlichen Entgelten für Investitionstätigkeit | 0,00 | 0,00 | 0,00 | 0,00 | 0,00 | 0,00 | 0,00 | 0,00 |
| 6 | Einzahlungen aus der Veräußerung von Sachvermögen | 0,00 | 0,00 | 0,00 | 0,00 | 0,00 | 0,00 | 0,00 | 0,00 |
| 7 | Einzahlungen aus der Veräußerung von Finanzvermögen | 0,00 | 0,00 | 0,00 | 0,00 | 0,00 | 0,00 | 0,00 | 0,00 |
| 8 | Einzahlungen für sonstige Investitionstätigkeit | 0,00 | 0,00 | 0,00 | 0,00 | 0,00 | 0,00 | 0,00 | 0,00 |
| 9 | Summe der Einzahlungen aus Investitionstätigkeit (Summe aus Nummer 4 bis 8) | 0,00 | 0,00 | 0,00 | 0,00 | 0,00 | 0,00 | 0,00 | 0,00 |
| 10 | Auszahlungen für den Erwerb von Grundstücken und Gebäuden | 0,00 | 0,00 | 0,00 | 0,00 | 0,00 | 0,00 | 0,00 | 0,00 |
| 11 | Auszahlungen für Baumaßnahmen | 0,00 | 0,00 | 0,00 | 0,00 | 0,00 | 0,00 | 0,00 | 0,00 |
| 12 | Auszahlungen für den Erwerb von beweglichem Sachvermögen | 0,00 | 0,00 | 0,00 | 0,00 | 0,00 | 0,00 | 0,00 | 0,00 |
| 13 | Auszahlungen für den Erwerb von Finanzvermögen | 0,00 | 6.500,00 | 0,00 | -6.500,00 | 0,00 | 0,00 | 6.500,00 | 0,00 |
| | 78530000 Auszahlungen für den Erwerb von Beteiligungen an Zweckverbänden und sonstigen Anteilsrechten | 0,00 | 6.500,00 | 0,00 | -6.500,00 | 0,00 | 0,00 | 6.500,00 | 0,00 |
| 14 | Auszahlungen für Investitionsförderungsmaßnahmen | 0,00 | 0,00 | 0,00 | 0,00 | 0,00 | 0,00 | 0,00 | 0,00 |
| 15 | Auszahlungen für den Erwerb von immateriellen Vermögensgegenständen | 0,00 | 0,00 | 0,00 | 0,00 | 0,00 | 0,00 | 0,00 | 0,00 |
| 16 | Summe der Auszahlungen aus Investitionstätigkeit (Summe aus Nummer 10 bis 15) | 0,00 | 6.500,00 | 0,00 | -6.500,00 | 0,00 | 0,00 | 6.500,00 | 0,00 |
| 17 | Anteiliger Finanzierungsmittelüberschuss/-bedarf aus Investitionstätigkeit (Saldo aus Nummer 9 und 16) | 0,00 | -6.500,00 | 0,00 | 6.500,00 | 0,00 | 0,00 | -6.500,00 | 0,00 |
| 18 | Anteiliger Finanzierungsmittelüberschuss/-bedarf (Saldo aus Nummern 3 und 17) | -22.509,27 | -26.500,00 | -17.000,00 | 9.500,00 | 0,00 | 0,00 | -9.500,00 | 0,00 |

Gemeinde Hohberg 2021

Teilhaushalt 5 Bauen, Friedhof, Infrastruktur und Umwelt Hauptamtsleitung und SGBL "Bauen"

| | | |
|---|---|---|
| Produktbereich | 55 | Natur- und Landschaftspflege, Friedhofswesen |
| Produktgruppe | 5520 | Gewässerschutz/Öffentliche Gewässer/Wasserbauliche Anlagen |
| Unterprodukt | 55200300 | Konzeptionen zum Gewässerschutz |

Finanzrechnung der Investitionsmaßnahmen

| Nr. | Ergebnis 2020 EUR | Fort-geschriebener Ansatz 2021 EUR | Ergebnis 2021 EUR | Vergleich Ergebnis / Ansatz (Sp. 3-2) EUR | Ergänz. Festlegungen im HH-Vollzug EUR | Ermächti-gungsübertra-gung aus 2020 EUR | verfügbare Mittel abzgl. Ergebnis EUR | Ermächti-gungsübertra-gung ins Folgejahr EUR |
|---|---|---|---|---|---|---|---|---|
| | 1 | 2 | 3 | 4 | 5 | 6 | 7 | 8 |
| Investitionen oberhalb der festgesetzten Wertgrenze | | | | | | | | |
| 55200300202001 Tilgungsumlage Zweckverband Hochwasserschutz Schuttermündung | | | | | | | | |
| 55200300.78530000 | 0,00 | 0,00 | 0,00 | 0,00 | 0,00 | 0,00 | 0,00 | 0,00 |
| 55200300202101 Tilgungsumlage ZV Hochwasserschutz Schuttermündung | | | | | | | | |
| 55200300.78530000 | 0,00 | 6.500,00 | 0,00 | -6.500,00 | 0,00 | 0,00 | 6.500,00 | 0,00 |

Gemeinde Hohberg 2021

Teilhaushalt 5 Bauen, Friedhof, Infrastruktur und Umwelt — Hauptamtsleitung und SGBL "Bauen"

| | | |
|---|---|---|
| Produktbereich | 55 | Natur- und Landschaftspflege, Friedhofswesen |
| Produktgruppe | 5530 | Friedhofs- und Bestattungswesen |
| Unterprodukt | 55300000 | Friedhofs- und Bestattungswesen |

## Teilergebnisrechnung mit Planvergleich

| Nr. | | Ergebnis 2020 EUR | Fort-geschriebener Ansatz 2021 EUR | Ergebnis 2021 EUR | Vergleich Ergebnis / Ansatz (Sp. 3-2) EUR | Ergänz. Festlegungen im HH-Vollzug EUR | Ermächti-gungsübertra-gung aus 2020 EUR | verfügbare Mittel abzgl. Ergebnis EUR | Ermächti-gungsübertra-gung ins Folgejahr EUR |
|---|---|---|---|---|---|---|---|---|---|
| | | 1 | 2 | 3 | 4 | 5 | 6 | 7 | 8 |
| 1 | Steuern und ähnliche Abgaben | 0,00 | 0,00 | 0,00 | 0,00 | 0,00 | 0,00 | 0,00 | 0,00 |
| 2 | Zuweisungen und Zuwendungen, Umlagen | 0,00 | 0,00 | 0,00 | 0,00 | 0,00 | 0,00 | 0,00 | 0,00 |
| | 31480000 Zuweisungen und Zuschüsse für laufende Zwecke von übrigen Bereichen | 0,00 | 0,00 | 0,00 | 0,00 | 0,00 | 0,00 | 0,00 | 0,00 |
| | 31610000 Erträge aus der Auflösung von Sonderposten aus Zuwendungen | 0,00 | 0,00 | 0,00 | 0,00 | 0,00 | 0,00 | 0,00 | 0,00 |
| 3 | Aufgelöste Investitionszuwendungen und -beiträge | 0,00 | 0,00 | 0,00 | 0,00 | 0,00 | 0,00 | 0,00 | 0,00 |
| | 31610000 Erträge aus der Auflösung von Sonderposten aus Zuwendungen | 0,00 | 0,00 | 0,00 | 0,00 | 0,00 | 0,00 | 0,00 | 0,00 |
| 4 | Sonstige Transfererträge | 0,00 | 0,00 | 0,00 | 0,00 | 0,00 | 0,00 | 0,00 | 0,00 |
| 5 | Entgelte für öffentliche Leistungen oder Einrichtungen | 0,00 | 0,00 | 0,00 | 0,00 | 0,00 | 0,00 | 0,00 | 0,00 |
| | 33110000 Verwaltungsgebühren | 0,00 | 0,00 | 0,00 | 0,00 | 0,00 | 0,00 | 0,00 | 0,00 |
| | 33210000 Benutzungsgebühren und ähnliche Entgelte, soweit nicht 3322 | 0,00 | 0,00 | 0,00 | 0,00 | 0,00 | 0,00 | 0,00 | 0,00 |
| 6 | Sonstige privatrechtliche Leistungsentgelte | 0,00 | 0,00 | 0,00 | 0,00 | 0,00 | 0,00 | 0,00 | 0,00 |
| | 34610000 Sonstige privatrechtliche Leistungsentgelte | 0,00 | 0,00 | 0,00 | 0,00 | 0,00 | 0,00 | 0,00 | 0,00 |
| 7 | Kostenerstattungen und Kostenumlagen | 0,00 | 0,00 | 0,00 | 0,00 | 0,00 | 0,00 | 0,00 | 0,00 |
| 8 | Zinsen und ähnliche Erträge | 0,00 | 0,00 | 0,00 | 0,00 | 0,00 | 0,00 | 0,00 | 0,00 |
| 9 | Aktivierte Eigenleistungen und Bestandsveränderungen | 0,00 | 0,00 | 0,00 | 0,00 | 0,00 | 0,00 | 0,00 | 0,00 |
| 10 | Sonstige ordentliche Erträge | 0,00 | 0,00 | 0,00 | 0,00 | 0,00 | 0,00 | 0,00 | 0,00 |
| | 35831100 Erträge aus der Auflösung oder Herabsetzung von Einzelwertberichtigungen auf Forderungen | 0,00 | 0,00 | 0,00 | 0,00 | 0,00 | 0,00 | 0,00 | 0,00 |
| | 35910000 Andere sonstige ordentliche Erträge | 0,00 | 0,00 | 0,00 | 0,00 | 0,00 | 0,00 | 0,00 | 0,00 |
| 11 | Anteilige ordentliche Erträge (Summe aus Nummern 1 bis 10) | 0,00 | 0,00 | 0,00 | 0,00 | 0,00 | 0,00 | 0,00 | 0,00 |
| 12 | Personalaufwendungen | 4.847,06 | 0,00 | 2.186,04 | 2.186,04 | 0,00 | 0,00 | -2.186,04 | 0,00 |
| | 40120000 Dienstaufwendungen Arbeitnehmer | 0,00 | 0,00 | 0,00 | 0,00 | 0,00 | 0,00 | 0,00 | 0,00 |
| | 40220000 Beiträge zu Versorgungskassen Arbeitnehmer | 0,00 | 0,00 | 0,00 | 0,00 | 0,00 | 0,00 | 0,00 | 0,00 |
| | 40310000 Beiträge zur gesetzlichen Sozialversicherung Beamte | 0,00 | 0,00 | 0,00 | 0,00 | 0,00 | 0,00 | 0,00 | 0,00 |
| | 40320000 Beiträge zur gesetzlichen Sozialversicherung Arbeitnehmer | 1.506,36 | 0,00 | 2.186,04 | 2.186,04 | 0,00 | 0,00 | -2.186,04 | 0,00 |
| | 40710000 Zuführung zu, bzw. Inanspruchnahme von, Rückstellungen für Altersteilzeit und andere Maßnahmen | 3.340,70 | 0,00 | 0,00 | 0,00 | 0,00 | 0,00 | 0,00 | 0,00 |
| 13 | Versorgungsaufwendungen | 0,00 | 0,00 | 0,00 | 0,00 | 0,00 | 0,00 | 0,00 | 0,00 |
| 14 | Aufwendungen für Sach- und Dienstleistungen | 0,00 | 0,00 | 0,00 | 0,00 | 0,00 | 0,00 | 0,00 | 0,00 |
| | 42110000 Unterhaltung der Grundstücke und baulichen Anlagen | 0,00 | 0,00 | 0,00 | 0,00 | 0,00 | 0,00 | 0,00 | 0,00 |
| | 42210000 Unterhaltung des beweglichen Vermögens | 0,00 | 0,00 | 0,00 | 0,00 | 0,00 | 0,00 | 0,00 | 0,00 |
| | 42410500 Aufwand für gebäudebezogene Versicherungen | 0,00 | 0,00 | 0,00 | 0,00 | 0,00 | 0,00 | 0,00 | 0,00 |
| | 42510000 Haltung von Fahrzeugen | 0,00 | 0,00 | 0,00 | 0,00 | 0,00 | 0,00 | 0,00 | 0,00 |
| 15 | Abschreibungen | 0,00 | 0,00 | 0,00 | 0,00 | 0,00 | 0,00 | 0,00 | 0,00 |
| | 47110000 Abschreibungen auf immaterielle Vermögensgegenstände und Sachvermögen | 0,00 | 0,00 | 0,00 | 0,00 | 0,00 | 0,00 | 0,00 | 0,00 |
| | 47220000 Abschreibungen auf Forderungen | 0,00 | 0,00 | 0,00 | 0,00 | 0,00 | 0,00 | 0,00 | 0,00 |
| 16 | Zinsen und ähnliche Aufwendungen | 0,00 | 0,00 | 0,00 | 0,00 | 0,00 | 0,00 | 0,00 | 0,00 |
| 17 | Transferaufwendungen | 0,00 | 0,00 | 0,00 | 0,00 | 0,00 | 0,00 | 0,00 | 0,00 |
| 18 | Sonstige ordentliche Aufwendungen | 0,00 | 0,00 | 0,00 | 0,00 | 0,00 | 0,00 | 0,00 | 0,00 |
| | 44290000 Sonstige Aufwendungen für die Inanspruchnahme von Rechten und Diensten | 0,00 | 0,00 | 0,00 | 0,00 | 0,00 | 0,00 | 0,00 | 0,00 |
| | 44410000 Steuern, Versicherungen, Schadensfälle, Sonderabgaben | 0,00 | 0,00 | 0,00 | 0,00 | 0,00 | 0,00 | 0,00 | 0,00 |
| 19 | Anteilige ordentliche Aufwendungen (Summe aus Nummern 12 bis 18) | 4.847,06 | 0,00 | 2.186,04 | 2.186,04 | 0,00 | 0,00 | -2.186,04 | 0,00 |
| 20 | Anteiliges veranschlagtes ordentliches Ergebnis (Saldo aus Nummern 11 und 19) | -4.847,06 | 0,00 | -2.186,04 | -2.186,04 | 0,00 | 0,00 | 2.186,04 | 0,00 |
| 21 | Erträge aus internen Leistungen | 0,00 | 0,00 | 0,00 | 0,00 | 0,00 | 0,00 | 0,00 | 0,00 |

Gemeinde Hohberg 2021

Teilhaushalt 5 Bauen, Friedhof, Infrastruktur und Umwelt Hauptamtsleitung und SGBL "Bauen"

| | | |
|---|---|---|
| Produktbereich | 55 | Natur- und Landschaftspflege, Friedhofswesen |
| Produktgruppe | 5530 | Friedhofs- und Bestattungswesen |
| Unterprodukt | 55300000 | Friedhofs- und Bestattungswesen |

| Nr. | | Ergebnis 2020 EUR | Fort-geschriebener Ansatz 2021 EUR | Ergebnis 2021 EUR | Vergleich Ergebnis / Ansatz (Sp. 3-2) EUR | Ergänz. Festlegungen im HH-Vollzug EUR | Ermächti-gungsübertra-gung aus 2020 EUR | verfügbare Mittel abzgl. Ergebnis EUR | Ermächti-gungsübertra-gung ins Folgejahr EUR |
|---|---|---|---|---|---|---|---|---|---|
| | | 1 | 2 | 3 | 4 | 5 | 6 | 7 | 8 |
| | 38110000 Erträge aus internen Leistungsbeziehungen | 0,00 | 0,00 | 0,00 | 0,00 | 0,00 | 0,00 | 0,00 | 0,00 |
| 22 | Aufwendungen aus internen Leistungen | 210.564,97 | 0,00 | 0,00 | 0,00 | 0,00 | 0,00 | 0,00 | 0,00 |
| | 48110000 Aufwendungen aus internen Leistungsbeziehungen | 210.564,97 | 0,00 | 0,00 | 0,00 | 0,00 | 0,00 | 0,00 | 0,00 |
| 23 | kalkulatorische Kosten | 0,00 | 0,00 | 0,00 | 0,00 | 0,00 | 0,00 | 0,00 | 0,00 |
| 24 | Kalkulatorisches Ergebnis (Saldo aus Nummern 21 bis 23) | -210.564,97 | 0,00 | 0,00 | 0,00 | 0,00 | 0,00 | 0,00 | 0,00 |
| 25 | Nettoressourcenbedarf/-überschuss (Summe aus Nummern 20 und 24) | -215.412,03 | 0,00 | -2.186,04 | -2.186,04 | 0,00 | 0,00 | 2.186,04 | 0,00 |

Gemeinde Hohberg 2021

Teilhaushalt 5 Bauen, Friedhof, Infrastruktur und Umwelt Hauptamtsleitung und SGBL "Bauen"

| | | |
|---|---|---|
| Produktbereich | 55 | Natur- und Landschaftspflege, Friedhofswesen |
| Produktgruppe | 5530 | Friedhofs- und Bestattungswesen |
| Unterprodukt | 55300000 | Friedhofs- und Bestattungswesen |

## Teilfinanzrechung mit Planvergleich

| Nr. | | Ergebnis 2020 EUR | Fort-geschriebener Ansatz 2021 EUR | Ergebnis 2021 EUR | Vergleich Ergebnis / Ansatz (Sp. 3-2) EUR | Ergänz. Festlegungen im HH-Vollzug EUR | Ermächti-gungsübertra-gung aus 2020 EUR | verfügbare Mittel abzgl. Ergebnis EUR | Ermächti-gungsübertra-gung ins Folgejahr EUR |
|---|---|---|---|---|---|---|---|---|---|
| | | 1 | 2 | 3 | 4 | 5 | 6 | 7 | 8 |
| 1 | Summe der Einzahlungen aus laufender Verwaltungstätigkeit (ohne außerordentliche zahlungswirksame Erträge aus Vermögensveräußerung) | 0,00 | 0,00 | 0,00 | 0,00 | 0,00 | 0,00 | 0,00 | 0,00 |
| 2 | Summe der Auszahlungen aus laufender Verwaltungstätigkeit | 214.999,25 | 0,00 | 1.287,64 | 1.287,64 | 0,00 | 0,00 | -1.287,64 | 0,00 |
| 3 | Anteiliger Zahlungsmittelüberschuss/-bedarf des Ergebnishaushalts (Saldo aus Nummer 1 und 2) | -214.999,25 | 0,00 | -1.287,64 | -1.287,64 | 0,00 | 0,00 | 1.287,64 | 0,00 |
| 4 | Einzahlungen aus Investitionszuwendungen | 0,00 | 0,00 | 0,00 | 0,00 | 0,00 | 0,00 | 0,00 | 0,00 |
| | 68100000 Investitionszuweisungen vom Bund | 0,00 | 0,00 | 0,00 | 0,00 | 0,00 | 0,00 | 0,00 | 0,00 |
| | 68170000 Investitionszuweisungen von privaten Unternehmen | 0,00 | 0,00 | 0,00 | 0,00 | 0,00 | 0,00 | 0,00 | 0,00 |
| 5 | Einzahlungen aus Investitionsbeiträgen und ähnlichen Entgelten für Investitionstätigkeit | 0,00 | 0,00 | 0,00 | 0,00 | 0,00 | 0,00 | 0,00 | 0,00 |
| 6 | Einzahlungen aus der Veräußerung von Sachvermögen | 0,00 | 0,00 | 0,00 | 0,00 | 0,00 | 0,00 | 0,00 | 0,00 |
| | 68310000 Einzahlungen aus der Veräußerung von immateriellen und beweglichen Vermögensgegenständen oberhalb der Wertgrenze nach § 38 Abs. 4 GemHVO | 0,00 | 0,00 | 0,00 | 0,00 | 0,00 | 0,00 | 0,00 | 0,00 |
| 7 | Einzahlungen aus der Veräußerung von Finanzvermögen | 0,00 | 0,00 | 0,00 | 0,00 | 0,00 | 0,00 | 0,00 | 0,00 |
| 8 | Einzahlungen für sonstige Investitionstätigkeit | 0,00 | 0,00 | 0,00 | 0,00 | 0,00 | 0,00 | 0,00 | 0,00 |
| 9 | Summe der Einzahlungen aus Investitionstätigkeit (Summe aus Nummer 4 bis 8) | 0,00 | 0,00 | 0,00 | 0,00 | 0,00 | 0,00 | 0,00 | 0,00 |
| 10 | Auszahlungen für den Erwerb von Grundstücken und Gebäuden | 0,00 | 0,00 | 0,00 | 0,00 | 0,00 | 0,00 | 0,00 | 0,00 |
| 11 | Auszahlungen für Baumaßnahmen | 0,00 | 0,00 | 0,00 | 0,00 | 0,00 | 0,00 | 0,00 | 0,00 |
| | 78730000 Auszahlungen für sonstige Baumaßnahmen | 0,00 | 0,00 | 0,00 | 0,00 | 0,00 | 0,00 | 0,00 | 0,00 |
| 12 | Auszahlungen für den Erwerb von beweglichem Sachvermögen | 0,00 | 0,00 | 0,00 | 0,00 | 0,00 | 0,00 | 0,00 | 0,00 |
| | 78312000 Auszahlungen für den Erwerb von beweglichen Vermögensgegenständen oberhalb der Wertgrenze nach § 38 Abs. 4 GemHVO | 0,00 | 0,00 | 0,00 | 0,00 | 0,00 | 0,00 | 0,00 | 0,00 |
| 13 | Auszahlungen für den Erwerb von Finanzvermögen | 0,00 | 0,00 | 0,00 | 0,00 | 0,00 | 0,00 | 0,00 | 0,00 |
| 14 | Auszahlungen für Investitionsförderungsmaßnahmen | 0,00 | 0,00 | 0,00 | 0,00 | 0,00 | 0,00 | 0,00 | 0,00 |
| | 78100000 Zuweisungen und Zuschüsse für Investitionen an Bund | 0,00 | 0,00 | 0,00 | 0,00 | 0,00 | 0,00 | 0,00 | 0,00 |
| | 78170000 Zuweisungen und Zuschüsse für Investitionen an private Unternehmen | 0,00 | 0,00 | 0,00 | 0,00 | 0,00 | 0,00 | 0,00 | 0,00 |
| 15 | Auszahlungen für den Erwerb von immateriellen Vermögensgegenständen | 0,00 | 0,00 | 0,00 | 0,00 | 0,00 | 0,00 | 0,00 | 0,00 |
| | 78310000 Auszahlungen für den Erwerb von immateriellen und beweglichen Vermögensgegenständen oberhalb der Wertgrenze nach § 38 Abs. 4 GemHVO | 0,00 | 0,00 | 0,00 | 0,00 | 0,00 | 0,00 | 0,00 | 0,00 |
| 16 | Summe der Auszahlungen aus Investitionstätigkeit (Summe aus Nummer 10 bis 15) | 0,00 | 0,00 | 0,00 | 0,00 | 0,00 | 0,00 | 0,00 | 0,00 |
| 17 | Anteiliger Finanzierungsmittelüberschuss/-bedarf aus Investitionstätigkeit (Saldo aus Nummer 9 und 16) | 0,00 | 0,00 | 0,00 | 0,00 | 0,00 | 0,00 | 0,00 | 0,00 |
| 18 | Anteiliger Finanzierungsmittelüberschuss/-bedarf (Saldo aus Nummern 3 und 17) | -214.999,25 | 0,00 | -1.287,64 | -1.287,64 | 0,00 | 0,00 | 1.287,64 | 0,00 |

Gemeinde Hohberg 2021

Teilhaushalt 5 Bauen, Friedhof, Infrastruktur und Umwelt — Hauptamtsleitung und SGBL "Bauen"

| | | |
|---|---|---|
| Produktbereich | 55 | Natur- und Landschaftspflege, Friedhofswesen |
| Produktgruppe | 5530 | Friedhofs- und Bestattungswesen |
| Unterprodukt | 55300010 | Friedhof Diersburg |

## Teilergebnisrechnung mit Planvergleich

| Nr. | | Ergebnis 2020 EUR | Fort-geschriebener Ansatz 2021 EUR | Ergebnis 2021 EUR | Vergleich Ergebnis / Ansatz (Sp. 3-2) EUR | Ergänz. Festlegungen im HH-Vollzug EUR | Ermächti-gungsübertra-gung aus 2020 EUR | verfügbare Mittel abzgl. Ergebnis EUR | Ermächti-gungsübertra-gung ins Folgejahr EUR |
|---|---|---|---|---|---|---|---|---|---|
| | | 1 | 2 | 3 | 4 | 5 | 6 | 7 | 8 |
| 1 | Steuern und ähnliche Abgaben | 0,00 | 0,00 | 0,00 | 0,00 | 0,00 | 0,00 | 0,00 | 0,00 |
| 2 | Zuweisungen und Zuwendungen, Umlagen | 6.091,46 | 5.390,00 | 6.373,82 | 983,82 | 0,00 | 0,00 | -983,82 | 0,00 |
| | 31610000 Erträge aus der Auflösung von Sonderposten aus Zuwendungen | 0,00 | 5.390,00 | 0,00 | -5.390,00 | 0,00 | 0,00 | 5.390,00 | 0,00 |
| | 31620000 Erträge aus der Auflösung von Sonderposten aus Beiträgen | 6.091,46 | 0,00 | 6.373,82 | 6.373,82 | 0,00 | 0,00 | -6.373,82 | 0,00 |
| 3 | Aufgelöste Investitionszuwendungen und -beiträge | 6.091,46 | 5.390,00 | 6.373,82 | 983,82 | 0,00 | 0,00 | -983,82 | 0,00 |
| | 31610000 Erträge aus der Auflösung von Sonderposten aus Zuwendungen | 0,00 | 5.390,00 | 0,00 | -5.390,00 | 0,00 | 0,00 | 5.390,00 | 0,00 |
| | 31620000 Erträge aus der Auflösung von Sonderposten aus Beiträgen | 6.091,46 | 0,00 | 6.373,82 | 6.373,82 | 0,00 | 0,00 | -6.373,82 | 0,00 |
| 4 | Sonstige Transfererträge | 0,00 | 0,00 | 0,00 | 0,00 | 0,00 | 0,00 | 0,00 | 0,00 |
| 5 | Entgelte für öffentliche Leistungen oder Einrichtungen | 7.200,00 | 12.000,00 | 7.895,00 | -4.105,00 | 0,00 | 0,00 | 4.105,00 | 0,00 |
| | 33110000 Verwaltungsgebühren | 220,00 | 300,00 | 350,00 | 50,00 | 0,00 | 0,00 | -50,00 | 0,00 |
| | 33210000 Benutzungsgebühren und ähnliche Entgelte, soweit nicht 3322 | 6.980,00 | 11.700,00 | 7.545,00 | -4.155,00 | 0,00 | 0,00 | 4.155,00 | 0,00 |
| 6 | Sonstige privatrechtliche Leistungsentgelte | 0,00 | 0,00 | 2.370,00 | 2.370,00 | 0,00 | 0,00 | -2.370,00 | 0,00 |
| | 34610000 Sonstige privatrechtliche Leistungsentgelte | 0,00 | 0,00 | 2.370,00 | 2.370,00 | 0,00 | 0,00 | -2.370,00 | 0,00 |
| 7 | Kostenerstattungen und Kostenumlagen | 232,00 | 0,00 | 258,00 | 258,00 | 0,00 | 0,00 | -258,00 | 0,00 |
| | 34850000 Erträge aus Kostenerstattungen , Kostenumlagen von verbundenen Unternehmen, Beteiligungen und Sonder-vermögen | 232,00 | 0,00 | 258,00 | 258,00 | 0,00 | 0,00 | -258,00 | 0,00 |
| 8 | Zinsen und ähnliche Erträge | 0,00 | 0,00 | 0,00 | 0,00 | 0,00 | 0,00 | 0,00 | 0,00 |
| 9 | Aktivierte Eigenleistungen und Bestandsveränderungen | 0,00 | 0,00 | 0,00 | 0,00 | 0,00 | 0,00 | 0,00 | 0,00 |
| 10 | Sonstige ordentliche Erträge | 0,00 | 0,00 | 0,00 | 0,00 | 0,00 | 0,00 | 0,00 | 0,00 |
| | 35810000 Erträge aus Zuschreibungen | 0,00 | 0,00 | 0,00 | 0,00 | 0,00 | 0,00 | 0,00 | 0,00 |
| | 35831100 Erträge aus der Auflösung oder Herabsetzung von Einzelwertberichtigungen auf Forderungen | 0,00 | 0,00 | 0,00 | 0,00 | 0,00 | 0,00 | 0,00 | 0,00 |
| | 35910000 Andere sonstige ordentliche Erträge | 0,00 | 0,00 | 0,00 | 0,00 | 0,00 | 0,00 | 0,00 | 0,00 |
| 11 | Anteilige ordentliche Erträge (Summe aus Nummern 1 bis 10) | 19.614,92 | 22.780,00 | 23.270,64 | 490,64 | 0,00 | 0,00 | -490,64 | 0,00 |
| 12 | Personalaufwendungen | 4.539,57 | 5.355,00 | 4.111,43 | -1.243,57 | 0,00 | 0,00 | 1.243,57 | 0,00 |
| | 40110000 Dienstaufwendungen Beamte | 716,64 | 1.000,00 | 785,73 | -214,27 | 0,00 | 0,00 | 214,27 | 0,00 |
| | 40120000 Dienstaufwendungen Arbeitnehmer | 1.991,56 | 2.540,00 | 2.381,07 | -158,93 | 0,00 | 0,00 | 158,93 | 0,00 |
| | 40210000 Beiträge zu Versorgungskassen Beamte | 500,32 | 670,00 | 0,00 | -670,00 | 0,00 | 0,00 | 670,00 | 0,00 |
| | 40220000 Beiträge zu Versorgungskassen Arbeitnehmer | 203,20 | 460,00 | 216,14 | -243,86 | 0,00 | 0,00 | 243,86 | 0,00 |
| | 40320000 Beiträge zur gesetzlichen Sozialversicherung Arbeitnehmer | 402,48 | 630,00 | 497,49 | -132,51 | 0,00 | 0,00 | 132,51 | 0,00 |
| | 40410000 Beihilfen und Unterstützungsleistungen für Bedienstete | 52,16 | 55,00 | 60,16 | 5,16 | 0,00 | 0,00 | -5,16 | 0,00 |
| | 40710000 Zuführung zu, bzw. Inanspruchnahme von, Rückstellungen für Altersteilzeit und andere Maßnahmen | 673,21 | 0,00 | 170,84 | 170,84 | 0,00 | 0,00 | -170,84 | 0,00 |
| 13 | Versorgungsaufwendungen | 0,00 | 0,00 | 0,00 | 0,00 | 0,00 | 0,00 | 0,00 | 0,00 |
| 14 | Aufwendungen für Sach- und Dienstleistungen | 11.768,77 | 8.050,00 | 5.513,16 | -2.536,84 | 0,00 | 0,00 | 2.536,84 | 0,00 |
| | 42110000 Unterhaltung der Grundstücke und baulichen Anlagen | 10.949,74 | 7.000,00 | 5.170,29 | -1.829,71 | 0,00 | 0,00 | 1.829,71 | 0,00 |
| | 42220000 Erwerb von geringwertigen Vermögensgegen-ständen | 394,29 | 1.000,00 | 58,27 | -941,73 | 0,00 | 0,00 | 941,73 | 0,00 |
| | 42410200 Aufwand für Abfallbeseitigung | 0,00 | 0,00 | 0,00 | 0,00 | 0,00 | 0,00 | 0,00 | 0,00 |
| | 42410300 Aufwand für Abwasserbeseitigung und Wasser-versorgung | 412,02 | 0,00 | 284,60 | 284,60 | 0,00 | 0,00 | -284,60 | 0,00 |
| | 42410700 Sonstige Bewirtschaftung der Grundstücke und baulichen Anlagen | 12,72 | 50,00 | 0,00 | -50,00 | 0,00 | 0,00 | 50,00 | 0,00 |
| | 42510000 Haltung von Fahrzeugen | 0,00 | 0,00 | 0,00 | 0,00 | 0,00 | 0,00 | 0,00 | 0,00 |
| 15 | Abschreibungen | 328,98 | 330,00 | 329,00 | -1,00 | 0,00 | 0,00 | 1,00 | 0,00 |
| | 47110000 Abschreibungen auf immaterielle Vermögensge-genstände und Sachvermögen | 328,98 | 330,00 | 329,00 | -1,00 | 0,00 | 0,00 | 1,00 | 0,00 |

Gemeinde Hohberg 2021

Teilhaushalt 5 Bauen, Friedhof, Infrastruktur und Umwelt Hauptamtsleitung und SGBL "Bauen"

| | | |
|---|---|---|
| Produktbereich | 55 | Natur- und Landschaftspflege, Friedhofswesen |
| Produktgruppe | 5530 | Friedhofs- und Bestattungswesen |
| Unterprodukt | 55300010 | Friedhof Diersburg |

| Nr. | | Ergebnis 2020 EUR | Fort-geschriebener Ansatz 2021 EUR | Ergebnis 2021 EUR | Vergleich Ergebnis / Ansatz (Sp. 3-2) EUR | Ergänz. Festlegungen im HH-Vollzug EUR | Ermächti-gungsübertra-gung aus 2020 EUR | verfügbare Mittel abzgl. Ergebnis EUR | Ermächti-gungsübertra-gung ins Folgejahr EUR |
|---|---|---|---|---|---|---|---|---|---|
| | | 1 | 2 | 3 | 4 | 5 | 6 | 7 | 8 |
| | 47220000 Abschreibungen auf Forderungen | 0,00 | 0,00 | 0,00 | 0,00 | 0,00 | 0,00 | 0,00 | 0,00 |
| 16 | Zinsen und ähnliche Aufwendungen | 0,00 | 0,00 | 0,00 | 0,00 | 0,00 | 0,00 | 0,00 | 0,00 |
| 17 | Transferaufwendungen | 0,00 | 0,00 | 0,00 | 0,00 | 0,00 | 0,00 | 0,00 | 0,00 |
| 18 | Sonstige ordentliche Aufwendungen | 0,00 | 0,00 | 0,00 | 0,00 | 0,00 | 0,00 | 0,00 | 0,00 |
| | 44921000 Nachpassivierung, Aufwendungen aus Inventur-differenzen aus Vorräten (Mengen- u. Preisdifferenz) | 0,00 | 0,00 | 0,00 | 0,00 | 0,00 | 0,00 | 0,00 | 0,00 |
| 19 | Anteilige ordentliche Aufwendungen (Summe aus Nummern 12 bis 18) | 16.637,32 | 13.735,00 | 9.953,59 | -3.781,41 | 0,00 | 0,00 | 3.781,41 | 0,00 |
| 20 | Anteiliges veranschlagtes ordentliches Ergebnis (Saldo aus Nummern 11 und 19) | 2.977,60 | 9.045,00 | 13.317,05 | 4.272,05 | 0,00 | 0,00 | -4.272,05 | 0,00 |
| 21 | Erträge aus internen Leistungen | 0,00 | 0,00 | 0,00 | 0,00 | 0,00 | 0,00 | 0,00 | 0,00 |
| | 38110000 Erträge aus internen Leistungsbeziehungen | 0,00 | 0,00 | 0,00 | 0,00 | 0,00 | 0,00 | 0,00 | 0,00 |
| 22 | Aufwendungen aus internen Leistungen | 13.598,11 | 0,00 | 71.114,24 | 71.114,24 | 0,00 | 0,00 | -71.114,24 | 0,00 |
| | 48110000 Aufwendungen aus internen Leistungsbeziehun-gen | 13.598,11 | 0,00 | 71.114,24 | 71.114,24 | 0,00 | 0,00 | -71.114,24 | 0,00 |
| 23 | kalkulatorische Kosten | 0,00 | 0,00 | 0,00 | 0,00 | 0,00 | 0,00 | 0,00 | 0,00 |
| 24 | Kalkulatorisches Ergebnis (Saldo aus Nummern 21 bis 23) | -13.598,11 | 0,00 | -71.114,24 | -71.114,24 | 0,00 | 0,00 | 71.114,24 | 0,00 |
| 25 | Nettoressourcenbedarf/-überschuss (Summe aus Nummern 20 und 24) | -10.620,51 | 9.045,00 | -57.797,19 | -66.842,19 | 0,00 | 0,00 | 66.842,19 | 0,00 |

Gemeinde Hohberg 2021

Teilhaushalt 5 Bauen, Friedhof, Infrastruktur und Umwelt — Hauptamtsleitung und SGBL "Bauen"

| | | |
|---|---|---|
| Produktbereich | 55 | Natur- und Landschaftspflege, Friedhofswesen |
| Produktgruppe | 5530 | Friedhofs- und Bestattungswesen |
| Unterprodukt | 55300010 | Friedhof Diersburg |

## Teilfinanzrechung mit Planvergleich

| Nr. | | Ergebnis 2020 EUR | Fort-geschriebener Ansatz 2021 EUR | Ergebnis 2021 EUR | Vergleich Ergebnis / Ansatz (Sp. 3-2) EUR | Ergänz. Festlegungen im HH-Vollzug EUR | Ermächti-gungsübertra-gung aus 2020 EUR | verfügbare Mittel abzgl. Ergebnis EUR | Ermächti-gungsübertra-gung ins Folgejahr EUR |
|---|---|---|---|---|---|---|---|---|---|
| | | 1 | 2 | 3 | 4 | 5 | 6 | 7 | 8 |
| 1 | Summe der Einzahlungen aus laufender Verwaltungstätigkeit (ohne außerordentliche zahlungswirksame Erträge aus Vermögensveräußerung) | 20.696,60 | 12.000,00 | 17.834,66 | 5.834,66 | 0,00 | 0,00 | -5.834,66 | 0,00 |
| 2 | Summe der Auszahlungen aus laufender Verwaltungstätigkeit | 26.946,06 | 12.945,00 | 82.706,64 | 69.761,64 | 0,00 | 0,00 | -69.761,64 | 0,00 |
| 3 | Anteiliger Zahlungsmittelüberschuss/-bedarf des Ergebnishaushalts (Saldo aus Nummer 1 und 2) | -6.249,46 | -945,00 | -64.871,98 | -63.926,98 | 0,00 | 0,00 | 63.926,98 | 0,00 |
| 4 | Einzahlungen aus Investitionszuwendungen | 0,00 | 0,00 | 0,00 | 0,00 | 0,00 | 0,00 | 0,00 | 0,00 |
| | 68100000 Investitionszuweisungen vom Bund | 0,00 | 0,00 | 0,00 | 0,00 | 0,00 | 0,00 | 0,00 | 0,00 |
| 5 | Einzahlungen aus Investitionsbeiträgen und ähnlichen Entgelten für Investitionstätigkeit | 0,00 | 0,00 | 0,00 | 0,00 | 0,00 | 0,00 | 0,00 | 0,00 |
| 6 | Einzahlungen aus der Veräußerung von Sachvermögen | 0,00 | 0,00 | 0,00 | 0,00 | 0,00 | 0,00 | 0,00 | 0,00 |
| | 68310000 Einzahlungen aus der Veräußerung von immateriellen und beweglichen Vermögensgegenständen oberhalb der Wertgrenze nach § 38 Abs. 4 GemHVO | 0,00 | 0,00 | 0,00 | 0,00 | 0,00 | 0,00 | 0,00 | 0,00 |
| 7 | Einzahlungen aus der Veräußerung von Finanzvermögen | 0,00 | 0,00 | 0,00 | 0,00 | 0,00 | 0,00 | 0,00 | 0,00 |
| 8 | Einzahlungen für sonstige Investitionstätigkeit | 0,00 | 0,00 | 0,00 | 0,00 | 0,00 | 0,00 | 0,00 | 0,00 |
| 9 | Summe der Einzahlungen aus Investitionstätigkeit (Summe aus Nummer 4 bis 8) | 0,00 | 0,00 | 0,00 | 0,00 | 0,00 | 0,00 | 0,00 | 0,00 |
| 10 | Auszahlungen für den Erwerb von Grundstücken und Gebäuden | 0,00 | 0,00 | 0,00 | 0,00 | 0,00 | 0,00 | 0,00 | 0,00 |
| | 78210000 Auszahlungen für den Erwerb von Grundstücken und Gebäuden | 0,00 | 0,00 | 0,00 | 0,00 | 0,00 | 0,00 | 0,00 | 0,00 |
| 11 | Auszahlungen für Baumaßnahmen | 0,00 | 0,00 | 0,00 | 0,00 | 0,00 | 0,00 | 0,00 | 0,00 |
| | 78710000 Auszahlungen für Hochbaumaßnahmen | 0,00 | 0,00 | 0,00 | 0,00 | 0,00 | 0,00 | 0,00 | 0,00 |
| | 78730000 Auszahlungen für sonstige Baumaßnahmen | 0,00 | 0,00 | 0,00 | 0,00 | 0,00 | 0,00 | 0,00 | 0,00 |
| 12 | Auszahlungen für den Erwerb von beweglichem Sachvermögen | 0,00 | 0,00 | 0,00 | 0,00 | 0,00 | 0,00 | 0,00 | 0,00 |
| | 78312000 Auszahlungen für den Erwerb von beweglichen Vermögensgegenständen oberhalb der Wertgrenze nach § 38 Abs. 4 GemHVO | 0,00 | 0,00 | 0,00 | 0,00 | 0,00 | 0,00 | 0,00 | 0,00 |
| 13 | Auszahlungen für den Erwerb von Finanzvermögen | 0,00 | 0,00 | 0,00 | 0,00 | 0,00 | 0,00 | 0,00 | 0,00 |
| 14 | Auszahlungen für Investitionsförderungsmaßnahmen | 0,00 | 0,00 | 0,00 | 0,00 | 0,00 | 0,00 | 0,00 | 0,00 |
| | 78100000 Zuweisungen und Zuschüsse für Investitionen an Bund | 0,00 | 0,00 | 0,00 | 0,00 | 0,00 | 0,00 | 0,00 | 0,00 |
| 15 | Auszahlungen für den Erwerb von immateriellen Vermögensgegenständen | 0,00 | 0,00 | 0,00 | 0,00 | 0,00 | 0,00 | 0,00 | 0,00 |
| | 78310000 Auszahlungen für den Erwerb von immateriellen und beweglichen Vermögensgegenständen oberhalb der Wertgrenze nach § 38 Abs. 4 GemHVO | 0,00 | 0,00 | 0,00 | 0,00 | 0,00 | 0,00 | 0,00 | 0,00 |
| 16 | Summe der Auszahlungen aus Investitionstätigkeit (Summe aus Nummer 10 bis 15) | 0,00 | 0,00 | 0,00 | 0,00 | 0,00 | 0,00 | 0,00 | 0,00 |
| 17 | Anteiliger Finanzierungsmittelüberschuss/-bedarf aus Investitionstätigkeit (Saldo aus Nummer 9 und 16) | 0,00 | 0,00 | 0,00 | 0,00 | 0,00 | 0,00 | 0,00 | 0,00 |
| 18 | Anteiliger Finanzierungsmittelüberschuss/-bedarf (Saldo aus Nummern 3 und 17) | -6.249,46 | -945,00 | -64.871,98 | -63.926,98 | 0,00 | 0,00 | 63.926,98 | 0,00 |

Gemeinde Hohberg 2021

Teilhaushalt 5 Bauen, Friedhof, Infrastruktur und Umwelt Hauptamtsleitung und SGBL "Bauen"

| | | |
|---|---|---|
| Produktbereich | 55 | Natur- und Landschaftspflege, Friedhofswesen |
| Produktgruppe | 5530 | Friedhofs- und Bestattungswesen |
| Unterprodukt | 55300020 | Friedhof Hofweier |

## Teilergebnisrechnung mit Planvergleich

| Nr. | | Ergebnis 2020 EUR | Fort-geschriebener Ansatz 2021 EUR | Ergebnis 2021 EUR | Vergleich Ergebnis / Ansatz (Sp. 3-2) EUR | Ergänz. Festlegungen im HH-Vollzug EUR | Ermächti-gungsübertra-gung aus 2020 EUR | verfügbare Mittel abzgl. Ergebnis EUR | Ermächti-gungsübertra-gung ins Folgejahr EUR |
|---|---|---|---|---|---|---|---|---|---|
| | | 1 | 2 | 3 | 4 | 5 | 6 | 7 | 8 |
| 1 | Steuern und ähnliche Abgaben | 0,00 | 0,00 | 0,00 | 0,00 | 0,00 | 0,00 | 0,00 | 0,00 |
| 2 | Zuweisungen und Zuwendungen, Umlagen | 10.278,64 | 10.500,00 | 10.460,60 | -39,40 | 0,00 | 0,00 | 39,40 | 0,00 |
| | 31610000 Erträge aus der Auflösung von Sonderposten aus Zuwendungen | 0,00 | 10.500,00 | 0,00 | -10.500,00 | 0,00 | 0,00 | 10.500,00 | 0,00 |
| | 31620000 Erträge aus der Auflösung von Sonderposten aus Beiträgen | 10.278,64 | 0,00 | 10.460,60 | 10.460,60 | 0,00 | 0,00 | -10.460,60 | 0,00 |
| 3 | Aufgelöste Investitionszuwendungen und -beiträge | 10.278,64 | 10.500,00 | 10.460,60 | -39,40 | 0,00 | 0,00 | 39,40 | 0,00 |
| | 31610000 Erträge aus der Auflösung von Sonderposten aus Zuwendungen | 0,00 | 10.500,00 | 0,00 | -10.500,00 | 0,00 | 0,00 | 10.500,00 | 0,00 |
| | 31620000 Erträge aus der Auflösung von Sonderposten aus Beiträgen | 10.278,64 | 0,00 | 10.460,60 | 10.460,60 | 0,00 | 0,00 | -10.460,60 | 0,00 |
| 4 | Sonstige Transfererträge | 0,00 | 0,00 | 0,00 | 0,00 | 0,00 | 0,00 | 0,00 | 0,00 |
| 5 | Entgelte für öffentliche Leistungen oder Einrichtungen | 14.470,00 | 17.200,00 | 7.905,00 | -9.295,00 | 0,00 | 0,00 | 9.295,00 | 0,00 |
| | 33110000 Verwaltungsgebühren | 1.030,00 | 1.200,00 | 650,00 | -550,00 | 0,00 | 0,00 | 550,00 | 0,00 |
| | 33210000 Benutzungsgebühren und ähnliche Entgelte, soweit nicht 3322 | 13.440,00 | 16.000,00 | 7.255,00 | -8.745,00 | 0,00 | 0,00 | 8.745,00 | 0,00 |
| 6 | Sonstige privatrechtliche Leistungsentgelte | 0,00 | 0,00 | 4.660,00 | 4.660,00 | 0,00 | 0,00 | -4.660,00 | 0,00 |
| | 34610000 Sonstige privatrechtliche Leistungsentgelte | 0,00 | 0,00 | 4.660,00 | 4.660,00 | 0,00 | 0,00 | -4.660,00 | 0,00 |
| 7 | Kostenerstattungen und Kostenumlagen | 368,00 | 0,00 | 410,00 | 410,00 | 0,00 | 0,00 | -410,00 | 0,00 |
| | 34850000 Erträge aus Kostenerstattungen , Kostenumlagen von verbundenen Unternehmen, Beteiligungen und Sonder-vermögen | 368,00 | 0,00 | 410,00 | 410,00 | 0,00 | 0,00 | -410,00 | 0,00 |
| 8 | Zinsen und ähnliche Erträge | 0,00 | 0,00 | 0,00 | 0,00 | 0,00 | 0,00 | 0,00 | 0,00 |
| 9 | Aktivierte Eigenleistungen und Bestandsveränderungen | 0,00 | 0,00 | 0,00 | 0,00 | 0,00 | 0,00 | 0,00 | 0,00 |
| 10 | Sonstige ordentliche Erträge | 0,00 | 0,00 | 0,00 | 0,00 | 0,00 | 0,00 | 0,00 | 0,00 |
| | 35810000 Erträge aus Zuschreibungen | 0,00 | 0,00 | 0,00 | 0,00 | 0,00 | 0,00 | 0,00 | 0,00 |
| | 35831100 Erträge aus der Auflösung oder Herabsetzung von Einzelwertberichtigungen auf Forderungen | 0,00 | 0,00 | 0,00 | 0,00 | 0,00 | 0,00 | 0,00 | 0,00 |
| | 35910000 Andere sonstige ordentliche Erträge | 0,00 | 0,00 | 0,00 | 0,00 | 0,00 | 0,00 | 0,00 | 0,00 |
| 11 | Anteilige ordentliche Erträge (Summe aus Nummern 1 bis 10) | 35.395,28 | 38.200,00 | 33.896,20 | -4.303,80 | 0,00 | 0,00 | 4.303,80 | 0,00 |
| 12 | Personalaufwendungen | 5.962,40 | 9.175,00 | 7.346,20 | -1.828,80 | 0,00 | 0,00 | 1.828,80 | 0,00 |
| | 40110000 Dienstaufwendungen Beamte | 1.074,96 | 1.500,00 | 1.178,67 | -321,33 | 0,00 | 0,00 | 321,33 | 0,00 |
| | 40120000 Dienstaufwendungen Arbeitnehmer | 3.867,71 | 4.615,00 | 4.166,79 | -448,21 | 0,00 | 0,00 | 448,21 | 0,00 |
| | 40210000 Beiträge zu Versorgungskassen Beamte | 750,48 | 1.000,00 | 0,00 | -1.000,00 | 0,00 | 0,00 | 1.000,00 | 0,00 |
| | 40220000 Beiträge zu Versorgungskassen Arbeitnehmer | 355,95 | 820,00 | 378,42 | -441,58 | 0,00 | 0,00 | 441,58 | 0,00 |
| | 40320000 Beiträge zur gesetzlichen Sozialversicherung Arbeitnehmer | 704,29 | 1.160,00 | 870,75 | -289,25 | 0,00 | 0,00 | 289,25 | 0,00 |
| | 40410000 Beihilfen und Unterstützungsleistungen für Bedienstete | 78,28 | 80,00 | 90,28 | 10,28 | 0,00 | 0,00 | -10,28 | 0,00 |
| | 40710000 Zuführung zu, bzw. Inanspruchnahme von, Rückstellungen für Altersteilzeit und andere Maßnahmen | -869,27 | 0,00 | 661,29 | 661,29 | 0,00 | 0,00 | -661,29 | 0,00 |
| 13 | Versorgungsaufwendungen | 0,00 | 0,00 | 0,00 | 0,00 | 0,00 | 0,00 | 0,00 | 0,00 |
| 14 | Aufwendungen für Sach- und Dienstleistungen | 9.166,34 | 17.050,00 | 8.672,46 | -8.377,54 | 0,00 | 0,00 | 8.377,54 | 0,00 |
| | 42110000 Unterhaltung der Grundstücke und baulichen Anlagen | 7.828,29 | 17.000,00 | 7.740,38 | -9.259,62 | 0,00 | 0,00 | 9.259,62 | 0,00 |
| | 42220000 Erwerb von geringwertigen Vermögensgegen-ständen | 399,51 | 0,00 | 183,16 | 183,16 | 0,00 | 0,00 | -183,16 | 0,00 |
| | 42410200 Aufwand für Abfallbeseitigung | 0,00 | 0,00 | 0,00 | 0,00 | 0,00 | 0,00 | 0,00 | 0,00 |
| | 42410300 Aufwand für Abwasserbeseitigung und Wasser-versorgung | 925,82 | 0,00 | 748,92 | 748,92 | 0,00 | 0,00 | -748,92 | 0,00 |
| | 42410700 Sonstige Bewirtschaftung der Grundstücke und baulichen Anlagen | 12,72 | 50,00 | 0,00 | -50,00 | 0,00 | 0,00 | 50,00 | 0,00 |
| | 42510000 Haltung von Fahrzeugen | 0,00 | 0,00 | 0,00 | 0,00 | 0,00 | 0,00 | 0,00 | 0,00 |
| 15 | Abschreibungen | 2.727,22 | 2.850,00 | 2.966,00 | 116,00 | 0,00 | 0,00 | -116,00 | 0,00 |
| | 47110000 Abschreibungen auf immaterielle Vermögensge-genstände und Sachvermögen | 2.727,22 | 2.850,00 | 2.726,00 | -124,00 | 0,00 | 0,00 | 124,00 | 0,00 |
| | 47220000 Abschreibungen auf Forderungen | 0,00 | 0,00 | 240,00 | 240,00 | 0,00 | 0,00 | -240,00 | 0,00 |

Gemeinde Hohberg 2021

Teilhaushalt 5 Bauen, Friedhof, Infrastruktur und Umwelt Hauptamtsleitung und SGBL "Bauen"

| | | |
|---|---|---|
| Produktbereich | 55 | Natur- und Landschaftspflege, Friedhofswesen |
| Produktgruppe | 5530 | Friedhofs- und Bestattungswesen |
| Unterprodukt | 55300020 | Friedhof Hofweier |

| Nr. | | Ergebnis 2020 EUR | Fort-geschriebener Ansatz 2021 EUR | Ergebnis 2021 EUR | Vergleich Ergebnis / Ansatz (Sp. 3-2) EUR | Ergänz. Festlegungen im HH-Vollzug EUR | Ermächti-gungsübertra-gung aus 2020 EUR | verfügbare Mittel abzgl. Ergebnis EUR | Ermächti-gungsübertra-gung ins Folgejahr EUR |
|---|---|---|---|---|---|---|---|---|---|
| | | 1 | 2 | 3 | 4 | 5 | 6 | 7 | 8 |
| 16 | Zinsen und ähnliche Aufwendungen | 0,00 | 0,00 | 0,00 | 0,00 | 0,00 | 0,00 | 0,00 | 0,00 |
| 17 | Transferaufwendungen | 0,00 | 0,00 | 0,00 | 0,00 | 0,00 | 0,00 | 0,00 | 0,00 |
| 18 | Sonstige ordentliche Aufwendungen | 0,00 | 0,00 | 0,00 | 0,00 | 0,00 | 0,00 | 0,00 | 0,00 |
| | 44921000 Nachpassivierung, Aufwendungen aus Inventur-differenzen aus Vorräten (Mengen- u. Preisdifferenz) | 0,00 | 0,00 | 0,00 | 0,00 | 0,00 | 0,00 | 0,00 | 0,00 |
| 19 | Anteilige ordentliche Aufwendungen (Summe aus Nummern 12 bis 18) | 17.855,96 | 29.075,00 | 18.984,66 | -10.090,34 | 0,00 | 0,00 | 10.090,34 | 0,00 |
| 20 | Anteiliges veranschlagtes ordentliches Ergebnis (Saldo aus Nummern 11 und 19) | 17.539,32 | 9.125,00 | 14.911,54 | 5.786,54 | 0,00 | 0,00 | -5.786,54 | 0,00 |
| 21 | Erträge aus internen Leistungen | 0,00 | 0,00 | 0,00 | 0,00 | 0,00 | 0,00 | 0,00 | 0,00 |
| | 38110000 Erträge aus internen Leistungsbeziehungen | 0,00 | 0,00 | 0,00 | 0,00 | 0,00 | 0,00 | 0,00 | 0,00 |
| 22 | Aufwendungen aus internen Leistungen | 18.564,77 | 0,00 | 86.482,30 | 86.482,30 | 0,00 | 0,00 | -86.482,30 | 0,00 |
| | 48110000 Aufwendungen aus internen Leistungsbeziehun-gen | 18.564,77 | 0,00 | 86.482,30 | 86.482,30 | 0,00 | 0,00 | -86.482,30 | 0,00 |
| 23 | kalkulatorische Kosten | 0,00 | 0,00 | 0,00 | 0,00 | 0,00 | 0,00 | 0,00 | 0,00 |
| 24 | Kalkulatorisches Ergebnis (Saldo aus Nummern 21 bis 23) | -18.564,77 | 0,00 | -86.482,30 | -86.482,30 | 0,00 | 0,00 | 86.482,30 | 0,00 |
| 25 | Nettoressourcenbedarf/-überschuss (Summe aus Nummern 20 und 24) | -1.025,45 | 9.125,00 | -71.570,76 | -80.695,76 | 0,00 | 0,00 | 80.695,76 | 0,00 |

Gemeinde Hohberg 2021

Teilhaushalt 5 Bauen, Friedhof, Infrastruktur und Umwelt Hauptamtsleitung und SGBL "Bauen"

| | | |
|---|---|---|
| Produktbereich | 55 | Natur- und Landschaftspflege, Friedhofswesen |
| Produktgruppe | 5530 | Friedhofs- und Bestattungswesen |
| Unterprodukt | 55300020 | Friedhof Hofweier |

## Teilfinanzrechung mit Planvergleich

| Nr. | | Ergebnis 2020 EUR | Fort-geschriebener Ansatz 2021 EUR | Ergebnis 2021 EUR | Vergleich Ergebnis / Ansatz (Sp. 3-2) EUR | Ergänz. Festlegungen im HH-Vollzug EUR | Ermächti-gungsübertra-gung aus 2020 EUR | verfügbare Mittel abzgl. Ergebnis EUR | Ermächti-gungsübertra-gung ins Folgejahr EUR |
|---|---|---|---|---|---|---|---|---|---|
| | | 1 | 2 | 3 | 4 | 5 | 6 | 7 | 8 |
| 1 | Summe der Einzahlungen aus laufender Verwaltungstätigkeit (ohne außerordentliche zahlungswirksame Erträge aus Vermögensveräußerung) | 25.446,70 | 17.200,00 | 22.078,40 | 4.878,40 | 0,00 | 0,00 | -4.878,40 | 0,00 |
| 2 | Summe der Auszahlungen aus laufender Verwaltungstätigkeit | 33.675,40 | 26.225,00 | 99.979,65 | 73.754,65 | 0,00 | 0,00 | -73.754,65 | 0,00 |
| 3 | Anteiliger Zahlungsmittelüberschuss/-bedarf des Ergebnishaushalts (Saldo aus Nummer 1 und 2) | -8.228,70 | -9.025,00 | -77.901,25 | -68.876,25 | 0,00 | 0,00 | 68.876,25 | 0,00 |
| 4 | Einzahlungen aus Investitionszuwendungen | 0,00 | 0,00 | 0,00 | 0,00 | 0,00 | 0,00 | 0,00 | 0,00 |
| | 68100000 Investitionszuweisungen vom Bund | 0,00 | 0,00 | 0,00 | 0,00 | 0,00 | 0,00 | 0,00 | 0,00 |
| 5 | Einzahlungen aus Investitionsbeiträgen und ähnlichen Entgelten für Investitionstätigkeit | 0,00 | 0,00 | 0,00 | 0,00 | 0,00 | 0,00 | 0,00 | 0,00 |
| 6 | Einzahlungen aus der Veräußerung von Sachvermögen | 0,00 | 0,00 | 0,00 | 0,00 | 0,00 | 0,00 | 0,00 | 0,00 |
| | 68310000 Einzahlungen aus der Veräußerung von immateriellen und beweglichen Vermögensgegenständen oberhalb der Wertgrenze nach § 38 Abs. 4 GemHVO | 0,00 | 0,00 | 0,00 | 0,00 | 0,00 | 0,00 | 0,00 | 0,00 |
| 7 | Einzahlungen aus der Veräußerung von Finanzvermögen | 0,00 | 0,00 | 0,00 | 0,00 | 0,00 | 0,00 | 0,00 | 0,00 |
| 8 | Einzahlungen für sonstige Investitionstätigkeit | 0,00 | 0,00 | 0,00 | 0,00 | 0,00 | 0,00 | 0,00 | 0,00 |
| 9 | Summe der Einzahlungen aus Investitionstätigkeit (Summe aus Nummer 4 bis 8) | 0,00 | 0,00 | 0,00 | 0,00 | 0,00 | 0,00 | 0,00 | 0,00 |
| 10 | Auszahlungen für den Erwerb von Grundstücken und Gebäuden | 0,00 | 0,00 | 0,00 | 0,00 | 0,00 | 0,00 | 0,00 | 0,00 |
| | 78210000 Auszahlungen für den Erwerb von Grundstücken und Gebäuden | 0,00 | 0,00 | 0,00 | 0,00 | 0,00 | 0,00 | 0,00 | 0,00 |
| 11 | Auszahlungen für Baumaßnahmen | 0,00 | 0,00 | 0,00 | 0,00 | 0,00 | 0,00 | 0,00 | 0,00 |
| | 78710000 Auszahlungen für Hochbaumaßnahmen | 0,00 | 0,00 | 0,00 | 0,00 | 0,00 | 0,00 | 0,00 | 0,00 |
| | 78730000 Auszahlungen für sonstige Baumaßnahmen | 0,00 | 0,00 | 0,00 | 0,00 | 0,00 | 0,00 | 0,00 | 0,00 |
| 12 | Auszahlungen für den Erwerb von beweglichem Sachvermögen | 0,00 | 0,00 | 0,00 | 0,00 | 0,00 | 0,00 | 0,00 | 0,00 |
| | 78312000 Auszahlungen für den Erwerb von beweglichen Vermögensgegenständen oberhalb der Wertgrenze nach § 38 Abs. 4 GemHVO | 0,00 | 0,00 | 0,00 | 0,00 | 0,00 | 0,00 | 0,00 | 0,00 |
| 13 | Auszahlungen für den Erwerb von Finanzvermögen | 0,00 | 0,00 | 0,00 | 0,00 | 0,00 | 0,00 | 0,00 | 0,00 |
| 14 | Auszahlungen für Investitionsförderungsmaßnahmen | 0,00 | 0,00 | 0,00 | 0,00 | 0,00 | 0,00 | 0,00 | 0,00 |
| | 78100000 Zuweisungen und Zuschüsse für Investitionen an Bund | 0,00 | 0,00 | 0,00 | 0,00 | 0,00 | 0,00 | 0,00 | 0,00 |
| 15 | Auszahlungen für den Erwerb von immateriellen Vermögensgegenständen | 0,00 | 0,00 | 0,00 | 0,00 | 0,00 | 0,00 | 0,00 | 0,00 |
| | 78310000 Auszahlungen für den Erwerb von immateriellen und beweglichen Vermögensgegenständen oberhalb der Wertgrenze nach § 38 Abs. 4 GemHVO | 0,00 | 0,00 | 0,00 | 0,00 | 0,00 | 0,00 | 0,00 | 0,00 |
| 16 | Summe der Auszahlungen aus Investitionstätigkeit (Summe aus Nummer 10 bis 15) | 0,00 | 0,00 | 0,00 | 0,00 | 0,00 | 0,00 | 0,00 | 0,00 |
| 17 | Anteiliger Finanzierungsmittelüberschuss/-bedarf aus Investitionstätigkeit (Saldo aus Nummer 9 und 16) | 0,00 | 0,00 | 0,00 | 0,00 | 0,00 | 0,00 | 0,00 | 0,00 |
| 18 | Anteiliger Finanzierungsmittelüberschuss/-bedarf (Saldo aus Nummern 3 und 17) | -8.228,70 | -9.025,00 | -77.901,25 | -68.876,25 | 0,00 | 0,00 | 68.876,25 | 0,00 |

Gemeinde Hohberg 2021

Teilhaushalt 5 Bauen, Friedhof, Infrastruktur und Umwelt — Hauptamtsleitung und SGBL "Bauen"

| | | |
|---|---|---|
| Produktbereich | 55 | Natur- und Landschaftspflege, Friedhofswesen |
| Produktgruppe | 5530 | Friedhofs- und Bestattungswesen |
| Unterprodukt | 55300030 | Friedhof Niederschopfheim |

## Teilergebnisrechnung mit Planvergleich

| Nr. | | Ergebnis 2020 EUR | Fort-geschriebener Ansatz 2021 EUR | Ergebnis 2021 EUR | Vergleich Ergebnis / Ansatz (Sp. 3-2) EUR | Ergänz. Festlegungen im HH-Vollzug EUR | Ermächti-gungsübertra-gung aus 2020 EUR | verfügbare Mittel abzgl. Ergebnis EUR | Ermächti-gungsübertra-gung ins Folgejahr EUR |
|---|---|---|---|---|---|---|---|---|---|
| | | 1 | 2 | 3 | 4 | 5 | 6 | 7 | 8 |
| 1 | Steuern und ähnliche Abgaben | 0,00 | 0,00 | 0,00 | 0,00 | 0,00 | 0,00 | 0,00 | 0,00 |
| 2 | Zuweisungen und Zuwendungen, Umlagen | 9.406,32 | 10.500,00 | 9.671,60 | -828,40 | 0,00 | 0,00 | 828,40 | 0,00 |
| | 31610000 Erträge aus der Auflösung von Sonderposten aus Zuwendungen | 0,00 | 10.500,00 | 0,00 | -10.500,00 | 0,00 | 0,00 | 10.500,00 | 0,00 |
| | 31620000 Erträge aus der Auflösung von Sonderposten aus Beiträgen | 9.406,32 | 0,00 | 9.671,60 | 9.671,60 | 0,00 | 0,00 | -9.671,60 | 0,00 |
| 3 | Aufgelöste Investitionszuwendungen und -beiträge | 9.406,32 | 10.500,00 | 9.671,60 | -828,40 | 0,00 | 0,00 | 828,40 | 0,00 |
| | 31610000 Erträge aus der Auflösung von Sonderposten aus Zuwendungen | 0,00 | 10.500,00 | 0,00 | -10.500,00 | 0,00 | 0,00 | 10.500,00 | 0,00 |
| | 31620000 Erträge aus der Auflösung von Sonderposten aus Beiträgen | 9.406,32 | 0,00 | 9.671,60 | 9.671,60 | 0,00 | 0,00 | -9.671,60 | 0,00 |
| 4 | Sonstige Transfererträge | 0,00 | 0,00 | 0,00 | 0,00 | 0,00 | 0,00 | 0,00 | 0,00 |
| 5 | Entgelte für öffentliche Leistungen oder Einrichtungen | 12.108,00 | 17.000,00 | 10.940,00 | -6.060,00 | 0,00 | 0,00 | 6.060,00 | 0,00 |
| | 33110000 Verwaltungsgebühren | 650,00 | 1.000,00 | 730,00 | -270,00 | 0,00 | 0,00 | 270,00 | 0,00 |
| | 33210000 Benutzungsgebühren und ähnliche Entgelte, soweit nicht 3322 | 11.458,00 | 16.000,00 | 10.210,00 | -5.790,00 | 0,00 | 0,00 | 5.790,00 | 0,00 |
| 6 | Sonstige privatrechtliche Leistungsentgelte | 0,00 | 0,00 | 3.810,00 | 3.810,00 | 0,00 | 0,00 | -3.810,00 | 0,00 |
| | 34610000 Sonstige privatrechtliche Leistungsentgelte | 0,00 | 0,00 | 3.810,00 | 3.810,00 | 0,00 | 0,00 | -3.810,00 | 0,00 |
| 7 | Kostenerstattungen und Kostenumlagen | 368,00 | 0,00 | 410,00 | 410,00 | 0,00 | 0,00 | -410,00 | 0,00 |
| | 34850000 Erträge aus Kostenerstattungen , Kostenumlagen von verbundenen Unternehmen, Beteiligungen und Sonder-vermögen | 368,00 | 0,00 | 410,00 | 410,00 | 0,00 | 0,00 | -410,00 | 0,00 |
| 8 | Zinsen und ähnliche Erträge | 0,00 | 0,00 | 0,00 | 0,00 | 0,00 | 0,00 | 0,00 | 0,00 |
| 9 | Aktivierte Eigenleistungen und Bestandsveränderungen | 0,00 | 0,00 | 0,00 | 0,00 | 0,00 | 0,00 | 0,00 | 0,00 |
| 10 | Sonstige ordentliche Erträge | 0,00 | 0,00 | 0,00 | 0,00 | 0,00 | 0,00 | 0,00 | 0,00 |
| | 35810000 Erträge aus Zuschreibungen | 0,00 | 0,00 | 0,00 | 0,00 | 0,00 | 0,00 | 0,00 | 0,00 |
| | 35831100 Erträge aus der Auflösung oder Herabsetzung von Einzelwertberichtigungen auf Forderungen | 0,00 | 0,00 | 0,00 | 0,00 | 0,00 | 0,00 | 0,00 | 0,00 |
| | 35910000 Andere sonstige ordentliche Erträge | 0,00 | 0,00 | 0,00 | 0,00 | 0,00 | 0,00 | 0,00 | 0,00 |
| 11 | Anteilige ordentliche Erträge (Summe aus Nummern 1 bis 10) | 31.288,64 | 38.000,00 | 34.503,20 | -3.496,80 | 0,00 | 0,00 | 3.496,80 | 0,00 |
| 12 | Personalaufwendungen | 5.689,22 | 9.175,00 | 7.346,20 | -1.828,80 | 0,00 | 0,00 | 1.828,80 | 0,00 |
| | 40110000 Dienstaufwendungen Beamte | 1.074,96 | 1.500,00 | 1.178,67 | -321,33 | 0,00 | 0,00 | 321,33 | 0,00 |
| | 40120000 Dienstaufwendungen Arbeitnehmer | 3.656,13 | 4.615,00 | 4.166,79 | -448,21 | 0,00 | 0,00 | 448,21 | 0,00 |
| | 40210000 Beiträge zu Versorgungskassen Beamte | 750,48 | 1.000,00 | 0,00 | -1.000,00 | 0,00 | 0,00 | 1.000,00 | 0,00 |
| | 40220000 Beiträge zu Versorgungskassen Arbeitnehmer | 355,95 | 820,00 | 378,42 | -441,58 | 0,00 | 0,00 | 441,58 | 0,00 |
| | 40320000 Beiträge zur gesetzlichen Sozialversicherung Arbeitnehmer | 704,29 | 1.160,00 | 870,75 | -289,25 | 0,00 | 0,00 | 289,25 | 0,00 |
| | 40410000 Beihilfen und Unterstützungsleistungen für Bedienstete | 78,28 | 80,00 | 90,28 | 10,28 | 0,00 | 0,00 | -10,28 | 0,00 |
| | 40710000 Zuführung zu, bzw. Inanspruchnahme von, Rückstellungen für Altersteilzeit und andere Maßnahmen | -930,87 | 0,00 | 661,29 | 661,29 | 0,00 | 0,00 | -661,29 | 0,00 |
| 13 | Versorgungsaufwendungen | 0,00 | 0,00 | 0,00 | 0,00 | 0,00 | 0,00 | 0,00 | 0,00 |
| 14 | Aufwendungen für Sach- und Dienstleistungen | 10.876,08 | 7.200,00 | 6.752,54 | -447,46 | 0,00 | 0,00 | 447,46 | 0,00 |
| | 42110000 Unterhaltung der Grundstücke und baulichen Anlagen | 10.210,57 | 7.000,00 | 6.605,65 | -394,35 | 0,00 | 0,00 | 394,35 | 0,00 |
| | 42220000 Erwerb von geringwertigen Vermögensgegen-ständen | 408,29 | 0,00 | 58,27 | 58,27 | 0,00 | 0,00 | -58,27 | 0,00 |
| | 42410200 Aufwand für Abfallbeseitigung | 140,42 | 150,00 | 0,00 | -150,00 | 0,00 | 0,00 | 150,00 | 0,00 |
| | 42410300 Aufwand für Abwasserbeseitigung und Wasser-versorgung | 104,09 | 0,00 | 88,62 | 88,62 | 0,00 | 0,00 | -88,62 | 0,00 |
| | 42410700 Sonstige Bewirtschaftung der Grundstücke und baulichen Anlagen | 12,71 | 50,00 | 0,00 | -50,00 | 0,00 | 0,00 | 50,00 | 0,00 |
| | 42510000 Haltung von Fahrzeugen | 0,00 | 0,00 | 0,00 | 0,00 | 0,00 | 0,00 | 0,00 | 0,00 |
| 15 | Abschreibungen | 3.191,63 | 80,00 | 75,00 | -5,00 | 0,00 | 0,00 | 5,00 | 0,00 |
| | 47110000 Abschreibungen auf immaterielle Vermögensge-genstände und Sachvermögen | 3.191,63 | 80,00 | 75,00 | -5,00 | 0,00 | 0,00 | 5,00 | 0,00 |

Gemeinde Hohberg 2021

Teilhaushalt 5 Bauen, Friedhof, Infrastruktur und Umwelt Hauptamtsleitung und SGBL "Bauen"

| | | |
|---|---|---|
| Produktbereich | 55 | Natur- und Landschaftspflege, Friedhofswesen |
| Produktgruppe | 5530 | Friedhofs- und Bestattungswesen |
| Unterprodukt | 55300030 | Friedhof Niederschopfheim |

| Nr. | | Ergebnis 2020 EUR | Fort-geschriebener Ansatz 2021 EUR | Ergebnis 2021 EUR | Vergleich Ergebnis / Ansatz (Sp. 3-2) EUR | Ergänz. Festlegungen im HH-Vollzug EUR | Ermächti-gungsübertra-gung aus 2020 EUR | verfügbare Mittel abzgl. Ergebnis EUR | Ermächti-gungsübertra-gung ins Folgejahr EUR |
|---|---|---|---|---|---|---|---|---|---|
| | | 1 | 2 | 3 | 4 | 5 | 6 | 7 | 8 |
| | 47220000 Abschreibungen auf Forderungen | 0,00 | 0,00 | 0,00 | 0,00 | 0,00 | 0,00 | 0,00 | 0,00 |
| 16 | Zinsen und ähnliche Aufwendungen | 0,00 | 0,00 | 0,00 | 0,00 | 0,00 | 0,00 | 0,00 | 0,00 |
| 17 | Transferaufwendungen | 0,00 | 0,00 | 0,00 | 0,00 | 0,00 | 0,00 | 0,00 | 0,00 |
| 18 | Sonstige ordentliche Aufwendungen | 0,00 | 0,00 | 0,00 | 0,00 | 0,00 | 0,00 | 0,00 | 0,00 |
| | 44921000 Nachpassivierung, Aufwendungen aus Inventur-differenzen aus Vorräten (Mengen- u. Preisdifferenz) | 0,00 | 0,00 | 0,00 | 0,00 | 0,00 | 0,00 | 0,00 | 0,00 |
| 19 | Anteilige ordentliche Aufwendungen (Summe aus Nummern 12 bis 18) | 19.756,93 | 16.455,00 | 14.173,74 | -2.281,26 | 0,00 | 0,00 | 2.281,26 | 0,00 |
| 20 | Anteiliges veranschlagtes ordentliches Ergebnis (Saldo aus Nummern 11 und 19) | 11.531,71 | 21.545,00 | 20.329,46 | -1.215,54 | 0,00 | 0,00 | 1.215,54 | 0,00 |
| 21 | Erträge aus internen Leistungen | 0,00 | 0,00 | 0,00 | 0,00 | 0,00 | 0,00 | 0,00 | 0,00 |
| | 38110000 Erträge aus internen Leistungsbeziehungen | 0,00 | 0,00 | 0,00 | 0,00 | 0,00 | 0,00 | 0,00 | 0,00 |
| 22 | Aufwendungen aus internen Leistungen | 17.694,83 | 0,00 | 99.734,01 | 99.734,01 | 0,00 | 0,00 | -99.734,01 | 0,00 |
| | 48110000 Aufwendungen aus internen Leistungsbeziehun-gen | 17.694,83 | 0,00 | 99.734,01 | 99.734,01 | 0,00 | 0,00 | -99.734,01 | 0,00 |
| 23 | kalkulatorische Kosten | 0,00 | 0,00 | 0,00 | 0,00 | 0,00 | 0,00 | 0,00 | 0,00 |
| 24 | Kalkulatorisches Ergebnis (Saldo aus Nummern 21 bis 23) | -17.694,83 | 0,00 | -99.734,01 | -99.734,01 | 0,00 | 0,00 | 99.734,01 | 0,00 |
| 25 | Nettoressourcenbedarf/-überschuss (Summe aus Nummern 20 und 24) | -6.163,12 | 21.545,00 | -79.404,55 | -100.949,55 | 0,00 | 0,00 | 100.949,55 | 0,00 |

Gemeinde Hohberg 2021

Teilhaushalt 5 Bauen, Friedhof, Infrastruktur und Umwelt — Hauptamtsleitung und SGBL "Bauen"

| | | |
|---|---|---|
| Produktbereich | 55 | Natur- und Landschaftspflege, Friedhofswesen |
| Produktgruppe | 5530 | Friedhofs- und Bestattungswesen |
| Unterprodukt | 55300030 | Friedhof Niederschopfheim |

## Teilfinanzrechung mit Planvergleich

| Nr. | | Ergebnis 2020 EUR | Fort-geschriebener Ansatz 2021 EUR | Ergebnis 2021 EUR | Vergleich Ergebnis / Ansatz (Sp. 3-2) EUR | Ergänz. Festlegungen im HH-Vollzug EUR | Ermächti-gungsübertra-gung aus 2020 EUR | verfügbare Mittel abzgl. Ergebnis EUR | Ermächti-gungsübertra-gung ins Folgejahr EUR |
|---|---|---|---|---|---|---|---|---|---|
| | | 1 | 2 | 3 | 4 | 5 | 6 | 7 | 8 |
| 1 | Summe der Einzahlungen aus laufender Verwaltungstätigkeit (ohne außerordentliche zahlungswirksame Erträge aus Vermögensveräußerung) | 21.019,70 | 17.000,00 | 26.948,20 | 9.948,20 | 0,00 | 0,00 | -9.948,20 | 0,00 |
| 2 | Summe der Auszahlungen aus laufender Verwaltungstätigkeit | 35.311,56 | 16.375,00 | 111.057,34 | 94.682,34 | 0,00 | 0,00 | -94.682,34 | 0,00 |
| 3 | Anteiliger Zahlungsmittelüberschuss/-bedarf des Ergebnishaushalts (Saldo aus Nummer 1 und 2) | -14.291,86 | 625,00 | -84.109,14 | -84.734,14 | 0,00 | 0,00 | 84.734,14 | 0,00 |
| 4 | Einzahlungen aus Investitionszuwendungen | 0,00 | 0,00 | 0,00 | 0,00 | 0,00 | 0,00 | 0,00 | 0,00 |
| | 68100000 Investitionszuweisungen vom Bund | 0,00 | 0,00 | 0,00 | 0,00 | 0,00 | 0,00 | 0,00 | 0,00 |
| 5 | Einzahlungen aus Investitionsbeiträgen und ähnlichen Entgelten für Investitionstätigkeit | 0,00 | 0,00 | 0,00 | 0,00 | 0,00 | 0,00 | 0,00 | 0,00 |
| 6 | Einzahlungen aus der Veräußerung von Sachvermögen | 0,00 | 0,00 | 0,00 | 0,00 | 0,00 | 0,00 | 0,00 | 0,00 |
| | 68310000 Einzahlungen aus der Veräußerung von immateriellen und beweglichen Vermögensgegenständen oberhalb der Wertgrenze nach § 38 Abs. 4 GemHVO | 0,00 | 0,00 | 0,00 | 0,00 | 0,00 | 0,00 | 0,00 | 0,00 |
| 7 | Einzahlungen aus der Veräußerung von Finanzvermögen | 0,00 | 0,00 | 0,00 | 0,00 | 0,00 | 0,00 | 0,00 | 0,00 |
| 8 | Einzahlungen für sonstige Investitionstätigkeit | 0,00 | 0,00 | 0,00 | 0,00 | 0,00 | 0,00 | 0,00 | 0,00 |
| 9 | Summe der Einzahlungen aus Investitionstätigkeit (Summe aus Nummer 4 bis 8) | 0,00 | 0,00 | 0,00 | 0,00 | 0,00 | 0,00 | 0,00 | 0,00 |
| 10 | Auszahlungen für den Erwerb von Grundstücken und Gebäuden | 0,00 | 0,00 | 0,00 | 0,00 | 0,00 | 0,00 | 0,00 | 0,00 |
| | 78210000 Auszahlungen für den Erwerb von Grundstücken und Gebäuden | 0,00 | 0,00 | 0,00 | 0,00 | 0,00 | 0,00 | 0,00 | 0,00 |
| 11 | Auszahlungen für Baumaßnahmen | 0,00 | 0,00 | 0,00 | 0,00 | 0,00 | 0,00 | 0,00 | 0,00 |
| | 78710000 Auszahlungen für Hochbaumaßnahmen | 0,00 | 0,00 | 0,00 | 0,00 | 0,00 | 0,00 | 0,00 | 0,00 |
| | 78730000 Auszahlungen für sonstige Baumaßnahmen | 0,00 | 0,00 | 0,00 | 0,00 | 0,00 | 0,00 | 0,00 | 0,00 |
| 12 | Auszahlungen für den Erwerb von beweglichem Sachvermögen | 0,00 | 0,00 | 0,00 | 0,00 | 0,00 | 0,00 | 0,00 | 0,00 |
| | 78312000 Auszahlungen für den Erwerb von beweglichen Vermögensgegenständen oberhalb der Wertgrenze nach § 38 Abs. 4 GemHVO | 0,00 | 0,00 | 0,00 | 0,00 | 0,00 | 0,00 | 0,00 | 0,00 |
| 13 | Auszahlungen für den Erwerb von Finanzvermögen | 0,00 | 0,00 | 0,00 | 0,00 | 0,00 | 0,00 | 0,00 | 0,00 |
| 14 | Auszahlungen für Investitionsförderungsmaßnahmen | 0,00 | 0,00 | 0,00 | 0,00 | 0,00 | 0,00 | 0,00 | 0,00 |
| | 78100000 Zuweisungen und Zuschüsse für Investitionen an Bund | 0,00 | 0,00 | 0,00 | 0,00 | 0,00 | 0,00 | 0,00 | 0,00 |
| 15 | Auszahlungen für den Erwerb von immateriellen Vermögensgegenständen | 0,00 | 0,00 | 0,00 | 0,00 | 0,00 | 0,00 | 0,00 | 0,00 |
| | 78310000 Auszahlungen für den Erwerb von immateriellen und beweglichen Vermögensgegenständen oberhalb der Wertgrenze nach § 38 Abs. 4 GemHVO | 0,00 | 0,00 | 0,00 | 0,00 | 0,00 | 0,00 | 0,00 | 0,00 |
| 16 | Summe der Auszahlungen aus Investitionstätigkeit (Summe aus Nummer 10 bis 15) | 0,00 | 0,00 | 0,00 | 0,00 | 0,00 | 0,00 | 0,00 | 0,00 |
| 17 | Anteiliger Finanzierungsmittelüberschuss/-bedarf aus Investitionstätigkeit (Saldo aus Nummer 9 und 16) | 0,00 | 0,00 | 0,00 | 0,00 | 0,00 | 0,00 | 0,00 | 0,00 |
| 18 | Anteiliger Finanzierungsmittelüberschuss/-bedarf (Saldo aus Nummern 3 und 17) | -14.291,86 | 625,00 | -84.109,14 | -84.734,14 | 0,00 | 0,00 | 84.734,14 | 0,00 |

Gemeinde Hohberg 2021

Teilhaushalt 5 Bauen, Friedhof, Infrastruktur und Umwelt Hauptamtsleitung und SGBL "Bauen"

| | | |
|---|---|---|
| Produktbereich | 55 | Natur- und Landschaftspflege, Friedhofswesen |
| Produktgruppe | 5530 | Friedhofs- und Bestattungswesen |
| Unterprodukt | 55300030 | Friedhof Niederschopfheim |

Finanzrechnung der Investitionsmaßnahmen

| Nr. | | Ergebnis 2020 EUR | Fort-geschriebener Ansatz 2021 EUR | Ergebnis 2021 EUR | Vergleich Ergebnis / Ansatz (Sp. 3-2) EUR | Ergänz. Festlegungen im HH-Vollzug EUR | Ermächti-gungsübertra-gung aus 2020 EUR | verfügbare Mittel abzgl. Ergebnis EUR | Ermächti-gungsübertra-gung ins Folgejahr EUR |
|---|---|---|---|---|---|---|---|---|---|
| | | 1 | 2 | 3 | 4 | 5 | 6 | 7 | 8 |
| Investitionen oberhalb der festgesetzten Wertgrenze | | | | | | | | | |
| 55300030202001 | Umbau der Leichenhalle Friedhof Niederschopfheim | | | | | | | | |
| 55300030.78730000 | | 0,00 | 0,00 | 0,00 | 0,00 | 0,00 | 0,00 | 0,00 | 0,00 |

Gemeinde Hohberg 2021

Teilhaushalt 5 Bauen, Friedhof, Infrastruktur und Umwelt — Hauptamtsleitung und SGBL "Bauen"

| | | |
|---|---|---|
| Produktbereich | 55 | Natur- und Landschaftspflege, Friedhofswesen |
| Produktgruppe | 5530 | Friedhofs- und Bestattungswesen |
| Unterprodukt | 55300300 | Kriegsgräbern, Ehrengräber jüdischen Friedhöfen und sonstige historische Friedhöfe |

## Teilergebnisrechnung mit Planvergleich

| Nr. | | Ergebnis 2020 EUR | Fortgeschriebener Ansatz 2021 EUR | Ergebnis 2021 EUR | Vergleich Ergebnis / Ansatz (Sp. 3-2) EUR | Ergänz. Festlegungen im HH-Vollzug EUR | Ermächtigungsübertragung aus 2020 EUR | verfügbare Mittel abzgl. Ergebnis EUR | Ermächtigungsübertragung ins Folgejahr EUR |
|---|---|---|---|---|---|---|---|---|---|
| | | 1 | 2 | 3 | 4 | 5 | 6 | 7 | 8 |
| 1 | Steuern und ähnliche Abgaben | 0,00 | 0,00 | 0,00 | 0,00 | 0,00 | 0,00 | 0,00 | 0,00 |
| 2 | Zuweisungen und Zuwendungen, Umlagen | 0,00 | 0,00 | 0,00 | 0,00 | 0,00 | 0,00 | 0,00 | 0,00 |
| | 31410000 Zuweisungen und Zuschüsse für laufende Zwecke vom Land | 0,00 | 0,00 | 0,00 | 0,00 | 0,00 | 0,00 | 0,00 | 0,00 |
| 3 | Aufgelöste Investitionszuwendungen und -beiträge | 0,00 | 0,00 | 0,00 | 0,00 | 0,00 | 0,00 | 0,00 | 0,00 |
| 4 | Sonstige Transfererträge | 0,00 | 0,00 | 0,00 | 0,00 | 0,00 | 0,00 | 0,00 | 0,00 |
| 5 | Entgelte für öffentliche Leistungen oder Einrichtungen | 0,00 | 0,00 | 0,00 | 0,00 | 0,00 | 0,00 | 0,00 | 0,00 |
| 6 | Sonstige privatrechtliche Leistungsentgelte | 0,00 | 0,00 | 0,00 | 0,00 | 0,00 | 0,00 | 0,00 | 0,00 |
| 7 | Kostenerstattungen und Kostenumlagen | 0,00 | 0,00 | 0,00 | 0,00 | 0,00 | 0,00 | 0,00 | 0,00 |
| | 34800000 Erträge aus Kostenerstattungen , Kostenumlagen vom Bund | 0,00 | 0,00 | 0,00 | 0,00 | 0,00 | 0,00 | 0,00 | 0,00 |
| | 34810000 Erträge aus Kostenerstattungen , Kostenumlagen vom Land | 0,00 | 0,00 | 0,00 | 0,00 | 0,00 | 0,00 | 0,00 | 0,00 |
| 8 | Zinsen und ähnliche Erträge | 0,00 | 0,00 | 0,00 | 0,00 | 0,00 | 0,00 | 0,00 | 0,00 |
| 9 | Aktivierte Eigenleistungen und Bestandsveränderungen | 0,00 | 0,00 | 0,00 | 0,00 | 0,00 | 0,00 | 0,00 | 0,00 |
| 10 | Sonstige ordentliche Erträge | 0,00 | 0,00 | 0,00 | 0,00 | 0,00 | 0,00 | 0,00 | 0,00 |
| | 35831100 Erträge aus der Auflösung oder Herabsetzung von Einzelwertberichtigungen auf Forderungen | 0,00 | 0,00 | 0,00 | 0,00 | 0,00 | 0,00 | 0,00 | 0,00 |
| | 35910000 Andere sonstige ordentliche Erträge | 0,00 | 0,00 | 0,00 | 0,00 | 0,00 | 0,00 | 0,00 | 0,00 |
| 11 | Anteilige ordentliche Erträge (Summe aus Nummern 1 bis 10) | 0,00 | 0,00 | 0,00 | 0,00 | 0,00 | 0,00 | 0,00 | 0,00 |
| 12 | Personalaufwendungen | 49,10 | 0,00 | -35,68 | -35,68 | 0,00 | 0,00 | 35,68 | 0,00 |
| | 40710000 Zuführung zu, bzw. Inanspruchnahme von, Rückstellungen für Altersteilzeit und andere Maßnahmen | 49,10 | 0,00 | -35,68 | -35,68 | 0,00 | 0,00 | 35,68 | 0,00 |
| 13 | Versorgungsaufwendungen | 0,00 | 0,00 | 0,00 | 0,00 | 0,00 | 0,00 | 0,00 | 0,00 |
| 14 | Aufwendungen für Sach- und Dienstleistungen | 0,00 | 0,00 | 0,00 | 0,00 | 0,00 | 0,00 | 0,00 | 0,00 |
| | 42110000 Unterhaltung der Grundstücke und baulichen Anlagen | 0,00 | 0,00 | 0,00 | 0,00 | 0,00 | 0,00 | 0,00 | 0,00 |
| | 42710000 Besondere Verwaltungs- und Betriebsaufwendungen | 0,00 | 0,00 | 0,00 | 0,00 | 0,00 | 0,00 | 0,00 | 0,00 |
| 15 | Abschreibungen | 0,00 | 0,00 | 0,00 | 0,00 | 0,00 | 0,00 | 0,00 | 0,00 |
| | 47220000 Abschreibungen auf Forderungen | 0,00 | 0,00 | 0,00 | 0,00 | 0,00 | 0,00 | 0,00 | 0,00 |
| 16 | Zinsen und ähnliche Aufwendungen | 0,00 | 0,00 | 0,00 | 0,00 | 0,00 | 0,00 | 0,00 | 0,00 |
| 17 | Transferaufwendungen | 0,00 | 0,00 | 0,00 | 0,00 | 0,00 | 0,00 | 0,00 | 0,00 |
| | 43180000 Zuweisungen an übrige Bereiche | 0,00 | 0,00 | 0,00 | 0,00 | 0,00 | 0,00 | 0,00 | 0,00 |
| 18 | Sonstige ordentliche Aufwendungen | 0,00 | 0,00 | 0,00 | 0,00 | 0,00 | 0,00 | 0,00 | 0,00 |
| | 44290000 Sonstige Aufwendungen für die Inanspruchnahme von Rechten und Diensten | 0,00 | 0,00 | 0,00 | 0,00 | 0,00 | 0,00 | 0,00 | 0,00 |
| 19 | Anteilige ordentliche Aufwendungen (Summe aus Nummern 12 bis 18) | 49,10 | 0,00 | -35,68 | -35,68 | 0,00 | 0,00 | 35,68 | 0,00 |
| 20 | Anteiliges veranschlagtes ordentliches Ergebnis (Saldo aus Nummern 11 und 19) | -49,10 | 0,00 | 35,68 | 35,68 | 0,00 | 0,00 | -35,68 | 0,00 |
| 21 | Erträge aus internen Leistungen | 0,00 | 0,00 | 0,00 | 0,00 | 0,00 | 0,00 | 0,00 | 0,00 |
| | 38110000 Erträge aus internen Leistungsbeziehungen | 0,00 | 0,00 | 0,00 | 0,00 | 0,00 | 0,00 | 0,00 | 0,00 |
| 22 | Aufwendungen aus internen Leistungen | 146,52 | 0,00 | 112,41 | 112,41 | 0,00 | 0,00 | -112,41 | 0,00 |
| | 48110000 Aufwendungen aus internen Leistungsbeziehungen | 146,52 | 0,00 | 112,41 | 112,41 | 0,00 | 0,00 | -112,41 | 0,00 |
| 23 | kalkulatorische Kosten | 0,00 | 0,00 | 0,00 | 0,00 | 0,00 | 0,00 | 0,00 | 0,00 |
| 24 | Kalkulatorisches Ergebnis (Saldo aus Nummern 21 bis 23) | -146,52 | 0,00 | -112,41 | -112,41 | 0,00 | 0,00 | 112,41 | 0,00 |
| 25 | Nettoressourcenbedarf/-überschuss (Summe aus Nummern 20 und 24) | -195,62 | 0,00 | -76,73 | -76,73 | 0,00 | 0,00 | 76,73 | 0,00 |

Gemeinde Hohberg 2021

Teilhaushalt 5 Bauen, Friedhof, Infrastruktur und Umwelt Hauptamtsleitung und SGBL "Bauen"

| | | |
|---|---|---|
| Produktbereich | 55 | Natur- und Landschaftspflege, Friedhofswesen |
| Produktgruppe | 5530 | Friedhofs- und Bestattungswesen |
| Unterprodukt | 55300300 | Kriegsgräbern, Ehrengräber jüdischen Friedhöfen und sonstige historische Friedhöfe |

## Teilfinanzrechung mit Planvergleich

| Nr. | | Ergebnis 2020 EUR | Fortgeschriebener Ansatz 2021 EUR | Ergebnis 2021 EUR | Vergleich Ergebnis / Ansatz (Sp. 3-2) EUR | Ergänz. Festlegungen im HH-Vollzug EUR | Ermächtigungsübertragung aus 2020 EUR | verfügbare Mittel abzgl. Ergebnis EUR | Ermächtigungsübertragung ins Folgejahr EUR |
|---|---|---|---|---|---|---|---|---|---|
| | | 1 | 2 | 3 | 4 | 5 | 6 | 7 | 8 |
| 1 | Summe der Einzahlungen aus laufender Verwaltungstätigkeit (ohne außerordentliche zahlungswirksame Erträge aus Vermögensveräußerung) | 0,00 | 0,00 | 0,00 | 0,00 | 0,00 | 0,00 | 0,00 | 0,00 |
| 2 | Summe der Auszahlungen aus laufender Verwaltungstätigkeit | 195,62 | 0,00 | 112,41 | 112,41 | 0,00 | 0,00 | -112,41 | 0,00 |
| 3 | Anteiliger Zahlungsmittelüberschuss/-bedarf des Ergebnishaushalts (Saldo aus Nummer 1 und 2) | -195,62 | 0,00 | -112,41 | -112,41 | 0,00 | 0,00 | 112,41 | 0,00 |
| 4 | Einzahlungen aus Investitionszuwendungen | 0,00 | 0,00 | 0,00 | 0,00 | 0,00 | 0,00 | 0,00 | 0,00 |
| 5 | Einzahlungen aus Investitionsbeiträgen und ähnlichen Entgelten für Investitionstätigkeit | 0,00 | 0,00 | 0,00 | 0,00 | 0,00 | 0,00 | 0,00 | 0,00 |
| 6 | Einzahlungen aus der Veräußerung von Sachvermögen | 0,00 | 0,00 | 0,00 | 0,00 | 0,00 | 0,00 | 0,00 | 0,00 |
| 7 | Einzahlungen aus der Veräußerung von Finanzvermögen | 0,00 | 0,00 | 0,00 | 0,00 | 0,00 | 0,00 | 0,00 | 0,00 |
| 8 | Einzahlungen für sonstige Investitionstätigkeit | 0,00 | 0,00 | 0,00 | 0,00 | 0,00 | 0,00 | 0,00 | 0,00 |
| 9 | Summe der Einzahlungen aus Investitionstätigkeit (Summe aus Nummer 4 bis 8) | 0,00 | 0,00 | 0,00 | 0,00 | 0,00 | 0,00 | 0,00 | 0,00 |
| 10 | Auszahlungen für den Erwerb von Grundstücken und Gebäuden | 0,00 | 0,00 | 0,00 | 0,00 | 0,00 | 0,00 | 0,00 | 0,00 |
| 11 | Auszahlungen für Baumaßnahmen | 0,00 | 0,00 | 0,00 | 0,00 | 0,00 | 0,00 | 0,00 | 0,00 |
| 12 | Auszahlungen für den Erwerb von beweglichem Sachvermögen | 0,00 | 0,00 | 0,00 | 0,00 | 0,00 | 0,00 | 0,00 | 0,00 |
| 13 | Auszahlungen für den Erwerb von Finanzvermögen | 0,00 | 0,00 | 0,00 | 0,00 | 0,00 | 0,00 | 0,00 | 0,00 |
| 14 | Auszahlungen für Investitionsförderungsmaßnahmen | 0,00 | 0,00 | 0,00 | 0,00 | 0,00 | 0,00 | 0,00 | 0,00 |
| 15 | Auszahlungen für den Erwerb von immateriellen Vermögensgegenständen | 0,00 | 0,00 | 0,00 | 0,00 | 0,00 | 0,00 | 0,00 | 0,00 |
| 16 | Summe der Auszahlungen aus Investitionstätigkeit (Summe aus Nummer 10 bis 15) | 0,00 | 0,00 | 0,00 | 0,00 | 0,00 | 0,00 | 0,00 | 0,00 |
| 17 | Anteiliger Finanzierungsmittelüberschuss/-bedarf aus Investitionstätigkeit (Saldo aus Nummer 9 und 16) | 0,00 | 0,00 | 0,00 | 0,00 | 0,00 | 0,00 | 0,00 | 0,00 |
| 18 | Anteiliger Finanzierungsmittelüberschuss/-bedarf (Saldo aus Nummern 3 und 17) | -195,62 | 0,00 | -112,41 | -112,41 | 0,00 | 0,00 | 112,41 | 0,00 |

Gemeinde Hohberg 2021

Teilhaushalt 5 Bauen, Friedhof, Infrastruktur und Umwelt — Hauptamtsleitung und SGBL "Bauen"

| | | |
|---|---|---|
| Produktbereich | 55 | Natur- und Landschaftspflege, Friedhofswesen |
| Produktgruppe | 5530 | Friedhofs- und Bestattungswesen |
| Unterprodukt | 55300310 | Kriegsgräbern, Ehrengräber jüdischen Friedhöfen und sonstige historische Friedhöfe Diersburg |

## Teilergebnisrechnung mit Planvergleich

| Nr. | | Ergebnis 2020 EUR | Fortgeschriebener Ansatz 2021 EUR | Ergebnis 2021 EUR | Vergleich Ergebnis / Ansatz (Sp. 3-2) EUR | Ergänz. Festlegungen im HH-Vollzug EUR | Ermächtigungsübertragung aus 2020 EUR | verfügbare Mittel abzgl. Ergebnis EUR | Ermächtigungsübertragung ins Folgejahr EUR |
|---|---|---|---|---|---|---|---|---|---|
| | | 1 | 2 | 3 | 4 | 5 | 6 | 7 | 8 |
| 1 | Steuern und ähnliche Abgaben | 0,00 | 0,00 | 0,00 | 0,00 | 0,00 | 0,00 | 0,00 | 0,00 |
| 2 | Zuweisungen und Zuwendungen, Umlagen | 0,00 | 0,00 | 0,00 | 0,00 | 0,00 | 0,00 | 0,00 | 0,00 |
| 3 | Aufgelöste Investitionszuwendungen und -beiträge | 0,00 | 0,00 | 0,00 | 0,00 | 0,00 | 0,00 | 0,00 | 0,00 |
| 4 | Sonstige Transfererträge | 0,00 | 0,00 | 0,00 | 0,00 | 0,00 | 0,00 | 0,00 | 0,00 |
| 5 | Entgelte für öffentliche Leistungen oder Einrichtungen | 0,00 | 0,00 | 0,00 | 0,00 | 0,00 | 0,00 | 0,00 | 0,00 |
| 6 | Sonstige privatrechtliche Leistungsentgelte | 0,00 | 0,00 | 0,00 | 0,00 | 0,00 | 0,00 | 0,00 | 0,00 |
| 7 | Kostenerstattungen und Kostenumlagen | 1.399,90 | 1.400,00 | 1.429,90 | 29,90 | 0,00 | 0,00 | -29,90 | 0,00 |
| | 34810000 Erträge aus Kostenerstattungen , Kostenumlagen vom Land | 1.399,90 | 1.400,00 | 1.429,90 | 29,90 | 0,00 | 0,00 | -29,90 | 0,00 |
| 8 | Zinsen und ähnliche Erträge | 0,00 | 0,00 | 0,00 | 0,00 | 0,00 | 0,00 | 0,00 | 0,00 |
| 9 | Aktivierte Eigenleistungen und Bestandsveränderungen | 0,00 | 0,00 | 0,00 | 0,00 | 0,00 | 0,00 | 0,00 | 0,00 |
| 10 | Sonstige ordentliche Erträge | 0,00 | 0,00 | 0,00 | 0,00 | 0,00 | 0,00 | 0,00 | 0,00 |
| | 35810000 Erträge aus Zuschreibungen | 0,00 | 0,00 | 0,00 | 0,00 | 0,00 | 0,00 | 0,00 | 0,00 |
| | 35831100 Erträge aus der Auflösung oder Herabsetzung von Einzelwertberichtigungen auf Forderungen | 0,00 | 0,00 | 0,00 | 0,00 | 0,00 | 0,00 | 0,00 | 0,00 |
| | 35910000 Andere sonstige ordentliche Erträge | 0,00 | 0,00 | 0,00 | 0,00 | 0,00 | 0,00 | 0,00 | 0,00 |
| 11 | Anteilige ordentliche Erträge (Summe aus Nummern 1 bis 10) | 1.399,90 | 1.400,00 | 1.429,90 | 29,90 | 0,00 | 0,00 | -29,90 | 0,00 |
| 12 | Personalaufwendungen | 6,60 | 0,00 | 0,00 | 0,00 | 0,00 | 0,00 | 0,00 | 0,00 |
| | 40710000 Zuführung zu, bzw. Inanspruchnahme von, Rückstellungen für Altersteilzeit und andere Maßnahmen | 6,60 | 0,00 | 0,00 | 0,00 | 0,00 | 0,00 | 0,00 | 0,00 |
| 13 | Versorgungsaufwendungen | 0,00 | 0,00 | 0,00 | 0,00 | 0,00 | 0,00 | 0,00 | 0,00 |
| 14 | Aufwendungen für Sach- und Dienstleistungen | 292,65 | 6.500,00 | 399,04 | -6.100,96 | 0,00 | 0,00 | 6.100,96 | 0,00 |
| | 42110000 Unterhaltung der Grundstücke und baulichen Anlagen | 292,65 | 6.500,00 | 399,04 | -6.100,96 | 0,00 | 0,00 | 6.100,96 | 0,00 |
| 15 | Abschreibungen | 0,00 | 0,00 | 0,00 | 0,00 | 0,00 | 0,00 | 0,00 | 0,00 |
| | 47110000 Abschreibungen auf immaterielle Vermögensgegenstände und Sachvermögen | 0,00 | 0,00 | 0,00 | 0,00 | 0,00 | 0,00 | 0,00 | 0,00 |
| | 47220000 Abschreibungen auf Forderungen | 0,00 | 0,00 | 0,00 | 0,00 | 0,00 | 0,00 | 0,00 | 0,00 |
| 16 | Zinsen und ähnliche Aufwendungen | 0,00 | 0,00 | 0,00 | 0,00 | 0,00 | 0,00 | 0,00 | 0,00 |
| 17 | Transferaufwendungen | 0,00 | 0,00 | 100,00 | 100,00 | 0,00 | 0,00 | -100,00 | 0,00 |
| | 43180000 Zuweisungen an übrige Bereiche | 0,00 | 0,00 | 100,00 | 100,00 | 0,00 | 0,00 | -100,00 | 0,00 |
| 18 | Sonstige ordentliche Aufwendungen | 242,27 | 0,00 | 158,77 | 158,77 | 0,00 | 0,00 | -158,77 | 0,00 |
| | 44310000 Geschäftsaufwendungen | 242,27 | 0,00 | 158,77 | 158,77 | 0,00 | 0,00 | -158,77 | 0,00 |
| 19 | Anteilige ordentliche Aufwendungen (Summe aus Nummern 12 bis 18) | 541,52 | 6.500,00 | 657,81 | -5.842,19 | 0,00 | 0,00 | 5.842,19 | 0,00 |
| 20 | Anteiliges veranschlagtes ordentliches Ergebnis (Saldo aus Nummern 11 und 19) | 858,38 | -5.100,00 | 772,09 | 5.872,09 | 0,00 | 0,00 | -5.872,09 | 0,00 |
| 21 | Erträge aus internen Leistungen | 0,00 | 0,00 | 0,00 | 0,00 | 0,00 | 0,00 | 0,00 | 0,00 |
| | 38110000 Erträge aus internen Leistungsbeziehungen | 0,00 | 0,00 | 0,00 | 0,00 | 0,00 | 0,00 | 0,00 | 0,00 |
| 22 | Aufwendungen aus internen Leistungen | 1.045,64 | 0,00 | 6.473,46 | 6.473,46 | 0,00 | 0,00 | -6.473,46 | 0,00 |
| | 48110000 Aufwendungen aus internen Leistungsbeziehungen | 1.045,64 | 0,00 | 6.473,46 | 6.473,46 | 0,00 | 0,00 | -6.473,46 | 0,00 |
| 23 | kalkulatorische Kosten | 0,00 | 0,00 | 0,00 | 0,00 | 0,00 | 0,00 | 0,00 | 0,00 |
| 24 | Kalkulatorisches Ergebnis (Saldo aus Nummern 21 bis 23) | -1.045,64 | 0,00 | -6.473,46 | -6.473,46 | 0,00 | 0,00 | 6.473,46 | 0,00 |
| 25 | Nettoressourcenbedarf/-überschuss (Summe aus Nummern 20 und 24) | -187,26 | -5.100,00 | -5.701,37 | -601,37 | 0,00 | 0,00 | 601,37 | 0,00 |

Gemeinde Hohberg 2021

Teilhaushalt 5 Bauen, Friedhof, Infrastruktur und Umwelt Hauptamtsleitung und SGBL "Bauen"

| | | |
|---|---|---|
| Produktbereich | 55 | Natur- und Landschaftspflege, Friedhofswesen |
| Produktgruppe | 5530 | Friedhofs- und Bestattungswesen |
| Unterprodukt | 55300310 | Kriegsgräbern, Ehrengräber jüdischen Friedhöfen und sonstige historische Friedhöfe Diersburg |

## Teilfinanzrechung mit Planvergleich

| Nr. | | Ergebnis 2020 EUR | Fortgeschriebener Ansatz 2021 EUR | Ergebnis 2021 EUR | Vergleich Ergebnis / Ansatz (Sp. 3-2) EUR | Ergänz. Festlegungen im HH-Vollzug EUR | Ermächtigungsübertragung aus 2020 EUR | verfügbare Mittel abzgl. Ergebnis EUR | Ermächtigungsübertragung ins Folgejahr EUR |
|---|---|---|---|---|---|---|---|---|---|
| | | 1 | 2 | 3 | 4 | 5 | 6 | 7 | 8 |
| 1 | Summe der Einzahlungen aus laufender Verwaltungstätigkeit (ohne außerordentliche zahlungswirksame Erträge aus Vermögensveräußerung) | 1.399,90 | 1.400,00 | 1.429,90 | 29,90 | 0,00 | 0,00 | -29,90 | 0,00 |
| 2 | Summe der Auszahlungen aus laufender Verwaltungstätigkeit | 1.358,19 | 6.500,00 | 6.943,53 | 443,53 | 0,00 | 0,00 | -443,53 | 0,00 |
| 3 | Anteiliger Zahlungsmittelüberschuss/-bedarf des Ergebnishaushalts (Saldo aus Nummer 1 und 2) | 41,71 | -5.100,00 | -5.513,63 | -413,63 | 0,00 | 0,00 | 413,63 | 0,00 |
| 4 | Einzahlungen aus Investitionszuwendungen | 0,00 | 0,00 | 0,00 | 0,00 | 0,00 | 0,00 | 0,00 | 0,00 |
| 5 | Einzahlungen aus Investitionsbeiträgen und ähnlichen Entgelten für Investitionstätigkeit | 0,00 | 0,00 | 0,00 | 0,00 | 0,00 | 0,00 | 0,00 | 0,00 |
| 6 | Einzahlungen aus der Veräußerung von Sachvermögen | 0,00 | 0,00 | 0,00 | 0,00 | 0,00 | 0,00 | 0,00 | 0,00 |
| 7 | Einzahlungen aus der Veräußerung von Finanzvermögen | 0,00 | 0,00 | 0,00 | 0,00 | 0,00 | 0,00 | 0,00 | 0,00 |
| 8 | Einzahlungen für sonstige Investitionstätigkeit | 0,00 | 0,00 | 0,00 | 0,00 | 0,00 | 0,00 | 0,00 | 0,00 |
| 9 | Summe der Einzahlungen aus Investitionstätigkeit (Summe aus Nummer 4 bis 8) | 0,00 | 0,00 | 0,00 | 0,00 | 0,00 | 0,00 | 0,00 | 0,00 |
| 10 | Auszahlungen für den Erwerb von Grundstücken und Gebäuden | 0,00 | 0,00 | 0,00 | 0,00 | 0,00 | 0,00 | 0,00 | 0,00 |
| 11 | Auszahlungen für Baumaßnahmen | 0,00 | 0,00 | 0,00 | 0,00 | 0,00 | 0,00 | 0,00 | 0,00 |
| | 78730000 Auszahlungen für sonstige Baumaßnahmen | 0,00 | 0,00 | 0,00 | 0,00 | 0,00 | 0,00 | 0,00 | 0,00 |
| 12 | Auszahlungen für den Erwerb von beweglichem Sachvermögen | 0,00 | 0,00 | 0,00 | 0,00 | 0,00 | 0,00 | 0,00 | 0,00 |
| 13 | Auszahlungen für den Erwerb von Finanzvermögen | 0,00 | 0,00 | 0,00 | 0,00 | 0,00 | 0,00 | 0,00 | 0,00 |
| 14 | Auszahlungen für Investitionsförderungsmaßnahmen | 0,00 | 0,00 | 0,00 | 0,00 | 0,00 | 0,00 | 0,00 | 0,00 |
| 15 | Auszahlungen für den Erwerb von immateriellen Vermögensgegenständen | 0,00 | 0,00 | 0,00 | 0,00 | 0,00 | 0,00 | 0,00 | 0,00 |
| 16 | Summe der Auszahlungen aus Investitionstätigkeit (Summe aus Nummer 10 bis 15) | 0,00 | 0,00 | 0,00 | 0,00 | 0,00 | 0,00 | 0,00 | 0,00 |
| 17 | Anteiliger Finanzierungsmittelüberschuss/-bedarf aus Investitionstätigkeit (Saldo aus Nummer 9 und 16) | 0,00 | 0,00 | 0,00 | 0,00 | 0,00 | 0,00 | 0,00 | 0,00 |
| 18 | Anteiliger Finanzierungsmittelüberschuss/-bedarf (Saldo aus Nummern 3 und 17) | 41,71 | -5.100,00 | -5.513,63 | -413,63 | 0,00 | 0,00 | 413,63 | 0,00 |

Gemeinde Hohberg 2021

Teilhaushalt 5 Bauen, Friedhof, Infrastruktur und Umwelt — Hauptamtsleitung und SGBL "Bauen"

| | | |
|---|---|---|
| Produktbereich | 55 | Natur- und Landschaftspflege, Friedhofswesen |
| Produktgruppe | 5530 | Friedhofs- und Bestattungswesen |
| Unterprodukt | 55300320 | Kriegsgräbern, Ehrengräber jüdischen Friedhöfen und sonstige historische Friedhöfe Hofweier |

## Teilergebnisrechnung mit Planvergleich

| Nr. | | Ergebnis 2020 EUR | Fortgeschriebener Ansatz 2021 EUR | Ergebnis 2021 EUR | Vergleich Ergebnis / Ansatz (Sp. 3-2) EUR | Ergänz. Festlegungen im HH-Vollzug EUR | Ermächtigungsübertragung aus 2020 EUR | verfügbare Mittel abzgl. Ergebnis EUR | Ermächtigungsübertragung ins Folgejahr EUR |
|---|---|---|---|---|---|---|---|---|---|
| | | 1 | 2 | 3 | 4 | 5 | 6 | 7 | 8 |
| 1 | Steuern und ähnliche Abgaben | 0,00 | 0,00 | 0,00 | 0,00 | 0,00 | 0,00 | 0,00 | 0,00 |
| 2 | Zuweisungen und Zuwendungen, Umlagen | 0,00 | 0,00 | 0,00 | 0,00 | 0,00 | 0,00 | 0,00 | 0,00 |
| 3 | Aufgelöste Investitionszuwendungen und -beiträge | 0,00 | 0,00 | 0,00 | 0,00 | 0,00 | 0,00 | 0,00 | 0,00 |
| 4 | Sonstige Transfererträge | 0,00 | 0,00 | 0,00 | 0,00 | 0,00 | 0,00 | 0,00 | 0,00 |
| 5 | Entgelte für öffentliche Leistungen oder Einrichtungen | 0,00 | 0,00 | 0,00 | 0,00 | 0,00 | 0,00 | 0,00 | 0,00 |
| 6 | Sonstige privatrechtliche Leistungsentgelte | 0,00 | 0,00 | 0,00 | 0,00 | 0,00 | 0,00 | 0,00 | 0,00 |
| 7 | Kostenerstattungen und Kostenumlagen | 0,00 | 0,00 | 0,00 | 0,00 | 0,00 | 0,00 | 0,00 | 0,00 |
| 8 | Zinsen und ähnliche Erträge | 0,00 | 0,00 | 0,00 | 0,00 | 0,00 | 0,00 | 0,00 | 0,00 |
| 9 | Aktivierte Eigenleistungen und Bestandsveränderungen | 0,00 | 0,00 | 0,00 | 0,00 | 0,00 | 0,00 | 0,00 | 0,00 |
| 10 | Sonstige ordentliche Erträge | 0,00 | 0,00 | 0,00 | 0,00 | 0,00 | 0,00 | 0,00 | 0,00 |
| | 35831100 Erträge aus der Auflösung oder Herabsetzung von Einzelwertberichtigungen auf Forderungen | 0,00 | 0,00 | 0,00 | 0,00 | 0,00 | 0,00 | 0,00 | 0,00 |
| | 35910000 Andere sonstige ordentliche Erträge | 0,00 | 0,00 | 0,00 | 0,00 | 0,00 | 0,00 | 0,00 | 0,00 |
| 11 | Anteilige ordentliche Erträge (Summe aus Nummern 1 bis 10) | 0,00 | 0,00 | 0,00 | 0,00 | 0,00 | 0,00 | 0,00 | 0,00 |
| 12 | Personalaufwendungen | 0,00 | 0,00 | 0,00 | 0,00 | 0,00 | 0,00 | 0,00 | 0,00 |
| 13 | Versorgungsaufwendungen | 0,00 | 0,00 | 0,00 | 0,00 | 0,00 | 0,00 | 0,00 | 0,00 |
| 14 | Aufwendungen für Sach- und Dienstleistungen | 300,87 | 0,00 | 367,85 | 367,85 | 0,00 | 0,00 | -367,85 | 0,00 |
| | 42110000 Unterhaltung der Grundstücke und baulichen Anlagen | 300,87 | 0,00 | 367,85 | 367,85 | 0,00 | 0,00 | -367,85 | 0,00 |
| 15 | Abschreibungen | 0,00 | 0,00 | 0,00 | 0,00 | 0,00 | 0,00 | 0,00 | 0,00 |
| | 47220000 Abschreibungen auf Forderungen | 0,00 | 0,00 | 0,00 | 0,00 | 0,00 | 0,00 | 0,00 | 0,00 |
| 16 | Zinsen und ähnliche Aufwendungen | 0,00 | 0,00 | 0,00 | 0,00 | 0,00 | 0,00 | 0,00 | 0,00 |
| 17 | Transferaufwendungen | 0,00 | 0,00 | 100,00 | 100,00 | 0,00 | 0,00 | -100,00 | 0,00 |
| | 43180000 Zuweisungen an übrige Bereiche | 0,00 | 0,00 | 100,00 | 100,00 | 0,00 | 0,00 | -100,00 | 0,00 |
| 18 | Sonstige ordentliche Aufwendungen | 322,35 | 0,00 | 124,25 | 124,25 | 0,00 | 0,00 | -124,25 | 0,00 |
| | 44310000 Geschäftsaufwendungen | 322,35 | 0,00 | 124,25 | 124,25 | 0,00 | 0,00 | -124,25 | 0,00 |
| 19 | Anteilige ordentliche Aufwendungen (Summe aus Nummern 12 bis 18) | 623,22 | 0,00 | 592,10 | 592,10 | 0,00 | 0,00 | -592,10 | 0,00 |
| 20 | Anteiliges veranschlagtes ordentliches Ergebnis (Saldo aus Nummern 11 und 19) | -623,22 | 0,00 | -592,10 | -592,10 | 0,00 | 0,00 | 592,10 | 0,00 |
| 21 | Erträge aus internen Leistungen | 0,00 | 0,00 | 0,00 | 0,00 | 0,00 | 0,00 | 0,00 | 0,00 |
| | 38110000 Erträge aus internen Leistungsbeziehungen | 0,00 | 0,00 | 0,00 | 0,00 | 0,00 | 0,00 | 0,00 | 0,00 |
| 22 | Aufwendungen aus internen Leistungen | 0,00 | 0,00 | 0,00 | 0,00 | 0,00 | 0,00 | 0,00 | 0,00 |
| | 48110000 Aufwendungen aus internen Leistungsbeziehungen | 0,00 | 0,00 | 0,00 | 0,00 | 0,00 | 0,00 | 0,00 | 0,00 |
| 23 | kalkulatorische Kosten | 0,00 | 0,00 | 0,00 | 0,00 | 0,00 | 0,00 | 0,00 | 0,00 |
| 24 | Kalkulatorisches Ergebnis (Saldo aus Nummern 21 bis 23) | 0,00 | 0,00 | 0,00 | 0,00 | 0,00 | 0,00 | 0,00 | 0,00 |
| 25 | Nettoressourcenbedarf/-überschuss (Summe aus Nummern 20 und 24) | -623,22 | 0,00 | -592,10 | -592,10 | 0,00 | 0,00 | 592,10 | 0,00 |

Gemeinde Hohberg 2021

Teilhaushalt 5 Bauen, Friedhof, Infrastruktur und Umwelt Hauptamtsleitung und SGBL "Bauen"

| | | |
|---|---|---|
| Produktbereich | 55 | Natur- und Landschaftspflege, Friedhofswesen |
| Produktgruppe | 5530 | Friedhofs- und Bestattungswesen |
| Unterprodukt | 55300320 | Kriegsgräbern, Ehrengräber jüdischen Friedhöfen und sonstige historische Friedhöfe Hofweier |

## Teilfinanzrechung mit Planvergleich

| Nr. | | Ergebnis 2020 EUR | Fortgeschriebener Ansatz 2021 EUR | Ergebnis 2021 EUR | Vergleich Ergebnis / Ansatz (Sp. 3-2) EUR | Ergänz. Festlegungen im HH-Vollzug EUR | Ermächtigungsübertragung aus 2020 EUR | verfügbare Mittel abzgl. Ergebnis EUR | Ermächtigungsübertragung ins Folgejahr EUR |
|---|---|---|---|---|---|---|---|---|---|
| | | 1 | 2 | 3 | 4 | 5 | 6 | 7 | 8 |
| 1 | Summe der Einzahlungen aus laufender Verwaltungstätigkeit (ohne außerordentliche zahlungswirksame Erträge aus Vermögensveräußerung) | 0,00 | 0,00 | 0,00 | 0,00 | 0,00 | 0,00 | 0,00 | 0,00 |
| 2 | Summe der Auszahlungen aus laufender Verwaltungstätigkeit | 13,29 | 0,00 | 639,27 | 639,27 | 0,00 | 0,00 | -639,27 | 0,00 |
| 3 | Anteiliger Zahlungsmittelüberschuss/-bedarf des Ergebnishaushalts (Saldo aus Nummer 1 und 2) | -13,29 | 0,00 | -639,27 | -639,27 | 0,00 | 0,00 | 639,27 | 0,00 |
| 4 | Einzahlungen aus Investitionszuwendungen | 0,00 | 0,00 | 0,00 | 0,00 | 0,00 | 0,00 | 0,00 | 0,00 |
| 5 | Einzahlungen aus Investitionsbeiträgen und ähnlichen Entgelten für Investitionstätigkeit | 0,00 | 0,00 | 0,00 | 0,00 | 0,00 | 0,00 | 0,00 | 0,00 |
| 6 | Einzahlungen aus der Veräußerung von Sachvermögen | 0,00 | 0,00 | 0,00 | 0,00 | 0,00 | 0,00 | 0,00 | 0,00 |
| 7 | Einzahlungen aus der Veräußerung von Finanzvermögen | 0,00 | 0,00 | 0,00 | 0,00 | 0,00 | 0,00 | 0,00 | 0,00 |
| 8 | Einzahlungen für sonstige Investitionstätigkeit | 0,00 | 0,00 | 0,00 | 0,00 | 0,00 | 0,00 | 0,00 | 0,00 |
| 9 | Summe der Einzahlungen aus Investitionstätigkeit (Summe aus Nummer 4 bis 8) | 0,00 | 0,00 | 0,00 | 0,00 | 0,00 | 0,00 | 0,00 | 0,00 |
| 10 | Auszahlungen für den Erwerb von Grundstücken und Gebäuden | 0,00 | 0,00 | 0,00 | 0,00 | 0,00 | 0,00 | 0,00 | 0,00 |
| 11 | Auszahlungen für Baumaßnahmen | 0,00 | 0,00 | 0,00 | 0,00 | 0,00 | 0,00 | 0,00 | 0,00 |
| 12 | Auszahlungen für den Erwerb von beweglichem Sachvermögen | 0,00 | 0,00 | 0,00 | 0,00 | 0,00 | 0,00 | 0,00 | 0,00 |
| 13 | Auszahlungen für den Erwerb von Finanzvermögen | 0,00 | 0,00 | 0,00 | 0,00 | 0,00 | 0,00 | 0,00 | 0,00 |
| 14 | Auszahlungen für Investitionsförderungsmaßnahmen | 0,00 | 0,00 | 0,00 | 0,00 | 0,00 | 0,00 | 0,00 | 0,00 |
| 15 | Auszahlungen für den Erwerb von immateriellen Vermögensgegenständen | 0,00 | 0,00 | 0,00 | 0,00 | 0,00 | 0,00 | 0,00 | 0,00 |
| 16 | Summe der Auszahlungen aus Investitionstätigkeit (Summe aus Nummer 10 bis 15) | 0,00 | 0,00 | 0,00 | 0,00 | 0,00 | 0,00 | 0,00 | 0,00 |
| 17 | Anteiliger Finanzierungsmittelüberschuss/-bedarf aus Investitionstätigkeit (Saldo aus Nummer 9 und 16) | 0,00 | 0,00 | 0,00 | 0,00 | 0,00 | 0,00 | 0,00 | 0,00 |
| 18 | Anteiliger Finanzierungsmittelüberschuss/-bedarf (Saldo aus Nummern 3 und 17) | -13,29 | 0,00 | -639,27 | -639,27 | 0,00 | 0,00 | 639,27 | 0,00 |

Gemeinde Hohberg 2021

Teilhaushalt 5 Bauen, Friedhof, Infrastruktur und Umwelt — Hauptamtsleitung und SGBL "Bauen"

| | | |
|---|---|---|
| Produktbereich | 55 | Natur- und Landschaftspflege, Friedhofswesen |
| Produktgruppe | 5530 | Friedhofs- und Bestattungswesen |
| Unterprodukt | 55300330 | Kriegsgräbern, Ehrengräber jüdischen Friedhöfen und sonstige historische Friedhöfe Niederschopfheim |

## Teilergebnisrechnung mit Planvergleich

| Nr. | | Ergebnis 2020 EUR | Fortgeschriebener Ansatz 2021 EUR | Ergebnis 2021 EUR | Vergleich Ergebnis / Ansatz (Sp. 3-2) EUR | Ergänz. Festlegungen im HH-Vollzug EUR | Ermächtigungsübertragung aus 2020 EUR | verfügbare Mittel abzgl. Ergebnis EUR | Ermächtigungsübertragung ins Folgejahr EUR |
|---|---|---|---|---|---|---|---|---|---|
| | | 1 | 2 | 3 | 4 | 5 | 6 | 7 | 8 |
| 1 | Steuern und ähnliche Abgaben | 0,00 | 0,00 | 0,00 | 0,00 | 0,00 | 0,00 | 0,00 | 0,00 |
| 2 | Zuweisungen und Zuwendungen, Umlagen | 0,00 | 0,00 | 0,00 | 0,00 | 0,00 | 0,00 | 0,00 | 0,00 |
| 3 | Aufgelöste Investitionszuwendungen und -beiträge | 0,00 | 0,00 | 0,00 | 0,00 | 0,00 | 0,00 | 0,00 | 0,00 |
| 4 | Sonstige Transfererträge | 0,00 | 0,00 | 0,00 | 0,00 | 0,00 | 0,00 | 0,00 | 0,00 |
| 5 | Entgelte für öffentliche Leistungen oder Einrichtungen | 0,00 | 0,00 | 0,00 | 0,00 | 0,00 | 0,00 | 0,00 | 0,00 |
| 6 | Sonstige privatrechtliche Leistungsentgelte | 0,00 | 0,00 | 0,00 | 0,00 | 0,00 | 0,00 | 0,00 | 0,00 |
| 7 | Kostenerstattungen und Kostenumlagen | 0,00 | 0,00 | 0,00 | 0,00 | 0,00 | 0,00 | 0,00 | 0,00 |
| 8 | Zinsen und ähnliche Erträge | 0,00 | 0,00 | 0,00 | 0,00 | 0,00 | 0,00 | 0,00 | 0,00 |
| 9 | Aktivierte Eigenleistungen und Bestandsveränderungen | 0,00 | 0,00 | 0,00 | 0,00 | 0,00 | 0,00 | 0,00 | 0,00 |
| 10 | Sonstige ordentliche Erträge | 0,00 | 0,00 | 0,00 | 0,00 | 0,00 | 0,00 | 0,00 | 0,00 |
| | 35831100 Erträge aus der Auflösung oder Herabsetzung von Einzelwertberichtigungen auf Forderungen | 0,00 | 0,00 | 0,00 | 0,00 | 0,00 | 0,00 | 0,00 | 0,00 |
| | 35910000 Andere sonstige ordentliche Erträge | 0,00 | 0,00 | 0,00 | 0,00 | 0,00 | 0,00 | 0,00 | 0,00 |
| 11 | Anteilige ordentliche Erträge (Summe aus Nummern 1 bis 10) | 0,00 | 0,00 | 0,00 | 0,00 | 0,00 | 0,00 | 0,00 | 0,00 |
| 12 | Personalaufwendungen | 0,00 | 0,00 | 0,00 | 0,00 | 0,00 | 0,00 | 0,00 | 0,00 |
| 13 | Versorgungsaufwendungen | 0,00 | 0,00 | 0,00 | 0,00 | 0,00 | 0,00 | 0,00 | 0,00 |
| 14 | Aufwendungen für Sach- und Dienstleistungen | 0,00 | 0,00 | 0,00 | 0,00 | 0,00 | 0,00 | 0,00 | 0,00 |
| 15 | Abschreibungen | 0,00 | 0,00 | 0,00 | 0,00 | 0,00 | 0,00 | 0,00 | 0,00 |
| | 47220000 Abschreibungen auf Forderungen | 0,00 | 0,00 | 0,00 | 0,00 | 0,00 | 0,00 | 0,00 | 0,00 |
| 16 | Zinsen und ähnliche Aufwendungen | 0,00 | 0,00 | 0,00 | 0,00 | 0,00 | 0,00 | 0,00 | 0,00 |
| 17 | Transferaufwendungen | 0,00 | 0,00 | 100,00 | 100,00 | 0,00 | 0,00 | -100,00 | 0,00 |
| | 43180000 Zuweisungen an übrige Bereiche | 0,00 | 0,00 | 100,00 | 100,00 | 0,00 | 0,00 | -100,00 | 0,00 |
| 18 | Sonstige ordentliche Aufwendungen | 13,29 | 0,00 | 308,78 | 308,78 | 0,00 | 0,00 | -308,78 | 0,00 |
| | 44310000 Geschäftsaufwendungen | 13,29 | 0,00 | 308,78 | 308,78 | 0,00 | 0,00 | -308,78 | 0,00 |
| 19 | Anteilige ordentliche Aufwendungen (Summe aus Nummern 12 bis 18) | 13,29 | 0,00 | 408,78 | 408,78 | 0,00 | 0,00 | -408,78 | 0,00 |
| 20 | Anteiliges veranschlagtes ordentliches Ergebnis (Saldo aus Nummern 11 und 19) | -13,29 | 0,00 | -408,78 | -408,78 | 0,00 | 0,00 | 408,78 | 0,00 |
| 21 | Erträge aus internen Leistungen | 0,00 | 0,00 | 0,00 | 0,00 | 0,00 | 0,00 | 0,00 | 0,00 |
| | 38110000 Erträge aus internen Leistungsbeziehungen | 0,00 | 0,00 | 0,00 | 0,00 | 0,00 | 0,00 | 0,00 | 0,00 |
| 22 | Aufwendungen aus internen Leistungen | 0,00 | 0,00 | 0,00 | 0,00 | 0,00 | 0,00 | 0,00 | 0,00 |
| | 48110000 Aufwendungen aus internen Leistungsbeziehungen | 0,00 | 0,00 | 0,00 | 0,00 | 0,00 | 0,00 | 0,00 | 0,00 |
| 23 | kalkulatorische Kosten | 0,00 | 0,00 | 0,00 | 0,00 | 0,00 | 0,00 | 0,00 | 0,00 |
| 24 | Kalkulatorisches Ergebnis (Saldo aus Nummern 21 bis 23) | 0,00 | 0,00 | 0,00 | 0,00 | 0,00 | 0,00 | 0,00 | 0,00 |
| 25 | Nettoressourcenbedarf/-überschuss (Summe aus Nummern 20 und 24) | -13,29 | 0,00 | -408,78 | -408,78 | 0,00 | 0,00 | 408,78 | 0,00 |

Gemeinde Hohberg 2021

Teilhaushalt 5 Bauen, Friedhof, Infrastruktur und Umwelt Hauptamtsleitung und SGBL "Bauen"

| | | |
|---|---|---|
| Produktbereich | 55 | Natur- und Landschaftspflege, Friedhofswesen |
| Produktgruppe | 5530 | Friedhofs- und Bestattungswesen |
| Unterprodukt | 55300330 | Kriegsgräbern, Ehrengräber jüdischen Friedhöfen und sonstige historische Friedhöfe Niederschopfheim |

## Teilfinanzrechung mit Planvergleich

| Nr. | | Ergebnis 2020 EUR | Fortgeschriebener Ansatz 2021 EUR | Ergebnis 2021 EUR | Vergleich Ergebnis / Ansatz (Sp. 3-2) EUR | Ergänz. Festlegungen im HH-Vollzug EUR | Ermächtigungsübertragung aus 2020 EUR | verfügbare Mittel abzgl. Ergebnis EUR | Ermächtigungsübertragung ins Folgejahr EUR |
|---|---|---|---|---|---|---|---|---|---|
| | | 1 | 2 | 3 | 4 | 5 | 6 | 7 | 8 |
| 1 | Summe der Einzahlungen aus laufender Verwaltungstätigkeit (ohne außerordentliche zahlungswirksame Erträge aus Vermögensveräußerung) | 0,00 | 0,00 | 0,00 | 0,00 | 0,00 | 0,00 | 0,00 | 0,00 |
| 2 | Summe der Auszahlungen aus laufender Verwaltungstätigkeit | 13,29 | 0,00 | 257,17 | 257,17 | 0,00 | 0,00 | -257,17 | 0,00 |
| 3 | Anteiliger Zahlungsmittelüberschuss/-bedarf des Ergebnishaushalts (Saldo aus Nummer 1 und 2) | -13,29 | 0,00 | -257,17 | -257,17 | 0,00 | 0,00 | 257,17 | 0,00 |
| 4 | Einzahlungen aus Investitionszuwendungen | 0,00 | 0,00 | 0,00 | 0,00 | 0,00 | 0,00 | 0,00 | 0,00 |
| 5 | Einzahlungen aus Investitionsbeiträgen und ähnlichen Entgelten für Investitionstätigkeit | 0,00 | 0,00 | 0,00 | 0,00 | 0,00 | 0,00 | 0,00 | 0,00 |
| 6 | Einzahlungen aus der Veräußerung von Sachvermögen | 0,00 | 0,00 | 0,00 | 0,00 | 0,00 | 0,00 | 0,00 | 0,00 |
| 7 | Einzahlungen aus der Veräußerung von Finanzvermögen | 0,00 | 0,00 | 0,00 | 0,00 | 0,00 | 0,00 | 0,00 | 0,00 |
| 8 | Einzahlungen für sonstige Investitionstätigkeit | 0,00 | 0,00 | 0,00 | 0,00 | 0,00 | 0,00 | 0,00 | 0,00 |
| 9 | Summe der Einzahlungen aus Investitionstätigkeit (Summe aus Nummer 4 bis 8) | 0,00 | 0,00 | 0,00 | 0,00 | 0,00 | 0,00 | 0,00 | 0,00 |
| 10 | Auszahlungen für den Erwerb von Grundstücken und Gebäuden | 0,00 | 0,00 | 0,00 | 0,00 | 0,00 | 0,00 | 0,00 | 0,00 |
| 11 | Auszahlungen für Baumaßnahmen | 0,00 | 0,00 | 0,00 | 0,00 | 0,00 | 0,00 | 0,00 | 0,00 |
| 12 | Auszahlungen für den Erwerb von beweglichem Sachvermögen | 0,00 | 0,00 | 0,00 | 0,00 | 0,00 | 0,00 | 0,00 | 0,00 |
| 13 | Auszahlungen für den Erwerb von Finanzvermögen | 0,00 | 0,00 | 0,00 | 0,00 | 0,00 | 0,00 | 0,00 | 0,00 |
| 14 | Auszahlungen für Investitionsförderungsmaßnahmen | 0,00 | 0,00 | 0,00 | 0,00 | 0,00 | 0,00 | 0,00 | 0,00 |
| 15 | Auszahlungen für den Erwerb von immateriellen Vermögensgegenständen | 0,00 | 0,00 | 0,00 | 0,00 | 0,00 | 0,00 | 0,00 | 0,00 |
| 16 | Summe der Auszahlungen aus Investitionstätigkeit (Summe aus Nummer 10 bis 15) | 0,00 | 0,00 | 0,00 | 0,00 | 0,00 | 0,00 | 0,00 | 0,00 |
| 17 | Anteiliger Finanzierungsmittelüberschuss/-bedarf aus Investitionstätigkeit (Saldo aus Nummer 9 und 16) | 0,00 | 0,00 | 0,00 | 0,00 | 0,00 | 0,00 | 0,00 | 0,00 |
| 18 | Anteiliger Finanzierungsmittelüberschuss/-bedarf (Saldo aus Nummern 3 und 17) | -13,29 | 0,00 | -257,17 | -257,17 | 0,00 | 0,00 | 257,17 | 0,00 |

Gemeinde Hohberg 2021

Teilhaushalt 5 Bauen, Friedhof, Infrastruktur und Umwelt — Hauptamtsleitung und SGBL "Bauen"

| | | |
|---|---|---|
| Produktbereich | 55 | Natur- und Landschaftspflege, Friedhofswesen |
| Produktgruppe | 5530 | Friedhofs- und Bestattungswesen |
| Unterprodukt | 55300500 | Leichen- und Trauerhallen |

## Teilergebnisrechnung mit Planvergleich

| Nr. | | Ergebnis 2020 EUR | Fort-geschriebener Ansatz 2021 EUR | Ergebnis 2021 EUR | Vergleich Ergebnis / Ansatz (Sp. 3-2) EUR | Ergänz. Festlegungen im HH-Vollzug EUR | Ermächti-gungsübertra-gung aus 2020 EUR | verfügbare Mittel abzgl. Ergebnis EUR | Ermächti-gungsübertra-gung ins Folgejahr EUR |
|---|---|---|---|---|---|---|---|---|---|
| | | 1 | 2 | 3 | 4 | 5 | 6 | 7 | 8 |
| 1 | Steuern und ähnliche Abgaben | 0,00 | 0,00 | 0,00 | 0,00 | 0,00 | 0,00 | 0,00 | 0,00 |
| 2 | Zuweisungen und Zuwendungen, Umlagen | 0,00 | 0,00 | 0,00 | 0,00 | 0,00 | 0,00 | 0,00 | 0,00 |
| 3 | Aufgelöste Investitionszuwendungen und -beiträge | 0,00 | 0,00 | 0,00 | 0,00 | 0,00 | 0,00 | 0,00 | 0,00 |
| 4 | Sonstige Transfererträge | 0,00 | 0,00 | 0,00 | 0,00 | 0,00 | 0,00 | 0,00 | 0,00 |
| 5 | Entgelte für öffentliche Leistungen oder Einrichtungen | 0,00 | 0,00 | 0,00 | 0,00 | 0,00 | 0,00 | 0,00 | 0,00 |
| 6 | Sonstige privatrechtliche Leistungsentgelte | 0,00 | 0,00 | 0,00 | 0,00 | 0,00 | 0,00 | 0,00 | 0,00 |
| 7 | Kostenerstattungen und Kostenumlagen | 0,00 | 0,00 | 0,00 | 0,00 | 0,00 | 0,00 | 0,00 | 0,00 |
| 8 | Zinsen und ähnliche Erträge | 0,00 | 0,00 | 0,00 | 0,00 | 0,00 | 0,00 | 0,00 | 0,00 |
| 9 | Aktivierte Eigenleistungen und Bestandsveränderungen | 0,00 | 0,00 | 0,00 | 0,00 | 0,00 | 0,00 | 0,00 | 0,00 |
| 10 | Sonstige ordentliche Erträge | 0,00 | 0,00 | 0,00 | 0,00 | 0,00 | 0,00 | 0,00 | 0,00 |
| | 35831100 Erträge aus der Auflösung oder Herabsetzung von Einzelwertberichtigungen auf Forderungen | 0,00 | 0,00 | 0,00 | 0,00 | 0,00 | 0,00 | 0,00 | 0,00 |
| | 35910000 Andere sonstige ordentliche Erträge | 0,00 | 0,00 | 0,00 | 0,00 | 0,00 | 0,00 | 0,00 | 0,00 |
| 11 | Anteilige ordentliche Erträge (Summe aus Nummern 1 bis 10) | 0,00 | 0,00 | 0,00 | 0,00 | 0,00 | 0,00 | 0,00 | 0,00 |
| 12 | Personalaufwendungen | 0,00 | 0,00 | 0,00 | 0,00 | 0,00 | 0,00 | 0,00 | 0,00 |
| 13 | Versorgungsaufwendungen | 0,00 | 0,00 | 0,00 | 0,00 | 0,00 | 0,00 | 0,00 | 0,00 |
| 14 | Aufwendungen für Sach- und Dienstleistungen | 0,00 | 0,00 | 0,00 | 0,00 | 0,00 | 0,00 | 0,00 | 0,00 |
| | 42400000 Bewirtschaftung der Grundstücke und baulichen Anlagen | 0,00 | 0,00 | 0,00 | 0,00 | 0,00 | 0,00 | 0,00 | 0,00 |
| | 42410100 Aufwendungen für Energie | 0,00 | 0,00 | 0,00 | 0,00 | 0,00 | 0,00 | 0,00 | 0,00 |
| | 42410300 Aufwand für Abwasserbeseitigung und Wasser-versorgung | 0,00 | 0,00 | 0,00 | 0,00 | 0,00 | 0,00 | 0,00 | 0,00 |
| | 42410400 Aufwand für Gebäudereinigung | 0,00 | 0,00 | 0,00 | 0,00 | 0,00 | 0,00 | 0,00 | 0,00 |
| | 42410700 Sonstige Bewirtschaftung der Grundstücke und baulichen Anlagen | 0,00 | 0,00 | 0,00 | 0,00 | 0,00 | 0,00 | 0,00 | 0,00 |
| | 42410900 Aufwand für Reinigungsmittel | 0,00 | 0,00 | 0,00 | 0,00 | 0,00 | 0,00 | 0,00 | 0,00 |
| 15 | Abschreibungen | 0,00 | 0,00 | 0,00 | 0,00 | 0,00 | 0,00 | 0,00 | 0,00 |
| | 47220000 Abschreibungen auf Forderungen | 0,00 | 0,00 | 0,00 | 0,00 | 0,00 | 0,00 | 0,00 | 0,00 |
| 16 | Zinsen und ähnliche Aufwendungen | 0,00 | 0,00 | 0,00 | 0,00 | 0,00 | 0,00 | 0,00 | 0,00 |
| 17 | Transferaufwendungen | 0,00 | 0,00 | 0,00 | 0,00 | 0,00 | 0,00 | 0,00 | 0,00 |
| 18 | Sonstige ordentliche Aufwendungen | 0,00 | 0,00 | 0,00 | 0,00 | 0,00 | 0,00 | 0,00 | 0,00 |
| 19 | Anteilige ordentliche Aufwendungen (Summe aus Nummern 12 bis 18) | 0,00 | 0,00 | 0,00 | 0,00 | 0,00 | 0,00 | 0,00 | 0,00 |
| 20 | Anteiliges veranschlagtes ordentliches Ergebnis (Saldo aus Nummern 11 und 19) | 0,00 | 0,00 | 0,00 | 0,00 | 0,00 | 0,00 | 0,00 | 0,00 |
| 21 | Erträge aus internen Leistungen | 0,00 | 0,00 | 0,00 | 0,00 | 0,00 | 0,00 | 0,00 | 0,00 |
| | 38110000 Erträge aus internen Leistungsbeziehungen | 0,00 | 0,00 | 0,00 | 0,00 | 0,00 | 0,00 | 0,00 | 0,00 |
| 22 | Aufwendungen aus internen Leistungen | 0,00 | 0,00 | 0,00 | 0,00 | 0,00 | 0,00 | 0,00 | 0,00 |
| | 48110000 Aufwendungen aus internen Leistungsbeziehun-gen | 0,00 | 0,00 | 0,00 | 0,00 | 0,00 | 0,00 | 0,00 | 0,00 |
| 23 | kalkulatorische Kosten | 0,00 | 0,00 | 0,00 | 0,00 | 0,00 | 0,00 | 0,00 | 0,00 |
| 24 | Kalkulatorisches Ergebnis (Saldo aus Nummern 21 bis 23) | 0,00 | 0,00 | 0,00 | 0,00 | 0,00 | 0,00 | 0,00 | 0,00 |
| 25 | Nettoressourcenbedarf/-überschuss (Summe aus Nummern 20 und 24) | 0,00 | 0,00 | 0,00 | 0,00 | 0,00 | 0,00 | 0,00 | 0,00 |

Gemeinde Hohberg 2021

Teilhaushalt 5 Bauen, Friedhof, Infrastruktur und Umwelt Hauptamtsleitung und SGBL "Bauen"

| | | |
|---|---|---|
| Produktbereich | 55 | Natur- und Landschaftspflege, Friedhofswesen |
| Produktgruppe | 5530 | Friedhofs- und Bestattungswesen |
| Unterprodukt | 55300500 | Leichen- und Trauerhallen |

## Teilfinanzrechung mit Planvergleich

| Nr. | | Ergebnis 2020 EUR | Fort-geschriebener Ansatz 2021 EUR | Ergebnis 2021 EUR | Vergleich Ergebnis / Ansatz (Sp. 3-2) EUR | Ergänz. Festlegungen im HH-Vollzug EUR | Ermächti-gungsübertra-gung aus 2020 EUR | verfügbare Mittel abzgl. Ergebnis EUR | Ermächti-gungsübertra-gung ins Folgejahr EUR |
|---|---|---|---|---|---|---|---|---|---|
| | | 1 | 2 | 3 | 4 | 5 | 6 | 7 | 8 |
| 1 | Summe der Einzahlungen aus laufender Verwaltungstätigkeit (ohne außerordentliche zahlungswirksame Erträge aus Vermögensveräußerung) | 0,00 | 0,00 | 0,00 | 0,00 | 0,00 | 0,00 | 0,00 | 0,00 |
| 2 | Summe der Auszahlungen aus laufender Verwaltungstätigkeit | 0,00 | 0,00 | 0,00 | 0,00 | 0,00 | 0,00 | 0,00 | 0,00 |
| 3 | Anteiliger Zahlungsmittelüberschuss/-bedarf des Ergebnishaushalts (Saldo aus Nummer 1 und 2) | 0,00 | 0,00 | 0,00 | 0,00 | 0,00 | 0,00 | 0,00 | 0,00 |
| 4 | Einzahlungen aus Investitionszuwendungen | 0,00 | 0,00 | 0,00 | 0,00 | 0,00 | 0,00 | 0,00 | 0,00 |
| 5 | Einzahlungen aus Investitionsbeiträgen und ähnlichen Entgelten für Investitionstätigkeit | 0,00 | 0,00 | 0,00 | 0,00 | 0,00 | 0,00 | 0,00 | 0,00 |
| 6 | Einzahlungen aus der Veräußerung von Sachvermögen | 0,00 | 0,00 | 0,00 | 0,00 | 0,00 | 0,00 | 0,00 | 0,00 |
| 7 | Einzahlungen aus der Veräußerung von Finanzvermögen | 0,00 | 0,00 | 0,00 | 0,00 | 0,00 | 0,00 | 0,00 | 0,00 |
| 8 | Einzahlungen für sonstige Investitionstätigkeit | 0,00 | 0,00 | 0,00 | 0,00 | 0,00 | 0,00 | 0,00 | 0,00 |
| 9 | Summe der Einzahlungen aus Investitionstätigkeit (Summe aus Nummer 4 bis 8) | 0,00 | 0,00 | 0,00 | 0,00 | 0,00 | 0,00 | 0,00 | 0,00 |
| 10 | Auszahlungen für den Erwerb von Grundstücken und Gebäuden | 0,00 | 0,00 | 0,00 | 0,00 | 0,00 | 0,00 | 0,00 | 0,00 |
| 11 | Auszahlungen für Baumaßnahmen | 0,00 | 0,00 | 0,00 | 0,00 | 0,00 | 0,00 | 0,00 | 0,00 |
| | 78730000 Auszahlungen für sonstige Baumaßnahmen | 0,00 | 0,00 | 0,00 | 0,00 | 0,00 | 0,00 | 0,00 | 0,00 |
| 12 | Auszahlungen für den Erwerb von beweglichem Sachvermögen | 0,00 | 0,00 | 0,00 | 0,00 | 0,00 | 0,00 | 0,00 | 0,00 |
| 13 | Auszahlungen für den Erwerb von Finanzvermögen | 0,00 | 0,00 | 0,00 | 0,00 | 0,00 | 0,00 | 0,00 | 0,00 |
| 14 | Auszahlungen für Investitionsförderungsmaßnahmen | 0,00 | 0,00 | 0,00 | 0,00 | 0,00 | 0,00 | 0,00 | 0,00 |
| 15 | Auszahlungen für den Erwerb von immateriellen Vermögensgegenständen | 0,00 | 0,00 | 0,00 | 0,00 | 0,00 | 0,00 | 0,00 | 0,00 |
| 16 | Summe der Auszahlungen aus Investitionstätigkeit (Summe aus Nummer 10 bis 15) | 0,00 | 0,00 | 0,00 | 0,00 | 0,00 | 0,00 | 0,00 | 0,00 |
| 17 | Anteiliger Finanzierungsmittelüberschuss/-bedarf aus Investitionstätigkeit (Saldo aus Nummer 9 und 16) | 0,00 | 0,00 | 0,00 | 0,00 | 0,00 | 0,00 | 0,00 | 0,00 |
| 18 | Anteiliger Finanzierungsmittelüberschuss/-bedarf (Saldo aus Nummern 3 und 17) | 0,00 | 0,00 | 0,00 | 0,00 | 0,00 | 0,00 | 0,00 | 0,00 |

Gemeinde Hohberg 2021

Teilhaushalt 5 Bauen, Friedhof, Infrastruktur und Umwelt — Hauptamtsleitung und SGBL "Bauen"

| | | |
|---|---|---|
| Produktbereich | 55 | Natur- und Landschaftspflege, Friedhofswesen |
| Produktgruppe | 5530 | Friedhofs- und Bestattungswesen |
| Unterprodukt | 55300510 | Leichen- und Trauerhallen Friedhof Diersburg |

## Teilergebnisrechnung mit Planvergleich

| Nr. | | Ergebnis 2020 EUR | Fort-geschriebener Ansatz 2021 EUR | Ergebnis 2021 EUR | Vergleich Ergebnis / Ansatz (Sp. 3-2) EUR | Ergänz. Festlegungen im HH-Vollzug EUR | Ermächti-gungsübertra-gung aus 2020 EUR | verfügbare Mittel abzgl. Ergebnis EUR | Ermächti-gungsübertra-gung ins Folgejahr EUR |
|---|---|---|---|---|---|---|---|---|---|
| | | 1 | 2 | 3 | 4 | 5 | 6 | 7 | 8 |
| 1 | Steuern und ähnliche Abgaben | 0,00 | 0,00 | 0,00 | 0,00 | 0,00 | 0,00 | 0,00 | 0,00 |
| 2 | Zuweisungen und Zuwendungen, Umlagen | 0,00 | 0,00 | 0,00 | 0,00 | 0,00 | 0,00 | 0,00 | 0,00 |
| 3 | Aufgelöste Investitionszuwendungen und -beiträge | 0,00 | 0,00 | 0,00 | 0,00 | 0,00 | 0,00 | 0,00 | 0,00 |
| 4 | Sonstige Transfererträge | 0,00 | 0,00 | 0,00 | 0,00 | 0,00 | 0,00 | 0,00 | 0,00 |
| 5 | Entgelte für öffentliche Leistungen oder Einrichtungen | 84,00 | 300,00 | 0,00 | -300,00 | 0,00 | 0,00 | 300,00 | 0,00 |
| | 33210000 Benutzungsgebühren und ähnliche Entgelte, soweit nicht 3322 | 84,00 | 300,00 | 0,00 | -300,00 | 0,00 | 0,00 | 300,00 | 0,00 |
| 6 | Sonstige privatrechtliche Leistungsentgelte | 0,00 | 0,00 | 0,00 | 0,00 | 0,00 | 0,00 | 0,00 | 0,00 |
| 7 | Kostenerstattungen und Kostenumlagen | 0,00 | 0,00 | 0,00 | 0,00 | 0,00 | 0,00 | 0,00 | 0,00 |
| 8 | Zinsen und ähnliche Erträge | 0,00 | 0,00 | 0,00 | 0,00 | 0,00 | 0,00 | 0,00 | 0,00 |
| 9 | Aktivierte Eigenleistungen und Bestandsveränderungen | 0,00 | 0,00 | 0,00 | 0,00 | 0,00 | 0,00 | 0,00 | 0,00 |
| 10 | Sonstige ordentliche Erträge | 0,00 | 0,00 | 0,00 | 0,00 | 0,00 | 0,00 | 0,00 | 0,00 |
| | 35831100 Erträge aus der Auflösung oder Herabsetzung von Einzelwertberichtigungen auf Forderungen | 0,00 | 0,00 | 0,00 | 0,00 | 0,00 | 0,00 | 0,00 | 0,00 |
| | 35910000 Andere sonstige ordentliche Erträge | 0,00 | 0,00 | 0,00 | 0,00 | 0,00 | 0,00 | 0,00 | 0,00 |
| 11 | Anteilige ordentliche Erträge (Summe aus Nummern 1 bis 10) | 84,00 | 300,00 | 0,00 | -300,00 | 0,00 | 0,00 | 300,00 | 0,00 |
| 12 | Personalaufwendungen | 22,84 | 0,00 | 0,00 | 0,00 | 0,00 | 0,00 | 0,00 | 0,00 |
| | 40710000 Zuführung zu, bzw. Inanspruchnahme von, Rückstellungen für Altersteilzeit und andere Maßnahmen | 22,84 | 0,00 | 0,00 | 0,00 | 0,00 | 0,00 | 0,00 | 0,00 |
| 13 | Versorgungsaufwendungen | 0,00 | 0,00 | 0,00 | 0,00 | 0,00 | 0,00 | 0,00 | 0,00 |
| 14 | Aufwendungen für Sach- und Dienstleistungen | 191,08 | 185,00 | 139,87 | -45,13 | 0,00 | 0,00 | 45,13 | 0,00 |
| | 42410100 Aufwendungen für Energie | 0,00 | 0,00 | 0,00 | 0,00 | 0,00 | 0,00 | 0,00 | 0,00 |
| | 42410300 Aufwand für Abwasserbeseitigung und Wasserversorgung | 0,00 | 0,00 | 0,00 | 0,00 | 0,00 | 0,00 | 0,00 | 0,00 |
| | 42410400 Aufwand für Gebäudereinigung | 0,00 | 0,00 | 0,00 | 0,00 | 0,00 | 0,00 | 0,00 | 0,00 |
| | 42410500 Aufwand für gebäudebezogene Versicherungen | 34,46 | 35,00 | 34,87 | -0,13 | 0,00 | 0,00 | 0,13 | 0,00 |
| | 42410700 Sonstige Bewirtschaftung der Grundstücke und baulichen Anlagen | 156,62 | 150,00 | 105,00 | -45,00 | 0,00 | 0,00 | 45,00 | 0,00 |
| | 42410900 Aufwand für Reinigungsmittel | 0,00 | 0,00 | 0,00 | 0,00 | 0,00 | 0,00 | 0,00 | 0,00 |
| 15 | Abschreibungen | 0,00 | 0,00 | 0,00 | 0,00 | 0,00 | 0,00 | 0,00 | 0,00 |
| | 47110000 Abschreibungen auf immaterielle Vermögensgegenstände und Sachvermögen | 0,00 | 0,00 | 0,00 | 0,00 | 0,00 | 0,00 | 0,00 | 0,00 |
| | 47220000 Abschreibungen auf Forderungen | 0,00 | 0,00 | 0,00 | 0,00 | 0,00 | 0,00 | 0,00 | 0,00 |
| 16 | Zinsen und ähnliche Aufwendungen | 0,00 | 0,00 | 0,00 | 0,00 | 0,00 | 0,00 | 0,00 | 0,00 |
| 17 | Transferaufwendungen | 0,00 | 0,00 | 0,00 | 0,00 | 0,00 | 0,00 | 0,00 | 0,00 |
| 18 | Sonstige ordentliche Aufwendungen | 0,00 | 0,00 | 0,00 | 0,00 | 0,00 | 0,00 | 0,00 | 0,00 |
| 19 | Anteilige ordentliche Aufwendungen (Summe aus Nummern 12 bis 18) | 213,92 | 185,00 | 139,87 | -45,13 | 0,00 | 0,00 | 45,13 | 0,00 |
| 20 | Anteiliges veranschlagtes ordentliches Ergebnis (Saldo aus Nummern 11 und 19) | -129,92 | 115,00 | -139,87 | -254,87 | 0,00 | 0,00 | 254,87 | 0,00 |
| 21 | Erträge aus internen Leistungen | 0,00 | 0,00 | 0,00 | 0,00 | 0,00 | 0,00 | 0,00 | 0,00 |
| | 38110000 Erträge aus internen Leistungsbeziehungen | 0,00 | 0,00 | 0,00 | 0,00 | 0,00 | 0,00 | 0,00 | 0,00 |
| 22 | Aufwendungen aus internen Leistungen | 386,26 | 0,00 | 1.365,51 | 1.365,51 | 0,00 | 0,00 | -1.365,51 | 0,00 |
| | 48110000 Aufwendungen aus internen Leistungsbeziehungen | 386,26 | 0,00 | 1.365,51 | 1.365,51 | 0,00 | 0,00 | -1.365,51 | 0,00 |
| 23 | kalkulatorische Kosten | 0,00 | 0,00 | 0,00 | 0,00 | 0,00 | 0,00 | 0,00 | 0,00 |
| 24 | Kalkulatorisches Ergebnis (Saldo aus Nummern 21 bis 23) | -386,26 | 0,00 | -1.365,51 | -1.365,51 | 0,00 | 0,00 | 1.365,51 | 0,00 |
| 25 | Nettoressourcenbedarf/-überschuss (Summe aus Nummern 20 und 24) | -516,18 | 115,00 | -1.505,38 | -1.620,38 | 0,00 | 0,00 | 1.620,38 | 0,00 |

Gemeinde Hohberg 2021

Teilhaushalt 5 Bauen, Friedhof, Infrastruktur und Umwelt Hauptamtsleitung und SGBL "Bauen"

| | | |
|---|---|---|
| Produktbereich | 55 | Natur- und Landschaftspflege, Friedhofswesen |
| Produktgruppe | 5530 | Friedhofs- und Bestattungswesen |
| Unterprodukt | 55300510 | Leichen- und Trauerhallen Friedhof Diersburg |

## Teilfinanzrechung mit Planvergleich

| Nr. | | Ergebnis 2020 EUR | Fort-geschriebener Ansatz 2021 EUR | Ergebnis 2021 EUR | Vergleich Ergebnis / Ansatz (Sp. 3-2) EUR | Ergänz. Festlegungen im HH-Vollzug EUR | Ermächti-gungsübertra-gung aus 2020 EUR | verfügbare Mittel abzgl. Ergebnis EUR | Ermächti-gungsübertra-gung ins Folgejahr EUR |
|---|---|---|---|---|---|---|---|---|---|
| | | 1 | 2 | 3 | 4 | 5 | 6 | 7 | 8 |
| 1 | Summe der Einzahlungen aus laufender Verwaltungstätigkeit (ohne außerordentliche zahlungswirksame Erträge aus Vermögensveräußerung) | 84,00 | 300,00 | 0,00 | -300,00 | 0,00 | 0,00 | 300,00 | 0,00 |
| 2 | Summe der Auszahlungen aus laufender Verwaltungstätigkeit | 600,18 | 185,00 | 1.505,88 | 1.320,88 | 0,00 | 0,00 | -1.320,88 | 0,00 |
| 3 | Anteiliger Zahlungsmittelüberschuss/-bedarf des Ergebnishaushalts (Saldo aus Nummer 1 und 2) | -516,18 | 115,00 | -1.505,88 | -1.620,88 | 0,00 | 0,00 | 1.620,88 | 0,00 |
| 4 | Einzahlungen aus Investitionszuwendungen | 0,00 | 0,00 | 0,00 | 0,00 | 0,00 | 0,00 | 0,00 | 0,00 |
| 5 | Einzahlungen aus Investitionsbeiträgen und ähnlichen Entgelten für Investitionstätigkeit | 0,00 | 0,00 | 0,00 | 0,00 | 0,00 | 0,00 | 0,00 | 0,00 |
| 6 | Einzahlungen aus der Veräußerung von Sachvermögen | 0,00 | 0,00 | 0,00 | 0,00 | 0,00 | 0,00 | 0,00 | 0,00 |
| 7 | Einzahlungen aus der Veräußerung von Finanzvermögen | 0,00 | 0,00 | 0,00 | 0,00 | 0,00 | 0,00 | 0,00 | 0,00 |
| 8 | Einzahlungen für sonstige Investitionstätigkeit | 0,00 | 0,00 | 0,00 | 0,00 | 0,00 | 0,00 | 0,00 | 0,00 |
| 9 | Summe der Einzahlungen aus Investitionstätigkeit (Summe aus Nummer 4 bis 8) | 0,00 | 0,00 | 0,00 | 0,00 | 0,00 | 0,00 | 0,00 | 0,00 |
| 10 | Auszahlungen für den Erwerb von Grundstücken und Gebäuden | 0,00 | 0,00 | 0,00 | 0,00 | 0,00 | 0,00 | 0,00 | 0,00 |
| 11 | Auszahlungen für Baumaßnahmen | 0,00 | 0,00 | 0,00 | 0,00 | 0,00 | 0,00 | 0,00 | 0,00 |
| | 78730000 Auszahlungen für sonstige Baumaßnahmen | 0,00 | 0,00 | 0,00 | 0,00 | 0,00 | 0,00 | 0,00 | 0,00 |
| 12 | Auszahlungen für den Erwerb von beweglichem Sachvermögen | 0,00 | 0,00 | 0,00 | 0,00 | 0,00 | 0,00 | 0,00 | 0,00 |
| 13 | Auszahlungen für den Erwerb von Finanzvermögen | 0,00 | 0,00 | 0,00 | 0,00 | 0,00 | 0,00 | 0,00 | 0,00 |
| 14 | Auszahlungen für Investitionsförderungsmaßnahmen | 0,00 | 0,00 | 0,00 | 0,00 | 0,00 | 0,00 | 0,00 | 0,00 |
| 15 | Auszahlungen für den Erwerb von immateriellen Vermögensgegenständen | 0,00 | 0,00 | 0,00 | 0,00 | 0,00 | 0,00 | 0,00 | 0,00 |
| 16 | Summe der Auszahlungen aus Investitionstätigkeit (Summe aus Nummer 10 bis 15) | 0,00 | 0,00 | 0,00 | 0,00 | 0,00 | 0,00 | 0,00 | 0,00 |
| 17 | Anteiliger Finanzierungsmittelüberschuss/-bedarf aus Investitionstätigkeit (Saldo aus Nummer 9 und 16) | 0,00 | 0,00 | 0,00 | 0,00 | 0,00 | 0,00 | 0,00 | 0,00 |
| 18 | Anteiliger Finanzierungsmittelüberschuss/-bedarf (Saldo aus Nummern 3 und 17) | -516,18 | 115,00 | -1.505,88 | -1.620,88 | 0,00 | 0,00 | 1.620,88 | 0,00 |

Gemeinde Hohberg 2021

Teilhaushalt 5 Bauen, Friedhof, Infrastruktur und Umwelt — Hauptamtsleitung und SGBL "Bauen"

| | | |
|---|---|---|
| Produktbereich | 55 | Natur- und Landschaftspflege, Friedhofswesen |
| Produktgruppe | 5530 | Friedhofs- und Bestattungswesen |
| Unterprodukt | 55300520 | Leichen- und Trauerhallen Friedhof Hofweier |

## Teilergebnisrechnung mit Planvergleich

| Nr. | | Ergebnis 2020 EUR | Fort-geschriebener Ansatz 2021 EUR | Ergebnis 2021 EUR | Vergleich Ergebnis / Ansatz (Sp. 3-2) EUR | Ergänz. Festlegungen im HH-Vollzug EUR | Ermächti-gungsübertra-gung aus 2020 EUR | verfügbare Mittel abzgl. Ergebnis EUR | Ermächti-gungsübertra-gung ins Folgejahr EUR |
|---|---|---|---|---|---|---|---|---|---|
| | | 1 | 2 | 3 | 4 | 5 | 6 | 7 | 8 |
| 1 | Steuern und ähnliche Abgaben | 0,00 | 0,00 | 0,00 | 0,00 | 0,00 | 0,00 | 0,00 | 0,00 |
| 2 | Zuweisungen und Zuwendungen, Umlagen | 0,00 | 0,00 | 0,00 | 0,00 | 0,00 | 0,00 | 0,00 | 0,00 |
| 3 | Aufgelöste Investitionszuwendungen und -beiträge | 0,00 | 0,00 | 0,00 | 0,00 | 0,00 | 0,00 | 0,00 | 0,00 |
| 4 | Sonstige Transfererträge | 0,00 | 0,00 | 0,00 | 0,00 | 0,00 | 0,00 | 0,00 | 0,00 |
| 5 | Entgelte für öffentliche Leistungen oder Einrichtungen | 1.752,00 | 3.000,00 | 2.668,00 | -332,00 | 0,00 | 0,00 | 332,00 | 0,00 |
| | 33210000 Benutzungsgebühren und ähnliche Entgelte, soweit nicht 3322 | 1.752,00 | 3.000,00 | 2.668,00 | -332,00 | 0,00 | 0,00 | 332,00 | 0,00 |
| 6 | Sonstige privatrechtliche Leistungsentgelte | 0,00 | 0,00 | 0,00 | 0,00 | 0,00 | 0,00 | 0,00 | 0,00 |
| 7 | Kostenerstattungen und Kostenumlagen | 96,00 | 0,00 | 106,00 | 106,00 | 0,00 | 0,00 | -106,00 | 0,00 |
| | 34850000 Erträge aus Kostenerstattungen , Kostenumlagen von verbundenen Unternehmen, Beteiligungen und Sonder-vermögen | 96,00 | 0,00 | 106,00 | 106,00 | 0,00 | 0,00 | -106,00 | 0,00 |
| 8 | Zinsen und ähnliche Erträge | 0,00 | 0,00 | 0,00 | 0,00 | 0,00 | 0,00 | 0,00 | 0,00 |
| 9 | Aktivierte Eigenleistungen und Bestandsveränderungen | 0,00 | 0,00 | 0,00 | 0,00 | 0,00 | 0,00 | 0,00 | 0,00 |
| 10 | Sonstige ordentliche Erträge | 0,00 | 0,00 | 0,00 | 0,00 | 0,00 | 0,00 | 0,00 | 0,00 |
| | 35831100 Erträge aus der Auflösung oder Herabsetzung von Einzelwertberichtigungen auf Forderungen | 0,00 | 0,00 | 0,00 | 0,00 | 0,00 | 0,00 | 0,00 | 0,00 |
| | 35910000 Andere sonstige ordentliche Erträge | 0,00 | 0,00 | 0,00 | 0,00 | 0,00 | 0,00 | 0,00 | 0,00 |
| 11 | Anteilige ordentliche Erträge (Summe aus Nummern 1 bis 10) | 1.848,00 | 3.000,00 | 2.774,00 | -226,00 | 0,00 | 0,00 | 226,00 | 0,00 |
| 12 | Personalaufwendungen | 3.500,99 | 1.525,00 | 3.975,48 | 2.450,48 | 0,00 | 0,00 | -2.450,48 | 0,00 |
| | 40110000 Dienstaufwendungen Beamte | 358,32 | 500,00 | 392,91 | -107,09 | 0,00 | 0,00 | 107,09 | 0,00 |
| | 40120000 Dienstaufwendungen Arbeitnehmer | 2.712,38 | 470,00 | 3.296,16 | 2.826,16 | 0,00 | 0,00 | -2.826,16 | 0,00 |
| | 40210000 Beiträge zu Versorgungskassen Beamte | 250,16 | 330,00 | 0,00 | -330,00 | 0,00 | 0,00 | 330,00 | 0,00 |
| | 40220000 Beiträge zu Versorgungskassen Arbeitnehmer | 50,97 | 80,00 | 54,14 | -25,86 | 0,00 | 0,00 | 25,86 | 0,00 |
| | 40320000 Beiträge zur gesetzlichen Sozialversicherung Arbeitnehmer | 100,55 | 115,00 | 124,56 | 9,56 | 0,00 | 0,00 | -9,56 | 0,00 |
| | 40410000 Beihilfen und Unterstützungsleistungen für Bedienstete | 26,04 | 30,00 | 30,04 | 0,04 | 0,00 | 0,00 | -0,04 | 0,00 |
| | 40710000 Zuführung zu, bzw. Inanspruchnahme von, Rückstellungen für Altersteilzeit und andere Maßnahmen | 2,57 | 0,00 | 77,67 | 77,67 | 0,00 | 0,00 | -77,67 | 0,00 |
| 13 | Versorgungsaufwendungen | 0,00 | 0,00 | 0,00 | 0,00 | 0,00 | 0,00 | 0,00 | 0,00 |
| 14 | Aufwendungen für Sach- und Dienstleistungen | 942,29 | 1.500,00 | 3.510,57 | 2.010,57 | 0,00 | 0,00 | -2.010,57 | 0,00 |
| | 42110000 Unterhaltung der Grundstücke und baulichen Anlagen | 111,58 | 0,00 | 2.416,47 | 2.416,47 | 0,00 | 0,00 | -2.416,47 | 0,00 |
| | 42410100 Aufwendungen für Energie | 259,65 | 550,00 | 502,92 | -47,08 | 0,00 | 0,00 | 47,08 | 0,00 |
| | 42410300 Aufwand für Abwasserbeseitigung und Wasser-versorgung | 0,00 | 0,00 | 0,00 | 0,00 | 0,00 | 0,00 | 0,00 | 0,00 |
| | 42410400 Aufwand für Gebäudereinigung | 195,04 | 500,00 | 295,10 | -204,90 | 0,00 | 0,00 | 204,90 | 0,00 |
| | 42410500 Aufwand für gebäudebezogene Versicherungen | 291,68 | 300,00 | 296,08 | -3,92 | 0,00 | 0,00 | 3,92 | 0,00 |
| | 42410700 Sonstige Bewirtschaftung der Grundstücke und baulichen Anlagen | 51,62 | 50,00 | 0,00 | -50,00 | 0,00 | 0,00 | 50,00 | 0,00 |
| | 42410900 Aufwand für Reinigungsmittel | 32,72 | 100,00 | 0,00 | -100,00 | 0,00 | 0,00 | 100,00 | 0,00 |
| 15 | Abschreibungen | 0,00 | 0,00 | 0,00 | 0,00 | 0,00 | 0,00 | 0,00 | 0,00 |
| | 47110000 Abschreibungen auf immaterielle Vermögensge-genstände und Sachvermögen | 0,00 | 0,00 | 0,00 | 0,00 | 0,00 | 0,00 | 0,00 | 0,00 |
| | 47220000 Abschreibungen auf Forderungen | 0,00 | 0,00 | 0,00 | 0,00 | 0,00 | 0,00 | 0,00 | 0,00 |
| 16 | Zinsen und ähnliche Aufwendungen | 0,00 | 0,00 | 0,00 | 0,00 | 0,00 | 0,00 | 0,00 | 0,00 |
| 17 | Transferaufwendungen | 0,00 | 0,00 | 0,00 | 0,00 | 0,00 | 0,00 | 0,00 | 0,00 |
| 18 | Sonstige ordentliche Aufwendungen | 0,00 | 0,00 | 0,00 | 0,00 | 0,00 | 0,00 | 0,00 | 0,00 |
| 19 | Anteilige ordentliche Aufwendungen (Summe aus Nummern 12 bis 18) | 4.443,28 | 3.025,00 | 7.486,05 | 4.461,05 | 0,00 | 0,00 | -4.461,05 | 0,00 |
| 20 | Anteiliges veranschlagtes ordentliches Ergebnis (Saldo aus Nummern 11 und 19) | -2.595,28 | -25,00 | -4.712,05 | -4.687,05 | 0,00 | 0,00 | 4.687,05 | 0,00 |
| 21 | Erträge aus internen Leistungen | 0,00 | 0,00 | 0,00 | 0,00 | 0,00 | 0,00 | 0,00 | 0,00 |
| | 38110000 Erträge aus internen Leistungsbeziehungen | 0,00 | 0,00 | 0,00 | 0,00 | 0,00 | 0,00 | 0,00 | 0,00 |

Gemeinde Hohberg 2021

Teilhaushalt 5 Bauen, Friedhof, Infrastruktur und Umwelt Hauptamtsleitung und SGBL "Bauen"

| | | |
|---|---|---|
| Produktbereich | 55 | Natur- und Landschaftspflege, Friedhofswesen |
| Produktgruppe | 5530 | Friedhofs- und Bestattungswesen |
| Unterprodukt | 55300520 | Leichen- und Trauerhallen Friedhof Hofweier |

| Nr. | | Ergebnis 2020 EUR | Fort-geschriebener Ansatz 2021 EUR | Ergebnis 2021 EUR | Vergleich Ergebnis / Ansatz (Sp. 3-2) EUR | Ergänz. Festlegungen im HH-Vollzug EUR | Ermächti-gungsübertra-gung aus 2020 EUR | verfügbare Mittel abzgl. Ergebnis EUR | Ermächti-gungsübertra-gung ins Folgejahr EUR |
|---|---|---|---|---|---|---|---|---|---|
| | | 1 | 2 | 3 | 4 | 5 | 6 | 7 | 8 |
| 22 | Aufwendungen aus internen Leistungen | 407,48 | 0,00 | 2.114,18 | 2.114,18 | 0,00 | 0,00 | -2.114,18 | 0,00 |
| | 48110000 Aufwendungen aus internen Leistungsbeziehungen | 407,48 | 0,00 | 2.114,18 | 2.114,18 | 0,00 | 0,00 | -2.114,18 | 0,00 |
| 23 | kalkulatorische Kosten | 0,00 | 0,00 | 0,00 | 0,00 | 0,00 | 0,00 | 0,00 | 0,00 |
| 24 | Kalkulatorisches Ergebnis (Saldo aus Nummern 21 bis 23) | -407,48 | 0,00 | -2.114,18 | -2.114,18 | 0,00 | 0,00 | 2.114,18 | 0,00 |
| 25 | Nettoressourcenbedarf/-überschuss (Summe aus Nummern 20 und 24) | -3.002,76 | -25,00 | -6.826,23 | -6.801,23 | 0,00 | 0,00 | 6.801,23 | 0,00 |

Gemeinde Hohberg 2021

Teilhaushalt 5 Bauen, Friedhof, Infrastruktur und Umwelt Hauptamtsleitung und SGBL "Bauen"

| | | |
|---|---|---|
| Produktbereich | 55 | Natur- und Landschaftspflege, Friedhofswesen |
| Produktgruppe | 5530 | Friedhofs- und Bestattungswesen |
| Unterprodukt | 55300520 | Leichen- und Trauerhallen Friedhof Hofweier |

## Teilfinanzrechung mit Planvergleich

| Nr. | | Ergebnis 2020 EUR | Fort-geschriebener Ansatz 2021 EUR | Ergebnis 2021 EUR | Vergleich Ergebnis / Ansatz (Sp. 3-2) EUR | Ergänz. Festlegungen im HH-Vollzug EUR | Ermächti-gungsübertra-gung aus 2020 EUR | verfügbare Mittel abzgl. Ergebnis EUR | Ermächti-gungsübertra-gung ins Folgejahr EUR |
|---|---|---|---|---|---|---|---|---|---|
| | | 1 | 2 | 3 | 4 | 5 | 6 | 7 | 8 |
| 1 | Summe der Einzahlungen aus laufender Verwaltungstätigkeit (ohne außerordentliche zahlungswirksame Erträge aus Vermögensveräußerung) | 1.740,00 | 3.000,00 | 2.228,00 | -772,00 | 0,00 | 0,00 | 772,00 | 0,00 |
| 2 | Summe der Auszahlungen aus laufender Verwaltungstätigkeit | 4.485,38 | 3.025,00 | 9.572,57 | 6.547,57 | 0,00 | 0,00 | -6.547,57 | 0,00 |
| 3 | Anteiliger Zahlungsmittelüberschuss/-bedarf des Ergebnishaushalts (Saldo aus Nummer 1 und 2) | -2.745,38 | -25,00 | -7.344,57 | -7.319,57 | 0,00 | 0,00 | 7.319,57 | 0,00 |
| 4 | Einzahlungen aus Investitionszuwendungen | 0,00 | 0,00 | 0,00 | 0,00 | 0,00 | 0,00 | 0,00 | 0,00 |
| 5 | Einzahlungen aus Investitionsbeiträgen und ähnlichen Entgelten für Investitionstätigkeit | 0,00 | 0,00 | 0,00 | 0,00 | 0,00 | 0,00 | 0,00 | 0,00 |
| 6 | Einzahlungen aus der Veräußerung von Sachvermögen | 0,00 | 0,00 | 0,00 | 0,00 | 0,00 | 0,00 | 0,00 | 0,00 |
| 7 | Einzahlungen aus der Veräußerung von Finanzvermögen | 0,00 | 0,00 | 0,00 | 0,00 | 0,00 | 0,00 | 0,00 | 0,00 |
| 8 | Einzahlungen für sonstige Investitionstätigkeit | 0,00 | 0,00 | 0,00 | 0,00 | 0,00 | 0,00 | 0,00 | 0,00 |
| 9 | Summe der Einzahlungen aus Investitionstätigkeit (Summe aus Nummer 4 bis 8) | 0,00 | 0,00 | 0,00 | 0,00 | 0,00 | 0,00 | 0,00 | 0,00 |
| 10 | Auszahlungen für den Erwerb von Grundstücken und Gebäuden | 0,00 | 0,00 | 0,00 | 0,00 | 0,00 | 0,00 | 0,00 | 0,00 |
| 11 | Auszahlungen für Baumaßnahmen | 0,00 | 30.000,00 | 0,00 | -30.000,00 | 0,00 | 0,00 | 30.000,00 | 0,00 |
| | 78710000 Auszahlungen für Hochbaumaßnahmen | 0,00 | 30.000,00 | 0,00 | -30.000,00 | 0,00 | 0,00 | 30.000,00 | 0,00 |
| | 78730000 Auszahlungen für sonstige Baumaßnahmen | 0,00 | 0,00 | 0,00 | 0,00 | 0,00 | 0,00 | 0,00 | 0,00 |
| 12 | Auszahlungen für den Erwerb von beweglichem Sachvermögen | 0,00 | 0,00 | 0,00 | 0,00 | 0,00 | 0,00 | 0,00 | 0,00 |
| 13 | Auszahlungen für den Erwerb von Finanzvermögen | 0,00 | 0,00 | 0,00 | 0,00 | 0,00 | 0,00 | 0,00 | 0,00 |
| 14 | Auszahlungen für Investitionsförderungsmaßnahmen | 0,00 | 0,00 | 0,00 | 0,00 | 0,00 | 0,00 | 0,00 | 0,00 |
| 15 | Auszahlungen für den Erwerb von immateriellen Vermögensgegenständen | 0,00 | 0,00 | 0,00 | 0,00 | 0,00 | 0,00 | 0,00 | 0,00 |
| 16 | Summe der Auszahlungen aus Investitionstätigkeit (Summe aus Nummer 10 bis 15) | 0,00 | 30.000,00 | 0,00 | -30.000,00 | 0,00 | 0,00 | 30.000,00 | 0,00 |
| 17 | Anteiliger Finanzierungsmittelüberschuss/-bedarf aus Investitionstätigkeit (Saldo aus Nummer 9 und 16) | 0,00 | -30.000,00 | 0,00 | 30.000,00 | 0,00 | 0,00 | -30.000,00 | 0,00 |
| 18 | Anteiliger Finanzierungsmittelüberschuss/-bedarf (Saldo aus Nummern 3 und 17) | -2.745,38 | -30.025,00 | -7.344,57 | 22.680,43 | 0,00 | 0,00 | -22.680,43 | 0,00 |

Gemeinde Hohberg 2021

Teilhaushalt 5 Bauen, Friedhof, Infrastruktur und Umwelt Hauptamtsleitung und SGBL "Bauen"

| | | |
|---|---|---|
| Produktbereich | 55 | Natur- und Landschaftspflege, Friedhofswesen |
| Produktgruppe | 5530 | Friedhofs- und Bestattungswesen |
| Unterprodukt | 55300520 | Leichen- und Trauerhallen Friedhof Hofweier |

Finanzrechnung der Investitionsmaßnahmen

| Nr. | | Ergebnis 2020 EUR | Fort-geschriebener Ansatz 2021 EUR | Ergebnis 2021 EUR | Vergleich Ergebnis / Ansatz (Sp. 3-2) EUR | Ergänz. Festlegungen im HH-Vollzug EUR | Ermächti-gungsübertra-gung aus 2020 EUR | verfügbare Mittel abzgl. Ergebnis EUR | Ermächti-gungsübertra-gung ins Folgejahr EUR |
|---|---|---|---|---|---|---|---|---|---|
| | | 1 | 2 | 3 | 4 | 5 | 6 | 7 | 8 |
| Investitionen oberhalb der festgesetzten Wertgrenze | | | | | | | | | |
| 55300520202101 | Herstellung barrierefreier Zugang WC-Anlagen Leichen-/Trauerhalle Friedhof Hofweier | | | | | | | | |
| 55300520.78710000 | | 0,00 | 30.000,00 | 0,00 | -30.000,00 | 0,00 | 0,00 | 30.000,00 | 0,00 |

Gemeinde Hohberg 2021

Teilhaushalt 5 Bauen, Friedhof, Infrastruktur und Umwelt — Hauptamtsleitung und SGBL "Bauen"

| | | |
|---|---|---|
| Produktbereich | 55 | Natur- und Landschaftspflege, Friedhofswesen |
| Produktgruppe | 5530 | Friedhofs- und Bestattungswesen |
| Unterprodukt | 55300530 | Leichen- und Trauerhallen Friedhof Niederschopfheim |

## Teilergebnisrechnung mit Planvergleich

| Nr. | | Ergebnis 2020 EUR | Fort-geschriebener Ansatz 2021 EUR | Ergebnis 2021 EUR | Vergleich Ergebnis / Ansatz (Sp. 3-2) EUR | Ergänz. Festlegungen im HH-Vollzug EUR | Ermächti-gungsübertra-gung aus 2020 EUR | verfügbare Mittel abzgl. Ergebnis EUR | Ermächti-gungsübertra-gung ins Folgejahr EUR |
|---|---|---|---|---|---|---|---|---|---|
| | | 1 | 2 | 3 | 4 | 5 | 6 | 7 | 8 |
| 1 | Steuern und ähnliche Abgaben | 0,00 | 0,00 | 0,00 | 0,00 | 0,00 | 0,00 | 0,00 | 0,00 |
| 2 | Zuweisungen und Zuwendungen, Umlagen | 0,00 | 0,00 | 0,00 | 0,00 | 0,00 | 0,00 | 0,00 | 0,00 |
| 3 | Aufgelöste Investitionszuwendungen und -beiträge | 0,00 | 0,00 | 0,00 | 0,00 | 0,00 | 0,00 | 0,00 | 0,00 |
| 4 | Sonstige Transfererträge | 0,00 | 0,00 | 0,00 | 0,00 | 0,00 | 0,00 | 0,00 | 0,00 |
| 5 | Entgelte für öffentliche Leistungen oder Einrichtungen | 1.626,00 | 3.000,00 | 2.882,00 | -118,00 | 0,00 | 0,00 | 118,00 | 0,00 |
| | 33210000 Benutzungsgebühren und ähnliche Entgelte, soweit nicht 3322 | 1.626,00 | 3.000,00 | 2.882,00 | -118,00 | 0,00 | 0,00 | 118,00 | 0,00 |
| 6 | Sonstige privatrechtliche Leistungsentgelte | 0,00 | 0,00 | 0,00 | 0,00 | 0,00 | 0,00 | 0,00 | 0,00 |
| 7 | Kostenerstattungen und Kostenumlagen | 96,00 | 0,00 | 106,00 | 106,00 | 0,00 | 0,00 | -106,00 | 0,00 |
| | 34850000 Erträge aus Kostenerstattungen , Kostenumlagen von verbundenen Unternehmen, Beteiligungen und Sonder-vermögen | 96,00 | 0,00 | 106,00 | 106,00 | 0,00 | 0,00 | -106,00 | 0,00 |
| 8 | Zinsen und ähnliche Erträge | 0,00 | 0,00 | 0,00 | 0,00 | 0,00 | 0,00 | 0,00 | 0,00 |
| 9 | Aktivierte Eigenleistungen und Bestandsveränderungen | 0,00 | 0,00 | 0,00 | 0,00 | 0,00 | 0,00 | 0,00 | 0,00 |
| 10 | Sonstige ordentliche Erträge | 0,00 | 0,00 | 0,00 | 0,00 | 0,00 | 0,00 | 0,00 | 0,00 |
| | 35831100 Erträge aus der Auflösung oder Herabsetzung von Einzelwertberichtigungen auf Forderungen | 0,00 | 0,00 | 0,00 | 0,00 | 0,00 | 0,00 | 0,00 | 0,00 |
| | 35910000 Andere sonstige ordentliche Erträge | 0,00 | 0,00 | 0,00 | 0,00 | 0,00 | 0,00 | 0,00 | 0,00 |
| 11 | Anteilige ordentliche Erträge (Summe aus Nummern 1 bis 10) | 1.722,00 | 3.000,00 | 2.988,00 | -12,00 | 0,00 | 0,00 | 12,00 | 0,00 |
| 12 | Personalaufwendungen | 3.973,49 | 1.525,00 | 4.195,49 | 2.670,49 | 0,00 | 0,00 | -2.670,49 | 0,00 |
| | 40110000 Dienstaufwendungen Beamte | 358,32 | 500,00 | 392,91 | -107,09 | 0,00 | 0,00 | 107,09 | 0,00 |
| | 40120000 Dienstaufwendungen Arbeitnehmer | 3.184,96 | 470,00 | 3.515,16 | 3.045,16 | 0,00 | 0,00 | -3.045,16 | 0,00 |
| | 40210000 Beiträge zu Versorgungskassen Beamte | 250,13 | 330,00 | 0,00 | -330,00 | 0,00 | 0,00 | 330,00 | 0,00 |
| | 40220000 Beiträge zu Versorgungskassen Arbeitnehmer | 50,92 | 80,00 | 55,15 | -24,85 | 0,00 | 0,00 | 24,85 | 0,00 |
| | 40320000 Beiträge zur gesetzlichen Sozialversicherung Arbeitnehmer | 100,55 | 115,00 | 124,56 | 9,56 | 0,00 | 0,00 | -9,56 | 0,00 |
| | 40410000 Beihilfen und Unterstützungsleistungen für Bedienstete | 26,04 | 30,00 | 30,04 | 0,04 | 0,00 | 0,00 | -0,04 | 0,00 |
| | 40710000 Zuführung zu, bzw. Inanspruchnahme von, Rückstellungen für Altersteilzeit und andere Maßnahmen | 2,57 | 0,00 | 77,67 | 77,67 | 0,00 | 0,00 | -77,67 | 0,00 |
| 13 | Versorgungsaufwendungen | 0,00 | 0,00 | 0,00 | 0,00 | 0,00 | 0,00 | 0,00 | 0,00 |
| 14 | Aufwendungen für Sach- und Dienstleistungen | 1.690,76 | 1.885,00 | 1.683,45 | -201,55 | 0,00 | 0,00 | 201,55 | 0,00 |
| | 42110000 Unterhaltung der Grundstücke und baulichen Anlagen | 52,33 | 0,00 | 204,68 | 204,68 | 0,00 | 0,00 | -204,68 | 0,00 |
| | 42410100 Aufwendungen für Energie | 954,40 | 850,00 | 677,38 | -172,62 | 0,00 | 0,00 | 172,62 | 0,00 |
| | 42410300 Aufwand für Abwasserbeseitigung und Wasser-versorgung | 0,00 | 0,00 | 0,00 | 0,00 | 0,00 | 0,00 | 0,00 | 0,00 |
| | 42410400 Aufwand für Gebäudereinigung | 250,08 | 500,00 | 341,35 | -158,65 | 0,00 | 0,00 | 158,65 | 0,00 |
| | 42410500 Aufwand für gebäudebezogene Versicherungen | 382,33 | 385,00 | 388,10 | 3,10 | 0,00 | 0,00 | -3,10 | 0,00 |
| | 42410700 Sonstige Bewirtschaftung der Grundstücke und baulichen Anlagen | 51,62 | 50,00 | 0,00 | -50,00 | 0,00 | 0,00 | 50,00 | 0,00 |
| | 42410900 Aufwand für Reinigungsmittel | 0,00 | 100,00 | 71,94 | -28,06 | 0,00 | 0,00 | 28,06 | 0,00 |
| 15 | Abschreibungen | 0,00 | 0,00 | 0,00 | 0,00 | 0,00 | 0,00 | 0,00 | 0,00 |
| | 47110000 Abschreibungen auf immaterielle Vermögensge-genstände und Sachvermögen | 0,00 | 0,00 | 0,00 | 0,00 | 0,00 | 0,00 | 0,00 | 0,00 |
| | 47220000 Abschreibungen auf Forderungen | 0,00 | 0,00 | 0,00 | 0,00 | 0,00 | 0,00 | 0,00 | 0,00 |
| 16 | Zinsen und ähnliche Aufwendungen | 0,00 | 0,00 | 0,00 | 0,00 | 0,00 | 0,00 | 0,00 | 0,00 |
| 17 | Transferaufwendungen | 0,00 | 0,00 | 0,00 | 0,00 | 0,00 | 0,00 | 0,00 | 0,00 |
| 18 | Sonstige ordentliche Aufwendungen | 0,00 | 0,00 | 0,00 | 0,00 | 0,00 | 0,00 | 0,00 | 0,00 |
| 19 | Anteilige ordentliche Aufwendungen (Summe aus Nummern 12 bis 18) | 5.664,25 | 3.410,00 | 5.878,94 | 2.468,94 | 0,00 | 0,00 | -2.468,94 | 0,00 |
| 20 | Anteiliges veranschlagtes ordentliches Ergebnis (Saldo aus Nummern 11 und 19) | -3.942,25 | -410,00 | -2.890,94 | -2.480,94 | 0,00 | 0,00 | 2.480,94 | 0,00 |
| 21 | Erträge aus internen Leistungen | 0,00 | 0,00 | 0,00 | 0,00 | 0,00 | 0,00 | 0,00 | 0,00 |
| | 38110000 Erträge aus internen Leistungsbeziehungen | 0,00 | 0,00 | 0,00 | 0,00 | 0,00 | 0,00 | 0,00 | 0,00 |

Gemeinde Hohberg 2021

Teilhaushalt 5 Bauen, Friedhof, Infrastruktur und Umwelt Hauptamtsleitung und SGBL "Bauen"

| | | |
|---|---|---|
| Produktbereich | 55 | Natur- und Landschaftspflege, Friedhofswesen |
| Produktgruppe | 5530 | Friedhofs- und Bestattungswesen |
| Unterprodukt | 55300530 | Leichen- und Trauerhallen Friedhof Niederschopfheim |

| Nr. | | Ergebnis 2020 EUR | Fort-geschriebener Ansatz 2021 EUR | Ergebnis 2021 EUR | Vergleich Ergebnis / Ansatz (Sp. 3-2) EUR | Ergänz. Festlegungen im HH-Vollzug EUR | Ermächti-gungsübertra-gung aus 2020 EUR | verfügbare Mittel abzgl. Ergebnis EUR | Ermächti-gungsübertra-gung ins Folgejahr EUR |
|---|---|---|---|---|---|---|---|---|---|
| | | 1 | 2 | 3 | 4 | 5 | 6 | 7 | 8 |
| 22 | Aufwendungen aus internen Leistungen | 407,48 | 0,00 | 1.027,86 | 1.027,86 | 0,00 | 0,00 | -1.027,86 | 0,00 |
| | 48110000 Aufwendungen aus internen Leistungsbeziehungen | 407,48 | 0,00 | 1.027,86 | 1.027,86 | 0,00 | 0,00 | -1.027,86 | 0,00 |
| 23 | kalkulatorische Kosten | 0,00 | 0,00 | 0,00 | 0,00 | 0,00 | 0,00 | 0,00 | 0,00 |
| 24 | Kalkulatorisches Ergebnis (Saldo aus Nummern 21 bis 23) | -407,48 | 0,00 | -1.027,86 | -1.027,86 | 0,00 | 0,00 | 1.027,86 | 0,00 |
| 25 | Nettoressourcenbedarf/-überschuss (Summe aus Nummern 20 und 24) | -4.349,73 | -410,00 | -3.918,80 | -3.508,80 | 0,00 | 0,00 | 3.508,80 | 0,00 |

Gemeinde Hohberg 2021

Teilhaushalt 5 Bauen, Friedhof, Infrastruktur und Umwelt — Hauptamtsleitung und SGBL "Bauen"

| | | |
|---|---|---|
| Produktbereich | 55 | Natur- und Landschaftspflege, Friedhofswesen |
| Produktgruppe | 5530 | Friedhofs- und Bestattungswesen |
| Unterprodukt | 55300530 | Leichen- und Trauerhallen Friedhof Niederschopfheim |

## Teilfinanzrechung mit Planvergleich

| Nr. | | Ergebnis 2020 EUR | Fort-geschriebener Ansatz 2021 EUR | Ergebnis 2021 EUR | Vergleich Ergebnis / Ansatz (Sp. 3-2) EUR | Ergänz. Festlegungen im HH-Vollzug EUR | Ermächti-gungsübertra-gung aus 2020 EUR | verfügbare Mittel abzgl. Ergebnis EUR | Ermächti-gungsübertra-gung ins Folgejahr EUR |
|---|---|---|---|---|---|---|---|---|---|
| | | 1 | 2 | 3 | 4 | 5 | 6 | 7 | 8 |
| 1 | Summe der Einzahlungen aus laufender Verwaltungstätigkeit (ohne außerordentliche zahlungswirksame Erträge aus Vermögensveräußerung) | 1.686,00 | 3.000,00 | 2.424,00 | -576,00 | 0,00 | 0,00 | 576,00 | 0,00 |
| 2 | Summe der Auszahlungen aus laufender Verwaltungstätigkeit | 5.589,25 | 3.410,00 | 7.096,78 | 3.686,78 | 0,00 | 0,00 | -3.686,78 | 0,00 |
| 3 | Anteiliger Zahlungsmittelüberschuss/-bedarf des Ergebnishaushalts (Saldo aus Nummer 1 und 2) | -3.903,25 | -410,00 | -4.672,78 | -4.262,78 | 0,00 | 0,00 | 4.262,78 | 0,00 |
| 4 | Einzahlungen aus Investitionszuwendungen | 0,00 | 0,00 | 0,00 | 0,00 | 0,00 | 0,00 | 0,00 | 0,00 |
| 5 | Einzahlungen aus Investitionsbeiträgen und ähnlichen Entgelten für Investitionstätigkeit | 0,00 | 0,00 | 0,00 | 0,00 | 0,00 | 0,00 | 0,00 | 0,00 |
| 6 | Einzahlungen aus der Veräußerung von Sachvermögen | 0,00 | 0,00 | 0,00 | 0,00 | 0,00 | 0,00 | 0,00 | 0,00 |
| 7 | Einzahlungen aus der Veräußerung von Finanzvermögen | 0,00 | 0,00 | 0,00 | 0,00 | 0,00 | 0,00 | 0,00 | 0,00 |
| 8 | Einzahlungen für sonstige Investitionstätigkeit | 0,00 | 0,00 | 0,00 | 0,00 | 0,00 | 0,00 | 0,00 | 0,00 |
| 9 | Summe der Einzahlungen aus Investitionstätigkeit (Summe aus Nummer 4 bis 8) | 0,00 | 0,00 | 0,00 | 0,00 | 0,00 | 0,00 | 0,00 | 0,00 |
| 10 | Auszahlungen für den Erwerb von Grundstücken und Gebäuden | 0,00 | 0,00 | 0,00 | 0,00 | 0,00 | 0,00 | 0,00 | 0,00 |
| 11 | Auszahlungen für Baumaßnahmen | 0,00 | 0,00 | 0,00 | 0,00 | 0,00 | 0,00 | 0,00 | 0,00 |
| | 78710000 Auszahlungen für Hochbaumaßnahmen | 0,00 | 0,00 | 0,00 | 0,00 | 0,00 | 0,00 | 0,00 | 0,00 |
| | 78730000 Auszahlungen für sonstige Baumaßnahmen | 0,00 | 0,00 | 0,00 | 0,00 | 0,00 | 0,00 | 0,00 | 0,00 |
| 12 | Auszahlungen für den Erwerb von beweglichem Sachvermögen | 0,00 | 0,00 | 0,00 | 0,00 | 0,00 | 0,00 | 0,00 | 0,00 |
| 13 | Auszahlungen für den Erwerb von Finanzvermögen | 0,00 | 0,00 | 0,00 | 0,00 | 0,00 | 0,00 | 0,00 | 0,00 |
| 14 | Auszahlungen für Investitionsförderungsmaßnahmen | 0,00 | 0,00 | 0,00 | 0,00 | 0,00 | 0,00 | 0,00 | 0,00 |
| 15 | Auszahlungen für den Erwerb von immateriellen Vermögensgegenständen | 0,00 | 0,00 | 0,00 | 0,00 | 0,00 | 0,00 | 0,00 | 0,00 |
| 16 | Summe der Auszahlungen aus Investitionstätigkeit (Summe aus Nummer 10 bis 15) | 0,00 | 0,00 | 0,00 | 0,00 | 0,00 | 0,00 | 0,00 | 0,00 |
| 17 | Anteiliger Finanzierungsmittelüberschuss/-bedarf aus Investitionstätigkeit (Saldo aus Nummer 9 und 16) | 0,00 | 0,00 | 0,00 | 0,00 | 0,00 | 0,00 | 0,00 | 0,00 |
| 18 | Anteiliger Finanzierungsmittelüberschuss/-bedarf (Saldo aus Nummern 3 und 17) | -3.903,25 | -410,00 | -4.672,78 | -4.262,78 | 0,00 | 0,00 | 4.262,78 | 0,00 |

Gemeinde Hohberg 2021

Teilhaushalt 5 Bauen, Friedhof, Infrastruktur und Umwelt Hauptamtsleitung und SGBL "Bauen"

| | | |
|---|---|---|
| Produktbereich | 55 | Natur- und Landschaftspflege, Friedhofswesen |
| Produktgruppe | 5530 | Friedhofs- und Bestattungswesen |
| Unterprodukt | 55300530 | Leichen- und Trauerhallen Friedhof Niederschopfheim |

Finanzrechnung der Investitionsmaßnahmen

| Nr. | | Ergebnis 2020 EUR | Fort-geschriebener Ansatz 2021 EUR | Ergebnis 2021 EUR | Vergleich Ergebnis / Ansatz (Sp. 3-2) EUR | Ergänz. Festlegungen im HH-Vollzug EUR | Ermächti-gungsübertra-gung aus 2020 EUR | verfügbare Mittel abzgl. Ergebnis EUR | Ermächti-gungsübertra-gung ins Folgejahr EUR |
|---|---|---|---|---|---|---|---|---|---|
| | | 1 | 2 | 3 | 4 | 5 | 6 | 7 | 8 |
| Investitionen oberhalb der festgesetzten Wertgrenze | | | | | | | | | |
| 55300530202101 | Umbau Leichenhalle Friedhof Nieder-schopfheim | | | | | | | | |
| 55300530.78710000 | | 0,00 | 0,00 | 0,00 | 0,00 | 0,00 | 0,00 | 0,00 | 0,00 |

Gemeinde Hohberg 2021

Teilhaushalt 5 Bauen, Friedhof, Infrastruktur und Umwelt — Hauptamtsleitung und SGBL "Bauen"

| | | |
|---|---|---|
| Produktbereich | 55 | Natur- und Landschaftspflege, Friedhofswesen |
| Produktgruppe | 5540 | Naturschutz und Landschaftspflege |
| Unterprodukt | 55400100 | Geschützte Teile von Natur und Landschaft |

## Teilergebnisrechnung mit Planvergleich

| Nr. | | Ergebnis 2020 EUR | Fort-geschriebener Ansatz 2021 EUR | Ergebnis 2021 EUR | Vergleich Ergebnis / Ansatz (Sp. 3-2) EUR | Ergänz. Festlegungen im HH-Vollzug EUR | Ermächti-gungsübertra-gung aus 2020 EUR | verfügbare Mittel abzgl. Ergebnis EUR | Ermächti-gungsübertra-gung ins Folgejahr EUR |
|---|---|---|---|---|---|---|---|---|---|
| | | 1 | 2 | 3 | 4 | 5 | 6 | 7 | 8 |
| 1 | Steuern und ähnliche Abgaben | 0,00 | 0,00 | 0,00 | 0,00 | 0,00 | 0,00 | 0,00 | 0,00 |
| 2 | Zuweisungen und Zuwendungen, Umlagen | 0,00 | 0,00 | 0,00 | 0,00 | 0,00 | 0,00 | 0,00 | 0,00 |
| | 31620000 Erträge aus der Auflösung von Sonderposten aus Beiträgen | 0,00 | 0,00 | 0,00 | 0,00 | 0,00 | 0,00 | 0,00 | 0,00 |
| 3 | Aufgelöste Investitionszuwendungen und -beiträge | 0,00 | 0,00 | 0,00 | 0,00 | 0,00 | 0,00 | 0,00 | 0,00 |
| | 31620000 Erträge aus der Auflösung von Sonderposten aus Beiträgen | 0,00 | 0,00 | 0,00 | 0,00 | 0,00 | 0,00 | 0,00 | 0,00 |
| 4 | Sonstige Transfererträge | 0,00 | 0,00 | 0,00 | 0,00 | 0,00 | 0,00 | 0,00 | 0,00 |
| 5 | Entgelte für öffentliche Leistungen oder Einrichtungen | 0,00 | 0,00 | 0,00 | 0,00 | 0,00 | 0,00 | 0,00 | 0,00 |
| 6 | Sonstige privatrechtliche Leistungsentgelte | 51,13 | 0,00 | 51,13 | 51,13 | 0,00 | 0,00 | -51,13 | 0,00 |
| | 34110000 Mieten und Pachten | 51,13 | 0,00 | 51,13 | 51,13 | 0,00 | 0,00 | -51,13 | 0,00 |
| 7 | Kostenerstattungen und Kostenumlagen | 0,00 | 0,00 | 0,00 | 0,00 | 0,00 | 0,00 | 0,00 | 0,00 |
| 8 | Zinsen und ähnliche Erträge | 0,00 | 0,00 | 0,00 | 0,00 | 0,00 | 0,00 | 0,00 | 0,00 |
| 9 | Aktivierte Eigenleistungen und Bestandsveränderungen | 0,00 | 0,00 | 0,00 | 0,00 | 0,00 | 0,00 | 0,00 | 0,00 |
| 10 | Sonstige ordentliche Erträge | 0,00 | 0,00 | 0,00 | 0,00 | 0,00 | 0,00 | 0,00 | 0,00 |
| | 35831100 Erträge aus der Auflösung oder Herabsetzung von Einzelwertberichtigungen auf Forderungen | 0,00 | 0,00 | 0,00 | 0,00 | 0,00 | 0,00 | 0,00 | 0,00 |
| | 35910000 Andere sonstige ordentliche Erträge | 0,00 | 0,00 | 0,00 | 0,00 | 0,00 | 0,00 | 0,00 | 0,00 |
| 11 | Anteilige ordentliche Erträge (Summe aus Nummern 1 bis 10) | 51,13 | 0,00 | 51,13 | 51,13 | 0,00 | 0,00 | -51,13 | 0,00 |
| 12 | Personalaufwendungen | 123,21 | 0,00 | 0,00 | 0,00 | 0,00 | 0,00 | 0,00 | 0,00 |
| | 40710000 Zuführung zu, bzw. Inanspruchnahme von, Rückstellungen für Altersteilzeit und andere Maßnahmen | 123,21 | 0,00 | 0,00 | 0,00 | 0,00 | 0,00 | 0,00 | 0,00 |
| 13 | Versorgungsaufwendungen | 0,00 | 0,00 | 0,00 | 0,00 | 0,00 | 0,00 | 0,00 | 0,00 |
| 14 | Aufwendungen für Sach- und Dienstleistungen | 11.259,87 | 26.000,00 | 2.893,69 | -23.106,31 | 0,00 | 0,00 | 23.106,31 | 0,00 |
| | 42110000 Unterhaltung der Grundstücke und baulichen Anlagen | 11.259,87 | 26.000,00 | 2.893,69 | -23.106,31 | 0,00 | 0,00 | 23.106,31 | 0,00 |
| 15 | Abschreibungen | 0,00 | 0,00 | 0,00 | 0,00 | 0,00 | 0,00 | 0,00 | 0,00 |
| | 47220000 Abschreibungen auf Forderungen | 0,00 | 0,00 | 0,00 | 0,00 | 0,00 | 0,00 | 0,00 | 0,00 |
| 16 | Zinsen und ähnliche Aufwendungen | 0,00 | 0,00 | 0,00 | 0,00 | 0,00 | 0,00 | 0,00 | 0,00 |
| 17 | Transferaufwendungen | 1.226,55 | 0,00 | 0,00 | 0,00 | 0,00 | 0,00 | 0,00 | 0,00 |
| | 43180000 Zuweisungen an übrige Bereiche | 1.226,55 | 0,00 | 0,00 | 0,00 | 0,00 | 0,00 | 0,00 | 0,00 |
| 18 | Sonstige ordentliche Aufwendungen | 0,00 | 0,00 | 0,00 | 0,00 | 0,00 | 0,00 | 0,00 | 0,00 |
| 19 | Anteilige ordentliche Aufwendungen (Summe aus Nummern 12 bis 18) | 12.609,63 | 26.000,00 | 2.893,69 | -23.106,31 | 0,00 | 0,00 | 23.106,31 | 0,00 |
| 20 | Anteiliges veranschlagtes ordentliches Ergebnis (Saldo aus Nummern 11 und 19) | -12.558,50 | -26.000,00 | -2.842,56 | 23.157,44 | 0,00 | 0,00 | -23.157,44 | 0,00 |
| 21 | Erträge aus internen Leistungen | 0,00 | 0,00 | 0,00 | 0,00 | 0,00 | 0,00 | 0,00 | 0,00 |
| | 38110000 Erträge aus internen Leistungsbeziehungen | 0,00 | 0,00 | 0,00 | 0,00 | 0,00 | 0,00 | 0,00 | 0,00 |
| 22 | Aufwendungen aus internen Leistungen | 2.083,88 | 0,00 | 2.334,86 | 2.334,86 | 0,00 | 0,00 | -2.334,86 | 0,00 |
| | 48110000 Aufwendungen aus internen Leistungsbeziehungen | 2.083,88 | 0,00 | 2.334,86 | 2.334,86 | 0,00 | 0,00 | -2.334,86 | 0,00 |
| 23 | kalkulatorische Kosten | 0,00 | 0,00 | 0,00 | 0,00 | 0,00 | 0,00 | 0,00 | 0,00 |
| 24 | Kalkulatorisches Ergebnis (Saldo aus Nummern 21 bis 23) | -2.083,88 | 0,00 | -2.334,86 | -2.334,86 | 0,00 | 0,00 | 2.334,86 | 0,00 |
| 25 | Nettoressourcenbedarf/-überschuss (Summe aus Nummern 20 und 24) | -14.642,38 | -26.000,00 | -5.177,42 | 20.822,58 | 0,00 | 0,00 | -20.822,58 | 0,00 |

Gemeinde Hohberg 2021

Teilhaushalt 5 Bauen, Friedhof, Infrastruktur und Umwelt Hauptamtsleitung und SGBL "Bauen"

| | | |
|---|---|---|
| Produktbereich | 55 | Natur- und Landschaftspflege, Friedhofswesen |
| Produktgruppe | 5540 | Naturschutz und Landschaftspflege |
| Unterprodukt | 55400100 | Geschützte Teile von Natur und Landschaft |

## Teilfinanzrechung mit Planvergleich

| Nr. | | Ergebnis 2020 EUR | Fort-geschriebener Ansatz 2021 EUR | Ergebnis 2021 EUR | Vergleich Ergebnis / Ansatz (Sp. 3-2) EUR | Ergänz. Festlegungen im HH-Vollzug EUR | Ermächti-gungsübertra-gung aus 2020 EUR | verfügbare Mittel abzgl. Ergebnis EUR | Ermächti-gungsübertra-gung ins Folgejahr EUR |
|---|---|---|---|---|---|---|---|---|---|
| | | 1 | 2 | 3 | 4 | 5 | 6 | 7 | 8 |
| 1 | Summe der Einzahlungen aus laufender Verwaltungstätigkeit (ohne außerordentliche zahlungswirksame Erträge aus Vermögensveräußerung) | 51,13 | 0,00 | 51,13 | 51,13 | 0,00 | 0,00 | -51,13 | 0,00 |
| 2 | Summe der Auszahlungen aus laufender Verwaltungstätigkeit | 14.693,51 | 26.000,00 | 4.554,43 | -21.445,57 | 0,00 | 0,00 | 21.445,57 | 0,00 |
| 3 | Anteiliger Zahlungsmittelüberschuss/-bedarf des Ergebnishaushalts (Saldo aus Nummer 1 und 2) | -14.642,38 | -26.000,00 | -4.503,30 | 21.496,70 | 0,00 | 0,00 | -21.496,70 | 0,00 |
| 4 | Einzahlungen aus Investitionszuwendungen | 0,00 | 0,00 | 0,00 | 0,00 | 0,00 | 0,00 | 0,00 | 0,00 |
| 5 | Einzahlungen aus Investitionsbeiträgen und ähnlichen Entgelten für Investitionstätigkeit | 0,00 | 0,00 | 0,00 | 0,00 | 0,00 | 0,00 | 0,00 | 0,00 |
| 6 | Einzahlungen aus der Veräußerung von Sachvermögen | 0,00 | 0,00 | 0,00 | 0,00 | 0,00 | 0,00 | 0,00 | 0,00 |
| 7 | Einzahlungen aus der Veräußerung von Finanzvermögen | 0,00 | 0,00 | 0,00 | 0,00 | 0,00 | 0,00 | 0,00 | 0,00 |
| 8 | Einzahlungen für sonstige Investitionstätigkeit | 0,00 | 0,00 | 0,00 | 0,00 | 0,00 | 0,00 | 0,00 | 0,00 |
| 9 | Summe der Einzahlungen aus Investitionstätigkeit (Summe aus Nummer 4 bis 8) | 0,00 | 0,00 | 0,00 | 0,00 | 0,00 | 0,00 | 0,00 | 0,00 |
| 10 | Auszahlungen für den Erwerb von Grundstücken und Gebäuden | 0,00 | 0,00 | 0,00 | 0,00 | 0,00 | 0,00 | 0,00 | 0,00 |
| 11 | Auszahlungen für Baumaßnahmen | 0,00 | 0,00 | 0,00 | 0,00 | 0,00 | 0,00 | 0,00 | 0,00 |
| 12 | Auszahlungen für den Erwerb von beweglichem Sachvermögen | 0,00 | 0,00 | 0,00 | 0,00 | 0,00 | 0,00 | 0,00 | 0,00 |
| 13 | Auszahlungen für den Erwerb von Finanzvermögen | 0,00 | 0,00 | 0,00 | 0,00 | 0,00 | 0,00 | 0,00 | 0,00 |
| 14 | Auszahlungen für Investitionsförderungsmaßnahmen | 0,00 | 0,00 | 0,00 | 0,00 | 0,00 | 0,00 | 0,00 | 0,00 |
| 15 | Auszahlungen für den Erwerb von immateriellen Vermögensgegenständen | 0,00 | 0,00 | 0,00 | 0,00 | 0,00 | 0,00 | 0,00 | 0,00 |
| 16 | Summe der Auszahlungen aus Investitionstätigkeit (Summe aus Nummer 10 bis 15) | 0,00 | 0,00 | 0,00 | 0,00 | 0,00 | 0,00 | 0,00 | 0,00 |
| 17 | Anteiliger Finanzierungsmittelüberschuss/-bedarf aus Investitionstätigkeit (Saldo aus Nummer 9 und 16) | 0,00 | 0,00 | 0,00 | 0,00 | 0,00 | 0,00 | 0,00 | 0,00 |
| 18 | Anteiliger Finanzierungsmittelüberschuss/-bedarf (Saldo aus Nummern 3 und 17) | -14.642,38 | -26.000,00 | -4.503,30 | 21.496,70 | 0,00 | 0,00 | -21.496,70 | 0,00 |

Gemeinde Hohberg 2021

Teilhaushalt 5 Bauen, Friedhof, Infrastruktur und Umwelt — Hauptamtsleitung und SGBL "Bauen"

| | | |
|---|---|---|
| Produktbereich | 56 | Umweltschutz |
| Produktgruppe | 5610 | Umweltschutzmaßnahmen |
| Unterprodukt | 56100100 | Altlasten |

## Teilergebnisrechnung mit Planvergleich

| Nr. | | Ergebnis 2020 EUR | Fort-geschriebener Ansatz 2021 EUR | Ergebnis 2021 EUR | Vergleich Ergebnis / Ansatz (Sp. 3-2) EUR | Ergänz. Festlegungen im HH-Vollzug EUR | Ermächti-gungsübertra-gung aus 2020 EUR | verfügbare Mittel abzgl. Ergebnis EUR | Ermächti-gungsübertra-gung ins Folgejahr EUR |
|---|---|---|---|---|---|---|---|---|---|
| | | 1 | 2 | 3 | 4 | 5 | 6 | 7 | 8 |
| 1 | Steuern und ähnliche Abgaben | 0,00 | 0,00 | 0,00 | 0,00 | 0,00 | 0,00 | 0,00 | 0,00 |
| 2 | Zuweisungen und Zuwendungen, Umlagen | 0,00 | 0,00 | 0,00 | 0,00 | 0,00 | 0,00 | 0,00 | 0,00 |
| 3 | Aufgelöste Investitionszuwendungen und -beiträge | 0,00 | 0,00 | 0,00 | 0,00 | 0,00 | 0,00 | 0,00 | 0,00 |
| 4 | Sonstige Transfererträge | 0,00 | 0,00 | 0,00 | 0,00 | 0,00 | 0,00 | 0,00 | 0,00 |
| 5 | Entgelte für öffentliche Leistungen oder Einrichtungen | 0,00 | 0,00 | 0,00 | 0,00 | 0,00 | 0,00 | 0,00 | 0,00 |
| 6 | Sonstige privatrechtliche Leistungsentgelte | 0,00 | 0,00 | 0,00 | 0,00 | 0,00 | 0,00 | 0,00 | 0,00 |
| 7 | Kostenerstattungen und Kostenumlagen | 0,00 | 0,00 | 0,00 | 0,00 | 0,00 | 0,00 | 0,00 | 0,00 |
| | 34810000 Erträge aus Kostenerstattungen , Kostenumlagen vom Land | 0,00 | 0,00 | 0,00 | 0,00 | 0,00 | 0,00 | 0,00 | 0,00 |
| 8 | Zinsen und ähnliche Erträge | 0,00 | 0,00 | 0,00 | 0,00 | 0,00 | 0,00 | 0,00 | 0,00 |
| 9 | Aktivierte Eigenleistungen und Bestandsveränderungen | 0,00 | 0,00 | 0,00 | 0,00 | 0,00 | 0,00 | 0,00 | 0,00 |
| 10 | Sonstige ordentliche Erträge | 0,00 | 0,00 | 0,00 | 0,00 | 0,00 | 0,00 | 0,00 | 0,00 |
| | 35831100 Erträge aus der Auflösung oder Herabsetzung von Einzelwertberichtigungen auf Forderungen | 0,00 | 0,00 | 0,00 | 0,00 | 0,00 | 0,00 | 0,00 | 0,00 |
| | 35910000 Andere sonstige ordentliche Erträge | 0,00 | 0,00 | 0,00 | 0,00 | 0,00 | 0,00 | 0,00 | 0,00 |
| 11 | Anteilige ordentliche Erträge (Summe aus Nummern 1 bis 10) | 0,00 | 0,00 | 0,00 | 0,00 | 0,00 | 0,00 | 0,00 | 0,00 |
| 12 | Personalaufwendungen | 0,00 | 0,00 | 0,00 | 0,00 | 0,00 | 0,00 | 0,00 | 0,00 |
| 13 | Versorgungsaufwendungen | 0,00 | 0,00 | 0,00 | 0,00 | 0,00 | 0,00 | 0,00 | 0,00 |
| 14 | Aufwendungen für Sach- und Dienstleistungen | 0,00 | 0,00 | 0,00 | 0,00 | 0,00 | 0,00 | 0,00 | 0,00 |
| 15 | Abschreibungen | 0,00 | 0,00 | 0,00 | 0,00 | 0,00 | 0,00 | 0,00 | 0,00 |
| | 47220000 Abschreibungen auf Forderungen | 0,00 | 0,00 | 0,00 | 0,00 | 0,00 | 0,00 | 0,00 | 0,00 |
| 16 | Zinsen und ähnliche Aufwendungen | 0,00 | 0,00 | 0,00 | 0,00 | 0,00 | 0,00 | 0,00 | 0,00 |
| 17 | Transferaufwendungen | 0,00 | 0,00 | 0,00 | 0,00 | 0,00 | 0,00 | 0,00 | 0,00 |
| 18 | Sonstige ordentliche Aufwendungen | 0,00 | 0,00 | 0,00 | 0,00 | 0,00 | 0,00 | 0,00 | 0,00 |
| 19 | Anteilige ordentliche Aufwendungen (Summe aus Nummern 12 bis 18) | 0,00 | 0,00 | 0,00 | 0,00 | 0,00 | 0,00 | 0,00 | 0,00 |
| 20 | Anteiliges veranschlagtes ordentliches Ergebnis (Saldo aus Nummern 11 und 19) | 0,00 | 0,00 | 0,00 | 0,00 | 0,00 | 0,00 | 0,00 | 0,00 |
| 21 | Erträge aus internen Leistungen | 0,00 | 0,00 | 0,00 | 0,00 | 0,00 | 0,00 | 0,00 | 0,00 |
| | 38110000 Erträge aus internen Leistungsbeziehungen | 0,00 | 0,00 | 0,00 | 0,00 | 0,00 | 0,00 | 0,00 | 0,00 |
| 22 | Aufwendungen aus internen Leistungen | 0,00 | 0,00 | 0,00 | 0,00 | 0,00 | 0,00 | 0,00 | 0,00 |
| | 48110000 Aufwendungen aus internen Leistungsbeziehungen | 0,00 | 0,00 | 0,00 | 0,00 | 0,00 | 0,00 | 0,00 | 0,00 |
| 23 | kalkulatorische Kosten | 0,00 | 0,00 | 0,00 | 0,00 | 0,00 | 0,00 | 0,00 | 0,00 |
| 24 | Kalkulatorisches Ergebnis (Saldo aus Nummern 21 bis 23) | 0,00 | 0,00 | 0,00 | 0,00 | 0,00 | 0,00 | 0,00 | 0,00 |
| 25 | Nettoressourcenbedarf/-überschuss (Summe aus Nummern 20 und 24) | 0,00 | 0,00 | 0,00 | 0,00 | 0,00 | 0,00 | 0,00 | 0,00 |

Gemeinde Hohberg 2021

Teilhaushalt 5 Bauen, Friedhof, Infrastruktur und Umwelt Hauptamtsleitung und SGBL "Bauen"

| | | |
|---|---|---|
| Produktbereich | 56 | Umweltschutz |
| Produktgruppe | 5610 | Umweltschutzmaßnahmen |
| Unterprodukt | 56100100 | Altlasten |

## Teilfinanzrechung mit Planvergleich

| Nr. | | Ergebnis 2020 EUR | Fort-geschriebener Ansatz 2021 EUR | Ergebnis 2021 EUR | Vergleich Ergebnis / Ansatz (Sp. 3-2) EUR | Ergänz. Festlegungen im HH-Vollzug EUR | Ermächti-gungsübertra-gung aus 2020 EUR | verfügbare Mittel abzgl. Ergebnis EUR | Ermächti-gungsübertra-gung ins Folgejahr EUR |
|---|---|---|---|---|---|---|---|---|---|
| | | 1 | 2 | 3 | 4 | 5 | 6 | 7 | 8 |
| 1 | Summe der Einzahlungen aus laufender Verwaltungstätigkeit (ohne außerordentliche zahlungswirksame Erträge aus Vermögensveräußerung) | 0,00 | 0,00 | 0,00 | 0,00 | 0,00 | 0,00 | 0,00 | 0,00 |
| 2 | Summe der Auszahlungen aus laufender Verwaltungstätigkeit | 0,00 | 0,00 | 0,00 | 0,00 | 0,00 | 0,00 | 0,00 | 0,00 |
| 3 | Anteiliger Zahlungsmittelüberschuss/-bedarf des Ergebnishaushalts (Saldo aus Nummer 1 und 2) | 0,00 | 0,00 | 0,00 | 0,00 | 0,00 | 0,00 | 0,00 | 0,00 |
| 4 | Einzahlungen aus Investitionszuwendungen | 0,00 | 0,00 | 0,00 | 0,00 | 0,00 | 0,00 | 0,00 | 0,00 |
| 5 | Einzahlungen aus Investitionsbeiträgen und ähnlichen Entgelten für Investitionstätigkeit | 0,00 | 0,00 | 0,00 | 0,00 | 0,00 | 0,00 | 0,00 | 0,00 |
| 6 | Einzahlungen aus der Veräußerung von Sachvermögen | 0,00 | 0,00 | 0,00 | 0,00 | 0,00 | 0,00 | 0,00 | 0,00 |
| 7 | Einzahlungen aus der Veräußerung von Finanzvermögen | 0,00 | 0,00 | 0,00 | 0,00 | 0,00 | 0,00 | 0,00 | 0,00 |
| 8 | Einzahlungen für sonstige Investitionstätigkeit | 0,00 | 0,00 | 0,00 | 0,00 | 0,00 | 0,00 | 0,00 | 0,00 |
| 9 | Summe der Einzahlungen aus Investitionstätigkeit (Summe aus Nummer 4 bis 8) | 0,00 | 0,00 | 0,00 | 0,00 | 0,00 | 0,00 | 0,00 | 0,00 |
| 10 | Auszahlungen für den Erwerb von Grundstücken und Gebäuden | 0,00 | 0,00 | 0,00 | 0,00 | 0,00 | 0,00 | 0,00 | 0,00 |
| 11 | Auszahlungen für Baumaßnahmen | 0,00 | 0,00 | 0,00 | 0,00 | 0,00 | 0,00 | 0,00 | 0,00 |
| 12 | Auszahlungen für den Erwerb von beweglichem Sachvermögen | 0,00 | 0,00 | 0,00 | 0,00 | 0,00 | 0,00 | 0,00 | 0,00 |
| 13 | Auszahlungen für den Erwerb von Finanzvermögen | 0,00 | 0,00 | 0,00 | 0,00 | 0,00 | 0,00 | 0,00 | 0,00 |
| 14 | Auszahlungen für Investitionsförderungsmaßnahmen | 0,00 | 0,00 | 0,00 | 0,00 | 0,00 | 0,00 | 0,00 | 0,00 |
| 15 | Auszahlungen für den Erwerb von immateriellen Vermögensgegenständen | 0,00 | 0,00 | 0,00 | 0,00 | 0,00 | 0,00 | 0,00 | 0,00 |
| 16 | Summe der Auszahlungen aus Investitionstätigkeit (Summe aus Nummer 10 bis 15) | 0,00 | 0,00 | 0,00 | 0,00 | 0,00 | 0,00 | 0,00 | 0,00 |
| 17 | Anteiliger Finanzierungsmittelüberschuss/-bedarf aus Investitionstätigkeit (Saldo aus Nummer 9 und 16) | 0,00 | 0,00 | 0,00 | 0,00 | 0,00 | 0,00 | 0,00 | 0,00 |
| 18 | Anteiliger Finanzierungsmittelüberschuss/-bedarf (Saldo aus Nummern 3 und 17) | 0,00 | 0,00 | 0,00 | 0,00 | 0,00 | 0,00 | 0,00 | 0,00 |

Gemeinde Hohberg 2021

Teilhaushalt 5 Bauen, Friedhof, Infrastruktur und Umwelt — Hauptamtsleitung und SGBL "Bauen"

| | | |
|---|---|---|
| Produktbereich | 56 | Umweltschutz |
| Produktgruppe | 5620 | Arbeitsschutz |
| Unterprodukt | 56200100 | Technischer Arbeitsschutz |

## Teilergebnisrechnung mit Planvergleich

| Nr. | | Ergebnis 2020 EUR | Fort-geschriebener Ansatz 2021 EUR | Ergebnis 2021 EUR | Vergleich Ergebnis / Ansatz (Sp. 3-2) EUR | Ergänz. Festlegungen im HH-Vollzug EUR | Ermächti-gungsübertra-gung aus 2020 EUR | verfügbare Mittel abzgl. Ergebnis EUR | Ermächti-gungsübertra-gung ins Folgejahr EUR |
|---|---|---|---|---|---|---|---|---|---|
| | | 1 | 2 | 3 | 4 | 5 | 6 | 7 | 8 |
| 1 | Steuern und ähnliche Abgaben | 0,00 | 0,00 | 0,00 | 0,00 | 0,00 | 0,00 | 0,00 | 0,00 |
| 2 | Zuweisungen und Zuwendungen, Umlagen | 0,00 | 0,00 | 0,00 | 0,00 | 0,00 | 0,00 | 0,00 | 0,00 |
| 3 | Aufgelöste Investitionszuwendungen und -beiträge | 0,00 | 0,00 | 0,00 | 0,00 | 0,00 | 0,00 | 0,00 | 0,00 |
| 4 | Sonstige Transfererträge | 0,00 | 0,00 | 0,00 | 0,00 | 0,00 | 0,00 | 0,00 | 0,00 |
| 5 | Entgelte für öffentliche Leistungen oder Einrichtungen | 0,00 | 0,00 | 0,00 | 0,00 | 0,00 | 0,00 | 0,00 | 0,00 |
| 6 | Sonstige privatrechtliche Leistungsentgelte | 0,00 | 0,00 | 0,00 | 0,00 | 0,00 | 0,00 | 0,00 | 0,00 |
| 7 | Kostenerstattungen und Kostenumlagen | 0,00 | 0,00 | 0,00 | 0,00 | 0,00 | 0,00 | 0,00 | 0,00 |
| 8 | Zinsen und ähnliche Erträge | 0,00 | 0,00 | 0,00 | 0,00 | 0,00 | 0,00 | 0,00 | 0,00 |
| 9 | Aktivierte Eigenleistungen und Bestandsveränderungen | 0,00 | 0,00 | 0,00 | 0,00 | 0,00 | 0,00 | 0,00 | 0,00 |
| 10 | Sonstige ordentliche Erträge | 0,00 | 0,00 | 0,00 | 0,00 | 0,00 | 0,00 | 0,00 | 0,00 |
| | 35831100 Erträge aus der Auflösung oder Herabsetzung von Einzelwertberichtigungen auf Forderungen | 0,00 | 0,00 | 0,00 | 0,00 | 0,00 | 0,00 | 0,00 | 0,00 |
| | 35910000 Andere sonstige ordentliche Erträge | 0,00 | 0,00 | 0,00 | 0,00 | 0,00 | 0,00 | 0,00 | 0,00 |
| 11 | Anteilige ordentliche Erträge (Summe aus Nummern 1 bis 10) | 0,00 | 0,00 | 0,00 | 0,00 | 0,00 | 0,00 | 0,00 | 0,00 |
| 12 | Personalaufwendungen | 0,00 | 0,00 | 0,00 | 0,00 | 0,00 | 0,00 | 0,00 | 0,00 |
| 13 | Versorgungsaufwendungen | 0,00 | 0,00 | 0,00 | 0,00 | 0,00 | 0,00 | 0,00 | 0,00 |
| 14 | Aufwendungen für Sach- und Dienstleistungen | 0,00 | 0,00 | 0,00 | 0,00 | 0,00 | 0,00 | 0,00 | 0,00 |
| | 42110000 Unterhaltung der Grundstücke und baulichen Anlagen | 0,00 | 0,00 | 0,00 | 0,00 | 0,00 | 0,00 | 0,00 | 0,00 |
| 15 | Abschreibungen | 0,00 | 0,00 | 0,00 | 0,00 | 0,00 | 0,00 | 0,00 | 0,00 |
| | 47220000 Abschreibungen auf Forderungen | 0,00 | 0,00 | 0,00 | 0,00 | 0,00 | 0,00 | 0,00 | 0,00 |
| 16 | Zinsen und ähnliche Aufwendungen | 0,00 | 0,00 | 0,00 | 0,00 | 0,00 | 0,00 | 0,00 | 0,00 |
| 17 | Transferaufwendungen | 0,00 | 0,00 | 0,00 | 0,00 | 0,00 | 0,00 | 0,00 | 0,00 |
| 18 | Sonstige ordentliche Aufwendungen | 0,00 | 0,00 | 0,00 | 0,00 | 0,00 | 0,00 | 0,00 | 0,00 |
| 19 | Anteilige ordentliche Aufwendungen (Summe aus Nummern 12 bis 18) | 0,00 | 0,00 | 0,00 | 0,00 | 0,00 | 0,00 | 0,00 | 0,00 |
| 20 | Anteiliges veranschlagtes ordentliches Ergebnis (Saldo aus Nummern 11 und 19) | 0,00 | 0,00 | 0,00 | 0,00 | 0,00 | 0,00 | 0,00 | 0,00 |
| 21 | Erträge aus internen Leistungen | 0,00 | 0,00 | 0,00 | 0,00 | 0,00 | 0,00 | 0,00 | 0,00 |
| | 38110000 Erträge aus internen Leistungsbeziehungen | 0,00 | 0,00 | 0,00 | 0,00 | 0,00 | 0,00 | 0,00 | 0,00 |
| 22 | Aufwendungen aus internen Leistungen | 0,00 | 0,00 | 0,00 | 0,00 | 0,00 | 0,00 | 0,00 | 0,00 |
| | 48110000 Aufwendungen aus internen Leistungsbeziehungen | 0,00 | 0,00 | 0,00 | 0,00 | 0,00 | 0,00 | 0,00 | 0,00 |
| 23 | kalkulatorische Kosten | 0,00 | 0,00 | 0,00 | 0,00 | 0,00 | 0,00 | 0,00 | 0,00 |
| 24 | Kalkulatorisches Ergebnis (Saldo aus Nummern 21 bis 23) | 0,00 | 0,00 | 0,00 | 0,00 | 0,00 | 0,00 | 0,00 | 0,00 |
| 25 | Nettoressourcenbedarf/-überschuss (Summe aus Nummern 20 und 24) | 0,00 | 0,00 | 0,00 | 0,00 | 0,00 | 0,00 | 0,00 | 0,00 |

Gemeinde Hohberg 2021

Teilhaushalt 5 Bauen, Friedhof, Infrastruktur und Umwelt Hauptamtsleitung und SGBL "Bauen"

| | | |
|---|---|---|
| Produktbereich | 56 | Umweltschutz |
| Produktgruppe | 5620 | Arbeitsschutz |
| Unterprodukt | 56200100 | Technischer Arbeitsschutz |

## Teilfinanzrechung mit Planvergleich

| Nr. | | Ergebnis 2020 EUR | Fort-geschriebener Ansatz 2021 EUR | Ergebnis 2021 EUR | Vergleich Ergebnis / Ansatz (Sp. 3-2) EUR | Ergänz. Festlegungen im HH-Vollzug EUR | Ermächti-gungsübertra-gung aus 2020 EUR | verfügbare Mittel abzgl. Ergebnis EUR | Ermächti-gungsübertra-gung ins Folgejahr EUR |
|---|---|---|---|---|---|---|---|---|---|
| | | 1 | 2 | 3 | 4 | 5 | 6 | 7 | 8 |
| 1 | Summe der Einzahlungen aus laufender Verwaltungstätigkeit (ohne außerordentliche zahlungswirksame Erträge aus Vermögensveräußerung) | 0,00 | 0,00 | 0,00 | 0,00 | 0,00 | 0,00 | 0,00 | 0,00 |
| 2 | Summe der Auszahlungen aus laufender Verwaltungstätigkeit | 0,00 | 0,00 | 0,00 | 0,00 | 0,00 | 0,00 | 0,00 | 0,00 |
| 3 | Anteiliger Zahlungsmittelüberschuss/-bedarf des Ergebnishaushalts (Saldo aus Nummer 1 und 2) | 0,00 | 0,00 | 0,00 | 0,00 | 0,00 | 0,00 | 0,00 | 0,00 |
| 4 | Einzahlungen aus Investitionszuwendungen | 0,00 | 0,00 | 0,00 | 0,00 | 0,00 | 0,00 | 0,00 | 0,00 |
| 5 | Einzahlungen aus Investitionsbeiträgen und ähnlichen Entgelten für Investitionstätigkeit | 0,00 | 0,00 | 0,00 | 0,00 | 0,00 | 0,00 | 0,00 | 0,00 |
| 6 | Einzahlungen aus der Veräußerung von Sachvermögen | 0,00 | 0,00 | 0,00 | 0,00 | 0,00 | 0,00 | 0,00 | 0,00 |
| 7 | Einzahlungen aus der Veräußerung von Finanzvermögen | 0,00 | 0,00 | 0,00 | 0,00 | 0,00 | 0,00 | 0,00 | 0,00 |
| 8 | Einzahlungen für sonstige Investitionstätigkeit | 0,00 | 0,00 | 0,00 | 0,00 | 0,00 | 0,00 | 0,00 | 0,00 |
| 9 | Summe der Einzahlungen aus Investitionstätigkeit (Summe aus Nummer 4 bis 8) | 0,00 | 0,00 | 0,00 | 0,00 | 0,00 | 0,00 | 0,00 | 0,00 |
| 10 | Auszahlungen für den Erwerb von Grundstücken und Gebäuden | 0,00 | 0,00 | 0,00 | 0,00 | 0,00 | 0,00 | 0,00 | 0,00 |
| 11 | Auszahlungen für Baumaßnahmen | 0,00 | 0,00 | 0,00 | 0,00 | 0,00 | 0,00 | 0,00 | 0,00 |
| 12 | Auszahlungen für den Erwerb von beweglichem Sachvermögen | 0,00 | 0,00 | 0,00 | 0,00 | 0,00 | 0,00 | 0,00 | 0,00 |
| 13 | Auszahlungen für den Erwerb von Finanzvermögen | 0,00 | 0,00 | 0,00 | 0,00 | 0,00 | 0,00 | 0,00 | 0,00 |
| 14 | Auszahlungen für Investitionsförderungsmaßnahmen | 0,00 | 0,00 | 0,00 | 0,00 | 0,00 | 0,00 | 0,00 | 0,00 |
| 15 | Auszahlungen für den Erwerb von immateriellen Vermögensgegenständen | 0,00 | 0,00 | 0,00 | 0,00 | 0,00 | 0,00 | 0,00 | 0,00 |
| 16 | Summe der Auszahlungen aus Investitionstätigkeit (Summe aus Nummer 10 bis 15) | 0,00 | 0,00 | 0,00 | 0,00 | 0,00 | 0,00 | 0,00 | 0,00 |
| 17 | Anteiliger Finanzierungsmittelüberschuss/-bedarf aus Investitionstätigkeit (Saldo aus Nummer 9 und 16) | 0,00 | 0,00 | 0,00 | 0,00 | 0,00 | 0,00 | 0,00 | 0,00 |
| 18 | Anteiliger Finanzierungsmittelüberschuss/-bedarf (Saldo aus Nummern 3 und 17) | 0,00 | 0,00 | 0,00 | 0,00 | 0,00 | 0,00 | 0,00 | 0,00 |

Dem Teilhaushalt zugeordnete Produkte:

11240100 Neu-, Um- und Erweiterungsbauten, Modernisierungen/ Sanierungen/Bauherrenleistungen und Beratungsleistungen
11240200 Gebäudebewirtschaftung (bebaute Grundstücke einschl. technische Anlagen; Energiemanagement)
11240210 Kreisstraße 10, Vereinsräume in der Gemeindehalle Diersburg
11240211 Sportplatzstraße 6, Vereinsheim SV Diersburg
11240212 Sportplatzstraße 15, Vereinsräume in der Grundschule Diersburg
11240213 Talstraße 7, Vereinsräume im Rathaus Diersburg
11240214 Waldrain 4, Vereinsräume im Feuerwehrhaus Diersburg
11240215 Talstraße 7, Mietwohnungen im Rathaus Diersburg
11240216 Hintertal 10, Freizeitplatz und Vereins räume, Diersburg
11240220 Bürgstraße 13, Vereinsheim
11240221 Freiburger Straße 30, Bürgerhaus
11240222 Freiburger Straße 32, Verwaltungsgebäude Rathaus Hofweier
11240223 Freiburger Straße 32, Vereinsräume im Rathaus Hofweier
11240224 Freiburger Straße 32, Polizeiposten Hohberg
11240225 Brügelweg 1, Bauhofgebäude
11240226 Georg-Ehret-Straße 9, Wohngebäude
11240227 Dorfstraße 48, Ehemaliges Feuerwehr gerätehaus Hofweier
11240230 Bahnhofstraße 7, Vereinsheim
11240231 Hauptstraße 32, Mietwohngebäude
11240232 Hauptstraße 58, Vereinsheim
11240233 Hauptstraße 59, Heimburgerhaus
11240234 Hauptstraße 63, Mietwohnungen im Rathaus Niederschopfheim
11240235 Hauptstraße 63, Vereinsräume im Rathaus Niederschopfheim
11240236 Wohngbeäude An der Bundesbahn 1 Niederschopfheim
11240238 Hauptstraße 59, Ehemaliges Feuerwehr gerätehaus Niederschopfheim
11240239 Lindenstraße 1, Mietwohngebäude
11300500 Pressearbeit
11330100 Abwicklung von Grundstücksgeschäften und Bestellung und Verwaltung von Erbbaurechten
11330400 Grundstückbewirtschaftung (Unbebaute Grundstücke)
42410130 Hohberghalle Niederschopfheim
53100100 Bereitstellung und Lieferung von Strom
53200100 Bereitstellung und Lieferung von Erdgas
55500100 Holzproduktion - Wald -
55500200 Erhaltung und Förderung der ökologischen Funktion des Waldes
55500300 Erhaltung und Förderung der sozialen Funktion des Waldes
55500310 Waldhütte Kochbrunnenhütte Diersburg
55500311 Waldhütte Schöne Aussicht (Grillstelle) Am Geigenköpfle Diersburg
55500312 Waldhütte Am Vogelsteinbruch "Altes Waghäusle" Diersburg
55500320 Waldhütte Königswald Hofweier
55500321 Waldhütte Waldblockhütte Hofweier
55500330 Waldhütte Niederschopfheimer Hütte/ Handwerkerhütte Niederschopfheim
55500331 Waldhütte Langwald Niederschopfheim
55500332 Waldhütte Straßburgerwald Niederschopfheim
55510100 Verwaltungsverfahren zu Förder- und Ausgleichsleistungen
57100400 Marketing und Akquisition
57300600 Wochenmärkten
57300700 Jahrmärkten und sonstigen Veranstaltungen
57300800 Festhallen und Festplätzen
57300830 Harmoniehalle Niederschopfheim
57300900 Kegelstube Diersburg

## Teilergebnisrechnung mit Planvergleich

| Nr. | | Ergebnis 2020 EUR | Fort-geschriebener Ansatz 2021 EUR | Ergebnis 2021 EUR | Vergleich Ergebnis / Ansatz (Sp. 3-2) EUR | Ergänz. Festlegungen im HH-Vollzug EUR | Ermächti-gungsübertra-gung aus 2020 EUR | verfügbare Mittel abzgl. Ergebnis EUR | Ermächti-gungsübertra-gung ins Folgejahr EUR |
|---|---|---|---|---|---|---|---|---|---|
| | | 1 | 2 | 3 | 4 | 5 | 6 | 7 | 8 |
| 1 | Steuern und ähnliche Abgaben | 0,00 | 0,00 | 0,00 | 0,00 | 0,00 | 0,00 | 0,00 | 0,00 |
| 2 | Zuweisungen und Zuwendungen, Umlagen | 125.013,02 | 144.750,00 | 146.517,62 | 1.767,62 | 0,00 | 0,00 | -1.767,62 | 0,00 |
| 3 | Aufgelöste Investitionszuwendungen und -beiträge | 80.013,02 | 79.950,00 | 80.372,00 | 422,00 | 0,00 | 0,00 | -422,00 | 0,00 |
| 4 | Sonstige Transfererträge | 0,00 | 0,00 | 0,00 | 0,00 | 0,00 | 0,00 | 0,00 | 0,00 |
| 5 | Entgelte für öffentliche Leistungen oder Einrichtungen | 0,00 | 0,00 | 201,00 | 201,00 | 0,00 | 0,00 | -201,00 | 0,00 |
| 6 | Sonstige privatrechtliche Leistungsentgelte | 623.327,74 | 229.660,00 | 525.926,39 | 296.266,39 | 0,00 | 0,00 | -296.266,39 | 0,00 |
| 7 | Kostenerstattungen und Kostenumlagen | 56.467,96 | 60.150,00 | 67.189,80 | 7.039,80 | 0,00 | 0,00 | -7.039,80 | 0,00 |
| 8 | Zinsen und ähnliche Erträge | 0,00 | 0,00 | 0,00 | 0,00 | 0,00 | 0,00 | 0,00 | 0,00 |
| 9 | Aktivierte Eigenleistungen und Bestandsveränderungen | 0,00 | 0,00 | 0,00 | 0,00 | 0,00 | 0,00 | 0,00 | 0,00 |
| 10 | Sonstige ordentliche Erträge | 199.922,72 | 197.000,00 | 202.675,96 | 5.675,96 | 0,00 | 0,00 | -5.675,96 | 0,00 |
| 11 | Anteilige ordentliche Erträge (Summe aus Nummern 1 bis 10) | 1.084.744,46 | 711.510,00 | 1.022.882,77 | 311.372,77 | 0,00 | 0,00 | -311.372,77 | 0,00 |
| 12 | Personalaufwendungen | 498.005,82 | 515.245,00 | 487.936,91 | -27.308,09 | 0,00 | 0,00 | 27.308,09 | 0,00 |
| 13 | Versorgungsaufwendungen | 0,00 | 0,00 | 0,00 | 0,00 | 0,00 | 0,00 | 0,00 | 0,00 |
| 14 | Aufwendungen für Sach- und Dienstleistungen | 297.093,45 | 303.305,00 | 234.377,62 | -68.927,38 | 0,00 | 0,00 | 68.927,38 | 0,00 |
| 15 | Abschreibungen | 143.485,31 | 160.255,00 | 147.875,84 | -12.379,16 | 0,00 | 0,00 | 12.379,16 | 0,00 |
| 16 | Zinsen und ähnliche Aufwendungen | 384,64 | 0,00 | 0,00 | 0,00 | 0,00 | 0,00 | 0,00 | 0,00 |
| 17 | Transferaufwendungen | 14.432,92 | 12.500,00 | 14.548,80 | 2.048,80 | 0,00 | 0,00 | -2.048,80 | 0,00 |
| 18 | Sonstige ordentliche Aufwendungen | 40.788,21 | 70.055,00 | 55.329,69 | -14.725,31 | 0,00 | 0,00 | 14.725,31 | 0,00 |
| 19 | Anteilige ordentliche Aufwendungen (Summe aus Nummern 12 bis 18) | 994.190,35 | 1.061.360,00 | 940.068,86 | -121.291,14 | 0,00 | 0,00 | 121.291,14 | 0,00 |
| 20 | Anteiliges veranschlagtes ordentliches Ergebnis (Saldo aus Nummern 11 und 19) | 90.554,11 | -349.850,00 | 82.813,91 | 432.663,91 | 0,00 | 0,00 | -432.663,91 | 0,00 |
| 21 | Erträge aus internen Leistungen | 241.277,58 | 0,00 | 330.221,31 | 330.221,31 | 0,00 | 0,00 | -330.221,31 | 0,00 |
| 22 | Aufwendungen aus internen Leistungen | 126.528,95 | 0,00 | 128.950,59 | 128.950,59 | 0,00 | 0,00 | -128.950,59 | 0,00 |
| 23 | kalkulatorische Kosten | 0,00 | 0,00 | 0,00 | 0,00 | 0,00 | 0,00 | 0,00 | 0,00 |

| Nr. | | Ergebnis 2020 EUR | Fort-geschriebener Ansatz 2021 EUR | Ergebnis 2021 EUR | Vergleich Ergebnis / Ansatz (Sp. 3-2) EUR | Ergänz. Festlegungen im HH-Vollzug EUR | Ermächti-gungsübertra-gung aus 2020 EUR | verfügbare Mittel abzgl. Ergebnis EUR | Ermächti-gungsübertra-gung ins Folgejahr EUR |
|---|---|---|---|---|---|---|---|---|---|
| | | 1 | 2 | 3 | 4 | 5 | 6 | 7 | 8 |
| 24 | Kalkulatorisches Ergebnis (Saldo aus Nummern 21 bis 23) | 114.748,63 | 0,00 | 201.270,72 | 201.270,72 | 0,00 | 0,00 | -201.270,72 | 0,00 |
| 25 | Nettoressourcenbedarf/-überschuss (Summe aus Nummern 20 und 24) | 205.302,74 | -349.850,00 | 284.084,63 | 633.934,63 | 0,00 | 0,00 | -633.934,63 | 0,00 |

## Teilfinanzrechung mit Planvergleich

| Nr. | | Ergebnis 2020 EUR | Fort-geschriebener Ansatz 2021 EUR | Ergebnis 2021 EUR | Vergleich Ergebnis / Ansatz (Sp. 3-2) EUR | Ergänz. Festlegungen im HH-Vollzug EUR | Ermächti-gungsübertra-gung aus 2020 EUR | verfügbare Mittel abzgl. Ergebnis EUR | Ermächti-gungsübertra-gung ins Folgejahr EUR |
|---|---|---|---|---|---|---|---|---|---|
| | | 1 | 2 | 3 | 4 | 5 | 6 | 7 | 8 |
| 1 | Summe der Einzahlungen aus laufender Verwaltungstätigkeit (ohne außerordentliche zahlungswirksame Erträge aus Vermögensveräußerung) | 1.004.755,62 | 551.610,00 | 1.198.441,63 | 646.831,63 | 0,00 | 0,00 | -646.831,63 | 0,00 |
| 2 | Summe der Auszahlungen aus laufender Verwaltungstätigkeit | 919.613,92 | 883.025,00 | 903.694,93 | 20.669,93 | 0,00 | 0,00 | -20.669,93 | 0,00 |
| 3 | Anteiliger Zahlungsmittelüberschuss/-bedarf des Ergebnishaushalts (Saldo aus Nummer 1 und 2) | 85.141,70 | -331.415,00 | 294.746,70 | 626.161,70 | 0,00 | 0,00 | -626.161,70 | 0,00 |
| 4 | Einzahlungen aus Investitionszuwendungen | 0,00 | 0,00 | 0,00 | 0,00 | 0,00 | 0,00 | 0,00 | 0,00 |
| 5 | Einzahlungen aus Investitionsbeiträgen und ähnlichen Entgelten für Investitionstätigkeit | 0,00 | 0,00 | 0,00 | 0,00 | 0,00 | 0,00 | 0,00 | 0,00 |
| 6 | Einzahlungen aus der Veräußerung von Sachvermögen | 713.598,34 | 755.000,00 | 609.515,00 | -145.485,00 | 0,00 | 0,00 | 145.485,00 | 0,00 |
| 7 | Einzahlungen aus der Veräußerung von Finanzvermögen | 0,00 | 0,00 | 0,00 | 0,00 | 0,00 | 0,00 | 0,00 | 0,00 |
| 8 | Einzahlungen für sonstige Investitionstätigkeit | 0,00 | 0,00 | 0,00 | 0,00 | 0,00 | 0,00 | 0,00 | 0,00 |
| 9 | Summe der Einzahlungen aus Investitionstätigkeit (Summe aus Nummer 4 bis 8) | 713.598,34 | 755.000,00 | 609.515,00 | -145.485,00 | 0,00 | 0,00 | 145.485,00 | 0,00 |
| 10 | Auszahlungen für den Erwerb von Grundstücken und Gebäuden | 540.086,85 | 100.000,00 | 50.482,85 | -49.517,15 | 0,00 | 0,00 | 49.517,15 | 0,00 |
| 11 | Auszahlungen für Baumaßnahmen | 39.046,57 | 55.000,00 | 0,00 | -55.000,00 | 0,00 | 0,00 | 55.000,00 | 0,00 |
| 12 | Auszahlungen für den Erwerb von beweglichem Sachvermögen | 44.419,46 | 4.500,00 | 5.386,21 | 886,21 | 0,00 | 0,00 | -886,21 | 0,00 |
| 13 | Auszahlungen für den Erwerb von Finanzvermögen | 0,00 | 0,00 | 0,00 | 0,00 | 0,00 | 0,00 | 0,00 | 0,00 |
| 14 | Auszahlungen für Investitionsförderungsmaßnahmen | 0,00 | 0,00 | 0,00 | 0,00 | 0,00 | 0,00 | 0,00 | 0,00 |
| 15 | Auszahlungen für den Erwerb von immateriellen Vermögensgegenständen | 1.049,29 | 0,00 | 953,55 | 953,55 | 0,00 | 0,00 | -953,55 | 0,00 |
| 16 | Summe der Auszahlungen aus Investitionstätigkeit (Summe aus Nummer 10 bis 15) | 624.602,17 | 159.500,00 | 56.822,61 | -102.677,39 | 0,00 | 0,00 | 102.677,39 | 0,00 |
| 17 | Anteiliger Finanzierungsmittelüberschuss/-bedarf aus Investitionstätigkeit (Saldo aus Nummer 9 und 16) | 88.996,17 | 595.500,00 | 552.692,39 | -42.807,61 | 0,00 | 0,00 | 42.807,61 | 0,00 |
| 18 | Anteiliger Finanzierungsmittelüberschuss/-bedarf (Saldo aus Nummern 3 und 17) | 174.137,87 | 264.085,00 | 847.439,09 | 583.354,09 | 0,00 | 0,00 | -583.354,09 | 0,00 |

Gemeinde Hohberg 2021

Teilhaushalt 6 Liegenschaften und Wirtschaft — Rechnungsamtsleitung und SGBL "Kämmerei"

| | | |
|---|---|---|
| Produktbereich | 11 | Innere Verwaltung |
| Produktgruppe | 1124 | Gebäudemanagement, Techn. Immobilienmanagement |
| Unterprodukt | 11240100 | Neu-, Um- und Erweiterungsbauten, Modernisierungen/ Sanierungen/Bauherrenleistungen und Beratungsleistungen |

## Teilergebnisrechnung mit Planvergleich

| Nr. | | Ergebnis 2020 EUR | Fortgeschriebener Ansatz 2021 EUR | Ergebnis 2021 EUR | Vergleich Ergebnis / Ansatz (Sp. 3-2) EUR | Ergänz. Festlegungen im HH-Vollzug EUR | Ermächtigungsübertragung aus 2020 EUR | verfügbare Mittel abzgl. Ergebnis EUR | Ermächtigungsübertragung ins Folgejahr EUR |
|---|---|---|---|---|---|---|---|---|---|
| | | 1 | 2 | 3 | 4 | 5 | 6 | 7 | 8 |
| 1 | Steuern und ähnliche Abgaben | 0,00 | 0,00 | 0,00 | 0,00 | 0,00 | 0,00 | 0,00 | 0,00 |
| 2 | Zuweisungen und Zuwendungen, Umlagen | 0,00 | 0,00 | 0,00 | 0,00 | 0,00 | 0,00 | 0,00 | 0,00 |
| 3 | Aufgelöste Investitionszuwendungen und -beiträge | 0,00 | 0,00 | 0,00 | 0,00 | 0,00 | 0,00 | 0,00 | 0,00 |
| 4 | Sonstige Transfererträge | 0,00 | 0,00 | 0,00 | 0,00 | 0,00 | 0,00 | 0,00 | 0,00 |
| 5 | Entgelte für öffentliche Leistungen oder Einrichtungen | 0,00 | 0,00 | 0,00 | 0,00 | 0,00 | 0,00 | 0,00 | 0,00 |
| | 33110000 Verwaltungsgebühren | 0,00 | 0,00 | 0,00 | 0,00 | 0,00 | 0,00 | 0,00 | 0,00 |
| 6 | Sonstige privatrechtliche Leistungsentgelte | 0,00 | 0,00 | 0,00 | 0,00 | 0,00 | 0,00 | 0,00 | 0,00 |
| | 34610000 Sonstige privatrechtliche Leistungsentgelte | 0,00 | 0,00 | 0,00 | 0,00 | 0,00 | 0,00 | 0,00 | 0,00 |
| 7 | Kostenerstattungen und Kostenumlagen | 43.628,00 | 60.000,00 | 51.107,00 | -8.893,00 | 0,00 | 0,00 | 8.893,00 | 0,00 |
| | 34850000 Erträge aus Kostenerstattungen , Kostenumlagen von verbundenen Unternehmen, Beteiligungen und Sondervermögen | 43.628,00 | 60.000,00 | 51.107,00 | -8.893,00 | 0,00 | 0,00 | 8.893,00 | 0,00 |
| 8 | Zinsen und ähnliche Erträge | 0,00 | 0,00 | 0,00 | 0,00 | 0,00 | 0,00 | 0,00 | 0,00 |
| 9 | Aktivierte Eigenleistungen und Bestandsveränderungen | 0,00 | 0,00 | 0,00 | 0,00 | 0,00 | 0,00 | 0,00 | 0,00 |
| 10 | Sonstige ordentliche Erträge | 0,00 | 0,00 | 0,00 | 0,00 | 0,00 | 0,00 | 0,00 | 0,00 |
| | 35831100 Erträge aus der Auflösung oder Herabsetzung von Einzelwertberichtigungen auf Forderungen | 0,00 | 0,00 | 0,00 | 0,00 | 0,00 | 0,00 | 0,00 | 0,00 |
| | 35910000 Andere sonstige ordentliche Erträge | 0,00 | 0,00 | 0,00 | 0,00 | 0,00 | 0,00 | 0,00 | 0,00 |
| 11 | Anteilige ordentliche Erträge (Summe aus Nummern 1 bis 10) | 43.628,00 | 60.000,00 | 51.107,00 | -8.893,00 | 0,00 | 0,00 | 8.893,00 | 0,00 |
| 12 | Personalaufwendungen | 148.945,60 | 154.050,00 | 145.028,53 | -9.021,47 | 0,00 | 0,00 | 9.021,47 | 0,00 |
| | 40110000 Dienstaufwendungen Beamte | 38.924,35 | 54.000,00 | 41.520,80 | -12.479,20 | 0,00 | 0,00 | 12.479,20 | 0,00 |
| | 40120000 Dienstaufwendungen Arbeitnehmer | 61.015,53 | 42.000,00 | 74.624,01 | 32.624,01 | 0,00 | 0,00 | -32.624,01 | 0,00 |
| | 40210000 Beiträge zu Versorgungskassen Beamte | 28.718,08 | 37.450,00 | 0,00 | -37.450,00 | 0,00 | 0,00 | 37.450,00 | 0,00 |
| | 40220000 Beiträge zu Versorgungskassen Arbeitnehmer | 5.739,20 | 7.500,00 | 6.276,73 | -1.223,27 | 0,00 | 0,00 | 1.223,27 | 0,00 |
| | 40310000 Beiträge zur gesetzlichen Sozialversicherung Beamte | 0,00 | 0,00 | 0,00 | 0,00 | 0,00 | 0,00 | 0,00 | 0,00 |
| | 40320000 Beiträge zur gesetzlichen Sozialversicherung Arbeitnehmer | 12.078,15 | 10.500,00 | 15.115,48 | 4.615,48 | 0,00 | 0,00 | -4.615,48 | 0,00 |
| | 40410000 Beihilfen und Unterstützungsleistungen für Bedienstete | 2.470,29 | 2.600,00 | 2.853,95 | 253,95 | 0,00 | 0,00 | -253,95 | 0,00 |
| | 40710000 Zuführung zu, bzw. Inanspruchnahme von, Rückstellungen für Altersteilzeit und andere Maßnahmen | 0,00 | 0,00 | 4.637,56 | 4.637,56 | 0,00 | 0,00 | -4.637,56 | 0,00 |
| 13 | Versorgungsaufwendungen | 0,00 | 0,00 | 0,00 | 0,00 | 0,00 | 0,00 | 0,00 | 0,00 |
| 14 | Aufwendungen für Sach- und Dienstleistungen | 50,26 | 1.000,00 | 156,76 | -843,24 | 0,00 | 0,00 | 843,24 | 0,00 |
| | 42110000 Unterhaltung der Grundstücke und baulichen Anlagen | 0,00 | 0,00 | 0,00 | 0,00 | 0,00 | 0,00 | 0,00 | 0,00 |
| | 42210000 Unterhaltung des beweglichen Vermögens | 0,00 | 0,00 | 0,00 | 0,00 | 0,00 | 0,00 | 0,00 | 0,00 |
| | 42220000 Erwerb von geringwertigen Vermögensgegenständen | 0,00 | 500,00 | 156,76 | -343,24 | 0,00 | 0,00 | 343,24 | 0,00 |
| | 42710000 Besondere Verwaltungs- und Betriebsaufwendungen | 50,26 | 500,00 | 0,00 | -500,00 | 0,00 | 0,00 | 500,00 | 0,00 |
| 15 | Abschreibungen | 0,00 | 0,00 | 0,00 | 0,00 | 0,00 | 0,00 | 0,00 | 0,00 |
| | 47110000 Abschreibungen auf immaterielle Vermögensgegenstände und Sachvermögen | 0,00 | 0,00 | 0,00 | 0,00 | 0,00 | 0,00 | 0,00 | 0,00 |
| | 47220000 Abschreibungen auf Forderungen | 0,00 | 0,00 | 0,00 | 0,00 | 0,00 | 0,00 | 0,00 | 0,00 |
| 16 | Zinsen und ähnliche Aufwendungen | 0,00 | 0,00 | 0,00 | 0,00 | 0,00 | 0,00 | 0,00 | 0,00 |
| 17 | Transferaufwendungen | 0,00 | 0,00 | 0,00 | 0,00 | 0,00 | 0,00 | 0,00 | 0,00 |
| 18 | Sonstige ordentliche Aufwendungen | 7.408,24 | 30.000,00 | 2.306,22 | -27.693,78 | 0,00 | 0,00 | 27.693,78 | 0,00 |
| | 44310000 Geschäftsaufwendungen | 7.408,24 | 30.000,00 | 2.306,22 | -27.693,78 | 0,00 | 0,00 | 27.693,78 | 0,00 |
| 19 | Anteilige ordentliche Aufwendungen (Summe aus Nummern 12 bis 18) | 156.404,10 | 185.050,00 | 147.491,51 | -37.558,49 | 0,00 | 0,00 | 37.558,49 | 0,00 |
| 20 | Anteiliges veranschlagtes ordentliches Ergebnis (Saldo aus Nummern 11 und 19) | -112.776,10 | -125.050,00 | -96.384,51 | 28.665,49 | 0,00 | 0,00 | -28.665,49 | 0,00 |
| 21 | Erträge aus internen Leistungen | 112.776,10 | 0,00 | 96.384,51 | 96.384,51 | 0,00 | 0,00 | -96.384,51 | 0,00 |
| | 38110000 Erträge aus internen Leistungsbeziehungen | 112.776,10 | 0,00 | 96.384,51 | 96.384,51 | 0,00 | 0,00 | -96.384,51 | 0,00 |

Gemeinde Hohberg 2021

Teilhaushalt 6 Liegenschaften und Wirtschaft Rechnungsamtsleitung und SGBL "Kämmerei"

| | | |
|---|---|---|
| Produktbereich | 11 | Innere Verwaltung |
| Produktgruppe | 1124 | Gebäudemanagement, Techn. Immobilienmanagement |
| Unterprodukt | 11240100 | Neu-, Um- und Erweiterungsbauten, Modernisierungen/ Sanierungen/Bauherrenleistungen und Beratungsleistungen |

| Nr. | | Ergebnis 2020 EUR | Fortgeschriebener Ansatz 2021 EUR | Ergebnis 2021 EUR | Vergleich Ergebnis / Ansatz (Sp. 3-2) EUR | Ergänz. Festlegungen im HH-Vollzug EUR | Ermächtigungsübertragung aus 2020 EUR | verfügbare Mittel abzgl. Ergebnis EUR | Ermächtigungsübertragung ins Folgejahr EUR |
|---|---|---|---|---|---|---|---|---|---|
| | | 1 | 2 | 3 | 4 | 5 | 6 | 7 | 8 |
| 22 | Aufwendungen aus internen Leistungen | 0,00 | 0,00 | 0,00 | 0,00 | 0,00 | 0,00 | 0,00 | 0,00 |
| | 48110000 Aufwendungen aus internen Leistungsbeziehungen | 0,00 | 0,00 | 0,00 | 0,00 | 0,00 | 0,00 | 0,00 | 0,00 |
| 23 | kalkulatorische Kosten | 0,00 | 0,00 | 0,00 | 0,00 | 0,00 | 0,00 | 0,00 | 0,00 |
| 24 | Kalkulatorisches Ergebnis (Saldo aus Nummern 21 bis 23) | 112.776,10 | 0,00 | 96.384,51 | 96.384,51 | 0,00 | 0,00 | -96.384,51 | 0,00 |
| 25 | Nettoressourcenbedarf/-überschuss (Summe aus Nummern 20 und 24) | 0,00 | -125.050,00 | 0,00 | 125.050,00 | 0,00 | 0,00 | -125.050,00 | 0,00 |

Gemeinde Hohberg 2021

Teilhaushalt 6 Liegenschaften und Wirtschaft Rechnungsamtsleitung und SGBL "Kämmerei"

| | | |
|---|---|---|
| Produktbereich | 11 | Innere Verwaltung |
| Produktgruppe | 1124 | Gebäudemanagement, Techn. Immobilienmanagement |
| Unterprodukt | 11240100 | Neu-, Um- und Erweiterungsbauten, Modernisierungen/ Sanierungen/Bauherrenleistungen und Beratungsleistungen |

## Teilfinanzrechung mit Planvergleich

| Nr. | | Ergebnis 2020 EUR | Fortgeschriebener Ansatz 2021 EUR | Ergebnis 2021 EUR | Vergleich Ergebnis / Ansatz (Sp. 3-2) EUR | Ergänz. Festlegungen im HH-Vollzug EUR | Ermächtigungsübertragung aus 2020 EUR | verfügbare Mittel abzgl. Ergebnis EUR | Ermächtigungsübertragung ins Folgejahr EUR |
|---|---|---|---|---|---|---|---|---|---|
| | | 1 | 2 | 3 | 4 | 5 | 6 | 7 | 8 |
| 1 | Summe der Einzahlungen aus laufender Verwaltungstätigkeit (ohne außerordentliche zahlungswirksame Erträge aus Vermögensveräußerung) | 156.404,10 | 60.000,00 | 147.491,51 | 87.491,51 | 0,00 | 0,00 | -87.491,51 | 0,00 |
| 2 | Summe der Auszahlungen aus laufender Verwaltungstätigkeit | 145.582,76 | 185.050,00 | 137.121,95 | -47.928,05 | 0,00 | 0,00 | 47.928,05 | 0,00 |
| 3 | Anteiliger Zahlungsmittelüberschuss/-bedarf des Ergebnishaushalts (Saldo aus Nummer 1 und 2) | 10.821,34 | -125.050,00 | 10.369,56 | 135.419,56 | 0,00 | 0,00 | -135.419,56 | 0,00 |
| 4 | Einzahlungen aus Investitionszuwendungen | 0,00 | 0,00 | 0,00 | 0,00 | 0,00 | 0,00 | 0,00 | 0,00 |
| 5 | Einzahlungen aus Investitionsbeiträgen und ähnlichen Entgelten für Investitionstätigkeit | 0,00 | 0,00 | 0,00 | 0,00 | 0,00 | 0,00 | 0,00 | 0,00 |
| 6 | Einzahlungen aus der Veräußerung von Sachvermögen | 0,00 | 0,00 | 0,00 | 0,00 | 0,00 | 0,00 | 0,00 | 0,00 |
| 7 | Einzahlungen aus der Veräußerung von Finanzvermögen | 0,00 | 0,00 | 0,00 | 0,00 | 0,00 | 0,00 | 0,00 | 0,00 |
| 8 | Einzahlungen für sonstige Investitionstätigkeit | 0,00 | 0,00 | 0,00 | 0,00 | 0,00 | 0,00 | 0,00 | 0,00 |
| 9 | Summe der Einzahlungen aus Investitionstätigkeit (Summe aus Nummer 4 bis 8) | 0,00 | 0,00 | 0,00 | 0,00 | 0,00 | 0,00 | 0,00 | 0,00 |
| 10 | Auszahlungen für den Erwerb von Grundstücken und Gebäuden | 0,00 | 0,00 | 0,00 | 0,00 | 0,00 | 0,00 | 0,00 | 0,00 |
| 11 | Auszahlungen für Baumaßnahmen | 0,00 | 0,00 | 0,00 | 0,00 | 0,00 | 0,00 | 0,00 | 0,00 |
| 12 | Auszahlungen für den Erwerb von beweglichem Sachvermögen | 0,00 | 0,00 | 0,00 | 0,00 | 0,00 | 0,00 | 0,00 | 0,00 |
| 13 | Auszahlungen für den Erwerb von Finanzvermögen | 0,00 | 0,00 | 0,00 | 0,00 | 0,00 | 0,00 | 0,00 | 0,00 |
| 14 | Auszahlungen für Investitionsförderungsmaßnahmen | 0,00 | 0,00 | 0,00 | 0,00 | 0,00 | 0,00 | 0,00 | 0,00 |
| 15 | Auszahlungen für den Erwerb von immateriellen Vermögensgegenständen | 0,00 | 0,00 | 0,00 | 0,00 | 0,00 | 0,00 | 0,00 | 0,00 |
| 16 | Summe der Auszahlungen aus Investitionstätigkeit (Summe aus Nummer 10 bis 15) | 0,00 | 0,00 | 0,00 | 0,00 | 0,00 | 0,00 | 0,00 | 0,00 |
| 17 | Anteiliger Finanzierungsmittelüberschuss/-bedarf aus Investitionstätigkeit (Saldo aus Nummer 9 und 16) | 0,00 | 0,00 | 0,00 | 0,00 | 0,00 | 0,00 | 0,00 | 0,00 |
| 18 | Anteiliger Finanzierungsmittelüberschuss/-bedarf (Saldo aus Nummern 3 und 17) | 10.821,34 | -125.050,00 | 10.369,56 | 135.419,56 | 0,00 | 0,00 | -135.419,56 | 0,00 |

Gemeinde Hohberg 2021

Teilhaushalt 6 Liegenschaften und Wirtschaft Rechnungsamtsleitung und SGBL "Kämmerei"

| | | |
|---|---|---|
| Produktbereich | 11 | Innere Verwaltung |
| Produktgruppe | 1124 | Gebäudemanagement, Techn. Immobilienmanagement |
| Unterprodukt | 11240200 | Gebäudebewirtschaftung (bebaute Grundstücke einschl. technische Anlagen; Energiemanagement) |

## Teilergebnisrechnung mit Planvergleich

| Nr. | | Ergebnis 2020 EUR | Fort-geschriebener Ansatz 2021 EUR | Ergebnis 2021 EUR | Vergleich Ergebnis / Ansatz (Sp. 3-2) EUR | Ergänz. Festlegungen im HH-Vollzug EUR | Ermächti-gungsübertra-gung aus 2020 EUR | verfügbare Mittel abzgl. Ergebnis EUR | Ermächti-gungsübertra-gung ins Folgejahr EUR |
|---|---|---|---|---|---|---|---|---|---|
| | | 1 | 2 | 3 | 4 | 5 | 6 | 7 | 8 |
| 1 | Steuern und ähnliche Abgaben | 0,00 | 0,00 | 0,00 | 0,00 | 0,00 | 0,00 | 0,00 | 0,00 |
| 2 | Zuweisungen und Zuwendungen, Umlagen | 0,00 | 0,00 | 0,00 | 0,00 | 0,00 | 0,00 | 0,00 | 0,00 |
| | 31610000 Erträge aus der Auflösung von Sonderposten aus Zuwendungen | 0,00 | 0,00 | 0,00 | 0,00 | 0,00 | 0,00 | 0,00 | 0,00 |
| 3 | Aufgelöste Investitionszuwendungen und -beiträge | 0,00 | 0,00 | 0,00 | 0,00 | 0,00 | 0,00 | 0,00 | 0,00 |
| | 31610000 Erträge aus der Auflösung von Sonderposten aus Zuwendungen | 0,00 | 0,00 | 0,00 | 0,00 | 0,00 | 0,00 | 0,00 | 0,00 |
| 4 | Sonstige Transfererträge | 0,00 | 0,00 | 0,00 | 0,00 | 0,00 | 0,00 | 0,00 | 0,00 |
| 5 | Entgelte für öffentliche Leistungen oder Einrichtungen | 0,00 | 0,00 | 0,00 | 0,00 | 0,00 | 0,00 | 0,00 | 0,00 |
| 6 | Sonstige privatrechtliche Leistungsentgelte | 0,00 | 0,00 | 0,00 | 0,00 | 0,00 | 0,00 | 0,00 | 0,00 |
| | 34110000 Mieten und Pachten | 0,00 | 0,00 | 0,00 | 0,00 | 0,00 | 0,00 | 0,00 | 0,00 |
| | 34610000 Sonstige privatrechtliche Leistungsentgelte | 0,00 | 0,00 | 0,00 | 0,00 | 0,00 | 0,00 | 0,00 | 0,00 |
| 7 | Kostenerstattungen und Kostenumlagen | 1.740,01 | 0,00 | 681,00 | 681,00 | 0,00 | 0,00 | -681,00 | 0,00 |
| | 34810000 Erträge aus Kostenerstattungen , Kostenumlagen vom Land | 984,01 | 0,00 | 0,00 | 0,00 | 0,00 | 0,00 | 0,00 | 0,00 |
| | 34850000 Erträge aus Kostenerstattungen , Kostenumlagen von verbundenen Unternehmen, Beteiligungen und Sonder-vermögen | 756,00 | 0,00 | 681,00 | 681,00 | 0,00 | 0,00 | -681,00 | 0,00 |
| | 34880000 Erträge aus Kostenerstattungen , Kostenumlagen von übrigen Bereichen | 0,00 | 0,00 | 0,00 | 0,00 | 0,00 | 0,00 | 0,00 | 0,00 |
| 8 | Zinsen und ähnliche Erträge | 0,00 | 0,00 | 0,00 | 0,00 | 0,00 | 0,00 | 0,00 | 0,00 |
| 9 | Aktivierte Eigenleistungen und Bestandsveränderungen | 0,00 | 0,00 | 0,00 | 0,00 | 0,00 | 0,00 | 0,00 | 0,00 |
| 10 | Sonstige ordentliche Erträge | 0,00 | 0,00 | 0,00 | 0,00 | 0,00 | 0,00 | 0,00 | 0,00 |
| | 35810000 Erträge aus Zuschreibungen | 0,00 | 0,00 | 0,00 | 0,00 | 0,00 | 0,00 | 0,00 | 0,00 |
| | 35831100 Erträge aus der Auflösung oder Herabsetzung von Einzelwertberichtigungen auf Forderungen | 0,00 | 0,00 | 0,00 | 0,00 | 0,00 | 0,00 | 0,00 | 0,00 |
| | 35910000 Andere sonstige ordentliche Erträge | 0,00 | 0,00 | 0,00 | 0,00 | 0,00 | 0,00 | 0,00 | 0,00 |
| 11 | Anteilige ordentliche Erträge (Summe aus Nummern 1 bis 10) | 1.740,01 | 0,00 | 681,00 | 681,00 | 0,00 | 0,00 | -681,00 | 0,00 |
| 12 | Personalaufwendungen | 38.179,93 | 63.355,00 | 28.344,51 | -35.010,49 | 0,00 | 0,00 | 35.010,49 | 0,00 |
| | 40110000 Dienstaufwendungen Beamte | 5.340,04 | 7.500,00 | 5.489,64 | -2.010,36 | 0,00 | 0,00 | 2.010,36 | 0,00 |
| | 40120000 Dienstaufwendungen Arbeitnehmer | 21.533,61 | 35.225,00 | 16.751,09 | -18.473,91 | 0,00 | 0,00 | 18.473,91 | 0,00 |
| | 40210000 Beiträge zu Versorgungskassen Beamte | 4.632,20 | 4.800,00 | 0,00 | -4.800,00 | 0,00 | 0,00 | 4.800,00 | 0,00 |
| | 40220000 Beiträge zu Versorgungskassen Arbeitnehmer | 1.935,27 | 6.470,00 | 1.527,16 | -4.942,84 | 0,00 | 0,00 | 4.942,84 | 0,00 |
| | 40310000 Beiträge zur gesetzlichen Sozialversicherung Beamte | 0,00 | 0,00 | 0,00 | 0,00 | 0,00 | 0,00 | 0,00 | 0,00 |
| | 40320000 Beiträge zur gesetzlichen Sozialversicherung Arbeitnehmer | 4.477,81 | 9.060,00 | 3.544,26 | -5.515,74 | 0,00 | 0,00 | 5.515,74 | 0,00 |
| | 40410000 Beihilfen und Unterstützungsleistungen für Bedienstete | 261,00 | 300,00 | 301,00 | 1,00 | 0,00 | 0,00 | -1,00 | 0,00 |
| | 40710000 Zuführung zu, bzw. Inanspruchnahme von, Rückstellungen für Altersteilzeit und andere Maßnahmen | 0,00 | 0,00 | 731,36 | 731,36 | 0,00 | 0,00 | -731,36 | 0,00 |
| 13 | Versorgungsaufwendungen | 0,00 | 0,00 | 0,00 | 0,00 | 0,00 | 0,00 | 0,00 | 0,00 |
| 14 | Aufwendungen für Sach- und Dienstleistungen | 0,00 | 0,00 | 0,00 | 0,00 | 0,00 | 0,00 | 0,00 | 0,00 |
| | 42110000 Unterhaltung der Grundstücke und baulichen Anlagen | 0,00 | 0,00 | 0,00 | 0,00 | 0,00 | 0,00 | 0,00 | 0,00 |
| | 42210000 Unterhaltung des beweglichen Vermögens | 0,00 | 0,00 | 0,00 | 0,00 | 0,00 | 0,00 | 0,00 | 0,00 |
| | 42220000 Erwerb von geringwertigen Vermögensgegen-ständen | 0,00 | 0,00 | 0,00 | 0,00 | 0,00 | 0,00 | 0,00 | 0,00 |
| | 42400000 Bewirtschaftung der Grundstücke und baulichen Anlagen | 0,00 | 0,00 | 0,00 | 0,00 | 0,00 | 0,00 | 0,00 | 0,00 |
| | 42410100 Aufwendungen für Energie | 0,00 | 0,00 | 0,00 | 0,00 | 0,00 | 0,00 | 0,00 | 0,00 |
| | 42410200 Aufwand für Abfallbeseitigung | 0,00 | 0,00 | 0,00 | 0,00 | 0,00 | 0,00 | 0,00 | 0,00 |
| | 42410300 Aufwand für Abwasserbeseitigung und Wasser-versorgung | 0,00 | 0,00 | 0,00 | 0,00 | 0,00 | 0,00 | 0,00 | 0,00 |
| | 42410400 Aufwand für Gebäudereinigung | 0,00 | 0,00 | 0,00 | 0,00 | 0,00 | 0,00 | 0,00 | 0,00 |

Gemeinde Hohberg 2021

Teilhaushalt 6 Liegenschaften und Wirtschaft Rechnungsamtsleitung und SGBL "Kämmerei"

| | | |
|---|---|---|
| Produktbereich | 11 | Innere Verwaltung |
| Produktgruppe | 1124 | Gebäudemanagement, Techn. Immobilienmanagement |
| Unterprodukt | 11240200 | Gebäudebewirtschaftung (bebaute Grundstücke einschl. technische Anlagen; Energiemanagement) |

| Nr. | | Ergebnis 2020 EUR | Fort-geschriebener Ansatz 2021 EUR | Ergebnis 2021 EUR | Vergleich Ergebnis / Ansatz (Sp. 3-2) EUR | Ergänz. Festlegungen im HH-Vollzug EUR | Ermächti-gungsübertra-gung aus 2020 EUR | verfügbare Mittel abzgl. Ergebnis EUR | Ermächti-gungsübertra-gung ins Folgejahr EUR |
|---|---|---|---|---|---|---|---|---|---|
| | | 1 | 2 | 3 | 4 | 5 | 6 | 7 | 8 |
| | 42410500 Aufwand für gebäudebezogene Versicherungen | 0,00 | 0,00 | 0,00 | 0,00 | 0,00 | 0,00 | 0,00 | 0,00 |
| | 42410700 Sonstige Bewirtschaftung der Grundstücke und baulichen Anlagen | 0,00 | 0,00 | 0,00 | 0,00 | 0,00 | 0,00 | 0,00 | 0,00 |
| | 42410800 Aufwand für Schornsteinfeger | 0,00 | 0,00 | 0,00 | 0,00 | 0,00 | 0,00 | 0,00 | 0,00 |
| | 42410900 Aufwand für Reinigungsmittel | 0,00 | 0,00 | 0,00 | 0,00 | 0,00 | 0,00 | 0,00 | 0,00 |
| | 42610000 Besondere Aufwendungen für Beschäftigte | 0,00 | 0,00 | 0,00 | 0,00 | 0,00 | 0,00 | 0,00 | 0,00 |
| 15 | Abschreibungen | 212,00 | 220,00 | 212,00 | -8,00 | 0,00 | 0,00 | 8,00 | 0,00 |
| | 47110000 Abschreibungen auf immaterielle Vermögensgegenstände und Sachvermögen | 212,00 | 220,00 | 212,00 | -8,00 | 0,00 | 0,00 | 8,00 | 0,00 |
| | 47220000 Abschreibungen auf Forderungen | 0,00 | 0,00 | 0,00 | 0,00 | 0,00 | 0,00 | 0,00 | 0,00 |
| 16 | Zinsen und ähnliche Aufwendungen | 0,00 | 0,00 | 0,00 | 0,00 | 0,00 | 0,00 | 0,00 | 0,00 |
| 17 | Transferaufwendungen | 0,00 | 0,00 | 0,00 | 0,00 | 0,00 | 0,00 | 0,00 | 0,00 |
| 18 | Sonstige ordentliche Aufwendungen | 7,00 | 0,00 | 15,50 | 15,50 | 0,00 | 0,00 | -15,50 | 0,00 |
| | 44290000 Sonstige Aufwendungen für die Inanspruchnahme von Rechten und Diensten | 0,00 | 0,00 | 0,00 | 0,00 | 0,00 | 0,00 | 0,00 | 0,00 |
| | 44311000 Reisekosten ohne Umsatzsteuer | 7,00 | 0,00 | 15,50 | 15,50 | 0,00 | 0,00 | -15,50 | 0,00 |
| | 44410000 Steuern, Versicherungen, Schadensfälle, Sonderabgaben | 0,00 | 0,00 | 0,00 | 0,00 | 0,00 | 0,00 | 0,00 | 0,00 |
| 19 | Anteilige ordentliche Aufwendungen (Summe aus Nummern 12 bis 18) | 38.398,93 | 63.575,00 | 28.572,01 | -35.002,99 | 0,00 | 0,00 | 35.002,99 | 0,00 |
| 20 | Anteiliges veranschlagtes ordentliches Ergebnis (Saldo aus Nummern 11 und 19) | -36.658,92 | -63.575,00 | -27.891,01 | 35.683,99 | 0,00 | 0,00 | -35.683,99 | 0,00 |
| 21 | Erträge aus internen Leistungen | 36.658,92 | 0,00 | 27.891,01 | 27.891,01 | 0,00 | 0,00 | -27.891,01 | 0,00 |
| | 38110000 Erträge aus internen Leistungsbeziehungen | 36.658,92 | 0,00 | 27.891,01 | 27.891,01 | 0,00 | 0,00 | -27.891,01 | 0,00 |
| 22 | Aufwendungen aus internen Leistungen | 0,00 | 0,00 | 0,00 | 0,00 | 0,00 | 0,00 | 0,00 | 0,00 |
| | 48110000 Aufwendungen aus internen Leistungsbeziehungen | 0,00 | 0,00 | 0,00 | 0,00 | 0,00 | 0,00 | 0,00 | 0,00 |
| 23 | kalkulatorische Kosten | 0,00 | 0,00 | 0,00 | 0,00 | 0,00 | 0,00 | 0,00 | 0,00 |
| 24 | Kalkulatorisches Ergebnis (Saldo aus Nummern 21 bis 23) | 36.658,92 | 0,00 | 27.891,01 | 27.891,01 | 0,00 | 0,00 | -27.891,01 | 0,00 |
| 25 | Nettoressourcenbedarf/-überschuss (Summe aus Nummern 20 und 24) | 0,00 | -63.575,00 | 0,00 | 63.575,00 | 0,00 | 0,00 | -63.575,00 | 0,00 |

Gemeinde Hohberg 2021

Teilhaushalt 6 Liegenschaften und Wirtschaft Rechnungsamtsleitung und SGBL "Kämmerei"

| | | |
|---|---|---|
| Produktbereich | 11 | Innere Verwaltung |
| Produktgruppe | 1124 | Gebäudemanagement, Techn. Immobilienmanagement |
| Unterprodukt | 11240200 | Gebäudebewirtschaftung (bebaute Grundstücke einschl. technische Anlagen; Energiemanagement) |

## Teilfinanzrechung mit Planvergleich

| Nr. | | Ergebnis 2020 EUR | Fort-geschriebener Ansatz 2021 EUR | Ergebnis 2021 EUR | Vergleich Ergebnis / Ansatz (Sp. 3-2) EUR | Ergänz. Festlegungen im HH-Vollzug EUR | Ermächti-gungsübertra-gung aus 2020 EUR | verfügbare Mittel abzgl. Ergebnis EUR | Ermächti-gungsübertra-gung ins Folgejahr EUR |
|---|---|---|---|---|---|---|---|---|---|
| | | 1 | 2 | 3 | 4 | 5 | 6 | 7 | 8 |
| 1 | Summe der Einzahlungen aus laufender Verwaltungstätigkeit (ohne außerordentliche zahlungswirksame Erträge aus Vermögensveräußerung) | 38.398,93 | 0,00 | 28.572,01 | 28.572,01 | 0,00 | 0,00 | -28.572,01 | 0,00 |
| 2 | Summe der Auszahlungen aus laufender Verwaltungstätigkeit | 35.739,96 | 63.355,00 | 27.514,71 | -35.840,29 | 0,00 | 0,00 | 35.840,29 | 0,00 |
| 3 | Anteiliger Zahlungsmittelüberschuss/-bedarf des Ergebnishaushalts (Saldo aus Nummer 1 und 2) | 2.658,97 | -63.355,00 | 1.057,30 | 64.412,30 | 0,00 | 0,00 | -64.412,30 | 0,00 |
| 4 | Einzahlungen aus Investitionszuwendungen | 0,00 | 0,00 | 0,00 | 0,00 | 0,00 | 0,00 | 0,00 | 0,00 |
| 5 | Einzahlungen aus Investitionsbeiträgen und ähnlichen Entgelten für Investitionstätigkeit | 0,00 | 0,00 | 0,00 | 0,00 | 0,00 | 0,00 | 0,00 | 0,00 |
| 6 | Einzahlungen aus der Veräußerung von Sachvermögen | 0,00 | 0,00 | 0,00 | 0,00 | 0,00 | 0,00 | 0,00 | 0,00 |
| 7 | Einzahlungen aus der Veräußerung von Finanzvermögen | 0,00 | 0,00 | 0,00 | 0,00 | 0,00 | 0,00 | 0,00 | 0,00 |
| 8 | Einzahlungen für sonstige Investitionstätigkeit | 0,00 | 0,00 | 0,00 | 0,00 | 0,00 | 0,00 | 0,00 | 0,00 |
| 9 | Summe der Einzahlungen aus Investitionstätigkeit (Summe aus Nummer 4 bis 8) | 0,00 | 0,00 | 0,00 | 0,00 | 0,00 | 0,00 | 0,00 | 0,00 |
| 10 | Auszahlungen für den Erwerb von Grundstücken und Gebäuden | 0,00 | 0,00 | 0,00 | 0,00 | 0,00 | 0,00 | 0,00 | 0,00 |
| 11 | Auszahlungen für Baumaßnahmen | 0,00 | 0,00 | 0,00 | 0,00 | 0,00 | 0,00 | 0,00 | 0,00 |
| | 78710000 Auszahlungen für Hochbaumaßnahmen | 0,00 | 0,00 | 0,00 | 0,00 | 0,00 | 0,00 | 0,00 | 0,00 |
| 12 | Auszahlungen für den Erwerb von beweglichem Sachvermögen | 0,00 | 0,00 | 0,00 | 0,00 | 0,00 | 0,00 | 0,00 | 0,00 |
| | 78312000 Auszahlungen für den Erwerb von beweglichen Vermögensgegenständen oberhalb der Wertgrenze nach § 38 Abs. 4 GemHVO | 0,00 | 0,00 | 0,00 | 0,00 | 0,00 | 0,00 | 0,00 | 0,00 |
| 13 | Auszahlungen für den Erwerb von Finanzvermögen | 0,00 | 0,00 | 0,00 | 0,00 | 0,00 | 0,00 | 0,00 | 0,00 |
| 14 | Auszahlungen für Investitionsförderungsmaßnahmen | 0,00 | 0,00 | 0,00 | 0,00 | 0,00 | 0,00 | 0,00 | 0,00 |
| 15 | Auszahlungen für den Erwerb von immateriellen Vermögensgegenständen | 0,00 | 0,00 | 0,00 | 0,00 | 0,00 | 0,00 | 0,00 | 0,00 |
| | 78310000 Auszahlungen für den Erwerb von immateriellen und beweglichen Vermögensgegenständen oberhalb der Wertgrenze nach § 38 Abs. 4 GemHVO | 0,00 | 0,00 | 0,00 | 0,00 | 0,00 | 0,00 | 0,00 | 0,00 |
| 16 | Summe der Auszahlungen aus Investitionstätigkeit (Summe aus Nummer 10 bis 15) | 0,00 | 0,00 | 0,00 | 0,00 | 0,00 | 0,00 | 0,00 | 0,00 |
| 17 | Anteiliger Finanzierungsmittelüberschuss/-bedarf aus Investitionstätigkeit (Saldo aus Nummer 9 und 16) | 0,00 | 0,00 | 0,00 | 0,00 | 0,00 | 0,00 | 0,00 | 0,00 |
| 18 | Anteiliger Finanzierungsmittelüberschuss/-bedarf (Saldo aus Nummern 3 und 17) | 2.658,97 | -63.355,00 | 1.057,30 | 64.412,30 | 0,00 | 0,00 | -64.412,30 | 0,00 |

Gemeinde Hohberg 2021

Teilhaushalt 6 Liegenschaften und Wirtschaft — Rechnungsamtsleitung und SGBL "Kämmerei"

| | | |
|---|---|---|
| Produktbereich | 11 | Innere Verwaltung |
| Produktgruppe | 1124 | Gebäudemanagement, Techn. Immobilienmanagement |
| Unterprodukt | 11240210 | Kreisstraße 10, Vereinsräume in der Gemeindehalle Diersburg |

## Teilergebnisrechnung mit Planvergleich

| Nr. | | Ergebnis 2020 EUR | Fort-geschriebener Ansatz 2021 EUR | Ergebnis 2021 EUR | Vergleich Ergebnis / Ansatz (Sp. 3-2) EUR | Ergänz. Festlegungen im HH-Vollzug EUR | Ermächti-gungsübertra-gung aus 2020 EUR | verfügbare Mittel abzgl. Ergebnis EUR | Ermächti-gungsübertra-gung ins Folgejahr EUR |
|---|---|---|---|---|---|---|---|---|---|
| | | 1 | 2 | 3 | 4 | 5 | 6 | 7 | 8 |
| 1 | Steuern und ähnliche Abgaben | 0,00 | 0,00 | 0,00 | 0,00 | 0,00 | 0,00 | 0,00 | 0,00 |
| 2 | Zuweisungen und Zuwendungen, Umlagen | 0,00 | 0,00 | 0,00 | 0,00 | 0,00 | 0,00 | 0,00 | 0,00 |
| | 31610000 Erträge aus der Auflösung von Sonderposten aus Zuwendungen | 0,00 | 0,00 | 0,00 | 0,00 | 0,00 | 0,00 | 0,00 | 0,00 |
| 3 | Aufgelöste Investitionszuwendungen und -beiträge | 0,00 | 0,00 | 0,00 | 0,00 | 0,00 | 0,00 | 0,00 | 0,00 |
| | 31610000 Erträge aus der Auflösung von Sonderposten aus Zuwendungen | 0,00 | 0,00 | 0,00 | 0,00 | 0,00 | 0,00 | 0,00 | 0,00 |
| 4 | Sonstige Transfererträge | 0,00 | 0,00 | 0,00 | 0,00 | 0,00 | 0,00 | 0,00 | 0,00 |
| 5 | Entgelte für öffentliche Leistungen oder Einrichtungen | 0,00 | 0,00 | 0,00 | 0,00 | 0,00 | 0,00 | 0,00 | 0,00 |
| 6 | Sonstige privatrechtliche Leistungsentgelte | 8.481,74 | 400,00 | 725,05 | 325,05 | 0,00 | 0,00 | -325,05 | 0,00 |
| | 34110000 Mieten und Pachten | 0,00 | 0,00 | 0,00 | 0,00 | 0,00 | 0,00 | 0,00 | 0,00 |
| | 34110100 Mieterträge | 8.004,00 | 0,00 | 0,00 | 0,00 | 0,00 | 0,00 | 0,00 | 0,00 |
| | 34110150 Nebenkosten aus Mieterträgen | 0,00 | 0,00 | 725,05 | 725,05 | 0,00 | 0,00 | -725,05 | 0,00 |
| | 34110200 Pachterträge | 0,00 | 0,00 | 0,00 | 0,00 | 0,00 | 0,00 | 0,00 | 0,00 |
| | 34150000 Nebenkostenanteil aus Mieterträgen | 0,00 | 0,00 | 0,00 | 0,00 | 0,00 | 0,00 | 0,00 | 0,00 |
| | 34610000 Sonstige privatrechtliche Leistungsentgelte | 477,74 | 400,00 | 0,00 | -400,00 | 0,00 | 0,00 | 400,00 | 0,00 |
| 7 | Kostenerstattungen und Kostenumlagen | 0,00 | 0,00 | 0,00 | 0,00 | 0,00 | 0,00 | 0,00 | 0,00 |
| 8 | Zinsen und ähnliche Erträge | 0,00 | 0,00 | 0,00 | 0,00 | 0,00 | 0,00 | 0,00 | 0,00 |
| 9 | Aktivierte Eigenleistungen und Bestandsveränderungen | 0,00 | 0,00 | 0,00 | 0,00 | 0,00 | 0,00 | 0,00 | 0,00 |
| 10 | Sonstige ordentliche Erträge | 0,00 | 0,00 | 0,00 | 0,00 | 0,00 | 0,00 | 0,00 | 0,00 |
| | 35810000 Erträge aus Zuschreibungen | 0,00 | 0,00 | 0,00 | 0,00 | 0,00 | 0,00 | 0,00 | 0,00 |
| | 35831100 Erträge aus der Auflösung oder Herabsetzung von Einzelwertberichtigungen auf Forderungen | 0,00 | 0,00 | 0,00 | 0,00 | 0,00 | 0,00 | 0,00 | 0,00 |
| | 35910000 Andere sonstige ordentliche Erträge | 0,00 | 0,00 | 0,00 | 0,00 | 0,00 | 0,00 | 0,00 | 0,00 |
| 11 | Anteilige ordentliche Erträge (Summe aus Nummern 1 bis 10) | 8.481,74 | 400,00 | 725,05 | 325,05 | 0,00 | 0,00 | -325,05 | 0,00 |
| 12 | Personalaufwendungen | 5,28 | 0,00 | 0,00 | 0,00 | 0,00 | 0,00 | 0,00 | 0,00 |
| | 40710000 Zuführung zu, bzw. Inanspruchnahme von, Rückstellungen für Altersteilzeit und andere Maßnahmen | 5,28 | 0,00 | 0,00 | 0,00 | 0,00 | 0,00 | 0,00 | 0,00 |
| 13 | Versorgungsaufwendungen | 0,00 | 0,00 | 0,00 | 0,00 | 0,00 | 0,00 | 0,00 | 0,00 |
| 14 | Aufwendungen für Sach- und Dienstleistungen | 604,14 | 1.130,00 | 857,87 | -272,13 | 0,00 | 0,00 | 272,13 | 0,00 |
| | 42110000 Unterhaltung der Grundstücke und baulichen Anlagen | 0,00 | 250,00 | 120,36 | -129,64 | 0,00 | 0,00 | 129,64 | 0,00 |
| | 42410100 Aufwendungen für Energie | 327,45 | 600,00 | 456,06 | -143,94 | 0,00 | 0,00 | 143,94 | 0,00 |
| | 42410500 Aufwand für gebäudebezogene Versicherungen | 276,69 | 280,00 | 281,45 | 1,45 | 0,00 | 0,00 | -1,45 | 0,00 |
| 15 | Abschreibungen | 8.178,54 | 30.000,00 | 8.178,00 | -21.822,00 | 0,00 | 0,00 | 21.822,00 | 0,00 |
| | 47110000 Abschreibungen auf immaterielle Vermögensgegenstände und Sachvermögen | 8.178,54 | 30.000,00 | 8.178,00 | -21.822,00 | 0,00 | 0,00 | 21.822,00 | 0,00 |
| | 47220000 Abschreibungen auf Forderungen | 0,00 | 0,00 | 0,00 | 0,00 | 0,00 | 0,00 | 0,00 | 0,00 |
| 16 | Zinsen und ähnliche Aufwendungen | 0,00 | 0,00 | 0,00 | 0,00 | 0,00 | 0,00 | 0,00 | 0,00 |
| 17 | Transferaufwendungen | 0,00 | 0,00 | 0,00 | 0,00 | 0,00 | 0,00 | 0,00 | 0,00 |
| 18 | Sonstige ordentliche Aufwendungen | 0,00 | 0,00 | 0,00 | 0,00 | 0,00 | 0,00 | 0,00 | 0,00 |
| 19 | Anteilige ordentliche Aufwendungen (Summe aus Nummern 12 bis 18) | 8.787,96 | 31.130,00 | 9.035,87 | -22.094,13 | 0,00 | 0,00 | 22.094,13 | 0,00 |
| 20 | Anteiliges veranschlagtes ordentliches Ergebnis (Saldo aus Nummern 11 und 19) | -306,22 | -30.730,00 | -8.310,82 | 22.419,18 | 0,00 | 0,00 | -22.419,18 | 0,00 |
| 21 | Erträge aus internen Leistungen | 0,00 | 0,00 | 0,00 | 0,00 | 0,00 | 0,00 | 0,00 | 0,00 |
| | 38110000 Erträge aus internen Leistungsbeziehungen | 0,00 | 0,00 | 0,00 | 0,00 | 0,00 | 0,00 | 0,00 | 0,00 |
| 22 | Aufwendungen aus internen Leistungen | 89,31 | 0,00 | 3.856,85 | 3.856,85 | 0,00 | 0,00 | -3.856,85 | 0,00 |
| | 48110000 Aufwendungen aus internen Leistungsbeziehungen | 89,31 | 0,00 | 3.856,85 | 3.856,85 | 0,00 | 0,00 | -3.856,85 | 0,00 |
| 23 | kalkulatorische Kosten | 0,00 | 0,00 | 0,00 | 0,00 | 0,00 | 0,00 | 0,00 | 0,00 |
| 24 | Kalkulatorisches Ergebnis (Saldo aus Nummern 21 bis 23) | -89,31 | 0,00 | -3.856,85 | -3.856,85 | 0,00 | 0,00 | 3.856,85 | 0,00 |
| 25 | Nettoressourcenbedarf/-überschuss (Summe aus Nummern 20 und 24) | -395,53 | -30.730,00 | -12.167,67 | 18.562,33 | 0,00 | 0,00 | -18.562,33 | 0,00 |

| | | |
|---|---|---|
| Produktbereich | 11 | Innere Verwaltung |
| Produktgruppe | 1124 | Gebäudemanagement, Techn. Immobilienmanagement |
| Unterprodukt | 11240210 | Kreisstraße 10, Vereinsräume in der Gemeindehalle Diersburg |

Gemeinde Hohberg 2021

Teilhaushalt 6 Liegenschaften und Wirtschaft Rechnungsamtsleitung und SGBL "Kämmerei"

| | | |
|---|---|---|
| Produktbereich | 11 | Innere Verwaltung |
| Produktgruppe | 1124 | Gebäudemanagement, Techn. Immobilienmanagement |
| Unterprodukt | 11240210 | Kreisstraße 10, Vereinsräume in der Gemeindehalle Diersburg |

## Teilfinanzrechung mit Planvergleich

| Nr. | | Ergebnis 2020 EUR | Fort-geschriebener Ansatz 2021 EUR | Ergebnis 2021 EUR | Vergleich Ergebnis / Ansatz (Sp. 3-2) EUR | Ergänz. Festlegungen im HH-Vollzug EUR | Ermächti-gungsübertra-gung aus 2020 EUR | verfügbare Mittel abzgl. Ergebnis EUR | Ermächti-gungsübertra-gung ins Folgejahr EUR |
|---|---|---|---|---|---|---|---|---|---|
| | | 1 | 2 | 3 | 4 | 5 | 6 | 7 | 8 |
| 1 | Summe der Einzahlungen aus laufender Verwaltungstätigkeit (ohne außerordentliche zahlungswirksame Erträge aus Vermögensveräußerung) | 8.481,74 | 400,00 | 337,40 | -62,60 | 0,00 | 0,00 | 62,60 | 0,00 |
| 2 | Summe der Auszahlungen aus laufender Verwaltungstätigkeit | 933,33 | 1.130,00 | 4.389,33 | 3.259,33 | 0,00 | 0,00 | -3.259,33 | 0,00 |
| 3 | Anteiliger Zahlungsmittelüberschuss/-bedarf des Ergebnishaushalts (Saldo aus Nummer 1 und 2) | 7.548,41 | -730,00 | -4.051,93 | -3.321,93 | 0,00 | 0,00 | 3.321,93 | 0,00 |
| 4 | Einzahlungen aus Investitionszuwendungen | 0,00 | 0,00 | 0,00 | 0,00 | 0,00 | 0,00 | 0,00 | 0,00 |
| 5 | Einzahlungen aus Investitionsbeiträgen und ähnlichen Entgelten für Investitionstätigkeit | 0,00 | 0,00 | 0,00 | 0,00 | 0,00 | 0,00 | 0,00 | 0,00 |
| 6 | Einzahlungen aus der Veräußerung von Sachvermögen | 0,00 | 0,00 | 0,00 | 0,00 | 0,00 | 0,00 | 0,00 | 0,00 |
| 7 | Einzahlungen aus der Veräußerung von Finanzvermögen | 0,00 | 0,00 | 0,00 | 0,00 | 0,00 | 0,00 | 0,00 | 0,00 |
| 8 | Einzahlungen für sonstige Investitionstätigkeit | 0,00 | 0,00 | 0,00 | 0,00 | 0,00 | 0,00 | 0,00 | 0,00 |
| 9 | Summe der Einzahlungen aus Investitionstätigkeit (Summe aus Nummer 4 bis 8) | 0,00 | 0,00 | 0,00 | 0,00 | 0,00 | 0,00 | 0,00 | 0,00 |
| 10 | Auszahlungen für den Erwerb von Grundstücken und Gebäuden | 0,00 | 0,00 | 0,00 | 0,00 | 0,00 | 0,00 | 0,00 | 0,00 |
| | 78210000 Auszahlungen für den Erwerb von Grundstücken und Gebäuden | 0,00 | 0,00 | 0,00 | 0,00 | 0,00 | 0,00 | 0,00 | 0,00 |
| 11 | Auszahlungen für Baumaßnahmen | 0,00 | 0,00 | 0,00 | 0,00 | 0,00 | 0,00 | 0,00 | 0,00 |
| | 78710000 Auszahlungen für Hochbaumaßnahmen | 0,00 | 0,00 | 0,00 | 0,00 | 0,00 | 0,00 | 0,00 | 0,00 |
| 12 | Auszahlungen für den Erwerb von beweglichem Sachvermögen | 0,00 | 0,00 | 0,00 | 0,00 | 0,00 | 0,00 | 0,00 | 0,00 |
| 13 | Auszahlungen für den Erwerb von Finanzvermögen | 0,00 | 0,00 | 0,00 | 0,00 | 0,00 | 0,00 | 0,00 | 0,00 |
| 14 | Auszahlungen für Investitionsförderungsmaßnahmen | 0,00 | 0,00 | 0,00 | 0,00 | 0,00 | 0,00 | 0,00 | 0,00 |
| 15 | Auszahlungen für den Erwerb von immateriellen Vermögensgegenständen | 0,00 | 0,00 | 0,00 | 0,00 | 0,00 | 0,00 | 0,00 | 0,00 |
| 16 | Summe der Auszahlungen aus Investitionstätigkeit (Summe aus Nummer 10 bis 15) | 0,00 | 0,00 | 0,00 | 0,00 | 0,00 | 0,00 | 0,00 | 0,00 |
| 17 | Anteiliger Finanzierungsmittelüberschuss/-bedarf aus Investitionstätigkeit (Saldo aus Nummer 9 und 16) | 0,00 | 0,00 | 0,00 | 0,00 | 0,00 | 0,00 | 0,00 | 0,00 |
| 18 | Anteiliger Finanzierungsmittelüberschuss/-bedarf (Saldo aus Nummern 3 und 17) | 7.548,41 | -730,00 | -4.051,93 | -3.321,93 | 0,00 | 0,00 | 3.321,93 | 0,00 |

Gemeinde Hohberg 2021

Teilhaushalt 6 Liegenschaften und Wirtschaft Rechnungsamtsleitung und SGBL "Kämmerei"

| | | |
|---|---|---|
| Produktbereich | 11 | Innere Verwaltung |
| Produktgruppe | 1124 | Gebäudemanagement, Techn. Immobilienmanagement |
| Unterprodukt | 11240211 | Sportplatzstraße 6, Vereinsheim SV Diersburg |

## Teilergebnisrechnung mit Planvergleich

| Nr. | | Ergebnis 2020 EUR | Fort-geschriebener Ansatz 2021 EUR | Ergebnis 2021 EUR | Vergleich Ergebnis / Ansatz (Sp. 3-2) EUR | Ergänz. Festlegungen im HH-Vollzug EUR | Ermächti-gungsübertra-gung aus 2020 EUR | verfügbare Mittel abzgl. Ergebnis EUR | Ermächti-gungsübertra-gung ins Folgejahr EUR |
|---|---|---|---|---|---|---|---|---|---|
| | | 1 | 2 | 3 | 4 | 5 | 6 | 7 | 8 |
| 1 | Steuern und ähnliche Abgaben | 0,00 | 0,00 | 0,00 | 0,00 | 0,00 | 0,00 | 0,00 | 0,00 |
| 2 | Zuweisungen und Zuwendungen, Umlagen | 0,00 | 0,00 | 0,00 | 0,00 | 0,00 | 0,00 | 0,00 | 0,00 |
| 3 | Aufgelöste Investitionszuwendungen und -beiträge | 0,00 | 0,00 | 0,00 | 0,00 | 0,00 | 0,00 | 0,00 | 0,00 |
| 4 | Sonstige Transfererträge | 0,00 | 0,00 | 0,00 | 0,00 | 0,00 | 0,00 | 0,00 | 0,00 |
| 5 | Entgelte für öffentliche Leistungen oder Einrichtungen | 0,00 | 0,00 | 0,00 | 0,00 | 0,00 | 0,00 | 0,00 | 0,00 |
| 6 | Sonstige privatrechtliche Leistungsentgelte | 0,00 | 0,00 | 0,00 | 0,00 | 0,00 | 0,00 | 0,00 | 0,00 |
| | 34110000 Mieten und Pachten | 0,00 | 0,00 | 0,00 | 0,00 | 0,00 | 0,00 | 0,00 | 0,00 |
| | 34110100 Mieterträge | 0,00 | 0,00 | 0,00 | 0,00 | 0,00 | 0,00 | 0,00 | 0,00 |
| | 34110200 Pachterträge | 0,00 | 0,00 | 0,00 | 0,00 | 0,00 | 0,00 | 0,00 | 0,00 |
| | 34150000 Nebenkostenanteil aus Mieterträgen | 0,00 | 0,00 | 0,00 | 0,00 | 0,00 | 0,00 | 0,00 | 0,00 |
| 7 | Kostenerstattungen und Kostenumlagen | 151,96 | 150,00 | 0,00 | -150,00 | 0,00 | 0,00 | 150,00 | 0,00 |
| | 34880000 Erträge aus Kostenerstattungen , Kostenumlagen von übrigen Bereichen | 151,96 | 150,00 | 0,00 | -150,00 | 0,00 | 0,00 | 150,00 | 0,00 |
| 8 | Zinsen und ähnliche Erträge | 0,00 | 0,00 | 0,00 | 0,00 | 0,00 | 0,00 | 0,00 | 0,00 |
| 9 | Aktivierte Eigenleistungen und Bestandsveränderungen | 0,00 | 0,00 | 0,00 | 0,00 | 0,00 | 0,00 | 0,00 | 0,00 |
| 10 | Sonstige ordentliche Erträge | 0,00 | 0,00 | 0,00 | 0,00 | 0,00 | 0,00 | 0,00 | 0,00 |
| | 35810000 Erträge aus Zuschreibungen | 0,00 | 0,00 | 0,00 | 0,00 | 0,00 | 0,00 | 0,00 | 0,00 |
| | 35831100 Erträge aus der Auflösung oder Herabsetzung von Einzelwertberichtigungen auf Forderungen | 0,00 | 0,00 | 0,00 | 0,00 | 0,00 | 0,00 | 0,00 | 0,00 |
| | 35910000 Andere sonstige ordentliche Erträge | 0,00 | 0,00 | 0,00 | 0,00 | 0,00 | 0,00 | 0,00 | 0,00 |
| 11 | Anteilige ordentliche Erträge (Summe aus Nummern 1 bis 10) | 151,96 | 150,00 | 0,00 | -150,00 | 0,00 | 0,00 | 150,00 | 0,00 |
| 12 | Personalaufwendungen | 0,48 | 0,00 | 0,00 | 0,00 | 0,00 | 0,00 | 0,00 | 0,00 |
| | 40710000 Zuführung zu, bzw. Inanspruchnahme von, Rückstellungen für Altersteilzeit und andere Maßnahmen | 0,48 | 0,00 | 0,00 | 0,00 | 0,00 | 0,00 | 0,00 | 0,00 |
| 13 | Versorgungsaufwendungen | 0,00 | 0,00 | 0,00 | 0,00 | 0,00 | 0,00 | 0,00 | 0,00 |
| 14 | Aufwendungen für Sach- und Dienstleistungen | 151,96 | 150,00 | 151,12 | 1,12 | 0,00 | 0,00 | -1,12 | 0,00 |
| | 42410500 Aufwand für gebäudebezogene Versicherungen | 0,00 | 0,00 | 151,12 | 151,12 | 0,00 | 0,00 | -151,12 | 0,00 |
| | 42410700 Sonstige Bewirtschaftung der Grundstücke und baulichen Anlagen | 151,96 | 150,00 | 0,00 | -150,00 | 0,00 | 0,00 | 150,00 | 0,00 |
| | 42410800 Aufwand für Schornsteinfeger | 0,00 | 0,00 | 0,00 | 0,00 | 0,00 | 0,00 | 0,00 | 0,00 |
| 15 | Abschreibungen | 1.691,89 | 1.700,00 | 1.691,00 | -9,00 | 0,00 | 0,00 | 9,00 | 0,00 |
| | 47110000 Abschreibungen auf immaterielle Vermögensgegenstände und Sachvermögen | 1.691,89 | 1.700,00 | 1.691,00 | -9,00 | 0,00 | 0,00 | 9,00 | 0,00 |
| | 47220000 Abschreibungen auf Forderungen | 0,00 | 0,00 | 0,00 | 0,00 | 0,00 | 0,00 | 0,00 | 0,00 |
| 16 | Zinsen und ähnliche Aufwendungen | 0,00 | 0,00 | 0,00 | 0,00 | 0,00 | 0,00 | 0,00 | 0,00 |
| 17 | Transferaufwendungen | 0,00 | 0,00 | 0,00 | 0,00 | 0,00 | 0,00 | 0,00 | 0,00 |
| 18 | Sonstige ordentliche Aufwendungen | 0,00 | 0,00 | 123,62 | 123,62 | 0,00 | 0,00 | -123,62 | 0,00 |
| | 44410000 Steuern, Versicherungen, Schadensfälle, Sonderabgaben | 0,00 | 0,00 | 123,62 | 123,62 | 0,00 | 0,00 | -123,62 | 0,00 |
| 19 | Anteilige ordentliche Aufwendungen (Summe aus Nummern 12 bis 18) | 1.844,33 | 1.850,00 | 1.965,74 | 115,74 | 0,00 | 0,00 | -115,74 | 0,00 |
| 20 | Anteiliges veranschlagtes ordentliches Ergebnis (Saldo aus Nummern 11 und 19) | -1.692,37 | -1.700,00 | -1.965,74 | -265,74 | 0,00 | 0,00 | 265,74 | 0,00 |
| 21 | Erträge aus internen Leistungen | 0,00 | 0,00 | 0,00 | 0,00 | 0,00 | 0,00 | 0,00 | 0,00 |
| | 38110000 Erträge aus internen Leistungsbeziehungen | 0,00 | 0,00 | 0,00 | 0,00 | 0,00 | 0,00 | 0,00 | 0,00 |
| 22 | Aufwendungen aus internen Leistungen | 8,19 | 0,00 | 166,13 | 166,13 | 0,00 | 0,00 | -166,13 | 0,00 |
| | 48110000 Aufwendungen aus internen Leistungsbeziehungen | 8,19 | 0,00 | 166,13 | 166,13 | 0,00 | 0,00 | -166,13 | 0,00 |
| 23 | kalkulatorische Kosten | 0,00 | 0,00 | 0,00 | 0,00 | 0,00 | 0,00 | 0,00 | 0,00 |
| 24 | Kalkulatorisches Ergebnis (Saldo aus Nummern 21 bis 23) | -8,19 | 0,00 | -166,13 | -166,13 | 0,00 | 0,00 | 166,13 | 0,00 |
| 25 | Nettoressourcenbedarf/-überschuss (Summe aus Nummern 20 und 24) | -1.700,56 | -1.700,00 | -2.131,87 | -431,87 | 0,00 | 0,00 | 431,87 | 0,00 |

Gemeinde Hohberg 2021

Teilhaushalt 6 Liegenschaften und Wirtschaft Rechnungsamtsleitung und SGBL "Kämmerei"

| | | |
|---|---|---|
| Produktbereich | 11 | Innere Verwaltung |
| Produktgruppe | 1124 | Gebäudemanagement, Techn. Immobilienmanagement |
| Unterprodukt | 11240211 | Sportplatzstraße 6, Vereinsheim SV Diersburg |

## Teilfinanzrechung mit Planvergleich

| Nr. | | Ergebnis 2020 EUR | Fort-geschriebener Ansatz 2021 EUR | Ergebnis 2021 EUR | Vergleich Ergebnis / Ansatz (Sp. 3-2) EUR | Ergänz. Festlegungen im HH-Vollzug EUR | Ermächti-gungsübertra-gung aus 2020 EUR | verfügbare Mittel abzgl. Ergebnis EUR | Ermächti-gungsübertra-gung ins Folgejahr EUR |
|---|---|---|---|---|---|---|---|---|---|
| | | 1 | 2 | 3 | 4 | 5 | 6 | 7 | 8 |
| 1 | Summe der Einzahlungen aus laufender Verwaltungstätigkeit (ohne außerordentliche zahlungswirksame Erträge aus Vermögensveräußerung) | 151,96 | 150,00 | 0,00 | -150,00 | 0,00 | 0,00 | 150,00 | 0,00 |
| 2 | Summe der Auszahlungen aus laufender Verwaltungstätigkeit | 160,63 | 150,00 | 471,00 | 321,00 | 0,00 | 0,00 | -321,00 | 0,00 |
| 3 | Anteiliger Zahlungsmittelüberschuss/-bedarf des Ergebnishaushalts (Saldo aus Nummer 1 und 2) | -8,67 | 0,00 | -471,00 | -471,00 | 0,00 | 0,00 | 471,00 | 0,00 |
| 4 | Einzahlungen aus Investitionszuwendungen | 0,00 | 0,00 | 0,00 | 0,00 | 0,00 | 0,00 | 0,00 | 0,00 |
| 5 | Einzahlungen aus Investitionsbeiträgen und ähnlichen Entgelten für Investitionstätigkeit | 0,00 | 0,00 | 0,00 | 0,00 | 0,00 | 0,00 | 0,00 | 0,00 |
| 6 | Einzahlungen aus der Veräußerung von Sachvermögen | 0,00 | 0,00 | 0,00 | 0,00 | 0,00 | 0,00 | 0,00 | 0,00 |
| 7 | Einzahlungen aus der Veräußerung von Finanzvermögen | 0,00 | 0,00 | 0,00 | 0,00 | 0,00 | 0,00 | 0,00 | 0,00 |
| 8 | Einzahlungen für sonstige Investitionstätigkeit | 0,00 | 0,00 | 0,00 | 0,00 | 0,00 | 0,00 | 0,00 | 0,00 |
| 9 | Summe der Einzahlungen aus Investitionstätigkeit (Summe aus Nummer 4 bis 8) | 0,00 | 0,00 | 0,00 | 0,00 | 0,00 | 0,00 | 0,00 | 0,00 |
| 10 | Auszahlungen für den Erwerb von Grundstücken und Gebäuden | 0,00 | 0,00 | 0,00 | 0,00 | 0,00 | 0,00 | 0,00 | 0,00 |
| 11 | Auszahlungen für Baumaßnahmen | 0,00 | 0,00 | 0,00 | 0,00 | 0,00 | 0,00 | 0,00 | 0,00 |
| | 78710000 Auszahlungen für Hochbaumaßnahmen | 0,00 | 0,00 | 0,00 | 0,00 | 0,00 | 0,00 | 0,00 | 0,00 |
| 12 | Auszahlungen für den Erwerb von beweglichem Sachvermögen | 0,00 | 0,00 | 0,00 | 0,00 | 0,00 | 0,00 | 0,00 | 0,00 |
| 13 | Auszahlungen für den Erwerb von Finanzvermögen | 0,00 | 0,00 | 0,00 | 0,00 | 0,00 | 0,00 | 0,00 | 0,00 |
| 14 | Auszahlungen für Investitionsförderungsmaßnahmen | 0,00 | 0,00 | 0,00 | 0,00 | 0,00 | 0,00 | 0,00 | 0,00 |
| 15 | Auszahlungen für den Erwerb von immateriellen Vermögensgegenständen | 0,00 | 0,00 | 0,00 | 0,00 | 0,00 | 0,00 | 0,00 | 0,00 |
| 16 | Summe der Auszahlungen aus Investitionstätigkeit (Summe aus Nummer 10 bis 15) | 0,00 | 0,00 | 0,00 | 0,00 | 0,00 | 0,00 | 0,00 | 0,00 |
| 17 | Anteiliger Finanzierungsmittelüberschuss/-bedarf aus Investitionstätigkeit (Saldo aus Nummer 9 und 16) | 0,00 | 0,00 | 0,00 | 0,00 | 0,00 | 0,00 | 0,00 | 0,00 |
| 18 | Anteiliger Finanzierungsmittelüberschuss/-bedarf (Saldo aus Nummern 3 und 17) | -8,67 | 0,00 | -471,00 | -471,00 | 0,00 | 0,00 | 471,00 | 0,00 |

Gemeinde Hohberg 2021

Teilhaushalt 6 Liegenschaften und Wirtschaft Rechnungsamtsleitung und SGBL "Kämmerei"

| | | |
|---|---|---|
| Produktbereich | 11 | Innere Verwaltung |
| Produktgruppe | 1124 | Gebäudemanagement, Techn. Immobilienmanagement |
| Unterprodukt | 11240212 | Sportplatzstraße 15, Vereinsräume in der Grundschule Diersburg |

## Teilergebnisrechnung mit Planvergleich

| Nr. | | Ergebnis 2020 EUR | Fort-geschriebener Ansatz 2021 EUR | Ergebnis 2021 EUR | Vergleich Ergebnis / Ansatz (Sp. 3-2) EUR | Ergänz. Festlegungen im HH-Vollzug EUR | Ermächti-gungsübertra-gung aus 2020 EUR | verfügbare Mittel abzgl. Ergebnis EUR | Ermächti-gungsübertra-gung ins Folgejahr EUR |
|---|---|---|---|---|---|---|---|---|---|
| | | 1 | 2 | 3 | 4 | 5 | 6 | 7 | 8 |
| 1 | Steuern und ähnliche Abgaben | 0,00 | 0,00 | 0,00 | 0,00 | 0,00 | 0,00 | 0,00 | 0,00 |
| 2 | Zuweisungen und Zuwendungen, Umlagen | 0,00 | 0,00 | 0,00 | 0,00 | 0,00 | 0,00 | 0,00 | 0,00 |
| 3 | Aufgelöste Investitionszuwendungen und -beiträge | 0,00 | 0,00 | 0,00 | 0,00 | 0,00 | 0,00 | 0,00 | 0,00 |
| 4 | Sonstige Transfererträge | 0,00 | 0,00 | 0,00 | 0,00 | 0,00 | 0,00 | 0,00 | 0,00 |
| 5 | Entgelte für öffentliche Leistungen oder Einrichtungen | 0,00 | 0,00 | 0,00 | 0,00 | 0,00 | 0,00 | 0,00 | 0,00 |
| 6 | Sonstige privatrechtliche Leistungsentgelte | 10.033,00 | 0,00 | 10.110,78 | 10.110,78 | 0,00 | 0,00 | -10.110,78 | 0,00 |
| | 34110000 Mieten und Pachten | 0,00 | 0,00 | 0,00 | 0,00 | 0,00 | 0,00 | 0,00 | 0,00 |
| | 34110100 Mieterträge | 10.033,00 | 0,00 | 10.033,00 | 10.033,00 | 0,00 | 0,00 | -10.033,00 | 0,00 |
| | 34110150 Nebenkosten aus Mieterträgen | 0,00 | 0,00 | 77,78 | 77,78 | 0,00 | 0,00 | -77,78 | 0,00 |
| | 34110200 Pachterträge | 0,00 | 0,00 | 0,00 | 0,00 | 0,00 | 0,00 | 0,00 | 0,00 |
| | 34150000 Nebenkostenanteil aus Mieterträgen | 0,00 | 0,00 | 0,00 | 0,00 | 0,00 | 0,00 | 0,00 | 0,00 |
| 7 | Kostenerstattungen und Kostenumlagen | 0,00 | 0,00 | 0,00 | 0,00 | 0,00 | 0,00 | 0,00 | 0,00 |
| 8 | Zinsen und ähnliche Erträge | 0,00 | 0,00 | 0,00 | 0,00 | 0,00 | 0,00 | 0,00 | 0,00 |
| 9 | Aktivierte Eigenleistungen und Bestandsveränderungen | 0,00 | 0,00 | 0,00 | 0,00 | 0,00 | 0,00 | 0,00 | 0,00 |
| 10 | Sonstige ordentliche Erträge | 0,00 | 0,00 | 0,00 | 0,00 | 0,00 | 0,00 | 0,00 | 0,00 |
| | 35831100 Erträge aus der Auflösung oder Herabsetzung von Einzelwertberichtigungen auf Forderungen | 0,00 | 0,00 | 0,00 | 0,00 | 0,00 | 0,00 | 0,00 | 0,00 |
| | 35910000 Andere sonstige ordentliche Erträge | 0,00 | 0,00 | 0,00 | 0,00 | 0,00 | 0,00 | 0,00 | 0,00 |
| 11 | Anteilige ordentliche Erträge (Summe aus Nummern 1 bis 10) | 10.033,00 | 0,00 | 10.110,78 | 10.110,78 | 0,00 | 0,00 | -10.110,78 | 0,00 |
| 12 | Personalaufwendungen | 7,92 | 0,00 | 0,00 | 0,00 | 0,00 | 0,00 | 0,00 | 0,00 |
| | 40710000 Zuführung zu, bzw. Inanspruchnahme von, Rückstellungen für Altersteilzeit und andere Maßnahmen | 7,92 | 0,00 | 0,00 | 0,00 | 0,00 | 0,00 | 0,00 | 0,00 |
| 13 | Versorgungsaufwendungen | 0,00 | 0,00 | 0,00 | 0,00 | 0,00 | 0,00 | 0,00 | 0,00 |
| 14 | Aufwendungen für Sach- und Dienstleistungen | 0,00 | 500,00 | 230,95 | -269,05 | 0,00 | 0,00 | 269,05 | 0,00 |
| | 42110000 Unterhaltung der Grundstücke und baulichen Anlagen | 0,00 | 500,00 | 230,95 | -269,05 | 0,00 | 0,00 | 269,05 | 0,00 |
| 15 | Abschreibungen | 0,00 | 0,00 | 0,00 | 0,00 | 0,00 | 0,00 | 0,00 | 0,00 |
| | 47220000 Abschreibungen auf Forderungen | 0,00 | 0,00 | 0,00 | 0,00 | 0,00 | 0,00 | 0,00 | 0,00 |
| 16 | Zinsen und ähnliche Aufwendungen | 0,00 | 0,00 | 0,00 | 0,00 | 0,00 | 0,00 | 0,00 | 0,00 |
| 17 | Transferaufwendungen | 0,00 | 0,00 | 0,00 | 0,00 | 0,00 | 0,00 | 0,00 | 0,00 |
| 18 | Sonstige ordentliche Aufwendungen | 0,00 | 0,00 | 0,00 | 0,00 | 0,00 | 0,00 | 0,00 | 0,00 |
| 19 | Anteilige ordentliche Aufwendungen (Summe aus Nummern 12 bis 18) | 7,92 | 500,00 | 230,95 | -269,05 | 0,00 | 0,00 | 269,05 | 0,00 |
| 20 | Anteiliges veranschlagtes ordentliches Ergebnis (Saldo aus Nummern 11 und 19) | 10.025,08 | -500,00 | 9.879,83 | 10.379,83 | 0,00 | 0,00 | -10.379,83 | 0,00 |
| 21 | Erträge aus internen Leistungen | 0,00 | 0,00 | 0,00 | 0,00 | 0,00 | 0,00 | 0,00 | 0,00 |
| | 38110000 Erträge aus internen Leistungsbeziehungen | 0,00 | 0,00 | 0,00 | 0,00 | 0,00 | 0,00 | 0,00 | 0,00 |
| 22 | Aufwendungen aus internen Leistungen | 133,96 | 0,00 | 291,90 | 291,90 | 0,00 | 0,00 | -291,90 | 0,00 |
| | 48110000 Aufwendungen aus internen Leistungsbeziehungen | 133,96 | 0,00 | 291,90 | 291,90 | 0,00 | 0,00 | -291,90 | 0,00 |
| 23 | kalkulatorische Kosten | 0,00 | 0,00 | 0,00 | 0,00 | 0,00 | 0,00 | 0,00 | 0,00 |
| 24 | Kalkulatorisches Ergebnis (Saldo aus Nummern 21 bis 23) | -133,96 | 0,00 | -291,90 | -291,90 | 0,00 | 0,00 | 291,90 | 0,00 |
| 25 | Nettoressourcenbedarf/-überschuss (Summe aus Nummern 20 und 24) | 9.891,12 | -500,00 | 9.587,93 | 10.087,93 | 0,00 | 0,00 | -10.087,93 | 0,00 |

Gemeinde Hohberg 2021

Teilhaushalt 6 Liegenschaften und Wirtschaft Rechnungsamtsleitung und SGBL "Kämmerei"

| | | |
|---|---|---|
| Produktbereich | 11 | Innere Verwaltung |
| Produktgruppe | 1124 | Gebäudemanagement, Techn. Immobilienmanagement |
| Unterprodukt | 11240212 | Sportplatzstraße 15, Vereinsräume in der Grundschule Diersburg |

## Teilfinanzrechung mit Planvergleich

| Nr. | | Ergebnis 2020 EUR | Fort-geschriebener Ansatz 2021 EUR | Ergebnis 2021 EUR | Vergleich Ergebnis / Ansatz (Sp. 3-2) EUR | Ergänz. Festlegungen im HH-Vollzug EUR | Ermächti-gungsübertra-gung aus 2020 EUR | verfügbare Mittel abzgl. Ergebnis EUR | Ermächti-gungsübertra-gung ins Folgejahr EUR |
|---|---|---|---|---|---|---|---|---|---|
| | | 1 | 2 | 3 | 4 | 5 | 6 | 7 | 8 |
| 1 | Summe der Einzahlungen aus laufender Verwaltungstätigkeit (ohne außerordentliche zahlungswirksame Erträge aus Vermögensveräußerung) | 10.033,00 | 0,00 | 10.110,78 | 10.110,78 | 0,00 | 0,00 | -10.110,78 | 0,00 |
| 2 | Summe der Auszahlungen aus laufender Verwaltungstätigkeit | 141,88 | 500,00 | 522,85 | 22,85 | 0,00 | 0,00 | -22,85 | 0,00 |
| 3 | Anteiliger Zahlungsmittelüberschuss/-bedarf des Ergebnishaushalts (Saldo aus Nummer 1 und 2) | 9.891,12 | -500,00 | 9.587,93 | 10.087,93 | 0,00 | 0,00 | -10.087,93 | 0,00 |
| 4 | Einzahlungen aus Investitionszuwendungen | 0,00 | 0,00 | 0,00 | 0,00 | 0,00 | 0,00 | 0,00 | 0,00 |
| 5 | Einzahlungen aus Investitionsbeiträgen und ähnlichen Entgelten für Investitionstätigkeit | 0,00 | 0,00 | 0,00 | 0,00 | 0,00 | 0,00 | 0,00 | 0,00 |
| 6 | Einzahlungen aus der Veräußerung von Sachvermögen | 0,00 | 0,00 | 0,00 | 0,00 | 0,00 | 0,00 | 0,00 | 0,00 |
| 7 | Einzahlungen aus der Veräußerung von Finanzvermögen | 0,00 | 0,00 | 0,00 | 0,00 | 0,00 | 0,00 | 0,00 | 0,00 |
| 8 | Einzahlungen für sonstige Investitionstätigkeit | 0,00 | 0,00 | 0,00 | 0,00 | 0,00 | 0,00 | 0,00 | 0,00 |
| 9 | Summe der Einzahlungen aus Investitionstätigkeit (Summe aus Nummer 4 bis 8) | 0,00 | 0,00 | 0,00 | 0,00 | 0,00 | 0,00 | 0,00 | 0,00 |
| 10 | Auszahlungen für den Erwerb von Grundstücken und Gebäuden | 0,00 | 0,00 | 0,00 | 0,00 | 0,00 | 0,00 | 0,00 | 0,00 |
| 11 | Auszahlungen für Baumaßnahmen | 0,00 | 0,00 | 0,00 | 0,00 | 0,00 | 0,00 | 0,00 | 0,00 |
| 12 | Auszahlungen für den Erwerb von beweglichem Sachvermögen | 0,00 | 0,00 | 0,00 | 0,00 | 0,00 | 0,00 | 0,00 | 0,00 |
| 13 | Auszahlungen für den Erwerb von Finanzvermögen | 0,00 | 0,00 | 0,00 | 0,00 | 0,00 | 0,00 | 0,00 | 0,00 |
| 14 | Auszahlungen für Investitionsförderungsmaßnahmen | 0,00 | 0,00 | 0,00 | 0,00 | 0,00 | 0,00 | 0,00 | 0,00 |
| 15 | Auszahlungen für den Erwerb von immateriellen Vermögensgegenständen | 0,00 | 0,00 | 0,00 | 0,00 | 0,00 | 0,00 | 0,00 | 0,00 |
| 16 | Summe der Auszahlungen aus Investitionstätigkeit (Summe aus Nummer 10 bis 15) | 0,00 | 0,00 | 0,00 | 0,00 | 0,00 | 0,00 | 0,00 | 0,00 |
| 17 | Anteiliger Finanzierungsmittelüberschuss/-bedarf aus Investitionstätigkeit (Saldo aus Nummer 9 und 16) | 0,00 | 0,00 | 0,00 | 0,00 | 0,00 | 0,00 | 0,00 | 0,00 |
| 18 | Anteiliger Finanzierungsmittelüberschuss/-bedarf (Saldo aus Nummern 3 und 17) | 9.891,12 | -500,00 | 9.587,93 | 10.087,93 | 0,00 | 0,00 | -10.087,93 | 0,00 |

Gemeinde Hohberg 2021

Teilhaushalt 6 Liegenschaften und Wirtschaft Rechnungsamtsleitung und SGBL "Kämmerei"

| | | |
|---|---|---|
| Produktbereich | 11 | Innere Verwaltung |
| Produktgruppe | 1124 | Gebäudemanagement, Techn. Immobilienmanagement |
| Unterprodukt | 11240213 | Talstraße 7, Vereinsräume im Rathaus Diersburg |

## Teilergebnisrechnung mit Planvergleich

| Nr. | | Ergebnis 2020 EUR | Fort-geschriebener Ansatz 2021 EUR | Ergebnis 2021 EUR | Vergleich Ergebnis / Ansatz (Sp. 3-2) EUR | Ergänz. Festlegungen im HH-Vollzug EUR | Ermächti-gungsübertra-gung aus 2020 EUR | verfügbare Mittel abzgl. Ergebnis EUR | Ermächti-gungsübertra-gung ins Folgejahr EUR |
|---|---|---|---|---|---|---|---|---|---|
| | | 1 | 2 | 3 | 4 | 5 | 6 | 7 | 8 |
| 1 | Steuern und ähnliche Abgaben | 0,00 | 0,00 | 0,00 | 0,00 | 0,00 | 0,00 | 0,00 | 0,00 |
| 2 | Zuweisungen und Zuwendungen, Umlagen | 0,00 | 0,00 | 0,00 | 0,00 | 0,00 | 0,00 | 0,00 | 0,00 |
| 3 | Aufgelöste Investitionszuwendungen und -beiträge | 0,00 | 0,00 | 0,00 | 0,00 | 0,00 | 0,00 | 0,00 | 0,00 |
| 4 | Sonstige Transfererträge | 0,00 | 0,00 | 0,00 | 0,00 | 0,00 | 0,00 | 0,00 | 0,00 |
| 5 | Entgelte für öffentliche Leistungen oder Einrichtungen | 0,00 | 0,00 | 0,00 | 0,00 | 0,00 | 0,00 | 0,00 | 0,00 |
| 6 | Sonstige privatrechtliche Leistungsentgelte | 7.649,00 | 0,00 | 7.649,00 | 7.649,00 | 0,00 | 0,00 | -7.649,00 | 0,00 |
| | 34110000 Mieten und Pachten | 0,00 | 0,00 | 0,00 | 0,00 | 0,00 | 0,00 | 0,00 | 0,00 |
| | 34110100 Mieterträge | 7.649,00 | 0,00 | 7.649,00 | 7.649,00 | 0,00 | 0,00 | -7.649,00 | 0,00 |
| | 34110200 Pachterträge | 0,00 | 0,00 | 0,00 | 0,00 | 0,00 | 0,00 | 0,00 | 0,00 |
| | 34150000 Nebenkostenanteil aus Mieterträgen | 0,00 | 0,00 | 0,00 | 0,00 | 0,00 | 0,00 | 0,00 | 0,00 |
| 7 | Kostenerstattungen und Kostenumlagen | 0,00 | 0,00 | 0,00 | 0,00 | 0,00 | 0,00 | 0,00 | 0,00 |
| 8 | Zinsen und ähnliche Erträge | 0,00 | 0,00 | 0,00 | 0,00 | 0,00 | 0,00 | 0,00 | 0,00 |
| 9 | Aktivierte Eigenleistungen und Bestandsveränderungen | 0,00 | 0,00 | 0,00 | 0,00 | 0,00 | 0,00 | 0,00 | 0,00 |
| 10 | Sonstige ordentliche Erträge | 0,00 | 0,00 | 0,00 | 0,00 | 0,00 | 0,00 | 0,00 | 0,00 |
| | 35810000 Erträge aus Zuschreibungen | 0,00 | 0,00 | 0,00 | 0,00 | 0,00 | 0,00 | 0,00 | 0,00 |
| | 35831100 Erträge aus der Auflösung oder Herabsetzung von Einzelwertberichtigungen auf Forderungen | 0,00 | 0,00 | 0,00 | 0,00 | 0,00 | 0,00 | 0,00 | 0,00 |
| | 35910000 Andere sonstige ordentliche Erträge | 0,00 | 0,00 | 0,00 | 0,00 | 0,00 | 0,00 | 0,00 | 0,00 |
| 11 | Anteilige ordentliche Erträge (Summe aus Nummern 1 bis 10) | 7.649,00 | 0,00 | 7.649,00 | 7.649,00 | 0,00 | 0,00 | -7.649,00 | 0,00 |
| 12 | Personalaufwendungen | 0,00 | 0,00 | 0,00 | 0,00 | 0,00 | 0,00 | 0,00 | 0,00 |
| 13 | Versorgungsaufwendungen | 0,00 | 0,00 | 0,00 | 0,00 | 0,00 | 0,00 | 0,00 | 0,00 |
| 14 | Aufwendungen für Sach- und Dienstleistungen | 0,00 | 0,00 | 33,42 | 33,42 | 0,00 | 0,00 | -33,42 | 0,00 |
| | 42110000 Unterhaltung der Grundstücke und baulichen Anlagen | 0,00 | 0,00 | 33,42 | 33,42 | 0,00 | 0,00 | -33,42 | 0,00 |
| 15 | Abschreibungen | 0,00 | 0,00 | 0,00 | 0,00 | 0,00 | 0,00 | 0,00 | 0,00 |
| | 47110000 Abschreibungen auf immaterielle Vermögensgegenstände und Sachvermögen | 0,00 | 0,00 | 0,00 | 0,00 | 0,00 | 0,00 | 0,00 | 0,00 |
| | 47220000 Abschreibungen auf Forderungen | 0,00 | 0,00 | 0,00 | 0,00 | 0,00 | 0,00 | 0,00 | 0,00 |
| 16 | Zinsen und ähnliche Aufwendungen | 0,00 | 0,00 | 0,00 | 0,00 | 0,00 | 0,00 | 0,00 | 0,00 |
| 17 | Transferaufwendungen | 0,00 | 0,00 | 0,00 | 0,00 | 0,00 | 0,00 | 0,00 | 0,00 |
| 18 | Sonstige ordentliche Aufwendungen | 0,00 | 0,00 | 0,00 | 0,00 | 0,00 | 0,00 | 0,00 | 0,00 |
| 19 | Anteilige ordentliche Aufwendungen (Summe aus Nummern 12 bis 18) | 0,00 | 0,00 | 33,42 | 33,42 | 0,00 | 0,00 | -33,42 | 0,00 |
| 20 | Anteiliges veranschlagtes ordentliches Ergebnis (Saldo aus Nummern 11 und 19) | 7.649,00 | 0,00 | 7.615,58 | 7.615,58 | 0,00 | 0,00 | -7.615,58 | 0,00 |
| 21 | Erträge aus internen Leistungen | 0,00 | 0,00 | 0,00 | 0,00 | 0,00 | 0,00 | 0,00 | 0,00 |
| | 38110000 Erträge aus internen Leistungsbeziehungen | 0,00 | 0,00 | 0,00 | 0,00 | 0,00 | 0,00 | 0,00 | 0,00 |
| 22 | Aufwendungen aus internen Leistungen | 0,00 | 0,00 | 22,00 | 22,00 | 0,00 | 0,00 | -22,00 | 0,00 |
| | 48110000 Aufwendungen aus internen Leistungsbeziehungen | 0,00 | 0,00 | 22,00 | 22,00 | 0,00 | 0,00 | -22,00 | 0,00 |
| 23 | kalkulatorische Kosten | 0,00 | 0,00 | 0,00 | 0,00 | 0,00 | 0,00 | 0,00 | 0,00 |
| 24 | Kalkulatorisches Ergebnis (Saldo aus Nummern 21 bis 23) | 0,00 | 0,00 | -22,00 | -22,00 | 0,00 | 0,00 | 22,00 | 0,00 |
| 25 | Nettoressourcenbedarf/-überschuss (Summe aus Nummern 20 und 24) | 7.649,00 | 0,00 | 7.593,58 | 7.593,58 | 0,00 | 0,00 | -7.593,58 | 0,00 |

Gemeinde Hohberg 2021

Teilhaushalt 6 Liegenschaften und Wirtschaft Rechnungsamtsleitung und SGBL "Kämmerei"

| | | |
|---|---|---|
| Produktbereich | 11 | Innere Verwaltung |
| Produktgruppe | 1124 | Gebäudemanagement, Techn. Immobilienmanagement |
| Unterprodukt | 11240213 | Talstraße 7, Vereinsräume im Rathaus Diersburg |

## Teilfinanzrechung mit Planvergleich

| Nr. | | Ergebnis 2020 EUR | Fort-geschriebener Ansatz 2021 EUR | Ergebnis 2021 EUR | Vergleich Ergebnis / Ansatz (Sp. 3-2) EUR | Ergänz. Festlegungen im HH-Vollzug EUR | Ermächti-gungsübertra-gung aus 2020 EUR | verfügbare Mittel abzgl. Ergebnis EUR | Ermächti-gungsübertra-gung ins Folgejahr EUR |
|---|---|---|---|---|---|---|---|---|---|
| | | 1 | 2 | 3 | 4 | 5 | 6 | 7 | 8 |
| 1 | Summe der Einzahlungen aus laufender Verwaltungstätigkeit (ohne außerordentliche zahlungswirksame Erträge aus Vermögensveräußerung) | 7.649,00 | 0,00 | 7.649,00 | 7.649,00 | 0,00 | 0,00 | -7.649,00 | 0,00 |
| 2 | Summe der Auszahlungen aus laufender Verwaltungstätigkeit | 0,00 | 0,00 | 55,42 | 55,42 | 0,00 | 0,00 | -55,42 | 0,00 |
| 3 | Anteiliger Zahlungsmittelüberschuss/-bedarf des Ergebnishaushalts (Saldo aus Nummer 1 und 2) | 7.649,00 | 0,00 | 7.593,58 | 7.593,58 | 0,00 | 0,00 | -7.593,58 | 0,00 |
| 4 | Einzahlungen aus Investitionszuwendungen | 0,00 | 0,00 | 0,00 | 0,00 | 0,00 | 0,00 | 0,00 | 0,00 |
| 5 | Einzahlungen aus Investitionsbeiträgen und ähnlichen Entgelten für Investitionstätigkeit | 0,00 | 0,00 | 0,00 | 0,00 | 0,00 | 0,00 | 0,00 | 0,00 |
| 6 | Einzahlungen aus der Veräußerung von Sachvermögen | 0,00 | 0,00 | 0,00 | 0,00 | 0,00 | 0,00 | 0,00 | 0,00 |
| 7 | Einzahlungen aus der Veräußerung von Finanzvermögen | 0,00 | 0,00 | 0,00 | 0,00 | 0,00 | 0,00 | 0,00 | 0,00 |
| 8 | Einzahlungen für sonstige Investitionstätigkeit | 0,00 | 0,00 | 0,00 | 0,00 | 0,00 | 0,00 | 0,00 | 0,00 |
| 9 | Summe der Einzahlungen aus Investitionstätigkeit (Summe aus Nummer 4 bis 8) | 0,00 | 0,00 | 0,00 | 0,00 | 0,00 | 0,00 | 0,00 | 0,00 |
| 10 | Auszahlungen für den Erwerb von Grundstücken und Gebäuden | 0,00 | 0,00 | 0,00 | 0,00 | 0,00 | 0,00 | 0,00 | 0,00 |
| | 78210000 Auszahlungen für den Erwerb von Grundstücken und Gebäuden | 0,00 | 0,00 | 0,00 | 0,00 | 0,00 | 0,00 | 0,00 | 0,00 |
| 11 | Auszahlungen für Baumaßnahmen | 0,00 | 0,00 | 0,00 | 0,00 | 0,00 | 0,00 | 0,00 | 0,00 |
| | 78710000 Auszahlungen für Hochbaumaßnahmen | 0,00 | 0,00 | 0,00 | 0,00 | 0,00 | 0,00 | 0,00 | 0,00 |
| 12 | Auszahlungen für den Erwerb von beweglichem Sachvermögen | 0,00 | 0,00 | 0,00 | 0,00 | 0,00 | 0,00 | 0,00 | 0,00 |
| 13 | Auszahlungen für den Erwerb von Finanzvermögen | 0,00 | 0,00 | 0,00 | 0,00 | 0,00 | 0,00 | 0,00 | 0,00 |
| 14 | Auszahlungen für Investitionsförderungsmaßnahmen | 0,00 | 0,00 | 0,00 | 0,00 | 0,00 | 0,00 | 0,00 | 0,00 |
| 15 | Auszahlungen für den Erwerb von immateriellen Vermögensgegenständen | 0,00 | 0,00 | 0,00 | 0,00 | 0,00 | 0,00 | 0,00 | 0,00 |
| 16 | Summe der Auszahlungen aus Investitionstätigkeit (Summe aus Nummer 10 bis 15) | 0,00 | 0,00 | 0,00 | 0,00 | 0,00 | 0,00 | 0,00 | 0,00 |
| 17 | Anteiliger Finanzierungsmittelüberschuss/-bedarf aus Investitionstätigkeit (Saldo aus Nummer 9 und 16) | 0,00 | 0,00 | 0,00 | 0,00 | 0,00 | 0,00 | 0,00 | 0,00 |
| 18 | Anteiliger Finanzierungsmittelüberschuss/-bedarf (Saldo aus Nummern 3 und 17) | 7.649,00 | 0,00 | 7.593,58 | 7.593,58 | 0,00 | 0,00 | -7.593,58 | 0,00 |

Gemeinde Hohberg 2021

Teilhaushalt 6 Liegenschaften und Wirtschaft Rechnungsamtsleitung und SGBL "Kämmerei"

| | | |
|---|---|---|
| Produktbereich | 11 | Innere Verwaltung |
| Produktgruppe | 1124 | Gebäudemanagement, Techn. Immobilienmanagement |
| Unterprodukt | 11240214 | Waldrain 4, Vereinsräume im Feuerwehrhaus Diersburg |

## Teilergebnisrechnung mit Planvergleich

| Nr. | | Ergebnis 2020 EUR | Fort-geschriebener Ansatz 2021 EUR | Ergebnis 2021 EUR | Vergleich Ergebnis / Ansatz (Sp. 3-2) EUR | Ergänz. Festlegungen im HH-Vollzug EUR | Ermächti-gungsübertra-gung aus 2020 EUR | verfügbare Mittel abzgl. Ergebnis EUR | Ermächti-gungsübertra-gung ins Folgejahr EUR |
|---|---|---|---|---|---|---|---|---|---|
| | | 1 | 2 | 3 | 4 | 5 | 6 | 7 | 8 |
| 1 | Steuern und ähnliche Abgaben | 0,00 | 0,00 | 0,00 | 0,00 | 0,00 | 0,00 | 0,00 | 0,00 |
| 2 | Zuweisungen und Zuwendungen, Umlagen | 0,00 | 0,00 | 0,00 | 0,00 | 0,00 | 0,00 | 0,00 | 0,00 |
| 3 | Aufgelöste Investitionszuwendungen und -beiträge | 0,00 | 0,00 | 0,00 | 0,00 | 0,00 | 0,00 | 0,00 | 0,00 |
| 4 | Sonstige Transfererträge | 0,00 | 0,00 | 0,00 | 0,00 | 0,00 | 0,00 | 0,00 | 0,00 |
| 5 | Entgelte für öffentliche Leistungen oder Einrichtungen | 0,00 | 0,00 | 0,00 | 0,00 | 0,00 | 0,00 | 0,00 | 0,00 |
| 6 | Sonstige privatrechtliche Leistungsentgelte | 8.558,00 | 0,00 | 8.558,00 | 8.558,00 | 0,00 | 0,00 | -8.558,00 | 0,00 |
| | 34110000 Mieten und Pachten | 0,00 | 0,00 | 0,00 | 0,00 | 0,00 | 0,00 | 0,00 | 0,00 |
| | 34110100 Mieterträge | 8.558,00 | 0,00 | 8.558,00 | 8.558,00 | 0,00 | 0,00 | -8.558,00 | 0,00 |
| | 34110200 Pachterträge | 0,00 | 0,00 | 0,00 | 0,00 | 0,00 | 0,00 | 0,00 | 0,00 |
| | 34150000 Nebenkostenanteil aus Mieterträgen | 0,00 | 0,00 | 0,00 | 0,00 | 0,00 | 0,00 | 0,00 | 0,00 |
| 7 | Kostenerstattungen und Kostenumlagen | 0,00 | 0,00 | 0,00 | 0,00 | 0,00 | 0,00 | 0,00 | 0,00 |
| 8 | Zinsen und ähnliche Erträge | 0,00 | 0,00 | 0,00 | 0,00 | 0,00 | 0,00 | 0,00 | 0,00 |
| 9 | Aktivierte Eigenleistungen und Bestandsveränderungen | 0,00 | 0,00 | 0,00 | 0,00 | 0,00 | 0,00 | 0,00 | 0,00 |
| 10 | Sonstige ordentliche Erträge | 0,00 | 0,00 | 0,00 | 0,00 | 0,00 | 0,00 | 0,00 | 0,00 |
| | 35831100 Erträge aus der Auflösung oder Herabsetzung von Einzelwertberichtigungen auf Forderungen | 0,00 | 0,00 | 0,00 | 0,00 | 0,00 | 0,00 | 0,00 | 0,00 |
| | 35910000 Andere sonstige ordentliche Erträge | 0,00 | 0,00 | 0,00 | 0,00 | 0,00 | 0,00 | 0,00 | 0,00 |
| 11 | Anteilige ordentliche Erträge (Summe aus Nummern 1 bis 10) | 8.558,00 | 0,00 | 8.558,00 | 8.558,00 | 0,00 | 0,00 | -8.558,00 | 0,00 |
| 12 | Personalaufwendungen | 1,32 | 0,00 | 0,00 | 0,00 | 0,00 | 0,00 | 0,00 | 0,00 |
| | 40710000 Zuführung zu, bzw. Inanspruchnahme von, Rückstellungen für Altersteilzeit und andere Maßnahmen | 1,32 | 0,00 | 0,00 | 0,00 | 0,00 | 0,00 | 0,00 | 0,00 |
| 13 | Versorgungsaufwendungen | 0,00 | 0,00 | 0,00 | 0,00 | 0,00 | 0,00 | 0,00 | 0,00 |
| 14 | Aufwendungen für Sach- und Dienstleistungen | 265,07 | 250,00 | 0,00 | -250,00 | 0,00 | 0,00 | 250,00 | 0,00 |
| | 42110000 Unterhaltung der Grundstücke und baulichen Anlagen | 265,07 | 250,00 | 0,00 | -250,00 | 0,00 | 0,00 | 250,00 | 0,00 |
| | 42410700 Sonstige Bewirtschaftung der Grundstücke und baulichen Anlagen | 0,00 | 0,00 | 0,00 | 0,00 | 0,00 | 0,00 | 0,00 | 0,00 |
| 15 | Abschreibungen | 0,00 | 0,00 | 0,00 | 0,00 | 0,00 | 0,00 | 0,00 | 0,00 |
| | 47220000 Abschreibungen auf Forderungen | 0,00 | 0,00 | 0,00 | 0,00 | 0,00 | 0,00 | 0,00 | 0,00 |
| 16 | Zinsen und ähnliche Aufwendungen | 0,00 | 0,00 | 0,00 | 0,00 | 0,00 | 0,00 | 0,00 | 0,00 |
| 17 | Transferaufwendungen | 0,00 | 0,00 | 0,00 | 0,00 | 0,00 | 0,00 | 0,00 | 0,00 |
| 18 | Sonstige ordentliche Aufwendungen | 0,00 | 0,00 | 0,00 | 0,00 | 0,00 | 0,00 | 0,00 | 0,00 |
| 19 | Anteilige ordentliche Aufwendungen (Summe aus Nummern 12 bis 18) | 266,39 | 250,00 | 0,00 | -250,00 | 0,00 | 0,00 | 250,00 | 0,00 |
| 20 | Anteiliges veranschlagtes ordentliches Ergebnis (Saldo aus Nummern 11 und 19) | 8.291,61 | -250,00 | 8.558,00 | 8.808,00 | 0,00 | 0,00 | -8.808,00 | 0,00 |
| 21 | Erträge aus internen Leistungen | 0,00 | 0,00 | 0,00 | 0,00 | 0,00 | 0,00 | 0,00 | 0,00 |
| | 38110000 Erträge aus internen Leistungsbeziehungen | 0,00 | 0,00 | 0,00 | 0,00 | 0,00 | 0,00 | 0,00 | 0,00 |
| 22 | Aufwendungen aus internen Leistungen | 22,33 | 0,00 | 40,45 | 40,45 | 0,00 | 0,00 | -40,45 | 0,00 |
| | 48110000 Aufwendungen aus internen Leistungsbeziehungen | 22,33 | 0,00 | 40,45 | 40,45 | 0,00 | 0,00 | -40,45 | 0,00 |
| 23 | kalkulatorische Kosten | 0,00 | 0,00 | 0,00 | 0,00 | 0,00 | 0,00 | 0,00 | 0,00 |
| 24 | Kalkulatorisches Ergebnis (Saldo aus Nummern 21 bis 23) | -22,33 | 0,00 | -40,45 | -40,45 | 0,00 | 0,00 | 40,45 | 0,00 |
| 25 | Nettoressourcenbedarf/-überschuss (Summe aus Nummern 20 und 24) | 8.269,28 | -250,00 | 8.517,55 | 8.767,55 | 0,00 | 0,00 | -8.767,55 | 0,00 |

Gemeinde Hohberg 2021

Teilhaushalt 6 Liegenschaften und Wirtschaft Rechnungsamtsleitung und SGBL "Kämmerei"

| | | |
|---|---|---|
| Produktbereich | 11 | Innere Verwaltung |
| Produktgruppe | 1124 | Gebäudemanagement, Techn. Immobilienmanagement |
| Unterprodukt | 11240214 | Waldrain 4, Vereinsräume im Feuerwehrhaus Diersburg |

## Teilfinanzrechung mit Planvergleich

| Nr. | | Ergebnis 2020 EUR | Fort-geschriebener Ansatz 2021 EUR | Ergebnis 2021 EUR | Vergleich Ergebnis / Ansatz (Sp. 3-2) EUR | Ergänz. Festlegungen im HH-Vollzug EUR | Ermächti-gungsübertra-gung aus 2020 EUR | verfügbare Mittel abzgl. Ergebnis EUR | Ermächti-gungsübertra-gung ins Folgejahr EUR |
|---|---|---|---|---|---|---|---|---|---|
| | | 1 | 2 | 3 | 4 | 5 | 6 | 7 | 8 |
| 1 | Summe der Einzahlungen aus laufender Verwaltungstätigkeit (ohne außerordentliche zahlungswirksame Erträge aus Vermögensveräußerung) | 8.558,00 | 0,00 | 8.558,00 | 8.558,00 | 0,00 | 0,00 | -8.558,00 | 0,00 |
| 2 | Summe der Auszahlungen aus laufender Verwaltungstätigkeit | 288,72 | 250,00 | 40,45 | -209,55 | 0,00 | 0,00 | 209,55 | 0,00 |
| 3 | Anteiliger Zahlungsmittelüberschuss/-bedarf des Ergebnishaushalts (Saldo aus Nummer 1 und 2) | 8.269,28 | -250,00 | 8.517,55 | 8.767,55 | 0,00 | 0,00 | -8.767,55 | 0,00 |
| 4 | Einzahlungen aus Investitionszuwendungen | 0,00 | 0,00 | 0,00 | 0,00 | 0,00 | 0,00 | 0,00 | 0,00 |
| 5 | Einzahlungen aus Investitionsbeiträgen und ähnlichen Entgelten für Investitionstätigkeit | 0,00 | 0,00 | 0,00 | 0,00 | 0,00 | 0,00 | 0,00 | 0,00 |
| 6 | Einzahlungen aus der Veräußerung von Sachvermögen | 0,00 | 0,00 | 0,00 | 0,00 | 0,00 | 0,00 | 0,00 | 0,00 |
| 7 | Einzahlungen aus der Veräußerung von Finanzvermögen | 0,00 | 0,00 | 0,00 | 0,00 | 0,00 | 0,00 | 0,00 | 0,00 |
| 8 | Einzahlungen für sonstige Investitionstätigkeit | 0,00 | 0,00 | 0,00 | 0,00 | 0,00 | 0,00 | 0,00 | 0,00 |
| 9 | Summe der Einzahlungen aus Investitionstätigkeit (Summe aus Nummer 4 bis 8) | 0,00 | 0,00 | 0,00 | 0,00 | 0,00 | 0,00 | 0,00 | 0,00 |
| 10 | Auszahlungen für den Erwerb von Grundstücken und Gebäuden | 0,00 | 0,00 | 0,00 | 0,00 | 0,00 | 0,00 | 0,00 | 0,00 |
| 11 | Auszahlungen für Baumaßnahmen | 0,00 | 0,00 | 0,00 | 0,00 | 0,00 | 0,00 | 0,00 | 0,00 |
| 12 | Auszahlungen für den Erwerb von beweglichem Sachvermögen | 0,00 | 0,00 | 0,00 | 0,00 | 0,00 | 0,00 | 0,00 | 0,00 |
| 13 | Auszahlungen für den Erwerb von Finanzvermögen | 0,00 | 0,00 | 0,00 | 0,00 | 0,00 | 0,00 | 0,00 | 0,00 |
| 14 | Auszahlungen für Investitionsförderungsmaßnahmen | 0,00 | 0,00 | 0,00 | 0,00 | 0,00 | 0,00 | 0,00 | 0,00 |
| 15 | Auszahlungen für den Erwerb von immateriellen Vermögensgegenständen | 0,00 | 0,00 | 0,00 | 0,00 | 0,00 | 0,00 | 0,00 | 0,00 |
| 16 | Summe der Auszahlungen aus Investitionstätigkeit (Summe aus Nummer 10 bis 15) | 0,00 | 0,00 | 0,00 | 0,00 | 0,00 | 0,00 | 0,00 | 0,00 |
| 17 | Anteiliger Finanzierungsmittelüberschuss/-bedarf aus Investitionstätigkeit (Saldo aus Nummer 9 und 16) | 0,00 | 0,00 | 0,00 | 0,00 | 0,00 | 0,00 | 0,00 | 0,00 |
| 18 | Anteiliger Finanzierungsmittelüberschuss/-bedarf (Saldo aus Nummern 3 und 17) | 8.269,28 | -250,00 | 8.517,55 | 8.767,55 | 0,00 | 0,00 | -8.767,55 | 0,00 |

Gemeinde Hohberg 2021

Teilhaushalt 6 Liegenschaften und Wirtschaft Rechnungsamtsleitung und SGBL "Kämmerei"

| | | |
|---|---|---|
| Produktbereich | 11 | Innere Verwaltung |
| Produktgruppe | 1124 | Gebäudemanagement, Techn. Immobilienmanagement |
| Unterprodukt | 11240215 | Talstraße 7, Mietwohnungen im Rathaus Diersburg |

## Teilergebnisrechnung mit Planvergleich

| Nr. | | Ergebnis 2020 EUR | Fort-geschriebener Ansatz 2021 EUR | Ergebnis 2021 EUR | Vergleich Ergebnis / Ansatz (Sp. 3-2) EUR | Ergänz. Festlegungen im HH-Vollzug EUR | Ermächti-gungsübertra-gung aus 2020 EUR | verfügbare Mittel abzgl. Ergebnis EUR | Ermächti-gungsübertra-gung ins Folgejahr EUR |
|---|---|---|---|---|---|---|---|---|---|
| | | 1 | 2 | 3 | 4 | 5 | 6 | 7 | 8 |
| 1 | Steuern und ähnliche Abgaben | 0,00 | 0,00 | 0,00 | 0,00 | 0,00 | 0,00 | 0,00 | 0,00 |
| 2 | Zuweisungen und Zuwendungen, Umlagen | 0,00 | 0,00 | 0,00 | 0,00 | 0,00 | 0,00 | 0,00 | 0,00 |
| 3 | Aufgelöste Investitionszuwendungen und -beiträge | 0,00 | 0,00 | 0,00 | 0,00 | 0,00 | 0,00 | 0,00 | 0,00 |
| 4 | Sonstige Transfererträge | 0,00 | 0,00 | 0,00 | 0,00 | 0,00 | 0,00 | 0,00 | 0,00 |
| 5 | Entgelte für öffentliche Leistungen oder Einrichtungen | 0,00 | 0,00 | 0,00 | 0,00 | 0,00 | 0,00 | 0,00 | 0,00 |
| 6 | Sonstige privatrechtliche Leistungsentgelte | 2.760,00 | 2.760,00 | 2.760,00 | 0,00 | 0,00 | 0,00 | 0,00 | 0,00 |
| | 34110100 Mieterträge | 2.760,00 | 2.760,00 | 2.760,00 | 0,00 | 0,00 | 0,00 | 0,00 | 0,00 |
| | 34110200 Pachterträge | 0,00 | 0,00 | 0,00 | 0,00 | 0,00 | 0,00 | 0,00 | 0,00 |
| | 34150000 Nebenkostenanteil aus Mieterträgen | 0,00 | 0,00 | 0,00 | 0,00 | 0,00 | 0,00 | 0,00 | 0,00 |
| 7 | Kostenerstattungen und Kostenumlagen | 0,00 | 0,00 | 0,00 | 0,00 | 0,00 | 0,00 | 0,00 | 0,00 |
| 8 | Zinsen und ähnliche Erträge | 0,00 | 0,00 | 0,00 | 0,00 | 0,00 | 0,00 | 0,00 | 0,00 |
| 9 | Aktivierte Eigenleistungen und Bestandsveränderungen | 0,00 | 0,00 | 0,00 | 0,00 | 0,00 | 0,00 | 0,00 | 0,00 |
| 10 | Sonstige ordentliche Erträge | 0,00 | 0,00 | 0,00 | 0,00 | 0,00 | 0,00 | 0,00 | 0,00 |
| | 35831100 Erträge aus der Auflösung oder Herabsetzung von Einzelwertberichtigungen auf Forderungen | 0,00 | 0,00 | 0,00 | 0,00 | 0,00 | 0,00 | 0,00 | 0,00 |
| | 35910000 Andere sonstige ordentliche Erträge | 0,00 | 0,00 | 0,00 | 0,00 | 0,00 | 0,00 | 0,00 | 0,00 |
| 11 | Anteilige ordentliche Erträge (Summe aus Nummern 1 bis 10) | 2.760,00 | 2.760,00 | 2.760,00 | 0,00 | 0,00 | 0,00 | 0,00 | 0,00 |
| 12 | Personalaufwendungen | 0,00 | 0,00 | 0,00 | 0,00 | 0,00 | 0,00 | 0,00 | 0,00 |
| 13 | Versorgungsaufwendungen | 0,00 | 0,00 | 0,00 | 0,00 | 0,00 | 0,00 | 0,00 | 0,00 |
| 14 | Aufwendungen für Sach- und Dienstleistungen | 0,00 | 0,00 | 0,00 | 0,00 | 0,00 | 0,00 | 0,00 | 0,00 |
| 15 | Abschreibungen | 0,00 | 0,00 | 0,00 | 0,00 | 0,00 | 0,00 | 0,00 | 0,00 |
| | 47220000 Abschreibungen auf Forderungen | 0,00 | 0,00 | 0,00 | 0,00 | 0,00 | 0,00 | 0,00 | 0,00 |
| 16 | Zinsen und ähnliche Aufwendungen | 0,00 | 0,00 | 0,00 | 0,00 | 0,00 | 0,00 | 0,00 | 0,00 |
| 17 | Transferaufwendungen | 0,00 | 0,00 | 0,00 | 0,00 | 0,00 | 0,00 | 0,00 | 0,00 |
| 18 | Sonstige ordentliche Aufwendungen | 0,00 | 0,00 | 0,00 | 0,00 | 0,00 | 0,00 | 0,00 | 0,00 |
| 19 | Anteilige ordentliche Aufwendungen (Summe aus Nummern 12 bis 18) | 0,00 | 0,00 | 0,00 | 0,00 | 0,00 | 0,00 | 0,00 | 0,00 |
| 20 | Anteiliges veranschlagtes ordentliches Ergebnis (Saldo aus Nummern 11 und 19) | 2.760,00 | 2.760,00 | 2.760,00 | 0,00 | 0,00 | 0,00 | 0,00 | 0,00 |
| 21 | Erträge aus internen Leistungen | 0,00 | 0,00 | 0,00 | 0,00 | 0,00 | 0,00 | 0,00 | 0,00 |
| | 38110000 Erträge aus internen Leistungsbeziehungen | 0,00 | 0,00 | 0,00 | 0,00 | 0,00 | 0,00 | 0,00 | 0,00 |
| 22 | Aufwendungen aus internen Leistungen | 0,00 | 0,00 | 0,00 | 0,00 | 0,00 | 0,00 | 0,00 | 0,00 |
| | 48110000 Aufwendungen aus internen Leistungsbeziehungen | 0,00 | 0,00 | 0,00 | 0,00 | 0,00 | 0,00 | 0,00 | 0,00 |
| 23 | kalkulatorische Kosten | 0,00 | 0,00 | 0,00 | 0,00 | 0,00 | 0,00 | 0,00 | 0,00 |
| 24 | Kalkulatorisches Ergebnis (Saldo aus Nummern 21 bis 23) | 0,00 | 0,00 | 0,00 | 0,00 | 0,00 | 0,00 | 0,00 | 0,00 |
| 25 | Nettoressourcenbedarf/-überschuss (Summe aus Nummern 20 und 24) | 2.760,00 | 2.760,00 | 2.760,00 | 0,00 | 0,00 | 0,00 | 0,00 | 0,00 |

Gemeinde Hohberg 2021

Teilhaushalt 6 Liegenschaften und Wirtschaft Rechnungsamtsleitung und SGBL "Kämmerei"

| | | |
|---|---|---|
| Produktbereich | 11 | Innere Verwaltung |
| Produktgruppe | 1124 | Gebäudemanagement, Techn. Immobilienmanagement |
| Unterprodukt | 11240215 | Talstraße 7, Mietwohnungen im Rathaus Diersburg |

## Teilfinanzrechung mit Planvergleich

| Nr. | | Ergebnis 2020 EUR | Fort-geschriebener Ansatz 2021 EUR | Ergebnis 2021 EUR | Vergleich Ergebnis / Ansatz (Sp. 3-2) EUR | Ergänz. Festlegungen im HH-Vollzug EUR | Ermächti-gungsübertra-gung aus 2020 EUR | verfügbare Mittel abzgl. Ergebnis EUR | Ermächti-gungsübertra-gung ins Folgejahr EUR |
|---|---|---|---|---|---|---|---|---|---|
| | | 1 | 2 | 3 | 4 | 5 | 6 | 7 | 8 |
| 1 | Summe der Einzahlungen aus laufender Verwaltungstätigkeit (ohne außerordentliche zahlungswirksame Erträge aus Vermögensveräußerung) | 2.760,00 | 2.760,00 | 2.760,00 | 0,00 | 0,00 | 0,00 | 0,00 | 0,00 |
| 2 | Summe der Auszahlungen aus laufender Verwaltungstätigkeit | 0,00 | 0,00 | 0,00 | 0,00 | 0,00 | 0,00 | 0,00 | 0,00 |
| 3 | Anteiliger Zahlungsmittelüberschuss/-bedarf des Ergebnishaushalts (Saldo aus Nummer 1 und 2) | 2.760,00 | 2.760,00 | 2.760,00 | 0,00 | 0,00 | 0,00 | 0,00 | 0,00 |
| 4 | Einzahlungen aus Investitionszuwendungen | 0,00 | 0,00 | 0,00 | 0,00 | 0,00 | 0,00 | 0,00 | 0,00 |
| 5 | Einzahlungen aus Investitionsbeiträgen und ähnlichen Entgelten für Investitionstätigkeit | 0,00 | 0,00 | 0,00 | 0,00 | 0,00 | 0,00 | 0,00 | 0,00 |
| 6 | Einzahlungen aus der Veräußerung von Sachvermögen | 0,00 | 0,00 | 0,00 | 0,00 | 0,00 | 0,00 | 0,00 | 0,00 |
| 7 | Einzahlungen aus der Veräußerung von Finanzvermögen | 0,00 | 0,00 | 0,00 | 0,00 | 0,00 | 0,00 | 0,00 | 0,00 |
| 8 | Einzahlungen für sonstige Investitionstätigkeit | 0,00 | 0,00 | 0,00 | 0,00 | 0,00 | 0,00 | 0,00 | 0,00 |
| 9 | Summe der Einzahlungen aus Investitionstätigkeit (Summe aus Nummer 4 bis 8) | 0,00 | 0,00 | 0,00 | 0,00 | 0,00 | 0,00 | 0,00 | 0,00 |
| 10 | Auszahlungen für den Erwerb von Grundstücken und Gebäuden | 0,00 | 0,00 | 0,00 | 0,00 | 0,00 | 0,00 | 0,00 | 0,00 |
| 11 | Auszahlungen für Baumaßnahmen | 0,00 | 0,00 | 0,00 | 0,00 | 0,00 | 0,00 | 0,00 | 0,00 |
| 12 | Auszahlungen für den Erwerb von beweglichem Sachvermögen | 0,00 | 0,00 | 0,00 | 0,00 | 0,00 | 0,00 | 0,00 | 0,00 |
| 13 | Auszahlungen für den Erwerb von Finanzvermögen | 0,00 | 0,00 | 0,00 | 0,00 | 0,00 | 0,00 | 0,00 | 0,00 |
| 14 | Auszahlungen für Investitionsförderungsmaßnahmen | 0,00 | 0,00 | 0,00 | 0,00 | 0,00 | 0,00 | 0,00 | 0,00 |
| 15 | Auszahlungen für den Erwerb von immateriellen Vermögensgegenständen | 0,00 | 0,00 | 0,00 | 0,00 | 0,00 | 0,00 | 0,00 | 0,00 |
| 16 | Summe der Auszahlungen aus Investitionstätigkeit (Summe aus Nummer 10 bis 15) | 0,00 | 0,00 | 0,00 | 0,00 | 0,00 | 0,00 | 0,00 | 0,00 |
| 17 | Anteiliger Finanzierungsmittelüberschuss/-bedarf aus Investitionstätigkeit (Saldo aus Nummer 9 und 16) | 0,00 | 0,00 | 0,00 | 0,00 | 0,00 | 0,00 | 0,00 | 0,00 |
| 18 | Anteiliger Finanzierungsmittelüberschuss/-bedarf (Saldo aus Nummern 3 und 17) | 2.760,00 | 2.760,00 | 2.760,00 | 0,00 | 0,00 | 0,00 | 0,00 | 0,00 |

Gemeinde Hohberg 2021

Teilhaushalt 6 Liegenschaften und Wirtschaft Rechnungsamtsleitung und SGBL "Kämmerei"

| | | |
|---|---|---|
| Produktbereich | 11 | Innere Verwaltung |
| Produktgruppe | 1124 | Gebäudemanagement, Techn. Immobilienmanagement |
| Unterprodukt | 11240216 | Hintertal 10, Freizeitplatz und Vereins räume, Diersburg |

## Teilergebnisrechnung mit Planvergleich

| Nr. | | Ergebnis 2020 EUR | Fort-geschriebener Ansatz 2021 EUR | Ergebnis 2021 EUR | Vergleich Ergebnis / Ansatz (Sp. 3-2) EUR | Ergänz. Festlegungen im HH-Vollzug EUR | Ermächti-gungsübertra-gung aus 2020 EUR | verfügbare Mittel abzgl. Ergebnis EUR | Ermächti-gungsübertra-gung ins Folgejahr EUR |
|---|---|---|---|---|---|---|---|---|---|
| | | 1 | 2 | 3 | 4 | 5 | 6 | 7 | 8 |
| 1 | Steuern und ähnliche Abgaben | 0,00 | 0,00 | 0,00 | 0,00 | 0,00 | 0,00 | 0,00 | 0,00 |
| 2 | Zuweisungen und Zuwendungen, Umlagen | 0,00 | 0,00 | 0,00 | 0,00 | 0,00 | 0,00 | 0,00 | 0,00 |
| 3 | Aufgelöste Investitionszuwendungen und -beiträge | 0,00 | 0,00 | 0,00 | 0,00 | 0,00 | 0,00 | 0,00 | 0,00 |
| 4 | Sonstige Transfererträge | 0,00 | 0,00 | 0,00 | 0,00 | 0,00 | 0,00 | 0,00 | 0,00 |
| 5 | Entgelte für öffentliche Leistungen oder Einrichtungen | 0,00 | 0,00 | 0,00 | 0,00 | 0,00 | 0,00 | 0,00 | 0,00 |
| 6 | Sonstige privatrechtliche Leistungsentgelte | 2.440,00 | 0,00 | 2.440,00 | 2.440,00 | 0,00 | 0,00 | -2.440,00 | 0,00 |
| | 34110100 Mieterträge | 2.440,00 | 0,00 | 2.440,00 | 2.440,00 | 0,00 | 0,00 | -2.440,00 | 0,00 |
| 7 | Kostenerstattungen und Kostenumlagen | 0,00 | 0,00 | 0,00 | 0,00 | 0,00 | 0,00 | 0,00 | 0,00 |
| 8 | Zinsen und ähnliche Erträge | 0,00 | 0,00 | 0,00 | 0,00 | 0,00 | 0,00 | 0,00 | 0,00 |
| 9 | Aktivierte Eigenleistungen und Bestandsveränderungen | 0,00 | 0,00 | 0,00 | 0,00 | 0,00 | 0,00 | 0,00 | 0,00 |
| 10 | Sonstige ordentliche Erträge | 0,00 | 0,00 | 0,00 | 0,00 | 0,00 | 0,00 | 0,00 | 0,00 |
| | 35831100 Erträge aus der Auflösung oder Herabsetzung von Einzelwertberichtigungen auf Forderungen | 0,00 | 0,00 | 0,00 | 0,00 | 0,00 | 0,00 | 0,00 | 0,00 |
| | 35910000 Andere sonstige ordentliche Erträge | 0,00 | 0,00 | 0,00 | 0,00 | 0,00 | 0,00 | 0,00 | 0,00 |
| 11 | Anteilige ordentliche Erträge (Summe aus Nummern 1 bis 10) | 2.440,00 | 0,00 | 2.440,00 | 2.440,00 | 0,00 | 0,00 | -2.440,00 | 0,00 |
| 12 | Personalaufwendungen | 0,00 | 0,00 | 0,00 | 0,00 | 0,00 | 0,00 | 0,00 | 0,00 |
| 13 | Versorgungsaufwendungen | 0,00 | 0,00 | 0,00 | 0,00 | 0,00 | 0,00 | 0,00 | 0,00 |
| 14 | Aufwendungen für Sach- und Dienstleistungen | 0,00 | 0,00 | 0,00 | 0,00 | 0,00 | 0,00 | 0,00 | 0,00 |
| 15 | Abschreibungen | 0,00 | 0,00 | 0,00 | 0,00 | 0,00 | 0,00 | 0,00 | 0,00 |
| | 47220000 Abschreibungen auf Forderungen | 0,00 | 0,00 | 0,00 | 0,00 | 0,00 | 0,00 | 0,00 | 0,00 |
| 16 | Zinsen und ähnliche Aufwendungen | 0,00 | 0,00 | 0,00 | 0,00 | 0,00 | 0,00 | 0,00 | 0,00 |
| 17 | Transferaufwendungen | 0,00 | 0,00 | 0,00 | 0,00 | 0,00 | 0,00 | 0,00 | 0,00 |
| 18 | Sonstige ordentliche Aufwendungen | 0,00 | 0,00 | 0,00 | 0,00 | 0,00 | 0,00 | 0,00 | 0,00 |
| 19 | Anteilige ordentliche Aufwendungen (Summe aus Nummern 12 bis 18) | 0,00 | 0,00 | 0,00 | 0,00 | 0,00 | 0,00 | 0,00 | 0,00 |
| 20 | Anteiliges veranschlagtes ordentliches Ergebnis (Saldo aus Nummern 11 und 19) | 2.440,00 | 0,00 | 2.440,00 | 2.440,00 | 0,00 | 0,00 | -2.440,00 | 0,00 |
| 21 | Erträge aus internen Leistungen | 0,00 | 0,00 | 0,00 | 0,00 | 0,00 | 0,00 | 0,00 | 0,00 |
| | 38110000 Erträge aus internen Leistungsbeziehungen | 0,00 | 0,00 | 0,00 | 0,00 | 0,00 | 0,00 | 0,00 | 0,00 |
| 22 | Aufwendungen aus internen Leistungen | 0,00 | 0,00 | 0,00 | 0,00 | 0,00 | 0,00 | 0,00 | 0,00 |
| | 48110000 Aufwendungen aus internen Leistungsbeziehungen | 0,00 | 0,00 | 0,00 | 0,00 | 0,00 | 0,00 | 0,00 | 0,00 |
| 23 | kalkulatorische Kosten | 0,00 | 0,00 | 0,00 | 0,00 | 0,00 | 0,00 | 0,00 | 0,00 |
| 24 | Kalkulatorisches Ergebnis (Saldo aus Nummern 21 bis 23) | 0,00 | 0,00 | 0,00 | 0,00 | 0,00 | 0,00 | 0,00 | 0,00 |
| 25 | Nettoressourcenbedarf/-überschuss (Summe aus Nummern 20 und 24) | 2.440,00 | 0,00 | 2.440,00 | 2.440,00 | 0,00 | 0,00 | -2.440,00 | 0,00 |

Gemeinde Hohberg 2021

Teilhaushalt 6 Liegenschaften und Wirtschaft Rechnungsamtsleitung und SGBL "Kämmerei"

| | | |
|---|---|---|
| Produktbereich | 11 | Innere Verwaltung |
| Produktgruppe | 1124 | Gebäudemanagement, Techn. Immobilienmanagement |
| Unterprodukt | 11240216 | Hintertal 10, Freizeitplatz und Vereins räume, Diersburg |

## Teilfinanzrechung mit Planvergleich

| Nr. | | Ergebnis 2020 EUR | Fort-geschriebener Ansatz 2021 EUR | Ergebnis 2021 EUR | Vergleich Ergebnis / Ansatz (Sp. 3-2) EUR | Ergänz. Festlegungen im HH-Vollzug EUR | Ermächti-gungsübertra-gung aus 2020 EUR | verfügbare Mittel abzgl. Ergebnis EUR | Ermächti-gungsübertra-gung ins Folgejahr EUR |
|---|---|---|---|---|---|---|---|---|---|
| | | 1 | 2 | 3 | 4 | 5 | 6 | 7 | 8 |
| 1 | Summe der Einzahlungen aus laufender Verwaltungstätigkeit (ohne außerordentliche zahlungswirksame Erträge aus Vermögensveräußerung) | 2.440,00 | 0,00 | 2.440,00 | 2.440,00 | 0,00 | 0,00 | -2.440,00 | 0,00 |
| 2 | Summe der Auszahlungen aus laufender Verwaltungstätigkeit | 0,00 | 0,00 | 0,00 | 0,00 | 0,00 | 0,00 | 0,00 | 0,00 |
| 3 | Anteiliger Zahlungsmittelüberschuss/-bedarf des Ergebnishaushalts (Saldo aus Nummer 1 und 2) | 2.440,00 | 0,00 | 2.440,00 | 2.440,00 | 0,00 | 0,00 | -2.440,00 | 0,00 |
| 4 | Einzahlungen aus Investitionszuwendungen | 0,00 | 0,00 | 0,00 | 0,00 | 0,00 | 0,00 | 0,00 | 0,00 |
| 5 | Einzahlungen aus Investitionsbeiträgen und ähnlichen Entgelten für Investitionstätigkeit | 0,00 | 0,00 | 0,00 | 0,00 | 0,00 | 0,00 | 0,00 | 0,00 |
| 6 | Einzahlungen aus der Veräußerung von Sachvermögen | 0,00 | 0,00 | 0,00 | 0,00 | 0,00 | 0,00 | 0,00 | 0,00 |
| 7 | Einzahlungen aus der Veräußerung von Finanzvermögen | 0,00 | 0,00 | 0,00 | 0,00 | 0,00 | 0,00 | 0,00 | 0,00 |
| 8 | Einzahlungen für sonstige Investitionstätigkeit | 0,00 | 0,00 | 0,00 | 0,00 | 0,00 | 0,00 | 0,00 | 0,00 |
| 9 | Summe der Einzahlungen aus Investitionstätigkeit (Summe aus Nummer 4 bis 8) | 0,00 | 0,00 | 0,00 | 0,00 | 0,00 | 0,00 | 0,00 | 0,00 |
| 10 | Auszahlungen für den Erwerb von Grundstücken und Gebäuden | 0,00 | 0,00 | 0,00 | 0,00 | 0,00 | 0,00 | 0,00 | 0,00 |
| 11 | Auszahlungen für Baumaßnahmen | 0,00 | 0,00 | 0,00 | 0,00 | 0,00 | 0,00 | 0,00 | 0,00 |
| 12 | Auszahlungen für den Erwerb von beweglichem Sachvermögen | 0,00 | 0,00 | 0,00 | 0,00 | 0,00 | 0,00 | 0,00 | 0,00 |
| 13 | Auszahlungen für den Erwerb von Finanzvermögen | 0,00 | 0,00 | 0,00 | 0,00 | 0,00 | 0,00 | 0,00 | 0,00 |
| 14 | Auszahlungen für Investitionsförderungsmaßnahmen | 0,00 | 0,00 | 0,00 | 0,00 | 0,00 | 0,00 | 0,00 | 0,00 |
| 15 | Auszahlungen für den Erwerb von immateriellen Vermögensgegenständen | 0,00 | 0,00 | 0,00 | 0,00 | 0,00 | 0,00 | 0,00 | 0,00 |
| 16 | Summe der Auszahlungen aus Investitionstätigkeit (Summe aus Nummer 10 bis 15) | 0,00 | 0,00 | 0,00 | 0,00 | 0,00 | 0,00 | 0,00 | 0,00 |
| 17 | Anteiliger Finanzierungsmittelüberschuss/-bedarf aus Investitionstätigkeit (Saldo aus Nummer 9 und 16) | 0,00 | 0,00 | 0,00 | 0,00 | 0,00 | 0,00 | 0,00 | 0,00 |
| 18 | Anteiliger Finanzierungsmittelüberschuss/-bedarf (Saldo aus Nummern 3 und 17) | 2.440,00 | 0,00 | 2.440,00 | 2.440,00 | 0,00 | 0,00 | -2.440,00 | 0,00 |

Gemeinde Hohberg 2021

Teilhaushalt 6 Liegenschaften und Wirtschaft Rechnungsamtsleitung und SGBL "Kämmerei"

| | | |
|---|---|---|
| Produktbereich | 11 | Innere Verwaltung |
| Produktgruppe | 1124 | Gebäudemanagement, Techn. Immobilienmanagement |
| Unterprodukt | 11240220 | Bürgstraße 13, Vereinsheim |

## Teilergebnisrechnung mit Planvergleich

| Nr. | | Ergebnis 2020 EUR | Fort-geschriebener Ansatz 2021 EUR | Ergebnis 2021 EUR | Vergleich Ergebnis / Ansatz (Sp. 3-2) EUR | Ergänz. Festlegungen im HH-Vollzug EUR | Ermächti-gungsübertra-gung aus 2020 EUR | verfügbare Mittel abzgl. Ergebnis EUR | Ermächti-gungsübertra-gung ins Folgejahr EUR |
|---|---|---|---|---|---|---|---|---|---|
| | | 1 | 2 | 3 | 4 | 5 | 6 | 7 | 8 |
| 1 | Steuern und ähnliche Abgaben | 0,00 | 0,00 | 0,00 | 0,00 | 0,00 | 0,00 | 0,00 | 0,00 |
| 2 | Zuweisungen und Zuwendungen, Umlagen | 0,00 | 0,00 | 0,00 | 0,00 | 0,00 | 0,00 | 0,00 | 0,00 |
| 3 | Aufgelöste Investitionszuwendungen und -beiträge | 0,00 | 0,00 | 0,00 | 0,00 | 0,00 | 0,00 | 0,00 | 0,00 |
| 4 | Sonstige Transfererträge | 0,00 | 0,00 | 0,00 | 0,00 | 0,00 | 0,00 | 0,00 | 0,00 |
| 5 | Entgelte für öffentliche Leistungen oder Einrichtungen | 0,00 | 0,00 | 0,00 | 0,00 | 0,00 | 0,00 | 0,00 | 0,00 |
| 6 | Sonstige privatrechtliche Leistungsentgelte | 35.667,72 | 3.600,00 | 35.324,95 | 31.724,95 | 0,00 | 0,00 | -31.724,95 | 0,00 |
| | 34110000 Mieten und Pachten | 15,00 | 0,00 | 0,00 | 0,00 | 0,00 | 0,00 | 0,00 | 0,00 |
| | 34110100 Mieterträge | 32.157,00 | 1.200,00 | 32.157,00 | 30.957,00 | 0,00 | 0,00 | -30.957,00 | 0,00 |
| | 34110150 Nebenkosten aus Mieterträgen | 3.307,72 | 2.400,00 | 3.167,95 | 767,95 | 0,00 | 0,00 | -767,95 | 0,00 |
| | 34110200 Pachterträge | 0,00 | 0,00 | 0,00 | 0,00 | 0,00 | 0,00 | 0,00 | 0,00 |
| | 34150000 Nebenkostenanteil aus Mieterträgen | 188,00 | 0,00 | 0,00 | 0,00 | 0,00 | 0,00 | 0,00 | 0,00 |
| 7 | Kostenerstattungen und Kostenumlagen | 0,00 | 0,00 | 0,00 | 0,00 | 0,00 | 0,00 | 0,00 | 0,00 |
| 8 | Zinsen und ähnliche Erträge | 0,00 | 0,00 | 0,00 | 0,00 | 0,00 | 0,00 | 0,00 | 0,00 |
| 9 | Aktivierte Eigenleistungen und Bestandsveränderungen | 0,00 | 0,00 | 0,00 | 0,00 | 0,00 | 0,00 | 0,00 | 0,00 |
| 10 | Sonstige ordentliche Erträge | 0,00 | 0,00 | 0,00 | 0,00 | 0,00 | 0,00 | 0,00 | 0,00 |
| | 35810000 Erträge aus Zuschreibungen | 0,00 | 0,00 | 0,00 | 0,00 | 0,00 | 0,00 | 0,00 | 0,00 |
| | 35831100 Erträge aus der Auflösung oder Herabsetzung von Einzelwertberichtigungen auf Forderungen | 0,00 | 0,00 | 0,00 | 0,00 | 0,00 | 0,00 | 0,00 | 0,00 |
| | 35910000 Andere sonstige ordentliche Erträge | 0,00 | 0,00 | 0,00 | 0,00 | 0,00 | 0,00 | 0,00 | 0,00 |
| 11 | Anteilige ordentliche Erträge (Summe aus Nummern 1 bis 10) | 35.667,72 | 3.600,00 | 35.324,95 | 31.724,95 | 0,00 | 0,00 | -31.724,95 | 0,00 |
| 12 | Personalaufwendungen | 52,06 | 0,00 | 0,00 | 0,00 | 0,00 | 0,00 | 0,00 | 0,00 |
| | 40710000 Zuführung zu, bzw. Inanspruchnahme von, Rückstellungen für Altersteilzeit und andere Maßnahmen | 52,06 | 0,00 | 0,00 | 0,00 | 0,00 | 0,00 | 0,00 | 0,00 |
| 13 | Versorgungsaufwendungen | 0,00 | 0,00 | 0,00 | 0,00 | 0,00 | 0,00 | 0,00 | 0,00 |
| 14 | Aufwendungen für Sach- und Dienstleistungen | 8.583,31 | 12.510,00 | 10.173,12 | -2.336,88 | 0,00 | 0,00 | 2.336,88 | 0,00 |
| | 42110000 Unterhaltung der Grundstücke und baulichen Anlagen | 457,26 | 2.500,00 | 2.569,78 | 69,78 | 0,00 | 0,00 | -69,78 | 0,00 |
| | 42410100 Aufwendungen für Energie | 5.548,64 | 7.500,00 | 5.515,42 | -1.984,58 | 0,00 | 0,00 | 1.984,58 | 0,00 |
| | 42410200 Aufwand für Abfallbeseitigung | 340,52 | 350,00 | 346,00 | -4,00 | 0,00 | 0,00 | 4,00 | 0,00 |
| | 42410300 Aufwand für Abwasserbeseitigung und Wasser-versorgung | 1.010,41 | 950,00 | 990,00 | 40,00 | 0,00 | 0,00 | -40,00 | 0,00 |
| | 42410500 Aufwand für gebäudebezogene Versicherungen | 400,46 | 410,00 | 407,31 | -2,69 | 0,00 | 0,00 | 2,69 | 0,00 |
| | 42410700 Sonstige Bewirtschaftung der Grundstücke und baulichen Anlagen | 754,08 | 600,00 | 270,97 | -329,03 | 0,00 | 0,00 | 329,03 | 0,00 |
| | 42410800 Aufwand für Schornsteinfeger | 71,94 | 100,00 | 73,64 | -26,36 | 0,00 | 0,00 | 26,36 | 0,00 |
| | 42410900 Aufwand für Reinigungsmittel | 0,00 | 100,00 | 0,00 | -100,00 | 0,00 | 0,00 | 100,00 | 0,00 |
| 15 | Abschreibungen | 209,29 | 210,00 | 209,00 | -1,00 | 0,00 | 0,00 | 1,00 | 0,00 |
| | 47110000 Abschreibungen auf immaterielle Vermögensge-genstände und Sachvermögen | 209,29 | 210,00 | 209,00 | -1,00 | 0,00 | 0,00 | 1,00 | 0,00 |
| | 47220000 Abschreibungen auf Forderungen | 0,00 | 0,00 | 0,00 | 0,00 | 0,00 | 0,00 | 0,00 | 0,00 |
| 16 | Zinsen und ähnliche Aufwendungen | 0,00 | 0,00 | 0,00 | 0,00 | 0,00 | 0,00 | 0,00 | 0,00 |
| 17 | Transferaufwendungen | 0,00 | 0,00 | 0,00 | 0,00 | 0,00 | 0,00 | 0,00 | 0,00 |
| 18 | Sonstige ordentliche Aufwendungen | 0,00 | 0,00 | 0,00 | 0,00 | 0,00 | 0,00 | 0,00 | 0,00 |
| 19 | Anteilige ordentliche Aufwendungen (Summe aus Nummern 12 bis 18) | 8.844,66 | 12.720,00 | 10.382,12 | -2.337,88 | 0,00 | 0,00 | 2.337,88 | 0,00 |
| 20 | Anteiliges veranschlagtes ordentliches Ergebnis (Saldo aus Nummern 11 und 19) | 26.823,06 | -9.120,00 | 24.942,83 | 34.062,83 | 0,00 | 0,00 | -34.062,83 | 0,00 |
| 21 | Erträge aus internen Leistungen | 0,00 | 0,00 | 0,00 | 0,00 | 0,00 | 0,00 | 0,00 | 0,00 |
| | 38110000 Erträge aus internen Leistungsbeziehungen | 0,00 | 0,00 | 0,00 | 0,00 | 0,00 | 0,00 | 0,00 | 0,00 |
| 22 | Aufwendungen aus internen Leistungen | 880,44 | 0,00 | 1.571,29 | 1.571,29 | 0,00 | 0,00 | -1.571,29 | 0,00 |
| | 48110000 Aufwendungen aus internen Leistungsbeziehun-gen | 880,44 | 0,00 | 1.571,29 | 1.571,29 | 0,00 | 0,00 | -1.571,29 | 0,00 |
| 23 | kalkulatorische Kosten | 0,00 | 0,00 | 0,00 | 0,00 | 0,00 | 0,00 | 0,00 | 0,00 |

Gemeinde Hohberg 2021

Teilhaushalt 6 Liegenschaften und Wirtschaft Rechnungsamtsleitung und SGBL "Kämmerei"

| | | |
|---|---|---|
| Produktbereich | 11 | Innere Verwaltung |
| Produktgruppe | 1124 | Gebäudemanagement, Techn. Immobilienmanagement |
| Unterprodukt | 11240220 | Bürgstraße 13, Vereinsheim |

| Nr. | | Ergebnis 2020 EUR | Fort-geschriebener Ansatz 2021 EUR | Ergebnis 2021 EUR | Vergleich Ergebnis / Ansatz (Sp. 3-2) EUR | Ergänz. Festlegungen im HH-Vollzug EUR | Ermächti-gungsübertra-gung aus 2020 EUR | verfügbare Mittel abzgl. Ergebnis EUR | Ermächti-gungsübertra-gung ins Folgejahr EUR |
|---|---|---|---|---|---|---|---|---|---|
| | | 1 | 2 | 3 | 4 | 5 | 6 | 7 | 8 |
| 24 | Kalkulatorisches Ergebnis (Saldo aus Nummern 21 bis 23) | -880,44 | 0,00 | -1.571,29 | -1.571,29 | 0,00 | 0,00 | 1.571,29 | 0,00 |
| 25 | Nettoressourcenbedarf/-überschuss (Summe aus Nummern 20 und 24) | 25.942,62 | -9.120,00 | 23.371,54 | 32.491,54 | 0,00 | 0,00 | -32.491,54 | 0,00 |

Gemeinde Hohberg 2021

Teilhaushalt 6 Liegenschaften und Wirtschaft Rechnungsamtsleitung und SGBL "Kämmerei"

| | | |
|---|---|---|
| Produktbereich | 11 | Innere Verwaltung |
| Produktgruppe | 1124 | Gebäudemanagement, Techn. Immobilienmanagement |
| Unterprodukt | 11240220 | Bürgstraße 13, Vereinsheim |

## Teilfinanzrechung mit Planvergleich

| Nr. | | Ergebnis 2020 EUR | Fort-geschriebener Ansatz 2021 EUR | Ergebnis 2021 EUR | Vergleich Ergebnis / Ansatz (Sp. 3-2) EUR | Ergänz. Festlegungen im HH-Vollzug EUR | Ermächti-gungsübertra-gung aus 2020 EUR | verfügbare Mittel abzgl. Ergebnis EUR | Ermächti-gungsübertra-gung ins Folgejahr EUR |
|---|---|---|---|---|---|---|---|---|---|
| | | 1 | 2 | 3 | 4 | 5 | 6 | 7 | 8 |
| 1 | Summe der Einzahlungen aus laufender Verwaltungstätigkeit (ohne außerordentliche zahlungswirksame Erträge aus Vermögensveräußerung) | 35.697,52 | 3.600,00 | 34.779,20 | 31.179,20 | 0,00 | 0,00 | -31.179,20 | 0,00 |
| 2 | Summe der Auszahlungen aus laufender Verwaltungstätigkeit | 10.818,83 | 12.510,00 | 10.195,22 | -2.314,78 | 0,00 | 0,00 | 2.314,78 | 0,00 |
| 3 | Anteiliger Zahlungsmittelüberschuss/-bedarf des Ergebnishaushalts (Saldo aus Nummer 1 und 2) | 24.878,69 | -8.910,00 | 24.583,98 | 33.493,98 | 0,00 | 0,00 | -33.493,98 | 0,00 |
| 4 | Einzahlungen aus Investitionszuwendungen | 0,00 | 0,00 | 0,00 | 0,00 | 0,00 | 0,00 | 0,00 | 0,00 |
| 5 | Einzahlungen aus Investitionsbeiträgen und ähnlichen Entgelten für Investitionstätigkeit | 0,00 | 0,00 | 0,00 | 0,00 | 0,00 | 0,00 | 0,00 | 0,00 |
| 6 | Einzahlungen aus der Veräußerung von Sachvermögen | 0,00 | 0,00 | 0,00 | 0,00 | 0,00 | 0,00 | 0,00 | 0,00 |
| 7 | Einzahlungen aus der Veräußerung von Finanzvermögen | 0,00 | 0,00 | 0,00 | 0,00 | 0,00 | 0,00 | 0,00 | 0,00 |
| 8 | Einzahlungen für sonstige Investitionstätigkeit | 0,00 | 0,00 | 0,00 | 0,00 | 0,00 | 0,00 | 0,00 | 0,00 |
| 9 | Summe der Einzahlungen aus Investitionstätigkeit (Summe aus Nummer 4 bis 8) | 0,00 | 0,00 | 0,00 | 0,00 | 0,00 | 0,00 | 0,00 | 0,00 |
| 10 | Auszahlungen für den Erwerb von Grundstücken und Gebäuden | 0,00 | 0,00 | 0,00 | 0,00 | 0,00 | 0,00 | 0,00 | 0,00 |
| | 78210000 Auszahlungen für den Erwerb von Grundstücken und Gebäuden | 0,00 | 0,00 | 0,00 | 0,00 | 0,00 | 0,00 | 0,00 | 0,00 |
| 11 | Auszahlungen für Baumaßnahmen | 0,00 | 0,00 | 0,00 | 0,00 | 0,00 | 0,00 | 0,00 | 0,00 |
| | 78710000 Auszahlungen für Hochbaumaßnahmen | 0,00 | 0,00 | 0,00 | 0,00 | 0,00 | 0,00 | 0,00 | 0,00 |
| 12 | Auszahlungen für den Erwerb von beweglichem Sachvermögen | 0,00 | 0,00 | 0,00 | 0,00 | 0,00 | 0,00 | 0,00 | 0,00 |
| 13 | Auszahlungen für den Erwerb von Finanzvermögen | 0,00 | 0,00 | 0,00 | 0,00 | 0,00 | 0,00 | 0,00 | 0,00 |
| 14 | Auszahlungen für Investitionsförderungsmaßnahmen | 0,00 | 0,00 | 0,00 | 0,00 | 0,00 | 0,00 | 0,00 | 0,00 |
| 15 | Auszahlungen für den Erwerb von immateriellen Vermögensgegenständen | 0,00 | 0,00 | 0,00 | 0,00 | 0,00 | 0,00 | 0,00 | 0,00 |
| 16 | Summe der Auszahlungen aus Investitionstätigkeit (Summe aus Nummer 10 bis 15) | 0,00 | 0,00 | 0,00 | 0,00 | 0,00 | 0,00 | 0,00 | 0,00 |
| 17 | Anteiliger Finanzierungsmittelüberschuss/-bedarf aus Investitionstätigkeit (Saldo aus Nummer 9 und 16) | 0,00 | 0,00 | 0,00 | 0,00 | 0,00 | 0,00 | 0,00 | 0,00 |
| 18 | Anteiliger Finanzierungsmittelüberschuss/-bedarf (Saldo aus Nummern 3 und 17) | 24.878,69 | -8.910,00 | 24.583,98 | 33.493,98 | 0,00 | 0,00 | -33.493,98 | 0,00 |

Gemeinde Hohberg 2021

Teilhaushalt 6 Liegenschaften und Wirtschaft — Rechnungsamtsleitung und SGBL "Kämmerei"

| | | |
|---|---|---|
| Produktbereich | 11 | Innere Verwaltung |
| Produktgruppe | 1124 | Gebäudemanagement, Techn. Immobilienmanagement |
| Unterprodukt | 11240221 | Freiburger Straße 30, Bürgerhaus |

## Teilergebnisrechnung mit Planvergleich

| Nr. | | Ergebnis 2020 EUR | Fort-geschriebener Ansatz 2021 EUR | Ergebnis 2021 EUR | Vergleich Ergebnis / Ansatz (Sp. 3-2) EUR | Ergänz. Festlegungen im HH-Vollzug EUR | Ermächti-gungsübertra-gung aus 2020 EUR | verfügbare Mittel abzgl. Ergebnis EUR | Ermächti-gungsübertra-gung ins Folgejahr EUR |
|---|---|---|---|---|---|---|---|---|---|
| | | 1 | 2 | 3 | 4 | 5 | 6 | 7 | 8 |
| 1 | Steuern und ähnliche Abgaben | 0,00 | 0,00 | 0,00 | 0,00 | 0,00 | 0,00 | 0,00 | 0,00 |
| 2 | Zuweisungen und Zuwendungen, Umlagen | 0,00 | 0,00 | 0,00 | 0,00 | 0,00 | 0,00 | 0,00 | 0,00 |
| 3 | Aufgelöste Investitionszuwendungen und -beiträge | 0,00 | 0,00 | 0,00 | 0,00 | 0,00 | 0,00 | 0,00 | 0,00 |
| 4 | Sonstige Transfererträge | 0,00 | 0,00 | 0,00 | 0,00 | 0,00 | 0,00 | 0,00 | 0,00 |
| 5 | Entgelte für öffentliche Leistungen oder Einrichtungen | 0,00 | 0,00 | 0,00 | 0,00 | 0,00 | 0,00 | 0,00 | 0,00 |
| 6 | Sonstige privatrechtliche Leistungsentgelte | 37.036,41 | 5.500,00 | 32.994,98 | 27.494,98 | 0,00 | 0,00 | -27.494,98 | 0,00 |
| | 34110000 Mieten und Pachten | 80,00 | 0,00 | 65,00 | 65,00 | 0,00 | 0,00 | -65,00 | 0,00 |
| | 34110100 Mieterträge | 30.521,00 | 0,00 | 30.521,00 | 30.521,00 | 0,00 | 0,00 | -30.521,00 | 0,00 |
| | 34110150 Nebenkosten aus Mieterträgen | 6.435,41 | 5.500,00 | 2.408,98 | -3.091,02 | 0,00 | 0,00 | 3.091,02 | 0,00 |
| | 34150000 Nebenkostenanteil aus Mieterträgen | 0,00 | 0,00 | 0,00 | 0,00 | 0,00 | 0,00 | 0,00 | 0,00 |
| 7 | Kostenerstattungen und Kostenumlagen | 0,00 | 0,00 | 0,00 | 0,00 | 0,00 | 0,00 | 0,00 | 0,00 |
| 8 | Zinsen und ähnliche Erträge | 0,00 | 0,00 | 0,00 | 0,00 | 0,00 | 0,00 | 0,00 | 0,00 |
| 9 | Aktivierte Eigenleistungen und Bestandsveränderungen | 0,00 | 0,00 | 0,00 | 0,00 | 0,00 | 0,00 | 0,00 | 0,00 |
| 10 | Sonstige ordentliche Erträge | 0,00 | 0,00 | 0,00 | 0,00 | 0,00 | 0,00 | 0,00 | 0,00 |
| | 35810000 Erträge aus Zuschreibungen | 0,00 | 0,00 | 0,00 | 0,00 | 0,00 | 0,00 | 0,00 | 0,00 |
| | 35831100 Erträge aus der Auflösung oder Herabsetzung von Einzelwertberichtigungen auf Forderungen | 0,00 | 0,00 | 0,00 | 0,00 | 0,00 | 0,00 | 0,00 | 0,00 |
| | 35910000 Andere sonstige ordentliche Erträge | 0,00 | 0,00 | 0,00 | 0,00 | 0,00 | 0,00 | 0,00 | 0,00 |
| 11 | Anteilige ordentliche Erträge (Summe aus Nummern 1 bis 10) | 37.036,41 | 5.500,00 | 32.994,98 | 27.494,98 | 0,00 | 0,00 | -27.494,98 | 0,00 |
| 12 | Personalaufwendungen | -118,16 | 0,00 | 31,82 | 31,82 | 0,00 | 0,00 | -31,82 | 0,00 |
| | 40710000 Zuführung zu, bzw. Inanspruchnahme von, Rückstellungen für Altersteilzeit und andere Maßnahmen | -118,16 | 0,00 | 31,82 | 31,82 | 0,00 | 0,00 | -31,82 | 0,00 |
| 13 | Versorgungsaufwendungen | 0,00 | 0,00 | 0,00 | 0,00 | 0,00 | 0,00 | 0,00 | 0,00 |
| 14 | Aufwendungen für Sach- und Dienstleistungen | 19.132,69 | 10.125,00 | 5.979,79 | -4.145,21 | 0,00 | 0,00 | 4.145,21 | 0,00 |
| | 42110000 Unterhaltung der Grundstücke und baulichen Anlagen | 9.421,59 | 1.000,00 | 317,83 | -682,17 | 0,00 | 0,00 | 682,17 | 0,00 |
| | 42220000 Erwerb von geringwertigen Vermögensgegenständen | 339,37 | 500,00 | 0,00 | -500,00 | 0,00 | 0,00 | 500,00 | 0,00 |
| | 42410100 Aufwendungen für Energie | 5.768,73 | 5.000,00 | 2.825,83 | -2.174,17 | 0,00 | 0,00 | 2.174,17 | 0,00 |
| | 42410300 Aufwand für Abwasserbeseitigung und Wasserversorgung | 465,79 | 325,00 | 171,01 | -153,99 | 0,00 | 0,00 | 153,99 | 0,00 |
| | 42410400 Aufwand für Gebäudereinigung | 1.909,27 | 2.000,00 | 1.448,57 | -551,43 | 0,00 | 0,00 | 551,43 | 0,00 |
| | 42410500 Aufwand für gebäudebezogene Versicherungen | 1.180,96 | 1.200,00 | 1.201,33 | 1,33 | 0,00 | 0,00 | -1,33 | 0,00 |
| | 42410700 Sonstige Bewirtschaftung der Grundstücke und baulichen Anlagen | 46,98 | 100,00 | 15,22 | -84,78 | 0,00 | 0,00 | 84,78 | 0,00 |
| | 42410900 Aufwand für Reinigungsmittel | 0,00 | 0,00 | 0,00 | 0,00 | 0,00 | 0,00 | 0,00 | 0,00 |
| 15 | Abschreibungen | 0,00 | 0,00 | 0,00 | 0,00 | 0,00 | 0,00 | 0,00 | 0,00 |
| | 47110000 Abschreibungen auf immaterielle Vermögensgegenstände und Sachvermögen | 0,00 | 0,00 | 0,00 | 0,00 | 0,00 | 0,00 | 0,00 | 0,00 |
| | 47220000 Abschreibungen auf Forderungen | 0,00 | 0,00 | 0,00 | 0,00 | 0,00 | 0,00 | 0,00 | 0,00 |
| 16 | Zinsen und ähnliche Aufwendungen | 0,00 | 0,00 | 0,00 | 0,00 | 0,00 | 0,00 | 0,00 | 0,00 |
| 17 | Transferaufwendungen | 0,00 | 0,00 | 0,00 | 0,00 | 0,00 | 0,00 | 0,00 | 0,00 |
| 18 | Sonstige ordentliche Aufwendungen | 0,00 | 0,00 | 0,00 | 0,00 | 0,00 | 0,00 | 0,00 | 0,00 |
| 19 | Anteilige ordentliche Aufwendungen (Summe aus Nummern 12 bis 18) | 19.014,53 | 10.125,00 | 6.011,61 | -4.113,39 | 0,00 | 0,00 | 4.113,39 | 0,00 |
| 20 | Anteiliges veranschlagtes ordentliches Ergebnis (Saldo aus Nummern 11 und 19) | 18.021,88 | -4.625,00 | 26.983,37 | 31.608,37 | 0,00 | 0,00 | -31.608,37 | 0,00 |
| 21 | Erträge aus internen Leistungen | 0,00 | 0,00 | 0,00 | 0,00 | 0,00 | 0,00 | 0,00 | 0,00 |
| | 38110000 Erträge aus internen Leistungsbeziehungen | 0,00 | 0,00 | 0,00 | 0,00 | 0,00 | 0,00 | 0,00 | 0,00 |
| 22 | Aufwendungen aus internen Leistungen | 1.826,08 | 0,00 | 1.140,66 | 1.140,66 | 0,00 | 0,00 | -1.140,66 | 0,00 |
| | 48110000 Aufwendungen aus internen Leistungsbeziehungen | 1.826,08 | 0,00 | 1.140,66 | 1.140,66 | 0,00 | 0,00 | -1.140,66 | 0,00 |
| 23 | kalkulatorische Kosten | 0,00 | 0,00 | 0,00 | 0,00 | 0,00 | 0,00 | 0,00 | 0,00 |
| 24 | Kalkulatorisches Ergebnis (Saldo aus Nummern 21 bis 23) | -1.826,08 | 0,00 | -1.140,66 | -1.140,66 | 0,00 | 0,00 | 1.140,66 | 0,00 |

Gemeinde Hohberg 2021

Teilhaushalt 6 Liegenschaften und Wirtschaft Rechnungsamtsleitung und SGBL "Kämmerei"

| | | |
|---|---|---|
| Produktbereich | 11 | Innere Verwaltung |
| Produktgruppe | 1124 | Gebäudemanagement, Techn. Immobilienmanagement |
| Unterprodukt | 11240221 | Freiburger Straße 30, Bürgerhaus |

| Nr. | | Ergebnis 2020 EUR | Fort-geschriebener Ansatz 2021 EUR | Ergebnis 2021 EUR | Vergleich Ergebnis / Ansatz (Sp. 3-2) EUR | Ergänz. Festlegungen im HH-Vollzug EUR | Ermächti-gungsübertra-gung aus 2020 EUR | verfügbare Mittel abzgl. Ergebnis EUR | Ermächti-gungsübertra-gung ins Folgejahr EUR |
|---|---|---|---|---|---|---|---|---|---|
| | | 1 | 2 | 3 | 4 | 5 | 6 | 7 | 8 |
| 25 | Nettoressourcenbedarf/-überschuss (Summe aus Nummern 20 und 24) | 16.195,80 | -4.625,00 | 25.842,71 | 30.467,71 | 0,00 | 0,00 | -30.467,71 | 0,00 |

Gemeinde Hohberg 2021

Teilhaushalt 6 Liegenschaften und Wirtschaft Rechnungsamtsleitung und SGBL "Kämmerei"

| | | |
|---|---|---|
| Produktbereich | 11 | Innere Verwaltung |
| Produktgruppe | 1124 | Gebäudemanagement, Techn. Immobilienmanagement |
| Unterprodukt | 11240221 | Freiburger Straße 30, Bürgerhaus |

## Teilfinanzrechung mit Planvergleich

| Nr. | | Ergebnis 2020 EUR | Fort-geschriebener Ansatz 2021 EUR | Ergebnis 2021 EUR | Vergleich Ergebnis / Ansatz (Sp. 3-2) EUR | Ergänz. Festlegungen im HH-Vollzug EUR | Ermächti-gungsübertra-gung aus 2020 EUR | verfügbare Mittel abzgl. Ergebnis EUR | Ermächti-gungsübertra-gung ins Folgejahr EUR |
|---|---|---|---|---|---|---|---|---|---|
| | | 1 | 2 | 3 | 4 | 5 | 6 | 7 | 8 |
| 1 | Summe der Einzahlungen aus laufender Verwaltungstätigkeit (ohne außerordentliche zahlungswirksame Erträge aus Vermögensveräußerung) | 36.204,77 | 5.500,00 | 34.420,04 | 28.920,04 | 0,00 | 0,00 | -28.920,04 | 0,00 |
| 2 | Summe der Auszahlungen aus laufender Verwaltungstätigkeit | 20.932,05 | 10.125,00 | 7.583,25 | -2.541,75 | 0,00 | 0,00 | 2.541,75 | 0,00 |
| 3 | Anteiliger Zahlungsmittelüberschuss/-bedarf des Ergebnishaushalts (Saldo aus Nummer 1 und 2) | 15.272,72 | -4.625,00 | 26.836,79 | 31.461,79 | 0,00 | 0,00 | -31.461,79 | 0,00 |
| 4 | Einzahlungen aus Investitionszuwendungen | 0,00 | 0,00 | 0,00 | 0,00 | 0,00 | 0,00 | 0,00 | 0,00 |
| 5 | Einzahlungen aus Investitionsbeiträgen und ähnlichen Entgelten für Investitionstätigkeit | 0,00 | 0,00 | 0,00 | 0,00 | 0,00 | 0,00 | 0,00 | 0,00 |
| 6 | Einzahlungen aus der Veräußerung von Sachvermögen | 0,00 | 0,00 | 0,00 | 0,00 | 0,00 | 0,00 | 0,00 | 0,00 |
| 7 | Einzahlungen aus der Veräußerung von Finanzvermögen | 0,00 | 0,00 | 0,00 | 0,00 | 0,00 | 0,00 | 0,00 | 0,00 |
| 8 | Einzahlungen für sonstige Investitionstätigkeit | 0,00 | 0,00 | 0,00 | 0,00 | 0,00 | 0,00 | 0,00 | 0,00 |
| 9 | Summe der Einzahlungen aus Investitionstätigkeit (Summe aus Nummer 4 bis 8) | 0,00 | 0,00 | 0,00 | 0,00 | 0,00 | 0,00 | 0,00 | 0,00 |
| 10 | Auszahlungen für den Erwerb von Grundstücken und Gebäuden | 0,00 | 0,00 | 0,00 | 0,00 | 0,00 | 0,00 | 0,00 | 0,00 |
| 11 | Auszahlungen für Baumaßnahmen | 0,00 | 0,00 | 0,00 | 0,00 | 0,00 | 0,00 | 0,00 | 0,00 |
| | 78710000 Auszahlungen für Hochbaumaßnahmen | 0,00 | 0,00 | 0,00 | 0,00 | 0,00 | 0,00 | 0,00 | 0,00 |
| 12 | Auszahlungen für den Erwerb von beweglichem Sachvermögen | 0,00 | 0,00 | 0,00 | 0,00 | 0,00 | 0,00 | 0,00 | 0,00 |
| 13 | Auszahlungen für den Erwerb von Finanzvermögen | 0,00 | 0,00 | 0,00 | 0,00 | 0,00 | 0,00 | 0,00 | 0,00 |
| 14 | Auszahlungen für Investitionsförderungsmaßnahmen | 0,00 | 0,00 | 0,00 | 0,00 | 0,00 | 0,00 | 0,00 | 0,00 |
| 15 | Auszahlungen für den Erwerb von immateriellen Vermögensgegenständen | 0,00 | 0,00 | 0,00 | 0,00 | 0,00 | 0,00 | 0,00 | 0,00 |
| 16 | Summe der Auszahlungen aus Investitionstätigkeit (Summe aus Nummer 10 bis 15) | 0,00 | 0,00 | 0,00 | 0,00 | 0,00 | 0,00 | 0,00 | 0,00 |
| 17 | Anteiliger Finanzierungsmittelüberschuss/-bedarf aus Investitionstätigkeit (Saldo aus Nummer 9 und 16) | 0,00 | 0,00 | 0,00 | 0,00 | 0,00 | 0,00 | 0,00 | 0,00 |
| 18 | Anteiliger Finanzierungsmittelüberschuss/-bedarf (Saldo aus Nummern 3 und 17) | 15.272,72 | -4.625,00 | 26.836,79 | 31.461,79 | 0,00 | 0,00 | -31.461,79 | 0,00 |

Gemeinde Hohberg 2021

Teilhaushalt 6 Liegenschaften und Wirtschaft — Rechnungsamtsleitung und SGBL "Kämmerei"

| | | |
|---|---|---|
| Produktbereich | 11 | Innere Verwaltung |
| Produktgruppe | 1124 | Gebäudemanagement, Techn. Immobilienmanagement |
| Unterprodukt | 11240222 | Freiburger Straße 32, Verwaltungsgebäude Rathaus Hofweier |

## Teilergebnisrechnung mit Planvergleich

| Nr. | | Ergebnis 2020 EUR | Fort-geschriebener Ansatz 2021 EUR | Ergebnis 2021 EUR | Vergleich Ergebnis / Ansatz (Sp. 3-2) EUR | Ergänz. Festlegungen im HH-Vollzug EUR | Ermächti-gungsübertra-gung aus 2020 EUR | verfügbare Mittel abzgl. Ergebnis EUR | Ermächti-gungsübertra-gung ins Folgejahr EUR |
|---|---|---|---|---|---|---|---|---|---|
| | | 1 | 2 | 3 | 4 | 5 | 6 | 7 | 8 |
| 1 | Steuern und ähnliche Abgaben | 0,00 | 0,00 | 0,00 | 0,00 | 0,00 | 0,00 | 0,00 | 0,00 |
| 2 | Zuweisungen und Zuwendungen, Umlagen | 79.980,02 | 79.950,00 | 79.980,00 | 30,00 | 0,00 | 0,00 | -30,00 | 0,00 |
| | 31610000 Erträge aus der Auflösung von Sonderposten aus Zuwendungen | 79.980,02 | 79.950,00 | 79.980,00 | 30,00 | 0,00 | 0,00 | -30,00 | 0,00 |
| 3 | Aufgelöste Investitionszuwendungen und -beiträge | 79.980,02 | 79.950,00 | 79.980,00 | 30,00 | 0,00 | 0,00 | -30,00 | 0,00 |
| | 31610000 Erträge aus der Auflösung von Sonderposten aus Zuwendungen | 79.980,02 | 79.950,00 | 79.980,00 | 30,00 | 0,00 | 0,00 | -30,00 | 0,00 |
| 4 | Sonstige Transfererträge | 0,00 | 0,00 | 0,00 | 0,00 | 0,00 | 0,00 | 0,00 | 0,00 |
| 5 | Entgelte für öffentliche Leistungen oder Einrichtungen | 0,00 | 0,00 | 0,00 | 0,00 | 0,00 | 0,00 | 0,00 | 0,00 |
| 6 | Sonstige privatrechtliche Leistungsentgelte | 124.752,20 | 0,00 | 218,60 | 218,60 | 0,00 | 0,00 | -218,60 | 0,00 |
| | 34110100 Mieterträge | 0,00 | 0,00 | 0,00 | 0,00 | 0,00 | 0,00 | 0,00 | 0,00 |
| | 34150000 Nebenkostenanteil aus Mieterträgen | 0,00 | 0,00 | 0,00 | 0,00 | 0,00 | 0,00 | 0,00 | 0,00 |
| | 34610000 Sonstige privatrechtliche Leistungsentgelte | 124.752,20 | 0,00 | 218,60 | 218,60 | 0,00 | 0,00 | -218,60 | 0,00 |
| 7 | Kostenerstattungen und Kostenumlagen | 0,00 | 0,00 | 0,00 | 0,00 | 0,00 | 0,00 | 0,00 | 0,00 |
| 8 | Zinsen und ähnliche Erträge | 0,00 | 0,00 | 0,00 | 0,00 | 0,00 | 0,00 | 0,00 | 0,00 |
| 9 | Aktivierte Eigenleistungen und Bestandsveränderungen | 0,00 | 0,00 | 0,00 | 0,00 | 0,00 | 0,00 | 0,00 | 0,00 |
| 10 | Sonstige ordentliche Erträge | 0,00 | 0,00 | 0,00 | 0,00 | 0,00 | 0,00 | 0,00 | 0,00 |
| | 35810000 Erträge aus Zuschreibungen | 0,00 | 0,00 | 0,00 | 0,00 | 0,00 | 0,00 | 0,00 | 0,00 |
| | 35831100 Erträge aus der Auflösung oder Herabsetzung von Einzelwertberichtigungen auf Forderungen | 0,00 | 0,00 | 0,00 | 0,00 | 0,00 | 0,00 | 0,00 | 0,00 |
| | 35910000 Andere sonstige ordentliche Erträge | 0,00 | 0,00 | 0,00 | 0,00 | 0,00 | 0,00 | 0,00 | 0,00 |
| 11 | Anteilige ordentliche Erträge (Summe aus Nummern 1 bis 10) | 284.712,24 | 159.900,00 | 160.178,60 | 278,60 | 0,00 | 0,00 | -278,60 | 0,00 |
| 12 | Personalaufwendungen | 58.351,53 | 70.760,00 | 55.069,61 | -15.690,39 | 0,00 | 0,00 | 15.690,39 | 0,00 |
| | 40120000 Dienstaufwendungen Arbeitnehmer | 47.354,62 | 49.530,00 | 41.515,58 | -8.014,42 | 0,00 | 0,00 | 8.014,42 | 0,00 |
| | 40220000 Beiträge zu Versorgungskassen Arbeitnehmer | 4.264,82 | 8.850,00 | 3.775,69 | -5.074,31 | 0,00 | 0,00 | 5.074,31 | 0,00 |
| | 40320000 Beiträge zur gesetzlichen Sozialversicherung Arbeitnehmer | 6.732,09 | 12.380,00 | 8.759,64 | -3.620,36 | 0,00 | 0,00 | 3.620,36 | 0,00 |
| | 40710000 Zuführung zu, bzw. Inanspruchnahme von, Rückstellungen für Altersteilzeit und andere Maßnahmen | 0,00 | 0,00 | 1.018,70 | 1.018,70 | 0,00 | 0,00 | -1.018,70 | 0,00 |
| 13 | Versorgungsaufwendungen | 0,00 | 0,00 | 0,00 | 0,00 | 0,00 | 0,00 | 0,00 | 0,00 |
| 14 | Aufwendungen für Sach- und Dienstleistungen | 88.987,33 | 65.390,00 | 75.480,41 | 10.090,41 | 0,00 | 0,00 | -10.090,41 | 0,00 |
| | 42110000 Unterhaltung der Grundstücke und baulichen Anlagen | 46.811,05 | 18.500,00 | 28.469,01 | 9.969,01 | 0,00 | 0,00 | -9.969,01 | 0,00 |
| | 42210000 Unterhaltung des beweglichen Vermögens | 406,46 | 0,00 | 561,35 | 561,35 | 0,00 | 0,00 | -561,35 | 0,00 |
| | 42220000 Erwerb von geringwertigen Vermögensgegen-ständen | 2.251,47 | 3.000,00 | 4.069,73 | 1.069,73 | 0,00 | 0,00 | -1.069,73 | 0,00 |
| | 42410100 Aufwendungen für Energie | 14.117,13 | 16.000,00 | 15.962,03 | -37,97 | 0,00 | 0,00 | 37,97 | 0,00 |
| | 42410200 Aufwand für Abfallbeseitigung | 1.520,96 | 1.500,00 | 1.984,10 | 484,10 | 0,00 | 0,00 | -484,10 | 0,00 |
| | 42410300 Aufwand für Abwasserbeseitigung und Wasser-versorgung | 1.288,57 | 1.390,00 | 1.451,05 | 61,05 | 0,00 | 0,00 | -61,05 | 0,00 |
| | 42410400 Aufwand für Gebäudereinigung | 15.063,77 | 17.000,00 | 15.072,72 | -1.927,28 | 0,00 | 0,00 | 1.927,28 | 0,00 |
| | 42410500 Aufwand für gebäudebezogene Versicherungen | 4.000,51 | 3.900,00 | 4.399,48 | 499,48 | 0,00 | 0,00 | -499,48 | 0,00 |
| | 42410700 Sonstige Bewirtschaftung der Grundstücke und baulichen Anlagen | 2.529,31 | 3.000,00 | 3.145,26 | 145,26 | 0,00 | 0,00 | -145,26 | 0,00 |
| | 42410800 Aufwand für Schornsteinfeger | 80,54 | 100,00 | 0,00 | -100,00 | 0,00 | 0,00 | 100,00 | 0,00 |
| | 42410900 Aufwand für Reinigungsmittel | 151,84 | 500,00 | 252,79 | -247,21 | 0,00 | 0,00 | 247,21 | 0,00 |
| | 42610000 Besondere Aufwendungen für Beschäftigte | 765,72 | 500,00 | 112,89 | -387,11 | 0,00 | 0,00 | 387,11 | 0,00 |
| 15 | Abschreibungen | 121.862,79 | 122.000,00 | 122.477,21 | 477,21 | 0,00 | 0,00 | -477,21 | 0,00 |
| | 47110000 Abschreibungen auf immaterielle Vermögensge-genstände und Sachvermögen | 121.862,79 | 122.000,00 | 122.477,21 | 477,21 | 0,00 | 0,00 | -477,21 | 0,00 |
| | 47220000 Abschreibungen auf Forderungen | 0,00 | 0,00 | 0,00 | 0,00 | 0,00 | 0,00 | 0,00 | 0,00 |
| 16 | Zinsen und ähnliche Aufwendungen | 0,00 | 0,00 | 0,00 | 0,00 | 0,00 | 0,00 | 0,00 | 0,00 |
| 17 | Transferaufwendungen | 0,00 | 0,00 | 0,00 | 0,00 | 0,00 | 0,00 | 0,00 | 0,00 |
| 18 | Sonstige ordentliche Aufwendungen | 766,58 | 1.105,00 | 4.528,35 | 3.423,35 | 0,00 | 0,00 | -3.423,35 | 0,00 |

Gemeinde Hohberg 2021

Teilhaushalt 6 Liegenschaften und Wirtschaft Rechnungsamtsleitung und SGBL "Kämmerei"

| | | |
|---|---|---|
| Produktbereich | 11 | Innere Verwaltung |
| Produktgruppe | 1124 | Gebäudemanagement, Techn. Immobilienmanagement |
| Unterprodukt | 11240222 | Freiburger Straße 32, Verwaltungsgebäude Rathaus Hofweier |

| Nr. | | Ergebnis 2020 EUR | Fort-geschriebener Ansatz 2021 EUR | Ergebnis 2021 EUR | Vergleich Ergebnis / Ansatz (Sp. 3-2) EUR | Ergänz. Festlegungen im HH-Vollzug EUR | Ermächti-gungsübertra-gung aus 2020 EUR | verfügbare Mittel abzgl. Ergebnis EUR | Ermächti-gungsübertra-gung ins Folgejahr EUR |
|---|---|---|---|---|---|---|---|---|---|
| | | 1 | 2 | 3 | 4 | 5 | 6 | 7 | 8 |
| | 44310000 Geschäftsaufwendungen | 766,58 | 1.000,00 | 4.424,65 | 3.424,65 | 0,00 | 0,00 | -3.424,65 | 0,00 |
| | 44410000 Steuern, Versicherungen, Schadensfälle, Sonderabgaben | 0,00 | 105,00 | 103,70 | -1,30 | 0,00 | 0,00 | 1,30 | 0,00 |
| | 44921000 Nachpassivierung, Aufwendungen aus Inventur-differenzen aus Vorräten (Mengen- u. Preisdifferenz) | 0,00 | 0,00 | 0,00 | 0,00 | 0,00 | 0,00 | 0,00 | 0,00 |
| 19 | Anteilige ordentliche Aufwendungen (Summe aus Nummern 12 bis 18) | 269.968,23 | 259.255,00 | 257.555,58 | -1.699,42 | 0,00 | 0,00 | 1.699,42 | 0,00 |
| 20 | Anteiliges veranschlagtes ordentliches Ergebnis (Saldo aus Nummern 11 und 19) | 14.744,01 | -99.355,00 | -97.376,98 | 1.978,02 | 0,00 | 0,00 | -1.978,02 | 0,00 |
| 21 | Erträge aus internen Leistungen | 74.441,01 | 0,00 | 186.182,98 | 186.182,98 | 0,00 | 0,00 | -186.182,98 | 0,00 |
| | 38110000 Erträge aus internen Leistungsbeziehungen | 74.441,01 | 0,00 | 186.182,98 | 186.182,98 | 0,00 | 0,00 | -186.182,98 | 0,00 |
| 22 | Aufwendungen aus internen Leistungen | 9.205,00 | 0,00 | 8.826,00 | 8.826,00 | 0,00 | 0,00 | -8.826,00 | 0,00 |
| | 48110000 Aufwendungen aus internen Leistungsbeziehun-gen | 9.205,00 | 0,00 | 8.826,00 | 8.826,00 | 0,00 | 0,00 | -8.826,00 | 0,00 |
| 23 | kalkulatorische Kosten | 0,00 | 0,00 | 0,00 | 0,00 | 0,00 | 0,00 | 0,00 | 0,00 |
| 24 | Kalkulatorisches Ergebnis (Saldo aus Nummern 21 bis 23) | 65.236,01 | 0,00 | 177.356,98 | 177.356,98 | 0,00 | 0,00 | -177.356,98 | 0,00 |
| 25 | Nettoressourcenbedarf/-überschuss (Summe aus Nummern 20 und 24) | 79.980,02 | -99.355,00 | 79.980,00 | 179.335,00 | 0,00 | 0,00 | -179.335,00 | 0,00 |

Gemeinde Hohberg 2021

Teilhaushalt 6 Liegenschaften und Wirtschaft Rechnungsamtsleitung und SGBL "Kämmerei"

| | | |
|---|---|---|
| Produktbereich | 11 | Innere Verwaltung |
| Produktgruppe | 1124 | Gebäudemanagement, Techn. Immobilienmanagement |
| Unterprodukt | 11240222 | Freiburger Straße 32, Verwaltungsgebäude Rathaus Hofweier |

## Teilfinanzrechung mit Planvergleich

| Nr. | | Ergebnis 2020 EUR | Fort-geschriebener Ansatz 2021 EUR | Ergebnis 2021 EUR | Vergleich Ergebnis / Ansatz (Sp. 3-2) EUR | Ergänz. Festlegungen im HH-Vollzug EUR | Ermächti-gungsübertra-gung aus 2020 EUR | verfügbare Mittel abzgl. Ergebnis EUR | Ermächti-gungsübertra-gung ins Folgejahr EUR |
|---|---|---|---|---|---|---|---|---|---|
| | | 1 | 2 | 3 | 4 | 5 | 6 | 7 | 8 |
| 1 | Summe der Einzahlungen aus laufender Verwaltungstätigkeit (ohne außerordentliche zahlungswirksame Erträge aus Vermögensveräußerung) | 74.614,63 | 0,00 | 310.980,16 | 310.980,16 | 0,00 | 0,00 | -310.980,16 | 0,00 |
| 2 | Summe der Auszahlungen aus laufender Verwaltungstätigkeit | 148.736,02 | 137.255,00 | 142.977,48 | 5.722,48 | 0,00 | 0,00 | -5.722,48 | 0,00 |
| 3 | Anteiliger Zahlungsmittelüberschuss/-bedarf des Ergebnishaushalts (Saldo aus Nummer 1 und 2) | -74.121,39 | -137.255,00 | 168.002,68 | 305.257,68 | 0,00 | 0,00 | -305.257,68 | 0,00 |
| 4 | Einzahlungen aus Investitionszuwendungen | 0,00 | 0,00 | 0,00 | 0,00 | 0,00 | 0,00 | 0,00 | 0,00 |
| | 68100000 Investitionszuweisungen vom Bund | 0,00 | 0,00 | 0,00 | 0,00 | 0,00 | 0,00 | 0,00 | 0,00 |
| | 68110000 Investitionszuweisungen vom Land | 0,00 | 0,00 | 0,00 | 0,00 | 0,00 | 0,00 | 0,00 | 0,00 |
| | 68170000 Investitionszuweisungen von privaten Unternehmen | 0,00 | 0,00 | 0,00 | 0,00 | 0,00 | 0,00 | 0,00 | 0,00 |
| 5 | Einzahlungen aus Investitionsbeiträgen und ähnlichen Entgelten für Investitionstätigkeit | 0,00 | 0,00 | 0,00 | 0,00 | 0,00 | 0,00 | 0,00 | 0,00 |
| 6 | Einzahlungen aus der Veräußerung von Sachvermögen | 0,00 | 0,00 | 0,00 | 0,00 | 0,00 | 0,00 | 0,00 | 0,00 |
| 7 | Einzahlungen aus der Veräußerung von Finanzvermögen | 0,00 | 0,00 | 0,00 | 0,00 | 0,00 | 0,00 | 0,00 | 0,00 |
| 8 | Einzahlungen für sonstige Investitionstätigkeit | 0,00 | 0,00 | 0,00 | 0,00 | 0,00 | 0,00 | 0,00 | 0,00 |
| 9 | Summe der Einzahlungen aus Investitionstätigkeit (Summe aus Nummer 4 bis 8) | 0,00 | 0,00 | 0,00 | 0,00 | 0,00 | 0,00 | 0,00 | 0,00 |
| 10 | Auszahlungen für den Erwerb von Grundstücken und Gebäuden | 0,00 | 0,00 | 0,00 | 0,00 | 0,00 | 0,00 | 0,00 | 0,00 |
| | 78210000 Auszahlungen für den Erwerb von Grundstücken und Gebäuden | 0,00 | 0,00 | 0,00 | 0,00 | 0,00 | 0,00 | 0,00 | 0,00 |
| 11 | Auszahlungen für Baumaßnahmen | 0,00 | 45.000,00 | 0,00 | -45.000,00 | 0,00 | 0,00 | 45.000,00 | 0,00 |
| | 78710000 Auszahlungen für Hochbaumaßnahmen | 0,00 | 45.000,00 | 0,00 | -45.000,00 | 0,00 | 0,00 | 45.000,00 | 0,00 |
| 12 | Auszahlungen für den Erwerb von beweglichem Sachvermögen | 2.045,11 | 0,00 | 5.386,21 | 5.386,21 | 0,00 | 0,00 | -5.386,21 | 0,00 |
| | 78312000 Auszahlungen für den Erwerb von beweglichen Vermögensgegenständen oberhalb der Wertgrenze nach § 38 Abs. 4 GemHVO | 2.045,11 | 0,00 | 5.386,21 | 5.386,21 | 0,00 | 0,00 | -5.386,21 | 0,00 |
| 13 | Auszahlungen für den Erwerb von Finanzvermögen | 0,00 | 0,00 | 0,00 | 0,00 | 0,00 | 0,00 | 0,00 | 0,00 |
| 14 | Auszahlungen für Investitionsförderungsmaßnahmen | 0,00 | 0,00 | 0,00 | 0,00 | 0,00 | 0,00 | 0,00 | 0,00 |
| | 78100000 Zuweisungen und Zuschüsse für Investitionen an Bund | 0,00 | 0,00 | 0,00 | 0,00 | 0,00 | 0,00 | 0,00 | 0,00 |
| | 78110000 Zuweisungen und Zuschüsse für Investitionen an Land | 0,00 | 0,00 | 0,00 | 0,00 | 0,00 | 0,00 | 0,00 | 0,00 |
| | 78170000 Zuweisungen und Zuschüsse für Investitionen an private Unternehmen | 0,00 | 0,00 | 0,00 | 0,00 | 0,00 | 0,00 | 0,00 | 0,00 |
| 15 | Auszahlungen für den Erwerb von immateriellen Vermögensgegenständen | 0,00 | 0,00 | 0,00 | 0,00 | 0,00 | 0,00 | 0,00 | 0,00 |
| 16 | Summe der Auszahlungen aus Investitionstätigkeit (Summe aus Nummer 10 bis 15) | 2.045,11 | 45.000,00 | 5.386,21 | -39.613,79 | 0,00 | 0,00 | 39.613,79 | 0,00 |
| 17 | Anteiliger Finanzierungsmittelüberschuss/-bedarf aus Investitionstätigkeit (Saldo aus Nummer 9 und 16) | -2.045,11 | -45.000,00 | -5.386,21 | 39.613,79 | 0,00 | 0,00 | -39.613,79 | 0,00 |
| 18 | Anteiliger Finanzierungsmittelüberschuss/-bedarf (Saldo aus Nummern 3 und 17) | -76.166,50 | -182.255,00 | 162.616,47 | 344.871,47 | 0,00 | 0,00 | -344.871,47 | 0,00 |

Gemeinde Hohberg 2021

Teilhaushalt 6 Liegenschaften und Wirtschaft Rechnungsamtsleitung und SGBL "Kämmerei"

| | | |
|---|---|---|
| Produktbereich | 11 | Innere Verwaltung |
| Produktgruppe | 1124 | Gebäudemanagement, Techn. Immobilienmanagement |
| Unterprodukt | 11240222 | Freiburger Straße 32, Verwaltungsgebäude Rathaus Hofweier |

Finanzrechnung der Investitionsmaßnahmen

| Nr. | | Ergebnis 2020 EUR | Fort-geschriebener Ansatz 2021 EUR | Ergebnis 2021 EUR | Vergleich Ergebnis / Ansatz (Sp. 3-2) EUR | Ergänz. Festlegungen im HH-Vollzug EUR | Ermächti-gungsübertra-gung aus 2020 EUR | verfügbare Mittel abzgl. Ergebnis EUR | Ermächti-gungsübertra-gung ins Folgejahr EUR |
|---|---|---|---|---|---|---|---|---|---|
| | | 1 | 2 | 3 | 4 | 5 | 6 | 7 | 8 |
| Investitionen oberhalb der festgesetzten Wertgrenze | | | | | | | | | |
| 11240222202001 | Außenliegender Sonnen- und Blend-schutz 1. OG Nord- und Ostfassade Altbau | | | | | | | | |
| 11240222.78710000 | | 0,00 | 0,00 | 0,00 | 0,00 | 0,00 | 0,00 | 0,00 | 0,00 |
| 11240222202101 | Sonnen-/Blenschutz Rathaus Hofweier | | | | | | | | |
| 11240222.78710000 | | 0,00 | 45.000,00 | 0,00 | -45.000,00 | 0,00 | 0,00 | 45.000,00 | 0,00 |
| 11240222202102 | Beschaffung Prowise Display Verwal-tung | | | | | | | | |
| 11240222.78312000 | | 0,00 | 0,00 | 5.386,21 | 5.386,21 | 0,00 | 0,00 | -5.386,21 | 0,00 |

Gemeinde Hohberg 2021

Teilhaushalt 6 Liegenschaften und Wirtschaft Rechnungsamtsleitung und SGBL "Kämmerei"

| | | |
|---|---|---|
| Produktbereich | 11 | Innere Verwaltung |
| Produktgruppe | 1124 | Gebäudemanagement, Techn. Immobilienmanagement |
| Unterprodukt | 11240223 | Freiburger Straße 32, Vereinsräume im Rathaus Hofweier |

## Teilergebnisrechnung mit Planvergleich

| Nr. | | Ergebnis 2020 EUR | Fort-geschriebener Ansatz 2021 EUR | Ergebnis 2021 EUR | Vergleich Ergebnis / Ansatz (Sp. 3-2) EUR | Ergänz. Festlegungen im HH-Vollzug EUR | Ermächti-gungsübertra-gung aus 2020 EUR | verfügbare Mittel abzgl. Ergebnis EUR | Ermächti-gungsübertra-gung ins Folgejahr EUR |
|---|---|---|---|---|---|---|---|---|---|
| | | 1 | 2 | 3 | 4 | 5 | 6 | 7 | 8 |
| 1 | Steuern und ähnliche Abgaben | 0,00 | 0,00 | 0,00 | 0,00 | 0,00 | 0,00 | 0,00 | 0,00 |
| 2 | Zuweisungen und Zuwendungen, Umlagen | 0,00 | 0,00 | 0,00 | 0,00 | 0,00 | 0,00 | 0,00 | 0,00 |
| 3 | Aufgelöste Investitionszuwendungen und -beiträge | 0,00 | 0,00 | 0,00 | 0,00 | 0,00 | 0,00 | 0,00 | 0,00 |
| 4 | Sonstige Transfererträge | 0,00 | 0,00 | 0,00 | 0,00 | 0,00 | 0,00 | 0,00 | 0,00 |
| 5 | Entgelte für öffentliche Leistungen oder Einrichtungen | 0,00 | 0,00 | 0,00 | 0,00 | 0,00 | 0,00 | 0,00 | 0,00 |
| 6 | Sonstige privatrechtliche Leistungsentgelte | 14.398,39 | 650,00 | 13.560,20 | 12.910,20 | 0,00 | 0,00 | -12.910,20 | 0,00 |
| | 34110000 Mieten und Pachten | 0,00 | 0,00 | 0,00 | 0,00 | 0,00 | 0,00 | 0,00 | 0,00 |
| | 34110100 Mieterträge | 13.182,00 | 0,00 | 13.182,00 | 13.182,00 | 0,00 | 0,00 | -13.182,00 | 0,00 |
| | 34110150 Nebenkosten aus Mieterträgen | 1.216,39 | 650,00 | 378,20 | -271,80 | 0,00 | 0,00 | 271,80 | 0,00 |
| | 34150000 Nebenkostenanteil aus Mieterträgen | 0,00 | 0,00 | 0,00 | 0,00 | 0,00 | 0,00 | 0,00 | 0,00 |
| 7 | Kostenerstattungen und Kostenumlagen | 0,00 | 0,00 | 0,00 | 0,00 | 0,00 | 0,00 | 0,00 | 0,00 |
| 8 | Zinsen und ähnliche Erträge | 0,00 | 0,00 | 0,00 | 0,00 | 0,00 | 0,00 | 0,00 | 0,00 |
| 9 | Aktivierte Eigenleistungen und Bestandsveränderungen | 0,00 | 0,00 | 0,00 | 0,00 | 0,00 | 0,00 | 0,00 | 0,00 |
| 10 | Sonstige ordentliche Erträge | 0,00 | 0,00 | 0,00 | 0,00 | 0,00 | 0,00 | 0,00 | 0,00 |
| | 35831100 Erträge aus der Auflösung oder Herabsetzung von Einzelwertberichtigungen auf Forderungen | 0,00 | 0,00 | 0,00 | 0,00 | 0,00 | 0,00 | 0,00 | 0,00 |
| | 35910000 Andere sonstige ordentliche Erträge | 0,00 | 0,00 | 0,00 | 0,00 | 0,00 | 0,00 | 0,00 | 0,00 |
| 11 | Anteilige ordentliche Erträge (Summe aus Nummern 1 bis 10) | 14.398,39 | 650,00 | 13.560,20 | 12.910,20 | 0,00 | 0,00 | -12.910,20 | 0,00 |
| 12 | Personalaufwendungen | 5,94 | 0,00 | 0,00 | 0,00 | 0,00 | 0,00 | 0,00 | 0,00 |
| | 40710000 Zuführung zu, bzw. Inanspruchnahme von, Rückstellungen für Altersteilzeit und andere Maßnahmen | 5,94 | 0,00 | 0,00 | 0,00 | 0,00 | 0,00 | 0,00 | 0,00 |
| 13 | Versorgungsaufwendungen | 0,00 | 0,00 | 0,00 | 0,00 | 0,00 | 0,00 | 0,00 | 0,00 |
| 14 | Aufwendungen für Sach- und Dienstleistungen | 539,46 | 900,00 | 252,06 | -647,94 | 0,00 | 0,00 | 647,94 | 0,00 |
| | 42410100 Aufwendungen für Energie | 419,56 | 800,00 | 229,98 | -570,02 | 0,00 | 0,00 | 570,02 | 0,00 |
| | 42410500 Aufwand für gebäudebezogene Versicherungen | 0,00 | 0,00 | 0,00 | 0,00 | 0,00 | 0,00 | 0,00 | 0,00 |
| | 42410700 Sonstige Bewirtschaftung der Grundstücke und baulichen Anlagen | 119,90 | 100,00 | 22,08 | -77,92 | 0,00 | 0,00 | 77,92 | 0,00 |
| 15 | Abschreibungen | 0,00 | 0,00 | 0,00 | 0,00 | 0,00 | 0,00 | 0,00 | 0,00 |
| | 47220000 Abschreibungen auf Forderungen | 0,00 | 0,00 | 0,00 | 0,00 | 0,00 | 0,00 | 0,00 | 0,00 |
| 16 | Zinsen und ähnliche Aufwendungen | 0,00 | 0,00 | 0,00 | 0,00 | 0,00 | 0,00 | 0,00 | 0,00 |
| 17 | Transferaufwendungen | 0,00 | 0,00 | 0,00 | 0,00 | 0,00 | 0,00 | 0,00 | 0,00 |
| 18 | Sonstige ordentliche Aufwendungen | 0,00 | 0,00 | 0,00 | 0,00 | 0,00 | 0,00 | 0,00 | 0,00 |
| 19 | Anteilige ordentliche Aufwendungen (Summe aus Nummern 12 bis 18) | 545,40 | 900,00 | 252,06 | -647,94 | 0,00 | 0,00 | 647,94 | 0,00 |
| 20 | Anteiliges veranschlagtes ordentliches Ergebnis (Saldo aus Nummern 11 und 19) | 13.852,99 | -250,00 | 13.308,14 | 13.558,14 | 0,00 | 0,00 | -13.558,14 | 0,00 |
| 21 | Erträge aus internen Leistungen | 0,00 | 0,00 | 0,00 | 0,00 | 0,00 | 0,00 | 0,00 | 0,00 |
| | 38110000 Erträge aus internen Leistungsbeziehungen | 0,00 | 0,00 | 0,00 | 0,00 | 0,00 | 0,00 | 0,00 | 0,00 |
| 22 | Aufwendungen aus internen Leistungen | 100,47 | 0,00 | 1.287,82 | 1.287,82 | 0,00 | 0,00 | -1.287,82 | 0,00 |
| | 48110000 Aufwendungen aus internen Leistungsbeziehungen | 100,47 | 0,00 | 1.287,82 | 1.287,82 | 0,00 | 0,00 | -1.287,82 | 0,00 |
| 23 | kalkulatorische Kosten | 0,00 | 0,00 | 0,00 | 0,00 | 0,00 | 0,00 | 0,00 | 0,00 |
| 24 | Kalkulatorisches Ergebnis (Saldo aus Nummern 21 bis 23) | -100,47 | 0,00 | -1.287,82 | -1.287,82 | 0,00 | 0,00 | 1.287,82 | 0,00 |
| 25 | Nettoressourcenbedarf/-überschuss (Summe aus Nummern 20 und 24) | 13.752,52 | -250,00 | 12.020,32 | 12.270,32 | 0,00 | 0,00 | -12.270,32 | 0,00 |

Gemeinde Hohberg 2021

Teilhaushalt 6 Liegenschaften und Wirtschaft Rechnungsamtsleitung und SGBL "Kämmerei"

| | | |
|---|---|---|
| Produktbereich | 11 | Innere Verwaltung |
| Produktgruppe | 1124 | Gebäudemanagement, Techn. Immobilienmanagement |
| Unterprodukt | 11240223 | Freiburger Straße 32, Vereinsräume im Rathaus Hofweier |

## Teilfinanzrechung mit Planvergleich

| Nr. | | Ergebnis 2020 EUR | Fort-geschriebener Ansatz 2021 EUR | Ergebnis 2021 EUR | Vergleich Ergebnis / Ansatz (Sp. 3-2) EUR | Ergänz. Festlegungen im HH-Vollzug EUR | Ermächti-gungsübertra-gung aus 2020 EUR | verfügbare Mittel abzgl. Ergebnis EUR | Ermächti-gungsübertra-gung ins Folgejahr EUR |
|---|---|---|---|---|---|---|---|---|---|
| | | 1 | 2 | 3 | 4 | 5 | 6 | 7 | 8 |
| 1 | Summe der Einzahlungen aus laufender Verwaltungstätigkeit (ohne außerordentliche zahlungswirksame Erträge aus Vermögensveräußerung) | 13.952,65 | 650,00 | 13.627,74 | 12.977,74 | 0,00 | 0,00 | -12.977,74 | 0,00 |
| 2 | Summe der Auszahlungen aus laufender Verwaltungstätigkeit | 982,72 | 900,00 | 1.300,65 | 400,65 | 0,00 | 0,00 | -400,65 | 0,00 |
| 3 | Anteiliger Zahlungsmittelüberschuss/-bedarf des Ergebnishaushalts (Saldo aus Nummer 1 und 2) | 12.969,93 | -250,00 | 12.327,09 | 12.577,09 | 0,00 | 0,00 | -12.577,09 | 0,00 |
| 4 | Einzahlungen aus Investitionszuwendungen | 0,00 | 0,00 | 0,00 | 0,00 | 0,00 | 0,00 | 0,00 | 0,00 |
| 5 | Einzahlungen aus Investitionsbeiträgen und ähnlichen Entgelten für Investitionstätigkeit | 0,00 | 0,00 | 0,00 | 0,00 | 0,00 | 0,00 | 0,00 | 0,00 |
| 6 | Einzahlungen aus der Veräußerung von Sachvermögen | 0,00 | 0,00 | 0,00 | 0,00 | 0,00 | 0,00 | 0,00 | 0,00 |
| 7 | Einzahlungen aus der Veräußerung von Finanzvermögen | 0,00 | 0,00 | 0,00 | 0,00 | 0,00 | 0,00 | 0,00 | 0,00 |
| 8 | Einzahlungen für sonstige Investitionstätigkeit | 0,00 | 0,00 | 0,00 | 0,00 | 0,00 | 0,00 | 0,00 | 0,00 |
| 9 | Summe der Einzahlungen aus Investitionstätigkeit (Summe aus Nummer 4 bis 8) | 0,00 | 0,00 | 0,00 | 0,00 | 0,00 | 0,00 | 0,00 | 0,00 |
| 10 | Auszahlungen für den Erwerb von Grundstücken und Gebäuden | 0,00 | 0,00 | 0,00 | 0,00 | 0,00 | 0,00 | 0,00 | 0,00 |
| 11 | Auszahlungen für Baumaßnahmen | 0,00 | 0,00 | 0,00 | 0,00 | 0,00 | 0,00 | 0,00 | 0,00 |
| 12 | Auszahlungen für den Erwerb von beweglichem Sachvermögen | 0,00 | 0,00 | 0,00 | 0,00 | 0,00 | 0,00 | 0,00 | 0,00 |
| 13 | Auszahlungen für den Erwerb von Finanzvermögen | 0,00 | 0,00 | 0,00 | 0,00 | 0,00 | 0,00 | 0,00 | 0,00 |
| 14 | Auszahlungen für Investitionsförderungsmaßnahmen | 0,00 | 0,00 | 0,00 | 0,00 | 0,00 | 0,00 | 0,00 | 0,00 |
| 15 | Auszahlungen für den Erwerb von immateriellen Vermögensgegenständen | 0,00 | 0,00 | 0,00 | 0,00 | 0,00 | 0,00 | 0,00 | 0,00 |
| 16 | Summe der Auszahlungen aus Investitionstätigkeit (Summe aus Nummer 10 bis 15) | 0,00 | 0,00 | 0,00 | 0,00 | 0,00 | 0,00 | 0,00 | 0,00 |
| 17 | Anteiliger Finanzierungsmittelüberschuss/-bedarf aus Investitionstätigkeit (Saldo aus Nummer 9 und 16) | 0,00 | 0,00 | 0,00 | 0,00 | 0,00 | 0,00 | 0,00 | 0,00 |
| 18 | Anteiliger Finanzierungsmittelüberschuss/-bedarf (Saldo aus Nummern 3 und 17) | 12.969,93 | -250,00 | 12.327,09 | 12.577,09 | 0,00 | 0,00 | -12.577,09 | 0,00 |

Gemeinde Hohberg 2021

Teilhaushalt 6 Liegenschaften und Wirtschaft Rechnungsamtsleitung und SGBL "Kämmerei"

| | | |
|---|---|---|
| Produktbereich | 11 | Innere Verwaltung |
| Produktgruppe | 1124 | Gebäudemanagement, Techn. Immobilienmanagement |
| Unterprodukt | 11240224 | Freiburger Straße 32, Polizeiposten Hohberg |

## Teilergebnisrechnung mit Planvergleich

| Nr. | | Ergebnis 2020 EUR | Fort-geschriebener Ansatz 2021 EUR | Ergebnis 2021 EUR | Vergleich Ergebnis / Ansatz (Sp. 3-2) EUR | Ergänz. Festlegungen im HH-Vollzug EUR | Ermächti-gungsübertra-gung aus 2020 EUR | verfügbare Mittel abzgl. Ergebnis EUR | Ermächti-gungsübertra-gung ins Folgejahr EUR |
|---|---|---|---|---|---|---|---|---|---|
| | | 1 | 2 | 3 | 4 | 5 | 6 | 7 | 8 |
| 1 | Steuern und ähnliche Abgaben | 0,00 | 0,00 | 0,00 | 0,00 | 0,00 | 0,00 | 0,00 | 0,00 |
| 2 | Zuweisungen und Zuwendungen, Umlagen | 0,00 | 0,00 | 0,00 | 0,00 | 0,00 | 0,00 | 0,00 | 0,00 |
| 3 | Aufgelöste Investitionszuwendungen und -beiträge | 0,00 | 0,00 | 0,00 | 0,00 | 0,00 | 0,00 | 0,00 | 0,00 |
| 4 | Sonstige Transfererträge | 0,00 | 0,00 | 0,00 | 0,00 | 0,00 | 0,00 | 0,00 | 0,00 |
| 5 | Entgelte für öffentliche Leistungen oder Einrichtungen | 0,00 | 0,00 | 0,00 | 0,00 | 0,00 | 0,00 | 0,00 | 0,00 |
| 6 | Sonstige privatrechtliche Leistungsentgelte | 14.831,17 | 15.200,00 | 14.946,94 | -253,06 | 0,00 | 0,00 | 253,06 | 0,00 |
| | 34110000 Mieten und Pachten | 0,00 | 0,00 | 0,00 | 0,00 | 0,00 | 0,00 | 0,00 | 0,00 |
| | 34110100 Mieterträge | 14.344,20 | 14.000,00 | 14.344,20 | 344,20 | 0,00 | 0,00 | -344,20 | 0,00 |
| | 34110150 Nebenkosten aus Mieterträgen | 386,97 | 1.200,00 | 602,74 | -597,26 | 0,00 | 0,00 | 597,26 | 0,00 |
| | 34150000 Nebenkostenanteil aus Mieterträgen | 100,00 | 0,00 | 0,00 | 0,00 | 0,00 | 0,00 | 0,00 | 0,00 |
| 7 | Kostenerstattungen und Kostenumlagen | 0,00 | 0,00 | 0,00 | 0,00 | 0,00 | 0,00 | 0,00 | 0,00 |
| 8 | Zinsen und ähnliche Erträge | 0,00 | 0,00 | 0,00 | 0,00 | 0,00 | 0,00 | 0,00 | 0,00 |
| 9 | Aktivierte Eigenleistungen und Bestandsveränderungen | 0,00 | 0,00 | 0,00 | 0,00 | 0,00 | 0,00 | 0,00 | 0,00 |
| 10 | Sonstige ordentliche Erträge | 0,00 | 0,00 | 0,00 | 0,00 | 0,00 | 0,00 | 0,00 | 0,00 |
| | 35831100 Erträge aus der Auflösung oder Herabsetzung von Einzelwertberichtigungen auf Forderungen | 0,00 | 0,00 | 0,00 | 0,00 | 0,00 | 0,00 | 0,00 | 0,00 |
| | 35910000 Andere sonstige ordentliche Erträge | 0,00 | 0,00 | 0,00 | 0,00 | 0,00 | 0,00 | 0,00 | 0,00 |
| 11 | Anteilige ordentliche Erträge (Summe aus Nummern 1 bis 10) | 14.831,17 | 15.200,00 | 14.946,94 | -253,06 | 0,00 | 0,00 | 253,06 | 0,00 |
| 12 | Personalaufwendungen | 7,04 | 0,00 | 0,00 | 0,00 | 0,00 | 0,00 | 0,00 | 0,00 |
| | 40710000 Zuführung zu, bzw. Inanspruchnahme von, Rückstellungen für Altersteilzeit und andere Maßnahmen | 7,04 | 0,00 | 0,00 | 0,00 | 0,00 | 0,00 | 0,00 | 0,00 |
| 13 | Versorgungsaufwendungen | 0,00 | 0,00 | 0,00 | 0,00 | 0,00 | 0,00 | 0,00 | 0,00 |
| 14 | Aufwendungen für Sach- und Dienstleistungen | 2.057,34 | 1.630,00 | 790,35 | -839,65 | 0,00 | 0,00 | 839,65 | 0,00 |
| | 42110000 Unterhaltung der Grundstücke und baulichen Anlagen | 1.678,13 | 500,00 | 272,48 | -227,52 | 0,00 | 0,00 | 227,52 | 0,00 |
| | 42400000 Bewirtschaftung der Grundstücke und baulichen Anlagen | 0,00 | 0,00 | 0,00 | 0,00 | 0,00 | 0,00 | 0,00 | 0,00 |
| | 42410100 Aufwendungen für Energie | -48,94 | 700,00 | 517,87 | -182,13 | 0,00 | 0,00 | 182,13 | 0,00 |
| | 42410500 Aufwand für gebäudebezogene Versicherungen | 428,15 | 430,00 | 0,00 | -430,00 | 0,00 | 0,00 | 430,00 | 0,00 |
| 15 | Abschreibungen | 0,00 | 0,00 | 0,00 | 0,00 | 0,00 | 0,00 | 0,00 | 0,00 |
| | 47110000 Abschreibungen auf immaterielle Vermögensgegenstände und Sachvermögen | 0,00 | 0,00 | 0,00 | 0,00 | 0,00 | 0,00 | 0,00 | 0,00 |
| | 47220000 Abschreibungen auf Forderungen | 0,00 | 0,00 | 0,00 | 0,00 | 0,00 | 0,00 | 0,00 | 0,00 |
| 16 | Zinsen und ähnliche Aufwendungen | 0,00 | 0,00 | 0,00 | 0,00 | 0,00 | 0,00 | 0,00 | 0,00 |
| 17 | Transferaufwendungen | 0,00 | 0,00 | 0,00 | 0,00 | 0,00 | 0,00 | 0,00 | 0,00 |
| 18 | Sonstige ordentliche Aufwendungen | 0,00 | 0,00 | 0,00 | 0,00 | 0,00 | 0,00 | 0,00 | 0,00 |
| 19 | Anteilige ordentliche Aufwendungen (Summe aus Nummern 12 bis 18) | 2.064,38 | 1.630,00 | 790,35 | -839,65 | 0,00 | 0,00 | 839,65 | 0,00 |
| 20 | Anteiliges veranschlagtes ordentliches Ergebnis (Saldo aus Nummern 11 und 19) | 12.766,79 | 13.570,00 | 14.156,59 | 586,59 | 0,00 | 0,00 | -586,59 | 0,00 |
| 21 | Erträge aus internen Leistungen | 0,00 | 0,00 | 0,00 | 0,00 | 0,00 | 0,00 | 0,00 | 0,00 |
| | 38110000 Erträge aus internen Leistungsbeziehungen | 0,00 | 0,00 | 0,00 | 0,00 | 0,00 | 0,00 | 0,00 | 0,00 |
| 22 | Aufwendungen aus internen Leistungen | 119,08 | 0,00 | 338,38 | 338,38 | 0,00 | 0,00 | -338,38 | 0,00 |
| | 48110000 Aufwendungen aus internen Leistungsbeziehungen | 119,08 | 0,00 | 338,38 | 338,38 | 0,00 | 0,00 | -338,38 | 0,00 |
| 23 | kalkulatorische Kosten | 0,00 | 0,00 | 0,00 | 0,00 | 0,00 | 0,00 | 0,00 | 0,00 |
| 24 | Kalkulatorisches Ergebnis (Saldo aus Nummern 21 bis 23) | -119,08 | 0,00 | -338,38 | -338,38 | 0,00 | 0,00 | 338,38 | 0,00 |
| 25 | Nettoressourcenbedarf/-überschuss (Summe aus Nummern 20 und 24) | 12.647,71 | 13.570,00 | 13.818,21 | 248,21 | 0,00 | 0,00 | -248,21 | 0,00 |

Gemeinde Hohberg 2021

Teilhaushalt 6 Liegenschaften und Wirtschaft Rechnungsamtsleitung und SGBL "Kämmerei"

| | | |
|---|---|---|
| Produktbereich | 11 | Innere Verwaltung |
| Produktgruppe | 1124 | Gebäudemanagement, Techn. Immobilienmanagement |
| Unterprodukt | 11240224 | Freiburger Straße 32, Polizeiposten Hohberg |

## Teilfinanzrechung mit Planvergleich

| Nr. | | Ergebnis 2020 EUR | Fort-geschriebener Ansatz 2021 EUR | Ergebnis 2021 EUR | Vergleich Ergebnis / Ansatz (Sp. 3-2) EUR | Ergänz. Festlegungen im HH-Vollzug EUR | Ermächti-gungsübertra-gung aus 2020 EUR | verfügbare Mittel abzgl. Ergebnis EUR | Ermächti-gungsübertra-gung ins Folgejahr EUR |
|---|---|---|---|---|---|---|---|---|---|
| | | 1 | 2 | 3 | 4 | 5 | 6 | 7 | 8 |
| 1 | Summe der Einzahlungen aus laufender Verwaltungstätigkeit (ohne außerordentliche zahlungswirksame Erträge aus Vermögensveräußerung) | 15.544,20 | 15.200,00 | 14.688,17 | -511,83 | 0,00 | 0,00 | 511,83 | 0,00 |
| 2 | Summe der Auszahlungen aus laufender Verwaltungstätigkeit | 2.871,40 | 1.630,00 | 652,62 | -977,38 | 0,00 | 0,00 | 977,38 | 0,00 |
| 3 | Anteiliger Zahlungsmittelüberschuss/-bedarf des Ergebnishaushalts (Saldo aus Nummer 1 und 2) | 12.672,80 | 13.570,00 | 14.035,55 | 465,55 | 0,00 | 0,00 | -465,55 | 0,00 |
| 4 | Einzahlungen aus Investitionszuwendungen | 0,00 | 0,00 | 0,00 | 0,00 | 0,00 | 0,00 | 0,00 | 0,00 |
| 5 | Einzahlungen aus Investitionsbeiträgen und ähnlichen Entgelten für Investitionstätigkeit | 0,00 | 0,00 | 0,00 | 0,00 | 0,00 | 0,00 | 0,00 | 0,00 |
| 6 | Einzahlungen aus der Veräußerung von Sachvermögen | 0,00 | 0,00 | 0,00 | 0,00 | 0,00 | 0,00 | 0,00 | 0,00 |
| 7 | Einzahlungen aus der Veräußerung von Finanzvermögen | 0,00 | 0,00 | 0,00 | 0,00 | 0,00 | 0,00 | 0,00 | 0,00 |
| 8 | Einzahlungen für sonstige Investitionstätigkeit | 0,00 | 0,00 | 0,00 | 0,00 | 0,00 | 0,00 | 0,00 | 0,00 |
| 9 | Summe der Einzahlungen aus Investitionstätigkeit (Summe aus Nummer 4 bis 8) | 0,00 | 0,00 | 0,00 | 0,00 | 0,00 | 0,00 | 0,00 | 0,00 |
| 10 | Auszahlungen für den Erwerb von Grundstücken und Gebäuden | 0,00 | 0,00 | 0,00 | 0,00 | 0,00 | 0,00 | 0,00 | 0,00 |
| 11 | Auszahlungen für Baumaßnahmen | 0,00 | 0,00 | 0,00 | 0,00 | 0,00 | 0,00 | 0,00 | 0,00 |
| 12 | Auszahlungen für den Erwerb von beweglichem Sachvermögen | 0,00 | 0,00 | 0,00 | 0,00 | 0,00 | 0,00 | 0,00 | 0,00 |
| 13 | Auszahlungen für den Erwerb von Finanzvermögen | 0,00 | 0,00 | 0,00 | 0,00 | 0,00 | 0,00 | 0,00 | 0,00 |
| 14 | Auszahlungen für Investitionsförderungsmaßnahmen | 0,00 | 0,00 | 0,00 | 0,00 | 0,00 | 0,00 | 0,00 | 0,00 |
| 15 | Auszahlungen für den Erwerb von immateriellen Vermögensgegenständen | 0,00 | 0,00 | 0,00 | 0,00 | 0,00 | 0,00 | 0,00 | 0,00 |
| 16 | Summe der Auszahlungen aus Investitionstätigkeit (Summe aus Nummer 10 bis 15) | 0,00 | 0,00 | 0,00 | 0,00 | 0,00 | 0,00 | 0,00 | 0,00 |
| 17 | Anteiliger Finanzierungsmittelüberschuss/-bedarf aus Investitionstätigkeit (Saldo aus Nummer 9 und 16) | 0,00 | 0,00 | 0,00 | 0,00 | 0,00 | 0,00 | 0,00 | 0,00 |
| 18 | Anteiliger Finanzierungsmittelüberschuss/-bedarf (Saldo aus Nummern 3 und 17) | 12.672,80 | 13.570,00 | 14.035,55 | 465,55 | 0,00 | 0,00 | -465,55 | 0,00 |

Gemeinde Hohberg 2021

Teilhaushalt 6 Liegenschaften und Wirtschaft Rechnungsamtsleitung und SGBL "Kämmerei"

| | | |
|---|---|---|
| Produktbereich | 11 | Innere Verwaltung |
| Produktgruppe | 1124 | Gebäudemanagement, Techn. Immobilienmanagement |
| Unterprodukt | 11240225 | Brügelweg 1, Bauhofgebäude |

## Teilergebnisrechnung mit Planvergleich

| Nr. | | Ergebnis 2020 EUR | Fort-geschriebener Ansatz 2021 EUR | Ergebnis 2021 EUR | Vergleich Ergebnis / Ansatz (Sp. 3-2) EUR | Ergänz. Festlegungen im HH-Vollzug EUR | Ermächti-gungsübertra-gung aus 2020 EUR | verfügbare Mittel abzgl. Ergebnis EUR | Ermächti-gungsübertra-gung ins Folgejahr EUR |
|---|---|---|---|---|---|---|---|---|---|
| | | 1 | 2 | 3 | 4 | 5 | 6 | 7 | 8 |
| 1 | Steuern und ähnliche Abgaben | 0,00 | 0,00 | 0,00 | 0,00 | 0,00 | 0,00 | 0,00 | 0,00 |
| 2 | Zuweisungen und Zuwendungen, Umlagen | 0,00 | 0,00 | 0,00 | 0,00 | 0,00 | 0,00 | 0,00 | 0,00 |
| 3 | Aufgelöste Investitionszuwendungen und -beiträge | 0,00 | 0,00 | 0,00 | 0,00 | 0,00 | 0,00 | 0,00 | 0,00 |
| 4 | Sonstige Transfererträge | 0,00 | 0,00 | 0,00 | 0,00 | 0,00 | 0,00 | 0,00 | 0,00 |
| 5 | Entgelte für öffentliche Leistungen oder Einrichtungen | 0,00 | 0,00 | 0,00 | 0,00 | 0,00 | 0,00 | 0,00 | 0,00 |
| 6 | Sonstige privatrechtliche Leistungsentgelte | 0,00 | 0,00 | 0,00 | 0,00 | 0,00 | 0,00 | 0,00 | 0,00 |
| 7 | Kostenerstattungen und Kostenumlagen | 0,00 | 0,00 | 0,00 | 0,00 | 0,00 | 0,00 | 0,00 | 0,00 |
| 8 | Zinsen und ähnliche Erträge | 0,00 | 0,00 | 0,00 | 0,00 | 0,00 | 0,00 | 0,00 | 0,00 |
| 9 | Aktivierte Eigenleistungen und Bestandsveränderungen | 0,00 | 0,00 | 0,00 | 0,00 | 0,00 | 0,00 | 0,00 | 0,00 |
| 10 | Sonstige ordentliche Erträge | 0,00 | 0,00 | 0,00 | 0,00 | 0,00 | 0,00 | 0,00 | 0,00 |
| 11 | Anteilige ordentliche Erträge (Summe aus Nummern 1 bis 10) | 0,00 | 0,00 | 0,00 | 0,00 | 0,00 | 0,00 | 0,00 | 0,00 |
| 12 | Personalaufwendungen | 0,00 | 0,00 | 0,00 | 0,00 | 0,00 | 0,00 | 0,00 | 0,00 |
| 13 | Versorgungsaufwendungen | 0,00 | 0,00 | 0,00 | 0,00 | 0,00 | 0,00 | 0,00 | 0,00 |
| 14 | Aufwendungen für Sach- und Dienstleistungen | 1.638,26 | 6.820,00 | 2.401,27 | -4.418,73 | 0,00 | 0,00 | 4.418,73 | 0,00 |
| | 42410100 Aufwendungen für Energie | 0,00 | 1.800,00 | 0,00 | -1.800,00 | 0,00 | 0,00 | 1.800,00 | 0,00 |
| | 42410200 Aufwand für Abfallbeseitigung | 0,00 | 1.800,00 | 0,00 | -1.800,00 | 0,00 | 0,00 | 1.800,00 | 0,00 |
| | 42410300 Aufwand für Abwasserbeseitigung und Wasser-versorgung | 1.063,68 | 570,00 | 903,95 | 333,95 | 0,00 | 0,00 | -333,95 | 0,00 |
| | 42410400 Aufwand für Gebäudereinigung | 541,70 | 1.500,00 | 1.345,25 | -154,75 | 0,00 | 0,00 | 154,75 | 0,00 |
| | 42410500 Aufwand für gebäudebezogene Versicherungen | 0,00 | 900,00 | 152,07 | -747,93 | 0,00 | 0,00 | 747,93 | 0,00 |
| | 42410600 Aufwand für grundstücks-/ gebäudebezogene Steuern | 0,00 | 0,00 | 0,00 | 0,00 | 0,00 | 0,00 | 0,00 | 0,00 |
| | 42410700 Sonstige Bewirtschaftung der Grundstücke und baulichen Anlagen | 32,88 | 250,00 | 0,00 | -250,00 | 0,00 | 0,00 | 250,00 | 0,00 |
| | 42410800 Aufwand für Schornsteinfeger | 0,00 | 0,00 | 0,00 | 0,00 | 0,00 | 0,00 | 0,00 | 0,00 |
| 15 | Abschreibungen | 0,00 | 0,00 | 0,00 | 0,00 | 0,00 | 0,00 | 0,00 | 0,00 |
| 16 | Zinsen und ähnliche Aufwendungen | 0,00 | 0,00 | 0,00 | 0,00 | 0,00 | 0,00 | 0,00 | 0,00 |
| 17 | Transferaufwendungen | 0,00 | 0,00 | 0,00 | 0,00 | 0,00 | 0,00 | 0,00 | 0,00 |
| 18 | Sonstige ordentliche Aufwendungen | 0,00 | 0,00 | 0,00 | 0,00 | 0,00 | 0,00 | 0,00 | 0,00 |
| 19 | Anteilige ordentliche Aufwendungen (Summe aus Nummern 12 bis 18) | 1.638,26 | 6.820,00 | 2.401,27 | -4.418,73 | 0,00 | 0,00 | 4.418,73 | 0,00 |
| 20 | Anteiliges veranschlagtes ordentliches Ergebnis (Saldo aus Nummern 11 und 19) | -1.638,26 | -6.820,00 | -2.401,27 | 4.418,73 | 0,00 | 0,00 | -4.418,73 | 0,00 |
| 21 | Erträge aus internen Leistungen | 0,00 | 0,00 | 0,00 | 0,00 | 0,00 | 0,00 | 0,00 | 0,00 |
| 22 | Aufwendungen aus internen Leistungen | 0,00 | 0,00 | 0,00 | 0,00 | 0,00 | 0,00 | 0,00 | 0,00 |
| 23 | kalkulatorische Kosten | 0,00 | 0,00 | 0,00 | 0,00 | 0,00 | 0,00 | 0,00 | 0,00 |
| 24 | Kalkulatorisches Ergebnis (Saldo aus Nummern 21 bis 23) | 0,00 | 0,00 | 0,00 | 0,00 | 0,00 | 0,00 | 0,00 | 0,00 |
| 25 | Nettoressourcenbedarf/-überschuss (Summe aus Nummern 20 und 24) | -1.638,26 | -6.820,00 | -2.401,27 | 4.418,73 | 0,00 | 0,00 | -4.418,73 | 0,00 |

Gemeinde Hohberg 2021

Teilhaushalt 6 Liegenschaften und Wirtschaft Rechnungsamtsleitung und SGBL "Kämmerei"

| | | |
|---|---|---|
| Produktbereich | 11 | Innere Verwaltung |
| Produktgruppe | 1124 | Gebäudemanagement, Techn. Immobilienmanagement |
| Unterprodukt | 11240225 | Brügelweg 1, Bauhofgebäude |

## Teilfinanzrechung mit Planvergleich

| Nr. | | Ergebnis 2020 EUR | Fort-geschriebener Ansatz 2021 EUR | Ergebnis 2021 EUR | Vergleich Ergebnis / Ansatz (Sp. 3-2) EUR | Ergänz. Festlegungen im HH-Vollzug EUR | Ermächti-gungsübertra-gung aus 2020 EUR | verfügbare Mittel abzgl. Ergebnis EUR | Ermächti-gungsübertra-gung ins Folgejahr EUR |
|---|---|---|---|---|---|---|---|---|---|
| | | 1 | 2 | 3 | 4 | 5 | 6 | 7 | 8 |
| 1 | Summe der Einzahlungen aus laufender Verwaltungstätigkeit (ohne außerordentliche zahlungswirksame Erträge aus Vermögensveräußerung) | 0,00 | 0,00 | 0,00 | 0,00 | 0,00 | 0,00 | 0,00 | 0,00 |
| 2 | Summe der Auszahlungen aus laufender Verwaltungstätigkeit | 0,00 | 0,00 | 0,00 | 0,00 | 0,00 | 0,00 | 0,00 | 0,00 |
| 3 | Anteiliger Zahlungsmittelüberschuss/-bedarf des Ergebnishaushalts (Saldo aus Nummer 1 und 2) | 0,00 | 0,00 | 0,00 | 0,00 | 0,00 | 0,00 | 0,00 | 0,00 |
| 4 | Einzahlungen aus Investitionszuwendungen | 0,00 | 0,00 | 0,00 | 0,00 | 0,00 | 0,00 | 0,00 | 0,00 |
| 5 | Einzahlungen aus Investitionsbeiträgen und ähnlichen Entgelten für Investitionstätigkeit | 0,00 | 0,00 | 0,00 | 0,00 | 0,00 | 0,00 | 0,00 | 0,00 |
| 6 | Einzahlungen aus der Veräußerung von Sachvermögen | 0,00 | 0,00 | 0,00 | 0,00 | 0,00 | 0,00 | 0,00 | 0,00 |
| 7 | Einzahlungen aus der Veräußerung von Finanzvermögen | 0,00 | 0,00 | 0,00 | 0,00 | 0,00 | 0,00 | 0,00 | 0,00 |
| 8 | Einzahlungen für sonstige Investitionstätigkeit | 0,00 | 0,00 | 0,00 | 0,00 | 0,00 | 0,00 | 0,00 | 0,00 |
| 9 | Summe der Einzahlungen aus Investitionstätigkeit (Summe aus Nummer 4 bis 8) | 0,00 | 0,00 | 0,00 | 0,00 | 0,00 | 0,00 | 0,00 | 0,00 |
| 10 | Auszahlungen für den Erwerb von Grundstücken und Gebäuden | 0,00 | 0,00 | 0,00 | 0,00 | 0,00 | 0,00 | 0,00 | 0,00 |
| 11 | Auszahlungen für Baumaßnahmen | 0,00 | 0,00 | 0,00 | 0,00 | 0,00 | 0,00 | 0,00 | 0,00 |
| 12 | Auszahlungen für den Erwerb von beweglichem Sachvermögen | 0,00 | 0,00 | 0,00 | 0,00 | 0,00 | 0,00 | 0,00 | 0,00 |
| 13 | Auszahlungen für den Erwerb von Finanzvermögen | 0,00 | 0,00 | 0,00 | 0,00 | 0,00 | 0,00 | 0,00 | 0,00 |
| 14 | Auszahlungen für Investitionsförderungsmaßnahmen | 0,00 | 0,00 | 0,00 | 0,00 | 0,00 | 0,00 | 0,00 | 0,00 |
| 15 | Auszahlungen für den Erwerb von immateriellen Vermögensgegenständen | 0,00 | 0,00 | 0,00 | 0,00 | 0,00 | 0,00 | 0,00 | 0,00 |
| 16 | Summe der Auszahlungen aus Investitionstätigkeit (Summe aus Nummer 10 bis 15) | 0,00 | 0,00 | 0,00 | 0,00 | 0,00 | 0,00 | 0,00 | 0,00 |
| 17 | Anteiliger Finanzierungsmittelüberschuss/-bedarf aus Investitionstätigkeit (Saldo aus Nummer 9 und 16) | 0,00 | 0,00 | 0,00 | 0,00 | 0,00 | 0,00 | 0,00 | 0,00 |
| 18 | Anteiliger Finanzierungsmittelüberschuss/-bedarf (Saldo aus Nummern 3 und 17) | 0,00 | 0,00 | 0,00 | 0,00 | 0,00 | 0,00 | 0,00 | 0,00 |

Gemeinde Hohberg 2021

Teilhaushalt 6 Liegenschaften und Wirtschaft Rechnungsamtsleitung und SGBL "Kämmerei"

| | | |
|---|---|---|
| Produktbereich | 11 | Innere Verwaltung |
| Produktgruppe | 1124 | Gebäudemanagement, Techn. Immobilienmanagement |
| Unterprodukt | 11240226 | Georg-Ehret-Straße 9, Wohngebäude |

## Teilergebnisrechnung mit Planvergleich

| Nr. | | Ergebnis 2020 EUR | Fort-geschriebener Ansatz 2021 EUR | Ergebnis 2021 EUR | Vergleich Ergebnis / Ansatz (Sp. 3-2) EUR | Ergänz. Festlegungen im HH-Vollzug EUR | Ermächti-gungsübertra-gung aus 2020 EUR | verfügbare Mittel abzgl. Ergebnis EUR | Ermächti-gungsübertra-gung ins Folgejahr EUR |
|---|---|---|---|---|---|---|---|---|---|
| | | 1 | 2 | 3 | 4 | 5 | 6 | 7 | 8 |
| 1 | Steuern und ähnliche Abgaben | 0,00 | 0,00 | 0,00 | 0,00 | 0,00 | 0,00 | 0,00 | 0,00 |
| 2 | Zuweisungen und Zuwendungen, Umlagen | 0,00 | 0,00 | 0,00 | 0,00 | 0,00 | 0,00 | 0,00 | 0,00 |
| 3 | Aufgelöste Investitionszuwendungen und -beiträge | 0,00 | 0,00 | 0,00 | 0,00 | 0,00 | 0,00 | 0,00 | 0,00 |
| 4 | Sonstige Transfererträge | 0,00 | 0,00 | 0,00 | 0,00 | 0,00 | 0,00 | 0,00 | 0,00 |
| 5 | Entgelte für öffentliche Leistungen oder Einrichtungen | 0,00 | 0,00 | 0,00 | 0,00 | 0,00 | 0,00 | 0,00 | 0,00 |
| 6 | Sonstige privatrechtliche Leistungsentgelte | 0,00 | 0,00 | 0,00 | 0,00 | 0,00 | 0,00 | 0,00 | 0,00 |
| 7 | Kostenerstattungen und Kostenumlagen | 0,00 | 0,00 | 0,00 | 0,00 | 0,00 | 0,00 | 0,00 | 0,00 |
| 8 | Zinsen und ähnliche Erträge | 0,00 | 0,00 | 0,00 | 0,00 | 0,00 | 0,00 | 0,00 | 0,00 |
| 9 | Aktivierte Eigenleistungen und Bestandsveränderungen | 0,00 | 0,00 | 0,00 | 0,00 | 0,00 | 0,00 | 0,00 | 0,00 |
| 10 | Sonstige ordentliche Erträge | 0,00 | 0,00 | 0,00 | 0,00 | 0,00 | 0,00 | 0,00 | 0,00 |
| 11 | Anteilige ordentliche Erträge (Summe aus Nummern 1 bis 10) | 0,00 | 0,00 | 0,00 | 0,00 | 0,00 | 0,00 | 0,00 | 0,00 |
| 12 | Personalaufwendungen | 0,00 | 0,00 | 0,00 | 0,00 | 0,00 | 0,00 | 0,00 | 0,00 |
| 13 | Versorgungsaufwendungen | 0,00 | 0,00 | 0,00 | 0,00 | 0,00 | 0,00 | 0,00 | 0,00 |
| 14 | Aufwendungen für Sach- und Dienstleistungen | 783,00 | 3.260,00 | 616,51 | -2.643,49 | 0,00 | 0,00 | 2.643,49 | 0,00 |
| | 42410100 Aufwendungen für Energie | 772,00 | 1.800,00 | 361,40 | -1.438,60 | 0,00 | 0,00 | 1.438,60 | 0,00 |
| | 42410200 Aufwand für Abfallbeseitigung | 0,00 | 160,00 | 0,00 | -160,00 | 0,00 | 0,00 | 160,00 | 0,00 |
| | 42410300 Aufwand für Abwasserbeseitigung und Wasser-versorgung | 0,00 | 600,00 | 120,65 | -479,35 | 0,00 | 0,00 | 479,35 | 0,00 |
| | 42410600 Aufwand für grundstücks-/ gebäudebezogene Steuern | 11,00 | 100,00 | 46,90 | -53,10 | 0,00 | 0,00 | 53,10 | 0,00 |
| | 42410700 Sonstige Bewirtschaftung der Grundstücke und baulichen Anlagen | 0,00 | 500,00 | 0,00 | -500,00 | 0,00 | 0,00 | 500,00 | 0,00 |
| | 42410800 Aufwand für Schornsteinfeger | 0,00 | 100,00 | 87,56 | -12,44 | 0,00 | 0,00 | 12,44 | 0,00 |
| 15 | Abschreibungen | 0,00 | 0,00 | 0,00 | 0,00 | 0,00 | 0,00 | 0,00 | 0,00 |
| 16 | Zinsen und ähnliche Aufwendungen | 0,00 | 0,00 | 0,00 | 0,00 | 0,00 | 0,00 | 0,00 | 0,00 |
| 17 | Transferaufwendungen | 0,00 | 0,00 | 0,00 | 0,00 | 0,00 | 0,00 | 0,00 | 0,00 |
| 18 | Sonstige ordentliche Aufwendungen | 0,00 | 0,00 | 0,00 | 0,00 | 0,00 | 0,00 | 0,00 | 0,00 |
| 19 | Anteilige ordentliche Aufwendungen (Summe aus Nummern 12 bis 18) | 783,00 | 3.260,00 | 616,51 | -2.643,49 | 0,00 | 0,00 | 2.643,49 | 0,00 |
| 20 | Anteiliges veranschlagtes ordentliches Ergebnis (Saldo aus Nummern 11 und 19) | -783,00 | -3.260,00 | -616,51 | 2.643,49 | 0,00 | 0,00 | -2.643,49 | 0,00 |
| 21 | Erträge aus internen Leistungen | 0,00 | 0,00 | 0,00 | 0,00 | 0,00 | 0,00 | 0,00 | 0,00 |
| | 38110000 Erträge aus internen Leistungsbeziehungen | 0,00 | 0,00 | 0,00 | 0,00 | 0,00 | 0,00 | 0,00 | 0,00 |
| 22 | Aufwendungen aus internen Leistungen | 0,00 | 0,00 | 311,00 | 311,00 | 0,00 | 0,00 | -311,00 | 0,00 |
| | 48110000 Aufwendungen aus internen Leistungsbeziehun-gen | 0,00 | 0,00 | 311,00 | 311,00 | 0,00 | 0,00 | -311,00 | 0,00 |
| 23 | kalkulatorische Kosten | 0,00 | 0,00 | 0,00 | 0,00 | 0,00 | 0,00 | 0,00 | 0,00 |
| 24 | Kalkulatorisches Ergebnis (Saldo aus Nummern 21 bis 23) | 0,00 | 0,00 | -311,00 | -311,00 | 0,00 | 0,00 | 311,00 | 0,00 |
| 25 | Nettoressourcenbedarf/-überschuss (Summe aus Nummern 20 und 24) | -783,00 | -3.260,00 | -927,51 | 2.332,49 | 0,00 | 0,00 | -2.332,49 | 0,00 |

Gemeinde Hohberg 2021

Teilhaushalt 6 Liegenschaften und Wirtschaft Rechnungsamtsleitung und SGBL "Kämmerei"

| | | |
|---|---|---|
| Produktbereich | 11 | Innere Verwaltung |
| Produktgruppe | 1124 | Gebäudemanagement, Techn. Immobilienmanagement |
| Unterprodukt | 11240226 | Georg-Ehret-Straße 9, Wohngebäude |

## Teilfinanzrechung mit Planvergleich

| Nr. | | Ergebnis 2020 EUR | Fort-geschriebener Ansatz 2021 EUR | Ergebnis 2021 EUR | Vergleich Ergebnis / Ansatz (Sp. 3-2) EUR | Ergänz. Festlegungen im HH-Vollzug EUR | Ermächti-gungsübertra-gung aus 2020 EUR | verfügbare Mittel abzgl. Ergebnis EUR | Ermächti-gungsübertra-gung ins Folgejahr EUR |
|---|---|---|---|---|---|---|---|---|---|
| | | 1 | 2 | 3 | 4 | 5 | 6 | 7 | 8 |
| 1 | Summe der Einzahlungen aus laufender Verwaltungstätigkeit (ohne außerordentliche zahlungswirksame Erträge aus Vermögensveräußerung) | 0,00 | 0,00 | 0,00 | 0,00 | 0,00 | 0,00 | 0,00 | 0,00 |
| 2 | Summe der Auszahlungen aus laufender Verwaltungstätigkeit | 0,00 | 0,00 | 0,00 | 0,00 | 0,00 | 0,00 | 0,00 | 0,00 |
| 3 | Anteiliger Zahlungsmittelüberschuss/-bedarf des Ergebnishaushalts (Saldo aus Nummer 1 und 2) | 0,00 | 0,00 | 0,00 | 0,00 | 0,00 | 0,00 | 0,00 | 0,00 |
| 4 | Einzahlungen aus Investitionszuwendungen | 0,00 | 0,00 | 0,00 | 0,00 | 0,00 | 0,00 | 0,00 | 0,00 |
| 5 | Einzahlungen aus Investitionsbeiträgen und ähnlichen Entgelten für Investitionstätigkeit | 0,00 | 0,00 | 0,00 | 0,00 | 0,00 | 0,00 | 0,00 | 0,00 |
| 6 | Einzahlungen aus der Veräußerung von Sachvermögen | 0,00 | 0,00 | 0,00 | 0,00 | 0,00 | 0,00 | 0,00 | 0,00 |
| 7 | Einzahlungen aus der Veräußerung von Finanzvermögen | 0,00 | 0,00 | 0,00 | 0,00 | 0,00 | 0,00 | 0,00 | 0,00 |
| 8 | Einzahlungen für sonstige Investitionstätigkeit | 0,00 | 0,00 | 0,00 | 0,00 | 0,00 | 0,00 | 0,00 | 0,00 |
| 9 | Summe der Einzahlungen aus Investitionstätigkeit (Summe aus Nummer 4 bis 8) | 0,00 | 0,00 | 0,00 | 0,00 | 0,00 | 0,00 | 0,00 | 0,00 |
| 10 | Auszahlungen für den Erwerb von Grundstücken und Gebäuden | 0,00 | 0,00 | 0,00 | 0,00 | 0,00 | 0,00 | 0,00 | 0,00 |
| 11 | Auszahlungen für Baumaßnahmen | 0,00 | 0,00 | 0,00 | 0,00 | 0,00 | 0,00 | 0,00 | 0,00 |
| 12 | Auszahlungen für den Erwerb von beweglichem Sachvermögen | 0,00 | 0,00 | 0,00 | 0,00 | 0,00 | 0,00 | 0,00 | 0,00 |
| 13 | Auszahlungen für den Erwerb von Finanzvermögen | 0,00 | 0,00 | 0,00 | 0,00 | 0,00 | 0,00 | 0,00 | 0,00 |
| 14 | Auszahlungen für Investitionsförderungsmaßnahmen | 0,00 | 0,00 | 0,00 | 0,00 | 0,00 | 0,00 | 0,00 | 0,00 |
| 15 | Auszahlungen für den Erwerb von immateriellen Vermögensgegenständen | 0,00 | 0,00 | 0,00 | 0,00 | 0,00 | 0,00 | 0,00 | 0,00 |
| 16 | Summe der Auszahlungen aus Investitionstätigkeit (Summe aus Nummer 10 bis 15) | 0,00 | 0,00 | 0,00 | 0,00 | 0,00 | 0,00 | 0,00 | 0,00 |
| 17 | Anteiliger Finanzierungsmittelüberschuss/-bedarf aus Investitionstätigkeit (Saldo aus Nummer 9 und 16) | 0,00 | 0,00 | 0,00 | 0,00 | 0,00 | 0,00 | 0,00 | 0,00 |
| 18 | Anteiliger Finanzierungsmittelüberschuss/-bedarf (Saldo aus Nummern 3 und 17) | 0,00 | 0,00 | 0,00 | 0,00 | 0,00 | 0,00 | 0,00 | 0,00 |

Gemeinde Hohberg 2021

Teilhaushalt 6 Liegenschaften und Wirtschaft Rechnungsamtsleitung und SGBL "Kämmerei"

| | | |
|---|---|---|
| Produktbereich | 11 | Innere Verwaltung |
| Produktgruppe | 1124 | Gebäudemanagement, Techn. Immobilienmanagement |
| Unterprodukt | 11240227 | Dorfstraße 48, Ehemaliges Feuerwehr gerätehaus Hofweier |

## Teilergebnisrechnung mit Planvergleich

| Nr. | | Ergebnis 2020 EUR | Fort-geschriebener Ansatz 2021 EUR | Ergebnis 2021 EUR | Vergleich Ergebnis / Ansatz (Sp. 3-2) EUR | Ergänz. Festlegungen im HH-Vollzug EUR | Ermächti-gungsübertra-gung aus 2020 EUR | verfügbare Mittel abzgl. Ergebnis EUR | Ermächti-gungsübertra-gung ins Folgejahr EUR |
|---|---|---|---|---|---|---|---|---|---|
| | | 1 | 2 | 3 | 4 | 5 | 6 | 7 | 8 |
| 1 | Steuern und ähnliche Abgaben | 0,00 | 0,00 | 0,00 | 0,00 | 0,00 | 0,00 | 0,00 | 0,00 |
| 2 | Zuweisungen und Zuwendungen, Umlagen | 0,00 | 0,00 | 0,00 | 0,00 | 0,00 | 0,00 | 0,00 | 0,00 |
| 3 | Aufgelöste Investitionszuwendungen und -beiträge | 0,00 | 0,00 | 0,00 | 0,00 | 0,00 | 0,00 | 0,00 | 0,00 |
| 4 | Sonstige Transfererträge | 0,00 | 0,00 | 0,00 | 0,00 | 0,00 | 0,00 | 0,00 | 0,00 |
| 5 | Entgelte für öffentliche Leistungen oder Einrichtungen | 0,00 | 0,00 | 0,00 | 0,00 | 0,00 | 0,00 | 0,00 | 0,00 |
| 6 | Sonstige privatrechtliche Leistungsentgelte | 0,00 | 0,00 | 0,00 | 0,00 | 0,00 | 0,00 | 0,00 | 0,00 |
| | 34110100 Mieterträge | 0,00 | 0,00 | 0,00 | 0,00 | 0,00 | 0,00 | 0,00 | 0,00 |
| | 34110150 Nebenkosten aus Mieterträgen | 0,00 | 0,00 | 0,00 | 0,00 | 0,00 | 0,00 | 0,00 | 0,00 |
| 7 | Kostenerstattungen und Kostenumlagen | 0,00 | 0,00 | 0,00 | 0,00 | 0,00 | 0,00 | 0,00 | 0,00 |
| 8 | Zinsen und ähnliche Erträge | 0,00 | 0,00 | 0,00 | 0,00 | 0,00 | 0,00 | 0,00 | 0,00 |
| 9 | Aktivierte Eigenleistungen und Bestandsveränderungen | 0,00 | 0,00 | 0,00 | 0,00 | 0,00 | 0,00 | 0,00 | 0,00 |
| 10 | Sonstige ordentliche Erträge | 0,00 | 0,00 | 0,00 | 0,00 | 0,00 | 0,00 | 0,00 | 0,00 |
| | 35831100 Erträge aus der Auflösung oder Herabsetzung von Einzelwertberichtigungen auf Forderungen | 0,00 | 0,00 | 0,00 | 0,00 | 0,00 | 0,00 | 0,00 | 0,00 |
| | 35910000 Andere sonstige ordentliche Erträge | 0,00 | 0,00 | 0,00 | 0,00 | 0,00 | 0,00 | 0,00 | 0,00 |
| 11 | Anteilige ordentliche Erträge (Summe aus Nummern 1 bis 10) | 0,00 | 0,00 | 0,00 | 0,00 | 0,00 | 0,00 | 0,00 | 0,00 |
| 12 | Personalaufwendungen | 0,00 | 0,00 | 0,00 | 0,00 | 0,00 | 0,00 | 0,00 | 0,00 |
| 13 | Versorgungsaufwendungen | 0,00 | 0,00 | 0,00 | 0,00 | 0,00 | 0,00 | 0,00 | 0,00 |
| 14 | Aufwendungen für Sach- und Dienstleistungen | 0,00 | 0,00 | 2.080,42 | 2.080,42 | 0,00 | 0,00 | -2.080,42 | 0,00 |
| | 42110000 Unterhaltung der Grundstücke und baulichen Anlagen | 0,00 | 0,00 | 0,00 | 0,00 | 0,00 | 0,00 | 0,00 | 0,00 |
| | 42410100 Aufwendungen für Energie | 0,00 | 0,00 | 1.647,23 | 1.647,23 | 0,00 | 0,00 | -1.647,23 | 0,00 |
| | 42410200 Aufwand für Abfallbeseitigung | 0,00 | 0,00 | 346,00 | 346,00 | 0,00 | 0,00 | -346,00 | 0,00 |
| | 42410300 Aufwand für Abwasserbeseitigung und Wasser-versorgung | 0,00 | 0,00 | 87,19 | 87,19 | 0,00 | 0,00 | -87,19 | 0,00 |
| | 42410400 Aufwand für Gebäudereinigung | 0,00 | 0,00 | 0,00 | 0,00 | 0,00 | 0,00 | 0,00 | 0,00 |
| | 42410500 Aufwand für gebäudebezogene Versicherungen | 0,00 | 0,00 | 0,00 | 0,00 | 0,00 | 0,00 | 0,00 | 0,00 |
| | 42410600 Aufwand für grundstücks-/ gebäudebezogene Steuern | 0,00 | 0,00 | 0,00 | 0,00 | 0,00 | 0,00 | 0,00 | 0,00 |
| | 42410700 Sonstige Bewirtschaftung der Grundstücke und baulichen Anlagen | 0,00 | 0,00 | 0,00 | 0,00 | 0,00 | 0,00 | 0,00 | 0,00 |
| | 42410800 Aufwand für Schornsteinfeger | 0,00 | 0,00 | 0,00 | 0,00 | 0,00 | 0,00 | 0,00 | 0,00 |
| | 42410900 Aufwand für Reinigungsmittel | 0,00 | 0,00 | 0,00 | 0,00 | 0,00 | 0,00 | 0,00 | 0,00 |
| 15 | Abschreibungen | 0,00 | 0,00 | 0,00 | 0,00 | 0,00 | 0,00 | 0,00 | 0,00 |
| | 47220000 Abschreibungen auf Forderungen | 0,00 | 0,00 | 0,00 | 0,00 | 0,00 | 0,00 | 0,00 | 0,00 |
| 16 | Zinsen und ähnliche Aufwendungen | 0,00 | 0,00 | 0,00 | 0,00 | 0,00 | 0,00 | 0,00 | 0,00 |
| 17 | Transferaufwendungen | 0,00 | 0,00 | 0,00 | 0,00 | 0,00 | 0,00 | 0,00 | 0,00 |
| 18 | Sonstige ordentliche Aufwendungen | 0,00 | 0,00 | 0,00 | 0,00 | 0,00 | 0,00 | 0,00 | 0,00 |
| 19 | Anteilige ordentliche Aufwendungen (Summe aus Nummern 12 bis 18) | 0,00 | 0,00 | 2.080,42 | 2.080,42 | 0,00 | 0,00 | -2.080,42 | 0,00 |
| 20 | Anteiliges veranschlagtes ordentliches Ergebnis (Saldo aus Nummern 11 und 19) | 0,00 | 0,00 | -2.080,42 | -2.080,42 | 0,00 | 0,00 | 2.080,42 | 0,00 |
| 21 | Erträge aus internen Leistungen | 0,00 | 0,00 | 0,00 | 0,00 | 0,00 | 0,00 | 0,00 | 0,00 |
| | 38110000 Erträge aus internen Leistungsbeziehungen | 0,00 | 0,00 | 0,00 | 0,00 | 0,00 | 0,00 | 0,00 | 0,00 |
| 22 | Aufwendungen aus internen Leistungen | 0,00 | 0,00 | 0,00 | 0,00 | 0,00 | 0,00 | 0,00 | 0,00 |
| | 48110000 Aufwendungen aus internen Leistungsbeziehun-gen | 0,00 | 0,00 | 0,00 | 0,00 | 0,00 | 0,00 | 0,00 | 0,00 |
| 23 | kalkulatorische Kosten | 0,00 | 0,00 | 0,00 | 0,00 | 0,00 | 0,00 | 0,00 | 0,00 |
| 24 | Kalkulatorisches Ergebnis (Saldo aus Nummern 21 bis 23) | 0,00 | 0,00 | 0,00 | 0,00 | 0,00 | 0,00 | 0,00 | 0,00 |
| 25 | Nettoressourcenbedarf/-überschuss (Summe aus Nummern 20 und 24) | 0,00 | 0,00 | -2.080,42 | -2.080,42 | 0,00 | 0,00 | 2.080,42 | 0,00 |

Gemeinde Hohberg 2021

Teilhaushalt 6 Liegenschaften und Wirtschaft Rechnungsamtsleitung und SGBL "Kämmerei"

| | | |
|---|---|---|
| Produktbereich | 11 | Innere Verwaltung |
| Produktgruppe | 1124 | Gebäudemanagement, Techn. Immobilienmanagement |
| Unterprodukt | 11240227 | Dorfstraße 48, Ehemaliges Feuerwehr gerätehaus Hofweier |

## Teilfinanzrechung mit Planvergleich

| Nr. | | Ergebnis 2020 EUR | Fort-geschriebener Ansatz 2021 EUR | Ergebnis 2021 EUR | Vergleich Ergebnis / Ansatz (Sp. 3-2) EUR | Ergänz. Festlegungen im HH-Vollzug EUR | Ermächti-gungsübertra-gung aus 2020 EUR | verfügbare Mittel abzgl. Ergebnis EUR | Ermächti-gungsübertra-gung ins Folgejahr EUR |
|---|---|---|---|---|---|---|---|---|---|
| | | 1 | 2 | 3 | 4 | 5 | 6 | 7 | 8 |
| 1 | Summe der Einzahlungen aus laufender Verwaltungstätigkeit (ohne außerordentliche zahlungswirksame Erträge aus Vermögensveräußerung) | 0,00 | 0,00 | 0,00 | 0,00 | 0,00 | 0,00 | 0,00 | 0,00 |
| 2 | Summe der Auszahlungen aus laufender Verwaltungstätigkeit | 0,00 | 0,00 | 3.470,00 | 3.470,00 | 0,00 | 0,00 | -3.470,00 | 0,00 |
| 3 | Anteiliger Zahlungsmittelüberschuss/-bedarf des Ergebnishaushalts (Saldo aus Nummer 1 und 2) | 0,00 | 0,00 | -3.470,00 | -3.470,00 | 0,00 | 0,00 | 3.470,00 | 0,00 |
| 4 | Einzahlungen aus Investitionszuwendungen | 0,00 | 0,00 | 0,00 | 0,00 | 0,00 | 0,00 | 0,00 | 0,00 |
| 5 | Einzahlungen aus Investitionsbeiträgen und ähnlichen Entgelten für Investitionstätigkeit | 0,00 | 0,00 | 0,00 | 0,00 | 0,00 | 0,00 | 0,00 | 0,00 |
| 6 | Einzahlungen aus der Veräußerung von Sachvermögen | 0,00 | 0,00 | 0,00 | 0,00 | 0,00 | 0,00 | 0,00 | 0,00 |
| 7 | Einzahlungen aus der Veräußerung von Finanzvermögen | 0,00 | 0,00 | 0,00 | 0,00 | 0,00 | 0,00 | 0,00 | 0,00 |
| 8 | Einzahlungen für sonstige Investitionstätigkeit | 0,00 | 0,00 | 0,00 | 0,00 | 0,00 | 0,00 | 0,00 | 0,00 |
| 9 | Summe der Einzahlungen aus Investitionstätigkeit (Summe aus Nummer 4 bis 8) | 0,00 | 0,00 | 0,00 | 0,00 | 0,00 | 0,00 | 0,00 | 0,00 |
| 10 | Auszahlungen für den Erwerb von Grundstücken und Gebäuden | 0,00 | 0,00 | 0,00 | 0,00 | 0,00 | 0,00 | 0,00 | 0,00 |
| 11 | Auszahlungen für Baumaßnahmen | 0,00 | 0,00 | 0,00 | 0,00 | 0,00 | 0,00 | 0,00 | 0,00 |
| 12 | Auszahlungen für den Erwerb von beweglichem Sachvermögen | 0,00 | 0,00 | 0,00 | 0,00 | 0,00 | 0,00 | 0,00 | 0,00 |
| 13 | Auszahlungen für den Erwerb von Finanzvermögen | 0,00 | 0,00 | 0,00 | 0,00 | 0,00 | 0,00 | 0,00 | 0,00 |
| 14 | Auszahlungen für Investitionsförderungsmaßnahmen | 0,00 | 0,00 | 0,00 | 0,00 | 0,00 | 0,00 | 0,00 | 0,00 |
| 15 | Auszahlungen für den Erwerb von immateriellen Vermögensgegenständen | 0,00 | 0,00 | 0,00 | 0,00 | 0,00 | 0,00 | 0,00 | 0,00 |
| 16 | Summe der Auszahlungen aus Investitionstätigkeit (Summe aus Nummer 10 bis 15) | 0,00 | 0,00 | 0,00 | 0,00 | 0,00 | 0,00 | 0,00 | 0,00 |
| 17 | Anteiliger Finanzierungsmittelüberschuss/-bedarf aus Investitionstätigkeit (Saldo aus Nummer 9 und 16) | 0,00 | 0,00 | 0,00 | 0,00 | 0,00 | 0,00 | 0,00 | 0,00 |
| 18 | Anteiliger Finanzierungsmittelüberschuss/-bedarf (Saldo aus Nummern 3 und 17) | 0,00 | 0,00 | -3.470,00 | -3.470,00 | 0,00 | 0,00 | 3.470,00 | 0,00 |

Gemeinde Hohberg 2021

Teilhaushalt 6 Liegenschaften und Wirtschaft Rechnungsamtsleitung und SGBL "Kämmerei"

| | | |
|---|---|---|
| Produktbereich | 11 | Innere Verwaltung |
| Produktgruppe | 1124 | Gebäudemanagement, Techn. Immobilienmanagement |
| Unterprodukt | 11240230 | Bahnhofstraße 7, Vereinsheim |

## Teilergebnisrechnung mit Planvergleich

| Nr. | | Ergebnis 2020 EUR | Fort-geschriebener Ansatz 2021 EUR | Ergebnis 2021 EUR | Vergleich Ergebnis / Ansatz (Sp. 3-2) EUR | Ergänz. Festlegungen im HH-Vollzug EUR | Ermächti-gungsübertra-gung aus 2020 EUR | verfügbare Mittel abzgl. Ergebnis EUR | Ermächti-gungsübertra-gung ins Folgejahr EUR |
|---|---|---|---|---|---|---|---|---|---|
| | | 1 | 2 | 3 | 4 | 5 | 6 | 7 | 8 |
| 1 | Steuern und ähnliche Abgaben | 0,00 | 0,00 | 0,00 | 0,00 | 0,00 | 0,00 | 0,00 | 0,00 |
| 2 | Zuweisungen und Zuwendungen, Umlagen | 0,00 | 0,00 | 0,00 | 0,00 | 0,00 | 0,00 | 0,00 | 0,00 |
| 3 | Aufgelöste Investitionszuwendungen und -beiträge | 0,00 | 0,00 | 0,00 | 0,00 | 0,00 | 0,00 | 0,00 | 0,00 |
| 4 | Sonstige Transfererträge | 0,00 | 0,00 | 0,00 | 0,00 | 0,00 | 0,00 | 0,00 | 0,00 |
| 5 | Entgelte für öffentliche Leistungen oder Einrichtungen | 0,00 | 0,00 | 0,00 | 0,00 | 0,00 | 0,00 | 0,00 | 0,00 |
| 6 | Sonstige privatrechtliche Leistungsentgelte | 36.802,76 | 300,00 | 36.453,84 | 36.153,84 | 0,00 | 0,00 | -36.153,84 | 0,00 |
| | 34110000 Mieten und Pachten | 0,00 | 0,00 | 0,00 | 0,00 | 0,00 | 0,00 | 0,00 | 0,00 |
| | 34110100 Mieterträge | 36.242,00 | 0,00 | 36.241,00 | 36.241,00 | 0,00 | 0,00 | -36.241,00 | 0,00 |
| | 34110150 Nebenkosten aus Mieterträgen | 560,76 | 300,00 | 212,84 | -87,16 | 0,00 | 0,00 | 87,16 | 0,00 |
| | 34150000 Nebenkostenanteil aus Mieterträgen | 0,00 | 0,00 | 0,00 | 0,00 | 0,00 | 0,00 | 0,00 | 0,00 |
| 7 | Kostenerstattungen und Kostenumlagen | 0,00 | 0,00 | 0,00 | 0,00 | 0,00 | 0,00 | 0,00 | 0,00 |
| 8 | Zinsen und ähnliche Erträge | 0,00 | 0,00 | 0,00 | 0,00 | 0,00 | 0,00 | 0,00 | 0,00 |
| 9 | Aktivierte Eigenleistungen und Bestandsveränderungen | 0,00 | 0,00 | 0,00 | 0,00 | 0,00 | 0,00 | 0,00 | 0,00 |
| 10 | Sonstige ordentliche Erträge | 0,00 | 0,00 | 0,00 | 0,00 | 0,00 | 0,00 | 0,00 | 0,00 |
| | 35810000 Erträge aus Zuschreibungen | 0,00 | 0,00 | 0,00 | 0,00 | 0,00 | 0,00 | 0,00 | 0,00 |
| | 35831100 Erträge aus der Auflösung oder Herabsetzung von Einzelwertberichtigungen auf Forderungen | 0,00 | 0,00 | 0,00 | 0,00 | 0,00 | 0,00 | 0,00 | 0,00 |
| | 35910000 Andere sonstige ordentliche Erträge | 0,00 | 0,00 | 0,00 | 0,00 | 0,00 | 0,00 | 0,00 | 0,00 |
| 11 | Anteilige ordentliche Erträge (Summe aus Nummern 1 bis 10) | 36.802,76 | 300,00 | 36.453,84 | 36.153,84 | 0,00 | 0,00 | -36.153,84 | 0,00 |
| 12 | Personalaufwendungen | 725,30 | 740,00 | 441,27 | -298,73 | 0,00 | 0,00 | 298,73 | 0,00 |
| | 40120000 Dienstaufwendungen Arbeitnehmer | 583,70 | 520,00 | 172,31 | -347,69 | 0,00 | 0,00 | 347,69 | 0,00 |
| | 40220000 Beiträge zu Versorgungskassen Arbeitnehmer | 51,99 | 90,00 | 45,51 | -44,49 | 0,00 | 0,00 | 44,49 | 0,00 |
| | 40320000 Beiträge zur gesetzlichen Sozialversicherung Arbeitnehmer | 118,17 | 130,00 | 34,79 | -95,21 | 0,00 | 0,00 | 95,21 | 0,00 |
| | 40710000 Zuführung zu, bzw. Inanspruchnahme von, Rückstellungen für Altersteilzeit und andere Maßnahmen | -28,56 | 0,00 | 188,66 | 188,66 | 0,00 | 0,00 | -188,66 | 0,00 |
| 13 | Versorgungsaufwendungen | 0,00 | 0,00 | 0,00 | 0,00 | 0,00 | 0,00 | 0,00 | 0,00 |
| 14 | Aufwendungen für Sach- und Dienstleistungen | 2.696,90 | 7.630,00 | 2.962,50 | -4.667,50 | 0,00 | 0,00 | 4.667,50 | 0,00 |
| | 42110000 Unterhaltung der Grundstücke und baulichen Anlagen | 184,55 | 5.000,00 | 26,28 | -4.973,72 | 0,00 | 0,00 | 4.973,72 | 0,00 |
| | 42410100 Aufwendungen für Energie | 1.906,09 | 2.000,00 | 2.230,36 | 230,36 | 0,00 | 0,00 | -230,36 | 0,00 |
| | 42410300 Aufwand für Abwasserbeseitigung und Wasserversorgung | 150,79 | 150,00 | 168,37 | 18,37 | 0,00 | 0,00 | -18,37 | 0,00 |
| | 42410500 Aufwand für gebäudebezogene Versicherungen | 377,36 | 380,00 | 383,02 | 3,02 | 0,00 | 0,00 | -3,02 | 0,00 |
| | 42410700 Sonstige Bewirtschaftung der Grundstücke und baulichen Anlagen | 0,00 | 0,00 | 34,81 | 34,81 | 0,00 | 0,00 | -34,81 | 0,00 |
| | 42410800 Aufwand für Schornsteinfeger | 78,11 | 100,00 | 119,66 | 19,66 | 0,00 | 0,00 | -19,66 | 0,00 |
| | 42410900 Aufwand für Reinigungsmittel | 0,00 | 0,00 | 0,00 | 0,00 | 0,00 | 0,00 | 0,00 | 0,00 |
| 15 | Abschreibungen | 0,00 | 0,00 | 0,00 | 0,00 | 0,00 | 0,00 | 0,00 | 0,00 |
| | 47110000 Abschreibungen auf immaterielle Vermögensgegenstände und Sachvermögen | 0,00 | 0,00 | 0,00 | 0,00 | 0,00 | 0,00 | 0,00 | 0,00 |
| | 47220000 Abschreibungen auf Forderungen | 0,00 | 0,00 | 0,00 | 0,00 | 0,00 | 0,00 | 0,00 | 0,00 |
| 16 | Zinsen und ähnliche Aufwendungen | 0,00 | 0,00 | 0,00 | 0,00 | 0,00 | 0,00 | 0,00 | 0,00 |
| 17 | Transferaufwendungen | 0,00 | 0,00 | 0,00 | 0,00 | 0,00 | 0,00 | 0,00 | 0,00 |
| 18 | Sonstige ordentliche Aufwendungen | 0,00 | 0,00 | 0,00 | 0,00 | 0,00 | 0,00 | 0,00 | 0,00 |
| 19 | Anteilige ordentliche Aufwendungen (Summe aus Nummern 12 bis 18) | 3.422,20 | 8.370,00 | 3.403,77 | -4.966,23 | 0,00 | 0,00 | 4.966,23 | 0,00 |
| 20 | Anteiliges veranschlagtes ordentliches Ergebnis (Saldo aus Nummern 11 und 19) | 33.380,56 | -8.070,00 | 33.050,07 | 41.120,07 | 0,00 | 0,00 | -41.120,07 | 0,00 |
| 21 | Erträge aus internen Leistungen | 0,00 | 0,00 | 0,00 | 0,00 | 0,00 | 0,00 | 0,00 | 0,00 |
| | 38110000 Erträge aus internen Leistungsbeziehungen | 0,00 | 0,00 | 0,00 | 0,00 | 0,00 | 0,00 | 0,00 | 0,00 |
| 22 | Aufwendungen aus internen Leistungen | 635,16 | 0,00 | 1.088,87 | 1.088,87 | 0,00 | 0,00 | -1.088,87 | 0,00 |
| | 48110000 Aufwendungen aus internen Leistungsbeziehungen | 635,16 | 0,00 | 1.088,87 | 1.088,87 | 0,00 | 0,00 | -1.088,87 | 0,00 |

| | | |
|---|---|---|
| Produktbereich | 11 | Innere Verwaltung |
| Produktgruppe | 1124 | Gebäudemanagement, Techn. Immobilienmanagement |
| Unterprodukt | 11240230 | Bahnhofstraße 7, Vereinsheim |

| Nr. | | Ergebnis 2020 EUR | Fort-geschriebener Ansatz 2021 EUR | Ergebnis 2021 EUR | Vergleich Ergebnis / Ansatz (Sp. 3-2) EUR | Ergänz. Festlegungen im HH-Vollzug EUR | Ermächti-gungsübertra-gung aus 2020 EUR | verfügbare Mittel abzgl. Ergebnis EUR | Ermächti-gungsübertra-gung ins Folgejahr EUR |
|---|---|---|---|---|---|---|---|---|---|
| | | 1 | 2 | 3 | 4 | 5 | 6 | 7 | 8 |
| 23 | kalkulatorische Kosten | 0,00 | 0,00 | 0,00 | 0,00 | 0,00 | 0,00 | 0,00 | 0,00 |
| 24 | Kalkulatorisches Ergebnis (Saldo aus Nummern 21 bis 23) | -635,16 | 0,00 | -1.088,87 | -1.088,87 | 0,00 | 0,00 | 1.088,87 | 0,00 |
| 25 | Nettoressourcenbedarf/-überschuss (Summe aus Nummern 20 und 24) | 32.745,40 | -8.070,00 | 31.961,20 | 40.031,20 | 0,00 | 0,00 | -40.031,20 | 0,00 |

Gemeinde Hohberg 2021

Teilhaushalt 6 Liegenschaften und Wirtschaft Rechnungsamtsleitung und SGBL "Kämmerei"

| | | |
|---|---|---|
| Produktbereich | 11 | Innere Verwaltung |
| Produktgruppe | 1124 | Gebäudemanagement, Techn. Immobilienmanagement |
| Unterprodukt | 11240230 | Bahnhofstraße 7, Vereinsheim |

## Teilfinanzrechung mit Planvergleich

| Nr. | | Ergebnis 2020 EUR | Fort-geschriebener Ansatz 2021 EUR | Ergebnis 2021 EUR | Vergleich Ergebnis / Ansatz (Sp. 3-2) EUR | Ergänz. Festlegungen im HH-Vollzug EUR | Ermächti-gungsübertra-gung aus 2020 EUR | verfügbare Mittel abzgl. Ergebnis EUR | Ermächti-gungsübertra-gung ins Folgejahr EUR |
|---|---|---|---|---|---|---|---|---|---|
| | | 1 | 2 | 3 | 4 | 5 | 6 | 7 | 8 |
| 1 | Summe der Einzahlungen aus laufender Verwaltungstätigkeit (ohne außerordentliche zahlungswirksame Erträge aus Vermögensveräußerung) | 36.802,76 | 300,00 | 36.453,84 | 36.153,84 | 0,00 | 0,00 | -36.153,84 | 0,00 |
| 2 | Summe der Auszahlungen aus laufender Verwaltungstätigkeit | 4.096,03 | 8.370,00 | 3.598,86 | -4.771,14 | 0,00 | 0,00 | 4.771,14 | 0,00 |
| 3 | Anteiliger Zahlungsmittelüberschuss/-bedarf des Ergebnishaushalts (Saldo aus Nummer 1 und 2) | 32.706,73 | -8.070,00 | 32.854,98 | 40.924,98 | 0,00 | 0,00 | -40.924,98 | 0,00 |
| 4 | Einzahlungen aus Investitionszuwendungen | 0,00 | 0,00 | 0,00 | 0,00 | 0,00 | 0,00 | 0,00 | 0,00 |
| 5 | Einzahlungen aus Investitionsbeiträgen und ähnlichen Entgelten für Investitionstätigkeit | 0,00 | 0,00 | 0,00 | 0,00 | 0,00 | 0,00 | 0,00 | 0,00 |
| 6 | Einzahlungen aus der Veräußerung von Sachvermögen | 0,00 | 0,00 | 0,00 | 0,00 | 0,00 | 0,00 | 0,00 | 0,00 |
| 7 | Einzahlungen aus der Veräußerung von Finanzvermögen | 0,00 | 0,00 | 0,00 | 0,00 | 0,00 | 0,00 | 0,00 | 0,00 |
| 8 | Einzahlungen für sonstige Investitionstätigkeit | 0,00 | 0,00 | 0,00 | 0,00 | 0,00 | 0,00 | 0,00 | 0,00 |
| 9 | Summe der Einzahlungen aus Investitionstätigkeit (Summe aus Nummer 4 bis 8) | 0,00 | 0,00 | 0,00 | 0,00 | 0,00 | 0,00 | 0,00 | 0,00 |
| 10 | Auszahlungen für den Erwerb von Grundstücken und Gebäuden | 0,00 | 0,00 | 0,00 | 0,00 | 0,00 | 0,00 | 0,00 | 0,00 |
| 11 | Auszahlungen für Baumaßnahmen | 0,00 | 0,00 | 0,00 | 0,00 | 0,00 | 0,00 | 0,00 | 0,00 |
| | 78710000 Auszahlungen für Hochbaumaßnahmen | 0,00 | 0,00 | 0,00 | 0,00 | 0,00 | 0,00 | 0,00 | 0,00 |
| 12 | Auszahlungen für den Erwerb von beweglichem Sachvermögen | 0,00 | 0,00 | 0,00 | 0,00 | 0,00 | 0,00 | 0,00 | 0,00 |
| 13 | Auszahlungen für den Erwerb von Finanzvermögen | 0,00 | 0,00 | 0,00 | 0,00 | 0,00 | 0,00 | 0,00 | 0,00 |
| 14 | Auszahlungen für Investitionsförderungsmaßnahmen | 0,00 | 0,00 | 0,00 | 0,00 | 0,00 | 0,00 | 0,00 | 0,00 |
| 15 | Auszahlungen für den Erwerb von immateriellen Vermögensgegenständen | 0,00 | 0,00 | 0,00 | 0,00 | 0,00 | 0,00 | 0,00 | 0,00 |
| 16 | Summe der Auszahlungen aus Investitionstätigkeit (Summe aus Nummer 10 bis 15) | 0,00 | 0,00 | 0,00 | 0,00 | 0,00 | 0,00 | 0,00 | 0,00 |
| 17 | Anteiliger Finanzierungsmittelüberschuss/-bedarf aus Investitionstätigkeit (Saldo aus Nummer 9 und 16) | 0,00 | 0,00 | 0,00 | 0,00 | 0,00 | 0,00 | 0,00 | 0,00 |
| 18 | Anteiliger Finanzierungsmittelüberschuss/-bedarf (Saldo aus Nummern 3 und 17) | 32.706,73 | -8.070,00 | 32.854,98 | 40.924,98 | 0,00 | 0,00 | -40.924,98 | 0,00 |

Gemeinde Hohberg 2021

Teilhaushalt 6 Liegenschaften und Wirtschaft Rechnungsamtsleitung und SGBL "Kämmerei"

| | | |
|---|---|---|
| Produktbereich | 11 | Innere Verwaltung |
| Produktgruppe | 1124 | Gebäudemanagement, Techn. Immobilienmanagement |
| Unterprodukt | 11240231 | Hauptstraße 32, Mietwohngebäude |

## Teilergebnisrechnung mit Planvergleich

| Nr. | | Ergebnis 2020 EUR | Fort-geschriebener Ansatz 2021 EUR | Ergebnis 2021 EUR | Vergleich Ergebnis / Ansatz (Sp. 3-2) EUR | Ergänz. Festlegungen im HH-Vollzug EUR | Ermächti-gungsübertra-gung aus 2020 EUR | verfügbare Mittel abzgl. Ergebnis EUR | Ermächti-gungsübertra-gung ins Folgejahr EUR |
|---|---|---|---|---|---|---|---|---|---|
| | | 1 | 2 | 3 | 4 | 5 | 6 | 7 | 8 |
| 1 | Steuern und ähnliche Abgaben | 0,00 | 0,00 | 0,00 | 0,00 | 0,00 | 0,00 | 0,00 | 0,00 |
| 2 | Zuweisungen und Zuwendungen, Umlagen | 0,00 | 0,00 | 0,00 | 0,00 | 0,00 | 0,00 | 0,00 | 0,00 |
| 3 | Aufgelöste Investitionszuwendungen und -beiträge | 0,00 | 0,00 | 0,00 | 0,00 | 0,00 | 0,00 | 0,00 | 0,00 |
| 4 | Sonstige Transfererträge | 0,00 | 0,00 | 0,00 | 0,00 | 0,00 | 0,00 | 0,00 | 0,00 |
| 5 | Entgelte für öffentliche Leistungen oder Einrichtungen | 0,00 | 0,00 | 0,00 | 0,00 | 0,00 | 0,00 | 0,00 | 0,00 |
| 6 | Sonstige privatrechtliche Leistungsentgelte | 9.775,94 | 6.100,00 | 12.280,75 | 6.180,75 | 0,00 | 0,00 | -6.180,75 | 0,00 |
| | 34110000 Mieten und Pachten | -407,15 | 0,00 | 0,00 | 0,00 | 0,00 | 0,00 | 0,00 | 0,00 |
| | 34110100 Mieterträge | 9.137,28 | 4.600,00 | 10.742,28 | 6.142,28 | 0,00 | 0,00 | -6.142,28 | 0,00 |
| | 34110150 Nebenkosten aus Mieterträgen | 1.002,24 | 1.500,00 | 1.538,47 | 38,47 | 0,00 | 0,00 | -38,47 | 0,00 |
| | 34150000 Nebenkostenanteil aus Mieterträgen | 56,24 | 0,00 | 0,00 | 0,00 | 0,00 | 0,00 | 0,00 | 0,00 |
| | 34610000 Sonstige privatrechtliche Leistungsentgelte | -12,67 | 0,00 | 0,00 | 0,00 | 0,00 | 0,00 | 0,00 | 0,00 |
| 7 | Kostenerstattungen und Kostenumlagen | 0,00 | 0,00 | 0,00 | 0,00 | 0,00 | 0,00 | 0,00 | 0,00 |
| 8 | Zinsen und ähnliche Erträge | 0,00 | 0,00 | 0,00 | 0,00 | 0,00 | 0,00 | 0,00 | 0,00 |
| 9 | Aktivierte Eigenleistungen und Bestandsveränderungen | 0,00 | 0,00 | 0,00 | 0,00 | 0,00 | 0,00 | 0,00 | 0,00 |
| 10 | Sonstige ordentliche Erträge | 0,00 | 0,00 | 0,00 | 0,00 | 0,00 | 0,00 | 0,00 | 0,00 |
| | 35810000 Erträge aus Zuschreibungen | 0,00 | 0,00 | 0,00 | 0,00 | 0,00 | 0,00 | 0,00 | 0,00 |
| | 35831100 Erträge aus der Auflösung oder Herabsetzung von Einzelwertberichtigungen auf Forderungen | 0,00 | 0,00 | 0,00 | 0,00 | 0,00 | 0,00 | 0,00 | 0,00 |
| | 35910000 Andere sonstige ordentliche Erträge | 0,00 | 0,00 | 0,00 | 0,00 | 0,00 | 0,00 | 0,00 | 0,00 |
| 11 | Anteilige ordentliche Erträge (Summe aus Nummern 1 bis 10) | 9.775,94 | 6.100,00 | 12.280,75 | 6.180,75 | 0,00 | 0,00 | -6.180,75 | 0,00 |
| 12 | Personalaufwendungen | -1.244,70 | 0,00 | 254,56 | 254,56 | 0,00 | 0,00 | -254,56 | 0,00 |
| | 40710000 Zuführung zu, bzw. Inanspruchnahme von, Rückstellungen für Altersteilzeit und andere Maßnahmen | -1.244,70 | 0,00 | 254,56 | 254,56 | 0,00 | 0,00 | -254,56 | 0,00 |
| 13 | Versorgungsaufwendungen | 0,00 | 0,00 | 0,00 | 0,00 | 0,00 | 0,00 | 0,00 | 0,00 |
| 14 | Aufwendungen für Sach- und Dienstleistungen | 2.378,21 | 17.810,00 | 4.401,68 | -13.408,32 | 0,00 | 0,00 | 13.408,32 | 0,00 |
| | 42110000 Unterhaltung der Grundstücke und baulichen Anlagen | 280,72 | 500,00 | 1.992,30 | 1.492,30 | 0,00 | 0,00 | -1.492,30 | 0,00 |
| | 42220000 Erwerb von geringwertigen Vermögensgegen-ständen | 0,00 | 500,00 | 0,00 | -500,00 | 0,00 | 0,00 | 500,00 | 0,00 |
| | 42310150 Nebenkosten für Mietaufwendungen | 623,31 | 500,00 | 0,00 | -500,00 | 0,00 | 0,00 | 500,00 | 0,00 |
| | 42410100 Aufwendungen für Energie | 356,36 | 10.000,00 | 1.322,56 | -8.677,44 | 0,00 | 0,00 | 8.677,44 | 0,00 |
| | 42410200 Aufwand für Abfallbeseitigung | 0,00 | 175,00 | 93,00 | -82,00 | 0,00 | 0,00 | 82,00 | 0,00 |
| | 42410300 Aufwand für Abwasserbeseitigung und Wasser-versorgung | 15,62 | 5.050,00 | 15,89 | -5.034,11 | 0,00 | 0,00 | 5.034,11 | 0,00 |
| | 42410500 Aufwand für gebäudebezogene Versicherungen | 783,88 | 785,00 | 803,87 | 18,87 | 0,00 | 0,00 | -18,87 | 0,00 |
| | 42410600 Aufwand für grundstücks-/ gebäudebezogene Steuern | 86,75 | 100,00 | 86,75 | -13,25 | 0,00 | 0,00 | 13,25 | 0,00 |
| | 42410700 Sonstige Bewirtschaftung der Grundstücke und baulichen Anlagen | 203,30 | 150,00 | 49,86 | -100,14 | 0,00 | 0,00 | 100,14 | 0,00 |
| | 42410800 Aufwand für Schornsteinfeger | 28,27 | 50,00 | 37,45 | -12,55 | 0,00 | 0,00 | 12,55 | 0,00 |
| 15 | Abschreibungen | 0,00 | 0,00 | 0,00 | 0,00 | 0,00 | 0,00 | 0,00 | 0,00 |
| | 47110000 Abschreibungen auf immaterielle Vermögensge-genstände und Sachvermögen | 0,00 | 0,00 | 0,00 | 0,00 | 0,00 | 0,00 | 0,00 | 0,00 |
| | 47220000 Abschreibungen auf Forderungen | 0,00 | 0,00 | 0,00 | 0,00 | 0,00 | 0,00 | 0,00 | 0,00 |
| 16 | Zinsen und ähnliche Aufwendungen | 0,00 | 0,00 | 0,00 | 0,00 | 0,00 | 0,00 | 0,00 | 0,00 |
| 17 | Transferaufwendungen | 0,00 | 0,00 | 0,00 | 0,00 | 0,00 | 0,00 | 0,00 | 0,00 |
| 18 | Sonstige ordentliche Aufwendungen | 0,00 | 0,00 | 0,00 | 0,00 | 0,00 | 0,00 | 0,00 | 0,00 |
| 19 | Anteilige ordentliche Aufwendungen (Summe aus Nummern 12 bis 18) | 1.133,51 | 17.810,00 | 4.656,24 | -13.153,76 | 0,00 | 0,00 | 13.153,76 | 0,00 |
| 20 | Anteiliges veranschlagtes ordentliches Ergebnis (Saldo aus Nummern 11 und 19) | 8.642,43 | -11.710,00 | 7.624,51 | 19.334,51 | 0,00 | 0,00 | -19.334,51 | 0,00 |
| 21 | Erträge aus internen Leistungen | 0,00 | 0,00 | 0,00 | 0,00 | 0,00 | 0,00 | 0,00 | 0,00 |
| | 38110000 Erträge aus internen Leistungsbeziehungen | 0,00 | 0,00 | 0,00 | 0,00 | 0,00 | 0,00 | 0,00 | 0,00 |
| 22 | Aufwendungen aus internen Leistungen | 8.010,09 | 0,00 | 2.517,64 | 2.517,64 | 0,00 | 0,00 | -2.517,64 | 0,00 |

Gemeinde Hohberg 2021

Teilhaushalt 6 Liegenschaften und Wirtschaft Rechnungsamtsleitung und SGBL "Kämmerei"

| | | |
|---|---|---|
| Produktbereich | 11 | Innere Verwaltung |
| Produktgruppe | 1124 | Gebäudemanagement, Techn. Immobilienmanagement |
| Unterprodukt | 11240231 | Hauptstraße 32, Mietwohngebäude |

| Nr. | | Ergebnis 2020 EUR | Fort-geschriebener Ansatz 2021 EUR | Ergebnis 2021 EUR | Vergleich Ergebnis / Ansatz (Sp. 3-2) EUR | Ergänz. Festlegungen im HH-Vollzug EUR | Ermächti-gungsübertra-gung aus 2020 EUR | verfügbare Mittel abzgl. Ergebnis EUR | Ermächti-gungsübertra-gung ins Folgejahr EUR |
|---|---|---|---|---|---|---|---|---|---|
| | | 1 | 2 | 3 | 4 | 5 | 6 | 7 | 8 |
| | 48110000 Aufwendungen aus internen Leistungsbeziehungen | 8.010,09 | 0,00 | 2.517,64 | 2.517,64 | 0,00 | 0,00 | -2.517,64 | 0,00 |
| 23 | kalkulatorische Kosten | 0,00 | 0,00 | 0,00 | 0,00 | 0,00 | 0,00 | 0,00 | 0,00 |
| 24 | Kalkulatorisches Ergebnis (Saldo aus Nummern 21 bis 23) | -8.010,09 | 0,00 | -2.517,64 | -2.517,64 | 0,00 | 0,00 | 2.517,64 | 0,00 |
| 25 | Nettoressourcenbedarf/-überschuss (Summe aus Nummern 20 und 24) | 632,34 | -11.710,00 | 5.106,87 | 16.816,87 | 0,00 | 0,00 | -16.816,87 | 0,00 |

Gemeinde Hohberg 2021

Teilhaushalt 6 Liegenschaften und Wirtschaft Rechnungsamtsleitung und SGBL "Kämmerei"

| | | |
|---|---|---|
| Produktbereich | 11 | Innere Verwaltung |
| Produktgruppe | 1124 | Gebäudemanagement, Techn. Immobilienmanagement |
| Unterprodukt | 11240231 | Hauptstraße 32, Mietwohngebäude |

## Teilfinanzrechung mit Planvergleich

| Nr. | | Ergebnis 2020 EUR | Fort-geschriebener Ansatz 2021 EUR | Ergebnis 2021 EUR | Vergleich Ergebnis / Ansatz (Sp. 3-2) EUR | Ergänz. Festlegungen im HH-Vollzug EUR | Ermächti-gungsübertra-gung aus 2020 EUR | verfügbare Mittel abzgl. Ergebnis EUR | Ermächti-gungsübertra-gung ins Folgejahr EUR |
|---|---|---|---|---|---|---|---|---|---|
| | | 1 | 2 | 3 | 4 | 5 | 6 | 7 | 8 |
| 1 | Summe der Einzahlungen aus laufender Verwaltungstätigkeit (ohne außerordentliche zahlungswirksame Erträge aus Vermögensveräußerung) | 13.036,13 | 6.100,00 | 12.642,48 | 6.542,48 | 0,00 | 0,00 | -6.542,48 | 0,00 |
| 2 | Summe der Auszahlungen aus laufender Verwaltungstätigkeit | 10.329,09 | 17.810,00 | 7.804,49 | -10.005,51 | 0,00 | 0,00 | 10.005,51 | 0,00 |
| 3 | Anteiliger Zahlungsmittelüberschuss/-bedarf des Ergebnishaushalts (Saldo aus Nummer 1 und 2) | 2.707,04 | -11.710,00 | 4.837,99 | 16.547,99 | 0,00 | 0,00 | -16.547,99 | 0,00 |
| 4 | Einzahlungen aus Investitionszuwendungen | 0,00 | 0,00 | 0,00 | 0,00 | 0,00 | 0,00 | 0,00 | 0,00 |
| 5 | Einzahlungen aus Investitionsbeiträgen und ähnlichen Entgelten für Investitionstätigkeit | 0,00 | 0,00 | 0,00 | 0,00 | 0,00 | 0,00 | 0,00 | 0,00 |
| 6 | Einzahlungen aus der Veräußerung von Sachvermögen | 0,00 | 0,00 | 0,00 | 0,00 | 0,00 | 0,00 | 0,00 | 0,00 |
| 7 | Einzahlungen aus der Veräußerung von Finanzvermögen | 0,00 | 0,00 | 0,00 | 0,00 | 0,00 | 0,00 | 0,00 | 0,00 |
| 8 | Einzahlungen für sonstige Investitionstätigkeit | 0,00 | 0,00 | 0,00 | 0,00 | 0,00 | 0,00 | 0,00 | 0,00 |
| 9 | Summe der Einzahlungen aus Investitionstätigkeit (Summe aus Nummer 4 bis 8) | 0,00 | 0,00 | 0,00 | 0,00 | 0,00 | 0,00 | 0,00 | 0,00 |
| 10 | Auszahlungen für den Erwerb von Grundstücken und Gebäuden | 0,00 | 0,00 | 0,00 | 0,00 | 0,00 | 0,00 | 0,00 | 0,00 |
| | 78210000 Auszahlungen für den Erwerb von Grundstücken und Gebäuden | 0,00 | 0,00 | 0,00 | 0,00 | 0,00 | 0,00 | 0,00 | 0,00 |
| 11 | Auszahlungen für Baumaßnahmen | 0,00 | 0,00 | 0,00 | 0,00 | 0,00 | 0,00 | 0,00 | 0,00 |
| | 78710000 Auszahlungen für Hochbaumaßnahmen | 0,00 | 0,00 | 0,00 | 0,00 | 0,00 | 0,00 | 0,00 | 0,00 |
| 12 | Auszahlungen für den Erwerb von beweglichem Sachvermögen | 0,00 | 0,00 | 0,00 | 0,00 | 0,00 | 0,00 | 0,00 | 0,00 |
| 13 | Auszahlungen für den Erwerb von Finanzvermögen | 0,00 | 0,00 | 0,00 | 0,00 | 0,00 | 0,00 | 0,00 | 0,00 |
| 14 | Auszahlungen für Investitionsförderungsmaßnahmen | 0,00 | 0,00 | 0,00 | 0,00 | 0,00 | 0,00 | 0,00 | 0,00 |
| 15 | Auszahlungen für den Erwerb von immateriellen Vermögensgegenständen | 0,00 | 0,00 | 0,00 | 0,00 | 0,00 | 0,00 | 0,00 | 0,00 |
| 16 | Summe der Auszahlungen aus Investitionstätigkeit (Summe aus Nummer 10 bis 15) | 0,00 | 0,00 | 0,00 | 0,00 | 0,00 | 0,00 | 0,00 | 0,00 |
| 17 | Anteiliger Finanzierungsmittelüberschuss/-bedarf aus Investitionstätigkeit (Saldo aus Nummer 9 und 16) | 0,00 | 0,00 | 0,00 | 0,00 | 0,00 | 0,00 | 0,00 | 0,00 |
| 18 | Anteiliger Finanzierungsmittelüberschuss/-bedarf (Saldo aus Nummern 3 und 17) | 2.707,04 | -11.710,00 | 4.837,99 | 16.547,99 | 0,00 | 0,00 | -16.547,99 | 0,00 |

Gemeinde Hohberg 2021

Teilhaushalt 6 Liegenschaften und Wirtschaft Rechnungsamtsleitung und SGBL "Kämmerei"

| | | |
|---|---|---|
| Produktbereich | 11 | Innere Verwaltung |
| Produktgruppe | 1124 | Gebäudemanagement, Techn. Immobilienmanagement |
| Unterprodukt | 11240232 | Hauptstraße 58, Vereinsheim |

## Teilergebnisrechnung mit Planvergleich

| Nr. | | Ergebnis 2020 EUR | Fort-geschriebener Ansatz 2021 EUR | Ergebnis 2021 EUR | Vergleich Ergebnis / Ansatz (Sp. 3-2) EUR | Ergänz. Festlegungen im HH-Vollzug EUR | Ermächti-gungsübertra-gung aus 2020 EUR | verfügbare Mittel abzgl. Ergebnis EUR | Ermächti-gungsübertra-gung ins Folgejahr EUR |
|---|---|---|---|---|---|---|---|---|---|
| | | 1 | 2 | 3 | 4 | 5 | 6 | 7 | 8 |
| 1 | Steuern und ähnliche Abgaben | 0,00 | 0,00 | 0,00 | 0,00 | 0,00 | 0,00 | 0,00 | 0,00 |
| 2 | Zuweisungen und Zuwendungen, Umlagen | 0,00 | 0,00 | 0,00 | 0,00 | 0,00 | 0,00 | 0,00 | 0,00 |
| 3 | Aufgelöste Investitionszuwendungen und -beiträge | 0,00 | 0,00 | 0,00 | 0,00 | 0,00 | 0,00 | 0,00 | 0,00 |
| 4 | Sonstige Transfererträge | 0,00 | 0,00 | 0,00 | 0,00 | 0,00 | 0,00 | 0,00 | 0,00 |
| 5 | Entgelte für öffentliche Leistungen oder Einrichtungen | 0,00 | 0,00 | 0,00 | 0,00 | 0,00 | 0,00 | 0,00 | 0,00 |
| 6 | Sonstige privatrechtliche Leistungsentgelte | 7.381,43 | 800,00 | 6.146,15 | 5.346,15 | 0,00 | 0,00 | -5.346,15 | 0,00 |
| | 34110000 Mieten und Pachten | 0,00 | 0,00 | 0,00 | 0,00 | 0,00 | 0,00 | 0,00 | 0,00 |
| | 34110100 Mieterträge | 5.226,00 | 0,00 | 5.226,00 | 5.226,00 | 0,00 | 0,00 | -5.226,00 | 0,00 |
| | 34110150 Nebenkosten aus Mieterträgen | 2.155,43 | 800,00 | 920,15 | 120,15 | 0,00 | 0,00 | -120,15 | 0,00 |
| | 34150000 Nebenkostenanteil aus Mieterträgen | 0,00 | 0,00 | 0,00 | 0,00 | 0,00 | 0,00 | 0,00 | 0,00 |
| 7 | Kostenerstattungen und Kostenumlagen | 0,00 | 0,00 | 0,00 | 0,00 | 0,00 | 0,00 | 0,00 | 0,00 |
| 8 | Zinsen und ähnliche Erträge | 0,00 | 0,00 | 0,00 | 0,00 | 0,00 | 0,00 | 0,00 | 0,00 |
| 9 | Aktivierte Eigenleistungen und Bestandsveränderungen | 0,00 | 0,00 | 0,00 | 0,00 | 0,00 | 0,00 | 0,00 | 0,00 |
| 10 | Sonstige ordentliche Erträge | 0,00 | 0,00 | 0,00 | 0,00 | 0,00 | 0,00 | 0,00 | 0,00 |
| | 35810000 Erträge aus Zuschreibungen | 0,00 | 0,00 | 0,00 | 0,00 | 0,00 | 0,00 | 0,00 | 0,00 |
| | 35831100 Erträge aus der Auflösung oder Herabsetzung von Einzelwertberichtigungen auf Forderungen | 0,00 | 0,00 | 0,00 | 0,00 | 0,00 | 0,00 | 0,00 | 0,00 |
| | 35910000 Andere sonstige ordentliche Erträge | 0,00 | 0,00 | 0,00 | 0,00 | 0,00 | 0,00 | 0,00 | 0,00 |
| 11 | Anteilige ordentliche Erträge (Summe aus Nummern 1 bis 10) | 7.381,43 | 800,00 | 6.146,15 | 5.346,15 | 0,00 | 0,00 | -5.346,15 | 0,00 |
| 12 | Personalaufwendungen | 75,91 | 0,00 | 0,00 | 0,00 | 0,00 | 0,00 | 0,00 | 0,00 |
| | 40710000 Zuführung zu, bzw. Inanspruchnahme von, Rückstellungen für Altersteilzeit und andere Maßnahmen | 75,91 | 0,00 | 0,00 | 0,00 | 0,00 | 0,00 | 0,00 | 0,00 |
| 13 | Versorgungsaufwendungen | 0,00 | 0,00 | 0,00 | 0,00 | 0,00 | 0,00 | 0,00 | 0,00 |
| 14 | Aufwendungen für Sach- und Dienstleistungen | 9.377,00 | 10.400,00 | 6.414,95 | -3.985,05 | 0,00 | 0,00 | 3.985,05 | 0,00 |
| | 42110000 Unterhaltung der Grundstücke und baulichen Anlagen | 8.628,02 | 10.000,00 | 6.260,22 | -3.739,78 | 0,00 | 0,00 | 3.739,78 | 0,00 |
| | 42410100 Aufwendungen für Energie | 712,58 | 300,00 | 150,38 | -149,62 | 0,00 | 0,00 | 149,62 | 0,00 |
| | 42410300 Aufwand für Abwasserbeseitigung und Wasserversorgung | 36,40 | 100,00 | 4,35 | -95,65 | 0,00 | 0,00 | 95,65 | 0,00 |
| | 42410500 Aufwand für gebäudebezogene Versicherungen | 0,00 | 0,00 | 0,00 | 0,00 | 0,00 | 0,00 | 0,00 | 0,00 |
| | 42410700 Sonstige Bewirtschaftung der Grundstücke und baulichen Anlagen | 0,00 | 0,00 | 0,00 | 0,00 | 0,00 | 0,00 | 0,00 | 0,00 |
| 15 | Abschreibungen | 939,01 | 940,00 | 939,00 | -1,00 | 0,00 | 0,00 | 1,00 | 0,00 |
| | 47110000 Abschreibungen auf immaterielle Vermögensgegenstände und Sachvermögen | 939,01 | 940,00 | 939,00 | -1,00 | 0,00 | 0,00 | 1,00 | 0,00 |
| | 47220000 Abschreibungen auf Forderungen | 0,00 | 0,00 | 0,00 | 0,00 | 0,00 | 0,00 | 0,00 | 0,00 |
| 16 | Zinsen und ähnliche Aufwendungen | 0,00 | 0,00 | 0,00 | 0,00 | 0,00 | 0,00 | 0,00 | 0,00 |
| 17 | Transferaufwendungen | 0,00 | 0,00 | 0,00 | 0,00 | 0,00 | 0,00 | 0,00 | 0,00 |
| 18 | Sonstige ordentliche Aufwendungen | 0,00 | 0,00 | 0,00 | 0,00 | 0,00 | 0,00 | 0,00 | 0,00 |
| 19 | Anteilige ordentliche Aufwendungen (Summe aus Nummern 12 bis 18) | 10.391,92 | 11.340,00 | 7.353,95 | -3.986,05 | 0,00 | 0,00 | 3.986,05 | 0,00 |
| 20 | Anteiliges veranschlagtes ordentliches Ergebnis (Saldo aus Nummern 11 und 19) | -3.010,49 | -10.540,00 | -1.207,80 | 9.332,20 | 0,00 | 0,00 | -9.332,20 | 0,00 |
| 21 | Erträge aus internen Leistungen | 0,00 | 0,00 | 0,00 | 0,00 | 0,00 | 0,00 | 0,00 | 0,00 |
| | 38110000 Erträge aus internen Leistungsbeziehungen | 0,00 | 0,00 | 0,00 | 0,00 | 0,00 | 0,00 | 0,00 | 0,00 |
| 22 | Aufwendungen aus internen Leistungen | 1.283,82 | 0,00 | 1.099,36 | 1.099,36 | 0,00 | 0,00 | -1.099,36 | 0,00 |
| | 48110000 Aufwendungen aus internen Leistungsbeziehungen | 1.283,82 | 0,00 | 1.099,36 | 1.099,36 | 0,00 | 0,00 | -1.099,36 | 0,00 |
| 23 | kalkulatorische Kosten | 0,00 | 0,00 | 0,00 | 0,00 | 0,00 | 0,00 | 0,00 | 0,00 |
| 24 | Kalkulatorisches Ergebnis (Saldo aus Nummern 21 bis 23) | -1.283,82 | 0,00 | -1.099,36 | -1.099,36 | 0,00 | 0,00 | 1.099,36 | 0,00 |
| 25 | Nettoressourcenbedarf/-überschuss (Summe aus Nummern 20 und 24) | -4.294,31 | -10.540,00 | -2.307,16 | 8.232,84 | 0,00 | 0,00 | -8.232,84 | 0,00 |

Gemeinde Hohberg 2021

Teilhaushalt 6 Liegenschaften und Wirtschaft Rechnungsamtsleitung und SGBL "Kämmerei"

| | | |
|---|---|---|
| Produktbereich | 11 | Innere Verwaltung |
| Produktgruppe | 1124 | Gebäudemanagement, Techn. Immobilienmanagement |
| Unterprodukt | 11240232 | Hauptstraße 58, Vereinsheim |

## Teilfinanzrechung mit Planvergleich

| Nr. | | Ergebnis 2020 EUR | Fort-geschriebener Ansatz 2021 EUR | Ergebnis 2021 EUR | Vergleich Ergebnis / Ansatz (Sp. 3-2) EUR | Ergänz. Festlegungen im HH-Vollzug EUR | Ermächti-gungsübertra-gung aus 2020 EUR | verfügbare Mittel abzgl. Ergebnis EUR | Ermächti-gungsübertra-gung ins Folgejahr EUR |
|---|---|---|---|---|---|---|---|---|---|
| | | 1 | 2 | 3 | 4 | 5 | 6 | 7 | 8 |
| 1 | Summe der Einzahlungen aus laufender Verwaltungstätigkeit (ohne außerordentliche zahlungswirksame Erträge aus Vermögensveräußerung) | 6.057,36 | 800,00 | 6.550,07 | 5.750,07 | 0,00 | 0,00 | -5.750,07 | 0,00 |
| 2 | Summe der Auszahlungen aus laufender Verwaltungstätigkeit | 12.602,40 | 10.400,00 | 8.886,16 | -1.513,84 | 0,00 | 0,00 | 1.513,84 | 0,00 |
| 3 | Anteiliger Zahlungsmittelüberschuss/-bedarf des Ergebnishaushalts (Saldo aus Nummer 1 und 2) | -6.545,04 | -9.600,00 | -2.336,09 | 7.263,91 | 0,00 | 0,00 | -7.263,91 | 0,00 |
| 4 | Einzahlungen aus Investitionszuwendungen | 0,00 | 0,00 | 0,00 | 0,00 | 0,00 | 0,00 | 0,00 | 0,00 |
| 5 | Einzahlungen aus Investitionsbeiträgen und ähnlichen Entgelten für Investitionstätigkeit | 0,00 | 0,00 | 0,00 | 0,00 | 0,00 | 0,00 | 0,00 | 0,00 |
| 6 | Einzahlungen aus der Veräußerung von Sachvermögen | 0,00 | 0,00 | 0,00 | 0,00 | 0,00 | 0,00 | 0,00 | 0,00 |
| 7 | Einzahlungen aus der Veräußerung von Finanzvermögen | 0,00 | 0,00 | 0,00 | 0,00 | 0,00 | 0,00 | 0,00 | 0,00 |
| 8 | Einzahlungen für sonstige Investitionstätigkeit | 0,00 | 0,00 | 0,00 | 0,00 | 0,00 | 0,00 | 0,00 | 0,00 |
| 9 | Summe der Einzahlungen aus Investitionstätigkeit (Summe aus Nummer 4 bis 8) | 0,00 | 0,00 | 0,00 | 0,00 | 0,00 | 0,00 | 0,00 | 0,00 |
| 10 | Auszahlungen für den Erwerb von Grundstücken und Gebäuden | 0,00 | 0,00 | 0,00 | 0,00 | 0,00 | 0,00 | 0,00 | 0,00 |
| 11 | Auszahlungen für Baumaßnahmen | 0,00 | 10.000,00 | 0,00 | -10.000,00 | 0,00 | 0,00 | 10.000,00 | 0,00 |
| | 78710000 Auszahlungen für Hochbaumaßnahmen | 0,00 | 10.000,00 | 0,00 | -10.000,00 | 0,00 | 0,00 | 10.000,00 | 0,00 |
| 12 | Auszahlungen für den Erwerb von beweglichem Sachvermögen | 0,00 | 0,00 | 0,00 | 0,00 | 0,00 | 0,00 | 0,00 | 0,00 |
| 13 | Auszahlungen für den Erwerb von Finanzvermögen | 0,00 | 0,00 | 0,00 | 0,00 | 0,00 | 0,00 | 0,00 | 0,00 |
| 14 | Auszahlungen für Investitionsförderungsmaßnahmen | 0,00 | 0,00 | 0,00 | 0,00 | 0,00 | 0,00 | 0,00 | 0,00 |
| 15 | Auszahlungen für den Erwerb von immateriellen Vermögensgegenständen | 0,00 | 0,00 | 0,00 | 0,00 | 0,00 | 0,00 | 0,00 | 0,00 |
| 16 | Summe der Auszahlungen aus Investitionstätigkeit (Summe aus Nummer 10 bis 15) | 0,00 | 10.000,00 | 0,00 | -10.000,00 | 0,00 | 0,00 | 10.000,00 | 0,00 |
| 17 | Anteiliger Finanzierungsmittelüberschuss/-bedarf aus Investitionstätigkeit (Saldo aus Nummer 9 und 16) | 0,00 | -10.000,00 | 0,00 | 10.000,00 | 0,00 | 0,00 | -10.000,00 | 0,00 |
| 18 | Anteiliger Finanzierungsmittelüberschuss/-bedarf (Saldo aus Nummern 3 und 17) | -6.545,04 | -19.600,00 | -2.336,09 | 17.263,91 | 0,00 | 0,00 | -17.263,91 | 0,00 |

Gemeinde Hohberg 2021

Teilhaushalt 6 Liegenschaften und Wirtschaft Rechnungsamtsleitung und SGBL "Kämmerei"

| | | |
|---|---|---|
| Produktbereich | 11 | Innere Verwaltung |
| Produktgruppe | 1124 | Gebäudemanagement, Techn. Immobilienmanagement |
| Unterprodukt | 11240232 | Hauptstraße 58, Vereinsheim |

Finanzrechnung der Investitionsmaßnahmen

| Nr. | | Ergebnis 2020 EUR | Fort-geschriebener Ansatz 2021 EUR | Ergebnis 2021 EUR | Vergleich Ergebnis / Ansatz (Sp. 3-2) EUR | Ergänz. Festlegungen im HH-Vollzug EUR | Ermächti-gungsübertra-gung aus 2020 EUR | verfügbare Mittel abzgl. Ergebnis EUR | Ermächti-gungsübertra-gung ins Folgejahr EUR |
|---|---|---|---|---|---|---|---|---|---|
| | | 1 | 2 | 3 | 4 | 5 | 6 | 7 | 8 |
| Investitionen oberhalb der festgesetzten Wertgrenze | | | | | | | | | |
| 11240232202101 | Einbau PV-Anlage energetische Sanierung Hauptstraße 58 | | | | | | | | |
| 11240232.78710000 | | 0,00 | 10.000,00 | 0,00 | -10.000,00 | 0,00 | 0,00 | 10.000,00 | 0,00 |

Gemeinde Hohberg 2021

Teilhaushalt 6 Liegenschaften und Wirtschaft Rechnungsamtsleitung und SGBL "Kämmerei"

| | | |
|---|---|---|
| Produktbereich | 11 | Innere Verwaltung |
| Produktgruppe | 1124 | Gebäudemanagement, Techn. Immobilienmanagement |
| Unterprodukt | 11240233 | Hauptstraße 59, Heimburgerhaus |

## Teilergebnisrechnung mit Planvergleich

| Nr. | | Ergebnis 2020 EUR | Fort-geschriebener Ansatz 2021 EUR | Ergebnis 2021 EUR | Vergleich Ergebnis / Ansatz (Sp. 3-2) EUR | Ergänz. Festlegungen im HH-Vollzug EUR | Ermächti-gungsübertra-gung aus 2020 EUR | verfügbare Mittel abzgl. Ergebnis EUR | Ermächti-gungsübertra-gung ins Folgejahr EUR |
|---|---|---|---|---|---|---|---|---|---|
| | | 1 | 2 | 3 | 4 | 5 | 6 | 7 | 8 |
| 1 | Steuern und ähnliche Abgaben | 0,00 | 0,00 | 0,00 | 0,00 | 0,00 | 0,00 | 0,00 | 0,00 |
| 2 | Zuweisungen und Zuwendungen, Umlagen | 0,00 | 0,00 | 0,00 | 0,00 | 0,00 | 0,00 | 0,00 | 0,00 |
| 3 | Aufgelöste Investitionszuwendungen und -beiträge | 0,00 | 0,00 | 0,00 | 0,00 | 0,00 | 0,00 | 0,00 | 0,00 |
| 4 | Sonstige Transfererträge | 0,00 | 0,00 | 0,00 | 0,00 | 0,00 | 0,00 | 0,00 | 0,00 |
| 5 | Entgelte für öffentliche Leistungen oder Einrichtungen | 0,00 | 0,00 | 0,00 | 0,00 | 0,00 | 0,00 | 0,00 | 0,00 |
| 6 | Sonstige privatrechtliche Leistungsentgelte | 6.366,00 | 0,00 | 6.366,00 | 6.366,00 | 0,00 | 0,00 | -6.366,00 | 0,00 |
| | 34110100 Mieterträge | 6.366,00 | 0,00 | 6.366,00 | 6.366,00 | 0,00 | 0,00 | -6.366,00 | 0,00 |
| | 34150000 Nebenkostenanteil aus Mieterträgen | 0,00 | 0,00 | 0,00 | 0,00 | 0,00 | 0,00 | 0,00 | 0,00 |
| 7 | Kostenerstattungen und Kostenumlagen | 0,00 | 0,00 | 0,00 | 0,00 | 0,00 | 0,00 | 0,00 | 0,00 |
| 8 | Zinsen und ähnliche Erträge | 0,00 | 0,00 | 0,00 | 0,00 | 0,00 | 0,00 | 0,00 | 0,00 |
| 9 | Aktivierte Eigenleistungen und Bestandsveränderungen | 0,00 | 0,00 | 0,00 | 0,00 | 0,00 | 0,00 | 0,00 | 0,00 |
| 10 | Sonstige ordentliche Erträge | 0,00 | 0,00 | 0,00 | 0,00 | 0,00 | 0,00 | 0,00 | 0,00 |
| | 35831100 Erträge aus der Auflösung oder Herabsetzung von Einzelwertberichtigungen auf Forderungen | 0,00 | 0,00 | 0,00 | 0,00 | 0,00 | 0,00 | 0,00 | 0,00 |
| | 35910000 Andere sonstige ordentliche Erträge | 0,00 | 0,00 | 0,00 | 0,00 | 0,00 | 0,00 | 0,00 | 0,00 |
| 11 | Anteilige ordentliche Erträge (Summe aus Nummern 1 bis 10) | 6.366,00 | 0,00 | 6.366,00 | 6.366,00 | 0,00 | 0,00 | -6.366,00 | 0,00 |
| 12 | Personalaufwendungen | 22,00 | 0,00 | 0,00 | 0,00 | 0,00 | 0,00 | 0,00 | 0,00 |
| | 40710000 Zuführung zu, bzw. Inanspruchnahme von, Rückstellungen für Altersteilzeit und andere Maßnahmen | 22,00 | 0,00 | 0,00 | 0,00 | 0,00 | 0,00 | 0,00 | 0,00 |
| 13 | Versorgungsaufwendungen | 0,00 | 0,00 | 0,00 | 0,00 | 0,00 | 0,00 | 0,00 | 0,00 |
| 14 | Aufwendungen für Sach- und Dienstleistungen | 0,00 | 5.000,00 | 5.871,40 | 871,40 | 0,00 | 0,00 | -871,40 | 0,00 |
| | 42110000 Unterhaltung der Grundstücke und baulichen Anlagen | 0,00 | 5.000,00 | 2.955,43 | -2.044,57 | 0,00 | 0,00 | 2.044,57 | 0,00 |
| | 42410100 Aufwendungen für Energie | 0,00 | 0,00 | 2.729,94 | 2.729,94 | 0,00 | 0,00 | -2.729,94 | 0,00 |
| | 42410300 Aufwand für Abwasserbeseitigung und Wasser-versorgung | 0,00 | 0,00 | 186,03 | 186,03 | 0,00 | 0,00 | -186,03 | 0,00 |
| 15 | Abschreibungen | 0,00 | 0,00 | 0,00 | 0,00 | 0,00 | 0,00 | 0,00 | 0,00 |
| | 47220000 Abschreibungen auf Forderungen | 0,00 | 0,00 | 0,00 | 0,00 | 0,00 | 0,00 | 0,00 | 0,00 |
| 16 | Zinsen und ähnliche Aufwendungen | 0,00 | 0,00 | 0,00 | 0,00 | 0,00 | 0,00 | 0,00 | 0,00 |
| 17 | Transferaufwendungen | 0,00 | 0,00 | 0,00 | 0,00 | 0,00 | 0,00 | 0,00 | 0,00 |
| 18 | Sonstige ordentliche Aufwendungen | 0,00 | 0,00 | 0,00 | 0,00 | 0,00 | 0,00 | 0,00 | 0,00 |
| 19 | Anteilige ordentliche Aufwendungen (Summe aus Nummern 12 bis 18) | 22,00 | 5.000,00 | 5.871,40 | 871,40 | 0,00 | 0,00 | -871,40 | 0,00 |
| 20 | Anteiliges veranschlagtes ordentliches Ergebnis (Saldo aus Nummern 11 und 19) | 6.344,00 | -5.000,00 | 494,60 | 5.494,60 | 0,00 | 0,00 | -5.494,60 | 0,00 |
| 21 | Erträge aus internen Leistungen | 0,00 | 0,00 | 0,00 | 0,00 | 0,00 | 0,00 | 0,00 | 0,00 |
| | 38110000 Erträge aus internen Leistungsbeziehungen | 0,00 | 0,00 | 0,00 | 0,00 | 0,00 | 0,00 | 0,00 | 0,00 |
| 22 | Aufwendungen aus internen Leistungen | 372,12 | 0,00 | 898,01 | 898,01 | 0,00 | 0,00 | -898,01 | 0,00 |
| | 48110000 Aufwendungen aus internen Leistungsbeziehun-gen | 372,12 | 0,00 | 898,01 | 898,01 | 0,00 | 0,00 | -898,01 | 0,00 |
| 23 | kalkulatorische Kosten | 0,00 | 0,00 | 0,00 | 0,00 | 0,00 | 0,00 | 0,00 | 0,00 |
| 24 | Kalkulatorisches Ergebnis (Saldo aus Nummern 21 bis 23) | -372,12 | 0,00 | -898,01 | -898,01 | 0,00 | 0,00 | 898,01 | 0,00 |
| 25 | Nettoressourcenbedarf/-überschuss (Summe aus Nummern 20 und 24) | 5.971,88 | -5.000,00 | -403,41 | 4.596,59 | 0,00 | 0,00 | -4.596,59 | 0,00 |

Gemeinde Hohberg 2021

Teilhaushalt 6 Liegenschaften und Wirtschaft Rechnungsamtsleitung und SGBL "Kämmerei"

| | | |
|---|---|---|
| Produktbereich | 11 | Innere Verwaltung |
| Produktgruppe | 1124 | Gebäudemanagement, Techn. Immobilienmanagement |
| Unterprodukt | 11240233 | Hauptstraße 59, Heimburgerhaus |

## Teilfinanzrechung mit Planvergleich

| Nr. | | Ergebnis 2020 EUR | Fort-geschriebener Ansatz 2021 EUR | Ergebnis 2021 EUR | Vergleich Ergebnis / Ansatz (Sp. 3-2) EUR | Ergänz. Festlegungen im HH-Vollzug EUR | Ermächti-gungsübertra-gung aus 2020 EUR | verfügbare Mittel abzgl. Ergebnis EUR | Ermächti-gungsübertra-gung ins Folgejahr EUR |
|---|---|---|---|---|---|---|---|---|---|
| | | 1 | 2 | 3 | 4 | 5 | 6 | 7 | 8 |
| 1 | Summe der Einzahlungen aus laufender Verwaltungstätigkeit (ohne außerordentliche zahlungswirksame Erträge aus Vermögensveräußerung) | 6.366,00 | 0,00 | 6.366,00 | 6.366,00 | 0,00 | 0,00 | -6.366,00 | 0,00 |
| 2 | Summe der Auszahlungen aus laufender Verwaltungstätigkeit | 394,12 | 5.000,00 | 7.241,44 | 2.241,44 | 0,00 | 0,00 | -2.241,44 | 0,00 |
| 3 | Anteiliger Zahlungsmittelüberschuss/-bedarf des Ergebnishaushalts (Saldo aus Nummer 1 und 2) | 5.971,88 | -5.000,00 | -875,44 | 4.124,56 | 0,00 | 0,00 | -4.124,56 | 0,00 |
| 4 | Einzahlungen aus Investitionszuwendungen | 0,00 | 0,00 | 0,00 | 0,00 | 0,00 | 0,00 | 0,00 | 0,00 |
| 5 | Einzahlungen aus Investitionsbeiträgen und ähnlichen Entgelten für Investitionstätigkeit | 0,00 | 0,00 | 0,00 | 0,00 | 0,00 | 0,00 | 0,00 | 0,00 |
| 6 | Einzahlungen aus der Veräußerung von Sachvermögen | 0,00 | 0,00 | 0,00 | 0,00 | 0,00 | 0,00 | 0,00 | 0,00 |
| 7 | Einzahlungen aus der Veräußerung von Finanzvermögen | 0,00 | 0,00 | 0,00 | 0,00 | 0,00 | 0,00 | 0,00 | 0,00 |
| 8 | Einzahlungen für sonstige Investitionstätigkeit | 0,00 | 0,00 | 0,00 | 0,00 | 0,00 | 0,00 | 0,00 | 0,00 |
| 9 | Summe der Einzahlungen aus Investitionstätigkeit (Summe aus Nummer 4 bis 8) | 0,00 | 0,00 | 0,00 | 0,00 | 0,00 | 0,00 | 0,00 | 0,00 |
| 10 | Auszahlungen für den Erwerb von Grundstücken und Gebäuden | 0,00 | 0,00 | 0,00 | 0,00 | 0,00 | 0,00 | 0,00 | 0,00 |
| 11 | Auszahlungen für Baumaßnahmen | 0,00 | 0,00 | 0,00 | 0,00 | 0,00 | 0,00 | 0,00 | 0,00 |
| 12 | Auszahlungen für den Erwerb von beweglichem Sachvermögen | 0,00 | 0,00 | 0,00 | 0,00 | 0,00 | 0,00 | 0,00 | 0,00 |
| 13 | Auszahlungen für den Erwerb von Finanzvermögen | 0,00 | 0,00 | 0,00 | 0,00 | 0,00 | 0,00 | 0,00 | 0,00 |
| 14 | Auszahlungen für Investitionsförderungsmaßnahmen | 0,00 | 0,00 | 0,00 | 0,00 | 0,00 | 0,00 | 0,00 | 0,00 |
| 15 | Auszahlungen für den Erwerb von immateriellen Vermögensgegenständen | 0,00 | 0,00 | 0,00 | 0,00 | 0,00 | 0,00 | 0,00 | 0,00 |
| 16 | Summe der Auszahlungen aus Investitionstätigkeit (Summe aus Nummer 10 bis 15) | 0,00 | 0,00 | 0,00 | 0,00 | 0,00 | 0,00 | 0,00 | 0,00 |
| 17 | Anteiliger Finanzierungsmittelüberschuss/-bedarf aus Investitionstätigkeit (Saldo aus Nummer 9 und 16) | 0,00 | 0,00 | 0,00 | 0,00 | 0,00 | 0,00 | 0,00 | 0,00 |
| 18 | Anteiliger Finanzierungsmittelüberschuss/-bedarf (Saldo aus Nummern 3 und 17) | 5.971,88 | -5.000,00 | -875,44 | 4.124,56 | 0,00 | 0,00 | -4.124,56 | 0,00 |

Gemeinde Hohberg 2021

Teilhaushalt 6 Liegenschaften und Wirtschaft Rechnungsamtsleitung und SGBL "Kämmerei"

| | | |
|---|---|---|
| Produktbereich | 11 | Innere Verwaltung |
| Produktgruppe | 1124 | Gebäudemanagement, Techn. Immobilienmanagement |
| Unterprodukt | 11240234 | Hauptstraße 63, Mietwohnungen im Rathaus Niederschopfheim |

## Teilergebnisrechnung mit Planvergleich

| Nr. | | Ergebnis 2020 EUR | Fort-geschriebener Ansatz 2021 EUR | Ergebnis 2021 EUR | Vergleich Ergebnis / Ansatz (Sp. 3-2) EUR | Ergänz. Festlegungen im HH-Vollzug EUR | Ermächti-gungsübertra-gung aus 2020 EUR | verfügbare Mittel abzgl. Ergebnis EUR | Ermächti-gungsübertra-gung ins Folgejahr EUR |
|---|---|---|---|---|---|---|---|---|---|
| | | 1 | 2 | 3 | 4 | 5 | 6 | 7 | 8 |
| 1 | Steuern und ähnliche Abgaben | 0,00 | 0,00 | 0,00 | 0,00 | 0,00 | 0,00 | 0,00 | 0,00 |
| 2 | Zuweisungen und Zuwendungen, Umlagen | 0,00 | 0,00 | 0,00 | 0,00 | 0,00 | 0,00 | 0,00 | 0,00 |
| 3 | Aufgelöste Investitionszuwendungen und -beiträge | 0,00 | 0,00 | 0,00 | 0,00 | 0,00 | 0,00 | 0,00 | 0,00 |
| 4 | Sonstige Transfererträge | 0,00 | 0,00 | 0,00 | 0,00 | 0,00 | 0,00 | 0,00 | 0,00 |
| 5 | Entgelte für öffentliche Leistungen oder Einrichtungen | 0,00 | 0,00 | 0,00 | 0,00 | 0,00 | 0,00 | 0,00 | 0,00 |
| 6 | Sonstige privatrechtliche Leistungsentgelte | 13.202,60 | 12.100,00 | 13.222,60 | 1.122,60 | 0,00 | 0,00 | -1.122,60 | 0,00 |
| | 34110000 Mieten und Pachten | 0,00 | 0,00 | 0,00 | 0,00 | 0,00 | 0,00 | 0,00 | 0,00 |
| | 34110100 Mieterträge | 13.089,60 | 12.000,00 | 13.089,60 | 1.089,60 | 0,00 | 0,00 | -1.089,60 | 0,00 |
| | 34110150 Nebenkosten aus Mieterträgen | 113,00 | 100,00 | 133,00 | 33,00 | 0,00 | 0,00 | -33,00 | 0,00 |
| | 34150000 Nebenkostenanteil aus Mieterträgen | 0,00 | 0,00 | 0,00 | 0,00 | 0,00 | 0,00 | 0,00 | 0,00 |
| | 34610000 Sonstige privatrechtliche Leistungsentgelte | 0,00 | 0,00 | 0,00 | 0,00 | 0,00 | 0,00 | 0,00 | 0,00 |
| 7 | Kostenerstattungen und Kostenumlagen | 0,00 | 0,00 | 0,00 | 0,00 | 0,00 | 0,00 | 0,00 | 0,00 |
| 8 | Zinsen und ähnliche Erträge | 0,00 | 0,00 | 0,00 | 0,00 | 0,00 | 0,00 | 0,00 | 0,00 |
| 9 | Aktivierte Eigenleistungen und Bestandsveränderungen | 0,00 | 0,00 | 0,00 | 0,00 | 0,00 | 0,00 | 0,00 | 0,00 |
| 10 | Sonstige ordentliche Erträge | 0,00 | 0,00 | 0,00 | 0,00 | 0,00 | 0,00 | 0,00 | 0,00 |
| | 35831100 Erträge aus der Auflösung oder Herabsetzung von Einzelwertberichtigungen auf Forderungen | 0,00 | 0,00 | 0,00 | 0,00 | 0,00 | 0,00 | 0,00 | 0,00 |
| | 35910000 Andere sonstige ordentliche Erträge | 0,00 | 0,00 | 0,00 | 0,00 | 0,00 | 0,00 | 0,00 | 0,00 |
| 11 | Anteilige ordentliche Erträge (Summe aus Nummern 1 bis 10) | 13.202,60 | 12.100,00 | 13.222,60 | 1.122,60 | 0,00 | 0,00 | -1.122,60 | 0,00 |
| 12 | Personalaufwendungen | 0,00 | 0,00 | 0,00 | 0,00 | 0,00 | 0,00 | 0,00 | 0,00 |
| 13 | Versorgungsaufwendungen | 0,00 | 0,00 | 0,00 | 0,00 | 0,00 | 0,00 | 0,00 | 0,00 |
| 14 | Aufwendungen für Sach- und Dienstleistungen | 92,43 | 220,00 | 1.908,79 | 1.688,79 | 0,00 | 0,00 | -1.688,79 | 0,00 |
| | 42110000 Unterhaltung der Grundstücke und baulichen Anlagen | 39,39 | 0,00 | 1.722,75 | 1.722,75 | 0,00 | 0,00 | -1.722,75 | 0,00 |
| | 42220000 Erwerb von geringwertigen Vermögensgegenständen | 0,00 | 0,00 | 0,00 | 0,00 | 0,00 | 0,00 | 0,00 | 0,00 |
| | 42410200 Aufwand für Abfallbeseitigung | 0,00 | 120,00 | 133,00 | 13,00 | 0,00 | 0,00 | -13,00 | 0,00 |
| | 42410300 Aufwand für Abwasserbeseitigung und Wasserversorgung | 0,00 | 0,00 | 0,00 | 0,00 | 0,00 | 0,00 | 0,00 | 0,00 |
| | 42410500 Aufwand für gebäudebezogene Versicherungen | 0,00 | 0,00 | 0,00 | 0,00 | 0,00 | 0,00 | 0,00 | 0,00 |
| | 42410600 Aufwand für grundstücks-/ gebäudebezogene Steuern | 53,04 | 100,00 | 53,04 | -46,96 | 0,00 | 0,00 | 46,96 | 0,00 |
| | 42410700 Sonstige Bewirtschaftung der Grundstücke und baulichen Anlagen | 0,00 | 0,00 | 0,00 | 0,00 | 0,00 | 0,00 | 0,00 | 0,00 |
| | 42410800 Aufwand für Schornsteinfeger | 0,00 | 0,00 | 0,00 | 0,00 | 0,00 | 0,00 | 0,00 | 0,00 |
| 15 | Abschreibungen | 0,00 | 0,00 | 0,00 | 0,00 | 0,00 | 0,00 | 0,00 | 0,00 |
| | 47110000 Abschreibungen auf immaterielle Vermögensgegenstände und Sachvermögen | 0,00 | 0,00 | 0,00 | 0,00 | 0,00 | 0,00 | 0,00 | 0,00 |
| | 47220000 Abschreibungen auf Forderungen | 0,00 | 0,00 | 0,00 | 0,00 | 0,00 | 0,00 | 0,00 | 0,00 |
| 16 | Zinsen und ähnliche Aufwendungen | 0,00 | 0,00 | 0,00 | 0,00 | 0,00 | 0,00 | 0,00 | 0,00 |
| 17 | Transferaufwendungen | 0,00 | 0,00 | 0,00 | 0,00 | 0,00 | 0,00 | 0,00 | 0,00 |
| 18 | Sonstige ordentliche Aufwendungen | 0,00 | 0,00 | 0,00 | 0,00 | 0,00 | 0,00 | 0,00 | 0,00 |
| 19 | Anteilige ordentliche Aufwendungen (Summe aus Nummern 12 bis 18) | 92,43 | 220,00 | 1.908,79 | 1.688,79 | 0,00 | 0,00 | -1.688,79 | 0,00 |
| 20 | Anteiliges veranschlagtes ordentliches Ergebnis (Saldo aus Nummern 11 und 19) | 13.110,17 | 11.880,00 | 11.313,81 | -566,19 | 0,00 | 0,00 | 566,19 | 0,00 |
| 21 | Erträge aus internen Leistungen | 0,00 | 0,00 | 0,00 | 0,00 | 0,00 | 0,00 | 0,00 | 0,00 |
| | 38110000 Erträge aus internen Leistungsbeziehungen | 0,00 | 0,00 | 0,00 | 0,00 | 0,00 | 0,00 | 0,00 | 0,00 |
| 22 | Aufwendungen aus internen Leistungen | 0,00 | 0,00 | 256,76 | 256,76 | 0,00 | 0,00 | -256,76 | 0,00 |
| | 48110000 Aufwendungen aus internen Leistungsbeziehungen | 0,00 | 0,00 | 256,76 | 256,76 | 0,00 | 0,00 | -256,76 | 0,00 |
| 23 | kalkulatorische Kosten | 0,00 | 0,00 | 0,00 | 0,00 | 0,00 | 0,00 | 0,00 | 0,00 |
| 24 | Kalkulatorisches Ergebnis (Saldo aus Nummern 21 bis 23) | 0,00 | 0,00 | -256,76 | -256,76 | 0,00 | 0,00 | 256,76 | 0,00 |

| | | |
|---|---|---|
| Produktbereich | 11 | Innere Verwaltung |
| Produktgruppe | 1124 | Gebäudemanagement, Techn. Immobilienmanagement |
| Unterprodukt | 11240234 | Hauptstraße 63, Mietwohnungen im Rathaus Niederschopfheim |

| Nr. | | Ergebnis 2020 EUR | Fort-geschriebener Ansatz 2021 EUR | Ergebnis 2021 EUR | Vergleich Ergebnis / Ansatz (Sp. 3-2) EUR | Ergänz. Festlegungen im HH-Vollzug EUR | Ermächti-gungsübertra-gung aus 2020 EUR | verfügbare Mittel abzgl. Ergebnis EUR | Ermächti-gungsübertra-gung ins Folgejahr EUR |
|---|---|---|---|---|---|---|---|---|---|
| | | 1 | 2 | 3 | 4 | 5 | 6 | 7 | 8 |
| 25 | Nettoressourcenbedarf/-überschuss (Summe aus Nummern 20 und 24) | 13.110,17 | 11.880,00 | 11.057,05 | -822,95 | 0,00 | 0,00 | 822,95 | 0,00 |

Gemeinde Hohberg 2021

Teilhaushalt 6 Liegenschaften und Wirtschaft Rechnungsamtsleitung und SGBL "Kämmerei"

| | | |
|---|---|---|
| Produktbereich | 11 | Innere Verwaltung |
| Produktgruppe | 1124 | Gebäudemanagement, Techn. Immobilienmanagement |
| Unterprodukt | 11240234 | Hauptstraße 63, Mietwohnungen im Rathaus Niederschopfheim |

## Teilfinanzrechung mit Planvergleich

| Nr. | | Ergebnis 2020 EUR | Fort-geschriebener Ansatz 2021 EUR | Ergebnis 2021 EUR | Vergleich Ergebnis / Ansatz (Sp. 3-2) EUR | Ergänz. Festlegungen im HH-Vollzug EUR | Ermächti-gungsübertra-gung aus 2020 EUR | verfügbare Mittel abzgl. Ergebnis EUR | Ermächti-gungsübertra-gung ins Folgejahr EUR |
|---|---|---|---|---|---|---|---|---|---|
| | | 1 | 2 | 3 | 4 | 5 | 6 | 7 | 8 |
| 1 | Summe der Einzahlungen aus laufender Verwaltungstätigkeit (ohne außerordentliche zahlungswirksame Erträge aus Vermögensveräußerung) | 13.142,60 | 12.100,00 | 13.222,60 | 1.122,60 | 0,00 | 0,00 | -1.122,60 | 0,00 |
| 2 | Summe der Auszahlungen aus laufender Verwaltungstätigkeit | 92,43 | 220,00 | 2.165,55 | 1.945,55 | 0,00 | 0,00 | -1.945,55 | 0,00 |
| 3 | Anteiliger Zahlungsmittelüberschuss/-bedarf des Ergebnishaushalts (Saldo aus Nummer 1 und 2) | 13.050,17 | 11.880,00 | 11.057,05 | -822,95 | 0,00 | 0,00 | 822,95 | 0,00 |
| 4 | Einzahlungen aus Investitionszuwendungen | 0,00 | 0,00 | 0,00 | 0,00 | 0,00 | 0,00 | 0,00 | 0,00 |
| 5 | Einzahlungen aus Investitionsbeiträgen und ähnlichen Entgelten für Investitionstätigkeit | 0,00 | 0,00 | 0,00 | 0,00 | 0,00 | 0,00 | 0,00 | 0,00 |
| 6 | Einzahlungen aus der Veräußerung von Sachvermögen | 0,00 | 0,00 | 0,00 | 0,00 | 0,00 | 0,00 | 0,00 | 0,00 |
| 7 | Einzahlungen aus der Veräußerung von Finanzvermögen | 0,00 | 0,00 | 0,00 | 0,00 | 0,00 | 0,00 | 0,00 | 0,00 |
| 8 | Einzahlungen für sonstige Investitionstätigkeit | 0,00 | 0,00 | 0,00 | 0,00 | 0,00 | 0,00 | 0,00 | 0,00 |
| 9 | Summe der Einzahlungen aus Investitionstätigkeit (Summe aus Nummer 4 bis 8) | 0,00 | 0,00 | 0,00 | 0,00 | 0,00 | 0,00 | 0,00 | 0,00 |
| 10 | Auszahlungen für den Erwerb von Grundstücken und Gebäuden | 0,00 | 0,00 | 0,00 | 0,00 | 0,00 | 0,00 | 0,00 | 0,00 |
| 11 | Auszahlungen für Baumaßnahmen | 0,00 | 0,00 | 0,00 | 0,00 | 0,00 | 0,00 | 0,00 | 0,00 |
| 12 | Auszahlungen für den Erwerb von beweglichem Sachvermögen | 0,00 | 0,00 | 0,00 | 0,00 | 0,00 | 0,00 | 0,00 | 0,00 |
| 13 | Auszahlungen für den Erwerb von Finanzvermögen | 0,00 | 0,00 | 0,00 | 0,00 | 0,00 | 0,00 | 0,00 | 0,00 |
| 14 | Auszahlungen für Investitionsförderungsmaßnahmen | 0,00 | 0,00 | 0,00 | 0,00 | 0,00 | 0,00 | 0,00 | 0,00 |
| 15 | Auszahlungen für den Erwerb von immateriellen Vermögensgegenständen | 0,00 | 0,00 | 0,00 | 0,00 | 0,00 | 0,00 | 0,00 | 0,00 |
| 16 | Summe der Auszahlungen aus Investitionstätigkeit (Summe aus Nummer 10 bis 15) | 0,00 | 0,00 | 0,00 | 0,00 | 0,00 | 0,00 | 0,00 | 0,00 |
| 17 | Anteiliger Finanzierungsmittelüberschuss/-bedarf aus Investitionstätigkeit (Saldo aus Nummer 9 und 16) | 0,00 | 0,00 | 0,00 | 0,00 | 0,00 | 0,00 | 0,00 | 0,00 |
| 18 | Anteiliger Finanzierungsmittelüberschuss/-bedarf (Saldo aus Nummern 3 und 17) | 13.050,17 | 11.880,00 | 11.057,05 | -822,95 | 0,00 | 0,00 | 822,95 | 0,00 |

Gemeinde Hohberg 2021

Teilhaushalt 6 Liegenschaften und Wirtschaft Rechnungsamtsleitung und SGBL "Kämmerei"

| | | |
|---|---|---|
| Produktbereich | 11 | Innere Verwaltung |
| Produktgruppe | 1124 | Gebäudemanagement, Techn. Immobilienmanagement |
| Unterprodukt | 11240235 | Hauptstraße 63, Vereinsräume im Rathaus Niederschopfheim |

## Teilergebnisrechnung mit Planvergleich

| Nr. | | Ergebnis 2020 EUR | Fort-geschriebener Ansatz 2021 EUR | Ergebnis 2021 EUR | Vergleich Ergebnis / Ansatz (Sp. 3-2) EUR | Ergänz. Festlegungen im HH-Vollzug EUR | Ermächti-gungsübertra-gung aus 2020 EUR | verfügbare Mittel abzgl. Ergebnis EUR | Ermächti-gungsübertra-gung ins Folgejahr EUR |
|---|---|---|---|---|---|---|---|---|---|
| | | 1 | 2 | 3 | 4 | 5 | 6 | 7 | 8 |
| 1 | Steuern und ähnliche Abgaben | 0,00 | 0,00 | 0,00 | 0,00 | 0,00 | 0,00 | 0,00 | 0,00 |
| 2 | Zuweisungen und Zuwendungen, Umlagen | 0,00 | 0,00 | 0,00 | 0,00 | 0,00 | 0,00 | 0,00 | 0,00 |
| 3 | Aufgelöste Investitionszuwendungen und -beiträge | 0,00 | 0,00 | 0,00 | 0,00 | 0,00 | 0,00 | 0,00 | 0,00 |
| 4 | Sonstige Transfererträge | 0,00 | 0,00 | 0,00 | 0,00 | 0,00 | 0,00 | 0,00 | 0,00 |
| 5 | Entgelte für öffentliche Leistungen oder Einrichtungen | 0,00 | 0,00 | 0,00 | 0,00 | 0,00 | 0,00 | 0,00 | 0,00 |
| 6 | Sonstige privatrechtliche Leistungsentgelte | 2.581,00 | 0,00 | 2.581,00 | 2.581,00 | 0,00 | 0,00 | -2.581,00 | 0,00 |
| | 34110100 Mieterträge | 2.581,00 | 0,00 | 2.581,00 | 2.581,00 | 0,00 | 0,00 | -2.581,00 | 0,00 |
| | 34150000 Nebenkostenanteil aus Mieterträgen | 0,00 | 0,00 | 0,00 | 0,00 | 0,00 | 0,00 | 0,00 | 0,00 |
| 7 | Kostenerstattungen und Kostenumlagen | 0,00 | 0,00 | 0,00 | 0,00 | 0,00 | 0,00 | 0,00 | 0,00 |
| 8 | Zinsen und ähnliche Erträge | 0,00 | 0,00 | 0,00 | 0,00 | 0,00 | 0,00 | 0,00 | 0,00 |
| 9 | Aktivierte Eigenleistungen und Bestandsveränderungen | 0,00 | 0,00 | 0,00 | 0,00 | 0,00 | 0,00 | 0,00 | 0,00 |
| 10 | Sonstige ordentliche Erträge | 0,00 | 0,00 | 0,00 | 0,00 | 0,00 | 0,00 | 0,00 | 0,00 |
| | 35810000 Erträge aus Zuschreibungen | 0,00 | 0,00 | 0,00 | 0,00 | 0,00 | 0,00 | 0,00 | 0,00 |
| | 35831100 Erträge aus der Auflösung oder Herabsetzung von Einzelwertberichtigungen auf Forderungen | 0,00 | 0,00 | 0,00 | 0,00 | 0,00 | 0,00 | 0,00 | 0,00 |
| | 35910000 Andere sonstige ordentliche Erträge | 0,00 | 0,00 | 0,00 | 0,00 | 0,00 | 0,00 | 0,00 | 0,00 |
| 11 | Anteilige ordentliche Erträge (Summe aus Nummern 1 bis 10) | 2.581,00 | 0,00 | 2.581,00 | 2.581,00 | 0,00 | 0,00 | -2.581,00 | 0,00 |
| 12 | Personalaufwendungen | 0,00 | 0,00 | 0,00 | 0,00 | 0,00 | 0,00 | 0,00 | 0,00 |
| 13 | Versorgungsaufwendungen | 0,00 | 0,00 | 0,00 | 0,00 | 0,00 | 0,00 | 0,00 | 0,00 |
| 14 | Aufwendungen für Sach- und Dienstleistungen | 283,73 | 0,00 | 0,00 | 0,00 | 0,00 | 0,00 | 0,00 | 0,00 |
| | 42110000 Unterhaltung der Grundstücke und baulichen Anlagen | 283,73 | 0,00 | 0,00 | 0,00 | 0,00 | 0,00 | 0,00 | 0,00 |
| 15 | Abschreibungen | 350,50 | 355,00 | 350,00 | -5,00 | 0,00 | 0,00 | 5,00 | 0,00 |
| | 47110000 Abschreibungen auf immaterielle Vermögensgegenstände und Sachvermögen | 350,50 | 355,00 | 350,00 | -5,00 | 0,00 | 0,00 | 5,00 | 0,00 |
| | 47220000 Abschreibungen auf Forderungen | 0,00 | 0,00 | 0,00 | 0,00 | 0,00 | 0,00 | 0,00 | 0,00 |
| 16 | Zinsen und ähnliche Aufwendungen | 0,00 | 0,00 | 0,00 | 0,00 | 0,00 | 0,00 | 0,00 | 0,00 |
| 17 | Transferaufwendungen | 0,00 | 0,00 | 0,00 | 0,00 | 0,00 | 0,00 | 0,00 | 0,00 |
| 18 | Sonstige ordentliche Aufwendungen | 0,00 | 0,00 | 0,00 | 0,00 | 0,00 | 0,00 | 0,00 | 0,00 |
| 19 | Anteilige ordentliche Aufwendungen (Summe aus Nummern 12 bis 18) | 634,23 | 355,00 | 350,00 | -5,00 | 0,00 | 0,00 | 5,00 | 0,00 |
| 20 | Anteiliges veranschlagtes ordentliches Ergebnis (Saldo aus Nummern 11 und 19) | 1.946,77 | -355,00 | 2.231,00 | 2.586,00 | 0,00 | 0,00 | -2.586,00 | 0,00 |
| 21 | Erträge aus internen Leistungen | 0,00 | 0,00 | 0,00 | 0,00 | 0,00 | 0,00 | 0,00 | 0,00 |
| | 38110000 Erträge aus internen Leistungsbeziehungen | 0,00 | 0,00 | 0,00 | 0,00 | 0,00 | 0,00 | 0,00 | 0,00 |
| 22 | Aufwendungen aus internen Leistungen | 0,00 | 0,00 | 93,88 | 93,88 | 0,00 | 0,00 | -93,88 | 0,00 |
| | 48110000 Aufwendungen aus internen Leistungsbeziehungen | 0,00 | 0,00 | 93,88 | 93,88 | 0,00 | 0,00 | -93,88 | 0,00 |
| 23 | kalkulatorische Kosten | 0,00 | 0,00 | 0,00 | 0,00 | 0,00 | 0,00 | 0,00 | 0,00 |
| 24 | Kalkulatorisches Ergebnis (Saldo aus Nummern 21 bis 23) | 0,00 | 0,00 | -93,88 | -93,88 | 0,00 | 0,00 | 93,88 | 0,00 |
| 25 | Nettoressourcenbedarf/-überschuss (Summe aus Nummern 20 und 24) | 1.946,77 | -355,00 | 2.137,12 | 2.492,12 | 0,00 | 0,00 | -2.492,12 | 0,00 |

Gemeinde Hohberg 2021

Teilhaushalt 6 Liegenschaften und Wirtschaft Rechnungsamtsleitung und SGBL "Kämmerei"

| | | |
|---|---|---|
| Produktbereich | 11 | Innere Verwaltung |
| Produktgruppe | 1124 | Gebäudemanagement, Techn. Immobilienmanagement |
| Unterprodukt | 11240235 | Hauptstraße 63, Vereinsräume im Rathaus Niederschopfheim |

## Teilfinanzrechung mit Planvergleich

| Nr. | | Ergebnis 2020 EUR | Fort-geschriebener Ansatz 2021 EUR | Ergebnis 2021 EUR | Vergleich Ergebnis / Ansatz (Sp. 3-2) EUR | Ergänz. Festlegungen im HH-Vollzug EUR | Ermächti-gungsübertra-gung aus 2020 EUR | verfügbare Mittel abzgl. Ergebnis EUR | Ermächti-gungsübertra-gung ins Folgejahr EUR |
|---|---|---|---|---|---|---|---|---|---|
| | | 1 | 2 | 3 | 4 | 5 | 6 | 7 | 8 |
| 1 | Summe der Einzahlungen aus laufender Verwaltungstätigkeit (ohne außerordentliche zahlungswirksame Erträge aus Vermögensveräußerung) | 2.581,00 | 0,00 | 2.581,00 | 2.581,00 | 0,00 | 0,00 | -2.581,00 | 0,00 |
| 2 | Summe der Auszahlungen aus laufender Verwaltungstätigkeit | 283,73 | 0,00 | 93,88 | 93,88 | 0,00 | 0,00 | -93,88 | 0,00 |
| 3 | Anteiliger Zahlungsmittelüberschuss/-bedarf des Ergebnishaushalts (Saldo aus Nummer 1 und 2) | 2.297,27 | 0,00 | 2.487,12 | 2.487,12 | 0,00 | 0,00 | -2.487,12 | 0,00 |
| 4 | Einzahlungen aus Investitionszuwendungen | 0,00 | 0,00 | 0,00 | 0,00 | 0,00 | 0,00 | 0,00 | 0,00 |
| 5 | Einzahlungen aus Investitionsbeiträgen und ähnlichen Entgelten für Investitionstätigkeit | 0,00 | 0,00 | 0,00 | 0,00 | 0,00 | 0,00 | 0,00 | 0,00 |
| 6 | Einzahlungen aus der Veräußerung von Sachvermögen | 0,00 | 0,00 | 0,00 | 0,00 | 0,00 | 0,00 | 0,00 | 0,00 |
| 7 | Einzahlungen aus der Veräußerung von Finanzvermögen | 0,00 | 0,00 | 0,00 | 0,00 | 0,00 | 0,00 | 0,00 | 0,00 |
| 8 | Einzahlungen für sonstige Investitionstätigkeit | 0,00 | 0,00 | 0,00 | 0,00 | 0,00 | 0,00 | 0,00 | 0,00 |
| 9 | Summe der Einzahlungen aus Investitionstätigkeit (Summe aus Nummer 4 bis 8) | 0,00 | 0,00 | 0,00 | 0,00 | 0,00 | 0,00 | 0,00 | 0,00 |
| 10 | Auszahlungen für den Erwerb von Grundstücken und Gebäuden | 0,00 | 0,00 | 0,00 | 0,00 | 0,00 | 0,00 | 0,00 | 0,00 |
| 11 | Auszahlungen für Baumaßnahmen | 0,00 | 0,00 | 0,00 | 0,00 | 0,00 | 0,00 | 0,00 | 0,00 |
| | 78710000 Auszahlungen für Hochbaumaßnahmen | 0,00 | 0,00 | 0,00 | 0,00 | 0,00 | 0,00 | 0,00 | 0,00 |
| 12 | Auszahlungen für den Erwerb von beweglichem Sachvermögen | 0,00 | 0,00 | 0,00 | 0,00 | 0,00 | 0,00 | 0,00 | 0,00 |
| 13 | Auszahlungen für den Erwerb von Finanzvermögen | 0,00 | 0,00 | 0,00 | 0,00 | 0,00 | 0,00 | 0,00 | 0,00 |
| 14 | Auszahlungen für Investitionsförderungsmaßnahmen | 0,00 | 0,00 | 0,00 | 0,00 | 0,00 | 0,00 | 0,00 | 0,00 |
| 15 | Auszahlungen für den Erwerb von immateriellen Vermögensgegenständen | 0,00 | 0,00 | 0,00 | 0,00 | 0,00 | 0,00 | 0,00 | 0,00 |
| 16 | Summe der Auszahlungen aus Investitionstätigkeit (Summe aus Nummer 10 bis 15) | 0,00 | 0,00 | 0,00 | 0,00 | 0,00 | 0,00 | 0,00 | 0,00 |
| 17 | Anteiliger Finanzierungsmittelüberschuss/-bedarf aus Investitionstätigkeit (Saldo aus Nummer 9 und 16) | 0,00 | 0,00 | 0,00 | 0,00 | 0,00 | 0,00 | 0,00 | 0,00 |
| 18 | Anteiliger Finanzierungsmittelüberschuss/-bedarf (Saldo aus Nummern 3 und 17) | 2.297,27 | 0,00 | 2.487,12 | 2.487,12 | 0,00 | 0,00 | -2.487,12 | 0,00 |

Gemeinde Hohberg 2021

Teilhaushalt 6 Liegenschaften und Wirtschaft Rechnungsamtsleitung und SGBL "Kämmerei"

| | | |
|---|---|---|
| Produktbereich | 11 | Innere Verwaltung |
| Produktgruppe | 1124 | Gebäudemanagement, Techn. Immobilienmanagement |
| Unterprodukt | 11240236 | Wohngbeäude An der Bundesbahn 1 Niederschopfheim |

## Teilergebnisrechnung mit Planvergleich

| Nr. | | Ergebnis 2020 EUR | Fort-geschriebener Ansatz 2021 EUR | Ergebnis 2021 EUR | Vergleich Ergebnis / Ansatz (Sp. 3-2) EUR | Ergänz. Festlegungen im HH-Vollzug EUR | Ermächti-gungsübertra-gung aus 2020 EUR | verfügbare Mittel abzgl. Ergebnis EUR | Ermächti-gungsübertra-gung ins Folgejahr EUR |
|---|---|---|---|---|---|---|---|---|---|
| | | 1 | 2 | 3 | 4 | 5 | 6 | 7 | 8 |
| 1 | Steuern und ähnliche Abgaben | 0,00 | 0,00 | 0,00 | 0,00 | 0,00 | 0,00 | 0,00 | 0,00 |
| 2 | Zuweisungen und Zuwendungen, Umlagen | 0,00 | 0,00 | 0,00 | 0,00 | 0,00 | 0,00 | 0,00 | 0,00 |
| 3 | Aufgelöste Investitionszuwendungen und -beiträge | 0,00 | 0,00 | 0,00 | 0,00 | 0,00 | 0,00 | 0,00 | 0,00 |
| 4 | Sonstige Transfererträge | 0,00 | 0,00 | 0,00 | 0,00 | 0,00 | 0,00 | 0,00 | 0,00 |
| 5 | Entgelte für öffentliche Leistungen oder Einrichtungen | 0,00 | 0,00 | 0,00 | 0,00 | 0,00 | 0,00 | 0,00 | 0,00 |
| 6 | Sonstige privatrechtliche Leistungsentgelte | 0,00 | 0,00 | 0,00 | 0,00 | 0,00 | 0,00 | 0,00 | 0,00 |
| 7 | Kostenerstattungen und Kostenumlagen | 0,00 | 0,00 | 0,00 | 0,00 | 0,00 | 0,00 | 0,00 | 0,00 |
| 8 | Zinsen und ähnliche Erträge | 0,00 | 0,00 | 0,00 | 0,00 | 0,00 | 0,00 | 0,00 | 0,00 |
| 9 | Aktivierte Eigenleistungen und Bestandsveränderungen | 0,00 | 0,00 | 0,00 | 0,00 | 0,00 | 0,00 | 0,00 | 0,00 |
| 10 | Sonstige ordentliche Erträge | 0,00 | 0,00 | 0,00 | 0,00 | 0,00 | 0,00 | 0,00 | 0,00 |
| | 35831100 Erträge aus der Auflösung oder Herabsetzung von Einzelwertberichtigungen auf Forderungen | 0,00 | 0,00 | 0,00 | 0,00 | 0,00 | 0,00 | 0,00 | 0,00 |
| | 35910000 Andere sonstige ordentliche Erträge | 0,00 | 0,00 | 0,00 | 0,00 | 0,00 | 0,00 | 0,00 | 0,00 |
| 11 | Anteilige ordentliche Erträge (Summe aus Nummern 1 bis 10) | 0,00 | 0,00 | 0,00 | 0,00 | 0,00 | 0,00 | 0,00 | 0,00 |
| 12 | Personalaufwendungen | 0,00 | 0,00 | 0,00 | 0,00 | 0,00 | 0,00 | 0,00 | 0,00 |
| 13 | Versorgungsaufwendungen | 0,00 | 0,00 | 0,00 | 0,00 | 0,00 | 0,00 | 0,00 | 0,00 |
| 14 | Aufwendungen für Sach- und Dienstleistungen | 78,17 | 80,00 | 80,18 | 0,18 | 0,00 | 0,00 | -0,18 | 0,00 |
| | 42110000 Unterhaltung der Grundstücke und baulichen Anlagen | 0,00 | 0,00 | 0,00 | 0,00 | 0,00 | 0,00 | 0,00 | 0,00 |
| | 42410500 Aufwand für gebäudebezogene Versicherungen | 78,17 | 80,00 | 80,18 | 0,18 | 0,00 | 0,00 | -0,18 | 0,00 |
| 15 | Abschreibungen | 0,00 | 0,00 | 0,00 | 0,00 | 0,00 | 0,00 | 0,00 | 0,00 |
| | 47220000 Abschreibungen auf Forderungen | 0,00 | 0,00 | 0,00 | 0,00 | 0,00 | 0,00 | 0,00 | 0,00 |
| 16 | Zinsen und ähnliche Aufwendungen | 0,00 | 0,00 | 0,00 | 0,00 | 0,00 | 0,00 | 0,00 | 0,00 |
| 17 | Transferaufwendungen | 0,00 | 0,00 | 0,00 | 0,00 | 0,00 | 0,00 | 0,00 | 0,00 |
| 18 | Sonstige ordentliche Aufwendungen | 0,00 | 0,00 | 0,00 | 0,00 | 0,00 | 0,00 | 0,00 | 0,00 |
| 19 | Anteilige ordentliche Aufwendungen (Summe aus Nummern 12 bis 18) | 78,17 | 80,00 | 80,18 | 0,18 | 0,00 | 0,00 | -0,18 | 0,00 |
| 20 | Anteiliges veranschlagtes ordentliches Ergebnis (Saldo aus Nummern 11 und 19) | -78,17 | -80,00 | -80,18 | -0,18 | 0,00 | 0,00 | 0,18 | 0,00 |
| 21 | Erträge aus internen Leistungen | 0,00 | 0,00 | 0,00 | 0,00 | 0,00 | 0,00 | 0,00 | 0,00 |
| | 38110000 Erträge aus internen Leistungsbeziehungen | 0,00 | 0,00 | 0,00 | 0,00 | 0,00 | 0,00 | 0,00 | 0,00 |
| 22 | Aufwendungen aus internen Leistungen | 0,00 | 0,00 | 7,18 | 7,18 | 0,00 | 0,00 | -7,18 | 0,00 |
| | 48110000 Aufwendungen aus internen Leistungsbeziehungen | 0,00 | 0,00 | 7,18 | 7,18 | 0,00 | 0,00 | -7,18 | 0,00 |
| 23 | kalkulatorische Kosten | 0,00 | 0,00 | 0,00 | 0,00 | 0,00 | 0,00 | 0,00 | 0,00 |
| 24 | Kalkulatorisches Ergebnis (Saldo aus Nummern 21 bis 23) | 0,00 | 0,00 | -7,18 | -7,18 | 0,00 | 0,00 | 7,18 | 0,00 |
| 25 | Nettoressourcenbedarf/-überschuss (Summe aus Nummern 20 und 24) | -78,17 | -80,00 | -87,36 | -7,36 | 0,00 | 0,00 | 7,36 | 0,00 |

Gemeinde Hohberg 2021

Teilhaushalt 6 Liegenschaften und Wirtschaft Rechnungsamtsleitung und SGBL "Kämmerei"

| | | |
|---|---|---|
| Produktbereich | 11 | Innere Verwaltung |
| Produktgruppe | 1124 | Gebäudemanagement, Techn. Immobilienmanagement |
| Unterprodukt | 11240236 | Wohngbeäude An der Bundesbahn 1 Niederschopfheim |

## Teilfinanzrechung mit Planvergleich

| Nr. | | Ergebnis 2020 EUR | Fort-geschriebener Ansatz 2021 EUR | Ergebnis 2021 EUR | Vergleich Ergebnis / Ansatz (Sp. 3-2) EUR | Ergänz. Festlegungen im HH-Vollzug EUR | Ermächti-gungsübertra-gung aus 2020 EUR | verfügbare Mittel abzgl. Ergebnis EUR | Ermächti-gungsübertra-gung ins Folgejahr EUR |
|---|---|---|---|---|---|---|---|---|---|
| | | 1 | 2 | 3 | 4 | 5 | 6 | 7 | 8 |
| 1 | Summe der Einzahlungen aus laufender Verwaltungstätigkeit (ohne außerordentliche zahlungswirksame Erträge aus Vermögensveräußerung) | 0,00 | 0,00 | 0,00 | 0,00 | 0,00 | 0,00 | 0,00 | 0,00 |
| 2 | Summe der Auszahlungen aus laufender Verwaltungstätigkeit | 78,17 | 80,00 | 87,36 | 7,36 | 0,00 | 0,00 | -7,36 | 0,00 |
| 3 | Anteiliger Zahlungsmittelüberschuss/-bedarf des Ergebnishaushalts (Saldo aus Nummer 1 und 2) | -78,17 | -80,00 | -87,36 | -7,36 | 0,00 | 0,00 | 7,36 | 0,00 |
| 4 | Einzahlungen aus Investitionszuwendungen | 0,00 | 0,00 | 0,00 | 0,00 | 0,00 | 0,00 | 0,00 | 0,00 |
| 5 | Einzahlungen aus Investitionsbeiträgen und ähnlichen Entgelten für Investitionstätigkeit | 0,00 | 0,00 | 0,00 | 0,00 | 0,00 | 0,00 | 0,00 | 0,00 |
| 6 | Einzahlungen aus der Veräußerung von Sachvermögen | 0,00 | 0,00 | 0,00 | 0,00 | 0,00 | 0,00 | 0,00 | 0,00 |
| 7 | Einzahlungen aus der Veräußerung von Finanzvermögen | 0,00 | 0,00 | 0,00 | 0,00 | 0,00 | 0,00 | 0,00 | 0,00 |
| 8 | Einzahlungen für sonstige Investitionstätigkeit | 0,00 | 0,00 | 0,00 | 0,00 | 0,00 | 0,00 | 0,00 | 0,00 |
| 9 | Summe der Einzahlungen aus Investitionstätigkeit (Summe aus Nummer 4 bis 8) | 0,00 | 0,00 | 0,00 | 0,00 | 0,00 | 0,00 | 0,00 | 0,00 |
| 10 | Auszahlungen für den Erwerb von Grundstücken und Gebäuden | 0,00 | 0,00 | 0,00 | 0,00 | 0,00 | 0,00 | 0,00 | 0,00 |
| 11 | Auszahlungen für Baumaßnahmen | 0,00 | 0,00 | 0,00 | 0,00 | 0,00 | 0,00 | 0,00 | 0,00 |
| 12 | Auszahlungen für den Erwerb von beweglichem Sachvermögen | 0,00 | 0,00 | 0,00 | 0,00 | 0,00 | 0,00 | 0,00 | 0,00 |
| 13 | Auszahlungen für den Erwerb von Finanzvermögen | 0,00 | 0,00 | 0,00 | 0,00 | 0,00 | 0,00 | 0,00 | 0,00 |
| 14 | Auszahlungen für Investitionsförderungsmaßnahmen | 0,00 | 0,00 | 0,00 | 0,00 | 0,00 | 0,00 | 0,00 | 0,00 |
| 15 | Auszahlungen für den Erwerb von immateriellen Vermögensgegenständen | 0,00 | 0,00 | 0,00 | 0,00 | 0,00 | 0,00 | 0,00 | 0,00 |
| 16 | Summe der Auszahlungen aus Investitionstätigkeit (Summe aus Nummer 10 bis 15) | 0,00 | 0,00 | 0,00 | 0,00 | 0,00 | 0,00 | 0,00 | 0,00 |
| 17 | Anteiliger Finanzierungsmittelüberschuss/-bedarf aus Investitionstätigkeit (Saldo aus Nummer 9 und 16) | 0,00 | 0,00 | 0,00 | 0,00 | 0,00 | 0,00 | 0,00 | 0,00 |
| 18 | Anteiliger Finanzierungsmittelüberschuss/-bedarf (Saldo aus Nummern 3 und 17) | -78,17 | -80,00 | -87,36 | -7,36 | 0,00 | 0,00 | 7,36 | 0,00 |

Gemeinde Hohberg 2021

Teilhaushalt 6 Liegenschaften und Wirtschaft Rechnungsamtsleitung und SGBL "Kämmerei"

| | | |
|---|---|---|
| Produktbereich | 11 | Innere Verwaltung |
| Produktgruppe | 1124 | Gebäudemanagement, Techn. Immobilienmanagement |
| Unterprodukt | 11240238 | Hauptstraße 59, Ehemaliges Feuerwehr gerätehaus Niederschopfheim |

## Teilergebnisrechnung mit Planvergleich

| Nr. | | Ergebnis 2020 EUR | Fort-geschriebener Ansatz 2021 EUR | Ergebnis 2021 EUR | Vergleich Ergebnis / Ansatz (Sp. 3-2) EUR | Ergänz. Festlegungen im HH-Vollzug EUR | Ermächti-gungsübertra-gung aus 2020 EUR | verfügbare Mittel abzgl. Ergebnis EUR | Ermächti-gungsübertra-gung ins Folgejahr EUR |
|---|---|---|---|---|---|---|---|---|---|
| | | 1 | 2 | 3 | 4 | 5 | 6 | 7 | 8 |
| 1 | Steuern und ähnliche Abgaben | 0,00 | 0,00 | 0,00 | 0,00 | 0,00 | 0,00 | 0,00 | 0,00 |
| 2 | Zuweisungen und Zuwendungen, Umlagen | 0,00 | 0,00 | 0,00 | 0,00 | 0,00 | 0,00 | 0,00 | 0,00 |
| 3 | Aufgelöste Investitionszuwendungen und -beiträge | 0,00 | 0,00 | 0,00 | 0,00 | 0,00 | 0,00 | 0,00 | 0,00 |
| 4 | Sonstige Transfererträge | 0,00 | 0,00 | 0,00 | 0,00 | 0,00 | 0,00 | 0,00 | 0,00 |
| 5 | Entgelte für öffentliche Leistungen oder Einrichtungen | 0,00 | 0,00 | 0,00 | 0,00 | 0,00 | 0,00 | 0,00 | 0,00 |
| 6 | Sonstige privatrechtliche Leistungsentgelte | 0,00 | 0,00 | 0,00 | 0,00 | 0,00 | 0,00 | 0,00 | 0,00 |
| | 34110100 Mieterträge | 0,00 | 0,00 | 0,00 | 0,00 | 0,00 | 0,00 | 0,00 | 0,00 |
| | 34110150 Nebenkosten aus Mieterträgen | 0,00 | 0,00 | 0,00 | 0,00 | 0,00 | 0,00 | 0,00 | 0,00 |
| 7 | Kostenerstattungen und Kostenumlagen | 0,00 | 0,00 | 0,00 | 0,00 | 0,00 | 0,00 | 0,00 | 0,00 |
| 8 | Zinsen und ähnliche Erträge | 0,00 | 0,00 | 0,00 | 0,00 | 0,00 | 0,00 | 0,00 | 0,00 |
| 9 | Aktivierte Eigenleistungen und Bestandsveränderungen | 0,00 | 0,00 | 0,00 | 0,00 | 0,00 | 0,00 | 0,00 | 0,00 |
| 10 | Sonstige ordentliche Erträge | 0,00 | 0,00 | 0,00 | 0,00 | 0,00 | 0,00 | 0,00 | 0,00 |
| | 35831100 Erträge aus der Auflösung oder Herabsetzung von Einzelwertberichtigungen auf Forderungen | 0,00 | 0,00 | 0,00 | 0,00 | 0,00 | 0,00 | 0,00 | 0,00 |
| | 35910000 Andere sonstige ordentliche Erträge | 0,00 | 0,00 | 0,00 | 0,00 | 0,00 | 0,00 | 0,00 | 0,00 |
| 11 | Anteilige ordentliche Erträge (Summe aus Nummern 1 bis 10) | 0,00 | 0,00 | 0,00 | 0,00 | 0,00 | 0,00 | 0,00 | 0,00 |
| 12 | Personalaufwendungen | 0,00 | 0,00 | 0,00 | 0,00 | 0,00 | 0,00 | 0,00 | 0,00 |
| 13 | Versorgungsaufwendungen | 0,00 | 0,00 | 0,00 | 0,00 | 0,00 | 0,00 | 0,00 | 0,00 |
| 14 | Aufwendungen für Sach- und Dienstleistungen | 0,00 | 0,00 | 371,11 | 371,11 | 0,00 | 0,00 | -371,11 | 0,00 |
| | 42110000 Unterhaltung der Grundstücke und baulichen Anlagen | 0,00 | 0,00 | 25,11 | 25,11 | 0,00 | 0,00 | -25,11 | 0,00 |
| | 42410100 Aufwendungen für Energie | 0,00 | 0,00 | 0,00 | 0,00 | 0,00 | 0,00 | 0,00 | 0,00 |
| | 42410200 Aufwand für Abfallbeseitigung | 0,00 | 0,00 | 346,00 | 346,00 | 0,00 | 0,00 | -346,00 | 0,00 |
| | 42410300 Aufwand für Abwasserbeseitigung und Wasser-versorgung | 0,00 | 0,00 | 0,00 | 0,00 | 0,00 | 0,00 | 0,00 | 0,00 |
| | 42410400 Aufwand für Gebäudereinigung | 0,00 | 0,00 | 0,00 | 0,00 | 0,00 | 0,00 | 0,00 | 0,00 |
| | 42410500 Aufwand für gebäudebezogene Versicherungen | 0,00 | 0,00 | 0,00 | 0,00 | 0,00 | 0,00 | 0,00 | 0,00 |
| | 42410600 Aufwand für grundstücks-/ gebäudebezogene Steuern | 0,00 | 0,00 | 0,00 | 0,00 | 0,00 | 0,00 | 0,00 | 0,00 |
| | 42410700 Sonstige Bewirtschaftung der Grundstücke und baulichen Anlagen | 0,00 | 0,00 | 0,00 | 0,00 | 0,00 | 0,00 | 0,00 | 0,00 |
| | 42410800 Aufwand für Schornsteinfeger | 0,00 | 0,00 | 0,00 | 0,00 | 0,00 | 0,00 | 0,00 | 0,00 |
| | 42410900 Aufwand für Reinigungsmittel | 0,00 | 0,00 | 0,00 | 0,00 | 0,00 | 0,00 | 0,00 | 0,00 |
| 15 | Abschreibungen | 0,00 | 0,00 | 0,00 | 0,00 | 0,00 | 0,00 | 0,00 | 0,00 |
| | 47220000 Abschreibungen auf Forderungen | 0,00 | 0,00 | 0,00 | 0,00 | 0,00 | 0,00 | 0,00 | 0,00 |
| 16 | Zinsen und ähnliche Aufwendungen | 0,00 | 0,00 | 0,00 | 0,00 | 0,00 | 0,00 | 0,00 | 0,00 |
| 17 | Transferaufwendungen | 0,00 | 0,00 | 0,00 | 0,00 | 0,00 | 0,00 | 0,00 | 0,00 |
| 18 | Sonstige ordentliche Aufwendungen | 0,00 | 0,00 | 0,00 | 0,00 | 0,00 | 0,00 | 0,00 | 0,00 |
| 19 | Anteilige ordentliche Aufwendungen (Summe aus Nummern 12 bis 18) | 0,00 | 0,00 | 371,11 | 371,11 | 0,00 | 0,00 | -371,11 | 0,00 |
| 20 | Anteiliges veranschlagtes ordentliches Ergebnis (Saldo aus Nummern 11 und 19) | 0,00 | 0,00 | -371,11 | -371,11 | 0,00 | 0,00 | 371,11 | 0,00 |
| 21 | Erträge aus internen Leistungen | 0,00 | 0,00 | 0,00 | 0,00 | 0,00 | 0,00 | 0,00 | 0,00 |
| | 38110000 Erträge aus internen Leistungsbeziehungen | 0,00 | 0,00 | 0,00 | 0,00 | 0,00 | 0,00 | 0,00 | 0,00 |
| 22 | Aufwendungen aus internen Leistungen | 0,00 | 0,00 | 0,00 | 0,00 | 0,00 | 0,00 | 0,00 | 0,00 |
| | 48110000 Aufwendungen aus internen Leistungsbeziehun-gen | 0,00 | 0,00 | 0,00 | 0,00 | 0,00 | 0,00 | 0,00 | 0,00 |
| 23 | kalkulatorische Kosten | 0,00 | 0,00 | 0,00 | 0,00 | 0,00 | 0,00 | 0,00 | 0,00 |
| 24 | Kalkulatorisches Ergebnis (Saldo aus Nummern 21 bis 23) | 0,00 | 0,00 | 0,00 | 0,00 | 0,00 | 0,00 | 0,00 | 0,00 |
| 25 | Nettoressourcenbedarf/-überschuss (Summe aus Nummern 20 und 24) | 0,00 | 0,00 | -371,11 | -371,11 | 0,00 | 0,00 | 371,11 | 0,00 |

Gemeinde Hohberg 2021

Teilhaushalt 6 Liegenschaften und Wirtschaft Rechnungsamtsleitung und SGBL "Kämmerei"

| | | |
|---|---|---|
| Produktbereich | 11 | Innere Verwaltung |
| Produktgruppe | 1124 | Gebäudemanagement, Techn. Immobilienmanagement |
| Unterprodukt | 11240238 | Hauptstraße 59, Ehemaliges Feuerwehr gerätehaus Niederschopfheim |

## Teilfinanzrechung mit Planvergleich

| Nr. | | Ergebnis 2020 EUR | Fort-geschriebener Ansatz 2021 EUR | Ergebnis 2021 EUR | Vergleich Ergebnis / Ansatz (Sp. 3-2) EUR | Ergänz. Festlegungen im HH-Vollzug EUR | Ermächti-gungsübertra-gung aus 2020 EUR | verfügbare Mittel abzgl. Ergebnis EUR | Ermächti-gungsübertra-gung ins Folgejahr EUR |
|---|---|---|---|---|---|---|---|---|---|
| | | 1 | 2 | 3 | 4 | 5 | 6 | 7 | 8 |
| 1 | Summe der Einzahlungen aus laufender Verwaltungstätigkeit (ohne außerordentliche zahlungswirksame Erträge aus Vermögensveräußerung) | 0,00 | 0,00 | 0,00 | 0,00 | 0,00 | 0,00 | 0,00 | 0,00 |
| 2 | Summe der Auszahlungen aus laufender Verwaltungstätigkeit | 0,00 | 0,00 | 346,00 | 346,00 | 0,00 | 0,00 | -346,00 | 0,00 |
| 3 | Anteiliger Zahlungsmittelüberschuss/-bedarf des Ergebnishaushalts (Saldo aus Nummer 1 und 2) | 0,00 | 0,00 | -346,00 | -346,00 | 0,00 | 0,00 | 346,00 | 0,00 |
| 4 | Einzahlungen aus Investitionszuwendungen | 0,00 | 0,00 | 0,00 | 0,00 | 0,00 | 0,00 | 0,00 | 0,00 |
| 5 | Einzahlungen aus Investitionsbeiträgen und ähnlichen Entgelten für Investitionstätigkeit | 0,00 | 0,00 | 0,00 | 0,00 | 0,00 | 0,00 | 0,00 | 0,00 |
| 6 | Einzahlungen aus der Veräußerung von Sachvermögen | 0,00 | 0,00 | 0,00 | 0,00 | 0,00 | 0,00 | 0,00 | 0,00 |
| 7 | Einzahlungen aus der Veräußerung von Finanzvermögen | 0,00 | 0,00 | 0,00 | 0,00 | 0,00 | 0,00 | 0,00 | 0,00 |
| 8 | Einzahlungen für sonstige Investitionstätigkeit | 0,00 | 0,00 | 0,00 | 0,00 | 0,00 | 0,00 | 0,00 | 0,00 |
| 9 | Summe der Einzahlungen aus Investitionstätigkeit (Summe aus Nummer 4 bis 8) | 0,00 | 0,00 | 0,00 | 0,00 | 0,00 | 0,00 | 0,00 | 0,00 |
| 10 | Auszahlungen für den Erwerb von Grundstücken und Gebäuden | 0,00 | 0,00 | 0,00 | 0,00 | 0,00 | 0,00 | 0,00 | 0,00 |
| 11 | Auszahlungen für Baumaßnahmen | 0,00 | 0,00 | 0,00 | 0,00 | 0,00 | 0,00 | 0,00 | 0,00 |
| 12 | Auszahlungen für den Erwerb von beweglichem Sachvermögen | 0,00 | 0,00 | 0,00 | 0,00 | 0,00 | 0,00 | 0,00 | 0,00 |
| 13 | Auszahlungen für den Erwerb von Finanzvermögen | 0,00 | 0,00 | 0,00 | 0,00 | 0,00 | 0,00 | 0,00 | 0,00 |
| 14 | Auszahlungen für Investitionsförderungsmaßnahmen | 0,00 | 0,00 | 0,00 | 0,00 | 0,00 | 0,00 | 0,00 | 0,00 |
| 15 | Auszahlungen für den Erwerb von immateriellen Vermögensgegenständen | 0,00 | 0,00 | 0,00 | 0,00 | 0,00 | 0,00 | 0,00 | 0,00 |
| 16 | Summe der Auszahlungen aus Investitionstätigkeit (Summe aus Nummer 10 bis 15) | 0,00 | 0,00 | 0,00 | 0,00 | 0,00 | 0,00 | 0,00 | 0,00 |
| 17 | Anteiliger Finanzierungsmittelüberschuss/-bedarf aus Investitionstätigkeit (Saldo aus Nummer 9 und 16) | 0,00 | 0,00 | 0,00 | 0,00 | 0,00 | 0,00 | 0,00 | 0,00 |
| 18 | Anteiliger Finanzierungsmittelüberschuss/-bedarf (Saldo aus Nummern 3 und 17) | 0,00 | 0,00 | -346,00 | -346,00 | 0,00 | 0,00 | 346,00 | 0,00 |

Gemeinde Hohberg 2021

Teilhaushalt 6 Liegenschaften und Wirtschaft Rechnungsamtsleitung und SGBL "Kämmerei"

| | | |
|---|---|---|
| Produktbereich | 11 | Innere Verwaltung |
| Produktgruppe | 1124 | Gebäudemanagement, Techn. Immobilienmanagement |
| Unterprodukt | 11240239 | Lindenstraße 1, Mietwohngebäude |

## Teilergebnisrechnung mit Planvergleich

| Nr. | | Ergebnis 2020 EUR | Fort-geschriebener Ansatz 2021 EUR | Ergebnis 2021 EUR | Vergleich Ergebnis / Ansatz (Sp. 3-2) EUR | Ergänz. Festlegungen im HH-Vollzug EUR | Ermächti-gungsübertra-gung aus 2020 EUR | verfügbare Mittel abzgl. Ergebnis EUR | Ermächti-gungsübertra-gung ins Folgejahr EUR |
|---|---|---|---|---|---|---|---|---|---|
| | | 1 | 2 | 3 | 4 | 5 | 6 | 7 | 8 |
| 1 | Steuern und ähnliche Abgaben | 0,00 | 0,00 | 0,00 | 0,00 | 0,00 | 0,00 | 0,00 | 0,00 |
| 2 | Zuweisungen und Zuwendungen, Umlagen | 0,00 | 0,00 | 0,00 | 0,00 | 0,00 | 0,00 | 0,00 | 0,00 |
| 3 | Aufgelöste Investitionszuwendungen und -beiträge | 0,00 | 0,00 | 0,00 | 0,00 | 0,00 | 0,00 | 0,00 | 0,00 |
| 4 | Sonstige Transfererträge | 0,00 | 0,00 | 0,00 | 0,00 | 0,00 | 0,00 | 0,00 | 0,00 |
| 5 | Entgelte für öffentliche Leistungen oder Einrichtungen | 0,00 | 0,00 | 0,00 | 0,00 | 0,00 | 0,00 | 0,00 | 0,00 |
| 6 | Sonstige privatrechtliche Leistungsentgelte | 0,00 | 0,00 | -447,45 | -447,45 | 0,00 | 0,00 | 447,45 | 0,00 |
| | 34110100 Mieterträge | 0,00 | 0,00 | 0,00 | 0,00 | 0,00 | 0,00 | 0,00 | 0,00 |
| | 34110150 Nebenkosten aus Mieterträgen | 0,00 | 0,00 | -447,45 | -447,45 | 0,00 | 0,00 | 447,45 | 0,00 |
| 7 | Kostenerstattungen und Kostenumlagen | 0,00 | 0,00 | 0,00 | 0,00 | 0,00 | 0,00 | 0,00 | 0,00 |
| 8 | Zinsen und ähnliche Erträge | 0,00 | 0,00 | 0,00 | 0,00 | 0,00 | 0,00 | 0,00 | 0,00 |
| 9 | Aktivierte Eigenleistungen und Bestandsveränderungen | 0,00 | 0,00 | 0,00 | 0,00 | 0,00 | 0,00 | 0,00 | 0,00 |
| 10 | Sonstige ordentliche Erträge | 0,00 | 0,00 | 0,00 | 0,00 | 0,00 | 0,00 | 0,00 | 0,00 |
| | 35831100 Erträge aus der Auflösung oder Herabsetzung von Einzelwertberichtigungen auf Forderungen | 0,00 | 0,00 | 0,00 | 0,00 | 0,00 | 0,00 | 0,00 | 0,00 |
| | 35910000 Andere sonstige ordentliche Erträge | 0,00 | 0,00 | 0,00 | 0,00 | 0,00 | 0,00 | 0,00 | 0,00 |
| 11 | Anteilige ordentliche Erträge (Summe aus Nummern 1 bis 10) | 0,00 | 0,00 | -447,45 | -447,45 | 0,00 | 0,00 | 447,45 | 0,00 |
| 12 | Personalaufwendungen | 0,00 | 0,00 | 0,00 | 0,00 | 0,00 | 0,00 | 0,00 | 0,00 |
| 13 | Versorgungsaufwendungen | 0,00 | 0,00 | 0,00 | 0,00 | 0,00 | 0,00 | 0,00 | 0,00 |
| 14 | Aufwendungen für Sach- und Dienstleistungen | 0,00 | 0,00 | 153,95 | 153,95 | 0,00 | 0,00 | -153,95 | 0,00 |
| | 42110000 Unterhaltung der Grundstücke und baulichen Anlagen | 0,00 | 0,00 | 12,36 | 12,36 | 0,00 | 0,00 | -12,36 | 0,00 |
| | 42410100 Aufwendungen für Energie | 0,00 | 0,00 | 0,00 | 0,00 | 0,00 | 0,00 | 0,00 | 0,00 |
| | 42410200 Aufwand für Abfallbeseitigung | 0,00 | 0,00 | 111,61 | 111,61 | 0,00 | 0,00 | -111,61 | 0,00 |
| | 42410300 Aufwand für Abwasserbeseitigung und Wasser-versorgung | 0,00 | 0,00 | 0,00 | 0,00 | 0,00 | 0,00 | 0,00 | 0,00 |
| | 42410400 Aufwand für Gebäudereinigung | 0,00 | 0,00 | 0,00 | 0,00 | 0,00 | 0,00 | 0,00 | 0,00 |
| | 42410500 Aufwand für gebäudebezogene Versicherungen | 0,00 | 0,00 | 0,00 | 0,00 | 0,00 | 0,00 | 0,00 | 0,00 |
| | 42410600 Aufwand für grundstücks-/ gebäudebezogene Steuern | 0,00 | 0,00 | 0,00 | 0,00 | 0,00 | 0,00 | 0,00 | 0,00 |
| | 42410700 Sonstige Bewirtschaftung der Grundstücke und baulichen Anlagen | 0,00 | 0,00 | 29,98 | 29,98 | 0,00 | 0,00 | -29,98 | 0,00 |
| | 42410800 Aufwand für Schornsteinfeger | 0,00 | 0,00 | 0,00 | 0,00 | 0,00 | 0,00 | 0,00 | 0,00 |
| | 42410900 Aufwand für Reinigungsmittel | 0,00 | 0,00 | 0,00 | 0,00 | 0,00 | 0,00 | 0,00 | 0,00 |
| 15 | Abschreibungen | 0,00 | 0,00 | 0,00 | 0,00 | 0,00 | 0,00 | 0,00 | 0,00 |
| | 47220000 Abschreibungen auf Forderungen | 0,00 | 0,00 | 0,00 | 0,00 | 0,00 | 0,00 | 0,00 | 0,00 |
| 16 | Zinsen und ähnliche Aufwendungen | 0,00 | 0,00 | 0,00 | 0,00 | 0,00 | 0,00 | 0,00 | 0,00 |
| 17 | Transferaufwendungen | 0,00 | 0,00 | 0,00 | 0,00 | 0,00 | 0,00 | 0,00 | 0,00 |
| 18 | Sonstige ordentliche Aufwendungen | 0,00 | 0,00 | 0,00 | 0,00 | 0,00 | 0,00 | 0,00 | 0,00 |
| 19 | Anteilige ordentliche Aufwendungen (Summe aus Nummern 12 bis 18) | 0,00 | 0,00 | 153,95 | 153,95 | 0,00 | 0,00 | -153,95 | 0,00 |
| 20 | Anteiliges veranschlagtes ordentliches Ergebnis (Saldo aus Nummern 11 und 19) | 0,00 | 0,00 | -601,40 | -601,40 | 0,00 | 0,00 | 601,40 | 0,00 |
| 21 | Erträge aus internen Leistungen | 0,00 | 0,00 | 0,00 | 0,00 | 0,00 | 0,00 | 0,00 | 0,00 |
| | 38110000 Erträge aus internen Leistungsbeziehungen | 0,00 | 0,00 | 0,00 | 0,00 | 0,00 | 0,00 | 0,00 | 0,00 |
| 22 | Aufwendungen aus internen Leistungen | 0,00 | 0,00 | 0,00 | 0,00 | 0,00 | 0,00 | 0,00 | 0,00 |
| | 48110000 Aufwendungen aus internen Leistungsbeziehun-gen | 0,00 | 0,00 | 0,00 | 0,00 | 0,00 | 0,00 | 0,00 | 0,00 |
| 23 | kalkulatorische Kosten | 0,00 | 0,00 | 0,00 | 0,00 | 0,00 | 0,00 | 0,00 | 0,00 |
| 24 | Kalkulatorisches Ergebnis (Saldo aus Nummern 21 bis 23) | 0,00 | 0,00 | 0,00 | 0,00 | 0,00 | 0,00 | 0,00 | 0,00 |
| 25 | Nettoressourcenbedarf/-überschuss (Summe aus Nummern 20 und 24) | 0,00 | 0,00 | -601,40 | -601,40 | 0,00 | 0,00 | 601,40 | 0,00 |

Gemeinde Hohberg 2021

Teilhaushalt 6 Liegenschaften und Wirtschaft Rechnungsamtsleitung und SGBL "Kämmerei"

| | | |
|---|---|---|
| Produktbereich | 11 | Innere Verwaltung |
| Produktgruppe | 1124 | Gebäudemanagement, Techn. Immobilienmanagement |
| Unterprodukt | 11240239 | Lindenstraße 1, Mietwohngebäude |

## Teilfinanzrechung mit Planvergleich

| Nr. | | Ergebnis 2020 EUR | Fort-geschriebener Ansatz 2021 EUR | Ergebnis 2021 EUR | Vergleich Ergebnis / Ansatz (Sp. 3-2) EUR | Ergänz. Festlegungen im HH-Vollzug EUR | Ermächti-gungsübertra-gung aus 2020 EUR | verfügbare Mittel abzgl. Ergebnis EUR | Ermächti-gungsübertra-gung ins Folgejahr EUR |
|---|---|---|---|---|---|---|---|---|---|
| | | 1 | 2 | 3 | 4 | 5 | 6 | 7 | 8 |
| 1 | Summe der Einzahlungen aus laufender Verwaltungstätigkeit (ohne außerordentliche zahlungswirksame Erträge aus Vermögensveräußerung) | 0,00 | 0,00 | 36,81 | 36,81 | 0,00 | 0,00 | -36,81 | 0,00 |
| 2 | Summe der Auszahlungen aus laufender Verwaltungstätigkeit | 0,00 | 0,00 | 153,95 | 153,95 | 0,00 | 0,00 | -153,95 | 0,00 |
| 3 | Anteiliger Zahlungsmittelüberschuss/-bedarf des Ergebnishaushalts (Saldo aus Nummer 1 und 2) | 0,00 | 0,00 | -117,14 | -117,14 | 0,00 | 0,00 | 117,14 | 0,00 |
| 4 | Einzahlungen aus Investitionszuwendungen | 0,00 | 0,00 | 0,00 | 0,00 | 0,00 | 0,00 | 0,00 | 0,00 |
| 5 | Einzahlungen aus Investitionsbeiträgen und ähnlichen Entgelten für Investitionstätigkeit | 0,00 | 0,00 | 0,00 | 0,00 | 0,00 | 0,00 | 0,00 | 0,00 |
| 6 | Einzahlungen aus der Veräußerung von Sachvermögen | 0,00 | 0,00 | 0,00 | 0,00 | 0,00 | 0,00 | 0,00 | 0,00 |
| 7 | Einzahlungen aus der Veräußerung von Finanzvermögen | 0,00 | 0,00 | 0,00 | 0,00 | 0,00 | 0,00 | 0,00 | 0,00 |
| 8 | Einzahlungen für sonstige Investitionstätigkeit | 0,00 | 0,00 | 0,00 | 0,00 | 0,00 | 0,00 | 0,00 | 0,00 |
| 9 | Summe der Einzahlungen aus Investitionstätigkeit (Summe aus Nummer 4 bis 8) | 0,00 | 0,00 | 0,00 | 0,00 | 0,00 | 0,00 | 0,00 | 0,00 |
| 10 | Auszahlungen für den Erwerb von Grundstücken und Gebäuden | 0,00 | 0,00 | 0,00 | 0,00 | 0,00 | 0,00 | 0,00 | 0,00 |
| 11 | Auszahlungen für Baumaßnahmen | 0,00 | 0,00 | 0,00 | 0,00 | 0,00 | 0,00 | 0,00 | 0,00 |
| 12 | Auszahlungen für den Erwerb von beweglichem Sachvermögen | 0,00 | 0,00 | 0,00 | 0,00 | 0,00 | 0,00 | 0,00 | 0,00 |
| 13 | Auszahlungen für den Erwerb von Finanzvermögen | 0,00 | 0,00 | 0,00 | 0,00 | 0,00 | 0,00 | 0,00 | 0,00 |
| 14 | Auszahlungen für Investitionsförderungsmaßnahmen | 0,00 | 0,00 | 0,00 | 0,00 | 0,00 | 0,00 | 0,00 | 0,00 |
| 15 | Auszahlungen für den Erwerb von immateriellen Vermögensgegenständen | 0,00 | 0,00 | 0,00 | 0,00 | 0,00 | 0,00 | 0,00 | 0,00 |
| 16 | Summe der Auszahlungen aus Investitionstätigkeit (Summe aus Nummer 10 bis 15) | 0,00 | 0,00 | 0,00 | 0,00 | 0,00 | 0,00 | 0,00 | 0,00 |
| 17 | Anteiliger Finanzierungsmittelüberschuss/-bedarf aus Investitionstätigkeit (Saldo aus Nummer 9 und 16) | 0,00 | 0,00 | 0,00 | 0,00 | 0,00 | 0,00 | 0,00 | 0,00 |
| 18 | Anteiliger Finanzierungsmittelüberschuss/-bedarf (Saldo aus Nummern 3 und 17) | 0,00 | 0,00 | -117,14 | -117,14 | 0,00 | 0,00 | 117,14 | 0,00 |

Gemeinde Hohberg 2021

Teilhaushalt 6 Liegenschaften und Wirtschaft — Rechnungsamtsleitung und SGBL "Kämmerei"

| | | |
|---|---|---|
| Produktbereich | 11 | Innere Verwaltung |
| Produktgruppe | 1133 | Grundstücksmanagement |
| Unterprodukt | 11330100 | Abwicklung von Grundstücksgeschäften und Bestellung und Verwaltung von Erbbaurechten |

## Teilergebnisrechnung mit Planvergleich

| Nr. | | Ergebnis 2020 EUR | Fort-geschriebener Ansatz 2021 EUR | Ergebnis 2021 EUR | Vergleich Ergebnis / Ansatz (Sp. 3-2) EUR | Ergänz. Festlegungen im HH-Vollzug EUR | Ermächti-gungsübertra-gung aus 2020 EUR | verfügbare Mittel abzgl. Ergebnis EUR | Ermächti-gungsübertra-gung ins Folgejahr EUR |
|---|---|---|---|---|---|---|---|---|---|
| | | 1 | 2 | 3 | 4 | 5 | 6 | 7 | 8 |
| 1 | Steuern und ähnliche Abgaben | 0,00 | 0,00 | 0,00 | 0,00 | 0,00 | 0,00 | 0,00 | 0,00 |
| 2 | Zuweisungen und Zuwendungen, Umlagen | 0,00 | 0,00 | 0,00 | 0,00 | 0,00 | 0,00 | 0,00 | 0,00 |
| 3 | Aufgelöste Investitionszuwendungen und -beiträge | 0,00 | 0,00 | 0,00 | 0,00 | 0,00 | 0,00 | 0,00 | 0,00 |
| 4 | Sonstige Transfererträge | 0,00 | 0,00 | 0,00 | 0,00 | 0,00 | 0,00 | 0,00 | 0,00 |
| 5 | Entgelte für öffentliche Leistungen oder Einrichtungen | 0,00 | 0,00 | 0,00 | 0,00 | 0,00 | 0,00 | 0,00 | 0,00 |
| 6 | Sonstige privatrechtliche Leistungsentgelte | 90.752,40 | 52.000,00 | 94.083,32 | 42.083,32 | 0,00 | 0,00 | -42.083,32 | 0,00 |
| | 34110000 Mieten und Pachten | 23.647,13 | 27.000,00 | 24.250,23 | -2.749,77 | 0,00 | 0,00 | 2.749,77 | 0,00 |
| | 34110016 Mieten und Pachten mit 16 % Umsatzsteuer | 0,00 | 0,00 | 0,00 | 0,00 | 0,00 | 0,00 | 0,00 | 0,00 |
| | 34110200 Pachterträge | 0,00 | 0,00 | 0,00 | 0,00 | 0,00 | 0,00 | 0,00 | 0,00 |
| | 34110500 Kiespachterträge (Kiesförderzins) | 67.105,27 | 25.000,00 | 69.833,09 | 44.833,09 | 0,00 | 0,00 | -44.833,09 | 0,00 |
| 7 | Kostenerstattungen und Kostenumlagen | 546,00 | 0,00 | 594,00 | 594,00 | 0,00 | 0,00 | -594,00 | 0,00 |
| | 34850000 Erträge aus Kostenerstattungen , Kostenumlagen von verbundenen Unternehmen, Beteiligungen und Sonder-vermögen | 546,00 | 0,00 | 594,00 | 594,00 | 0,00 | 0,00 | -594,00 | 0,00 |
| 8 | Zinsen und ähnliche Erträge | 0,00 | 0,00 | 0,00 | 0,00 | 0,00 | 0,00 | 0,00 | 0,00 |
| 9 | Aktivierte Eigenleistungen und Bestandsveränderungen | 0,00 | 0,00 | 0,00 | 0,00 | 0,00 | 0,00 | 0,00 | 0,00 |
| 10 | Sonstige ordentliche Erträge | 0,00 | 0,00 | 0,00 | 0,00 | 0,00 | 0,00 | 0,00 | 0,00 |
| | 35810000 Erträge aus Zuschreibungen | 0,00 | 0,00 | 0,00 | 0,00 | 0,00 | 0,00 | 0,00 | 0,00 |
| | 35831100 Erträge aus der Auflösung oder Herabsetzung von Einzelwertberichtigungen auf Forderungen | 0,00 | 0,00 | 0,00 | 0,00 | 0,00 | 0,00 | 0,00 | 0,00 |
| | 35910000 Andere sonstige ordentliche Erträge | 0,00 | 0,00 | 0,00 | 0,00 | 0,00 | 0,00 | 0,00 | 0,00 |
| 11 | Anteilige ordentliche Erträge (Summe aus Nummern 1 bis 10) | 91.298,40 | 52.000,00 | 94.677,32 | 42.677,32 | 0,00 | 0,00 | -42.677,32 | 0,00 |
| 12 | Personalaufwendungen | 18.151,35 | 11.255,00 | 21.543,95 | 10.288,95 | 0,00 | 0,00 | -10.288,95 | 0,00 |
| | 40120000 Dienstaufwendungen Arbeitnehmer | 13.503,24 | 7.875,00 | 16.751,31 | 8.876,31 | 0,00 | 0,00 | -8.876,31 | 0,00 |
| | 40220000 Beiträge zu Versorgungskassen Arbeitnehmer | 1.207,20 | 1.410,00 | 1.527,26 | 117,26 | 0,00 | 0,00 | -117,26 | 0,00 |
| | 40320000 Beiträge zur gesetzlichen Sozialversicherung Arbeitnehmer | 2.777,90 | 1.970,00 | 3.544,64 | 1.574,64 | 0,00 | 0,00 | -1.574,64 | 0,00 |
| | 40410000 Beihilfen und Unterstützungsleistungen für Bedienstete | 1,00 | 0,00 | 1,00 | 1,00 | 0,00 | 0,00 | -1,00 | 0,00 |
| | 40710000 Zuführung zu, bzw. Inanspruchnahme von, Rückstellungen für Altersteilzeit und andere Maßnahmen | 662,01 | 0,00 | -280,26 | -280,26 | 0,00 | 0,00 | 280,26 | 0,00 |
| 13 | Versorgungsaufwendungen | 0,00 | 0,00 | 0,00 | 0,00 | 0,00 | 0,00 | 0,00 | 0,00 |
| 14 | Aufwendungen für Sach- und Dienstleistungen | 0,00 | 100,00 | 0,00 | -100,00 | 0,00 | 0,00 | 100,00 | 0,00 |
| | 42710000 Besondere Verwaltungs- und Betriebsaufwen-dungen | 0,00 | 100,00 | 0,00 | -100,00 | 0,00 | 0,00 | 100,00 | 0,00 |
| 15 | Abschreibungen | 2.837,57 | 0,00 | 5.756,00 | 5.756,00 | 0,00 | 0,00 | -5.756,00 | 0,00 |
| | 47110000 Abschreibungen auf immaterielle Vermögensge-genstände und Sachvermögen | 1.952,57 | 0,00 | 3.905,00 | 3.905,00 | 0,00 | 0,00 | -3.905,00 | 0,00 |
| | 47220000 Abschreibungen auf Forderungen | 0,00 | 0,00 | 0,00 | 0,00 | 0,00 | 0,00 | 0,00 | 0,00 |
| | 47910000 Sonstige Abschreibungen | 885,00 | 0,00 | 1.851,00 | 1.851,00 | 0,00 | 0,00 | -1.851,00 | 0,00 |
| 16 | Zinsen und ähnliche Aufwendungen | 0,00 | 0,00 | 0,00 | 0,00 | 0,00 | 0,00 | 0,00 | 0,00 |
| 17 | Transferaufwendungen | 0,00 | 0,00 | 0,00 | 0,00 | 0,00 | 0,00 | 0,00 | 0,00 |
| 18 | Sonstige ordentliche Aufwendungen | 1.029,80 | 10.100,00 | 9.096,28 | -1.003,72 | 0,00 | 0,00 | 1.003,72 | 0,00 |
| | 44290000 Sonstige Aufwendungen für die Inanspruchnah-me von Rechten und Diensten | 1.029,80 | 10.100,00 | 9.096,28 | -1.003,72 | 0,00 | 0,00 | 1.003,72 | 0,00 |
| | 44310000 Geschäftsaufwendungen | 0,00 | 0,00 | 0,00 | 0,00 | 0,00 | 0,00 | 0,00 | 0,00 |
| 19 | Anteilige ordentliche Aufwendungen (Summe aus Nummern 12 bis 18) | 22.018,72 | 21.455,00 | 36.396,23 | 14.941,23 | 0,00 | 0,00 | -14.941,23 | 0,00 |
| 20 | Anteiliges veranschlagtes ordentliches Ergebnis (Saldo aus Nummern 11 und 19) | 69.279,68 | 30.545,00 | 58.281,09 | 27.736,09 | 0,00 | 0,00 | -27.736,09 | 0,00 |
| 21 | Erträge aus internen Leistungen | 0,00 | 0,00 | 0,00 | 0,00 | 0,00 | 0,00 | 0,00 | 0,00 |
| | 38110000 Erträge aus internen Leistungsbeziehungen | 0,00 | 0,00 | 0,00 | 0,00 | 0,00 | 0,00 | 0,00 | 0,00 |
| 22 | Aufwendungen aus internen Leistungen | 5.473,06 | 0,00 | 7.547,12 | 7.547,12 | 0,00 | 0,00 | -7.547,12 | 0,00 |

Gemeinde Hohberg 2021

Teilhaushalt 6 Liegenschaften und Wirtschaft Rechnungsamtsleitung und SGBL "Kämmerei"

| | | |
|---|---|---|
| Produktbereich | 11 | Innere Verwaltung |
| Produktgruppe | 1133 | Grundstücksmanagement |
| Unterprodukt | 11330100 | Abwicklung von Grundstücksgeschäften und Bestellung und Verwaltung von Erbbaurechten |

| Nr. | | Ergebnis 2020 EUR | Fort-geschriebener Ansatz 2021 EUR | Ergebnis 2021 EUR | Vergleich Ergebnis / Ansatz (Sp. 3-2) EUR | Ergänz. Festlegungen im HH-Vollzug EUR | Ermächti-gungsübertra-gung aus 2020 EUR | verfügbare Mittel abzgl. Ergebnis EUR | Ermächti-gungsübertra-gung ins Folgejahr EUR |
|---|---|---|---|---|---|---|---|---|---|
| | | 1 | 2 | 3 | 4 | 5 | 6 | 7 | 8 |
| | 48110000 Aufwendungen aus internen Leistungsbeziehungen | 5.473,06 | 0,00 | 7.547,12 | 7.547,12 | 0,00 | 0,00 | -7.547,12 | 0,00 |
| 23 | kalkulatorische Kosten | 0,00 | 0,00 | 0,00 | 0,00 | 0,00 | 0,00 | 0,00 | 0,00 |
| 24 | Kalkulatorisches Ergebnis (Saldo aus Nummern 21 bis 23) | -5.473,06 | 0,00 | -7.547,12 | -7.547,12 | 0,00 | 0,00 | 7.547,12 | 0,00 |
| 25 | Nettoressourcenbedarf/-überschuss (Summe aus Nummern 20 und 24) | 63.806,62 | 30.545,00 | 50.733,97 | 20.188,97 | 0,00 | 0,00 | -20.188,97 | 0,00 |

Gemeinde Hohberg 2021

Teilhaushalt 6 Liegenschaften und Wirtschaft Rechnungsamtsleitung und SGBL "Kämmerei"

| | | |
|---|---|---|
| Produktbereich | 11 | Innere Verwaltung |
| Produktgruppe | 1133 | Grundstücksmanagement |
| Unterprodukt | 11330100 | Abwicklung von Grundstücksgeschäften und Bestellung und Verwaltung von Erbbaurechten |

## Teilfinanzrechung mit Planvergleich

| Nr. | | Ergebnis 2020 EUR | Fort-geschriebener Ansatz 2021 EUR | Ergebnis 2021 EUR | Vergleich Ergebnis / Ansatz (Sp. 3-2) EUR | Ergänz. Festlegungen im HH-Vollzug EUR | Ermächti-gungsübertra-gung aus 2020 EUR | verfügbare Mittel abzgl. Ergebnis EUR | Ermächti-gungsübertra-gung ins Folgejahr EUR |
|---|---|---|---|---|---|---|---|---|---|
| | | 1 | 2 | 3 | 4 | 5 | 6 | 7 | 8 |
| 1 | Summe der Einzahlungen aus laufender Verwaltungstätigkeit (ohne außerordentliche zahlungswirksame Erträge aus Vermögensveräußerung) | 56.928,81 | 52.000,00 | 75.703,29 | 23.703,29 | 0,00 | 0,00 | -23.703,29 | 0,00 |
| 2 | Summe der Auszahlungen aus laufender Verwaltungstätigkeit | 22.691,17 | 21.455,00 | 38.375,49 | 16.920,49 | 0,00 | 0,00 | -16.920,49 | 0,00 |
| 3 | Anteiliger Zahlungsmittelüberschuss/-bedarf des Ergebnishaushalts (Saldo aus Nummer 1 und 2) | 34.237,64 | 30.545,00 | 37.327,80 | 6.782,80 | 0,00 | 0,00 | -6.782,80 | 0,00 |
| 4 | Einzahlungen aus Investitionszuwendungen | 0,00 | 0,00 | 0,00 | 0,00 | 0,00 | 0,00 | 0,00 | 0,00 |
| 5 | Einzahlungen aus Investitionsbeiträgen und ähnlichen Entgelten für Investitionstätigkeit | 0,00 | 0,00 | 0,00 | 0,00 | 0,00 | 0,00 | 0,00 | 0,00 |
| 6 | Einzahlungen aus der Veräußerung von Sachvermögen | 712.758,00 | 755.000,00 | 609.515,00 | -145.485,00 | 0,00 | 0,00 | 145.485,00 | 0,00 |
| | 68210000 Einzahlungen aus der Veräußerung von Grundstücken und Gebäuden | 712.758,00 | 755.000,00 | 609.515,00 | -145.485,00 | 0,00 | 0,00 | 145.485,00 | 0,00 |
| 7 | Einzahlungen aus der Veräußerung von Finanzvermögen | 0,00 | 0,00 | 0,00 | 0,00 | 0,00 | 0,00 | 0,00 | 0,00 |
| 8 | Einzahlungen für sonstige Investitionstätigkeit | 0,00 | 0,00 | 0,00 | 0,00 | 0,00 | 0,00 | 0,00 | 0,00 |
| 9 | Summe der Einzahlungen aus Investitionstätigkeit (Summe aus Nummer 4 bis 8) | 712.758,00 | 755.000,00 | 609.515,00 | -145.485,00 | 0,00 | 0,00 | 145.485,00 | 0,00 |
| 10 | Auszahlungen für den Erwerb von Grundstücken und Gebäuden | 540.086,85 | 100.000,00 | 50.482,85 | -49.517,15 | 0,00 | 0,00 | 49.517,15 | 0,00 |
| | 78210000 Auszahlungen für den Erwerb von Grundstücken und Gebäuden | 540.086,85 | 100.000,00 | 50.482,85 | -49.517,15 | 0,00 | 0,00 | 49.517,15 | 0,00 |
| 11 | Auszahlungen für Baumaßnahmen | 39.046,57 | 0,00 | 0,00 | 0,00 | 0,00 | 0,00 | 0,00 | 0,00 |
| | 78710000 Auszahlungen für Hochbaumaßnahmen | 39.046,57 | 0,00 | 0,00 | 0,00 | 0,00 | 0,00 | 0,00 | 0,00 |
| 12 | Auszahlungen für den Erwerb von beweglichem Sachvermögen | 0,00 | 0,00 | 0,00 | 0,00 | 0,00 | 0,00 | 0,00 | 0,00 |
| 13 | Auszahlungen für den Erwerb von Finanzvermögen | 0,00 | 0,00 | 0,00 | 0,00 | 0,00 | 0,00 | 0,00 | 0,00 |
| 14 | Auszahlungen für Investitionsförderungsmaßnahmen | 0,00 | 0,00 | 0,00 | 0,00 | 0,00 | 0,00 | 0,00 | 0,00 |
| | 78180000 Zuweisungen und Zuschüsse für Investitionen an übrige Bereiche | 0,00 | 0,00 | 0,00 | 0,00 | 0,00 | 0,00 | 0,00 | 0,00 |
| 15 | Auszahlungen für den Erwerb von immateriellen Vermögensgegenständen | 0,00 | 0,00 | 0,00 | 0,00 | 0,00 | 0,00 | 0,00 | 0,00 |
| 16 | Summe der Auszahlungen aus Investitionstätigkeit (Summe aus Nummer 10 bis 15) | 579.133,42 | 100.000,00 | 50.482,85 | -49.517,15 | 0,00 | 0,00 | 49.517,15 | 0,00 |
| 17 | Anteiliger Finanzierungsmittelüberschuss/-bedarf aus Investitionstätigkeit (Saldo aus Nummer 9 und 16) | 133.624,58 | 655.000,00 | 559.032,15 | -95.967,85 | 0,00 | 0,00 | 95.967,85 | 0,00 |
| 18 | Anteiliger Finanzierungsmittelüberschuss/-bedarf (Saldo aus Nummern 3 und 17) | 167.862,22 | 685.545,00 | 596.359,95 | -89.185,05 | 0,00 | 0,00 | 89.185,05 | 0,00 |

| | | |
|---|---|---|
| Produktbereich | 11 | Innere Verwaltung |
| Produktgruppe | 1133 | Grundstücksmanagement |
| Unterprodukt | 11330100 | Abwicklung von Grundstücksgeschäften und Bestellung und Verwaltung von Erbbaurechten |

Finanzrechnung der Investitionsmaßnahmen

| Nr. | | Ergebnis 2020 EUR | Fort-geschriebener Ansatz 2021 EUR | Ergebnis 2021 EUR | Vergleich Ergebnis / Ansatz (Sp. 3-2) EUR | Ergänz. Festlegungen im HH-Vollzug EUR | Ermächti-gungsübertra-gung aus 2020 EUR | verfügbare Mittel abzgl. Ergebnis EUR | Ermächti-gungsübertra-gung ins Folgejahr EUR |
|---|---|---|---|---|---|---|---|---|---|
| | | 1 | 2 | 3 | 4 | 5 | 6 | 7 | 8 |
| Investitionen oberhalb der festgesetzten Wertgrenze | | | | | | | | | |
| 11330100202001 | Allgemeiner Grundstückserwerb durch die Gemeinde von Dritten | | | | | | | | |
| 11330100.78210000 | | 395.995,88 | 0,00 | 50.482,85 | 50.482,85 | 0,00 | 0,00 | -50.482,85 | 0,00 |
| 11330100202002 | Erschließungskosten Gemeindegrundstücke NBG "Laugasserfeld im Bindenesel" - Endausbau | | | | | | | | |
| 11330100.78210000 | | 0,00 | 0,00 | 0,00 | 0,00 | 0,00 | 0,00 | 0,00 | 0,00 |
| 11330100202003 | Veräußerung Gewerbegrundstücke Oberlohr II an Dritte | | | | | | | | |
| 11330100.68210000 | | 27.230,00 | 0,00 | 151.445,00 | 151.445,00 | 0,00 | 0,00 | -151.445,00 | 0,00 |
| 11330100202004 | Veräußerung von Wohnbaugrundstücken Neubaugebiet "Laugasserfeld im Bindenesel" | | | | | | | | |
| 11330100.68210000 | | 683.760,00 | 0,00 | 0,00 | 0,00 | 0,00 | 0,00 | 0,00 | 0,00 |
| 11330100202005 | Erschließungsbeiträge Gemeindegrundstücke NBG Laugasserfeld im Bindenesel an Eigenbetriebe Wasser und Abwasser | | | | | | | | |
| 11330100.78210000 | | 0,00 | 0,00 | 0,00 | 0,00 | 0,00 | 0,00 | 0,00 | 0,00 |
| 11330100202006 | Erschließungsbeiträge Gemeindebauplätze Gewerbegebiet Oberlohr II | | | | | | | | |
| 11330100.78210000 | | 0,00 | 0,00 | 0,00 | 0,00 | 0,00 | 0,00 | 0,00 | 0,00 |
| 11330100202101 | Veräußerung Wohnbaugrundstücke "Laugasserfeld im Bindenesel" | | | | | | | | |
| 11330100.68210000 | | 0,00 | 565.000,00 | 440.150,00 | -124.850,00 | 0,00 | 0,00 | 124.850,00 | 0,00 |
| 11330100202102 | Allgemeiner Grundstückserwerb | | | | | | | | |
| 11330100.78210000 | | 0,00 | 100.000,00 | 0,00 | -100.000,00 | 0,00 | 0,00 | 100.000,00 | 0,00 |
| 11330100202103 | Verkauf Gewerbegrundstück "Oberlohr II" FlstNr. 7759/1 und 7759/2 | | | | | | | | |
| 11330100.68210000 | | 0,00 | 190.000,00 | 0,00 | -190.000,00 | 0,00 | 0,00 | 190.000,00 | 0,00 |

Gemeinde Hohberg 2021

Teilhaushalt 6 Liegenschaften und Wirtschaft — Rechnungsamtsleitung und SGBL "Kämmerei"

| | | |
|---|---|---|
| Produktbereich | 11 | Innere Verwaltung |
| Produktgruppe | 1133 | Grundstücksmanagement |
| Unterprodukt | 11330400 | Grundstückbewirtschaftung (Unbebaute Grundstücke) |

## Teilergebnisrechnung mit Planvergleich

| Nr. | | Ergebnis 2020 EUR | Fort-geschriebener Ansatz 2021 EUR | Ergebnis 2021 EUR | Vergleich Ergebnis / Ansatz (Sp. 3-2) EUR | Ergänz. Festlegungen im HH-Vollzug EUR | Ermächti-gungsübertra-gung aus 2020 EUR | verfügbare Mittel abzgl. Ergebnis EUR | Ermächti-gungsübertra-gung ins Folgejahr EUR |
|---|---|---|---|---|---|---|---|---|---|
| | | 1 | 2 | 3 | 4 | 5 | 6 | 7 | 8 |
| 1 | Steuern und ähnliche Abgaben | 0,00 | 0,00 | 0,00 | 0,00 | 0,00 | 0,00 | 0,00 | 0,00 |
| 2 | Zuweisungen und Zuwendungen, Umlagen | 0,00 | 0,00 | 0,00 | 0,00 | 0,00 | 0,00 | 0,00 | 0,00 |
| 3 | Aufgelöste Investitionszuwendungen und -beiträge | 0,00 | 0,00 | 0,00 | 0,00 | 0,00 | 0,00 | 0,00 | 0,00 |
| 4 | Sonstige Transfererträge | 0,00 | 0,00 | 0,00 | 0,00 | 0,00 | 0,00 | 0,00 | 0,00 |
| 5 | Entgelte für öffentliche Leistungen oder Einrichtungen | 0,00 | 0,00 | 0,00 | 0,00 | 0,00 | 0,00 | 0,00 | 0,00 |
| 6 | Sonstige privatrechtliche Leistungsentgelte | 767,56 | 900,00 | 767,56 | -132,44 | 0,00 | 0,00 | 132,44 | 0,00 |
| | 34110100 Mieterträge | 50,00 | 50,00 | 50,00 | 0,00 | 0,00 | 0,00 | 0,00 | 0,00 |
| | 34110400 Fischereipachterträge | 0,00 | 850,00 | 717,56 | -132,44 | 0,00 | 0,00 | 132,44 | 0,00 |
| | 34110416 Fischereipachterträge mit 16 % USt. | 717,56 | 0,00 | 0,00 | 0,00 | 0,00 | 0,00 | 0,00 | 0,00 |
| 7 | Kostenerstattungen und Kostenumlagen | 436,00 | 0,00 | 372,00 | 372,00 | 0,00 | 0,00 | -372,00 | 0,00 |
| | 34850000 Erträge aus Kostenerstattungen , Kostenumlagen von verbundenen Unternehmen, Beteiligungen und Sonder-vermögen | 436,00 | 0,00 | 372,00 | 372,00 | 0,00 | 0,00 | -372,00 | 0,00 |
| 8 | Zinsen und ähnliche Erträge | 0,00 | 0,00 | 0,00 | 0,00 | 0,00 | 0,00 | 0,00 | 0,00 |
| 9 | Aktivierte Eigenleistungen und Bestandsveränderungen | 0,00 | 0,00 | 0,00 | 0,00 | 0,00 | 0,00 | 0,00 | 0,00 |
| 10 | Sonstige ordentliche Erträge | 0,00 | 0,00 | 0,00 | 0,00 | 0,00 | 0,00 | 0,00 | 0,00 |
| | 35831100 Erträge aus der Auflösung oder Herabsetzung von Einzelwertberichtigungen auf Forderungen | 0,00 | 0,00 | 0,00 | 0,00 | 0,00 | 0,00 | 0,00 | 0,00 |
| | 35910000 Andere sonstige ordentliche Erträge | 0,00 | 0,00 | 0,00 | 0,00 | 0,00 | 0,00 | 0,00 | 0,00 |
| 11 | Anteilige ordentliche Erträge (Summe aus Nummern 1 bis 10) | 1.203,56 | 900,00 | 1.139,56 | 239,56 | 0,00 | 0,00 | -239,56 | 0,00 |
| 12 | Personalaufwendungen | 15.150,39 | 13.500,00 | 17.234,81 | 3.734,81 | 0,00 | 0,00 | -3.734,81 | 0,00 |
| | 40120000 Dienstaufwendungen Arbeitnehmer | 11.694,89 | 9.450,00 | 13.401,11 | 3.951,11 | 0,00 | 0,00 | -3.951,11 | 0,00 |
| | 40220000 Beiträge zu Versorgungskassen Arbeitnehmer | 1.046,65 | 1.690,00 | 1.221,52 | -468,48 | 0,00 | 0,00 | 468,48 | 0,00 |
| | 40320000 Beiträge zur gesetzlichen Sozialversicherung Arbeitnehmer | 2.408,05 | 2.360,00 | 2.835,59 | 475,59 | 0,00 | 0,00 | -475,59 | 0,00 |
| | 40410000 Beihilfen und Unterstützungsleistungen für Bedienstete | 0,80 | 0,00 | 0,80 | 0,80 | 0,00 | 0,00 | -0,80 | 0,00 |
| | 40710000 Zuführung zu, bzw. Inanspruchnahme von, Rückstellungen für Altersteilzeit und andere Maßnahmen | 0,00 | 0,00 | -224,21 | -224,21 | 0,00 | 0,00 | 224,21 | 0,00 |
| 13 | Versorgungsaufwendungen | 0,00 | 0,00 | 0,00 | 0,00 | 0,00 | 0,00 | 0,00 | 0,00 |
| 14 | Aufwendungen für Sach- und Dienstleistungen | 3.454,72 | 3.505,00 | 3.473,70 | -31,30 | 0,00 | 0,00 | 31,30 | 0,00 |
| | 42110000 Unterhaltung der Grundstücke und baulichen Anlagen | 0,00 | 0,00 | 0,00 | 0,00 | 0,00 | 0,00 | 0,00 | 0,00 |
| | 42310000 Mieten und Pachten, soweit nicht Konto 4233, 4234 oder 4235 | 153,39 | 155,00 | 153,39 | -1,61 | 0,00 | 0,00 | 1,61 | 0,00 |
| | 42410600 Aufwand für grundstücks-/ gebäudebezogene Steuern | 3.248,33 | 3.250,00 | 3.270,31 | 20,31 | 0,00 | 0,00 | -20,31 | 0,00 |
| | 42410700 Sonstige Bewirtschaftung der Grundstücke und baulichen Anlagen | 53,00 | 100,00 | 50,00 | -50,00 | 0,00 | 0,00 | 50,00 | 0,00 |
| 15 | Abschreibungen | 0,00 | 0,00 | 0,00 | 0,00 | 0,00 | 0,00 | 0,00 | 0,00 |
| | 47110000 Abschreibungen auf immaterielle Vermögensgegenstände und Sachvermögen | 0,00 | 0,00 | 0,00 | 0,00 | 0,00 | 0,00 | 0,00 | 0,00 |
| | 47220000 Abschreibungen auf Forderungen | 0,00 | 0,00 | 0,00 | 0,00 | 0,00 | 0,00 | 0,00 | 0,00 |
| 16 | Zinsen und ähnliche Aufwendungen | 0,00 | 0,00 | 0,00 | 0,00 | 0,00 | 0,00 | 0,00 | 0,00 |
| 17 | Transferaufwendungen | 0,00 | 0,00 | 0,00 | 0,00 | 0,00 | 0,00 | 0,00 | 0,00 |
| 18 | Sonstige ordentliche Aufwendungen | 0,00 | 0,00 | 193,86 | 193,86 | 0,00 | 0,00 | -193,86 | 0,00 |
| | 44310000 Geschäftsaufwendungen | 0,00 | 0,00 | 193,86 | 193,86 | 0,00 | 0,00 | -193,86 | 0,00 |
| 19 | Anteilige ordentliche Aufwendungen (Summe aus Nummern 12 bis 18) | 18.605,11 | 17.005,00 | 20.902,37 | 3.897,37 | 0,00 | 0,00 | -3.897,37 | 0,00 |
| 20 | Anteiliges veranschlagtes ordentliches Ergebnis (Saldo aus Nummern 11 und 19) | -17.401,55 | -16.105,00 | -19.762,81 | -3.657,81 | 0,00 | 0,00 | 3.657,81 | 0,00 |
| 21 | Erträge aus internen Leistungen | 17.401,55 | 0,00 | 19.762,81 | 19.762,81 | 0,00 | 0,00 | -19.762,81 | 0,00 |
| | 38110000 Erträge aus internen Leistungsbeziehungen | 17.401,55 | 0,00 | 19.762,81 | 19.762,81 | 0,00 | 0,00 | -19.762,81 | 0,00 |
| 22 | Aufwendungen aus internen Leistungen | 0,00 | 0,00 | 0,00 | 0,00 | 0,00 | 0,00 | 0,00 | 0,00 |
| | 48110000 Aufwendungen aus internen Leistungsbeziehungen | 0,00 | 0,00 | 0,00 | 0,00 | 0,00 | 0,00 | 0,00 | 0,00 |

| | | |
|---|---|---|
| Produktbereich | 11 | Innere Verwaltung |
| Produktgruppe | 1133 | Grundstücksmanagement |
| Unterprodukt | 11330400 | Grundstückbewirtschaftung (Unbebaute Grundstücke) |

| Nr. | | Ergebnis 2020 EUR | Fort-geschriebener Ansatz 2021 EUR | Ergebnis 2021 EUR | Vergleich Ergebnis / Ansatz (Sp. 3-2) EUR | Ergänz. Festlegungen im HH-Vollzug EUR | Ermächti-gungsübertra-gung aus 2020 EUR | verfügbare Mittel abzgl. Ergebnis EUR | Ermächti-gungsübertra-gung ins Folgejahr EUR |
|---|---|---|---|---|---|---|---|---|---|
| | | 1 | 2 | 3 | 4 | 5 | 6 | 7 | 8 |
| 23 | kalkulatorische Kosten | 0,00 | 0,00 | 0,00 | 0,00 | 0,00 | 0,00 | 0,00 | 0,00 |
| 24 | Kalkulatorisches Ergebnis (Saldo aus Nummern 21 bis 23) | 17.401,55 | 0,00 | 19.762,81 | 19.762,81 | 0,00 | 0,00 | -19.762,81 | 0,00 |
| 25 | Nettoressourcenbedarf/-überschuss (Summe aus Nummern 20 und 24) | 0,00 | -16.105,00 | 0,00 | 16.105,00 | 0,00 | 0,00 | -16.105,00 | 0,00 |

Gemeinde Hohberg 2021

Teilhaushalt 6 Liegenschaften und Wirtschaft Rechnungsamtsleitung und SGBL "Kämmerei"

| | | |
|---|---|---|
| Produktbereich | 11 | Innere Verwaltung |
| Produktgruppe | 1133 | Grundstücksmanagement |
| Unterprodukt | 11330400 | Grundstückbewirtschaftung (Unbebaute Grundstücke) |

## Teilfinanzrechung mit Planvergleich

| Nr. | | Ergebnis 2020 EUR | Fort-geschriebener Ansatz 2021 EUR | Ergebnis 2021 EUR | Vergleich Ergebnis / Ansatz (Sp. 3-2) EUR | Ergänz. Festlegungen im HH-Vollzug EUR | Ermächti-gungsübertra-gung aus 2020 EUR | verfügbare Mittel abzgl. Ergebnis EUR | Ermächti-gungsübertra-gung ins Folgejahr EUR |
|---|---|---|---|---|---|---|---|---|---|
| | | 1 | 2 | 3 | 4 | 5 | 6 | 7 | 8 |
| 1 | Summe der Einzahlungen aus laufender Verwaltungstätigkeit (ohne außerordentliche zahlungswirksame Erträge aus Vermögensveräußerung) | 18.605,11 | 900,00 | 20.902,37 | 20.002,37 | 0,00 | 0,00 | -20.002,37 | 0,00 |
| 2 | Summe der Auszahlungen aus laufender Verwaltungstätigkeit | 17.034,70 | 17.005,00 | 21.091,71 | 4.086,71 | 0,00 | 0,00 | -4.086,71 | 0,00 |
| 3 | Anteiliger Zahlungsmittelüberschuss/-bedarf des Ergebnishaushalts (Saldo aus Nummer 1 und 2) | 1.570,41 | -16.105,00 | -189,34 | 15.915,66 | 0,00 | 0,00 | -15.915,66 | 0,00 |
| 4 | Einzahlungen aus Investitionszuwendungen | 0,00 | 0,00 | 0,00 | 0,00 | 0,00 | 0,00 | 0,00 | 0,00 |
| 5 | Einzahlungen aus Investitionsbeiträgen und ähnlichen Entgelten für Investitionstätigkeit | 0,00 | 0,00 | 0,00 | 0,00 | 0,00 | 0,00 | 0,00 | 0,00 |
| 6 | Einzahlungen aus der Veräußerung von Sachvermögen | 0,00 | 0,00 | 0,00 | 0,00 | 0,00 | 0,00 | 0,00 | 0,00 |
| 7 | Einzahlungen aus der Veräußerung von Finanzvermögen | 0,00 | 0,00 | 0,00 | 0,00 | 0,00 | 0,00 | 0,00 | 0,00 |
| 8 | Einzahlungen für sonstige Investitionstätigkeit | 0,00 | 0,00 | 0,00 | 0,00 | 0,00 | 0,00 | 0,00 | 0,00 |
| 9 | Summe der Einzahlungen aus Investitionstätigkeit (Summe aus Nummer 4 bis 8) | 0,00 | 0,00 | 0,00 | 0,00 | 0,00 | 0,00 | 0,00 | 0,00 |
| 10 | Auszahlungen für den Erwerb von Grundstücken und Gebäuden | 0,00 | 0,00 | 0,00 | 0,00 | 0,00 | 0,00 | 0,00 | 0,00 |
| 11 | Auszahlungen für Baumaßnahmen | 0,00 | 0,00 | 0,00 | 0,00 | 0,00 | 0,00 | 0,00 | 0,00 |
| 12 | Auszahlungen für den Erwerb von beweglichem Sachvermögen | 0,00 | 0,00 | 0,00 | 0,00 | 0,00 | 0,00 | 0,00 | 0,00 |
| 13 | Auszahlungen für den Erwerb von Finanzvermögen | 0,00 | 0,00 | 0,00 | 0,00 | 0,00 | 0,00 | 0,00 | 0,00 |
| 14 | Auszahlungen für Investitionsförderungsmaßnahmen | 0,00 | 0,00 | 0,00 | 0,00 | 0,00 | 0,00 | 0,00 | 0,00 |
| 15 | Auszahlungen für den Erwerb von immateriellen Vermögensgegenständen | 0,00 | 0,00 | 0,00 | 0,00 | 0,00 | 0,00 | 0,00 | 0,00 |
| 16 | Summe der Auszahlungen aus Investitionstätigkeit (Summe aus Nummer 10 bis 15) | 0,00 | 0,00 | 0,00 | 0,00 | 0,00 | 0,00 | 0,00 | 0,00 |
| 17 | Anteiliger Finanzierungsmittelüberschuss/-bedarf aus Investitionstätigkeit (Saldo aus Nummer 9 und 16) | 0,00 | 0,00 | 0,00 | 0,00 | 0,00 | 0,00 | 0,00 | 0,00 |
| 18 | Anteiliger Finanzierungsmittelüberschuss/-bedarf (Saldo aus Nummern 3 und 17) | 1.570,41 | -16.105,00 | -189,34 | 15.915,66 | 0,00 | 0,00 | -15.915,66 | 0,00 |

Gemeinde Hohberg 2021

Teilhaushalt 6 Liegenschaften und Wirtschaft Rechnungsamtsleitung und SGBL "Kämmerei"

| | | |
|---|---|---|
| Produktbereich | 42 | Sport und Bäder |
| Produktgruppe | 4241 | Sportstätten |
| Unterprodukt | 42410130 | Hohberghalle Niederschopfheim |

## Teilergebnisrechnung mit Planvergleich

| Nr. | | Ergebnis 2020 EUR | Fort-geschriebener Ansatz 2021 EUR | Ergebnis 2021 EUR | Vergleich Ergebnis / Ansatz (Sp. 3-2) EUR | Ergänz. Festlegungen im HH-Vollzug EUR | Ermächti-gungsübertra-gung aus 2020 EUR | verfügbare Mittel abzgl. Ergebnis EUR | Ermächti-gungsübertra-gung ins Folgejahr EUR |
|---|---|---|---|---|---|---|---|---|---|
| | | 1 | 2 | 3 | 4 | 5 | 6 | 7 | 8 |
| 1 | Steuern und ähnliche Abgaben | 0,00 | 0,00 | 0,00 | 0,00 | 0,00 | 0,00 | 0,00 | 0,00 |
| 2 | Zuweisungen und Zuwendungen, Umlagen | 0,00 | 0,00 | 0,00 | 0,00 | 0,00 | 0,00 | 0,00 | 0,00 |
| 3 | Aufgelöste Investitionszuwendungen und -beiträge | 0,00 | 0,00 | 0,00 | 0,00 | 0,00 | 0,00 | 0,00 | 0,00 |
| 4 | Sonstige Transfererträge | 0,00 | 0,00 | 0,00 | 0,00 | 0,00 | 0,00 | 0,00 | 0,00 |
| 5 | Entgelte für öffentliche Leistungen oder Einrichtungen | 0,00 | 0,00 | 0,00 | 0,00 | 0,00 | 0,00 | 0,00 | 0,00 |
| 6 | Sonstige privatrechtliche Leistungsentgelte | 0,00 | 0,00 | 346,00 | 346,00 | 0,00 | 0,00 | -346,00 | 0,00 |
| | 34110150 Nebenkosten aus Mieterträgen | 0,00 | 0,00 | 346,00 | 346,00 | 0,00 | 0,00 | -346,00 | 0,00 |
| 7 | Kostenerstattungen und Kostenumlagen | 0,00 | 0,00 | 0,00 | 0,00 | 0,00 | 0,00 | 0,00 | 0,00 |
| 8 | Zinsen und ähnliche Erträge | 0,00 | 0,00 | 0,00 | 0,00 | 0,00 | 0,00 | 0,00 | 0,00 |
| 9 | Aktivierte Eigenleistungen und Bestandsveränderungen | 0,00 | 0,00 | 0,00 | 0,00 | 0,00 | 0,00 | 0,00 | 0,00 |
| 10 | Sonstige ordentliche Erträge | 0,00 | 0,00 | 0,00 | 0,00 | 0,00 | 0,00 | 0,00 | 0,00 |
| 11 | Anteilige ordentliche Erträge (Summe aus Nummern 1 bis 10) | 0,00 | 0,00 | 346,00 | 346,00 | 0,00 | 0,00 | -346,00 | 0,00 |
| 12 | Personalaufwendungen | 0,00 | 0,00 | 0,00 | 0,00 | 0,00 | 0,00 | 0,00 | 0,00 |
| 13 | Versorgungsaufwendungen | 0,00 | 0,00 | 0,00 | 0,00 | 0,00 | 0,00 | 0,00 | 0,00 |
| 14 | Aufwendungen für Sach- und Dienstleistungen | 0,00 | 0,00 | 0,00 | 0,00 | 0,00 | 0,00 | 0,00 | 0,00 |
| 15 | Abschreibungen | 0,00 | 0,00 | 0,00 | 0,00 | 0,00 | 0,00 | 0,00 | 0,00 |
| 16 | Zinsen und ähnliche Aufwendungen | 0,00 | 0,00 | 0,00 | 0,00 | 0,00 | 0,00 | 0,00 | 0,00 |
| 17 | Transferaufwendungen | 0,00 | 0,00 | 0,00 | 0,00 | 0,00 | 0,00 | 0,00 | 0,00 |
| 18 | Sonstige ordentliche Aufwendungen | 0,00 | 0,00 | 0,00 | 0,00 | 0,00 | 0,00 | 0,00 | 0,00 |
| 19 | Anteilige ordentliche Aufwendungen (Summe aus Nummern 12 bis 18) | 0,00 | 0,00 | 0,00 | 0,00 | 0,00 | 0,00 | 0,00 | 0,00 |
| 20 | Anteiliges veranschlagtes ordentliches Ergebnis (Saldo aus Nummern 11 und 19) | 0,00 | 0,00 | 346,00 | 346,00 | 0,00 | 0,00 | -346,00 | 0,00 |
| 21 | Erträge aus internen Leistungen | 0,00 | 0,00 | 0,00 | 0,00 | 0,00 | 0,00 | 0,00 | 0,00 |
| 22 | Aufwendungen aus internen Leistungen | 0,00 | 0,00 | 0,00 | 0,00 | 0,00 | 0,00 | 0,00 | 0,00 |
| 23 | kalkulatorische Kosten | 0,00 | 0,00 | 0,00 | 0,00 | 0,00 | 0,00 | 0,00 | 0,00 |
| 24 | Kalkulatorisches Ergebnis (Saldo aus Nummern 21 bis 23) | 0,00 | 0,00 | 0,00 | 0,00 | 0,00 | 0,00 | 0,00 | 0,00 |
| 25 | Nettoressourcenbedarf/-überschuss (Summe aus Nummern 20 und 24) | 0,00 | 0,00 | 346,00 | 346,00 | 0,00 | 0,00 | -346,00 | 0,00 |

Gemeinde Hohberg 2021

Teilhaushalt 6 Liegenschaften und Wirtschaft Rechnungsamtsleitung und SGBL "Kämmerei"

| | | |
|---|---|---|
| Produktbereich | 42 | Sport und Bäder |
| Produktgruppe | 4241 | Sportstätten |
| Unterprodukt | 42410130 | Hohberghalle Niederschopfheim |

## Teilfinanzrechung mit Planvergleich

| Nr. | | Ergebnis 2020 EUR | Fort-geschriebener Ansatz 2021 EUR | Ergebnis 2021 EUR | Vergleich Ergebnis / Ansatz (Sp. 3-2) EUR | Ergänz. Festlegungen im HH-Vollzug EUR | Ermächti-gungsübertra-gung aus 2020 EUR | verfügbare Mittel abzgl. Ergebnis EUR | Ermächti-gungsübertra-gung ins Folgejahr EUR |
|---|---|---|---|---|---|---|---|---|---|
| | | 1 | 2 | 3 | 4 | 5 | 6 | 7 | 8 |
| 1 | Summe der Einzahlungen aus laufender Verwaltungstätigkeit (ohne außerordentliche zahlungswirksame Erträge aus Vermögensveräußerung) | 0,00 | 0,00 | 0,00 | 0,00 | 0,00 | 0,00 | 0,00 | 0,00 |
| 2 | Summe der Auszahlungen aus laufender Verwaltungstätigkeit | 0,00 | 0,00 | 0,00 | 0,00 | 0,00 | 0,00 | 0,00 | 0,00 |
| 3 | Anteiliger Zahlungsmittelüberschuss/-bedarf des Ergebnishaushalts (Saldo aus Nummer 1 und 2) | 0,00 | 0,00 | 0,00 | 0,00 | 0,00 | 0,00 | 0,00 | 0,00 |
| 4 | Einzahlungen aus Investitionszuwendungen | 0,00 | 0,00 | 0,00 | 0,00 | 0,00 | 0,00 | 0,00 | 0,00 |
| 5 | Einzahlungen aus Investitionsbeiträgen und ähnlichen Entgelten für Investitionstätigkeit | 0,00 | 0,00 | 0,00 | 0,00 | 0,00 | 0,00 | 0,00 | 0,00 |
| 6 | Einzahlungen aus der Veräußerung von Sachvermögen | 0,00 | 0,00 | 0,00 | 0,00 | 0,00 | 0,00 | 0,00 | 0,00 |
| 7 | Einzahlungen aus der Veräußerung von Finanzvermögen | 0,00 | 0,00 | 0,00 | 0,00 | 0,00 | 0,00 | 0,00 | 0,00 |
| 8 | Einzahlungen für sonstige Investitionstätigkeit | 0,00 | 0,00 | 0,00 | 0,00 | 0,00 | 0,00 | 0,00 | 0,00 |
| 9 | Summe der Einzahlungen aus Investitionstätigkeit (Summe aus Nummer 4 bis 8) | 0,00 | 0,00 | 0,00 | 0,00 | 0,00 | 0,00 | 0,00 | 0,00 |
| 10 | Auszahlungen für den Erwerb von Grundstücken und Gebäuden | 0,00 | 0,00 | 0,00 | 0,00 | 0,00 | 0,00 | 0,00 | 0,00 |
| 11 | Auszahlungen für Baumaßnahmen | 0,00 | 0,00 | 0,00 | 0,00 | 0,00 | 0,00 | 0,00 | 0,00 |
| 12 | Auszahlungen für den Erwerb von beweglichem Sachvermögen | 0,00 | 0,00 | 0,00 | 0,00 | 0,00 | 0,00 | 0,00 | 0,00 |
| 13 | Auszahlungen für den Erwerb von Finanzvermögen | 0,00 | 0,00 | 0,00 | 0,00 | 0,00 | 0,00 | 0,00 | 0,00 |
| 14 | Auszahlungen für Investitionsförderungsmaßnahmen | 0,00 | 0,00 | 0,00 | 0,00 | 0,00 | 0,00 | 0,00 | 0,00 |
| 15 | Auszahlungen für den Erwerb von immateriellen Vermögensgegenständen | 0,00 | 0,00 | 0,00 | 0,00 | 0,00 | 0,00 | 0,00 | 0,00 |
| 16 | Summe der Auszahlungen aus Investitionstätigkeit (Summe aus Nummer 10 bis 15) | 0,00 | 0,00 | 0,00 | 0,00 | 0,00 | 0,00 | 0,00 | 0,00 |
| 17 | Anteiliger Finanzierungsmittelüberschuss/-bedarf aus Investitionstätigkeit (Saldo aus Nummer 9 und 16) | 0,00 | 0,00 | 0,00 | 0,00 | 0,00 | 0,00 | 0,00 | 0,00 |
| 18 | Anteiliger Finanzierungsmittelüberschuss/-bedarf (Saldo aus Nummern 3 und 17) | 0,00 | 0,00 | 0,00 | 0,00 | 0,00 | 0,00 | 0,00 | 0,00 |

Gemeinde Hohberg 2021

Teilhaushalt 6 Liegenschaften und Wirtschaft — Rechnungsamtsleitung und SGBL "Kämmerei"

| | | |
|---|---|---|
| Produktbereich | 53 | Ver- und Entsorgung |
| Produktgruppe | 5310 | Elektrizitätsversorgung |
| Unterprodukt | 53100100 | Bereitstellung und Lieferung von Strom |

## Teilergebnisrechnung mit Planvergleich

| Nr. | | Ergebnis 2020 EUR | Fort-geschriebener Ansatz 2021 EUR | Ergebnis 2021 EUR | Vergleich Ergebnis / Ansatz (Sp. 3-2) EUR | Ergänz. Festlegungen im HH-Vollzug EUR | Ermächti-gungsübertra-gung aus 2020 EUR | verfügbare Mittel abzgl. Ergebnis EUR | Ermächti-gungsübertra-gung ins Folgejahr EUR |
|---|---|---|---|---|---|---|---|---|---|
| | | 1 | 2 | 3 | 4 | 5 | 6 | 7 | 8 |
| 1 | Steuern und ähnliche Abgaben | 0,00 | 0,00 | 0,00 | 0,00 | 0,00 | 0,00 | 0,00 | 0,00 |
| 2 | Zuweisungen und Zuwendungen, Umlagen | 33,00 | 0,00 | 392,00 | 392,00 | 0,00 | 0,00 | -392,00 | 0,00 |
| | 31610000 Erträge aus der Auflösung von Sonderposten aus Zuwendungen | 33,00 | 0,00 | 392,00 | 392,00 | 0,00 | 0,00 | -392,00 | 0,00 |
| 3 | Aufgelöste Investitionszuwendungen und -beiträge | 33,00 | 0,00 | 392,00 | 392,00 | 0,00 | 0,00 | -392,00 | 0,00 |
| | 31610000 Erträge aus der Auflösung von Sonderposten aus Zuwendungen | 33,00 | 0,00 | 392,00 | 392,00 | 0,00 | 0,00 | -392,00 | 0,00 |
| 4 | Sonstige Transfererträge | 0,00 | 0,00 | 0,00 | 0,00 | 0,00 | 0,00 | 0,00 | 0,00 |
| 5 | Entgelte für öffentliche Leistungen oder Einrichtungen | 0,00 | 0,00 | 0,00 | 0,00 | 0,00 | 0,00 | 0,00 | 0,00 |
| 6 | Sonstige privatrechtliche Leistungsentgelte | 0,00 | 0,00 | 0,00 | 0,00 | 0,00 | 0,00 | 0,00 | 0,00 |
| | 34610000 Sonstige privatrechtliche Leistungsentgelte | 0,00 | 0,00 | 0,00 | 0,00 | 0,00 | 0,00 | 0,00 | 0,00 |
| 7 | Kostenerstattungen und Kostenumlagen | 0,00 | 0,00 | 0,00 | 0,00 | 0,00 | 0,00 | 0,00 | 0,00 |
| 8 | Zinsen und ähnliche Erträge | 0,00 | 0,00 | 0,00 | 0,00 | 0,00 | 0,00 | 0,00 | 0,00 |
| 9 | Aktivierte Eigenleistungen und Bestandsveränderungen | 0,00 | 0,00 | 0,00 | 0,00 | 0,00 | 0,00 | 0,00 | 0,00 |
| 10 | Sonstige ordentliche Erträge | 194.634,65 | 192.900,00 | 198.430,14 | 5.530,14 | 0,00 | 0,00 | -5.530,14 | 0,00 |
| | 35110000 Konzessionsabgaben | 182.436,77 | 0,00 | 0,00 | 0,00 | 0,00 | 0,00 | 0,00 | 0,00 |
| | 35110100 Konzessionsabgabe nach Strom-/Gasverbrauch Gemeindegebiet | 0,00 | 186.400,00 | 193.359,65 | 6.959,65 | 0,00 | 0,00 | -6.959,65 | 0,00 |
| | 35110200 Konzessionsabgabe/ Kommunalrabatt nach Strom-/Gasverbrauch kommunaler Abnahmestellen | 12.197,88 | 6.500,00 | 5.070,49 | -1.429,51 | 0,00 | 0,00 | 1.429,51 | 0,00 |
| | 35831100 Erträge aus der Auflösung oder Herabsetzung von Einzelwertberichtigungen auf Forderungen | 0,00 | 0,00 | 0,00 | 0,00 | 0,00 | 0,00 | 0,00 | 0,00 |
| | 35910000 Andere sonstige ordentliche Erträge | 0,00 | 0,00 | 0,00 | 0,00 | 0,00 | 0,00 | 0,00 | 0,00 |
| 11 | Anteilige ordentliche Erträge (Summe aus Nummern 1 bis 10) | 194.700,65 | 192.900,00 | 199.214,14 | 6.314,14 | 0,00 | 0,00 | -6.314,14 | 0,00 |
| 12 | Personalaufwendungen | 4,40 | 0,00 | 0,00 | 0,00 | 0,00 | 0,00 | 0,00 | 0,00 |
| | 40710000 Zuführung zu, bzw. Inanspruchnahme von, Rückstellungen für Altersteilzeit und andere Maßnahmen | 4,40 | 0,00 | 0,00 | 0,00 | 0,00 | 0,00 | 0,00 | 0,00 |
| 13 | Versorgungsaufwendungen | 0,00 | 0,00 | 0,00 | 0,00 | 0,00 | 0,00 | 0,00 | 0,00 |
| 14 | Aufwendungen für Sach- und Dienstleistungen | 0,00 | 0,00 | 2.326,50 | 2.326,50 | 0,00 | 0,00 | -2.326,50 | 0,00 |
| | 42120000 Unterhaltung des sonstigen unbeweglichen Vermögens | 0,00 | 0,00 | 2.326,50 | 2.326,50 | 0,00 | 0,00 | -2.326,50 | 0,00 |
| 15 | Abschreibungen | 0,00 | 0,00 | 0,00 | 0,00 | 0,00 | 0,00 | 0,00 | 0,00 |
| | 47220000 Abschreibungen auf Forderungen | 0,00 | 0,00 | 0,00 | 0,00 | 0,00 | 0,00 | 0,00 | 0,00 |
| 16 | Zinsen und ähnliche Aufwendungen | 0,00 | 0,00 | 0,00 | 0,00 | 0,00 | 0,00 | 0,00 | 0,00 |
| 17 | Transferaufwendungen | 0,00 | 0,00 | 0,00 | 0,00 | 0,00 | 0,00 | 0,00 | 0,00 |
| 18 | Sonstige ordentliche Aufwendungen | 1.711,47 | 1.000,00 | 0,00 | -1.000,00 | 0,00 | 0,00 | 1.000,00 | 0,00 |
| | 44310000 Geschäftsaufwendungen | 1.711,47 | 1.000,00 | 0,00 | -1.000,00 | 0,00 | 0,00 | 1.000,00 | 0,00 |
| | 44921000 Nachpassivierung, Aufwendungen aus Inventur-differenzen aus Vorräten (Mengen- u. Preisdifferenz) | 0,00 | 0,00 | 0,00 | 0,00 | 0,00 | 0,00 | 0,00 | 0,00 |
| 19 | Anteilige ordentliche Aufwendungen (Summe aus Nummern 12 bis 18) | 1.715,87 | 1.000,00 | 2.326,50 | 1.326,50 | 0,00 | 0,00 | -1.326,50 | 0,00 |
| 20 | Anteiliges veranschlagtes ordentliches Ergebnis (Saldo aus Nummern 11 und 19) | 192.984,78 | 191.900,00 | 196.887,64 | 4.987,64 | 0,00 | 0,00 | -4.987,64 | 0,00 |
| 21 | Erträge aus internen Leistungen | 0,00 | 0,00 | 0,00 | 0,00 | 0,00 | 0,00 | 0,00 | 0,00 |
| | 38110000 Erträge aus internen Leistungsbeziehungen | 0,00 | 0,00 | 0,00 | 0,00 | 0,00 | 0,00 | 0,00 | 0,00 |
| 22 | Aufwendungen aus internen Leistungen | 74,42 | 0,00 | 89,80 | 89,80 | 0,00 | 0,00 | -89,80 | 0,00 |
| | 48110000 Aufwendungen aus internen Leistungsbeziehungen | 74,42 | 0,00 | 89,80 | 89,80 | 0,00 | 0,00 | -89,80 | 0,00 |
| 23 | kalkulatorische Kosten | 0,00 | 0,00 | 0,00 | 0,00 | 0,00 | 0,00 | 0,00 | 0,00 |
| 24 | Kalkulatorisches Ergebnis (Saldo aus Nummern 21 bis 23) | -74,42 | 0,00 | -89,80 | -89,80 | 0,00 | 0,00 | 89,80 | 0,00 |
| 25 | Nettoressourcenbedarf/-überschuss (Summe aus Nummern 20 und 24) | 192.910,36 | 191.900,00 | 196.797,84 | 4.897,84 | 0,00 | 0,00 | -4.897,84 | 0,00 |

Gemeinde Hohberg 2021

Teilhaushalt 6 Liegenschaften und Wirtschaft Rechnungsamtsleitung und SGBL "Kämmerei"

| | | |
|---|---|---|
| Produktbereich | 53 | Ver- und Entsorgung |
| Produktgruppe | 5310 | Elektrizitätsversorgung |
| Unterprodukt | 53100100 | Bereitstellung und Lieferung von Strom |

## Teilfinanzrechung mit Planvergleich

| Nr. | | Ergebnis 2020 EUR | Fort-geschriebener Ansatz 2021 EUR | Ergebnis 2021 EUR | Vergleich Ergebnis / Ansatz (Sp. 3-2) EUR | Ergänz. Festlegungen im HH-Vollzug EUR | Ermächti-gungsübertra-gung aus 2020 EUR | verfügbare Mittel abzgl. Ergebnis EUR | Ermächti-gungsübertra-gung ins Folgejahr EUR |
|---|---|---|---|---|---|---|---|---|---|
| | | 1 | 2 | 3 | 4 | 5 | 6 | 7 | 8 |
| 1 | Summe der Einzahlungen aus laufender Verwaltungstätigkeit (ohne außerordentliche zahlungswirksame Erträge aus Vermögensveräußerung) | 195.839,73 | 192.900,00 | 183.060,61 | -9.839,39 | 0,00 | 0,00 | 9.839,39 | 0,00 |
| 2 | Summe der Auszahlungen aus laufender Verwaltungstätigkeit | 3.727,26 | 1.000,00 | 1.238,20 | 238,20 | 0,00 | 0,00 | -238,20 | 0,00 |
| 3 | Anteiliger Zahlungsmittelüberschuss/-bedarf des Ergebnishaushalts (Saldo aus Nummer 1 und 2) | 192.112,47 | 191.900,00 | 181.822,41 | -10.077,59 | 0,00 | 0,00 | 10.077,59 | 0,00 |
| 4 | Einzahlungen aus Investitionszuwendungen | 0,00 | 0,00 | 0,00 | 0,00 | 0,00 | 0,00 | 0,00 | 0,00 |
| | 68100000 Investitionszuweisungen vom Bund | 0,00 | 0,00 | 0,00 | 0,00 | 0,00 | 0,00 | 0,00 | 0,00 |
| 5 | Einzahlungen aus Investitionsbeiträgen und ähnlichen Entgelten für Investitionstätigkeit | 0,00 | 0,00 | 0,00 | 0,00 | 0,00 | 0,00 | 0,00 | 0,00 |
| 6 | Einzahlungen aus der Veräußerung von Sachvermögen | 0,00 | 0,00 | 0,00 | 0,00 | 0,00 | 0,00 | 0,00 | 0,00 |
| 7 | Einzahlungen aus der Veräußerung von Finanzvermögen | 0,00 | 0,00 | 0,00 | 0,00 | 0,00 | 0,00 | 0,00 | 0,00 |
| 8 | Einzahlungen für sonstige Investitionstätigkeit | 0,00 | 0,00 | 0,00 | 0,00 | 0,00 | 0,00 | 0,00 | 0,00 |
| 9 | Summe der Einzahlungen aus Investitionstätigkeit (Summe aus Nummer 4 bis 8) | 0,00 | 0,00 | 0,00 | 0,00 | 0,00 | 0,00 | 0,00 | 0,00 |
| 10 | Auszahlungen für den Erwerb von Grundstücken und Gebäuden | 0,00 | 0,00 | 0,00 | 0,00 | 0,00 | 0,00 | 0,00 | 0,00 |
| 11 | Auszahlungen für Baumaßnahmen | 0,00 | 0,00 | 0,00 | 0,00 | 0,00 | 0,00 | 0,00 | 0,00 |
| | 78730000 Auszahlungen für sonstige Baumaßnahmen | 0,00 | 0,00 | 0,00 | 0,00 | 0,00 | 0,00 | 0,00 | 0,00 |
| 12 | Auszahlungen für den Erwerb von beweglichem Sachvermögen | 0,00 | 0,00 | 0,00 | 0,00 | 0,00 | 0,00 | 0,00 | 0,00 |
| 13 | Auszahlungen für den Erwerb von Finanzvermögen | 0,00 | 0,00 | 0,00 | 0,00 | 0,00 | 0,00 | 0,00 | 0,00 |
| 14 | Auszahlungen für Investitionsförderungsmaßnahmen | 0,00 | 0,00 | 0,00 | 0,00 | 0,00 | 0,00 | 0,00 | 0,00 |
| | 78100000 Zuweisungen und Zuschüsse für Investitionen an Bund | 0,00 | 0,00 | 0,00 | 0,00 | 0,00 | 0,00 | 0,00 | 0,00 |
| 15 | Auszahlungen für den Erwerb von immateriellen Vermögensgegenständen | 0,00 | 0,00 | 0,00 | 0,00 | 0,00 | 0,00 | 0,00 | 0,00 |
| 16 | Summe der Auszahlungen aus Investitionstätigkeit (Summe aus Nummer 10 bis 15) | 0,00 | 0,00 | 0,00 | 0,00 | 0,00 | 0,00 | 0,00 | 0,00 |
| 17 | Anteiliger Finanzierungsmittelüberschuss/-bedarf aus Investitionstätigkeit (Saldo aus Nummer 9 und 16) | 0,00 | 0,00 | 0,00 | 0,00 | 0,00 | 0,00 | 0,00 | 0,00 |
| 18 | Anteiliger Finanzierungsmittelüberschuss/-bedarf (Saldo aus Nummern 3 und 17) | 192.112,47 | 191.900,00 | 181.822,41 | -10.077,59 | 0,00 | 0,00 | 10.077,59 | 0,00 |

Gemeinde Hohberg 2021

Teilhaushalt 6 Liegenschaften und Wirtschaft Rechnungsamtsleitung und SGBL "Kämmerei"

| | | |
|---|---|---|
| Produktbereich | 53 | Ver- und Entsorgung |
| Produktgruppe | 5320 | Gasversorgung |
| Unterprodukt | 53200100 | Bereitstellung und Lieferung von Erdgas |

## Teilergebnisrechnung mit Planvergleich

| Nr. | | Ergebnis 2020 EUR | Fort-geschriebener Ansatz 2021 EUR | Ergebnis 2021 EUR | Vergleich Ergebnis / Ansatz (Sp. 3-2) EUR | Ergänz. Festlegungen im HH-Vollzug EUR | Ermächti-gungsübertra-gung aus 2020 EUR | verfügbare Mittel abzgl. Ergebnis EUR | Ermächti-gungsübertra-gung ins Folgejahr EUR |
|---|---|---|---|---|---|---|---|---|---|
| | | 1 | 2 | 3 | 4 | 5 | 6 | 7 | 8 |
| 1 | Steuern und ähnliche Abgaben | 0,00 | 0,00 | 0,00 | 0,00 | 0,00 | 0,00 | 0,00 | 0,00 |
| 2 | Zuweisungen und Zuwendungen, Umlagen | 0,00 | 0,00 | 0,00 | 0,00 | 0,00 | 0,00 | 0,00 | 0,00 |
| 3 | Aufgelöste Investitionszuwendungen und -beiträge | 0,00 | 0,00 | 0,00 | 0,00 | 0,00 | 0,00 | 0,00 | 0,00 |
| 4 | Sonstige Transfererträge | 0,00 | 0,00 | 0,00 | 0,00 | 0,00 | 0,00 | 0,00 | 0,00 |
| 5 | Entgelte für öffentliche Leistungen oder Einrichtungen | 0,00 | 0,00 | 0,00 | 0,00 | 0,00 | 0,00 | 0,00 | 0,00 |
| 6 | Sonstige privatrechtliche Leistungsentgelte | 0,00 | 0,00 | 0,00 | 0,00 | 0,00 | 0,00 | 0,00 | 0,00 |
| 7 | Kostenerstattungen und Kostenumlagen | 0,00 | 0,00 | 0,00 | 0,00 | 0,00 | 0,00 | 0,00 | 0,00 |
| 8 | Zinsen und ähnliche Erträge | 0,00 | 0,00 | 0,00 | 0,00 | 0,00 | 0,00 | 0,00 | 0,00 |
| 9 | Aktivierte Eigenleistungen und Bestandsveränderungen | 0,00 | 0,00 | 0,00 | 0,00 | 0,00 | 0,00 | 0,00 | 0,00 |
| 10 | Sonstige ordentliche Erträge | 5.288,07 | 4.100,00 | 4.245,82 | 145,82 | 0,00 | 0,00 | -145,82 | 0,00 |
| | 35110000 Konzessionsabgaben | 2.800,00 | 0,00 | -8,16 | -8,16 | 0,00 | 0,00 | 8,16 | 0,00 |
| | 35110100 Konzessionsabgabe nach Strom-/Gasverbrauch Gemeindegebiet | 0,00 | 2.800,00 | 2.820,99 | 20,99 | 0,00 | 0,00 | -20,99 | 0,00 |
| | 35110200 Konzessionsabgabe/ Kommunalrabatt nach Strom-/Gasverbrauch kommunaler Abnahmestellen | 2.488,07 | 1.300,00 | 1.432,99 | 132,99 | 0,00 | 0,00 | -132,99 | 0,00 |
| | 35831100 Erträge aus der Auflösung oder Herabsetzung von Einzelwertberichtigungen auf Forderungen | 0,00 | 0,00 | 0,00 | 0,00 | 0,00 | 0,00 | 0,00 | 0,00 |
| | 35910000 Andere sonstige ordentliche Erträge | 0,00 | 0,00 | 0,00 | 0,00 | 0,00 | 0,00 | 0,00 | 0,00 |
| 11 | Anteilige ordentliche Erträge (Summe aus Nummern 1 bis 10) | 5.288,07 | 4.100,00 | 4.245,82 | 145,82 | 0,00 | 0,00 | -145,82 | 0,00 |
| 12 | Personalaufwendungen | 0,00 | 0,00 | 0,00 | 0,00 | 0,00 | 0,00 | 0,00 | 0,00 |
| 13 | Versorgungsaufwendungen | 0,00 | 0,00 | 0,00 | 0,00 | 0,00 | 0,00 | 0,00 | 0,00 |
| 14 | Aufwendungen für Sach- und Dienstleistungen | 0,00 | 0,00 | 0,00 | 0,00 | 0,00 | 0,00 | 0,00 | 0,00 |
| 15 | Abschreibungen | 0,00 | 0,00 | 0,00 | 0,00 | 0,00 | 0,00 | 0,00 | 0,00 |
| | 47220000 Abschreibungen auf Forderungen | 0,00 | 0,00 | 0,00 | 0,00 | 0,00 | 0,00 | 0,00 | 0,00 |
| 16 | Zinsen und ähnliche Aufwendungen | 0,00 | 0,00 | 0,00 | 0,00 | 0,00 | 0,00 | 0,00 | 0,00 |
| 17 | Transferaufwendungen | 0,00 | 0,00 | 0,00 | 0,00 | 0,00 | 0,00 | 0,00 | 0,00 |
| 18 | Sonstige ordentliche Aufwendungen | 0,00 | 0,00 | 0,00 | 0,00 | 0,00 | 0,00 | 0,00 | 0,00 |
| 19 | Anteilige ordentliche Aufwendungen (Summe aus Nummern 12 bis 18) | 0,00 | 0,00 | 0,00 | 0,00 | 0,00 | 0,00 | 0,00 | 0,00 |
| 20 | Anteiliges veranschlagtes ordentliches Ergebnis (Saldo aus Nummern 11 und 19) | 5.288,07 | 4.100,00 | 4.245,82 | 145,82 | 0,00 | 0,00 | -145,82 | 0,00 |
| 21 | Erträge aus internen Leistungen | 0,00 | 0,00 | 0,00 | 0,00 | 0,00 | 0,00 | 0,00 | 0,00 |
| | 38110000 Erträge aus internen Leistungsbeziehungen | 0,00 | 0,00 | 0,00 | 0,00 | 0,00 | 0,00 | 0,00 | 0,00 |
| 22 | Aufwendungen aus internen Leistungen | 0,00 | 0,00 | 0,00 | 0,00 | 0,00 | 0,00 | 0,00 | 0,00 |
| | 48110000 Aufwendungen aus internen Leistungsbeziehungen | 0,00 | 0,00 | 0,00 | 0,00 | 0,00 | 0,00 | 0,00 | 0,00 |
| 23 | kalkulatorische Kosten | 0,00 | 0,00 | 0,00 | 0,00 | 0,00 | 0,00 | 0,00 | 0,00 |
| 24 | Kalkulatorisches Ergebnis (Saldo aus Nummern 21 bis 23) | 0,00 | 0,00 | 0,00 | 0,00 | 0,00 | 0,00 | 0,00 | 0,00 |
| 25 | Nettoressourcenbedarf/-überschuss (Summe aus Nummern 20 und 24) | 5.288,07 | 4.100,00 | 4.245,82 | 145,82 | 0,00 | 0,00 | -145,82 | 0,00 |

Gemeinde Hohberg 2021

Teilhaushalt 6 Liegenschaften und Wirtschaft Rechnungsamtsleitung und SGBL "Kämmerei"

| | | |
|---|---|---|
| Produktbereich | 53 | Ver- und Entsorgung |
| Produktgruppe | 5320 | Gasversorgung |
| Unterprodukt | 53200100 | Bereitstellung und Lieferung von Erdgas |

## Teilfinanzrechung mit Planvergleich

| Nr. | | Ergebnis 2020 EUR | Fort-geschriebener Ansatz 2021 EUR | Ergebnis 2021 EUR | Vergleich Ergebnis / Ansatz (Sp. 3-2) EUR | Ergänz. Festlegungen im HH-Vollzug EUR | Ermächti-gungsübertra-gung aus 2020 EUR | verfügbare Mittel abzgl. Ergebnis EUR | Ermächti-gungsübertra-gung ins Folgejahr EUR |
|---|---|---|---|---|---|---|---|---|---|
| | | 1 | 2 | 3 | 4 | 5 | 6 | 7 | 8 |
| 1 | Summe der Einzahlungen aus laufender Verwaltungstätigkeit (ohne außerordentliche zahlungswirksame Erträge aus Vermögensveräußerung) | 4.327,67 | 4.100,00 | 3.988,37 | -111,63 | 0,00 | 0,00 | 111,63 | 0,00 |
| 2 | Summe der Auszahlungen aus laufender Verwaltungstätigkeit | 0,00 | 0,00 | 0,00 | 0,00 | 0,00 | 0,00 | 0,00 | 0,00 |
| 3 | Anteiliger Zahlungsmittelüberschuss/-bedarf des Ergebnishaushalts (Saldo aus Nummer 1 und 2) | 4.327,67 | 4.100,00 | 3.988,37 | -111,63 | 0,00 | 0,00 | 111,63 | 0,00 |
| 4 | Einzahlungen aus Investitionszuwendungen | 0,00 | 0,00 | 0,00 | 0,00 | 0,00 | 0,00 | 0,00 | 0,00 |
| | 68100000 Investitionszuweisungen vom Bund | 0,00 | 0,00 | 0,00 | 0,00 | 0,00 | 0,00 | 0,00 | 0,00 |
| | 68170000 Investitionszuweisungen von privaten Unternehmen | 0,00 | 0,00 | 0,00 | 0,00 | 0,00 | 0,00 | 0,00 | 0,00 |
| 5 | Einzahlungen aus Investitionsbeiträgen und ähnlichen Entgelten für Investitionstätigkeit | 0,00 | 0,00 | 0,00 | 0,00 | 0,00 | 0,00 | 0,00 | 0,00 |
| 6 | Einzahlungen aus der Veräußerung von Sachvermögen | 0,00 | 0,00 | 0,00 | 0,00 | 0,00 | 0,00 | 0,00 | 0,00 |
| 7 | Einzahlungen aus der Veräußerung von Finanzvermögen | 0,00 | 0,00 | 0,00 | 0,00 | 0,00 | 0,00 | 0,00 | 0,00 |
| 8 | Einzahlungen für sonstige Investitionstätigkeit | 0,00 | 0,00 | 0,00 | 0,00 | 0,00 | 0,00 | 0,00 | 0,00 |
| 9 | Summe der Einzahlungen aus Investitionstätigkeit (Summe aus Nummer 4 bis 8) | 0,00 | 0,00 | 0,00 | 0,00 | 0,00 | 0,00 | 0,00 | 0,00 |
| 10 | Auszahlungen für den Erwerb von Grundstücken und Gebäuden | 0,00 | 0,00 | 0,00 | 0,00 | 0,00 | 0,00 | 0,00 | 0,00 |
| 11 | Auszahlungen für Baumaßnahmen | 0,00 | 0,00 | 0,00 | 0,00 | 0,00 | 0,00 | 0,00 | 0,00 |
| 12 | Auszahlungen für den Erwerb von beweglichem Sachvermögen | 0,00 | 0,00 | 0,00 | 0,00 | 0,00 | 0,00 | 0,00 | 0,00 |
| 13 | Auszahlungen für den Erwerb von Finanzvermögen | 0,00 | 0,00 | 0,00 | 0,00 | 0,00 | 0,00 | 0,00 | 0,00 |
| 14 | Auszahlungen für Investitionsförderungsmaßnahmen | 0,00 | 0,00 | 0,00 | 0,00 | 0,00 | 0,00 | 0,00 | 0,00 |
| | 78100000 Zuweisungen und Zuschüsse für Investitionen an Bund | 0,00 | 0,00 | 0,00 | 0,00 | 0,00 | 0,00 | 0,00 | 0,00 |
| | 78170000 Zuweisungen und Zuschüsse für Investitionen an private Unternehmen | 0,00 | 0,00 | 0,00 | 0,00 | 0,00 | 0,00 | 0,00 | 0,00 |
| 15 | Auszahlungen für den Erwerb von immateriellen Vermögensgegenständen | 0,00 | 0,00 | 0,00 | 0,00 | 0,00 | 0,00 | 0,00 | 0,00 |
| 16 | Summe der Auszahlungen aus Investitionstätigkeit (Summe aus Nummer 10 bis 15) | 0,00 | 0,00 | 0,00 | 0,00 | 0,00 | 0,00 | 0,00 | 0,00 |
| 17 | Anteiliger Finanzierungsmittelüberschuss/-bedarf aus Investitionstätigkeit (Saldo aus Nummer 9 und 16) | 0,00 | 0,00 | 0,00 | 0,00 | 0,00 | 0,00 | 0,00 | 0,00 |
| 18 | Anteiliger Finanzierungsmittelüberschuss/-bedarf (Saldo aus Nummern 3 und 17) | 4.327,67 | 4.100,00 | 3.988,37 | -111,63 | 0,00 | 0,00 | 111,63 | 0,00 |

Gemeinde Hohberg 2021

Teilhaushalt 6 Liegenschaften und Wirtschaft Rechnungsamtsleitung und SGBL "Kämmerei"

| | | |
|---|---|---|
| Produktbereich | 55 | Natur- und Landschaftspflege, Friedhofswesen |
| Produktgruppe | 5550 | Forstwirtschaft |
| Unterprodukt | 55500100 | Holzproduktion - Wald - |

## Teilergebnisrechnung mit Planvergleich

| Nr. | | Ergebnis 2020 EUR | Fort-geschriebener Ansatz 2021 EUR | Ergebnis 2021 EUR | Vergleich Ergebnis / Ansatz (Sp. 3-2) EUR | Ergänz. Festlegungen im HH-Vollzug EUR | Ermächti-gungsübertra-gung aus 2020 EUR | verfügbare Mittel abzgl. Ergebnis EUR | Ermächti-gungsübertra-gung ins Folgejahr EUR |
|---|---|---|---|---|---|---|---|---|---|
| | | 1 | 2 | 3 | 4 | 5 | 6 | 7 | 8 |
| 1 | Steuern und ähnliche Abgaben | 0,00 | 0,00 | 0,00 | 0,00 | 0,00 | 0,00 | 0,00 | 0,00 |
| 2 | Zuweisungen und Zuwendungen, Umlagen | 44.800,00 | 64.800,00 | 66.145,62 | 1.345,62 | 0,00 | 0,00 | -1.345,62 | 0,00 |
| | 31400000 Zuweisungen und Zuschüsse für laufende Zwecke vom Bund | 0,00 | 44.800,00 | 0,00 | -44.800,00 | 0,00 | 0,00 | 44.800,00 | 0,00 |
| | 31410000 Zuweisungen und Zuschüsse für laufende Zwecke vom Land | 0,00 | 20.000,00 | 66.145,62 | 46.145,62 | 0,00 | 0,00 | -46.145,62 | 0,00 |
| | 31410100 Zuweisungen und Zuschüsse für laufende Zwecke vom Land | 44.800,00 | 0,00 | 0,00 | 0,00 | 0,00 | 0,00 | 0,00 | 0,00 |
| 3 | Aufgelöste Investitionszuwendungen und -beiträge | 0,00 | 0,00 | 0,00 | 0,00 | 0,00 | 0,00 | 0,00 | 0,00 |
| 4 | Sonstige Transfererträge | 0,00 | 0,00 | 0,00 | 0,00 | 0,00 | 0,00 | 0,00 | 0,00 |
| 5 | Entgelte für öffentliche Leistungen oder Einrichtungen | 0,00 | 0,00 | 0,00 | 0,00 | 0,00 | 0,00 | 0,00 | 0,00 |
| 6 | Sonstige privatrechtliche Leistungsentgelte | 177.682,45 | 110.050,00 | 210.881,42 | 100.831,42 | 0,00 | 0,00 | -100.831,42 | 0,00 |
| | 34110000 Mieten und Pachten | 39.134,96 | 0,00 | 109.401,00 | 109.401,00 | 0,00 | 0,00 | -109.401,00 | 0,00 |
| | 34210000 Erträge aus Verkauf | 2.664,34 | 2.000,00 | 2.830,63 | 830,63 | 0,00 | 0,00 | -830,63 | 0,00 |
| | 34210005 Erträge aus Verkauf mit 5 % Umsatzsteuer | 8.394,21 | 0,00 | 0,00 | 0,00 | 0,00 | 0,00 | 0,00 | 0,00 |
| | 34210007 Erträge aus Verkauf mit 7 % USt. | 28.755,75 | 28.000,00 | 22.842,78 | -5.157,22 | 0,00 | 0,00 | 5.157,22 | 0,00 |
| | 34210016 Erträge aus Verkauf mit 16 % Umsatzsteuer | 11.867,86 | 0,00 | 862,98 | 862,98 | 0,00 | 0,00 | -862,98 | 0,00 |
| | 34210019 Erträge aus Verkauf mit 19 % USt. | 84.321,62 | 80.000,00 | 73.993,62 | -6.006,38 | 0,00 | 0,00 | 6.006,38 | 0,00 |
| | 34610000 Sonstige privatrechtliche Leistungsentgelte | 13,00 | 50,00 | 0,00 | -50,00 | 0,00 | 0,00 | 50,00 | 0,00 |
| | 34610116 Sonstige privatrechtliche Leistungsentgelte mit 16 % Umsatzsteuer | 2.530,71 | 0,00 | 0,00 | 0,00 | 0,00 | 0,00 | 0,00 | 0,00 |
| | 34610119 Sonstige privatrechtliche Leistungsentgelte mit 19 % Umsatzsteuer | 0,00 | 0,00 | 950,41 | 950,41 | 0,00 | 0,00 | -950,41 | 0,00 |
| 7 | Kostenerstattungen und Kostenumlagen | 9.176,00 | 0,00 | 13.861,00 | 13.861,00 | 0,00 | 0,00 | -13.861,00 | 0,00 |
| | 34810000 Erträge aus Kostenerstattungen , Kostenumlagen vom Land | 9.032,00 | 0,00 | 13.605,00 | 13.605,00 | 0,00 | 0,00 | -13.605,00 | 0,00 |
| | 34850000 Erträge aus Kostenerstattungen , Kostenumlagen von verbundenen Unternehmen, Beteiligungen und Sonder-vermögen | 144,00 | 0,00 | 256,00 | 256,00 | 0,00 | 0,00 | -256,00 | 0,00 |
| 8 | Zinsen und ähnliche Erträge | 0,00 | 0,00 | 0,00 | 0,00 | 0,00 | 0,00 | 0,00 | 0,00 |
| 9 | Aktivierte Eigenleistungen und Bestandsveränderungen | 0,00 | 0,00 | 0,00 | 0,00 | 0,00 | 0,00 | 0,00 | 0,00 |
| 10 | Sonstige ordentliche Erträge | 0,00 | 0,00 | 0,00 | 0,00 | 0,00 | 0,00 | 0,00 | 0,00 |
| | 35110000 Konzessionsabgaben | 0,00 | 0,00 | 0,00 | 0,00 | 0,00 | 0,00 | 0,00 | 0,00 |
| | 35810000 Erträge aus Zuschreibungen | 0,00 | 0,00 | 0,00 | 0,00 | 0,00 | 0,00 | 0,00 | 0,00 |
| | 35831100 Erträge aus der Auflösung oder Herabsetzung von Einzelwertberichtigungen auf Forderungen | 0,00 | 0,00 | 0,00 | 0,00 | 0,00 | 0,00 | 0,00 | 0,00 |
| | 35910000 Andere sonstige ordentliche Erträge | 0,00 | 0,00 | 0,00 | 0,00 | 0,00 | 0,00 | 0,00 | 0,00 |
| 11 | Anteilige ordentliche Erträge (Summe aus Nummern 1 bis 10) | 231.658,45 | 174.850,00 | 290.888,04 | 116.038,04 | 0,00 | 0,00 | -116.038,04 | 0,00 |
| 12 | Personalaufwendungen | 190.354,87 | 181.465,00 | 183.773,76 | 2.308,76 | 0,00 | 0,00 | -2.308,76 | 0,00 |
| | 40120000 Dienstaufwendungen Arbeitnehmer | 134.882,74 | 126.980,00 | 136.637,28 | 9.657,28 | 0,00 | 0,00 | -9.657,28 | 0,00 |
| | 40220000 Beiträge zu Versorgungskassen Arbeitnehmer | 12.568,73 | 22.970,00 | 12.663,78 | -10.306,22 | 0,00 | 0,00 | 10.306,22 | 0,00 |
| | 40310000 Beiträge zur gesetzlichen Sozialversicherung Beamte | 0,00 | 0,00 | 0,00 | 0,00 | 0,00 | 0,00 | 0,00 | 0,00 |
| | 40320000 Beiträge zur gesetzlichen Sozialversicherung Arbeitnehmer | 38.872,13 | 31.510,00 | 34.015,15 | 2.505,15 | 0,00 | 0,00 | -2.505,15 | 0,00 |
| | 40410000 Beihilfen und Unterstützungsleistungen für Bedienstete | 4,52 | 5,00 | 4,52 | -0,48 | 0,00 | 0,00 | 0,48 | 0,00 |
| | 40710000 Zuführung zu, bzw. Inanspruchnahme von, Rückstellungen für Altersteilzeit und andere Maßnahmen | 4.026,75 | 0,00 | 453,03 | 453,03 | 0,00 | 0,00 | -453,03 | 0,00 |
| 13 | Versorgungsaufwendungen | 0,00 | 0,00 | 0,00 | 0,00 | 0,00 | 0,00 | 0,00 | 0,00 |
| 14 | Aufwendungen für Sach- und Dienstleistungen | 141.915,55 | 129.700,00 | 92.070,46 | -37.629,54 | 0,00 | 0,00 | 37.629,54 | 0,00 |
| | 42120000 Unterhaltung des sonstigen unbeweglichen Vermögens | 0,00 | 10.000,00 | 5.324,50 | -4.675,50 | 0,00 | 0,00 | 4.675,50 | 0,00 |
| | 42120016 Unterhaltung des sonstigen unbeweglichen Vermögens mit 16 % Vorsteuer | 6.023,63 | 0,00 | 0,00 | 0,00 | 0,00 | 0,00 | 0,00 | 0,00 |
| | 42210000 Unterhaltung des beweglichen Vermögens | 1.150,38 | 3.000,00 | 3.554,38 | 554,38 | 0,00 | 0,00 | -554,38 | 0,00 |

Gemeinde Hohberg 2021

Teilhaushalt 6 Liegenschaften und Wirtschaft Rechnungsamtsleitung und SGBL "Kämmerei"

| | | |
|---|---|---|
| Produktbereich | 55 | Natur- und Landschaftspflege, Friedhofswesen |
| Produktgruppe | 5550 | Forstwirtschaft |
| Unterprodukt | 55500100 | Holzproduktion - Wald - |

| Nr. | | Ergebnis 2020 EUR | Fort-geschriebener Ansatz 2021 EUR | Ergebnis 2021 EUR | Vergleich Ergebnis / Ansatz (Sp. 3-2) EUR | Ergänz. Festlegungen im HH-Vollzug EUR | Ermächti-gungsübertra-gung aus 2020 EUR | verfügbare Mittel abzgl. Ergebnis EUR | Ermächti-gungsübertra-gung ins Folgejahr EUR |
|---|---|---|---|---|---|---|---|---|---|
| | | 1 | 2 | 3 | 4 | 5 | 6 | 7 | 8 |
| | 42210016 Unterhaltung des beweglichen Vermögens mit 16 % Vorsteuer | 3.366,57 | 0,00 | 0,00 | 0,00 | 0,00 | 0,00 | 0,00 | 0,00 |
| | 42220000 Erwerb von geringwertigen Vermögensgegen-ständen | 36,57 | 2.000,00 | 1.793,31 | -206,69 | 0,00 | 0,00 | 206,69 | 0,00 |
| | 42220016 Erwerb von geringwertigen Vermögensgegen-ständen mit 16 % Vorsteuer | 205,59 | 0,00 | 0,00 | 0,00 | 0,00 | 0,00 | 0,00 | 0,00 |
| | 42400000 Bewirtschaftung der Grundstücke und baulichen Anlagen | 0,00 | 0,00 | 0,00 | 0,00 | 0,00 | 0,00 | 0,00 | 0,00 |
| | 42410500 Aufwand für gebäudebezogene Versicherungen | 0,00 | 0,00 | 0,00 | 0,00 | 0,00 | 0,00 | 0,00 | 0,00 |
| | 42410600 Aufwand für grundstücks-/ gebäudebezogene Steuern | 1.490,18 | 1.500,00 | 1.490,18 | -9,82 | 0,00 | 0,00 | 9,82 | 0,00 |
| | 42410700 Sonstige Bewirtschaftung der Grundstücke und baulichen Anlagen | 0,00 | 0,00 | 0,00 | 0,00 | 0,00 | 0,00 | 0,00 | 0,00 |
| | 42510000 Haltung von Fahrzeugen | 710,17 | 2.000,00 | 2.388,38 | 388,38 | 0,00 | 0,00 | -388,38 | 0,00 |
| | 42510016 Haltung von Fahrzeugen mit 16 % Vorsteuer | 305,82 | 0,00 | 0,00 | 0,00 | 0,00 | 0,00 | 0,00 | 0,00 |
| | 42510100 Haltung von Fahrzeugen ohne Umsatzsteuer | 874,04 | 1.000,00 | 974,68 | -25,32 | 0,00 | 0,00 | 25,32 | 0,00 |
| | 42610000 Besondere Aufwendungen für Beschäftigte | 1.465,02 | 2.000,00 | 2.873,39 | 873,39 | 0,00 | 0,00 | -873,39 | 0,00 |
| | 42610100 Aus- und Fortbildung, Umschulung | 150,00 | 250,00 | 150,00 | -100,00 | 0,00 | 0,00 | 100,00 | 0,00 |
| | 42610150 Aus- und Fortbildung, Umschulung ohne Um-satzsteuer | 0,00 | 250,00 | 80,00 | -170,00 | 0,00 | 0,00 | 170,00 | 0,00 |
| | 42710000 Besondere Verwaltungs- und Betriebsaufwen-dungen | 57,98 | 100,00 | 93,98 | -6,02 | 0,00 | 0,00 | 6,02 | 0,00 |
| | 42715501 Holzaufbereitung mit 10,7 % USt. | 0,00 | 0,00 | 0,00 | 0,00 | 0,00 | 0,00 | 0,00 | 0,00 |
| | 42715502 Holzaufbereitung mit 5,5 % USt. | 0,00 | 0,00 | 0,00 | 0,00 | 0,00 | 0,00 | 0,00 | 0,00 |
| | 42715503 Holzaufbereitung mit 19,0 % USt. | 28.586,23 | 50.000,00 | 48.285,76 | -1.714,24 | 0,00 | 0,00 | 1.714,24 | 0,00 |
| | 42715504 Besondere Verwaltungs- und Betriebsaufwen-dungen | 22.062,93 | 0,00 | 0,00 | 0,00 | 0,00 | 0,00 | 0,00 | 0,00 |
| | 42715509 Waldkulturkosten mit 0,0 % USt. | 0,00 | 0,00 | 2.474,13 | 2.474,13 | 0,00 | 0,00 | -2.474,13 | 0,00 |
| | 42715510 Waldkulturkosten mit 7,0 % USt. | 10.042,16 | 8.000,00 | 49,56 | -7.950,44 | 0,00 | 0,00 | 7.950,44 | 0,00 |
| | 42715511 Waldkulturkosten mit 10,7 % USt. | 0,00 | 0,00 | 553,50 | 553,50 | 0,00 | 0,00 | -553,50 | 0,00 |
| | 42715512 Waldkulturkosten mit 19,0 % USt. | 52.053,35 | 49.000,00 | 21.790,51 | -27.209,49 | 0,00 | 0,00 | 27.209,49 | 0,00 |
| | 42715513 Besondere Verwaltungs- und Betriebsaufwen-dungen | 13.200,00 | 0,00 | 0,00 | 0,00 | 0,00 | 0,00 | 0,00 | 0,00 |
| | 42715520 Pflanzenschule mit 19,0 % USt. | 54,93 | 300,00 | 84,20 | -215,80 | 0,00 | 0,00 | 215,80 | 0,00 |
| | 42715521 Pflanzenschule ohne USt. | 80,00 | 300,00 | 80,00 | -220,00 | 0,00 | 0,00 | 220,00 | 0,00 |
| | 42715522 Pflanzschule mit 7,0 % USt. | 0,00 | 0,00 | 30,00 | 30,00 | 0,00 | 0,00 | -30,00 | 0,00 |
| 15 | Abschreibungen | 3.407,11 | 4.500,00 | 4.188,63 | -311,37 | 0,00 | 0,00 | 311,37 | 0,00 |
| | 47110000 Abschreibungen auf immaterielle Vermögensge-genstände und Sachvermögen | 3.407,11 | 4.500,00 | 4.188,55 | -311,45 | 0,00 | 0,00 | 311,45 | 0,00 |
| | 47210000 Abschreibungen auf Finanzvermögen | 0,00 | 0,00 | 0,00 | 0,00 | 0,00 | 0,00 | 0,00 | 0,00 |
| | 47220000 Abschreibungen auf Forderungen | 0,00 | 0,00 | 0,08 | 0,08 | 0,00 | 0,00 | -0,08 | 0,00 |
| 16 | Zinsen und ähnliche Aufwendungen | 0,00 | 0,00 | 0,00 | 0,00 | 0,00 | 0,00 | 0,00 | 0,00 |
| 17 | Transferaufwendungen | 1.476,42 | 0,00 | 0,00 | 0,00 | 0,00 | 0,00 | 0,00 | 0,00 |
| | 43180000 Zuweisungen an übrige Bereiche | 1.476,42 | 0,00 | 0,00 | 0,00 | 0,00 | 0,00 | 0,00 | 0,00 |
| 18 | Sonstige ordentliche Aufwendungen | 13.485,28 | 10.400,00 | 17.013,02 | 6.613,02 | 0,00 | 0,00 | -6.613,02 | 0,00 |
| | 44290000 Sonstige Aufwendungen für die Inanspruchnah-me von Rechten und Diensten | 440,52 | 400,00 | 44,76 | -355,24 | 0,00 | 0,00 | 355,24 | 0,00 |
| | 44310000 Geschäftsaufwendungen | 3.085,92 | 3.000,00 | 2.843,94 | -156,06 | 0,00 | 0,00 | 156,06 | 0,00 |
| | 44310016 Geschäftsaufwendungen mit 16 % Vorsteuer | 98,69 | 0,00 | 0,00 | 0,00 | 0,00 | 0,00 | 0,00 | 0,00 |
| | 44310019 Geschäftsaufwendungen mit 19 % Vorsteuer | 0,00 | 0,00 | 262,86 | 262,86 | 0,00 | 0,00 | -262,86 | 0,00 |
| | 44310105 Geschäftsaufwendungen mit 5 % Vorsteuer | 5,20 | 0,00 | 0,00 | 0,00 | 0,00 | 0,00 | 0,00 | 0,00 |
| | 44310107 Geschäftsaufwendungen mit 10,7 % USt. | 0,00 | 0,00 | 0,00 | 0,00 | 0,00 | 0,00 | 0,00 | 0,00 |
| | 44311000 Reisekosten ohne Umsatzsteuer | 0,00 | 0,00 | 256,40 | 256,40 | 0,00 | 0,00 | -256,40 | 0,00 |
| | 44410000 Steuern, Versicherungen, Schadensfälle, Sonderabgaben | 492,57 | 500,00 | 466,66 | -33,34 | 0,00 | 0,00 | 33,34 | 0,00 |
| | 44510000 Erstattungen an das Land | 0,00 | 0,00 | 0,00 | 0,00 | 0,00 | 0,00 | 0,00 | 0,00 |

Gemeinde Hohberg 2021

Teilhaushalt 6 Liegenschaften und Wirtschaft Rechnungsamtsleitung und SGBL "Kämmerei"

| | | |
|---|---|---|
| Produktbereich | 55 | Natur- und Landschaftspflege, Friedhofswesen |
| Produktgruppe | 5550 | Forstwirtschaft |
| Unterprodukt | 55500100 | Holzproduktion - Wald - |

| Nr. | | Ergebnis 2020 EUR | Fort-geschriebener Ansatz 2021 EUR | Ergebnis 2021 EUR | Vergleich Ergebnis / Ansatz (Sp. 3-2) EUR | Ergänz. Festlegungen im HH-Vollzug EUR | Ermächti-gungsübertra-gung aus 2020 EUR | verfügbare Mittel abzgl. Ergebnis EUR | Ermächti-gungsübertra-gung ins Folgejahr EUR |
|---|---|---|---|---|---|---|---|---|---|
| | | 1 | 2 | 3 | 4 | 5 | 6 | 7 | 8 |
| | 44520000 Erstattungen an Gemeinden und Gemeindeverbände | 5.871,03 | 6.500,00 | 5.705,22 | -794,78 | 0,00 | 0,00 | 794,78 | 0,00 |
| | 44520016 Erstattungen an Gemeinden und Gemeindeverbände mit 16 % Vorsteuer | 872,84 | 0,00 | 0,00 | 0,00 | 0,00 | 0,00 | 0,00 | 0,00 |
| | 44520019 Erstattungen an Gemeinden und Gemeindeverbände mit 19 % USt | 0,00 | 0,00 | 2.625,11 | 2.625,11 | 0,00 | 0,00 | -2.625,11 | 0,00 |
| | 44520107 Erstattungen an Gemeinden und Gemeindeverbände mit 10,7 % Vorsteuer | 2.618,51 | 0,00 | 4.808,07 | 4.808,07 | 0,00 | 0,00 | -4.808,07 | 0,00 |
| 19 | Anteilige ordentliche Aufwendungen (Summe aus Nummern 12 bis 18) | 350.639,23 | 326.065,00 | 297.045,87 | -29.019,13 | 0,00 | 0,00 | 29.019,13 | 0,00 |
| 20 | Anteiliges veranschlagtes ordentliches Ergebnis (Saldo aus Nummern 11 und 19) | -118.980,78 | -151.215,00 | -6.157,83 | 145.057,17 | 0,00 | 0,00 | -145.057,17 | 0,00 |
| 21 | Erträge aus internen Leistungen | 0,00 | 0,00 | 0,00 | 0,00 | 0,00 | 0,00 | 0,00 | 0,00 |
| | 38110000 Erträge aus internen Leistungsbeziehungen | 0,00 | 0,00 | 0,00 | 0,00 | 0,00 | 0,00 | 0,00 | 0,00 |
| 22 | Aufwendungen aus internen Leistungen | 62.215,71 | 0,00 | 64.465,16 | 64.465,16 | 0,00 | 0,00 | -64.465,16 | 0,00 |
| | 48110000 Aufwendungen aus internen Leistungsbeziehungen | 62.215,71 | 0,00 | 64.465,16 | 64.465,16 | 0,00 | 0,00 | -64.465,16 | 0,00 |
| 23 | kalkulatorische Kosten | 0,00 | 0,00 | 0,00 | 0,00 | 0,00 | 0,00 | 0,00 | 0,00 |
| 24 | Kalkulatorisches Ergebnis (Saldo aus Nummern 21 bis 23) | -62.215,71 | 0,00 | -64.465,16 | -64.465,16 | 0,00 | 0,00 | 64.465,16 | 0,00 |
| 25 | Nettoressourcenbedarf/-überschuss (Summe aus Nummern 20 und 24) | -181.196,49 | -151.215,00 | -70.622,99 | 80.592,01 | 0,00 | 0,00 | -80.592,01 | 0,00 |

Gemeinde Hohberg 2021

Teilhaushalt 6 Liegenschaften und Wirtschaft Rechnungsamtsleitung und SGBL "Kämmerei"

| | | |
|---|---|---|
| Produktbereich | 55 | Natur- und Landschaftspflege, Friedhofswesen |
| Produktgruppe | 5550 | Forstwirtschaft |
| Unterprodukt | 55500100 | Holzproduktion - Wald - |

## Teilfinanzrechung mit Planvergleich

| Nr. | | Ergebnis 2020 EUR | Fort-geschriebener Ansatz 2021 EUR | Ergebnis 2021 EUR | Vergleich Ergebnis / Ansatz (Sp. 3-2) EUR | Ergänz. Festlegungen im HH-Vollzug EUR | Ermächti-gungsübertra-gung aus 2020 EUR | verfügbare Mittel abzgl. Ergebnis EUR | Ermächti-gungsübertra-gung ins Folgejahr EUR |
|---|---|---|---|---|---|---|---|---|---|
| | | 1 | 2 | 3 | 4 | 5 | 6 | 7 | 8 |
| 1 | Summe der Einzahlungen aus laufender Verwaltungstätigkeit (ohne außerordentliche zahlungswirksame Erträge aus Vermögensveräußerung) | 228.267,79 | 174.850,00 | 206.482,46 | 31.632,46 | 0,00 | 0,00 | -31.632,46 | 0,00 |
| 2 | Summe der Auszahlungen aus laufender Verwaltungstätigkeit | 377.909,15 | 313.565,00 | 360.988,98 | 47.423,98 | 0,00 | 0,00 | -47.423,98 | 0,00 |
| 3 | Anteiliger Zahlungsmittelüberschuss/-bedarf des Ergebnishaushalts (Saldo aus Nummer 1 und 2) | -149.641,36 | -138.715,00 | -154.506,52 | -15.791,52 | 0,00 | 0,00 | 15.791,52 | 0,00 |
| 4 | Einzahlungen aus Investitionszuwendungen | 0,00 | 0,00 | 0,00 | 0,00 | 0,00 | 0,00 | 0,00 | 0,00 |
| 5 | Einzahlungen aus Investitionsbeiträgen und ähnlichen Entgelten für Investitionstätigkeit | 0,00 | 0,00 | 0,00 | 0,00 | 0,00 | 0,00 | 0,00 | 0,00 |
| 6 | Einzahlungen aus der Veräußerung von Sachvermögen | 840,34 | 0,00 | 0,00 | 0,00 | 0,00 | 0,00 | 0,00 | 0,00 |
| | 68310000 Einzahlungen aus der Veräußerung von immateriellen und beweglichen Vermögensgegenständen oberhalb der Wertgrenze nach § 38 Abs. 4 GemHVO | 840,34 | 0,00 | 0,00 | 0,00 | 0,00 | 0,00 | 0,00 | 0,00 |
| 7 | Einzahlungen aus der Veräußerung von Finanzvermögen | 0,00 | 0,00 | 0,00 | 0,00 | 0,00 | 0,00 | 0,00 | 0,00 |
| 8 | Einzahlungen für sonstige Investitionstätigkeit | 0,00 | 0,00 | 0,00 | 0,00 | 0,00 | 0,00 | 0,00 | 0,00 |
| 9 | Summe der Einzahlungen aus Investitionstätigkeit (Summe aus Nummer 4 bis 8) | 840,34 | 0,00 | 0,00 | 0,00 | 0,00 | 0,00 | 0,00 | 0,00 |
| 10 | Auszahlungen für den Erwerb von Grundstücken und Gebäuden | 0,00 | 0,00 | 0,00 | 0,00 | 0,00 | 0,00 | 0,00 | 0,00 |
| | 78210000 Auszahlungen für den Erwerb von Grundstücken und Gebäuden | 0,00 | 0,00 | 0,00 | 0,00 | 0,00 | 0,00 | 0,00 | 0,00 |
| 11 | Auszahlungen für Baumaßnahmen | 0,00 | 0,00 | 0,00 | 0,00 | 0,00 | 0,00 | 0,00 | 0,00 |
| | 78710000 Auszahlungen für Hochbaumaßnahmen | 0,00 | 0,00 | 0,00 | 0,00 | 0,00 | 0,00 | 0,00 | 0,00 |
| 12 | Auszahlungen für den Erwerb von beweglichem Sachvermögen | 36.543,35 | 4.500,00 | 0,00 | -4.500,00 | 0,00 | 0,00 | 4.500,00 | 0,00 |
| | 78312000 Auszahlungen für den Erwerb von beweglichen Vermögensgegenständen oberhalb der Wertgrenze nach § 38 Abs. 4 GemHVO | 36.543,35 | 4.500,00 | 0,00 | -4.500,00 | 0,00 | 0,00 | 4.500,00 | 0,00 |
| 13 | Auszahlungen für den Erwerb von Finanzvermögen | 0,00 | 0,00 | 0,00 | 0,00 | 0,00 | 0,00 | 0,00 | 0,00 |
| | 78530000 Auszahlungen für den Erwerb von Beteiligungen an Zweckverbänden und sonstigen Anteilsrechten | 0,00 | 0,00 | 0,00 | 0,00 | 0,00 | 0,00 | 0,00 | 0,00 |
| | 78852000 Gewährung von Ausleihungen an verbundene Unternehmen, Beteiligungen und Sondervermögen (Laufzeit über 1 Jahr) | 0,00 | 0,00 | 0,00 | 0,00 | 0,00 | 0,00 | 0,00 | 0,00 |
| 14 | Auszahlungen für Investitionsförderungsmaßnahmen | 0,00 | 0,00 | 0,00 | 0,00 | 0,00 | 0,00 | 0,00 | 0,00 |
| 15 | Auszahlungen für den Erwerb von immateriellen Vermögensgegenständen | 1.049,29 | 0,00 | 953,55 | 953,55 | 0,00 | 0,00 | -953,55 | 0,00 |
| | 78310000 Auszahlungen für den Erwerb von immateriellen und beweglichen Vermögensgegenständen oberhalb der Wertgrenze nach § 38 Abs. 4 GemHVO | 1.049,29 | 0,00 | 953,55 | 953,55 | 0,00 | 0,00 | -953,55 | 0,00 |
| 16 | Summe der Auszahlungen aus Investitionstätigkeit (Summe aus Nummer 10 bis 15) | 37.592,64 | 4.500,00 | 953,55 | -3.546,45 | 0,00 | 0,00 | 3.546,45 | 0,00 |
| 17 | Anteiliger Finanzierungsmittelüberschuss/-bedarf aus Investitionstätigkeit (Saldo aus Nummer 9 und 16) | -36.752,30 | -4.500,00 | -953,55 | 3.546,45 | 0,00 | 0,00 | -3.546,45 | 0,00 |
| 18 | Anteiliger Finanzierungsmittelüberschuss/-bedarf (Saldo aus Nummern 3 und 17) | -186.393,66 | -143.215,00 | -155.460,07 | -12.245,07 | 0,00 | 0,00 | 12.245,07 | 0,00 |

| | | |
|---|---|---|
| Produktbereich | 55 | Natur- und Landschaftspflege, Friedhofswesen |
| Produktgruppe | 5550 | Forstwirtschaft |
| Unterprodukt | 55500100 | Holzproduktion - Wald - |

Finanzrechnung der Investitionsmaßnahmen

| Nr. | | Ergebnis 2020 EUR | Fort-geschriebener Ansatz 2021 EUR | Ergebnis 2021 EUR | Vergleich Ergebnis / Ansatz (Sp. 3-2) EUR | Ergänz. Festlegungen im HH-Vollzug EUR | Ermächti-gungsübertra-gung aus 2020 EUR | verfügbare Mittel abzgl. Ergebnis EUR | Ermächti-gungsübertra-gung ins Folgejahr EUR |
|---|---|---|---|---|---|---|---|---|---|
| | | 1 | 2 | 3 | 4 | 5 | 6 | 7 | 8 |
| Investitionen oberhalb der festgesetzten Wertgrenze | | | | | | | | | |
| 55500100202001 | Neuer Transporter mit Ladepritsche Allrad Gemeindewald | | | | | | | | |
| 55500100.78312000 | | 35.613,04 | 0,00 | 0,00 | 0,00 | 0,00 | 0,00 | 0,00 | 0,00 |
| 55500100202002 | Ersatzbeschaffung Motorsäge Gemeindewald | | | | | | | | |
| 55500100.78312000 | | 930,31 | 0,00 | 0,00 | 0,00 | 0,00 | 0,00 | 0,00 | 0,00 |
| 55500100202003 | Ersatzbeschaffung Freischneider Gemeindewald | | | | | | | | |
| 55500100.78312000 | | 0,00 | 0,00 | 0,00 | 0,00 | 0,00 | 0,00 | 0,00 | 0,00 |
| 55500100202101 | Motorsäge Ersatzbeschaffung | | | | | | | | |
| 55500100.78312000 | | 0,00 | 2.000,00 | 0,00 | -2.000,00 | 0,00 | 0,00 | 2.000,00 | 0,00 |
| 55500100202102 | Motorsense/Freischneider Ersatzbeschaffung | | | | | | | | |
| 55500100.78312000 | | 0,00 | 1.250,00 | 0,00 | -1.250,00 | 0,00 | 0,00 | 1.250,00 | 0,00 |

Gemeinde Hohberg 2021

Teilhaushalt 6 Liegenschaften und Wirtschaft Rechnungsamtsleitung und SGBL "Kämmerei"

| | | |
|---|---|---|
| Produktbereich | 55 | Natur- und Landschaftspflege, Friedhofswesen |
| Produktgruppe | 5550 | Forstwirtschaft |
| Unterprodukt | 55500200 | Erhaltung und Förderung der ökologischen Funktion des Waldes |

## Teilergebnisrechnung mit Planvergleich

| Nr. | | Ergebnis 2020 EUR | Fort-geschriebener Ansatz 2021 EUR | Ergebnis 2021 EUR | Vergleich Ergebnis / Ansatz (Sp. 3-2) EUR | Ergänz. Festlegungen im HH-Vollzug EUR | Ermächti-gungsübertra-gung aus 2020 EUR | verfügbare Mittel abzgl. Ergebnis EUR | Ermächti-gungsübertra-gung ins Folgejahr EUR |
|---|---|---|---|---|---|---|---|---|---|
| | | 1 | 2 | 3 | 4 | 5 | 6 | 7 | 8 |
| 1 | Steuern und ähnliche Abgaben | 0,00 | 0,00 | 0,00 | 0,00 | 0,00 | 0,00 | 0,00 | 0,00 |
| 2 | Zuweisungen und Zuwendungen, Umlagen | 0,00 | 0,00 | 0,00 | 0,00 | 0,00 | 0,00 | 0,00 | 0,00 |
| 3 | Aufgelöste Investitionszuwendungen und -beiträge | 0,00 | 0,00 | 0,00 | 0,00 | 0,00 | 0,00 | 0,00 | 0,00 |
| 4 | Sonstige Transfererträge | 0,00 | 0,00 | 0,00 | 0,00 | 0,00 | 0,00 | 0,00 | 0,00 |
| 5 | Entgelte für öffentliche Leistungen oder Einrichtungen | 0,00 | 0,00 | 0,00 | 0,00 | 0,00 | 0,00 | 0,00 | 0,00 |
| 6 | Sonstige privatrechtliche Leistungsentgelte | 5.484,48 | 11.900,00 | 5.484,48 | -6.415,52 | 0,00 | 0,00 | 6.415,52 | 0,00 |
| | 34110000 Mieten und Pachten | 0,00 | 6.500,00 | 0,00 | -6.500,00 | 0,00 | 0,00 | 6.500,00 | 0,00 |
| | 34110300 Jagdpachterträge | 5.484,48 | 5.400,00 | 5.484,48 | 84,48 | 0,00 | 0,00 | -84,48 | 0,00 |
| 7 | Kostenerstattungen und Kostenumlagen | 436,00 | 0,00 | 372,00 | 372,00 | 0,00 | 0,00 | -372,00 | 0,00 |
| | 34850000 Erträge aus Kostenerstattungen , Kostenumlagen von verbundenen Unternehmen, Beteiligungen und Sonder-vermögen | 436,00 | 0,00 | 372,00 | 372,00 | 0,00 | 0,00 | -372,00 | 0,00 |
| 8 | Zinsen und ähnliche Erträge | 0,00 | 0,00 | 0,00 | 0,00 | 0,00 | 0,00 | 0,00 | 0,00 |
| 9 | Aktivierte Eigenleistungen und Bestandsveränderungen | 0,00 | 0,00 | 0,00 | 0,00 | 0,00 | 0,00 | 0,00 | 0,00 |
| 10 | Sonstige ordentliche Erträge | 0,00 | 0,00 | 0,00 | 0,00 | 0,00 | 0,00 | 0,00 | 0,00 |
| | 35831100 Erträge aus der Auflösung oder Herabsetzung von Einzelwertberichtigungen auf Forderungen | 0,00 | 0,00 | 0,00 | 0,00 | 0,00 | 0,00 | 0,00 | 0,00 |
| | 35910000 Andere sonstige ordentliche Erträge | 0,00 | 0,00 | 0,00 | 0,00 | 0,00 | 0,00 | 0,00 | 0,00 |
| 11 | Anteilige ordentliche Erträge (Summe aus Nummern 1 bis 10) | 5.920,48 | 11.900,00 | 5.856,48 | -6.043,52 | 0,00 | 0,00 | 6.043,52 | 0,00 |
| 12 | Personalaufwendungen | 14.503,82 | 9.000,00 | 17.234,81 | 8.234,81 | 0,00 | 0,00 | -8.234,81 | 0,00 |
| | 40120000 Dienstaufwendungen Arbeitnehmer | 10.802,57 | 6.300,00 | 13.401,11 | 7.101,11 | 0,00 | 0,00 | -7.101,11 | 0,00 |
| | 40220000 Beiträge zu Versorgungskassen Arbeitnehmer | 965,73 | 1.125,00 | 1.221,52 | 96,52 | 0,00 | 0,00 | -96,52 | 0,00 |
| | 40320000 Beiträge zur gesetzlichen Sozialversicherung Arbeitnehmer | 2.222,19 | 1.575,00 | 2.835,59 | 1.260,59 | 0,00 | 0,00 | -1.260,59 | 0,00 |
| | 40410000 Beihilfen und Unterstützungsleistungen für Bedienstete | 0,80 | 0,00 | 0,80 | 0,80 | 0,00 | 0,00 | -0,80 | 0,00 |
| | 40710000 Zuführung zu, bzw. Inanspruchnahme von, Rückstellungen für Altersteilzeit und andere Maßnahmen | 512,53 | 0,00 | -224,21 | -224,21 | 0,00 | 0,00 | 224,21 | 0,00 |
| 13 | Versorgungsaufwendungen | 0,00 | 0,00 | 0,00 | 0,00 | 0,00 | 0,00 | 0,00 | 0,00 |
| 14 | Aufwendungen für Sach- und Dienstleistungen | 70,00 | 0,00 | 0,00 | 0,00 | 0,00 | 0,00 | 0,00 | 0,00 |
| | 42310000 Mieten und Pachten, soweit nicht Konto 4233, 4234 oder 4235 | 0,00 | 0,00 | 0,00 | 0,00 | 0,00 | 0,00 | 0,00 | 0,00 |
| | 42610150 Aus- und Fortbildung, Umschulung ohne Um-satzsteuer | 70,00 | 0,00 | 0,00 | 0,00 | 0,00 | 0,00 | 0,00 | 0,00 |
| 15 | Abschreibungen | 0,00 | 0,00 | 0,00 | 0,00 | 0,00 | 0,00 | 0,00 | 0,00 |
| | 47220000 Abschreibungen auf Forderungen | 0,00 | 0,00 | 0,00 | 0,00 | 0,00 | 0,00 | 0,00 | 0,00 |
| 16 | Zinsen und ähnliche Aufwendungen | 0,00 | 0,00 | 0,00 | 0,00 | 0,00 | 0,00 | 0,00 | 0,00 |
| 17 | Transferaufwendungen | 0,00 | 0,00 | 0,00 | 0,00 | 0,00 | 0,00 | 0,00 | 0,00 |
| 18 | Sonstige ordentliche Aufwendungen | 47,00 | 50,00 | 0,00 | -50,00 | 0,00 | 0,00 | 50,00 | 0,00 |
| | 44510000 Erstattungen an das Land | 47,00 | 50,00 | 0,00 | -50,00 | 0,00 | 0,00 | 50,00 | 0,00 |
| 19 | Anteilige ordentliche Aufwendungen (Summe aus Nummern 12 bis 18) | 14.620,82 | 9.050,00 | 17.234,81 | 8.184,81 | 0,00 | 0,00 | -8.184,81 | 0,00 |
| 20 | Anteiliges veranschlagtes ordentliches Ergebnis (Saldo aus Nummern 11 und 19) | -8.700,34 | 2.850,00 | -11.378,33 | -14.228,33 | 0,00 | 0,00 | 14.228,33 | 0,00 |
| 21 | Erträge aus internen Leistungen | 0,00 | 0,00 | 0,00 | 0,00 | 0,00 | 0,00 | 0,00 | 0,00 |
| | 38110000 Erträge aus internen Leistungsbeziehungen | 0,00 | 0,00 | 0,00 | 0,00 | 0,00 | 0,00 | 0,00 | 0,00 |
| 22 | Aufwendungen aus internen Leistungen | 4.089,68 | 0,00 | 5.309,04 | 5.309,04 | 0,00 | 0,00 | -5.309,04 | 0,00 |
| | 48110000 Aufwendungen aus internen Leistungsbeziehun-gen | 4.089,68 | 0,00 | 5.309,04 | 5.309,04 | 0,00 | 0,00 | -5.309,04 | 0,00 |
| 23 | kalkulatorische Kosten | 0,00 | 0,00 | 0,00 | 0,00 | 0,00 | 0,00 | 0,00 | 0,00 |
| 24 | Kalkulatorisches Ergebnis (Saldo aus Nummern 21 bis 23) | -4.089,68 | 0,00 | -5.309,04 | -5.309,04 | 0,00 | 0,00 | 5.309,04 | 0,00 |
| 25 | Nettoressourcenbedarf/-überschuss (Summe aus Nummern 20 und 24) | -12.790,02 | 2.850,00 | -16.687,37 | -19.537,37 | 0,00 | 0,00 | 19.537,37 | 0,00 |

Gemeinde Hohberg 2021

Teilhaushalt 6 Liegenschaften und Wirtschaft Rechnungsamtsleitung und SGBL "Kämmerei"

| | | |
|---|---|---|
| Produktbereich | 55 | Natur- und Landschaftspflege, Friedhofswesen |
| Produktgruppe | 5550 | Forstwirtschaft |
| Unterprodukt | 55500200 | Erhaltung und Förderung der ökologischen Funktion des Waldes |

## Teilfinanzrechung mit Planvergleich

| Nr. | | Ergebnis 2020 EUR | Fort-geschriebener Ansatz 2021 EUR | Ergebnis 2021 EUR | Vergleich Ergebnis / Ansatz (Sp. 3-2) EUR | Ergänz. Festlegungen im HH-Vollzug EUR | Ermächti-gungsübertra-gung aus 2020 EUR | verfügbare Mittel abzgl. Ergebnis EUR | Ermächti-gungsübertra-gung ins Folgejahr EUR |
|---|---|---|---|---|---|---|---|---|---|
| | | 1 | 2 | 3 | 4 | 5 | 6 | 7 | 8 |
| 1 | Summe der Einzahlungen aus laufender Verwaltungstätigkeit (ohne außerordentliche zahlungswirksame Erträge aus Vermögensveräußerung) | 5.920,48 | 11.900,00 | 5.856,48 | -6.043,52 | 0,00 | 0,00 | 6.043,52 | 0,00 |
| 2 | Summe der Auszahlungen aus laufender Verwaltungstätigkeit | 17.140,09 | 9.050,00 | 22.694,57 | 13.644,57 | 0,00 | 0,00 | -13.644,57 | 0,00 |
| 3 | Anteiliger Zahlungsmittelüberschuss/-bedarf des Ergebnishaushalts (Saldo aus Nummer 1 und 2) | -11.219,61 | 2.850,00 | -16.838,09 | -19.688,09 | 0,00 | 0,00 | 19.688,09 | 0,00 |
| 4 | Einzahlungen aus Investitionszuwendungen | 0,00 | 0,00 | 0,00 | 0,00 | 0,00 | 0,00 | 0,00 | 0,00 |
| 5 | Einzahlungen aus Investitionsbeiträgen und ähnlichen Entgelten für Investitionstätigkeit | 0,00 | 0,00 | 0,00 | 0,00 | 0,00 | 0,00 | 0,00 | 0,00 |
| 6 | Einzahlungen aus der Veräußerung von Sachvermögen | 0,00 | 0,00 | 0,00 | 0,00 | 0,00 | 0,00 | 0,00 | 0,00 |
| 7 | Einzahlungen aus der Veräußerung von Finanzvermögen | 0,00 | 0,00 | 0,00 | 0,00 | 0,00 | 0,00 | 0,00 | 0,00 |
| 8 | Einzahlungen für sonstige Investitionstätigkeit | 0,00 | 0,00 | 0,00 | 0,00 | 0,00 | 0,00 | 0,00 | 0,00 |
| 9 | Summe der Einzahlungen aus Investitionstätigkeit (Summe aus Nummer 4 bis 8) | 0,00 | 0,00 | 0,00 | 0,00 | 0,00 | 0,00 | 0,00 | 0,00 |
| 10 | Auszahlungen für den Erwerb von Grundstücken und Gebäuden | 0,00 | 0,00 | 0,00 | 0,00 | 0,00 | 0,00 | 0,00 | 0,00 |
| 11 | Auszahlungen für Baumaßnahmen | 0,00 | 0,00 | 0,00 | 0,00 | 0,00 | 0,00 | 0,00 | 0,00 |
| 12 | Auszahlungen für den Erwerb von beweglichem Sachvermögen | 0,00 | 0,00 | 0,00 | 0,00 | 0,00 | 0,00 | 0,00 | 0,00 |
| 13 | Auszahlungen für den Erwerb von Finanzvermögen | 0,00 | 0,00 | 0,00 | 0,00 | 0,00 | 0,00 | 0,00 | 0,00 |
| 14 | Auszahlungen für Investitionsförderungsmaßnahmen | 0,00 | 0,00 | 0,00 | 0,00 | 0,00 | 0,00 | 0,00 | 0,00 |
| 15 | Auszahlungen für den Erwerb von immateriellen Vermögensgegenständen | 0,00 | 0,00 | 0,00 | 0,00 | 0,00 | 0,00 | 0,00 | 0,00 |
| 16 | Summe der Auszahlungen aus Investitionstätigkeit (Summe aus Nummer 10 bis 15) | 0,00 | 0,00 | 0,00 | 0,00 | 0,00 | 0,00 | 0,00 | 0,00 |
| 17 | Anteiliger Finanzierungsmittelüberschuss/-bedarf aus Investitionstätigkeit (Saldo aus Nummer 9 und 16) | 0,00 | 0,00 | 0,00 | 0,00 | 0,00 | 0,00 | 0,00 | 0,00 |
| 18 | Anteiliger Finanzierungsmittelüberschuss/-bedarf (Saldo aus Nummern 3 und 17) | -11.219,61 | 2.850,00 | -16.838,09 | -19.688,09 | 0,00 | 0,00 | 19.688,09 | 0,00 |

Gemeinde Hohberg 2021

Teilhaushalt 6 Liegenschaften und Wirtschaft Rechnungsamtsleitung und SGBL "Kämmerei"

| | | |
|---|---|---|
| Produktbereich | 55 | Natur- und Landschaftspflege, Friedhofswesen |
| Produktgruppe | 5550 | Forstwirtschaft |
| Unterprodukt | 55500300 | Erhaltung und Förderung der sozialen Funktion des Waldes |

## Teilergebnisrechnung mit Planvergleich

| Nr. | | Ergebnis 2020 EUR | Fort-geschriebener Ansatz 2021 EUR | Ergebnis 2021 EUR | Vergleich Ergebnis / Ansatz (Sp. 3-2) EUR | Ergänz. Festlegungen im HH-Vollzug EUR | Ermächti-gungsübertra-gung aus 2020 EUR | verfügbare Mittel abzgl. Ergebnis EUR | Ermächti-gungsübertra-gung ins Folgejahr EUR |
|---|---|---|---|---|---|---|---|---|---|
| | | 1 | 2 | 3 | 4 | 5 | 6 | 7 | 8 |
| 1 | Steuern und ähnliche Abgaben | 0,00 | 0,00 | 0,00 | 0,00 | 0,00 | 0,00 | 0,00 | 0,00 |
| 2 | Zuweisungen und Zuwendungen, Umlagen | 200,00 | 0,00 | 0,00 | 0,00 | 0,00 | 0,00 | 0,00 | 0,00 |
| | 31480000 Zuweisungen und Zuschüsse für laufende Zwecke von übrigen Bereichen | 200,00 | 0,00 | 0,00 | 0,00 | 0,00 | 0,00 | 0,00 | 0,00 |
| 3 | Aufgelöste Investitionszuwendungen und -beiträge | 0,00 | 0,00 | 0,00 | 0,00 | 0,00 | 0,00 | 0,00 | 0,00 |
| 4 | Sonstige Transfererträge | 0,00 | 0,00 | 0,00 | 0,00 | 0,00 | 0,00 | 0,00 | 0,00 |
| 5 | Entgelte für öffentliche Leistungen oder Einrichtungen | 0,00 | 0,00 | 0,00 | 0,00 | 0,00 | 0,00 | 0,00 | 0,00 |
| 6 | Sonstige privatrechtliche Leistungsentgelte | 0,00 | 0,00 | 0,00 | 0,00 | 0,00 | 0,00 | 0,00 | 0,00 |
| | 34110000 Mieten und Pachten | 0,00 | 0,00 | 0,00 | 0,00 | 0,00 | 0,00 | 0,00 | 0,00 |
| | 34610000 Sonstige privatrechtliche Leistungsentgelte | 0,00 | 0,00 | 0,00 | 0,00 | 0,00 | 0,00 | 0,00 | 0,00 |
| 7 | Kostenerstattungen und Kostenumlagen | 0,00 | 0,00 | 0,00 | 0,00 | 0,00 | 0,00 | 0,00 | 0,00 |
| 8 | Zinsen und ähnliche Erträge | 0,00 | 0,00 | 0,00 | 0,00 | 0,00 | 0,00 | 0,00 | 0,00 |
| 9 | Aktivierte Eigenleistungen und Bestandsveränderungen | 0,00 | 0,00 | 0,00 | 0,00 | 0,00 | 0,00 | 0,00 | 0,00 |
| 10 | Sonstige ordentliche Erträge | 0,00 | 0,00 | 0,00 | 0,00 | 0,00 | 0,00 | 0,00 | 0,00 |
| | 35831100 Erträge aus der Auflösung oder Herabsetzung von Einzelwertberichtigungen auf Forderungen | 0,00 | 0,00 | 0,00 | 0,00 | 0,00 | 0,00 | 0,00 | 0,00 |
| | 35910000 Andere sonstige ordentliche Erträge | 0,00 | 0,00 | 0,00 | 0,00 | 0,00 | 0,00 | 0,00 | 0,00 |
| 11 | Anteilige ordentliche Erträge (Summe aus Nummern 1 bis 10) | 200,00 | 0,00 | 0,00 | 0,00 | 0,00 | 0,00 | 0,00 | 0,00 |
| 12 | Personalaufwendungen | 3,52 | 0,00 | 0,00 | 0,00 | 0,00 | 0,00 | 0,00 | 0,00 |
| | 40710000 Zuführung zu, bzw. Inanspruchnahme von, Rückstellungen für Altersteilzeit und andere Maßnahmen | 3,52 | 0,00 | 0,00 | 0,00 | 0,00 | 0,00 | 0,00 | 0,00 |
| 13 | Versorgungsaufwendungen | 0,00 | 0,00 | 0,00 | 0,00 | 0,00 | 0,00 | 0,00 | 0,00 |
| 14 | Aufwendungen für Sach- und Dienstleistungen | 151,62 | 300,00 | 1.116,12 | 816,12 | 0,00 | 0,00 | -816,12 | 0,00 |
| | 42110000 Unterhaltung der Grundstücke und baulichen Anlagen | 0,00 | 0,00 | 308,06 | 308,06 | 0,00 | 0,00 | -308,06 | 0,00 |
| | 42120000 Unterhaltung des sonstigen unbeweglichen Vermögens | 151,62 | 300,00 | 808,06 | 508,06 | 0,00 | 0,00 | -508,06 | 0,00 |
| | 42400000 Bewirtschaftung der Grundstücke und baulichen Anlagen | 0,00 | 0,00 | 0,00 | 0,00 | 0,00 | 0,00 | 0,00 | 0,00 |
| | 42410100 Aufwendungen für Energie | 0,00 | 0,00 | 0,00 | 0,00 | 0,00 | 0,00 | 0,00 | 0,00 |
| | 42410300 Aufwand für Abwasserbeseitigung und Wasserversorgung | 0,00 | 0,00 | 0,00 | 0,00 | 0,00 | 0,00 | 0,00 | 0,00 |
| | 42410500 Aufwand für gebäudebezogene Versicherungen | 0,00 | 0,00 | 0,00 | 0,00 | 0,00 | 0,00 | 0,00 | 0,00 |
| 15 | Abschreibungen | 0,00 | 0,00 | 0,00 | 0,00 | 0,00 | 0,00 | 0,00 | 0,00 |
| | 47110000 Abschreibungen auf immaterielle Vermögensgegenstände und Sachvermögen | 0,00 | 0,00 | 0,00 | 0,00 | 0,00 | 0,00 | 0,00 | 0,00 |
| | 47220000 Abschreibungen auf Forderungen | 0,00 | 0,00 | 0,00 | 0,00 | 0,00 | 0,00 | 0,00 | 0,00 |
| 16 | Zinsen und ähnliche Aufwendungen | 0,00 | 0,00 | 0,00 | 0,00 | 0,00 | 0,00 | 0,00 | 0,00 |
| 17 | Transferaufwendungen | 1.000,00 | 1.000,00 | 1.000,00 | 0,00 | 0,00 | 0,00 | 0,00 | 0,00 |
| | 43180000 Zuweisungen an übrige Bereiche | 1.000,00 | 1.000,00 | 1.000,00 | 0,00 | 0,00 | 0,00 | 0,00 | 0,00 |
| 18 | Sonstige ordentliche Aufwendungen | 0,00 | 0,00 | 0,00 | 0,00 | 0,00 | 0,00 | 0,00 | 0,00 |
| | 44410000 Steuern, Versicherungen, Schadensfälle, Sonderabgaben | 0,00 | 0,00 | 0,00 | 0,00 | 0,00 | 0,00 | 0,00 | 0,00 |
| 19 | Anteilige ordentliche Aufwendungen (Summe aus Nummern 12 bis 18) | 1.155,14 | 1.300,00 | 2.116,12 | 816,12 | 0,00 | 0,00 | -816,12 | 0,00 |
| 20 | Anteiliges veranschlagtes ordentliches Ergebnis (Saldo aus Nummern 11 und 19) | -955,14 | -1.300,00 | -2.116,12 | -816,12 | 0,00 | 0,00 | 816,12 | 0,00 |
| 21 | Erträge aus internen Leistungen | 0,00 | 0,00 | 0,00 | 0,00 | 0,00 | 0,00 | 0,00 | 0,00 |
| | 38110000 Erträge aus internen Leistungsbeziehungen | 0,00 | 0,00 | 0,00 | 0,00 | 0,00 | 0,00 | 0,00 | 0,00 |
| 22 | Aufwendungen aus internen Leistungen | 59,54 | 0,00 | 26,94 | 26,94 | 0,00 | 0,00 | -26,94 | 0,00 |
| | 48110000 Aufwendungen aus internen Leistungsbeziehungen | 59,54 | 0,00 | 26,94 | 26,94 | 0,00 | 0,00 | -26,94 | 0,00 |
| 23 | kalkulatorische Kosten | 0,00 | 0,00 | 0,00 | 0,00 | 0,00 | 0,00 | 0,00 | 0,00 |
| 24 | Kalkulatorisches Ergebnis (Saldo aus Nummern 21 bis 23) | -59,54 | 0,00 | -26,94 | -26,94 | 0,00 | 0,00 | 26,94 | 0,00 |

Gemeinde Hohberg 2021

Teilhaushalt 6 Liegenschaften und Wirtschaft Rechnungsamtsleitung und SGBL "Kämmerei"

| | | |
|---|---|---|
| Produktbereich | 55 | Natur- und Landschaftspflege, Friedhofswesen |
| Produktgruppe | 5550 | Forstwirtschaft |
| Unterprodukt | 55500300 | Erhaltung und Förderung der sozialen Funktion des Waldes |

| Nr. | | Ergebnis 2020 EUR | Fort-geschriebener Ansatz 2021 EUR | Ergebnis 2021 EUR | Vergleich Ergebnis / Ansatz (Sp. 3-2) EUR | Ergänz. Festlegungen im HH-Vollzug EUR | Ermächti-gungsübertra-gung aus 2020 EUR | verfügbare Mittel abzgl. Ergebnis EUR | Ermächti-gungsübertra-gung ins Folgejahr EUR |
|---|---|---|---|---|---|---|---|---|---|
| | | 1 | 2 | 3 | 4 | 5 | 6 | 7 | 8 |
| 25 | Nettoressourcenbedarf/-überschuss (Summe aus Nummern 20 und 24) | -1.014,68 | -1.300,00 | -2.143,06 | -843,06 | 0,00 | 0,00 | 843,06 | 0,00 |

Gemeinde Hohberg 2021

Teilhaushalt 6 Liegenschaften und Wirtschaft Rechnungsamtsleitung und SGBL "Kämmerei"

| | | |
|---|---|---|
| Produktbereich | 55 | Natur- und Landschaftspflege, Friedhofswesen |
| Produktgruppe | 5550 | Forstwirtschaft |
| Unterprodukt | 55500300 | Erhaltung und Förderung der sozialen Funktion des Waldes |

## Teilfinanzrechung mit Planvergleich

| Nr. | | Ergebnis 2020 EUR | Fort-geschriebener Ansatz 2021 EUR | Ergebnis 2021 EUR | Vergleich Ergebnis / Ansatz (Sp. 3-2) EUR | Ergänz. Festlegungen im HH-Vollzug EUR | Ermächti-gungsübertra-gung aus 2020 EUR | verfügbare Mittel abzgl. Ergebnis EUR | Ermächti-gungsübertra-gung ins Folgejahr EUR |
|---|---|---|---|---|---|---|---|---|---|
| | | 1 | 2 | 3 | 4 | 5 | 6 | 7 | 8 |
| 1 | Summe der Einzahlungen aus laufender Verwaltungstätigkeit (ohne außerordentliche zahlungswirksame Erträge aus Vermögensveräußerung) | 513,81 | 0,00 | 0,00 | 0,00 | 0,00 | 0,00 | 0,00 | 0,00 |
| 2 | Summe der Auszahlungen aus laufender Verwaltungstätigkeit | 1.214,68 | 1.300,00 | 2.143,06 | 843,06 | 0,00 | 0,00 | -843,06 | 0,00 |
| 3 | Anteiliger Zahlungsmittelüberschuss/-bedarf des Ergebnishaushalts (Saldo aus Nummer 1 und 2) | -700,87 | -1.300,00 | -2.143,06 | -843,06 | 0,00 | 0,00 | 843,06 | 0,00 |
| 4 | Einzahlungen aus Investitionszuwendungen | 0,00 | 0,00 | 0,00 | 0,00 | 0,00 | 0,00 | 0,00 | 0,00 |
| 5 | Einzahlungen aus Investitionsbeiträgen und ähnlichen Entgelten für Investitionstätigkeit | 0,00 | 0,00 | 0,00 | 0,00 | 0,00 | 0,00 | 0,00 | 0,00 |
| 6 | Einzahlungen aus der Veräußerung von Sachvermögen | 0,00 | 0,00 | 0,00 | 0,00 | 0,00 | 0,00 | 0,00 | 0,00 |
| 7 | Einzahlungen aus der Veräußerung von Finanzvermögen | 0,00 | 0,00 | 0,00 | 0,00 | 0,00 | 0,00 | 0,00 | 0,00 |
| 8 | Einzahlungen für sonstige Investitionstätigkeit | 0,00 | 0,00 | 0,00 | 0,00 | 0,00 | 0,00 | 0,00 | 0,00 |
| 9 | Summe der Einzahlungen aus Investitionstätigkeit (Summe aus Nummer 4 bis 8) | 0,00 | 0,00 | 0,00 | 0,00 | 0,00 | 0,00 | 0,00 | 0,00 |
| 10 | Auszahlungen für den Erwerb von Grundstücken und Gebäuden | 0,00 | 0,00 | 0,00 | 0,00 | 0,00 | 0,00 | 0,00 | 0,00 |
| 11 | Auszahlungen für Baumaßnahmen | 0,00 | 0,00 | 0,00 | 0,00 | 0,00 | 0,00 | 0,00 | 0,00 |
| 12 | Auszahlungen für den Erwerb von beweglichem Sachvermögen | 0,00 | 0,00 | 0,00 | 0,00 | 0,00 | 0,00 | 0,00 | 0,00 |
| 13 | Auszahlungen für den Erwerb von Finanzvermögen | 0,00 | 0,00 | 0,00 | 0,00 | 0,00 | 0,00 | 0,00 | 0,00 |
| 14 | Auszahlungen für Investitionsförderungsmaßnahmen | 0,00 | 0,00 | 0,00 | 0,00 | 0,00 | 0,00 | 0,00 | 0,00 |
| 15 | Auszahlungen für den Erwerb von immateriellen Vermögensgegenständen | 0,00 | 0,00 | 0,00 | 0,00 | 0,00 | 0,00 | 0,00 | 0,00 |
| 16 | Summe der Auszahlungen aus Investitionstätigkeit (Summe aus Nummer 10 bis 15) | 0,00 | 0,00 | 0,00 | 0,00 | 0,00 | 0,00 | 0,00 | 0,00 |
| 17 | Anteiliger Finanzierungsmittelüberschuss/-bedarf aus Investitionstätigkeit (Saldo aus Nummer 9 und 16) | 0,00 | 0,00 | 0,00 | 0,00 | 0,00 | 0,00 | 0,00 | 0,00 |
| 18 | Anteiliger Finanzierungsmittelüberschuss/-bedarf (Saldo aus Nummern 3 und 17) | -700,87 | -1.300,00 | -2.143,06 | -843,06 | 0,00 | 0,00 | 843,06 | 0,00 |

Gemeinde Hohberg 2021

Teilhaushalt 6 Liegenschaften und Wirtschaft Rechnungsamtsleitung und SGBL "Kämmerei"

| | | |
|---|---|---|
| Produktbereich | 55 | Natur- und Landschaftspflege, Friedhofswesen |
| Produktgruppe | 5550 | Forstwirtschaft |
| Unterprodukt | 55500310 | Waldhütte Kochbrunnenhütte Diersburg |

## Teilergebnisrechnung mit Planvergleich

| Nr. | | Ergebnis 2020 EUR | Fort-geschriebener Ansatz 2021 EUR | Ergebnis 2021 EUR | Vergleich Ergebnis / Ansatz (Sp. 3-2) EUR | Ergänz. Festlegungen im HH-Vollzug EUR | Ermächti-gungsübertra-gung aus 2020 EUR | verfügbare Mittel abzgl. Ergebnis EUR | Ermächti-gungsübertra-gung ins Folgejahr EUR |
|---|---|---|---|---|---|---|---|---|---|
| | | 1 | 2 | 3 | 4 | 5 | 6 | 7 | 8 |
| 1 | Steuern und ähnliche Abgaben | 0,00 | 0,00 | 0,00 | 0,00 | 0,00 | 0,00 | 0,00 | 0,00 |
| 2 | Zuweisungen und Zuwendungen, Umlagen | 0,00 | 0,00 | 0,00 | 0,00 | 0,00 | 0,00 | 0,00 | 0,00 |
| 3 | Aufgelöste Investitionszuwendungen und -beiträge | 0,00 | 0,00 | 0,00 | 0,00 | 0,00 | 0,00 | 0,00 | 0,00 |
| 4 | Sonstige Transfererträge | 0,00 | 0,00 | 0,00 | 0,00 | 0,00 | 0,00 | 0,00 | 0,00 |
| 5 | Entgelte für öffentliche Leistungen oder Einrichtungen | 0,00 | 0,00 | 0,00 | 0,00 | 0,00 | 0,00 | 0,00 | 0,00 |
| 6 | Sonstige privatrechtliche Leistungsentgelte | 0,00 | 0,00 | 0,00 | 0,00 | 0,00 | 0,00 | 0,00 | 0,00 |
| 7 | Kostenerstattungen und Kostenumlagen | 0,00 | 0,00 | 0,00 | 0,00 | 0,00 | 0,00 | 0,00 | 0,00 |
| 8 | Zinsen und ähnliche Erträge | 0,00 | 0,00 | 0,00 | 0,00 | 0,00 | 0,00 | 0,00 | 0,00 |
| 9 | Aktivierte Eigenleistungen und Bestandsveränderungen | 0,00 | 0,00 | 0,00 | 0,00 | 0,00 | 0,00 | 0,00 | 0,00 |
| 10 | Sonstige ordentliche Erträge | 0,00 | 0,00 | 0,00 | 0,00 | 0,00 | 0,00 | 0,00 | 0,00 |
| | 35831100 Erträge aus der Auflösung oder Herabsetzung von Einzelwertberichtigungen auf Forderungen | 0,00 | 0,00 | 0,00 | 0,00 | 0,00 | 0,00 | 0,00 | 0,00 |
| | 35910000 Andere sonstige ordentliche Erträge | 0,00 | 0,00 | 0,00 | 0,00 | 0,00 | 0,00 | 0,00 | 0,00 |
| 11 | Anteilige ordentliche Erträge (Summe aus Nummern 1 bis 10) | 0,00 | 0,00 | 0,00 | 0,00 | 0,00 | 0,00 | 0,00 | 0,00 |
| 12 | Personalaufwendungen | 0,00 | 0,00 | 0,00 | 0,00 | 0,00 | 0,00 | 0,00 | 0,00 |
| 13 | Versorgungsaufwendungen | 0,00 | 0,00 | 0,00 | 0,00 | 0,00 | 0,00 | 0,00 | 0,00 |
| 14 | Aufwendungen für Sach- und Dienstleistungen | 0,00 | 20,00 | 9,03 | -10,97 | 0,00 | 0,00 | 10,97 | 0,00 |
| | 42110000 Unterhaltung der Grundstücke und baulichen Anlagen | 0,00 | 0,00 | 0,00 | 0,00 | 0,00 | 0,00 | 0,00 | 0,00 |
| | 42410500 Aufwand für gebäudebezogene Versicherungen | 0,00 | 20,00 | 9,03 | -10,97 | 0,00 | 0,00 | 10,97 | 0,00 |
| 15 | Abschreibungen | 0,00 | 0,00 | 0,00 | 0,00 | 0,00 | 0,00 | 0,00 | 0,00 |
| | 47220000 Abschreibungen auf Forderungen | 0,00 | 0,00 | 0,00 | 0,00 | 0,00 | 0,00 | 0,00 | 0,00 |
| 16 | Zinsen und ähnliche Aufwendungen | 0,00 | 0,00 | 0,00 | 0,00 | 0,00 | 0,00 | 0,00 | 0,00 |
| 17 | Transferaufwendungen | 0,00 | 0,00 | 0,00 | 0,00 | 0,00 | 0,00 | 0,00 | 0,00 |
| 18 | Sonstige ordentliche Aufwendungen | 0,00 | 0,00 | 0,00 | 0,00 | 0,00 | 0,00 | 0,00 | 0,00 |
| 19 | Anteilige ordentliche Aufwendungen (Summe aus Nummern 12 bis 18) | 0,00 | 20,00 | 9,03 | -10,97 | 0,00 | 0,00 | 10,97 | 0,00 |
| 20 | Anteiliges veranschlagtes ordentliches Ergebnis (Saldo aus Nummern 11 und 19) | 0,00 | -20,00 | -9,03 | 10,97 | 0,00 | 0,00 | -10,97 | 0,00 |
| 21 | Erträge aus internen Leistungen | 0,00 | 0,00 | 0,00 | 0,00 | 0,00 | 0,00 | 0,00 | 0,00 |
| | 38110000 Erträge aus internen Leistungsbeziehungen | 0,00 | 0,00 | 0,00 | 0,00 | 0,00 | 0,00 | 0,00 | 0,00 |
| 22 | Aufwendungen aus internen Leistungen | 0,00 | 0,00 | 1,80 | 1,80 | 0,00 | 0,00 | -1,80 | 0,00 |
| | 48110000 Aufwendungen aus internen Leistungsbeziehungen | 0,00 | 0,00 | 1,80 | 1,80 | 0,00 | 0,00 | -1,80 | 0,00 |
| 23 | kalkulatorische Kosten | 0,00 | 0,00 | 0,00 | 0,00 | 0,00 | 0,00 | 0,00 | 0,00 |
| 24 | Kalkulatorisches Ergebnis (Saldo aus Nummern 21 bis 23) | 0,00 | 0,00 | -1,80 | -1,80 | 0,00 | 0,00 | 1,80 | 0,00 |
| 25 | Nettoressourcenbedarf/-überschuss (Summe aus Nummern 20 und 24) | 0,00 | -20,00 | -10,83 | 9,17 | 0,00 | 0,00 | -9,17 | 0,00 |

Gemeinde Hohberg 2021

Teilhaushalt 6 Liegenschaften und Wirtschaft Rechnungsamtsleitung und SGBL "Kämmerei"

| | | |
|---|---|---|
| Produktbereich | 55 | Natur- und Landschaftspflege, Friedhofswesen |
| Produktgruppe | 5550 | Forstwirtschaft |
| Unterprodukt | 55500310 | Waldhütte Kochbrunnenhütte Diersburg |

## Teilfinanzrechung mit Planvergleich

| Nr. | | Ergebnis 2020 EUR | Fort-geschriebener Ansatz 2021 EUR | Ergebnis 2021 EUR | Vergleich Ergebnis / Ansatz (Sp. 3-2) EUR | Ergänz. Festlegungen im HH-Vollzug EUR | Ermächti-gungsübertra-gung aus 2020 EUR | verfügbare Mittel abzgl. Ergebnis EUR | Ermächti-gungsübertra-gung ins Folgejahr EUR |
|---|---|---|---|---|---|---|---|---|---|
| | | 1 | 2 | 3 | 4 | 5 | 6 | 7 | 8 |
| 1 | Summe der Einzahlungen aus laufender Verwaltungstätigkeit (ohne außerordentliche zahlungswirksame Erträge aus Vermögensveräußerung) | 0,00 | 0,00 | 0,00 | 0,00 | 0,00 | 0,00 | 0,00 | 0,00 |
| 2 | Summe der Auszahlungen aus laufender Verwaltungstätigkeit | 0,00 | 20,00 | 10,96 | -9,04 | 0,00 | 0,00 | 9,04 | 0,00 |
| 3 | Anteiliger Zahlungsmittelüberschuss/-bedarf des Ergebnishaushalts (Saldo aus Nummer 1 und 2) | 0,00 | -20,00 | -10,96 | 9,04 | 0,00 | 0,00 | -9,04 | 0,00 |
| 4 | Einzahlungen aus Investitionszuwendungen | 0,00 | 0,00 | 0,00 | 0,00 | 0,00 | 0,00 | 0,00 | 0,00 |
| 5 | Einzahlungen aus Investitionsbeiträgen und ähnlichen Entgelten für Investitionstätigkeit | 0,00 | 0,00 | 0,00 | 0,00 | 0,00 | 0,00 | 0,00 | 0,00 |
| 6 | Einzahlungen aus der Veräußerung von Sachvermögen | 0,00 | 0,00 | 0,00 | 0,00 | 0,00 | 0,00 | 0,00 | 0,00 |
| 7 | Einzahlungen aus der Veräußerung von Finanzvermögen | 0,00 | 0,00 | 0,00 | 0,00 | 0,00 | 0,00 | 0,00 | 0,00 |
| 8 | Einzahlungen für sonstige Investitionstätigkeit | 0,00 | 0,00 | 0,00 | 0,00 | 0,00 | 0,00 | 0,00 | 0,00 |
| 9 | Summe der Einzahlungen aus Investitionstätigkeit (Summe aus Nummer 4 bis 8) | 0,00 | 0,00 | 0,00 | 0,00 | 0,00 | 0,00 | 0,00 | 0,00 |
| 10 | Auszahlungen für den Erwerb von Grundstücken und Gebäuden | 0,00 | 0,00 | 0,00 | 0,00 | 0,00 | 0,00 | 0,00 | 0,00 |
| 11 | Auszahlungen für Baumaßnahmen | 0,00 | 0,00 | 0,00 | 0,00 | 0,00 | 0,00 | 0,00 | 0,00 |
| 12 | Auszahlungen für den Erwerb von beweglichem Sachvermögen | 0,00 | 0,00 | 0,00 | 0,00 | 0,00 | 0,00 | 0,00 | 0,00 |
| 13 | Auszahlungen für den Erwerb von Finanzvermögen | 0,00 | 0,00 | 0,00 | 0,00 | 0,00 | 0,00 | 0,00 | 0,00 |
| 14 | Auszahlungen für Investitionsförderungsmaßnahmen | 0,00 | 0,00 | 0,00 | 0,00 | 0,00 | 0,00 | 0,00 | 0,00 |
| 15 | Auszahlungen für den Erwerb von immateriellen Vermögensgegenständen | 0,00 | 0,00 | 0,00 | 0,00 | 0,00 | 0,00 | 0,00 | 0,00 |
| 16 | Summe der Auszahlungen aus Investitionstätigkeit (Summe aus Nummer 10 bis 15) | 0,00 | 0,00 | 0,00 | 0,00 | 0,00 | 0,00 | 0,00 | 0,00 |
| 17 | Anteiliger Finanzierungsmittelüberschuss/-bedarf aus Investitionstätigkeit (Saldo aus Nummer 9 und 16) | 0,00 | 0,00 | 0,00 | 0,00 | 0,00 | 0,00 | 0,00 | 0,00 |
| 18 | Anteiliger Finanzierungsmittelüberschuss/-bedarf (Saldo aus Nummern 3 und 17) | 0,00 | -20,00 | -10,96 | 9,04 | 0,00 | 0,00 | -9,04 | 0,00 |

Gemeinde Hohberg 2021

Teilhaushalt 6 Liegenschaften und Wirtschaft Rechnungsamtsleitung und SGBL "Kämmerei"

| | | |
|---|---|---|
| Produktbereich | 55 | Natur- und Landschaftspflege, Friedhofswesen |
| Produktgruppe | 5550 | Forstwirtschaft |
| Unterprodukt | 55500311 | Waldhütte Schöne Aussicht (Grillstelle) Am Geigenköpfle Diersburg |

## Teilergebnisrechnung mit Planvergleich

| Nr. | | Ergebnis 2020 EUR | Fort-geschriebener Ansatz 2021 EUR | Ergebnis 2021 EUR | Vergleich Ergebnis / Ansatz (Sp. 3-2) EUR | Ergänz. Festlegungen im HH-Vollzug EUR | Ermächti-gungsübertra-gung aus 2020 EUR | verfügbare Mittel abzgl. Ergebnis EUR | Ermächti-gungsübertra-gung ins Folgejahr EUR |
|---|---|---|---|---|---|---|---|---|---|
| | | 1 | 2 | 3 | 4 | 5 | 6 | 7 | 8 |
| 1 | Steuern und ähnliche Abgaben | 0,00 | 0,00 | 0,00 | 0,00 | 0,00 | 0,00 | 0,00 | 0,00 |
| 2 | Zuweisungen und Zuwendungen, Umlagen | 0,00 | 0,00 | 0,00 | 0,00 | 0,00 | 0,00 | 0,00 | 0,00 |
| 3 | Aufgelöste Investitionszuwendungen und -beiträge | 0,00 | 0,00 | 0,00 | 0,00 | 0,00 | 0,00 | 0,00 | 0,00 |
| 4 | Sonstige Transfererträge | 0,00 | 0,00 | 0,00 | 0,00 | 0,00 | 0,00 | 0,00 | 0,00 |
| 5 | Entgelte für öffentliche Leistungen oder Einrichtungen | 0,00 | 0,00 | 0,00 | 0,00 | 0,00 | 0,00 | 0,00 | 0,00 |
| 6 | Sonstige privatrechtliche Leistungsentgelte | 0,00 | 0,00 | 0,00 | 0,00 | 0,00 | 0,00 | 0,00 | 0,00 |
| 7 | Kostenerstattungen und Kostenumlagen | 0,00 | 0,00 | 0,00 | 0,00 | 0,00 | 0,00 | 0,00 | 0,00 |
| 8 | Zinsen und ähnliche Erträge | 0,00 | 0,00 | 0,00 | 0,00 | 0,00 | 0,00 | 0,00 | 0,00 |
| 9 | Aktivierte Eigenleistungen und Bestandsveränderungen | 0,00 | 0,00 | 0,00 | 0,00 | 0,00 | 0,00 | 0,00 | 0,00 |
| 10 | Sonstige ordentliche Erträge | 0,00 | 0,00 | 0,00 | 0,00 | 0,00 | 0,00 | 0,00 | 0,00 |
| | 35831100 Erträge aus der Auflösung oder Herabsetzung von Einzelwertberichtigungen auf Forderungen | 0,00 | 0,00 | 0,00 | 0,00 | 0,00 | 0,00 | 0,00 | 0,00 |
| | 35910000 Andere sonstige ordentliche Erträge | 0,00 | 0,00 | 0,00 | 0,00 | 0,00 | 0,00 | 0,00 | 0,00 |
| 11 | Anteilige ordentliche Erträge (Summe aus Nummern 1 bis 10) | 0,00 | 0,00 | 0,00 | 0,00 | 0,00 | 0,00 | 0,00 | 0,00 |
| 12 | Personalaufwendungen | 0,00 | 0,00 | 0,00 | 0,00 | 0,00 | 0,00 | 0,00 | 0,00 |
| 13 | Versorgungsaufwendungen | 0,00 | 0,00 | 0,00 | 0,00 | 0,00 | 0,00 | 0,00 | 0,00 |
| 14 | Aufwendungen für Sach- und Dienstleistungen | 0,00 | 20,00 | 6,45 | -13,55 | 0,00 | 0,00 | 13,55 | 0,00 |
| | 42110000 Unterhaltung der Grundstücke und baulichen Anlagen | 0,00 | 0,00 | 0,00 | 0,00 | 0,00 | 0,00 | 0,00 | 0,00 |
| | 42410500 Aufwand für gebäudebezogene Versicherungen | 0,00 | 20,00 | 6,45 | -13,55 | 0,00 | 0,00 | 13,55 | 0,00 |
| 15 | Abschreibungen | 0,00 | 0,00 | 0,00 | 0,00 | 0,00 | 0,00 | 0,00 | 0,00 |
| | 47220000 Abschreibungen auf Forderungen | 0,00 | 0,00 | 0,00 | 0,00 | 0,00 | 0,00 | 0,00 | 0,00 |
| 16 | Zinsen und ähnliche Aufwendungen | 0,00 | 0,00 | 0,00 | 0,00 | 0,00 | 0,00 | 0,00 | 0,00 |
| 17 | Transferaufwendungen | 0,00 | 0,00 | 0,00 | 0,00 | 0,00 | 0,00 | 0,00 | 0,00 |
| 18 | Sonstige ordentliche Aufwendungen | 0,00 | 0,00 | 0,00 | 0,00 | 0,00 | 0,00 | 0,00 | 0,00 |
| 19 | Anteilige ordentliche Aufwendungen (Summe aus Nummern 12 bis 18) | 0,00 | 20,00 | 6,45 | -13,55 | 0,00 | 0,00 | 13,55 | 0,00 |
| 20 | Anteiliges veranschlagtes ordentliches Ergebnis (Saldo aus Nummern 11 und 19) | 0,00 | -20,00 | -6,45 | 13,55 | 0,00 | 0,00 | -13,55 | 0,00 |
| 21 | Erträge aus internen Leistungen | 0,00 | 0,00 | 0,00 | 0,00 | 0,00 | 0,00 | 0,00 | 0,00 |
| | 38110000 Erträge aus internen Leistungsbeziehungen | 0,00 | 0,00 | 0,00 | 0,00 | 0,00 | 0,00 | 0,00 | 0,00 |
| 22 | Aufwendungen aus internen Leistungen | 0,00 | 0,00 | 1,80 | 1,80 | 0,00 | 0,00 | -1,80 | 0,00 |
| | 48110000 Aufwendungen aus internen Leistungsbeziehungen | 0,00 | 0,00 | 1,80 | 1,80 | 0,00 | 0,00 | -1,80 | 0,00 |
| 23 | kalkulatorische Kosten | 0,00 | 0,00 | 0,00 | 0,00 | 0,00 | 0,00 | 0,00 | 0,00 |
| 24 | Kalkulatorisches Ergebnis (Saldo aus Nummern 21 bis 23) | 0,00 | 0,00 | -1,80 | -1,80 | 0,00 | 0,00 | 1,80 | 0,00 |
| 25 | Nettoressourcenbedarf/-überschuss (Summe aus Nummern 20 und 24) | 0,00 | -20,00 | -8,25 | 11,75 | 0,00 | 0,00 | -11,75 | 0,00 |

Gemeinde Hohberg 2021

Teilhaushalt 6 Liegenschaften und Wirtschaft Rechnungsamtsleitung und SGBL "Kämmerei"

| | | |
|---|---|---|
| Produktbereich | 55 | Natur- und Landschaftspflege, Friedhofswesen |
| Produktgruppe | 5550 | Forstwirtschaft |
| Unterprodukt | 55500311 | Waldhütte Schöne Aussicht (Grillstelle) Am Geigenköpfle Diersburg |

## Teilfinanzrechung mit Planvergleich

| Nr. | | Ergebnis 2020 EUR | Fort-geschriebener Ansatz 2021 EUR | Ergebnis 2021 EUR | Vergleich Ergebnis / Ansatz (Sp. 3-2) EUR | Ergänz. Festlegungen im HH-Vollzug EUR | Ermächti-gungsübertra-gung aus 2020 EUR | verfügbare Mittel abzgl. Ergebnis EUR | Ermächti-gungsübertra-gung ins Folgejahr EUR |
|---|---|---|---|---|---|---|---|---|---|
| | | 1 | 2 | 3 | 4 | 5 | 6 | 7 | 8 |
| 1 | Summe der Einzahlungen aus laufender Verwaltungstätigkeit (ohne außerordentliche zahlungswirksame Erträge aus Vermögensveräußerung) | 0,00 | 0,00 | 0,00 | 0,00 | 0,00 | 0,00 | 0,00 | 0,00 |
| 2 | Summe der Auszahlungen aus laufender Verwaltungstätigkeit | 0,00 | 20,00 | 8,35 | -11,65 | 0,00 | 0,00 | 11,65 | 0,00 |
| 3 | Anteiliger Zahlungsmittelüberschuss/-bedarf des Ergebnishaushalts (Saldo aus Nummer 1 und 2) | 0,00 | -20,00 | -8,35 | 11,65 | 0,00 | 0,00 | -11,65 | 0,00 |
| 4 | Einzahlungen aus Investitionszuwendungen | 0,00 | 0,00 | 0,00 | 0,00 | 0,00 | 0,00 | 0,00 | 0,00 |
| 5 | Einzahlungen aus Investitionsbeiträgen und ähnlichen Entgelten für Investitionstätigkeit | 0,00 | 0,00 | 0,00 | 0,00 | 0,00 | 0,00 | 0,00 | 0,00 |
| 6 | Einzahlungen aus der Veräußerung von Sachvermögen | 0,00 | 0,00 | 0,00 | 0,00 | 0,00 | 0,00 | 0,00 | 0,00 |
| 7 | Einzahlungen aus der Veräußerung von Finanzvermögen | 0,00 | 0,00 | 0,00 | 0,00 | 0,00 | 0,00 | 0,00 | 0,00 |
| 8 | Einzahlungen für sonstige Investitionstätigkeit | 0,00 | 0,00 | 0,00 | 0,00 | 0,00 | 0,00 | 0,00 | 0,00 |
| 9 | Summe der Einzahlungen aus Investitionstätigkeit (Summe aus Nummer 4 bis 8) | 0,00 | 0,00 | 0,00 | 0,00 | 0,00 | 0,00 | 0,00 | 0,00 |
| 10 | Auszahlungen für den Erwerb von Grundstücken und Gebäuden | 0,00 | 0,00 | 0,00 | 0,00 | 0,00 | 0,00 | 0,00 | 0,00 |
| 11 | Auszahlungen für Baumaßnahmen | 0,00 | 0,00 | 0,00 | 0,00 | 0,00 | 0,00 | 0,00 | 0,00 |
| 12 | Auszahlungen für den Erwerb von beweglichem Sachvermögen | 0,00 | 0,00 | 0,00 | 0,00 | 0,00 | 0,00 | 0,00 | 0,00 |
| 13 | Auszahlungen für den Erwerb von Finanzvermögen | 0,00 | 0,00 | 0,00 | 0,00 | 0,00 | 0,00 | 0,00 | 0,00 |
| 14 | Auszahlungen für Investitionsförderungsmaßnahmen | 0,00 | 0,00 | 0,00 | 0,00 | 0,00 | 0,00 | 0,00 | 0,00 |
| 15 | Auszahlungen für den Erwerb von immateriellen Vermögensgegenständen | 0,00 | 0,00 | 0,00 | 0,00 | 0,00 | 0,00 | 0,00 | 0,00 |
| 16 | Summe der Auszahlungen aus Investitionstätigkeit (Summe aus Nummer 10 bis 15) | 0,00 | 0,00 | 0,00 | 0,00 | 0,00 | 0,00 | 0,00 | 0,00 |
| 17 | Anteiliger Finanzierungsmittelüberschuss/-bedarf aus Investitionstätigkeit (Saldo aus Nummer 9 und 16) | 0,00 | 0,00 | 0,00 | 0,00 | 0,00 | 0,00 | 0,00 | 0,00 |
| 18 | Anteiliger Finanzierungsmittelüberschuss/-bedarf (Saldo aus Nummern 3 und 17) | 0,00 | -20,00 | -8,35 | 11,65 | 0,00 | 0,00 | -11,65 | 0,00 |

Gemeinde Hohberg 2021

Teilhaushalt 6 Liegenschaften und Wirtschaft Rechnungsamtsleitung und SGBL "Kämmerei"

| | | |
|---|---|---|
| Produktbereich | 55 | Natur- und Landschaftspflege, Friedhofswesen |
| Produktgruppe | 5550 | Forstwirtschaft |
| Unterprodukt | 55500312 | Waldhütte Am Vogelsteinbruch "Altes Waghäusle" Diersburg |

## Teilergebnisrechnung mit Planvergleich

| Nr. | | Ergebnis 2020 EUR | Fort-geschriebener Ansatz 2021 EUR | Ergebnis 2021 EUR | Vergleich Ergebnis / Ansatz (Sp. 3-2) EUR | Ergänz. Festlegungen im HH-Vollzug EUR | Ermächti-gungsübertra-gung aus 2020 EUR | verfügbare Mittel abzgl. Ergebnis EUR | Ermächti-gungsübertra-gung ins Folgejahr EUR |
|---|---|---|---|---|---|---|---|---|---|
| | | 1 | 2 | 3 | 4 | 5 | 6 | 7 | 8 |
| 1 | Steuern und ähnliche Abgaben | 0,00 | 0,00 | 0,00 | 0,00 | 0,00 | 0,00 | 0,00 | 0,00 |
| 2 | Zuweisungen und Zuwendungen, Umlagen | 0,00 | 0,00 | 0,00 | 0,00 | 0,00 | 0,00 | 0,00 | 0,00 |
| 3 | Aufgelöste Investitionszuwendungen und -beiträge | 0,00 | 0,00 | 0,00 | 0,00 | 0,00 | 0,00 | 0,00 | 0,00 |
| 4 | Sonstige Transfererträge | 0,00 | 0,00 | 0,00 | 0,00 | 0,00 | 0,00 | 0,00 | 0,00 |
| 5 | Entgelte für öffentliche Leistungen oder Einrichtungen | 0,00 | 0,00 | 0,00 | 0,00 | 0,00 | 0,00 | 0,00 | 0,00 |
| 6 | Sonstige privatrechtliche Leistungsentgelte | 30,00 | 30,00 | 30,00 | 0,00 | 0,00 | 0,00 | 0,00 | 0,00 |
| | 34110100 Mieterträge | 30,00 | 30,00 | 30,00 | 0,00 | 0,00 | 0,00 | 0,00 | 0,00 |
| 7 | Kostenerstattungen und Kostenumlagen | 0,00 | 0,00 | 0,00 | 0,00 | 0,00 | 0,00 | 0,00 | 0,00 |
| 8 | Zinsen und ähnliche Erträge | 0,00 | 0,00 | 0,00 | 0,00 | 0,00 | 0,00 | 0,00 | 0,00 |
| 9 | Aktivierte Eigenleistungen und Bestandsveränderungen | 0,00 | 0,00 | 0,00 | 0,00 | 0,00 | 0,00 | 0,00 | 0,00 |
| 10 | Sonstige ordentliche Erträge | 0,00 | 0,00 | 0,00 | 0,00 | 0,00 | 0,00 | 0,00 | 0,00 |
| | 35831100 Erträge aus der Auflösung oder Herabsetzung von Einzelwertberichtigungen auf Forderungen | 0,00 | 0,00 | 0,00 | 0,00 | 0,00 | 0,00 | 0,00 | 0,00 |
| | 35910000 Andere sonstige ordentliche Erträge | 0,00 | 0,00 | 0,00 | 0,00 | 0,00 | 0,00 | 0,00 | 0,00 |
| 11 | Anteilige ordentliche Erträge (Summe aus Nummern 1 bis 10) | 30,00 | 30,00 | 30,00 | 0,00 | 0,00 | 0,00 | 0,00 | 0,00 |
| 12 | Personalaufwendungen | 0,00 | 0,00 | 0,00 | 0,00 | 0,00 | 0,00 | 0,00 | 0,00 |
| 13 | Versorgungsaufwendungen | 0,00 | 0,00 | 0,00 | 0,00 | 0,00 | 0,00 | 0,00 | 0,00 |
| 14 | Aufwendungen für Sach- und Dienstleistungen | 0,00 | 0,00 | 25,75 | 25,75 | 0,00 | 0,00 | -25,75 | 0,00 |
| | 42410500 Aufwand für gebäudebezogene Versicherungen | 0,00 | 0,00 | 25,75 | 25,75 | 0,00 | 0,00 | -25,75 | 0,00 |
| 15 | Abschreibungen | 0,00 | 0,00 | 0,00 | 0,00 | 0,00 | 0,00 | 0,00 | 0,00 |
| | 47220000 Abschreibungen auf Forderungen | 0,00 | 0,00 | 0,00 | 0,00 | 0,00 | 0,00 | 0,00 | 0,00 |
| 16 | Zinsen und ähnliche Aufwendungen | 0,00 | 0,00 | 0,00 | 0,00 | 0,00 | 0,00 | 0,00 | 0,00 |
| 17 | Transferaufwendungen | 0,00 | 0,00 | 0,00 | 0,00 | 0,00 | 0,00 | 0,00 | 0,00 |
| 18 | Sonstige ordentliche Aufwendungen | 0,00 | 0,00 | 0,00 | 0,00 | 0,00 | 0,00 | 0,00 | 0,00 |
| 19 | Anteilige ordentliche Aufwendungen (Summe aus Nummern 12 bis 18) | 0,00 | 0,00 | 25,75 | 25,75 | 0,00 | 0,00 | -25,75 | 0,00 |
| 20 | Anteiliges veranschlagtes ordentliches Ergebnis (Saldo aus Nummern 11 und 19) | 30,00 | 30,00 | 4,25 | -25,75 | 0,00 | 0,00 | 25,75 | 0,00 |
| 21 | Erträge aus internen Leistungen | 0,00 | 0,00 | 0,00 | 0,00 | 0,00 | 0,00 | 0,00 | 0,00 |
| | 38110000 Erträge aus internen Leistungsbeziehungen | 0,00 | 0,00 | 0,00 | 0,00 | 0,00 | 0,00 | 0,00 | 0,00 |
| 22 | Aufwendungen aus internen Leistungen | 0,00 | 0,00 | 0,00 | 0,00 | 0,00 | 0,00 | 0,00 | 0,00 |
| | 48110000 Aufwendungen aus internen Leistungsbeziehungen | 0,00 | 0,00 | 0,00 | 0,00 | 0,00 | 0,00 | 0,00 | 0,00 |
| 23 | kalkulatorische Kosten | 0,00 | 0,00 | 0,00 | 0,00 | 0,00 | 0,00 | 0,00 | 0,00 |
| 24 | Kalkulatorisches Ergebnis (Saldo aus Nummern 21 bis 23) | 0,00 | 0,00 | 0,00 | 0,00 | 0,00 | 0,00 | 0,00 | 0,00 |
| 25 | Nettoressourcenbedarf/-überschuss (Summe aus Nummern 20 und 24) | 30,00 | 30,00 | 4,25 | -25,75 | 0,00 | 0,00 | 25,75 | 0,00 |

Gemeinde Hohberg 2021

Teilhaushalt 6 Liegenschaften und Wirtschaft Rechnungsamtsleitung und SGBL "Kämmerei"

| | | |
|---|---|---|
| Produktbereich | 55 | Natur- und Landschaftspflege, Friedhofswesen |
| Produktgruppe | 5550 | Forstwirtschaft |
| Unterprodukt | 55500312 | Waldhütte Am Vogelsteinbruch "Altes Waghäusle" Diersburg |

## Teilfinanzrechung mit Planvergleich

| Nr. | | Ergebnis 2020 EUR | Fort-geschriebener Ansatz 2021 EUR | Ergebnis 2021 EUR | Vergleich Ergebnis / Ansatz (Sp. 3-2) EUR | Ergänz. Festlegungen im HH-Vollzug EUR | Ermächti-gungsübertra-gung aus 2020 EUR | verfügbare Mittel abzgl. Ergebnis EUR | Ermächti-gungsübertra-gung ins Folgejahr EUR |
|---|---|---|---|---|---|---|---|---|---|
| | | 1 | 2 | 3 | 4 | 5 | 6 | 7 | 8 |
| 1 | Summe der Einzahlungen aus laufender Verwaltungstätigkeit (ohne außerordentliche zahlungswirksame Erträge aus Vermögensveräußerung) | 30,00 | 30,00 | 30,00 | 0,00 | 0,00 | 0,00 | 0,00 | 0,00 |
| 2 | Summe der Auszahlungen aus laufender Verwaltungstätigkeit | 0,00 | 0,00 | 26,12 | 26,12 | 0,00 | 0,00 | -26,12 | 0,00 |
| 3 | Anteiliger Zahlungsmittelüberschuss/-bedarf des Ergebnishaushalts (Saldo aus Nummer 1 und 2) | 30,00 | 30,00 | 3,88 | -26,12 | 0,00 | 0,00 | 26,12 | 0,00 |
| 4 | Einzahlungen aus Investitionszuwendungen | 0,00 | 0,00 | 0,00 | 0,00 | 0,00 | 0,00 | 0,00 | 0,00 |
| 5 | Einzahlungen aus Investitionsbeiträgen und ähnlichen Entgelten für Investitionstätigkeit | 0,00 | 0,00 | 0,00 | 0,00 | 0,00 | 0,00 | 0,00 | 0,00 |
| 6 | Einzahlungen aus der Veräußerung von Sachvermögen | 0,00 | 0,00 | 0,00 | 0,00 | 0,00 | 0,00 | 0,00 | 0,00 |
| 7 | Einzahlungen aus der Veräußerung von Finanzvermögen | 0,00 | 0,00 | 0,00 | 0,00 | 0,00 | 0,00 | 0,00 | 0,00 |
| 8 | Einzahlungen für sonstige Investitionstätigkeit | 0,00 | 0,00 | 0,00 | 0,00 | 0,00 | 0,00 | 0,00 | 0,00 |
| 9 | Summe der Einzahlungen aus Investitionstätigkeit (Summe aus Nummer 4 bis 8) | 0,00 | 0,00 | 0,00 | 0,00 | 0,00 | 0,00 | 0,00 | 0,00 |
| 10 | Auszahlungen für den Erwerb von Grundstücken und Gebäuden | 0,00 | 0,00 | 0,00 | 0,00 | 0,00 | 0,00 | 0,00 | 0,00 |
| 11 | Auszahlungen für Baumaßnahmen | 0,00 | 0,00 | 0,00 | 0,00 | 0,00 | 0,00 | 0,00 | 0,00 |
| 12 | Auszahlungen für den Erwerb von beweglichem Sachvermögen | 0,00 | 0,00 | 0,00 | 0,00 | 0,00 | 0,00 | 0,00 | 0,00 |
| 13 | Auszahlungen für den Erwerb von Finanzvermögen | 0,00 | 0,00 | 0,00 | 0,00 | 0,00 | 0,00 | 0,00 | 0,00 |
| 14 | Auszahlungen für Investitionsförderungsmaßnahmen | 0,00 | 0,00 | 0,00 | 0,00 | 0,00 | 0,00 | 0,00 | 0,00 |
| 15 | Auszahlungen für den Erwerb von immateriellen Vermögensgegenständen | 0,00 | 0,00 | 0,00 | 0,00 | 0,00 | 0,00 | 0,00 | 0,00 |
| 16 | Summe der Auszahlungen aus Investitionstätigkeit (Summe aus Nummer 10 bis 15) | 0,00 | 0,00 | 0,00 | 0,00 | 0,00 | 0,00 | 0,00 | 0,00 |
| 17 | Anteiliger Finanzierungsmittelüberschuss/-bedarf aus Investitionstätigkeit (Saldo aus Nummer 9 und 16) | 0,00 | 0,00 | 0,00 | 0,00 | 0,00 | 0,00 | 0,00 | 0,00 |
| 18 | Anteiliger Finanzierungsmittelüberschuss/-bedarf (Saldo aus Nummern 3 und 17) | 30,00 | 30,00 | 3,88 | -26,12 | 0,00 | 0,00 | 26,12 | 0,00 |

Gemeinde Hohberg 2021

Teilhaushalt 6 Liegenschaften und Wirtschaft Rechnungsamtsleitung und SGBL "Kämmerei"

| | | |
|---|---|---|
| Produktbereich | 55 | Natur- und Landschaftspflege, Friedhofswesen |
| Produktgruppe | 5550 | Forstwirtschaft |
| Unterprodukt | 55500320 | Waldhütte Königswald Hofweier |

## Teilergebnisrechnung mit Planvergleich

| Nr. | | Ergebnis 2020 EUR | Fort-geschriebener Ansatz 2021 EUR | Ergebnis 2021 EUR | Vergleich Ergebnis / Ansatz (Sp. 3-2) EUR | Ergänz. Festlegungen im HH-Vollzug EUR | Ermächti-gungsübertra-gung aus 2020 EUR | verfügbare Mittel abzgl. Ergebnis EUR | Ermächti-gungsübertra-gung ins Folgejahr EUR |
|---|---|---|---|---|---|---|---|---|---|
| | | 1 | 2 | 3 | 4 | 5 | 6 | 7 | 8 |
| 1 | Steuern und ähnliche Abgaben | 0,00 | 0,00 | 0,00 | 0,00 | 0,00 | 0,00 | 0,00 | 0,00 |
| 2 | Zuweisungen und Zuwendungen, Umlagen | 0,00 | 0,00 | 0,00 | 0,00 | 0,00 | 0,00 | 0,00 | 0,00 |
| 3 | Aufgelöste Investitionszuwendungen und -beiträge | 0,00 | 0,00 | 0,00 | 0,00 | 0,00 | 0,00 | 0,00 | 0,00 |
| 4 | Sonstige Transfererträge | 0,00 | 0,00 | 0,00 | 0,00 | 0,00 | 0,00 | 0,00 | 0,00 |
| 5 | Entgelte für öffentliche Leistungen oder Einrichtungen | 0,00 | 0,00 | 0,00 | 0,00 | 0,00 | 0,00 | 0,00 | 0,00 |
| 6 | Sonstige privatrechtliche Leistungsentgelte | 0,00 | 0,00 | 0,00 | 0,00 | 0,00 | 0,00 | 0,00 | 0,00 |
| 7 | Kostenerstattungen und Kostenumlagen | 0,00 | 0,00 | 0,00 | 0,00 | 0,00 | 0,00 | 0,00 | 0,00 |
| 8 | Zinsen und ähnliche Erträge | 0,00 | 0,00 | 0,00 | 0,00 | 0,00 | 0,00 | 0,00 | 0,00 |
| 9 | Aktivierte Eigenleistungen und Bestandsveränderungen | 0,00 | 0,00 | 0,00 | 0,00 | 0,00 | 0,00 | 0,00 | 0,00 |
| 10 | Sonstige ordentliche Erträge | 0,00 | 0,00 | 0,00 | 0,00 | 0,00 | 0,00 | 0,00 | 0,00 |
| | 35831100 Erträge aus der Auflösung oder Herabsetzung von Einzelwertberichtigungen auf Forderungen | 0,00 | 0,00 | 0,00 | 0,00 | 0,00 | 0,00 | 0,00 | 0,00 |
| | 35910000 Andere sonstige ordentliche Erträge | 0,00 | 0,00 | 0,00 | 0,00 | 0,00 | 0,00 | 0,00 | 0,00 |
| 11 | Anteilige ordentliche Erträge (Summe aus Nummern 1 bis 10) | 0,00 | 0,00 | 0,00 | 0,00 | 0,00 | 0,00 | 0,00 | 0,00 |
| 12 | Personalaufwendungen | 29,92 | 0,00 | 0,00 | 0,00 | 0,00 | 0,00 | 0,00 | 0,00 |
| | 40710000 Zuführung zu, bzw. Inanspruchnahme von, Rückstellungen für Altersteilzeit und andere Maßnahmen | 29,92 | 0,00 | 0,00 | 0,00 | 0,00 | 0,00 | 0,00 | 0,00 |
| 13 | Versorgungsaufwendungen | 0,00 | 0,00 | 0,00 | 0,00 | 0,00 | 0,00 | 0,00 | 0,00 |
| 14 | Aufwendungen für Sach- und Dienstleistungen | 112,82 | 20,00 | 25,75 | 5,75 | 0,00 | 0,00 | -5,75 | 0,00 |
| | 42110000 Unterhaltung der Grundstücke und baulichen Anlagen | 0,00 | 0,00 | 0,00 | 0,00 | 0,00 | 0,00 | 0,00 | 0,00 |
| | 42410500 Aufwand für gebäudebezogene Versicherungen | 112,82 | 20,00 | 25,75 | 5,75 | 0,00 | 0,00 | -5,75 | 0,00 |
| 15 | Abschreibungen | 0,00 | 0,00 | 0,00 | 0,00 | 0,00 | 0,00 | 0,00 | 0,00 |
| | 47220000 Abschreibungen auf Forderungen | 0,00 | 0,00 | 0,00 | 0,00 | 0,00 | 0,00 | 0,00 | 0,00 |
| 16 | Zinsen und ähnliche Aufwendungen | 0,00 | 0,00 | 0,00 | 0,00 | 0,00 | 0,00 | 0,00 | 0,00 |
| 17 | Transferaufwendungen | 0,00 | 0,00 | 0,00 | 0,00 | 0,00 | 0,00 | 0,00 | 0,00 |
| 18 | Sonstige ordentliche Aufwendungen | 0,00 | 0,00 | 0,00 | 0,00 | 0,00 | 0,00 | 0,00 | 0,00 |
| 19 | Anteilige ordentliche Aufwendungen (Summe aus Nummern 12 bis 18) | 142,74 | 20,00 | 25,75 | 5,75 | 0,00 | 0,00 | -5,75 | 0,00 |
| 20 | Anteiliges veranschlagtes ordentliches Ergebnis (Saldo aus Nummern 11 und 19) | -142,74 | -20,00 | -25,75 | -5,75 | 0,00 | 0,00 | 5,75 | 0,00 |
| 21 | Erträge aus internen Leistungen | 0,00 | 0,00 | 0,00 | 0,00 | 0,00 | 0,00 | 0,00 | 0,00 |
| | 38110000 Erträge aus internen Leistungsbeziehungen | 0,00 | 0,00 | 0,00 | 0,00 | 0,00 | 0,00 | 0,00 | 0,00 |
| 22 | Aufwendungen aus internen Leistungen | 506,09 | 0,00 | 1,80 | 1,80 | 0,00 | 0,00 | -1,80 | 0,00 |
| | 48110000 Aufwendungen aus internen Leistungsbeziehungen | 506,09 | 0,00 | 1,80 | 1,80 | 0,00 | 0,00 | -1,80 | 0,00 |
| 23 | kalkulatorische Kosten | 0,00 | 0,00 | 0,00 | 0,00 | 0,00 | 0,00 | 0,00 | 0,00 |
| 24 | Kalkulatorisches Ergebnis (Saldo aus Nummern 21 bis 23) | -506,09 | 0,00 | -1,80 | -1,80 | 0,00 | 0,00 | 1,80 | 0,00 |
| 25 | Nettoressourcenbedarf/-überschuss (Summe aus Nummern 20 und 24) | -648,83 | -20,00 | -27,55 | -7,55 | 0,00 | 0,00 | 7,55 | 0,00 |

Gemeinde Hohberg 2021

Teilhaushalt 6 Liegenschaften und Wirtschaft Rechnungsamtsleitung und SGBL "Kämmerei"

| | | |
|---|---|---|
| Produktbereich | 55 | Natur- und Landschaftspflege, Friedhofswesen |
| Produktgruppe | 5550 | Forstwirtschaft |
| Unterprodukt | 55500320 | Waldhütte Königswald Hofweier |

## Teilfinanzrechung mit Planvergleich

| Nr. | | Ergebnis 2020 EUR | Fort-geschriebener Ansatz 2021 EUR | Ergebnis 2021 EUR | Vergleich Ergebnis / Ansatz (Sp. 3-2) EUR | Ergänz. Festlegungen im HH-Vollzug EUR | Ermächti-gungsübertra-gung aus 2020 EUR | verfügbare Mittel abzgl. Ergebnis EUR | Ermächti-gungsübertra-gung ins Folgejahr EUR |
|---|---|---|---|---|---|---|---|---|---|
| | | 1 | 2 | 3 | 4 | 5 | 6 | 7 | 8 |
| 1 | Summe der Einzahlungen aus laufender Verwaltungstätigkeit (ohne außerordentliche zahlungswirksame Erträge aus Vermögensveräußerung) | 0,00 | 0,00 | 0,00 | 0,00 | 0,00 | 0,00 | 0,00 | 0,00 |
| 2 | Summe der Auszahlungen aus laufender Verwaltungstätigkeit | 648,83 | 20,00 | 27,92 | 7,92 | 0,00 | 0,00 | -7,92 | 0,00 |
| 3 | Anteiliger Zahlungsmittelüberschuss/-bedarf des Ergebnishaushalts (Saldo aus Nummer 1 und 2) | -648,83 | -20,00 | -27,92 | -7,92 | 0,00 | 0,00 | 7,92 | 0,00 |
| 4 | Einzahlungen aus Investitionszuwendungen | 0,00 | 0,00 | 0,00 | 0,00 | 0,00 | 0,00 | 0,00 | 0,00 |
| 5 | Einzahlungen aus Investitionsbeiträgen und ähnlichen Entgelten für Investitionstätigkeit | 0,00 | 0,00 | 0,00 | 0,00 | 0,00 | 0,00 | 0,00 | 0,00 |
| 6 | Einzahlungen aus der Veräußerung von Sachvermögen | 0,00 | 0,00 | 0,00 | 0,00 | 0,00 | 0,00 | 0,00 | 0,00 |
| 7 | Einzahlungen aus der Veräußerung von Finanzvermögen | 0,00 | 0,00 | 0,00 | 0,00 | 0,00 | 0,00 | 0,00 | 0,00 |
| 8 | Einzahlungen für sonstige Investitionstätigkeit | 0,00 | 0,00 | 0,00 | 0,00 | 0,00 | 0,00 | 0,00 | 0,00 |
| 9 | Summe der Einzahlungen aus Investitionstätigkeit (Summe aus Nummer 4 bis 8) | 0,00 | 0,00 | 0,00 | 0,00 | 0,00 | 0,00 | 0,00 | 0,00 |
| 10 | Auszahlungen für den Erwerb von Grundstücken und Gebäuden | 0,00 | 0,00 | 0,00 | 0,00 | 0,00 | 0,00 | 0,00 | 0,00 |
| 11 | Auszahlungen für Baumaßnahmen | 0,00 | 0,00 | 0,00 | 0,00 | 0,00 | 0,00 | 0,00 | 0,00 |
| 12 | Auszahlungen für den Erwerb von beweglichem Sachvermögen | 0,00 | 0,00 | 0,00 | 0,00 | 0,00 | 0,00 | 0,00 | 0,00 |
| 13 | Auszahlungen für den Erwerb von Finanzvermögen | 0,00 | 0,00 | 0,00 | 0,00 | 0,00 | 0,00 | 0,00 | 0,00 |
| 14 | Auszahlungen für Investitionsförderungsmaßnahmen | 0,00 | 0,00 | 0,00 | 0,00 | 0,00 | 0,00 | 0,00 | 0,00 |
| 15 | Auszahlungen für den Erwerb von immateriellen Vermögensgegenständen | 0,00 | 0,00 | 0,00 | 0,00 | 0,00 | 0,00 | 0,00 | 0,00 |
| 16 | Summe der Auszahlungen aus Investitionstätigkeit (Summe aus Nummer 10 bis 15) | 0,00 | 0,00 | 0,00 | 0,00 | 0,00 | 0,00 | 0,00 | 0,00 |
| 17 | Anteiliger Finanzierungsmittelüberschuss/-bedarf aus Investitionstätigkeit (Saldo aus Nummer 9 und 16) | 0,00 | 0,00 | 0,00 | 0,00 | 0,00 | 0,00 | 0,00 | 0,00 |
| 18 | Anteiliger Finanzierungsmittelüberschuss/-bedarf (Saldo aus Nummern 3 und 17) | -648,83 | -20,00 | -27,92 | -7,92 | 0,00 | 0,00 | 7,92 | 0,00 |

Gemeinde Hohberg 2021

Teilhaushalt 6 Liegenschaften und Wirtschaft Rechnungsamtsleitung und SGBL "Kämmerei"

| | | |
|---|---|---|
| Produktbereich | 55 | Natur- und Landschaftspflege, Friedhofswesen |
| Produktgruppe | 5550 | Forstwirtschaft |
| Unterprodukt | 55500321 | Waldhütte Waldblockhütte Hofweier |

## Teilergebnisrechnung mit Planvergleich

| Nr. | | Ergebnis 2020 EUR | Fort-geschriebener Ansatz 2021 EUR | Ergebnis 2021 EUR | Vergleich Ergebnis / Ansatz (Sp. 3-2) EUR | Ergänz. Festlegungen im HH-Vollzug EUR | Ermächti-gungsübertra-gung aus 2020 EUR | verfügbare Mittel abzgl. Ergebnis EUR | Ermächti-gungsübertra-gung ins Folgejahr EUR |
|---|---|---|---|---|---|---|---|---|---|
| | | 1 | 2 | 3 | 4 | 5 | 6 | 7 | 8 |
| 1 | Steuern und ähnliche Abgaben | 0,00 | 0,00 | 0,00 | 0,00 | 0,00 | 0,00 | 0,00 | 0,00 |
| 2 | Zuweisungen und Zuwendungen, Umlagen | 0,00 | 0,00 | 0,00 | 0,00 | 0,00 | 0,00 | 0,00 | 0,00 |
| 3 | Aufgelöste Investitionszuwendungen und -beiträge | 0,00 | 0,00 | 0,00 | 0,00 | 0,00 | 0,00 | 0,00 | 0,00 |
| 4 | Sonstige Transfererträge | 0,00 | 0,00 | 0,00 | 0,00 | 0,00 | 0,00 | 0,00 | 0,00 |
| 5 | Entgelte für öffentliche Leistungen oder Einrichtungen | 0,00 | 0,00 | 0,00 | 0,00 | 0,00 | 0,00 | 0,00 | 0,00 |
| 6 | Sonstige privatrechtliche Leistungsentgelte | 1.644,00 | 2.000,00 | 5.780,00 | 3.780,00 | 0,00 | 0,00 | -3.780,00 | 0,00 |
| | 34110000 Mieten und Pachten | 1.644,00 | 2.000,00 | 5.780,00 | 3.780,00 | 0,00 | 0,00 | -3.780,00 | 0,00 |
| 7 | Kostenerstattungen und Kostenumlagen | 132,00 | 0,00 | 113,00 | 113,00 | 0,00 | 0,00 | -113,00 | 0,00 |
| | 34850000 Erträge aus Kostenerstattungen , Kostenumlagen von verbundenen Unternehmen, Beteiligungen und Sonder-vermögen | 132,00 | 0,00 | 113,00 | 113,00 | 0,00 | 0,00 | -113,00 | 0,00 |
| 8 | Zinsen und ähnliche Erträge | 0,00 | 0,00 | 0,00 | 0,00 | 0,00 | 0,00 | 0,00 | 0,00 |
| 9 | Aktivierte Eigenleistungen und Bestandsveränderungen | 0,00 | 0,00 | 0,00 | 0,00 | 0,00 | 0,00 | 0,00 | 0,00 |
| 10 | Sonstige ordentliche Erträge | 0,00 | 0,00 | 0,00 | 0,00 | 0,00 | 0,00 | 0,00 | 0,00 |
| | 35810000 Erträge aus Zuschreibungen | 0,00 | 0,00 | 0,00 | 0,00 | 0,00 | 0,00 | 0,00 | 0,00 |
| | 35831100 Erträge aus der Auflösung oder Herabsetzung von Einzelwertberichtigungen auf Forderungen | 0,00 | 0,00 | 0,00 | 0,00 | 0,00 | 0,00 | 0,00 | 0,00 |
| | 35910000 Andere sonstige ordentliche Erträge | 0,00 | 0,00 | 0,00 | 0,00 | 0,00 | 0,00 | 0,00 | 0,00 |
| 11 | Anteilige ordentliche Erträge (Summe aus Nummern 1 bis 10) | 1.776,00 | 2.000,00 | 5.893,00 | 3.893,00 | 0,00 | 0,00 | -3.893,00 | 0,00 |
| 12 | Personalaufwendungen | 3.881,41 | 4.220,00 | 4.454,02 | 234,02 | 0,00 | 0,00 | -234,02 | 0,00 |
| | 40120000 Dienstaufwendungen Arbeitnehmer | 3.520,70 | 2.950,00 | 3.023,98 | 73,98 | 0,00 | 0,00 | -73,98 | 0,00 |
| | 40220000 Beiträge zu Versorgungskassen Arbeitnehmer | 335,88 | 740,00 | 294,67 | -445,33 | 0,00 | 0,00 | 445,33 | 0,00 |
| | 40320000 Beiträge zur gesetzlichen Sozialversicherung Arbeitnehmer | 666,20 | 530,00 | 588,32 | 58,32 | 0,00 | 0,00 | -58,32 | 0,00 |
| | 40410000 Beihilfen und Unterstützungsleistungen für Bedienstete | 0,48 | 0,00 | 0,48 | 0,48 | 0,00 | 0,00 | -0,48 | 0,00 |
| | 40710000 Zuführung zu, bzw. Inanspruchnahme von, Rückstellungen für Altersteilzeit und andere Maßnahmen | -641,85 | 0,00 | 546,57 | 546,57 | 0,00 | 0,00 | -546,57 | 0,00 |
| 13 | Versorgungsaufwendungen | 0,00 | 0,00 | 0,00 | 0,00 | 0,00 | 0,00 | 0,00 | 0,00 |
| 14 | Aufwendungen für Sach- und Dienstleistungen | 1.272,40 | 3.100,00 | 2.466,94 | -633,06 | 0,00 | 0,00 | 633,06 | 0,00 |
| | 42110000 Unterhaltung der Grundstücke und baulichen Anlagen | 524,47 | 2.000,00 | 1.493,26 | -506,74 | 0,00 | 0,00 | 506,74 | 0,00 |
| | 42410100 Aufwendungen für Energie | 388,39 | 600,00 | 501,63 | -98,37 | 0,00 | 0,00 | 98,37 | 0,00 |
| | 42410200 Aufwand für Abfallbeseitigung | 0,00 | 0,00 | 0,00 | 0,00 | 0,00 | 0,00 | 0,00 | 0,00 |
| | 42410300 Aufwand für Abwasserbeseitigung und Wasser-versorgung | 70,96 | 160,00 | 317,20 | 157,20 | 0,00 | 0,00 | -157,20 | 0,00 |
| | 42410310 Aufwand für Abwasserbeseitigung | 215,92 | 250,00 | 80,97 | -169,03 | 0,00 | 0,00 | 169,03 | 0,00 |
| | 42410320 Aufwand für Wasserversorgung | 0,00 | 0,00 | 0,00 | 0,00 | 0,00 | 0,00 | 0,00 | 0,00 |
| | 42410400 Aufwand für Gebäudereinigung | 0,00 | 0,00 | 0,00 | 0,00 | 0,00 | 0,00 | 0,00 | 0,00 |
| | 42410500 Aufwand für gebäudebezogene Versicherungen | 37,60 | 40,00 | 37,99 | -2,01 | 0,00 | 0,00 | 2,01 | 0,00 |
| | 42410700 Sonstige Bewirtschaftung der Grundstücke und baulichen Anlagen | 0,00 | 0,00 | 0,00 | 0,00 | 0,00 | 0,00 | 0,00 | 0,00 |
| | 42410800 Aufwand für Schornsteinfeger | 35,06 | 50,00 | 35,89 | -14,11 | 0,00 | 0,00 | 14,11 | 0,00 |
| | 42410900 Aufwand für Reinigungsmittel | 0,00 | 0,00 | 0,00 | 0,00 | 0,00 | 0,00 | 0,00 | 0,00 |
| 15 | Abschreibungen | 0,00 | 0,00 | 0,00 | 0,00 | 0,00 | 0,00 | 0,00 | 0,00 |
| | 47110000 Abschreibungen auf immaterielle Vermögensge-genstände und Sachvermögen | 0,00 | 0,00 | 0,00 | 0,00 | 0,00 | 0,00 | 0,00 | 0,00 |
| | 47220000 Abschreibungen auf Forderungen | 0,00 | 0,00 | 0,00 | 0,00 | 0,00 | 0,00 | 0,00 | 0,00 |
| 16 | Zinsen und ähnliche Aufwendungen | 0,00 | 0,00 | 0,00 | 0,00 | 0,00 | 0,00 | 0,00 | 0,00 |
| 17 | Transferaufwendungen | 0,00 | 0,00 | 0,00 | 0,00 | 0,00 | 0,00 | 0,00 | 0,00 |
| 18 | Sonstige ordentliche Aufwendungen | 0,00 | 0,00 | 0,00 | 0,00 | 0,00 | 0,00 | 0,00 | 0,00 |
| 19 | Anteilige ordentliche Aufwendungen (Summe aus Nummern 12 bis 18) | 5.153,81 | 7.320,00 | 6.920,96 | -399,04 | 0,00 | 0,00 | 399,04 | 0,00 |
| 20 | Anteiliges veranschlagtes ordentliches Ergebnis (Saldo aus Nummern 11 und 19) | -3.377,81 | -5.320,00 | -1.027,96 | 4.292,04 | 0,00 | 0,00 | -4.292,04 | 0,00 |

Gemeinde Hohberg 2021

Teilhaushalt 6 Liegenschaften und Wirtschaft Rechnungsamtsleitung und SGBL "Kämmerei"

| | | |
|---|---|---|
| Produktbereich | 55 | Natur- und Landschaftspflege, Friedhofswesen |
| Produktgruppe | 5550 | Forstwirtschaft |
| Unterprodukt | 55500321 | Waldhütte Waldblockhütte Hofweier |

| Nr. | | Ergebnis 2020 EUR | Fort-geschriebener Ansatz 2021 EUR | Ergebnis 2021 EUR | Vergleich Ergebnis / Ansatz (Sp. 3-2) EUR | Ergänz. Festlegungen im HH-Vollzug EUR | Ermächti-gungsübertra-gung aus 2020 EUR | verfügbare Mittel abzgl. Ergebnis EUR | Ermächti-gungsübertra-gung ins Folgejahr EUR |
|---|---|---|---|---|---|---|---|---|---|
| | | 1 | 2 | 3 | 4 | 5 | 6 | 7 | 8 |
| 21 | Erträge aus internen Leistungen | 0,00 | 0,00 | 0,00 | 0,00 | 0,00 | 0,00 | 0,00 | 0,00 |
| | 38110000 Erträge aus internen Leistungsbeziehungen | 0,00 | 0,00 | 0,00 | 0,00 | 0,00 | 0,00 | 0,00 | 0,00 |
| 22 | Aufwendungen aus internen Leistungen | 4.257,81 | 0,00 | 3.267,48 | 3.267,48 | 0,00 | 0,00 | -3.267,48 | 0,00 |
| | 48110000 Aufwendungen aus internen Leistungsbeziehungen | 4.257,81 | 0,00 | 3.267,48 | 3.267,48 | 0,00 | 0,00 | -3.267,48 | 0,00 |
| 23 | kalkulatorische Kosten | 0,00 | 0,00 | 0,00 | 0,00 | 0,00 | 0,00 | 0,00 | 0,00 |
| 24 | Kalkulatorisches Ergebnis (Saldo aus Nummern 21 bis 23) | -4.257,81 | 0,00 | -3.267,48 | -3.267,48 | 0,00 | 0,00 | 3.267,48 | 0,00 |
| 25 | Nettoressourcenbedarf/-überschuss (Summe aus Nummern 20 und 24) | -7.635,62 | -5.320,00 | -4.295,44 | 1.024,56 | 0,00 | 0,00 | -1.024,56 | 0,00 |

Gemeinde Hohberg 2021

Teilhaushalt 6 Liegenschaften und Wirtschaft Rechnungsamtsleitung und SGBL "Kämmerei"

| | | |
|---|---|---|
| Produktbereich | 55 | Natur- und Landschaftspflege, Friedhofswesen |
| Produktgruppe | 5550 | Forstwirtschaft |
| Unterprodukt | 55500321 | Waldhütte Waldblockhütte Hofweier |

## Teilfinanzrechung mit Planvergleich

| Nr. | | Ergebnis 2020 EUR | Fort-geschriebener Ansatz 2021 EUR | Ergebnis 2021 EUR | Vergleich Ergebnis / Ansatz (Sp. 3-2) EUR | Ergänz. Festlegungen im HH-Vollzug EUR | Ermächti-gungsübertra-gung aus 2020 EUR | verfügbare Mittel abzgl. Ergebnis EUR | Ermächti-gungsübertra-gung ins Folgejahr EUR |
|---|---|---|---|---|---|---|---|---|---|
| | | 1 | 2 | 3 | 4 | 5 | 6 | 7 | 8 |
| 1 | Summe der Einzahlungen aus laufender Verwaltungstätigkeit (ohne außerordentliche zahlungswirksame Erträge aus Vermögensveräußerung) | 1.776,00 | 2.000,00 | 5.893,00 | 3.893,00 | 0,00 | 0,00 | -3.893,00 | 0,00 |
| 2 | Summe der Auszahlungen aus laufender Verwaltungstätigkeit | 8.989,54 | 7.320,00 | 9.127,21 | 1.807,21 | 0,00 | 0,00 | -1.807,21 | 0,00 |
| 3 | Anteiliger Zahlungsmittelüberschuss/-bedarf des Ergebnishaushalts (Saldo aus Nummer 1 und 2) | -7.213,54 | -5.320,00 | -3.234,21 | 2.085,79 | 0,00 | 0,00 | -2.085,79 | 0,00 |
| 4 | Einzahlungen aus Investitionszuwendungen | 0,00 | 0,00 | 0,00 | 0,00 | 0,00 | 0,00 | 0,00 | 0,00 |
| 5 | Einzahlungen aus Investitionsbeiträgen und ähnlichen Entgelten für Investitionstätigkeit | 0,00 | 0,00 | 0,00 | 0,00 | 0,00 | 0,00 | 0,00 | 0,00 |
| 6 | Einzahlungen aus der Veräußerung von Sachvermögen | 0,00 | 0,00 | 0,00 | 0,00 | 0,00 | 0,00 | 0,00 | 0,00 |
| 7 | Einzahlungen aus der Veräußerung von Finanzvermögen | 0,00 | 0,00 | 0,00 | 0,00 | 0,00 | 0,00 | 0,00 | 0,00 |
| 8 | Einzahlungen für sonstige Investitionstätigkeit | 0,00 | 0,00 | 0,00 | 0,00 | 0,00 | 0,00 | 0,00 | 0,00 |
| 9 | Summe der Einzahlungen aus Investitionstätigkeit (Summe aus Nummer 4 bis 8) | 0,00 | 0,00 | 0,00 | 0,00 | 0,00 | 0,00 | 0,00 | 0,00 |
| 10 | Auszahlungen für den Erwerb von Grundstücken und Gebäuden | 0,00 | 0,00 | 0,00 | 0,00 | 0,00 | 0,00 | 0,00 | 0,00 |
| 11 | Auszahlungen für Baumaßnahmen | 0,00 | 0,00 | 0,00 | 0,00 | 0,00 | 0,00 | 0,00 | 0,00 |
| | 78710000 Auszahlungen für Hochbaumaßnahmen | 0,00 | 0,00 | 0,00 | 0,00 | 0,00 | 0,00 | 0,00 | 0,00 |
| 12 | Auszahlungen für den Erwerb von beweglichem Sachvermögen | 0,00 | 0,00 | 0,00 | 0,00 | 0,00 | 0,00 | 0,00 | 0,00 |
| 13 | Auszahlungen für den Erwerb von Finanzvermögen | 0,00 | 0,00 | 0,00 | 0,00 | 0,00 | 0,00 | 0,00 | 0,00 |
| 14 | Auszahlungen für Investitionsförderungsmaßnahmen | 0,00 | 0,00 | 0,00 | 0,00 | 0,00 | 0,00 | 0,00 | 0,00 |
| 15 | Auszahlungen für den Erwerb von immateriellen Vermögensgegenständen | 0,00 | 0,00 | 0,00 | 0,00 | 0,00 | 0,00 | 0,00 | 0,00 |
| 16 | Summe der Auszahlungen aus Investitionstätigkeit (Summe aus Nummer 10 bis 15) | 0,00 | 0,00 | 0,00 | 0,00 | 0,00 | 0,00 | 0,00 | 0,00 |
| 17 | Anteiliger Finanzierungsmittelüberschuss/-bedarf aus Investitionstätigkeit (Saldo aus Nummer 9 und 16) | 0,00 | 0,00 | 0,00 | 0,00 | 0,00 | 0,00 | 0,00 | 0,00 |
| 18 | Anteiliger Finanzierungsmittelüberschuss/-bedarf (Saldo aus Nummern 3 und 17) | -7.213,54 | -5.320,00 | -3.234,21 | 2.085,79 | 0,00 | 0,00 | -2.085,79 | 0,00 |

Gemeinde Hohberg 2021

Teilhaushalt 6 Liegenschaften und Wirtschaft Rechnungsamtsleitung und SGBL "Kämmerei"

| | | |
|---|---|---|
| Produktbereich | 55 | Natur- und Landschaftspflege, Friedhofswesen |
| Produktgruppe | 5550 | Forstwirtschaft |
| Unterprodukt | 55500330 | Waldhütte Niederschopfheimer Hütte/ Handwerkerhütte Niederschopfheim |

## Teilergebnisrechnung mit Planvergleich

| Nr. | | Ergebnis 2020 EUR | Fortgeschriebener Ansatz 2021 EUR | Ergebnis 2021 EUR | Vergleich Ergebnis / Ansatz (Sp. 3-2) EUR | Ergänz. Festlegungen im HH-Vollzug EUR | Ermächtigungsübertragung aus 2020 EUR | verfügbare Mittel abzgl. Ergebnis EUR | Ermächtigungsübertragung ins Folgejahr EUR |
|---|---|---|---|---|---|---|---|---|---|
| | | 1 | 2 | 3 | 4 | 5 | 6 | 7 | 8 |
| 1 | Steuern und ähnliche Abgaben | 0,00 | 0,00 | 0,00 | 0,00 | 0,00 | 0,00 | 0,00 | 0,00 |
| 2 | Zuweisungen und Zuwendungen, Umlagen | 0,00 | 0,00 | 0,00 | 0,00 | 0,00 | 0,00 | 0,00 | 0,00 |
| 3 | Aufgelöste Investitionszuwendungen und -beiträge | 0,00 | 0,00 | 0,00 | 0,00 | 0,00 | 0,00 | 0,00 | 0,00 |
| 4 | Sonstige Transfererträge | 0,00 | 0,00 | 0,00 | 0,00 | 0,00 | 0,00 | 0,00 | 0,00 |
| 5 | Entgelte für öffentliche Leistungen oder Einrichtungen | 0,00 | 0,00 | 0,00 | 0,00 | 0,00 | 0,00 | 0,00 | 0,00 |
| 6 | Sonstige privatrechtliche Leistungsentgelte | 0,00 | 0,00 | 0,00 | 0,00 | 0,00 | 0,00 | 0,00 | 0,00 |
| 7 | Kostenerstattungen und Kostenumlagen | 0,00 | 0,00 | 0,00 | 0,00 | 0,00 | 0,00 | 0,00 | 0,00 |
| 8 | Zinsen und ähnliche Erträge | 0,00 | 0,00 | 0,00 | 0,00 | 0,00 | 0,00 | 0,00 | 0,00 |
| 9 | Aktivierte Eigenleistungen und Bestandsveränderungen | 0,00 | 0,00 | 0,00 | 0,00 | 0,00 | 0,00 | 0,00 | 0,00 |
| 10 | Sonstige ordentliche Erträge | 0,00 | 0,00 | 0,00 | 0,00 | 0,00 | 0,00 | 0,00 | 0,00 |
| | 35831100 Erträge aus der Auflösung oder Herabsetzung von Einzelwertberichtigungen auf Forderungen | 0,00 | 0,00 | 0,00 | 0,00 | 0,00 | 0,00 | 0,00 | 0,00 |
| | 35910000 Andere sonstige ordentliche Erträge | 0,00 | 0,00 | 0,00 | 0,00 | 0,00 | 0,00 | 0,00 | 0,00 |
| 11 | Anteilige ordentliche Erträge (Summe aus Nummern 1 bis 10) | 0,00 | 0,00 | 0,00 | 0,00 | 0,00 | 0,00 | 0,00 | 0,00 |
| 12 | Personalaufwendungen | 0,00 | 0,00 | 0,00 | 0,00 | 0,00 | 0,00 | 0,00 | 0,00 |
| 13 | Versorgungsaufwendungen | 0,00 | 0,00 | 0,00 | 0,00 | 0,00 | 0,00 | 0,00 | 0,00 |
| 14 | Aufwendungen für Sach- und Dienstleistungen | 0,00 | 20,00 | 11,58 | -8,42 | 0,00 | 0,00 | 8,42 | 0,00 |
| | 42110000 Unterhaltung der Grundstücke und baulichen Anlagen | 0,00 | 0,00 | 0,00 | 0,00 | 0,00 | 0,00 | 0,00 | 0,00 |
| | 42410500 Aufwand für gebäudebezogene Versicherungen | 0,00 | 20,00 | 11,58 | -8,42 | 0,00 | 0,00 | 8,42 | 0,00 |
| 15 | Abschreibungen | 0,00 | 0,00 | 0,00 | 0,00 | 0,00 | 0,00 | 0,00 | 0,00 |
| | 47220000 Abschreibungen auf Forderungen | 0,00 | 0,00 | 0,00 | 0,00 | 0,00 | 0,00 | 0,00 | 0,00 |
| 16 | Zinsen und ähnliche Aufwendungen | 0,00 | 0,00 | 0,00 | 0,00 | 0,00 | 0,00 | 0,00 | 0,00 |
| 17 | Transferaufwendungen | 0,00 | 0,00 | 0,00 | 0,00 | 0,00 | 0,00 | 0,00 | 0,00 |
| 18 | Sonstige ordentliche Aufwendungen | 0,00 | 0,00 | 0,00 | 0,00 | 0,00 | 0,00 | 0,00 | 0,00 |
| 19 | Anteilige ordentliche Aufwendungen (Summe aus Nummern 12 bis 18) | 0,00 | 20,00 | 11,58 | -8,42 | 0,00 | 0,00 | 8,42 | 0,00 |
| 20 | Anteiliges veranschlagtes ordentliches Ergebnis (Saldo aus Nummern 11 und 19) | 0,00 | -20,00 | -11,58 | 8,42 | 0,00 | 0,00 | -8,42 | 0,00 |
| 21 | Erträge aus internen Leistungen | 0,00 | 0,00 | 0,00 | 0,00 | 0,00 | 0,00 | 0,00 | 0,00 |
| | 38110000 Erträge aus internen Leistungsbeziehungen | 0,00 | 0,00 | 0,00 | 0,00 | 0,00 | 0,00 | 0,00 | 0,00 |
| 22 | Aufwendungen aus internen Leistungen | 0,00 | 0,00 | 1,80 | 1,80 | 0,00 | 0,00 | -1,80 | 0,00 |
| | 48110000 Aufwendungen aus internen Leistungsbeziehungen | 0,00 | 0,00 | 1,80 | 1,80 | 0,00 | 0,00 | -1,80 | 0,00 |
| 23 | kalkulatorische Kosten | 0,00 | 0,00 | 0,00 | 0,00 | 0,00 | 0,00 | 0,00 | 0,00 |
| 24 | Kalkulatorisches Ergebnis (Saldo aus Nummern 21 bis 23) | 0,00 | 0,00 | -1,80 | -1,80 | 0,00 | 0,00 | 1,80 | 0,00 |
| 25 | Nettoressourcenbedarf/-überschuss (Summe aus Nummern 20 und 24) | 0,00 | -20,00 | -13,38 | 6,62 | 0,00 | 0,00 | -6,62 | 0,00 |

Gemeinde Hohberg 2021

Teilhaushalt 6 Liegenschaften und Wirtschaft Rechnungsamtsleitung und SGBL "Kämmerei"

| | | |
|---|---|---|
| Produktbereich | 55 | Natur- und Landschaftspflege, Friedhofswesen |
| Produktgruppe | 5550 | Forstwirtschaft |
| Unterprodukt | 55500330 | Waldhütte Niederschopfheimer Hütte/ Handwerkerhütte Niederschopfheim |

## Teilfinanzrechung mit Planvergleich

| Nr. | | Ergebnis 2020 EUR | Fortgeschriebener Ansatz 2021 EUR | Ergebnis 2021 EUR | Vergleich Ergebnis / Ansatz (Sp. 3-2) EUR | Ergänz. Festlegungen im HH-Vollzug EUR | Ermächtigungsübertragung aus 2020 EUR | verfügbare Mittel abzgl. Ergebnis EUR | Ermächtigungsübertragung ins Folgejahr EUR |
|---|---|---|---|---|---|---|---|---|---|
| | | 1 | 2 | 3 | 4 | 5 | 6 | 7 | 8 |
| 1 | Summe der Einzahlungen aus laufender Verwaltungstätigkeit (ohne außerordentliche zahlungswirksame Erträge aus Vermögensveräußerung) | 0,00 | 0,00 | 0,00 | 0,00 | 0,00 | 0,00 | 0,00 | 0,00 |
| 2 | Summe der Auszahlungen aus laufender Verwaltungstätigkeit | 0,00 | 20,00 | 13,55 | -6,45 | 0,00 | 0,00 | 6,45 | 0,00 |
| 3 | Anteiliger Zahlungsmittelüberschuss/-bedarf des Ergebnishaushalts (Saldo aus Nummer 1 und 2) | 0,00 | -20,00 | -13,55 | 6,45 | 0,00 | 0,00 | -6,45 | 0,00 |
| 4 | Einzahlungen aus Investitionszuwendungen | 0,00 | 0,00 | 0,00 | 0,00 | 0,00 | 0,00 | 0,00 | 0,00 |
| 5 | Einzahlungen aus Investitionsbeiträgen und ähnlichen Entgelten für Investitionstätigkeit | 0,00 | 0,00 | 0,00 | 0,00 | 0,00 | 0,00 | 0,00 | 0,00 |
| 6 | Einzahlungen aus der Veräußerung von Sachvermögen | 0,00 | 0,00 | 0,00 | 0,00 | 0,00 | 0,00 | 0,00 | 0,00 |
| 7 | Einzahlungen aus der Veräußerung von Finanzvermögen | 0,00 | 0,00 | 0,00 | 0,00 | 0,00 | 0,00 | 0,00 | 0,00 |
| 8 | Einzahlungen für sonstige Investitionstätigkeit | 0,00 | 0,00 | 0,00 | 0,00 | 0,00 | 0,00 | 0,00 | 0,00 |
| 9 | Summe der Einzahlungen aus Investitionstätigkeit (Summe aus Nummer 4 bis 8) | 0,00 | 0,00 | 0,00 | 0,00 | 0,00 | 0,00 | 0,00 | 0,00 |
| 10 | Auszahlungen für den Erwerb von Grundstücken und Gebäuden | 0,00 | 0,00 | 0,00 | 0,00 | 0,00 | 0,00 | 0,00 | 0,00 |
| 11 | Auszahlungen für Baumaßnahmen | 0,00 | 0,00 | 0,00 | 0,00 | 0,00 | 0,00 | 0,00 | 0,00 |
| 12 | Auszahlungen für den Erwerb von beweglichem Sachvermögen | 0,00 | 0,00 | 0,00 | 0,00 | 0,00 | 0,00 | 0,00 | 0,00 |
| 13 | Auszahlungen für den Erwerb von Finanzvermögen | 0,00 | 0,00 | 0,00 | 0,00 | 0,00 | 0,00 | 0,00 | 0,00 |
| 14 | Auszahlungen für Investitionsförderungsmaßnahmen | 0,00 | 0,00 | 0,00 | 0,00 | 0,00 | 0,00 | 0,00 | 0,00 |
| 15 | Auszahlungen für den Erwerb von immateriellen Vermögensgegenständen | 0,00 | 0,00 | 0,00 | 0,00 | 0,00 | 0,00 | 0,00 | 0,00 |
| 16 | Summe der Auszahlungen aus Investitionstätigkeit (Summe aus Nummer 10 bis 15) | 0,00 | 0,00 | 0,00 | 0,00 | 0,00 | 0,00 | 0,00 | 0,00 |
| 17 | Anteiliger Finanzierungsmittelüberschuss/-bedarf aus Investitionstätigkeit (Saldo aus Nummer 9 und 16) | 0,00 | 0,00 | 0,00 | 0,00 | 0,00 | 0,00 | 0,00 | 0,00 |
| 18 | Anteiliger Finanzierungsmittelüberschuss/-bedarf (Saldo aus Nummern 3 und 17) | 0,00 | -20,00 | -13,55 | 6,45 | 0,00 | 0,00 | -6,45 | 0,00 |

Gemeinde Hohberg 2021

Teilhaushalt 6 Liegenschaften und Wirtschaft Rechnungsamtsleitung und SGBL "Kämmerei"

| | | |
|---|---|---|
| Produktbereich | 55 | Natur- und Landschaftspflege, Friedhofswesen |
| Produktgruppe | 5550 | Forstwirtschaft |
| Unterprodukt | 55500331 | Waldhütte Langwald Niederschopfheim |

## Teilergebnisrechnung mit Planvergleich

| Nr. | | Ergebnis 2020 EUR | Fort-geschriebener Ansatz 2021 EUR | Ergebnis 2021 EUR | Vergleich Ergebnis / Ansatz (Sp. 3-2) EUR | Ergänz. Festlegungen im HH-Vollzug EUR | Ermächti-gungsübertra-gung aus 2020 EUR | verfügbare Mittel abzgl. Ergebnis EUR | Ermächti-gungsübertra-gung ins Folgejahr EUR |
|---|---|---|---|---|---|---|---|---|---|
| | | 1 | 2 | 3 | 4 | 5 | 6 | 7 | 8 |
| 1 | Steuern und ähnliche Abgaben | 0,00 | 0,00 | 0,00 | 0,00 | 0,00 | 0,00 | 0,00 | 0,00 |
| 2 | Zuweisungen und Zuwendungen, Umlagen | 0,00 | 0,00 | 0,00 | 0,00 | 0,00 | 0,00 | 0,00 | 0,00 |
| 3 | Aufgelöste Investitionszuwendungen und -beiträge | 0,00 | 0,00 | 0,00 | 0,00 | 0,00 | 0,00 | 0,00 | 0,00 |
| 4 | Sonstige Transfererträge | 0,00 | 0,00 | 0,00 | 0,00 | 0,00 | 0,00 | 0,00 | 0,00 |
| 5 | Entgelte für öffentliche Leistungen oder Einrichtungen | 0,00 | 0,00 | 0,00 | 0,00 | 0,00 | 0,00 | 0,00 | 0,00 |
| 6 | Sonstige privatrechtliche Leistungsentgelte | 0,00 | 0,00 | 0,00 | 0,00 | 0,00 | 0,00 | 0,00 | 0,00 |
| 7 | Kostenerstattungen und Kostenumlagen | 0,00 | 0,00 | 0,00 | 0,00 | 0,00 | 0,00 | 0,00 | 0,00 |
| 8 | Zinsen und ähnliche Erträge | 0,00 | 0,00 | 0,00 | 0,00 | 0,00 | 0,00 | 0,00 | 0,00 |
| 9 | Aktivierte Eigenleistungen und Bestandsveränderungen | 0,00 | 0,00 | 0,00 | 0,00 | 0,00 | 0,00 | 0,00 | 0,00 |
| 10 | Sonstige ordentliche Erträge | 0,00 | 0,00 | 0,00 | 0,00 | 0,00 | 0,00 | 0,00 | 0,00 |
| | 35831100 Erträge aus der Auflösung oder Herabsetzung von Einzelwertberichtigungen auf Forderungen | 0,00 | 0,00 | 0,00 | 0,00 | 0,00 | 0,00 | 0,00 | 0,00 |
| | 35910000 Andere sonstige ordentliche Erträge | 0,00 | 0,00 | 0,00 | 0,00 | 0,00 | 0,00 | 0,00 | 0,00 |
| 11 | Anteilige ordentliche Erträge (Summe aus Nummern 1 bis 10) | 0,00 | 0,00 | 0,00 | 0,00 | 0,00 | 0,00 | 0,00 | 0,00 |
| 12 | Personalaufwendungen | 0,00 | 0,00 | 0,00 | 0,00 | 0,00 | 0,00 | 0,00 | 0,00 |
| 13 | Versorgungsaufwendungen | 0,00 | 0,00 | 0,00 | 0,00 | 0,00 | 0,00 | 0,00 | 0,00 |
| 14 | Aufwendungen für Sach- und Dienstleistungen | 0,00 | 20,00 | 25,75 | 5,75 | 0,00 | 0,00 | -5,75 | 0,00 |
| | 42110000 Unterhaltung der Grundstücke und baulichen Anlagen | 0,00 | 0,00 | 0,00 | 0,00 | 0,00 | 0,00 | 0,00 | 0,00 |
| | 42410500 Aufwand für gebäudebezogene Versicherungen | 0,00 | 20,00 | 25,75 | 5,75 | 0,00 | 0,00 | -5,75 | 0,00 |
| 15 | Abschreibungen | 0,00 | 0,00 | 0,00 | 0,00 | 0,00 | 0,00 | 0,00 | 0,00 |
| | 47220000 Abschreibungen auf Forderungen | 0,00 | 0,00 | 0,00 | 0,00 | 0,00 | 0,00 | 0,00 | 0,00 |
| 16 | Zinsen und ähnliche Aufwendungen | 0,00 | 0,00 | 0,00 | 0,00 | 0,00 | 0,00 | 0,00 | 0,00 |
| 17 | Transferaufwendungen | 0,00 | 0,00 | 0,00 | 0,00 | 0,00 | 0,00 | 0,00 | 0,00 |
| 18 | Sonstige ordentliche Aufwendungen | 0,00 | 0,00 | 0,00 | 0,00 | 0,00 | 0,00 | 0,00 | 0,00 |
| 19 | Anteilige ordentliche Aufwendungen (Summe aus Nummern 12 bis 18) | 0,00 | 20,00 | 25,75 | 5,75 | 0,00 | 0,00 | -5,75 | 0,00 |
| 20 | Anteiliges veranschlagtes ordentliches Ergebnis (Saldo aus Nummern 11 und 19) | 0,00 | -20,00 | -25,75 | -5,75 | 0,00 | 0,00 | 5,75 | 0,00 |
| 21 | Erträge aus internen Leistungen | 0,00 | 0,00 | 0,00 | 0,00 | 0,00 | 0,00 | 0,00 | 0,00 |
| | 38110000 Erträge aus internen Leistungsbeziehungen | 0,00 | 0,00 | 0,00 | 0,00 | 0,00 | 0,00 | 0,00 | 0,00 |
| 22 | Aufwendungen aus internen Leistungen | 0,00 | 0,00 | 1,80 | 1,80 | 0,00 | 0,00 | -1,80 | 0,00 |
| | 48110000 Aufwendungen aus internen Leistungsbeziehungen | 0,00 | 0,00 | 1,80 | 1,80 | 0,00 | 0,00 | -1,80 | 0,00 |
| 23 | kalkulatorische Kosten | 0,00 | 0,00 | 0,00 | 0,00 | 0,00 | 0,00 | 0,00 | 0,00 |
| 24 | Kalkulatorisches Ergebnis (Saldo aus Nummern 21 bis 23) | 0,00 | 0,00 | -1,80 | -1,80 | 0,00 | 0,00 | 1,80 | 0,00 |
| 25 | Nettoressourcenbedarf/-überschuss (Summe aus Nummern 20 und 24) | 0,00 | -20,00 | -27,55 | -7,55 | 0,00 | 0,00 | 7,55 | 0,00 |

Gemeinde Hohberg 2021

Teilhaushalt 6 Liegenschaften und Wirtschaft Rechnungsamtsleitung und SGBL "Kämmerei"

| | | |
|---|---|---|
| Produktbereich | 55 | Natur- und Landschaftspflege, Friedhofswesen |
| Produktgruppe | 5550 | Forstwirtschaft |
| Unterprodukt | 55500331 | Waldhütte Langwald Niederschopfheim |

## Teilfinanzrechung mit Planvergleich

| Nr. | | Ergebnis 2020 EUR | Fort-geschriebener Ansatz 2021 EUR | Ergebnis 2021 EUR | Vergleich Ergebnis / Ansatz (Sp. 3-2) EUR | Ergänz. Festlegungen im HH-Vollzug EUR | Ermächti-gungsübertra-gung aus 2020 EUR | verfügbare Mittel abzgl. Ergebnis EUR | Ermächti-gungsübertra-gung ins Folgejahr EUR |
|---|---|---|---|---|---|---|---|---|---|
| | | 1 | 2 | 3 | 4 | 5 | 6 | 7 | 8 |
| 1 | Summe der Einzahlungen aus laufender Verwaltungstätigkeit (ohne außerordentliche zahlungswirksame Erträge aus Vermögensveräußerung) | 0,00 | 0,00 | 0,00 | 0,00 | 0,00 | 0,00 | 0,00 | 0,00 |
| 2 | Summe der Auszahlungen aus laufender Verwaltungstätigkeit | 0,00 | 20,00 | 27,92 | 7,92 | 0,00 | 0,00 | -7,92 | 0,00 |
| 3 | Anteiliger Zahlungsmittelüberschuss/-bedarf des Ergebnishaushalts (Saldo aus Nummer 1 und 2) | 0,00 | -20,00 | -27,92 | -7,92 | 0,00 | 0,00 | 7,92 | 0,00 |
| 4 | Einzahlungen aus Investitionszuwendungen | 0,00 | 0,00 | 0,00 | 0,00 | 0,00 | 0,00 | 0,00 | 0,00 |
| 5 | Einzahlungen aus Investitionsbeiträgen und ähnlichen Entgelten für Investitionstätigkeit | 0,00 | 0,00 | 0,00 | 0,00 | 0,00 | 0,00 | 0,00 | 0,00 |
| 6 | Einzahlungen aus der Veräußerung von Sachvermögen | 0,00 | 0,00 | 0,00 | 0,00 | 0,00 | 0,00 | 0,00 | 0,00 |
| 7 | Einzahlungen aus der Veräußerung von Finanzvermögen | 0,00 | 0,00 | 0,00 | 0,00 | 0,00 | 0,00 | 0,00 | 0,00 |
| 8 | Einzahlungen für sonstige Investitionstätigkeit | 0,00 | 0,00 | 0,00 | 0,00 | 0,00 | 0,00 | 0,00 | 0,00 |
| 9 | Summe der Einzahlungen aus Investitionstätigkeit (Summe aus Nummer 4 bis 8) | 0,00 | 0,00 | 0,00 | 0,00 | 0,00 | 0,00 | 0,00 | 0,00 |
| 10 | Auszahlungen für den Erwerb von Grundstücken und Gebäuden | 0,00 | 0,00 | 0,00 | 0,00 | 0,00 | 0,00 | 0,00 | 0,00 |
| 11 | Auszahlungen für Baumaßnahmen | 0,00 | 0,00 | 0,00 | 0,00 | 0,00 | 0,00 | 0,00 | 0,00 |
| 12 | Auszahlungen für den Erwerb von beweglichem Sachvermögen | 0,00 | 0,00 | 0,00 | 0,00 | 0,00 | 0,00 | 0,00 | 0,00 |
| 13 | Auszahlungen für den Erwerb von Finanzvermögen | 0,00 | 0,00 | 0,00 | 0,00 | 0,00 | 0,00 | 0,00 | 0,00 |
| 14 | Auszahlungen für Investitionsförderungsmaßnahmen | 0,00 | 0,00 | 0,00 | 0,00 | 0,00 | 0,00 | 0,00 | 0,00 |
| 15 | Auszahlungen für den Erwerb von immateriellen Vermögensgegenständen | 0,00 | 0,00 | 0,00 | 0,00 | 0,00 | 0,00 | 0,00 | 0,00 |
| 16 | Summe der Auszahlungen aus Investitionstätigkeit (Summe aus Nummer 10 bis 15) | 0,00 | 0,00 | 0,00 | 0,00 | 0,00 | 0,00 | 0,00 | 0,00 |
| 17 | Anteiliger Finanzierungsmittelüberschuss/-bedarf aus Investitionstätigkeit (Saldo aus Nummer 9 und 16) | 0,00 | 0,00 | 0,00 | 0,00 | 0,00 | 0,00 | 0,00 | 0,00 |
| 18 | Anteiliger Finanzierungsmittelüberschuss/-bedarf (Saldo aus Nummern 3 und 17) | 0,00 | -20,00 | -27,92 | -7,92 | 0,00 | 0,00 | 7,92 | 0,00 |

Gemeinde Hohberg 2021

Teilhaushalt 6 Liegenschaften und Wirtschaft Rechnungsamtsleitung und SGBL "Kämmerei"

| | | |
|---|---|---|
| Produktbereich | 55 | Natur- und Landschaftspflege, Friedhofswesen |
| Produktgruppe | 5550 | Forstwirtschaft |
| Unterprodukt | 55500332 | Waldhütte Straßburgerwald Niederschopfheim |

## Teilergebnisrechnung mit Planvergleich

| Nr. | | Ergebnis 2020 EUR | Fort-geschriebener Ansatz 2021 EUR | Ergebnis 2021 EUR | Vergleich Ergebnis / Ansatz (Sp. 3-2) EUR | Ergänz. Festlegungen im HH-Vollzug EUR | Ermächti-gungsübertra-gung aus 2020 EUR | verfügbare Mittel abzgl. Ergebnis EUR | Ermächti-gungsübertra-gung ins Folgejahr EUR |
|---|---|---|---|---|---|---|---|---|---|
| | | 1 | 2 | 3 | 4 | 5 | 6 | 7 | 8 |
| 1 | Steuern und ähnliche Abgaben | 0,00 | 0,00 | 0,00 | 0,00 | 0,00 | 0,00 | 0,00 | 0,00 |
| 2 | Zuweisungen und Zuwendungen, Umlagen | 0,00 | 0,00 | 0,00 | 0,00 | 0,00 | 0,00 | 0,00 | 0,00 |
| 3 | Aufgelöste Investitionszuwendungen und -beiträge | 0,00 | 0,00 | 0,00 | 0,00 | 0,00 | 0,00 | 0,00 | 0,00 |
| 4 | Sonstige Transfererträge | 0,00 | 0,00 | 0,00 | 0,00 | 0,00 | 0,00 | 0,00 | 0,00 |
| 5 | Entgelte für öffentliche Leistungen oder Einrichtungen | 0,00 | 0,00 | 0,00 | 0,00 | 0,00 | 0,00 | 0,00 | 0,00 |
| 6 | Sonstige privatrechtliche Leistungsentgelte | 0,00 | 0,00 | 0,00 | 0,00 | 0,00 | 0,00 | 0,00 | 0,00 |
| 7 | Kostenerstattungen und Kostenumlagen | 0,00 | 0,00 | 0,00 | 0,00 | 0,00 | 0,00 | 0,00 | 0,00 |
| 8 | Zinsen und ähnliche Erträge | 0,00 | 0,00 | 0,00 | 0,00 | 0,00 | 0,00 | 0,00 | 0,00 |
| 9 | Aktivierte Eigenleistungen und Bestandsveränderungen | 0,00 | 0,00 | 0,00 | 0,00 | 0,00 | 0,00 | 0,00 | 0,00 |
| 10 | Sonstige ordentliche Erträge | 0,00 | 0,00 | 0,00 | 0,00 | 0,00 | 0,00 | 0,00 | 0,00 |
| | 35831100 Erträge aus der Auflösung oder Herabsetzung von Einzelwertberichtigungen auf Forderungen | 0,00 | 0,00 | 0,00 | 0,00 | 0,00 | 0,00 | 0,00 | 0,00 |
| | 35910000 Andere sonstige ordentliche Erträge | 0,00 | 0,00 | 0,00 | 0,00 | 0,00 | 0,00 | 0,00 | 0,00 |
| 11 | Anteilige ordentliche Erträge (Summe aus Nummern 1 bis 10) | 0,00 | 0,00 | 0,00 | 0,00 | 0,00 | 0,00 | 0,00 | 0,00 |
| 12 | Personalaufwendungen | 0,00 | 0,00 | 0,00 | 0,00 | 0,00 | 0,00 | 0,00 | 0,00 |
| 13 | Versorgungsaufwendungen | 0,00 | 0,00 | 0,00 | 0,00 | 0,00 | 0,00 | 0,00 | 0,00 |
| 14 | Aufwendungen für Sach- und Dienstleistungen | 0,00 | 20,00 | 9,67 | -10,33 | 0,00 | 0,00 | 10,33 | 0,00 |
| | 42110000 Unterhaltung der Grundstücke und baulichen Anlagen | 0,00 | 0,00 | 0,00 | 0,00 | 0,00 | 0,00 | 0,00 | 0,00 |
| | 42410500 Aufwand für gebäudebezogene Versicherungen | 0,00 | 20,00 | 9,67 | -10,33 | 0,00 | 0,00 | 10,33 | 0,00 |
| 15 | Abschreibungen | 0,00 | 0,00 | 0,00 | 0,00 | 0,00 | 0,00 | 0,00 | 0,00 |
| | 47220000 Abschreibungen auf Forderungen | 0,00 | 0,00 | 0,00 | 0,00 | 0,00 | 0,00 | 0,00 | 0,00 |
| 16 | Zinsen und ähnliche Aufwendungen | 0,00 | 0,00 | 0,00 | 0,00 | 0,00 | 0,00 | 0,00 | 0,00 |
| 17 | Transferaufwendungen | 0,00 | 0,00 | 0,00 | 0,00 | 0,00 | 0,00 | 0,00 | 0,00 |
| 18 | Sonstige ordentliche Aufwendungen | 0,00 | 0,00 | 0,00 | 0,00 | 0,00 | 0,00 | 0,00 | 0,00 |
| 19 | Anteilige ordentliche Aufwendungen (Summe aus Nummern 12 bis 18) | 0,00 | 20,00 | 9,67 | -10,33 | 0,00 | 0,00 | 10,33 | 0,00 |
| 20 | Anteiliges veranschlagtes ordentliches Ergebnis (Saldo aus Nummern 11 und 19) | 0,00 | -20,00 | -9,67 | 10,33 | 0,00 | 0,00 | -10,33 | 0,00 |
| 21 | Erträge aus internen Leistungen | 0,00 | 0,00 | 0,00 | 0,00 | 0,00 | 0,00 | 0,00 | 0,00 |
| | 38110000 Erträge aus internen Leistungsbeziehungen | 0,00 | 0,00 | 0,00 | 0,00 | 0,00 | 0,00 | 0,00 | 0,00 |
| 22 | Aufwendungen aus internen Leistungen | 0,00 | 0,00 | 1,80 | 1,80 | 0,00 | 0,00 | -1,80 | 0,00 |
| | 48110000 Aufwendungen aus internen Leistungsbeziehungen | 0,00 | 0,00 | 1,80 | 1,80 | 0,00 | 0,00 | -1,80 | 0,00 |
| 23 | kalkulatorische Kosten | 0,00 | 0,00 | 0,00 | 0,00 | 0,00 | 0,00 | 0,00 | 0,00 |
| 24 | Kalkulatorisches Ergebnis (Saldo aus Nummern 21 bis 23) | 0,00 | 0,00 | -1,80 | -1,80 | 0,00 | 0,00 | 1,80 | 0,00 |
| 25 | Nettoressourcenbedarf/-überschuss (Summe aus Nummern 20 und 24) | 0,00 | -20,00 | -11,47 | 8,53 | 0,00 | 0,00 | -8,53 | 0,00 |

Gemeinde Hohberg 2021

Teilhaushalt 6 Liegenschaften und Wirtschaft Rechnungsamtsleitung und SGBL "Kämmerei"

| | | |
|---|---|---|
| Produktbereich | 55 | Natur- und Landschaftspflege, Friedhofswesen |
| Produktgruppe | 5550 | Forstwirtschaft |
| Unterprodukt | 55500332 | Waldhütte Straßburgerwald Niederschopfheim |

## Teilfinanzrechung mit Planvergleich

| Nr. | | Ergebnis 2020 EUR | Fort-geschriebener Ansatz 2021 EUR | Ergebnis 2021 EUR | Vergleich Ergebnis / Ansatz (Sp. 3-2) EUR | Ergänz. Festlegungen im HH-Vollzug EUR | Ermächti-gungsübertra-gung aus 2020 EUR | verfügbare Mittel abzgl. Ergebnis EUR | Ermächti-gungsübertra-gung ins Folgejahr EUR |
|---|---|---|---|---|---|---|---|---|---|
| | | 1 | 2 | 3 | 4 | 5 | 6 | 7 | 8 |
| 1 | Summe der Einzahlungen aus laufender Verwaltungstätigkeit (ohne außerordentliche zahlungswirksame Erträge aus Vermögensveräußerung) | 0,00 | 0,00 | 0,00 | 0,00 | 0,00 | 0,00 | 0,00 | 0,00 |
| 2 | Summe der Auszahlungen aus laufender Verwaltungstätigkeit | 0,00 | 20,00 | 11,61 | -8,39 | 0,00 | 0,00 | 8,39 | 0,00 |
| 3 | Anteiliger Zahlungsmittelüberschuss/-bedarf des Ergebnishaushalts (Saldo aus Nummer 1 und 2) | 0,00 | -20,00 | -11,61 | 8,39 | 0,00 | 0,00 | -8,39 | 0,00 |
| 4 | Einzahlungen aus Investitionszuwendungen | 0,00 | 0,00 | 0,00 | 0,00 | 0,00 | 0,00 | 0,00 | 0,00 |
| 5 | Einzahlungen aus Investitionsbeiträgen und ähnlichen Entgelten für Investitionstätigkeit | 0,00 | 0,00 | 0,00 | 0,00 | 0,00 | 0,00 | 0,00 | 0,00 |
| 6 | Einzahlungen aus der Veräußerung von Sachvermögen | 0,00 | 0,00 | 0,00 | 0,00 | 0,00 | 0,00 | 0,00 | 0,00 |
| 7 | Einzahlungen aus der Veräußerung von Finanzvermögen | 0,00 | 0,00 | 0,00 | 0,00 | 0,00 | 0,00 | 0,00 | 0,00 |
| 8 | Einzahlungen für sonstige Investitionstätigkeit | 0,00 | 0,00 | 0,00 | 0,00 | 0,00 | 0,00 | 0,00 | 0,00 |
| 9 | Summe der Einzahlungen aus Investitionstätigkeit (Summe aus Nummer 4 bis 8) | 0,00 | 0,00 | 0,00 | 0,00 | 0,00 | 0,00 | 0,00 | 0,00 |
| 10 | Auszahlungen für den Erwerb von Grundstücken und Gebäuden | 0,00 | 0,00 | 0,00 | 0,00 | 0,00 | 0,00 | 0,00 | 0,00 |
| 11 | Auszahlungen für Baumaßnahmen | 0,00 | 0,00 | 0,00 | 0,00 | 0,00 | 0,00 | 0,00 | 0,00 |
| 12 | Auszahlungen für den Erwerb von beweglichem Sachvermögen | 0,00 | 0,00 | 0,00 | 0,00 | 0,00 | 0,00 | 0,00 | 0,00 |
| 13 | Auszahlungen für den Erwerb von Finanzvermögen | 0,00 | 0,00 | 0,00 | 0,00 | 0,00 | 0,00 | 0,00 | 0,00 |
| 14 | Auszahlungen für Investitionsförderungsmaßnahmen | 0,00 | 0,00 | 0,00 | 0,00 | 0,00 | 0,00 | 0,00 | 0,00 |
| 15 | Auszahlungen für den Erwerb von immateriellen Vermögensgegenständen | 0,00 | 0,00 | 0,00 | 0,00 | 0,00 | 0,00 | 0,00 | 0,00 |
| 16 | Summe der Auszahlungen aus Investitionstätigkeit (Summe aus Nummer 10 bis 15) | 0,00 | 0,00 | 0,00 | 0,00 | 0,00 | 0,00 | 0,00 | 0,00 |
| 17 | Anteiliger Finanzierungsmittelüberschuss/-bedarf aus Investitionstätigkeit (Saldo aus Nummer 9 und 16) | 0,00 | 0,00 | 0,00 | 0,00 | 0,00 | 0,00 | 0,00 | 0,00 |
| 18 | Anteiliger Finanzierungsmittelüberschuss/-bedarf (Saldo aus Nummern 3 und 17) | 0,00 | -20,00 | -11,61 | 8,39 | 0,00 | 0,00 | -8,39 | 0,00 |

Gemeinde Hohberg 2021

Teilhaushalt 6 Liegenschaften und Wirtschaft Rechnungsamtsleitung und SGBL "Kämmerei"

| | | |
|---|---|---|
| Produktbereich | 55 | Natur- und Landschaftspflege, Friedhofswesen |
| Produktgruppe | 5551 | Landwirtschaft |
| Unterprodukt | 55510100 | Verwaltungsverfahren zu Förder- und Ausgleichsleistungen |

## Teilergebnisrechnung mit Planvergleich

| Nr. | | Ergebnis 2020 EUR | Fort-geschriebener Ansatz 2021 EUR | Ergebnis 2021 EUR | Vergleich Ergebnis / Ansatz (Sp. 3-2) EUR | Ergänz. Festlegungen im HH-Vollzug EUR | Ermächti-gungsübertra-gung aus 2020 EUR | verfügbare Mittel abzgl. Ergebnis EUR | Ermächti-gungsübertra-gung ins Folgejahr EUR |
|---|---|---|---|---|---|---|---|---|---|
| | | 1 | 2 | 3 | 4 | 5 | 6 | 7 | 8 |
| 1 | Steuern und ähnliche Abgaben | 0,00 | 0,00 | 0,00 | 0,00 | 0,00 | 0,00 | 0,00 | 0,00 |
| 2 | Zuweisungen und Zuwendungen, Umlagen | 0,00 | 0,00 | 0,00 | 0,00 | 0,00 | 0,00 | 0,00 | 0,00 |
| 3 | Aufgelöste Investitionszuwendungen und -beiträge | 0,00 | 0,00 | 0,00 | 0,00 | 0,00 | 0,00 | 0,00 | 0,00 |
| 4 | Sonstige Transfererträge | 0,00 | 0,00 | 0,00 | 0,00 | 0,00 | 0,00 | 0,00 | 0,00 |
| 5 | Entgelte für öffentliche Leistungen oder Einrichtungen | 0,00 | 0,00 | 0,00 | 0,00 | 0,00 | 0,00 | 0,00 | 0,00 |
| 6 | Sonstige privatrechtliche Leistungsentgelte | 0,00 | 0,00 | 0,00 | 0,00 | 0,00 | 0,00 | 0,00 | 0,00 |
| 7 | Kostenerstattungen und Kostenumlagen | 0,00 | 0,00 | 0,00 | 0,00 | 0,00 | 0,00 | 0,00 | 0,00 |
| 8 | Zinsen und ähnliche Erträge | 0,00 | 0,00 | 0,00 | 0,00 | 0,00 | 0,00 | 0,00 | 0,00 |
| 9 | Aktivierte Eigenleistungen und Bestandsveränderungen | 0,00 | 0,00 | 0,00 | 0,00 | 0,00 | 0,00 | 0,00 | 0,00 |
| 10 | Sonstige ordentliche Erträge | 0,00 | 0,00 | 0,00 | 0,00 | 0,00 | 0,00 | 0,00 | 0,00 |
| | 35831100 Erträge aus der Auflösung oder Herabsetzung von Einzelwertberichtigungen auf Forderungen | 0,00 | 0,00 | 0,00 | 0,00 | 0,00 | 0,00 | 0,00 | 0,00 |
| | 35910000 Andere sonstige ordentliche Erträge | 0,00 | 0,00 | 0,00 | 0,00 | 0,00 | 0,00 | 0,00 | 0,00 |
| 11 | Anteilige ordentliche Erträge (Summe aus Nummern 1 bis 10) | 0,00 | 0,00 | 0,00 | 0,00 | 0,00 | 0,00 | 0,00 | 0,00 |
| 12 | Personalaufwendungen | 0,00 | 0,00 | 0,00 | 0,00 | 0,00 | 0,00 | 0,00 | 0,00 |
| 13 | Versorgungsaufwendungen | 0,00 | 0,00 | 0,00 | 0,00 | 0,00 | 0,00 | 0,00 | 0,00 |
| 14 | Aufwendungen für Sach- und Dienstleistungen | 0,00 | 0,00 | 0,00 | 0,00 | 0,00 | 0,00 | 0,00 | 0,00 |
| 15 | Abschreibungen | 0,00 | 0,00 | 0,00 | 0,00 | 0,00 | 0,00 | 0,00 | 0,00 |
| | 47220000 Abschreibungen auf Forderungen | 0,00 | 0,00 | 0,00 | 0,00 | 0,00 | 0,00 | 0,00 | 0,00 |
| 16 | Zinsen und ähnliche Aufwendungen | 0,00 | 0,00 | 0,00 | 0,00 | 0,00 | 0,00 | 0,00 | 0,00 |
| 17 | Transferaufwendungen | 1.456,50 | 1.000,00 | 1.456,50 | 456,50 | 0,00 | 0,00 | -456,50 | 0,00 |
| | 43170000 Zuweisungen an private Unternehmen | 1.456,50 | 1.000,00 | 1.456,50 | 456,50 | 0,00 | 0,00 | -456,50 | 0,00 |
| | 43180000 Zuweisungen an übrige Bereiche | 0,00 | 0,00 | 0,00 | 0,00 | 0,00 | 0,00 | 0,00 | 0,00 |
| 18 | Sonstige ordentliche Aufwendungen | 0,00 | 0,00 | 0,00 | 0,00 | 0,00 | 0,00 | 0,00 | 0,00 |
| 19 | Anteilige ordentliche Aufwendungen (Summe aus Nummern 12 bis 18) | 1.456,50 | 1.000,00 | 1.456,50 | 456,50 | 0,00 | 0,00 | -456,50 | 0,00 |
| 20 | Anteiliges veranschlagtes ordentliches Ergebnis (Saldo aus Nummern 11 und 19) | -1.456,50 | -1.000,00 | -1.456,50 | -456,50 | 0,00 | 0,00 | 456,50 | 0,00 |
| 21 | Erträge aus internen Leistungen | 0,00 | 0,00 | 0,00 | 0,00 | 0,00 | 0,00 | 0,00 | 0,00 |
| | 38110000 Erträge aus internen Leistungsbeziehungen | 0,00 | 0,00 | 0,00 | 0,00 | 0,00 | 0,00 | 0,00 | 0,00 |
| 22 | Aufwendungen aus internen Leistungen | 0,00 | 0,00 | 0,00 | 0,00 | 0,00 | 0,00 | 0,00 | 0,00 |
| | 48110000 Aufwendungen aus internen Leistungsbeziehungen | 0,00 | 0,00 | 0,00 | 0,00 | 0,00 | 0,00 | 0,00 | 0,00 |
| 23 | kalkulatorische Kosten | 0,00 | 0,00 | 0,00 | 0,00 | 0,00 | 0,00 | 0,00 | 0,00 |
| 24 | Kalkulatorisches Ergebnis (Saldo aus Nummern 21 bis 23) | 0,00 | 0,00 | 0,00 | 0,00 | 0,00 | 0,00 | 0,00 | 0,00 |
| 25 | Nettoressourcenbedarf/-überschuss (Summe aus Nummern 20 und 24) | -1.456,50 | -1.000,00 | -1.456,50 | -456,50 | 0,00 | 0,00 | 456,50 | 0,00 |

Gemeinde Hohberg 2021

Teilhaushalt 6 Liegenschaften und Wirtschaft Rechnungsamtsleitung und SGBL "Kämmerei"

| | | |
|---|---|---|
| Produktbereich | 55 | Natur- und Landschaftspflege, Friedhofswesen |
| Produktgruppe | 5551 | Landwirtschaft |
| Unterprodukt | 55510100 | Verwaltungsverfahren zu Förder- und Ausgleichsleistungen |

## Teilfinanzrechung mit Planvergleich

| Nr. | | Ergebnis 2020 EUR | Fort-geschriebener Ansatz 2021 EUR | Ergebnis 2021 EUR | Vergleich Ergebnis / Ansatz (Sp. 3-2) EUR | Ergänz. Festlegungen im HH-Vollzug EUR | Ermächti-gungsübertra-gung aus 2020 EUR | verfügbare Mittel abzgl. Ergebnis EUR | Ermächti-gungsübertra-gung ins Folgejahr EUR |
|---|---|---|---|---|---|---|---|---|---|
| | | 1 | 2 | 3 | 4 | 5 | 6 | 7 | 8 |
| 1 | Summe der Einzahlungen aus laufender Verwaltungstätigkeit (ohne außerordentliche zahlungswirksame Erträge aus Vermögensveräußerung) | 0,00 | 0,00 | 0,00 | 0,00 | 0,00 | 0,00 | 0,00 | 0,00 |
| 2 | Summe der Auszahlungen aus laufender Verwaltungstätigkeit | 1.456,50 | 1.000,00 | 1.456,50 | 456,50 | 0,00 | 0,00 | -456,50 | 0,00 |
| 3 | Anteiliger Zahlungsmittelüberschuss/-bedarf des Ergebnishaushalts (Saldo aus Nummer 1 und 2) | -1.456,50 | -1.000,00 | -1.456,50 | -456,50 | 0,00 | 0,00 | 456,50 | 0,00 |
| 4 | Einzahlungen aus Investitionszuwendungen | 0,00 | 0,00 | 0,00 | 0,00 | 0,00 | 0,00 | 0,00 | 0,00 |
| 5 | Einzahlungen aus Investitionsbeiträgen und ähnlichen Entgelten für Investitionstätigkeit | 0,00 | 0,00 | 0,00 | 0,00 | 0,00 | 0,00 | 0,00 | 0,00 |
| 6 | Einzahlungen aus der Veräußerung von Sachvermögen | 0,00 | 0,00 | 0,00 | 0,00 | 0,00 | 0,00 | 0,00 | 0,00 |
| 7 | Einzahlungen aus der Veräußerung von Finanzvermögen | 0,00 | 0,00 | 0,00 | 0,00 | 0,00 | 0,00 | 0,00 | 0,00 |
| 8 | Einzahlungen für sonstige Investitionstätigkeit | 0,00 | 0,00 | 0,00 | 0,00 | 0,00 | 0,00 | 0,00 | 0,00 |
| 9 | Summe der Einzahlungen aus Investitionstätigkeit (Summe aus Nummer 4 bis 8) | 0,00 | 0,00 | 0,00 | 0,00 | 0,00 | 0,00 | 0,00 | 0,00 |
| 10 | Auszahlungen für den Erwerb von Grundstücken und Gebäuden | 0,00 | 0,00 | 0,00 | 0,00 | 0,00 | 0,00 | 0,00 | 0,00 |
| 11 | Auszahlungen für Baumaßnahmen | 0,00 | 0,00 | 0,00 | 0,00 | 0,00 | 0,00 | 0,00 | 0,00 |
| 12 | Auszahlungen für den Erwerb von beweglichem Sachvermögen | 0,00 | 0,00 | 0,00 | 0,00 | 0,00 | 0,00 | 0,00 | 0,00 |
| 13 | Auszahlungen für den Erwerb von Finanzvermögen | 0,00 | 0,00 | 0,00 | 0,00 | 0,00 | 0,00 | 0,00 | 0,00 |
| 14 | Auszahlungen für Investitionsförderungsmaßnahmen | 0,00 | 0,00 | 0,00 | 0,00 | 0,00 | 0,00 | 0,00 | 0,00 |
| 15 | Auszahlungen für den Erwerb von immateriellen Vermögensgegenständen | 0,00 | 0,00 | 0,00 | 0,00 | 0,00 | 0,00 | 0,00 | 0,00 |
| 16 | Summe der Auszahlungen aus Investitionstätigkeit (Summe aus Nummer 10 bis 15) | 0,00 | 0,00 | 0,00 | 0,00 | 0,00 | 0,00 | 0,00 | 0,00 |
| 17 | Anteiliger Finanzierungsmittelüberschuss/-bedarf aus Investitionstätigkeit (Saldo aus Nummer 9 und 16) | 0,00 | 0,00 | 0,00 | 0,00 | 0,00 | 0,00 | 0,00 | 0,00 |
| 18 | Anteiliger Finanzierungsmittelüberschuss/-bedarf (Saldo aus Nummern 3 und 17) | -1.456,50 | -1.000,00 | -1.456,50 | -456,50 | 0,00 | 0,00 | 456,50 | 0,00 |

Gemeinde Hohberg 2021

Teilhaushalt 6 Liegenschaften und Wirtschaft Rechnungsamtsleitung und SGBL "Kämmerei"

| | | |
|---|---|---|
| Produktbereich | 57 | Wirtschaft und Tourismus |
| Produktgruppe | 5710 | Wirtschaftsförderung |
| Unterprodukt | 57100400 | Marketing und Akquisition |

## Teilergebnisrechnung mit Planvergleich

| Nr. | | Ergebnis 2020 EUR | Fort-geschriebener Ansatz 2021 EUR | Ergebnis 2021 EUR | Vergleich Ergebnis / Ansatz (Sp. 3-2) EUR | Ergänz. Festlegungen im HH-Vollzug EUR | Ermächti-gungsübertra-gung aus 2020 EUR | verfügbare Mittel abzgl. Ergebnis EUR | Ermächti-gungsübertra-gung ins Folgejahr EUR |
|---|---|---|---|---|---|---|---|---|---|
| | | 1 | 2 | 3 | 4 | 5 | 6 | 7 | 8 |
| 1 | Steuern und ähnliche Abgaben | 0,00 | 0,00 | 0,00 | 0,00 | 0,00 | 0,00 | 0,00 | 0,00 |
| 2 | Zuweisungen und Zuwendungen, Umlagen | 0,00 | 0,00 | 0,00 | 0,00 | 0,00 | 0,00 | 0,00 | 0,00 |
| 3 | Aufgelöste Investitionszuwendungen und -beiträge | 0,00 | 0,00 | 0,00 | 0,00 | 0,00 | 0,00 | 0,00 | 0,00 |
| 4 | Sonstige Transfererträge | 0,00 | 0,00 | 0,00 | 0,00 | 0,00 | 0,00 | 0,00 | 0,00 |
| 5 | Entgelte für öffentliche Leistungen oder Einrichtungen | 0,00 | 0,00 | 0,00 | 0,00 | 0,00 | 0,00 | 0,00 | 0,00 |
| 6 | Sonstige privatrechtliche Leistungsentgelte | 0,00 | 0,00 | 0,00 | 0,00 | 0,00 | 0,00 | 0,00 | 0,00 |
| 7 | Kostenerstattungen und Kostenumlagen | 0,00 | 0,00 | 0,00 | 0,00 | 0,00 | 0,00 | 0,00 | 0,00 |
| 8 | Zinsen und ähnliche Erträge | 0,00 | 0,00 | 0,00 | 0,00 | 0,00 | 0,00 | 0,00 | 0,00 |
| 9 | Aktivierte Eigenleistungen und Bestandsveränderungen | 0,00 | 0,00 | 0,00 | 0,00 | 0,00 | 0,00 | 0,00 | 0,00 |
| 10 | Sonstige ordentliche Erträge | 0,00 | 0,00 | 0,00 | 0,00 | 0,00 | 0,00 | 0,00 | 0,00 |
| | 35810000 Erträge aus Zuschreibungen | 0,00 | 0,00 | 0,00 | 0,00 | 0,00 | 0,00 | 0,00 | 0,00 |
| | 35831100 Erträge aus der Auflösung oder Herabsetzung von Einzelwertberichtigungen auf Forderungen | 0,00 | 0,00 | 0,00 | 0,00 | 0,00 | 0,00 | 0,00 | 0,00 |
| | 35910000 Andere sonstige ordentliche Erträge | 0,00 | 0,00 | 0,00 | 0,00 | 0,00 | 0,00 | 0,00 | 0,00 |
| 11 | Anteilige ordentliche Erträge (Summe aus Nummern 1 bis 10) | 0,00 | 0,00 | 0,00 | 0,00 | 0,00 | 0,00 | 0,00 | 0,00 |
| 12 | Personalaufwendungen | 60,73 | 0,00 | 0,00 | 0,00 | 0,00 | 0,00 | 0,00 | 0,00 |
| | 40710000 Zuführung zu, bzw. Inanspruchnahme von, Rückstellungen für Altersteilzeit und andere Maßnahmen | 60,73 | 0,00 | 0,00 | 0,00 | 0,00 | 0,00 | 0,00 | 0,00 |
| 13 | Versorgungsaufwendungen | 0,00 | 0,00 | 0,00 | 0,00 | 0,00 | 0,00 | 0,00 | 0,00 |
| 14 | Aufwendungen für Sach- und Dienstleistungen | 0,00 | 0,00 | 0,00 | 0,00 | 0,00 | 0,00 | 0,00 | 0,00 |
| 15 | Abschreibungen | 0,00 | 0,00 | 0,00 | 0,00 | 0,00 | 0,00 | 0,00 | 0,00 |
| | 47210000 Abschreibungen auf Finanzvermögen | 0,00 | 0,00 | 0,00 | 0,00 | 0,00 | 0,00 | 0,00 | 0,00 |
| | 47220000 Abschreibungen auf Forderungen | 0,00 | 0,00 | 0,00 | 0,00 | 0,00 | 0,00 | 0,00 | 0,00 |
| 16 | Zinsen und ähnliche Aufwendungen | 384,64 | 0,00 | 0,00 | 0,00 | 0,00 | 0,00 | 0,00 | 0,00 |
| | 45130000 Zinsaufwendungen an Zweckverbände, Gemeindeverwaltungsverbände und dgl. | 384,64 | 0,00 | 0,00 | 0,00 | 0,00 | 0,00 | 0,00 | 0,00 |
| 17 | Transferaufwendungen | 10.500,00 | 10.500,00 | 12.092,30 | 1.592,30 | 0,00 | 0,00 | -1.592,30 | 0,00 |
| | 43130000 Zuweisungen an Zweckverbände und dgl. | 10.500,00 | 10.500,00 | 12.092,30 | 1.592,30 | 0,00 | 0,00 | -1.592,30 | 0,00 |
| 18 | Sonstige ordentliche Aufwendungen | 16.021,57 | 16.500,00 | 16.394,39 | -105,61 | 0,00 | 0,00 | 105,61 | 0,00 |
| | 44290000 Sonstige Aufwendungen für die Inanspruchnahme von Rechten und Diensten | 16.021,57 | 16.500,00 | 16.394,39 | -105,61 | 0,00 | 0,00 | 105,61 | 0,00 |
| 19 | Anteilige ordentliche Aufwendungen (Summe aus Nummern 12 bis 18) | 26.966,94 | 27.000,00 | 28.486,69 | 1.486,69 | 0,00 | 0,00 | -1.486,69 | 0,00 |
| 20 | Anteiliges veranschlagtes ordentliches Ergebnis (Saldo aus Nummern 11 und 19) | -26.966,94 | -27.000,00 | -28.486,69 | -1.486,69 | 0,00 | 0,00 | 1.486,69 | 0,00 |
| 21 | Erträge aus internen Leistungen | 0,00 | 0,00 | 0,00 | 0,00 | 0,00 | 0,00 | 0,00 | 0,00 |
| | 38110000 Erträge aus internen Leistungsbeziehungen | 0,00 | 0,00 | 0,00 | 0,00 | 0,00 | 0,00 | 0,00 | 0,00 |
| 22 | Aufwendungen aus internen Leistungen | 1.027,06 | 0,00 | 1.481,74 | 1.481,74 | 0,00 | 0,00 | -1.481,74 | 0,00 |
| | 48110000 Aufwendungen aus internen Leistungsbeziehungen | 1.027,06 | 0,00 | 1.481,74 | 1.481,74 | 0,00 | 0,00 | -1.481,74 | 0,00 |
| 23 | kalkulatorische Kosten | 0,00 | 0,00 | 0,00 | 0,00 | 0,00 | 0,00 | 0,00 | 0,00 |
| 24 | Kalkulatorisches Ergebnis (Saldo aus Nummern 21 bis 23) | -1.027,06 | 0,00 | -1.481,74 | -1.481,74 | 0,00 | 0,00 | 1.481,74 | 0,00 |
| 25 | Nettoressourcenbedarf/-überschuss (Summe aus Nummern 20 und 24) | -27.994,00 | -27.000,00 | -29.968,43 | -2.968,43 | 0,00 | 0,00 | 2.968,43 | 0,00 |

Gemeinde Hohberg 2021

Teilhaushalt 6 Liegenschaften und Wirtschaft Rechnungsamtsleitung und SGBL "Kämmerei"

| | | |
|---|---|---|
| Produktbereich | 57 | Wirtschaft und Tourismus |
| Produktgruppe | 5710 | Wirtschaftsförderung |
| Unterprodukt | 57100400 | Marketing und Akquisition |

## Teilfinanzrechung mit Planvergleich

| Nr. | | Ergebnis 2020 EUR | Fort-geschriebener Ansatz 2021 EUR | Ergebnis 2021 EUR | Vergleich Ergebnis / Ansatz (Sp. 3-2) EUR | Ergänz. Festlegungen im HH-Vollzug EUR | Ermächti-gungsübertra-gung aus 2020 EUR | verfügbare Mittel abzgl. Ergebnis EUR | Ermächti-gungsübertra-gung ins Folgejahr EUR |
|---|---|---|---|---|---|---|---|---|---|
| | | 1 | 2 | 3 | 4 | 5 | 6 | 7 | 8 |
| 1 | Summe der Einzahlungen aus laufender Verwaltungstätigkeit (ohne außerordentliche zahlungswirksame Erträge aus Vermögensveräußerung) | 0,00 | 0,00 | 0,00 | 0,00 | 0,00 | 0,00 | 0,00 | 0,00 |
| 2 | Summe der Auszahlungen aus laufender Verwaltungstätigkeit | 27.609,36 | 27.000,00 | 29.946,96 | 2.946,96 | 0,00 | 0,00 | -2.946,96 | 0,00 |
| 3 | Anteiliger Zahlungsmittelüberschuss/-bedarf des Ergebnishaushalts (Saldo aus Nummer 1 und 2) | -27.609,36 | -27.000,00 | -29.946,96 | -2.946,96 | 0,00 | 0,00 | 2.946,96 | 0,00 |
| 4 | Einzahlungen aus Investitionszuwendungen | 0,00 | 0,00 | 0,00 | 0,00 | 0,00 | 0,00 | 0,00 | 0,00 |
| 5 | Einzahlungen aus Investitionsbeiträgen und ähnlichen Entgelten für Investitionstätigkeit | 0,00 | 0,00 | 0,00 | 0,00 | 0,00 | 0,00 | 0,00 | 0,00 |
| 6 | Einzahlungen aus der Veräußerung von Sachvermögen | 0,00 | 0,00 | 0,00 | 0,00 | 0,00 | 0,00 | 0,00 | 0,00 |
| 7 | Einzahlungen aus der Veräußerung von Finanzvermögen | 0,00 | 0,00 | 0,00 | 0,00 | 0,00 | 0,00 | 0,00 | 0,00 |
| 8 | Einzahlungen für sonstige Investitionstätigkeit | 0,00 | 0,00 | 0,00 | 0,00 | 0,00 | 0,00 | 0,00 | 0,00 |
| 9 | Summe der Einzahlungen aus Investitionstätigkeit (Summe aus Nummer 4 bis 8) | 0,00 | 0,00 | 0,00 | 0,00 | 0,00 | 0,00 | 0,00 | 0,00 |
| 10 | Auszahlungen für den Erwerb von Grundstücken und Gebäuden | 0,00 | 0,00 | 0,00 | 0,00 | 0,00 | 0,00 | 0,00 | 0,00 |
| 11 | Auszahlungen für Baumaßnahmen | 0,00 | 0,00 | 0,00 | 0,00 | 0,00 | 0,00 | 0,00 | 0,00 |
| 12 | Auszahlungen für den Erwerb von beweglichem Sachvermögen | 0,00 | 0,00 | 0,00 | 0,00 | 0,00 | 0,00 | 0,00 | 0,00 |
| 13 | Auszahlungen für den Erwerb von Finanzvermögen | 0,00 | 0,00 | 0,00 | 0,00 | 0,00 | 0,00 | 0,00 | 0,00 |
| | 78530000 Auszahlungen für den Erwerb von Beteiligungen an Zweckverbänden und sonstigen Anteilsrechten | 0,00 | 0,00 | 0,00 | 0,00 | 0,00 | 0,00 | 0,00 | 0,00 |
| 14 | Auszahlungen für Investitionsförderungsmaßnahmen | 0,00 | 0,00 | 0,00 | 0,00 | 0,00 | 0,00 | 0,00 | 0,00 |
| 15 | Auszahlungen für den Erwerb von immateriellen Vermögensgegenständen | 0,00 | 0,00 | 0,00 | 0,00 | 0,00 | 0,00 | 0,00 | 0,00 |
| 16 | Summe der Auszahlungen aus Investitionstätigkeit (Summe aus Nummer 10 bis 15) | 0,00 | 0,00 | 0,00 | 0,00 | 0,00 | 0,00 | 0,00 | 0,00 |
| 17 | Anteiliger Finanzierungsmittelüberschuss/-bedarf aus Investitionstätigkeit (Saldo aus Nummer 9 und 16) | 0,00 | 0,00 | 0,00 | 0,00 | 0,00 | 0,00 | 0,00 | 0,00 |
| 18 | Anteiliger Finanzierungsmittelüberschuss/-bedarf (Saldo aus Nummern 3 und 17) | -27.609,36 | -27.000,00 | -29.946,96 | -2.946,96 | 0,00 | 0,00 | 2.946,96 | 0,00 |

Gemeinde Hohberg 2021

Teilhaushalt 6 Liegenschaften und Wirtschaft Rechnungsamtsleitung und SGBL "Kämmerei"

| | | |
|---|---|---|
| Produktbereich | 57 | Wirtschaft und Tourismus |
| Produktgruppe | 5730 | Allgemeine Einrichtungen und Unternehmen |
| Unterprodukt | 57300600 | Wochenmärkten |

## Teilergebnisrechnung mit Planvergleich

| Nr. | | Ergebnis 2020 EUR | Fort-geschriebener Ansatz 2021 EUR | Ergebnis 2021 EUR | Vergleich Ergebnis / Ansatz (Sp. 3-2) EUR | Ergänz. Festlegungen im HH-Vollzug EUR | Ermächti-gungsübertra-gung aus 2020 EUR | verfügbare Mittel abzgl. Ergebnis EUR | Ermächti-gungsübertra-gung ins Folgejahr EUR |
|---|---|---|---|---|---|---|---|---|---|
| | | 1 | 2 | 3 | 4 | 5 | 6 | 7 | 8 |
| 1 | Steuern und ähnliche Abgaben | 0,00 | 0,00 | 0,00 | 0,00 | 0,00 | 0,00 | 0,00 | 0,00 |
| 2 | Zuweisungen und Zuwendungen, Umlagen | 0,00 | 0,00 | 0,00 | 0,00 | 0,00 | 0,00 | 0,00 | 0,00 |
| 3 | Aufgelöste Investitionszuwendungen und -beiträge | 0,00 | 0,00 | 0,00 | 0,00 | 0,00 | 0,00 | 0,00 | 0,00 |
| 4 | Sonstige Transfererträge | 0,00 | 0,00 | 0,00 | 0,00 | 0,00 | 0,00 | 0,00 | 0,00 |
| 5 | Entgelte für öffentliche Leistungen oder Einrichtungen | 0,00 | 0,00 | 0,00 | 0,00 | 0,00 | 0,00 | 0,00 | 0,00 |
| 6 | Sonstige privatrechtliche Leistungsentgelte | 0,00 | 0,00 | 0,00 | 0,00 | 0,00 | 0,00 | 0,00 | 0,00 |
| | 34110100 Mieterträge | 0,00 | 0,00 | 0,00 | 0,00 | 0,00 | 0,00 | 0,00 | 0,00 |
| | 34150000 Nebenkostenanteil aus Mieterträgen | 0,00 | 0,00 | 0,00 | 0,00 | 0,00 | 0,00 | 0,00 | 0,00 |
| | 34610000 Sonstige privatrechtliche Leistungsentgelte | 0,00 | 0,00 | 0,00 | 0,00 | 0,00 | 0,00 | 0,00 | 0,00 |
| 7 | Kostenerstattungen und Kostenumlagen | 0,00 | 0,00 | 0,00 | 0,00 | 0,00 | 0,00 | 0,00 | 0,00 |
| | 34880000 Erträge aus Kostenerstattungen , Kostenumlagen von übrigen Bereichen | 0,00 | 0,00 | 0,00 | 0,00 | 0,00 | 0,00 | 0,00 | 0,00 |
| 8 | Zinsen und ähnliche Erträge | 0,00 | 0,00 | 0,00 | 0,00 | 0,00 | 0,00 | 0,00 | 0,00 |
| 9 | Aktivierte Eigenleistungen und Bestandsveränderungen | 0,00 | 0,00 | 0,00 | 0,00 | 0,00 | 0,00 | 0,00 | 0,00 |
| 10 | Sonstige ordentliche Erträge | 0,00 | 0,00 | 0,00 | 0,00 | 0,00 | 0,00 | 0,00 | 0,00 |
| | 35831100 Erträge aus der Auflösung oder Herabsetzung von Einzelwertberichtigungen auf Forderungen | 0,00 | 0,00 | 0,00 | 0,00 | 0,00 | 0,00 | 0,00 | 0,00 |
| | 35910000 Andere sonstige ordentliche Erträge | 0,00 | 0,00 | 0,00 | 0,00 | 0,00 | 0,00 | 0,00 | 0,00 |
| 11 | Anteilige ordentliche Erträge (Summe aus Nummern 1 bis 10) | 0,00 | 0,00 | 0,00 | 0,00 | 0,00 | 0,00 | 0,00 | 0,00 |
| 12 | Personalaufwendungen | 3,96 | 0,00 | 0,00 | 0,00 | 0,00 | 0,00 | 0,00 | 0,00 |
| | 40710000 Zuführung zu, bzw. Inanspruchnahme von, Rückstellungen für Altersteilzeit und andere Maßnahmen | 3,96 | 0,00 | 0,00 | 0,00 | 0,00 | 0,00 | 0,00 | 0,00 |
| 13 | Versorgungsaufwendungen | 0,00 | 0,00 | 0,00 | 0,00 | 0,00 | 0,00 | 0,00 | 0,00 |
| 14 | Aufwendungen für Sach- und Dienstleistungen | 803,93 | 550,00 | 240,62 | -309,38 | 0,00 | 0,00 | 309,38 | 0,00 |
| | 42400000 Bewirtschaftung der Grundstücke und baulichen Anlagen | 0,00 | 0,00 | 0,00 | 0,00 | 0,00 | 0,00 | 0,00 | 0,00 |
| | 42410100 Aufwendungen für Energie | 803,93 | 550,00 | 240,62 | -309,38 | 0,00 | 0,00 | 309,38 | 0,00 |
| 15 | Abschreibungen | 0,00 | 0,00 | 0,00 | 0,00 | 0,00 | 0,00 | 0,00 | 0,00 |
| | 47220000 Abschreibungen auf Forderungen | 0,00 | 0,00 | 0,00 | 0,00 | 0,00 | 0,00 | 0,00 | 0,00 |
| 16 | Zinsen und ähnliche Aufwendungen | 0,00 | 0,00 | 0,00 | 0,00 | 0,00 | 0,00 | 0,00 | 0,00 |
| 17 | Transferaufwendungen | 0,00 | 0,00 | 0,00 | 0,00 | 0,00 | 0,00 | 0,00 | 0,00 |
| 18 | Sonstige ordentliche Aufwendungen | 96,82 | 600,00 | 399,87 | -200,13 | 0,00 | 0,00 | 200,13 | 0,00 |
| | 44310000 Geschäftsaufwendungen | 96,82 | 600,00 | 399,87 | -200,13 | 0,00 | 0,00 | 200,13 | 0,00 |
| 19 | Anteilige ordentliche Aufwendungen (Summe aus Nummern 12 bis 18) | 904,71 | 1.150,00 | 640,49 | -509,51 | 0,00 | 0,00 | 509,51 | 0,00 |
| 20 | Anteiliges veranschlagtes ordentliches Ergebnis (Saldo aus Nummern 11 und 19) | -904,71 | -1.150,00 | -640,49 | 509,51 | 0,00 | 0,00 | -509,51 | 0,00 |
| 21 | Erträge aus internen Leistungen | 0,00 | 0,00 | 0,00 | 0,00 | 0,00 | 0,00 | 0,00 | 0,00 |
| | 38110000 Erträge aus internen Leistungsbeziehungen | 0,00 | 0,00 | 0,00 | 0,00 | 0,00 | 0,00 | 0,00 | 0,00 |
| 22 | Aufwendungen aus internen Leistungen | 66,98 | 0,00 | 340,27 | 340,27 | 0,00 | 0,00 | -340,27 | 0,00 |
| | 48110000 Aufwendungen aus internen Leistungsbeziehungen | 66,98 | 0,00 | 340,27 | 340,27 | 0,00 | 0,00 | -340,27 | 0,00 |
| 23 | kalkulatorische Kosten | 0,00 | 0,00 | 0,00 | 0,00 | 0,00 | 0,00 | 0,00 | 0,00 |
| 24 | Kalkulatorisches Ergebnis (Saldo aus Nummern 21 bis 23) | -66,98 | 0,00 | -340,27 | -340,27 | 0,00 | 0,00 | 340,27 | 0,00 |
| 25 | Nettoressourcenbedarf/-überschuss (Summe aus Nummern 20 und 24) | -971,69 | -1.150,00 | -980,76 | 169,24 | 0,00 | 0,00 | -169,24 | 0,00 |

Gemeinde Hohberg 2021

Teilhaushalt 6 Liegenschaften und Wirtschaft Rechnungsamtsleitung und SGBL "Kämmerei"

| | | |
|---|---|---|
| Produktbereich | 57 | Wirtschaft und Tourismus |
| Produktgruppe | 5730 | Allgemeine Einrichtungen und Unternehmen |
| Unterprodukt | 57300600 | Wochenmärkten |

## Teilfinanzrechung mit Planvergleich

| Nr. | | Ergebnis 2020 EUR | Fort-geschriebener Ansatz 2021 EUR | Ergebnis 2021 EUR | Vergleich Ergebnis / Ansatz (Sp. 3-2) EUR | Ergänz. Festlegungen im HH-Vollzug EUR | Ermächti-gungsübertra-gung aus 2020 EUR | verfügbare Mittel abzgl. Ergebnis EUR | Ermächti-gungsübertra-gung ins Folgejahr EUR |
|---|---|---|---|---|---|---|---|---|---|
| | | 1 | 2 | 3 | 4 | 5 | 6 | 7 | 8 |
| 1 | Summe der Einzahlungen aus laufender Verwaltungstätigkeit (ohne außerordentliche zahlungswirksame Erträge aus Vermögensveräußerung) | 0,00 | 0,00 | 0,00 | 0,00 | 0,00 | 0,00 | 0,00 | 0,00 |
| 2 | Summe der Auszahlungen aus laufender Verwaltungstätigkeit | 639,75 | 1.150,00 | 1.005,11 | -144,89 | 0,00 | 0,00 | 144,89 | 0,00 |
| 3 | Anteiliger Zahlungsmittelüberschuss/-bedarf des Ergebnishaushalts (Saldo aus Nummer 1 und 2) | -639,75 | -1.150,00 | -1.005,11 | 144,89 | 0,00 | 0,00 | -144,89 | 0,00 |
| 4 | Einzahlungen aus Investitionszuwendungen | 0,00 | 0,00 | 0,00 | 0,00 | 0,00 | 0,00 | 0,00 | 0,00 |
| 5 | Einzahlungen aus Investitionsbeiträgen und ähnlichen Entgelten für Investitionstätigkeit | 0,00 | 0,00 | 0,00 | 0,00 | 0,00 | 0,00 | 0,00 | 0,00 |
| 6 | Einzahlungen aus der Veräußerung von Sachvermögen | 0,00 | 0,00 | 0,00 | 0,00 | 0,00 | 0,00 | 0,00 | 0,00 |
| 7 | Einzahlungen aus der Veräußerung von Finanzvermögen | 0,00 | 0,00 | 0,00 | 0,00 | 0,00 | 0,00 | 0,00 | 0,00 |
| 8 | Einzahlungen für sonstige Investitionstätigkeit | 0,00 | 0,00 | 0,00 | 0,00 | 0,00 | 0,00 | 0,00 | 0,00 |
| 9 | Summe der Einzahlungen aus Investitionstätigkeit (Summe aus Nummer 4 bis 8) | 0,00 | 0,00 | 0,00 | 0,00 | 0,00 | 0,00 | 0,00 | 0,00 |
| 10 | Auszahlungen für den Erwerb von Grundstücken und Gebäuden | 0,00 | 0,00 | 0,00 | 0,00 | 0,00 | 0,00 | 0,00 | 0,00 |
| 11 | Auszahlungen für Baumaßnahmen | 0,00 | 0,00 | 0,00 | 0,00 | 0,00 | 0,00 | 0,00 | 0,00 |
| 12 | Auszahlungen für den Erwerb von beweglichem Sachvermögen | 0,00 | 0,00 | 0,00 | 0,00 | 0,00 | 0,00 | 0,00 | 0,00 |
| 13 | Auszahlungen für den Erwerb von Finanzvermögen | 0,00 | 0,00 | 0,00 | 0,00 | 0,00 | 0,00 | 0,00 | 0,00 |
| 14 | Auszahlungen für Investitionsförderungsmaßnahmen | 0,00 | 0,00 | 0,00 | 0,00 | 0,00 | 0,00 | 0,00 | 0,00 |
| 15 | Auszahlungen für den Erwerb von immateriellen Vermögensgegenständen | 0,00 | 0,00 | 0,00 | 0,00 | 0,00 | 0,00 | 0,00 | 0,00 |
| 16 | Summe der Auszahlungen aus Investitionstätigkeit (Summe aus Nummer 10 bis 15) | 0,00 | 0,00 | 0,00 | 0,00 | 0,00 | 0,00 | 0,00 | 0,00 |
| 17 | Anteiliger Finanzierungsmittelüberschuss/-bedarf aus Investitionstätigkeit (Saldo aus Nummer 9 und 16) | 0,00 | 0,00 | 0,00 | 0,00 | 0,00 | 0,00 | 0,00 | 0,00 |
| 18 | Anteiliger Finanzierungsmittelüberschuss/-bedarf (Saldo aus Nummern 3 und 17) | -639,75 | -1.150,00 | -1.005,11 | 144,89 | 0,00 | 0,00 | -144,89 | 0,00 |

Gemeinde Hohberg 2021

Teilhaushalt 6 Liegenschaften und Wirtschaft Rechnungsamtsleitung und SGBL "Kämmerei"

| | | |
|---|---|---|
| Produktbereich | 57 | Wirtschaft und Tourismus |
| Produktgruppe | 5730 | Allgemeine Einrichtungen und Unternehmen |
| Unterprodukt | 57300700 | Jahrmärkten und sonstigen Veranstaltungen |

## Teilergebnisrechnung mit Planvergleich

| Nr. | | Ergebnis 2020 EUR | Fort-geschriebener Ansatz 2021 EUR | Ergebnis 2021 EUR | Vergleich Ergebnis / Ansatz (Sp. 3-2) EUR | Ergänz. Festlegungen im HH-Vollzug EUR | Ermächti-gungsübertra-gung aus 2020 EUR | verfügbare Mittel abzgl. Ergebnis EUR | Ermächti-gungsübertra-gung ins Folgejahr EUR |
|---|---|---|---|---|---|---|---|---|---|
| | | 1 | 2 | 3 | 4 | 5 | 6 | 7 | 8 |
| 1 | Steuern und ähnliche Abgaben | 0,00 | 0,00 | 0,00 | 0,00 | 0,00 | 0,00 | 0,00 | 0,00 |
| 2 | Zuweisungen und Zuwendungen, Umlagen | 0,00 | 0,00 | 0,00 | 0,00 | 0,00 | 0,00 | 0,00 | 0,00 |
| 3 | Aufgelöste Investitionszuwendungen und -beiträge | 0,00 | 0,00 | 0,00 | 0,00 | 0,00 | 0,00 | 0,00 | 0,00 |
| 4 | Sonstige Transfererträge | 0,00 | 0,00 | 0,00 | 0,00 | 0,00 | 0,00 | 0,00 | 0,00 |
| 5 | Entgelte für öffentliche Leistungen oder Einrichtungen | 0,00 | 0,00 | 0,00 | 0,00 | 0,00 | 0,00 | 0,00 | 0,00 |
| 6 | Sonstige privatrechtliche Leistungsentgelte | 0,00 | 0,00 | 0,00 | 0,00 | 0,00 | 0,00 | 0,00 | 0,00 |
| | 34110100 Mieterträge | 0,00 | 0,00 | 0,00 | 0,00 | 0,00 | 0,00 | 0,00 | 0,00 |
| | 34150000 Nebenkostenanteil aus Mieterträgen | 0,00 | 0,00 | 0,00 | 0,00 | 0,00 | 0,00 | 0,00 | 0,00 |
| 7 | Kostenerstattungen und Kostenumlagen | 167,99 | 0,00 | 51,80 | 51,80 | 0,00 | 0,00 | -51,80 | 0,00 |
| | 34880000 Erträge aus Kostenerstattungen , Kostenumlagen von übrigen Bereichen | 167,99 | 0,00 | 51,80 | 51,80 | 0,00 | 0,00 | -51,80 | 0,00 |
| 8 | Zinsen und ähnliche Erträge | 0,00 | 0,00 | 0,00 | 0,00 | 0,00 | 0,00 | 0,00 | 0,00 |
| 9 | Aktivierte Eigenleistungen und Bestandsveränderungen | 0,00 | 0,00 | 0,00 | 0,00 | 0,00 | 0,00 | 0,00 | 0,00 |
| 10 | Sonstige ordentliche Erträge | 0,00 | 0,00 | 0,00 | 0,00 | 0,00 | 0,00 | 0,00 | 0,00 |
| | 35831100 Erträge aus der Auflösung oder Herabsetzung von Einzelwertberichtigungen auf Forderungen | 0,00 | 0,00 | 0,00 | 0,00 | 0,00 | 0,00 | 0,00 | 0,00 |
| | 35910000 Andere sonstige ordentliche Erträge | 0,00 | 0,00 | 0,00 | 0,00 | 0,00 | 0,00 | 0,00 | 0,00 |
| 11 | Anteilige ordentliche Erträge (Summe aus Nummern 1 bis 10) | 167,99 | 0,00 | 51,80 | 51,80 | 0,00 | 0,00 | -51,80 | 0,00 |
| 12 | Personalaufwendungen | 5.188,37 | 2.700,00 | 7.726,19 | 5.026,19 | 0,00 | 0,00 | -5.026,19 | 0,00 |
| | 40120000 Dienstaufwendungen Arbeitnehmer | 2.541,75 | 2.000,00 | 6.335,71 | 4.335,71 | 0,00 | 0,00 | -4.335,71 | 0,00 |
| | 40220000 Beiträge zu Versorgungskassen Arbeitnehmer | 227,89 | 200,00 | 577,83 | 377,83 | 0,00 | 0,00 | -377,83 | 0,00 |
| | 40320000 Beiträge zur gesetzlichen Sozialversicherung Arbeitnehmer | 523,70 | 500,00 | 1.322,63 | 822,63 | 0,00 | 0,00 | -822,63 | 0,00 |
| | 40710000 Zuführung zu, bzw. Inanspruchnahme von, Rückstellungen für Altersteilzeit und andere Maßnahmen | 1.895,03 | 0,00 | -509,98 | -509,98 | 0,00 | 0,00 | 509,98 | 0,00 |
| 13 | Versorgungsaufwendungen | 0,00 | 0,00 | 0,00 | 0,00 | 0,00 | 0,00 | 0,00 | 0,00 |
| 14 | Aufwendungen für Sach- und Dienstleistungen | 40,78 | 100,00 | 0,00 | -100,00 | 0,00 | 0,00 | 100,00 | 0,00 |
| | 42220000 Erwerb von geringwertigen Vermögensgegen-ständen | 40,78 | 100,00 | 0,00 | -100,00 | 0,00 | 0,00 | 100,00 | 0,00 |
| 15 | Abschreibungen | 0,00 | 0,00 | 0,00 | 0,00 | 0,00 | 0,00 | 0,00 | 0,00 |
| | 47220000 Abschreibungen auf Forderungen | 0,00 | 0,00 | 0,00 | 0,00 | 0,00 | 0,00 | 0,00 | 0,00 |
| 16 | Zinsen und ähnliche Aufwendungen | 0,00 | 0,00 | 0,00 | 0,00 | 0,00 | 0,00 | 0,00 | 0,00 |
| 17 | Transferaufwendungen | 0,00 | 0,00 | 0,00 | 0,00 | 0,00 | 0,00 | 0,00 | 0,00 |
| 18 | Sonstige ordentliche Aufwendungen | 0,00 | 0,00 | 5.039,43 | 5.039,43 | 0,00 | 0,00 | -5.039,43 | 0,00 |
| | 44210000 Aufwendungen für ehrenamtliche und sonstige Tätigkeit | 0,00 | 0,00 | 0,00 | 0,00 | 0,00 | 0,00 | 0,00 | 0,00 |
| | 44290000 Sonstige Aufwendungen für die Inanspruchnah-me von Rechten und Diensten | 0,00 | 0,00 | 0,00 | 0,00 | 0,00 | 0,00 | 0,00 | 0,00 |
| | 44310000 Geschäftsaufwendungen | 0,00 | 0,00 | 5.039,43 | 5.039,43 | 0,00 | 0,00 | -5.039,43 | 0,00 |
| 19 | Anteilige ordentliche Aufwendungen (Summe aus Nummern 12 bis 18) | 5.229,15 | 2.800,00 | 12.765,62 | 9.965,62 | 0,00 | 0,00 | -9.965,62 | 0,00 |
| 20 | Anteiliges veranschlagtes ordentliches Ergebnis (Saldo aus Nummern 11 und 19) | -5.061,16 | -2.800,00 | -12.713,82 | -9.913,82 | 0,00 | 0,00 | 9.913,82 | 0,00 |
| 21 | Erträge aus internen Leistungen | 0,00 | 0,00 | 0,00 | 0,00 | 0,00 | 0,00 | 0,00 | 0,00 |
| | 38110000 Erträge aus internen Leistungsbeziehungen | 0,00 | 0,00 | 0,00 | 0,00 | 0,00 | 0,00 | 0,00 | 0,00 |
| 22 | Aufwendungen aus internen Leistungen | 1.259,65 | 0,00 | 9.581,49 | 9.581,49 | 0,00 | 0,00 | -9.581,49 | 0,00 |
| | 48110000 Aufwendungen aus internen Leistungsbeziehun-gen | 1.259,65 | 0,00 | 9.581,49 | 9.581,49 | 0,00 | 0,00 | -9.581,49 | 0,00 |
| 23 | kalkulatorische Kosten | 0,00 | 0,00 | 0,00 | 0,00 | 0,00 | 0,00 | 0,00 | 0,00 |
| 24 | Kalkulatorisches Ergebnis (Saldo aus Nummern 21 bis 23) | -1.259,65 | 0,00 | -9.581,49 | -9.581,49 | 0,00 | 0,00 | 9.581,49 | 0,00 |
| 25 | Nettoressourcenbedarf/-überschuss (Summe aus Nummern 20 und 24) | -6.320,81 | -2.800,00 | -22.295,31 | -19.495,31 | 0,00 | 0,00 | 19.495,31 | 0,00 |

Gemeinde Hohberg 2021

Teilhaushalt 6 Liegenschaften und Wirtschaft Rechnungsamtsleitung und SGBL "Kämmerei"

| | | |
|---|---|---|
| Produktbereich | 57 | Wirtschaft und Tourismus |
| Produktgruppe | 5730 | Allgemeine Einrichtungen und Unternehmen |
| Unterprodukt | 57300700 | Jahrmärkten und sonstigen Veranstaltungen |

## Teilfinanzrechung mit Planvergleich

| Nr. | | Ergebnis 2020 EUR | Fort-geschriebener Ansatz 2021 EUR | Ergebnis 2021 EUR | Vergleich Ergebnis / Ansatz (Sp. 3-2) EUR | Ergänz. Festlegungen im HH-Vollzug EUR | Ermächti-gungsübertra-gung aus 2020 EUR | verfügbare Mittel abzgl. Ergebnis EUR | Ermächti-gungsübertra-gung ins Folgejahr EUR |
|---|---|---|---|---|---|---|---|---|---|
| | | 1 | 2 | 3 | 4 | 5 | 6 | 7 | 8 |
| 1 | Summe der Einzahlungen aus laufender Verwaltungstätigkeit (ohne außerordentliche zahlungswirksame Erträge aus Vermögensveräußerung) | 167,99 | 0,00 | 51,80 | 51,80 | 0,00 | 0,00 | -51,80 | 0,00 |
| 2 | Summe der Auszahlungen aus laufender Verwaltungstätigkeit | 6.142,89 | 2.800,00 | 22.625,45 | 19.825,45 | 0,00 | 0,00 | -19.825,45 | 0,00 |
| 3 | Anteiliger Zahlungsmittelüberschuss/-bedarf des Ergebnishaushalts (Saldo aus Nummer 1 und 2) | -5.974,90 | -2.800,00 | -22.573,65 | -19.773,65 | 0,00 | 0,00 | 19.773,65 | 0,00 |
| 4 | Einzahlungen aus Investitionszuwendungen | 0,00 | 0,00 | 0,00 | 0,00 | 0,00 | 0,00 | 0,00 | 0,00 |
| 5 | Einzahlungen aus Investitionsbeiträgen und ähnlichen Entgelten für Investitionstätigkeit | 0,00 | 0,00 | 0,00 | 0,00 | 0,00 | 0,00 | 0,00 | 0,00 |
| 6 | Einzahlungen aus der Veräußerung von Sachvermögen | 0,00 | 0,00 | 0,00 | 0,00 | 0,00 | 0,00 | 0,00 | 0,00 |
| 7 | Einzahlungen aus der Veräußerung von Finanzvermögen | 0,00 | 0,00 | 0,00 | 0,00 | 0,00 | 0,00 | 0,00 | 0,00 |
| 8 | Einzahlungen für sonstige Investitionstätigkeit | 0,00 | 0,00 | 0,00 | 0,00 | 0,00 | 0,00 | 0,00 | 0,00 |
| 9 | Summe der Einzahlungen aus Investitionstätigkeit (Summe aus Nummer 4 bis 8) | 0,00 | 0,00 | 0,00 | 0,00 | 0,00 | 0,00 | 0,00 | 0,00 |
| 10 | Auszahlungen für den Erwerb von Grundstücken und Gebäuden | 0,00 | 0,00 | 0,00 | 0,00 | 0,00 | 0,00 | 0,00 | 0,00 |
| 11 | Auszahlungen für Baumaßnahmen | 0,00 | 0,00 | 0,00 | 0,00 | 0,00 | 0,00 | 0,00 | 0,00 |
| 12 | Auszahlungen für den Erwerb von beweglichem Sachvermögen | 0,00 | 0,00 | 0,00 | 0,00 | 0,00 | 0,00 | 0,00 | 0,00 |
| 13 | Auszahlungen für den Erwerb von Finanzvermögen | 0,00 | 0,00 | 0,00 | 0,00 | 0,00 | 0,00 | 0,00 | 0,00 |
| 14 | Auszahlungen für Investitionsförderungsmaßnahmen | 0,00 | 0,00 | 0,00 | 0,00 | 0,00 | 0,00 | 0,00 | 0,00 |
| 15 | Auszahlungen für den Erwerb von immateriellen Vermögensgegenständen | 0,00 | 0,00 | 0,00 | 0,00 | 0,00 | 0,00 | 0,00 | 0,00 |
| 16 | Summe der Auszahlungen aus Investitionstätigkeit (Summe aus Nummer 10 bis 15) | 0,00 | 0,00 | 0,00 | 0,00 | 0,00 | 0,00 | 0,00 | 0,00 |
| 17 | Anteiliger Finanzierungsmittelüberschuss/-bedarf aus Investitionstätigkeit (Saldo aus Nummer 9 und 16) | 0,00 | 0,00 | 0,00 | 0,00 | 0,00 | 0,00 | 0,00 | 0,00 |
| 18 | Anteiliger Finanzierungsmittelüberschuss/-bedarf (Saldo aus Nummern 3 und 17) | -5.974,90 | -2.800,00 | -22.573,65 | -19.773,65 | 0,00 | 0,00 | 19.773,65 | 0,00 |

Gemeinde Hohberg 2021

Teilhaushalt 6 Liegenschaften und Wirtschaft Rechnungsamtsleitung und SGBL "Kämmerei"

| | | |
|---|---|---|
| Produktbereich | 57 | Wirtschaft und Tourismus |
| Produktgruppe | 5730 | Allgemeine Einrichtungen und Unternehmen |
| Unterprodukt | 57300800 | Festhallen und Festplätzen |

## Teilergebnisrechnung mit Planvergleich

| Nr. | | Ergebnis 2020 EUR | Fort-geschriebener Ansatz 2021 EUR | Ergebnis 2021 EUR | Vergleich Ergebnis / Ansatz (Sp. 3-2) EUR | Ergänz. Festlegungen im HH-Vollzug EUR | Ermächti-gungsübertra-gung aus 2020 EUR | verfügbare Mittel abzgl. Ergebnis EUR | Ermächti-gungsübertra-gung ins Folgejahr EUR |
|---|---|---|---|---|---|---|---|---|---|
| | | 1 | 2 | 3 | 4 | 5 | 6 | 7 | 8 |
| 1 | Steuern und ähnliche Abgaben | 0,00 | 0,00 | 0,00 | 0,00 | 0,00 | 0,00 | 0,00 | 0,00 |
| 2 | Zuweisungen und Zuwendungen, Umlagen | 0,00 | 0,00 | 0,00 | 0,00 | 0,00 | 0,00 | 0,00 | 0,00 |
| | 31480000 Zuweisungen und Zuschüsse für laufende Zwecke von übrigen Bereichen | 0,00 | 0,00 | 0,00 | 0,00 | 0,00 | 0,00 | 0,00 | 0,00 |
| | 31610000 Erträge aus der Auflösung von Sonderposten aus Zuwendungen | 0,00 | 0,00 | 0,00 | 0,00 | 0,00 | 0,00 | 0,00 | 0,00 |
| 3 | Aufgelöste Investitionszuwendungen und -beiträge | 0,00 | 0,00 | 0,00 | 0,00 | 0,00 | 0,00 | 0,00 | 0,00 |
| | 31610000 Erträge aus der Auflösung von Sonderposten aus Zuwendungen | 0,00 | 0,00 | 0,00 | 0,00 | 0,00 | 0,00 | 0,00 | 0,00 |
| 4 | Sonstige Transfererträge | 0,00 | 0,00 | 0,00 | 0,00 | 0,00 | 0,00 | 0,00 | 0,00 |
| 5 | Entgelte für öffentliche Leistungen oder Einrichtungen | 0,00 | 0,00 | 0,00 | 0,00 | 0,00 | 0,00 | 0,00 | 0,00 |
| | 33210000 Benutzungsgebühren und ähnliche Entgelte, soweit nicht 3322 | 0,00 | 0,00 | 0,00 | 0,00 | 0,00 | 0,00 | 0,00 | 0,00 |
| 6 | Sonstige privatrechtliche Leistungsentgelte | 0,00 | 0,00 | 0,00 | 0,00 | 0,00 | 0,00 | 0,00 | 0,00 |
| | 34110000 Mieten und Pachten | 0,00 | 0,00 | 0,00 | 0,00 | 0,00 | 0,00 | 0,00 | 0,00 |
| | 34150000 Nebenkostenanteil aus Mieterträgen | 0,00 | 0,00 | 0,00 | 0,00 | 0,00 | 0,00 | 0,00 | 0,00 |
| | 34610000 Sonstige privatrechtliche Leistungsentgelte | 0,00 | 0,00 | 0,00 | 0,00 | 0,00 | 0,00 | 0,00 | 0,00 |
| 7 | Kostenerstattungen und Kostenumlagen | 0,00 | 0,00 | 0,00 | 0,00 | 0,00 | 0,00 | 0,00 | 0,00 |
| 8 | Zinsen und ähnliche Erträge | 0,00 | 0,00 | 0,00 | 0,00 | 0,00 | 0,00 | 0,00 | 0,00 |
| 9 | Aktivierte Eigenleistungen und Bestandsveränderungen | 0,00 | 0,00 | 0,00 | 0,00 | 0,00 | 0,00 | 0,00 | 0,00 |
| 10 | Sonstige ordentliche Erträge | 0,00 | 0,00 | 0,00 | 0,00 | 0,00 | 0,00 | 0,00 | 0,00 |
| | 35831100 Erträge aus der Auflösung oder Herabsetzung von Einzelwertberichtigungen auf Forderungen | 0,00 | 0,00 | 0,00 | 0,00 | 0,00 | 0,00 | 0,00 | 0,00 |
| | 35910000 Andere sonstige ordentliche Erträge | 0,00 | 0,00 | 0,00 | 0,00 | 0,00 | 0,00 | 0,00 | 0,00 |
| 11 | Anteilige ordentliche Erträge (Summe aus Nummern 1 bis 10) | 0,00 | 0,00 | 0,00 | 0,00 | 0,00 | 0,00 | 0,00 | 0,00 |
| 12 | Personalaufwendungen | 0,00 | 0,00 | 0,00 | 0,00 | 0,00 | 0,00 | 0,00 | 0,00 |
| | 40120000 Dienstaufwendungen Arbeitnehmer | 0,00 | 0,00 | 0,00 | 0,00 | 0,00 | 0,00 | 0,00 | 0,00 |
| | 40220000 Beiträge zu Versorgungskassen Arbeitnehmer | 0,00 | 0,00 | 0,00 | 0,00 | 0,00 | 0,00 | 0,00 | 0,00 |
| | 40310000 Beiträge zur gesetzlichen Sozialversicherung Beamte | 0,00 | 0,00 | 0,00 | 0,00 | 0,00 | 0,00 | 0,00 | 0,00 |
| | 40320000 Beiträge zur gesetzlichen Sozialversicherung Arbeitnehmer | 0,00 | 0,00 | 0,00 | 0,00 | 0,00 | 0,00 | 0,00 | 0,00 |
| | 40410000 Beihilfen und Unterstützungsleistungen für Bedienstete | 0,00 | 0,00 | 0,00 | 0,00 | 0,00 | 0,00 | 0,00 | 0,00 |
| | 40710000 Zuführung zu, bzw. Inanspruchnahme von, Rückstellungen für Altersteilzeit und andere Maßnahmen | 0,00 | 0,00 | 0,00 | 0,00 | 0,00 | 0,00 | 0,00 | 0,00 |
| 13 | Versorgungsaufwendungen | 0,00 | 0,00 | 0,00 | 0,00 | 0,00 | 0,00 | 0,00 | 0,00 |
| 14 | Aufwendungen für Sach- und Dienstleistungen | -718,47 | 250,00 | 218,57 | -31,43 | 0,00 | 0,00 | 31,43 | 0,00 |
| | 42110000 Unterhaltung der Grundstücke und baulichen Anlagen | 0,00 | 0,00 | 0,00 | 0,00 | 0,00 | 0,00 | 0,00 | 0,00 |
| | 42210000 Unterhaltung des beweglichen Vermögens | 0,00 | 0,00 | 0,00 | 0,00 | 0,00 | 0,00 | 0,00 | 0,00 |
| | 42220000 Erwerb von geringwertigen Vermögensgegen-ständen | 0,00 | 0,00 | 0,00 | 0,00 | 0,00 | 0,00 | 0,00 | 0,00 |
| | 42400000 Bewirtschaftung der Grundstücke und baulichen Anlagen | 0,00 | 0,00 | 0,00 | 0,00 | 0,00 | 0,00 | 0,00 | 0,00 |
| | 42410100 Aufwendungen für Energie | -718,47 | 250,00 | 218,57 | -31,43 | 0,00 | 0,00 | 31,43 | 0,00 |
| | 42410300 Aufwand für Abwasserbeseitigung und Wasser-versorgung | 0,00 | 0,00 | 0,00 | 0,00 | 0,00 | 0,00 | 0,00 | 0,00 |
| | 42410500 Aufwand für gebäudebezogene Versicherungen | 0,00 | 0,00 | 0,00 | 0,00 | 0,00 | 0,00 | 0,00 | 0,00 |
| | 42410700 Sonstige Bewirtschaftung der Grundstücke und baulichen Anlagen | 0,00 | 0,00 | 0,00 | 0,00 | 0,00 | 0,00 | 0,00 | 0,00 |
| | 42410800 Aufwand für Schornsteinfeger | 0,00 | 0,00 | 0,00 | 0,00 | 0,00 | 0,00 | 0,00 | 0,00 |
| | 42410900 Aufwand für Reinigungsmittel | 0,00 | 0,00 | 0,00 | 0,00 | 0,00 | 0,00 | 0,00 | 0,00 |
| | 42510000 Haltung von Fahrzeugen | 0,00 | 0,00 | 0,00 | 0,00 | 0,00 | 0,00 | 0,00 | 0,00 |
| | 42610000 Besondere Aufwendungen für Beschäftigte | 0,00 | 0,00 | 0,00 | 0,00 | 0,00 | 0,00 | 0,00 | 0,00 |

Gemeinde Hohberg 2021

Teilhaushalt 6 Liegenschaften und Wirtschaft Rechnungsamtsleitung und SGBL "Kämmerei"

| | | |
|---|---|---|
| Produktbereich | 57 | Wirtschaft und Tourismus |
| Produktgruppe | 5730 | Allgemeine Einrichtungen und Unternehmen |
| Unterprodukt | 57300800 | Festhallen und Festplätzen |

| Nr. | | Ergebnis 2020 EUR | Fort-geschriebener Ansatz 2021 EUR | Ergebnis 2021 EUR | Vergleich Ergebnis / Ansatz (Sp. 3-2) EUR | Ergänz. Festlegungen im HH-Vollzug EUR | Ermächti-gungsübertra-gung aus 2020 EUR | verfügbare Mittel abzgl. Ergebnis EUR | Ermächti-gungsübertra-gung ins Folgejahr EUR |
|---|---|---|---|---|---|---|---|---|---|
| | | 1 | 2 | 3 | 4 | 5 | 6 | 7 | 8 |
| | 42710000 Besondere Verwaltungs- und Betriebsaufwendungen | 0,00 | 0,00 | 0,00 | 0,00 | 0,00 | 0,00 | 0,00 | 0,00 |
| 15 | Abschreibungen | 0,00 | 0,00 | 0,00 | 0,00 | 0,00 | 0,00 | 0,00 | 0,00 |
| | 47110000 Abschreibungen auf immaterielle Vermögensgegenstände und Sachvermögen | 0,00 | 0,00 | 0,00 | 0,00 | 0,00 | 0,00 | 0,00 | 0,00 |
| | 47220000 Abschreibungen auf Forderungen | 0,00 | 0,00 | 0,00 | 0,00 | 0,00 | 0,00 | 0,00 | 0,00 |
| 16 | Zinsen und ähnliche Aufwendungen | 0,00 | 0,00 | 0,00 | 0,00 | 0,00 | 0,00 | 0,00 | 0,00 |
| 17 | Transferaufwendungen | 0,00 | 0,00 | 0,00 | 0,00 | 0,00 | 0,00 | 0,00 | 0,00 |
| 18 | Sonstige ordentliche Aufwendungen | 0,00 | 0,00 | 0,00 | 0,00 | 0,00 | 0,00 | 0,00 | 0,00 |
| | 44290000 Sonstige Aufwendungen für die Inanspruchnahme von Rechten und Diensten | 0,00 | 0,00 | 0,00 | 0,00 | 0,00 | 0,00 | 0,00 | 0,00 |
| | 44310000 Geschäftsaufwendungen | 0,00 | 0,00 | 0,00 | 0,00 | 0,00 | 0,00 | 0,00 | 0,00 |
| | 44410000 Steuern, Versicherungen, Schadensfälle, Sonderabgaben | 0,00 | 0,00 | 0,00 | 0,00 | 0,00 | 0,00 | 0,00 | 0,00 |
| 19 | Anteilige ordentliche Aufwendungen (Summe aus Nummern 12 bis 18) | -718,47 | 250,00 | 218,57 | -31,43 | 0,00 | 0,00 | 31,43 | 0,00 |
| 20 | Anteiliges veranschlagtes ordentliches Ergebnis (Saldo aus Nummern 11 und 19) | 718,47 | -250,00 | -218,57 | 31,43 | 0,00 | 0,00 | -31,43 | 0,00 |
| 21 | Erträge aus internen Leistungen | 0,00 | 0,00 | 0,00 | 0,00 | 0,00 | 0,00 | 0,00 | 0,00 |
| | 38110000 Erträge aus internen Leistungsbeziehungen | 0,00 | 0,00 | 0,00 | 0,00 | 0,00 | 0,00 | 0,00 | 0,00 |
| 22 | Aufwendungen aus internen Leistungen | 0,00 | 0,00 | 22,45 | 22,45 | 0,00 | 0,00 | -22,45 | 0,00 |
| | 48110000 Aufwendungen aus internen Leistungsbeziehungen | 0,00 | 0,00 | 22,45 | 22,45 | 0,00 | 0,00 | -22,45 | 0,00 |
| 23 | kalkulatorische Kosten | 0,00 | 0,00 | 0,00 | 0,00 | 0,00 | 0,00 | 0,00 | 0,00 |
| 24 | Kalkulatorisches Ergebnis (Saldo aus Nummern 21 bis 23) | 0,00 | 0,00 | -22,45 | -22,45 | 0,00 | 0,00 | 22,45 | 0,00 |
| 25 | Nettoressourcenbedarf/-überschuss (Summe aus Nummern 20 und 24) | 718,47 | -250,00 | -241,02 | 8,98 | 0,00 | 0,00 | -8,98 | 0,00 |

Gemeinde Hohberg 2021

Teilhaushalt 6 Liegenschaften und Wirtschaft Rechnungsamtsleitung und SGBL "Kämmerei"

| | | |
|---|---|---|
| Produktbereich | 57 | Wirtschaft und Tourismus |
| Produktgruppe | 5730 | Allgemeine Einrichtungen und Unternehmen |
| Unterprodukt | 57300800 | Festhallen und Festplätzen |

## Teilfinanzrechung mit Planvergleich

| Nr. | | Ergebnis 2020 EUR | Fort-geschriebener Ansatz 2021 EUR | Ergebnis 2021 EUR | Vergleich Ergebnis / Ansatz (Sp. 3-2) EUR | Ergänz. Festlegungen im HH-Vollzug EUR | Ermächti-gungsübertra-gung aus 2020 EUR | verfügbare Mittel abzgl. Ergebnis EUR | Ermächti-gungsübertra-gung ins Folgejahr EUR |
|---|---|---|---|---|---|---|---|---|---|
| | | 1 | 2 | 3 | 4 | 5 | 6 | 7 | 8 |
| 1 | Summe der Einzahlungen aus laufender Verwaltungstätigkeit (ohne außerordentliche zahlungswirksame Erträge aus Vermögensveräußerung) | 0,00 | 0,00 | 0,00 | 0,00 | 0,00 | 0,00 | 0,00 | 0,00 |
| 2 | Summe der Auszahlungen aus laufender Verwaltungstätigkeit | -714,37 | 250,00 | 238,35 | -11,65 | 0,00 | 0,00 | 11,65 | 0,00 |
| 3 | Anteiliger Zahlungsmittelüberschuss/-bedarf des Ergebnishaushalts (Saldo aus Nummer 1 und 2) | 714,37 | -250,00 | -238,35 | 11,65 | 0,00 | 0,00 | -11,65 | 0,00 |
| 4 | Einzahlungen aus Investitionszuwendungen | 0,00 | 0,00 | 0,00 | 0,00 | 0,00 | 0,00 | 0,00 | 0,00 |
| | 68110000 Investitionszuweisungen vom Land | 0,00 | 0,00 | 0,00 | 0,00 | 0,00 | 0,00 | 0,00 | 0,00 |
| 5 | Einzahlungen aus Investitionsbeiträgen und ähnlichen Entgelten für Investitionstätigkeit | 0,00 | 0,00 | 0,00 | 0,00 | 0,00 | 0,00 | 0,00 | 0,00 |
| 6 | Einzahlungen aus der Veräußerung von Sachvermögen | 0,00 | 0,00 | 0,00 | 0,00 | 0,00 | 0,00 | 0,00 | 0,00 |
| 7 | Einzahlungen aus der Veräußerung von Finanzvermögen | 0,00 | 0,00 | 0,00 | 0,00 | 0,00 | 0,00 | 0,00 | 0,00 |
| 8 | Einzahlungen für sonstige Investitionstätigkeit | 0,00 | 0,00 | 0,00 | 0,00 | 0,00 | 0,00 | 0,00 | 0,00 |
| 9 | Summe der Einzahlungen aus Investitionstätigkeit (Summe aus Nummer 4 bis 8) | 0,00 | 0,00 | 0,00 | 0,00 | 0,00 | 0,00 | 0,00 | 0,00 |
| 10 | Auszahlungen für den Erwerb von Grundstücken und Gebäuden | 0,00 | 0,00 | 0,00 | 0,00 | 0,00 | 0,00 | 0,00 | 0,00 |
| 11 | Auszahlungen für Baumaßnahmen | 0,00 | 0,00 | 0,00 | 0,00 | 0,00 | 0,00 | 0,00 | 0,00 |
| 12 | Auszahlungen für den Erwerb von beweglichem Sachvermögen | 0,00 | 0,00 | 0,00 | 0,00 | 0,00 | 0,00 | 0,00 | 0,00 |
| 13 | Auszahlungen für den Erwerb von Finanzvermögen | 0,00 | 0,00 | 0,00 | 0,00 | 0,00 | 0,00 | 0,00 | 0,00 |
| 14 | Auszahlungen für Investitionsförderungsmaßnahmen | 0,00 | 0,00 | 0,00 | 0,00 | 0,00 | 0,00 | 0,00 | 0,00 |
| | 78110000 Zuweisungen und Zuschüsse für Investitionen an Land | 0,00 | 0,00 | 0,00 | 0,00 | 0,00 | 0,00 | 0,00 | 0,00 |
| 15 | Auszahlungen für den Erwerb von immateriellen Vermögensgegenständen | 0,00 | 0,00 | 0,00 | 0,00 | 0,00 | 0,00 | 0,00 | 0,00 |
| | 78310000 Auszahlungen für den Erwerb von immateriellen und beweglichen Vermögensgegenständen oberhalb der Wertgrenze nach § 38 Abs. 4 GemHVO | 0,00 | 0,00 | 0,00 | 0,00 | 0,00 | 0,00 | 0,00 | 0,00 |
| 16 | Summe der Auszahlungen aus Investitionstätigkeit (Summe aus Nummer 10 bis 15) | 0,00 | 0,00 | 0,00 | 0,00 | 0,00 | 0,00 | 0,00 | 0,00 |
| 17 | Anteiliger Finanzierungsmittelüberschuss/-bedarf aus Investitionstätigkeit (Saldo aus Nummer 9 und 16) | 0,00 | 0,00 | 0,00 | 0,00 | 0,00 | 0,00 | 0,00 | 0,00 |
| 18 | Anteiliger Finanzierungsmittelüberschuss/-bedarf (Saldo aus Nummern 3 und 17) | 714,37 | -250,00 | -238,35 | 11,65 | 0,00 | 0,00 | -11,65 | 0,00 |

Gemeinde Hohberg 2021

Teilhaushalt 6 Liegenschaften und Wirtschaft — Rechnungsamtsleitung und SGBL "Kämmerei"

| | | |
|---|---|---|
| Produktbereich | 57 | Wirtschaft und Tourismus |
| Produktgruppe | 5730 | Allgemeine Einrichtungen und Unternehmen |
| Unterprodukt | 57300830 | Harmoniehalle Niederschopfheim |

## Teilergebnisrechnung mit Planvergleich

| Nr. | | Ergebnis 2020 EUR | Fort-geschriebener Ansatz 2021 EUR | Ergebnis 2021 EUR | Vergleich Ergebnis / Ansatz (Sp. 3-2) EUR | Ergänz. Festlegungen im HH-Vollzug EUR | Ermächti-gungsübertra-gung aus 2020 EUR | verfügbare Mittel abzgl. Ergebnis EUR | Ermächti-gungsübertra-gung ins Folgejahr EUR |
|---|---|---|---|---|---|---|---|---|---|
| | | 1 | 2 | 3 | 4 | 5 | 6 | 7 | 8 |
| 1 | Steuern und ähnliche Abgaben | 0,00 | 0,00 | 0,00 | 0,00 | 0,00 | 0,00 | 0,00 | 0,00 |
| 2 | Zuweisungen und Zuwendungen, Umlagen | 0,00 | 0,00 | 0,00 | 0,00 | 0,00 | 0,00 | 0,00 | 0,00 |
| 3 | Aufgelöste Investitionszuwendungen und -beiträge | 0,00 | 0,00 | 0,00 | 0,00 | 0,00 | 0,00 | 0,00 | 0,00 |
| 4 | Sonstige Transfererträge | 0,00 | 0,00 | 0,00 | 0,00 | 0,00 | 0,00 | 0,00 | 0,00 |
| 5 | Entgelte für öffentliche Leistungen oder Einrichtungen | 0,00 | 0,00 | 201,00 | 201,00 | 0,00 | 0,00 | -201,00 | 0,00 |
| | 33210000 Benutzungsgebühren und ähnliche Entgelte, soweit nicht 3322 | 0,00 | 0,00 | 201,00 | 201,00 | 0,00 | 0,00 | -201,00 | 0,00 |
| 6 | Sonstige privatrechtliche Leistungsentgelte | 540,00 | 1.000,00 | 254,00 | -746,00 | 0,00 | 0,00 | 746,00 | 0,00 |
| | 34110000 Mieten und Pachten | 540,00 | 0,00 | 254,00 | 254,00 | 0,00 | 0,00 | -254,00 | 0,00 |
| | 34110100 Mieterträge | 0,00 | 1.000,00 | 0,00 | -1.000,00 | 0,00 | 0,00 | 1.000,00 | 0,00 |
| | 34610000 Sonstige privatrechtliche Leistungsentgelte | 0,00 | 0,00 | 0,00 | 0,00 | 0,00 | 0,00 | 0,00 | 0,00 |
| 7 | Kostenerstattungen und Kostenumlagen | 54,00 | 0,00 | 38,00 | 38,00 | 0,00 | 0,00 | -38,00 | 0,00 |
| | 34850000 Erträge aus Kostenerstattungen , Kostenumlagen von verbundenen Unternehmen, Beteiligungen und Sonder-vermögen | 54,00 | 0,00 | 38,00 | 38,00 | 0,00 | 0,00 | -38,00 | 0,00 |
| 8 | Zinsen und ähnliche Erträge | 0,00 | 0,00 | 0,00 | 0,00 | 0,00 | 0,00 | 0,00 | 0,00 |
| 9 | Aktivierte Eigenleistungen und Bestandsveränderungen | 0,00 | 0,00 | 0,00 | 0,00 | 0,00 | 0,00 | 0,00 | 0,00 |
| 10 | Sonstige ordentliche Erträge | 0,00 | 0,00 | 0,00 | 0,00 | 0,00 | 0,00 | 0,00 | 0,00 |
| | 35810000 Erträge aus Zuschreibungen | 0,00 | 0,00 | 0,00 | 0,00 | 0,00 | 0,00 | 0,00 | 0,00 |
| | 35831100 Erträge aus der Auflösung oder Herabsetzung von Einzelwertberichtigungen auf Forderungen | 0,00 | 0,00 | 0,00 | 0,00 | 0,00 | 0,00 | 0,00 | 0,00 |
| | 35910000 Andere sonstige ordentliche Erträge | 0,00 | 0,00 | 0,00 | 0,00 | 0,00 | 0,00 | 0,00 | 0,00 |
| 11 | Anteilige ordentliche Erträge (Summe aus Nummern 1 bis 10) | 594,00 | 1.000,00 | 493,00 | -507,00 | 0,00 | 0,00 | 507,00 | 0,00 |
| 12 | Personalaufwendungen | 5.646,39 | 4.200,00 | 6.799,07 | 2.599,07 | 0,00 | 0,00 | -2.599,07 | 0,00 |
| | 40110000 Dienstaufwendungen Beamte | 533,96 | 750,00 | 549,00 | -201,00 | 0,00 | 0,00 | 201,00 | 0,00 |
| | 40120000 Dienstaufwendungen Arbeitnehmer | 2.192,07 | 2.000,00 | 4.084,72 | 2.084,72 | 0,00 | 0,00 | -2.084,72 | 0,00 |
| | 40210000 Beiträge zu Versorgungskassen Beamte | 463,23 | 500,00 | 0,00 | -500,00 | 0,00 | 0,00 | 500,00 | 0,00 |
| | 40220000 Beiträge zu Versorgungskassen Arbeitnehmer | 199,96 | 365,00 | 444,08 | 79,08 | 0,00 | 0,00 | -79,08 | 0,00 |
| | 40320000 Beiträge zur gesetzlichen Sozialversicherung Arbeitnehmer | 392,08 | 555,00 | 848,72 | 293,72 | 0,00 | 0,00 | -293,72 | 0,00 |
| | 40410000 Beihilfen und Unterstützungsleistungen für Bedienstete | 26,08 | 30,00 | 30,08 | 0,08 | 0,00 | 0,00 | -0,08 | 0,00 |
| | 40710000 Zuführung zu, bzw. Inanspruchnahme von, Rückstellungen für Altersteilzeit und andere Maßnahmen | 1.839,01 | 0,00 | 842,47 | 842,47 | 0,00 | 0,00 | -842,47 | 0,00 |
| 13 | Versorgungsaufwendungen | 0,00 | 0,00 | 0,00 | 0,00 | 0,00 | 0,00 | 0,00 | 0,00 |
| 14 | Aufwendungen für Sach- und Dienstleistungen | 11.039,94 | 18.660,00 | 9.338,96 | -9.321,04 | 0,00 | 0,00 | 9.321,04 | 0,00 |
| | 42110000 Unterhaltung der Grundstücke und baulichen Anlagen | 3.703,02 | 10.000,00 | 2.594,59 | -7.405,41 | 0,00 | 0,00 | 7.405,41 | 0,00 |
| | 42210000 Unterhaltung des beweglichen Vermögens | 487,01 | 500,00 | 0,00 | -500,00 | 0,00 | 0,00 | 500,00 | 0,00 |
| | 42220000 Erwerb von geringwertigen Vermögensgegen-ständen | 1.592,27 | 1.000,00 | 51,78 | -948,22 | 0,00 | 0,00 | 948,22 | 0,00 |
| | 42410100 Aufwendungen für Energie | 3.723,73 | 5.000,00 | 5.355,09 | 355,09 | 0,00 | 0,00 | -355,09 | 0,00 |
| | 42410300 Aufwand für Abwasserbeseitigung und Wasser-versorgung | 359,54 | 460,00 | 323,55 | -136,45 | 0,00 | 0,00 | 136,45 | 0,00 |
| | 42410400 Aufwand für Gebäudereinigung | 61,19 | 100,00 | 51,65 | -48,35 | 0,00 | 0,00 | 48,35 | 0,00 |
| | 42410500 Aufwand für gebäudebezogene Versicherungen | 596,13 | 600,00 | 606,37 | 6,37 | 0,00 | 0,00 | -6,37 | 0,00 |
| | 42410700 Sonstige Bewirtschaftung der Grundstücke und baulichen Anlagen | 325,49 | 400,00 | 211,71 | -188,29 | 0,00 | 0,00 | 188,29 | 0,00 |
| | 42410800 Aufwand für Schornsteinfeger | 77,22 | 100,00 | 115,90 | 15,90 | 0,00 | 0,00 | -15,90 | 0,00 |
| | 42410900 Aufwand für Reinigungsmittel | 114,34 | 500,00 | 28,32 | -471,68 | 0,00 | 0,00 | 471,68 | 0,00 |
| | 42710000 Besondere Verwaltungs- und Betriebsaufwen-dungen | 0,00 | 0,00 | 0,00 | 0,00 | 0,00 | 0,00 | 0,00 | 0,00 |
| 15 | Abschreibungen | 897,15 | 330,00 | 976,00 | 646,00 | 0,00 | 0,00 | -646,00 | 0,00 |
| | 47110000 Abschreibungen auf immaterielle Vermögensge-genstände und Sachvermögen | 897,15 | 330,00 | 976,00 | 646,00 | 0,00 | 0,00 | -646,00 | 0,00 |
| | 47220000 Abschreibungen auf Forderungen | 0,00 | 0,00 | 0,00 | 0,00 | 0,00 | 0,00 | 0,00 | 0,00 |

Gemeinde Hohberg 2021

Teilhaushalt 6 Liegenschaften und Wirtschaft Rechnungsamtsleitung und SGBL "Kämmerei"

| | | |
|---|---|---|
| Produktbereich | 57 | Wirtschaft und Tourismus |
| Produktgruppe | 5730 | Allgemeine Einrichtungen und Unternehmen |
| Unterprodukt | 57300830 | Harmoniehalle Niederschopfheim |

| Nr. | | Ergebnis 2020 EUR | Fort-geschriebener Ansatz 2021 EUR | Ergebnis 2021 EUR | Vergleich Ergebnis / Ansatz (Sp. 3-2) EUR | Ergänz. Festlegungen im HH-Vollzug EUR | Ermächti-gungsübertra-gung aus 2020 EUR | verfügbare Mittel abzgl. Ergebnis EUR | Ermächti-gungsübertra-gung ins Folgejahr EUR |
|---|---|---|---|---|---|---|---|---|---|
| | | 1 | 2 | 3 | 4 | 5 | 6 | 7 | 8 |
| 16 | Zinsen und ähnliche Aufwendungen | 0,00 | 0,00 | 0,00 | 0,00 | 0,00 | 0,00 | 0,00 | 0,00 |
| 17 | Transferaufwendungen | 0,00 | 0,00 | 0,00 | 0,00 | 0,00 | 0,00 | 0,00 | 0,00 |
| 18 | Sonstige ordentliche Aufwendungen | 214,45 | 300,00 | 219,15 | -80,85 | 0,00 | 0,00 | 80,85 | 0,00 |
| | 44310000 Geschäftsaufwendungen | 214,45 | 300,00 | 219,15 | -80,85 | 0,00 | 0,00 | 80,85 | 0,00 |
| 19 | Anteilige ordentliche Aufwendungen (Summe aus Nummern 12 bis 18) | 17.797,93 | 23.490,00 | 17.333,18 | -6.156,82 | 0,00 | 0,00 | 6.156,82 | 0,00 |
| 20 | Anteiliges veranschlagtes ordentliches Ergebnis (Saldo aus Nummern 11 und 19) | -17.203,93 | -22.490,00 | -16.840,18 | 5.649,82 | 0,00 | 0,00 | -5.649,82 | 0,00 |
| 21 | Erträge aus internen Leistungen | 0,00 | 0,00 | 0,00 | 0,00 | 0,00 | 0,00 | 0,00 | 0,00 |
| | 38110000 Erträge aus internen Leistungsbeziehungen | 0,00 | 0,00 | 0,00 | 0,00 | 0,00 | 0,00 | 0,00 | 0,00 |
| 22 | Aufwendungen aus internen Leistungen | 24.656,61 | 0,00 | 12.804,19 | 12.804,19 | 0,00 | 0,00 | -12.804,19 | 0,00 |
| | 48110000 Aufwendungen aus internen Leistungsbeziehungen | 24.656,61 | 0,00 | 12.804,19 | 12.804,19 | 0,00 | 0,00 | -12.804,19 | 0,00 |
| 23 | kalkulatorische Kosten | 0,00 | 0,00 | 0,00 | 0,00 | 0,00 | 0,00 | 0,00 | 0,00 |
| 24 | Kalkulatorisches Ergebnis (Saldo aus Nummern 21 bis 23) | -24.656,61 | 0,00 | -12.804,19 | -12.804,19 | 0,00 | 0,00 | 12.804,19 | 0,00 |
| 25 | Nettoressourcenbedarf/-überschuss (Summe aus Nummern 20 und 24) | -41.860,54 | -22.490,00 | -29.644,37 | -7.154,37 | 0,00 | 0,00 | 7.154,37 | 0,00 |

Gemeinde Hohberg 2021

Teilhaushalt 6 Liegenschaften und Wirtschaft Rechnungsamtsleitung und SGBL "Kämmerei"

| | | |
|---|---|---|
| Produktbereich | 57 | Wirtschaft und Tourismus |
| Produktgruppe | 5730 | Allgemeine Einrichtungen und Unternehmen |
| Unterprodukt | 57300830 | Harmoniehalle Niederschopfheim |

## Teilfinanzrechung mit Planvergleich

| Nr. | | Ergebnis 2020 EUR | Fort-geschriebener Ansatz 2021 EUR | Ergebnis 2021 EUR | Vergleich Ergebnis / Ansatz (Sp. 3-2) EUR | Ergänz. Festlegungen im HH-Vollzug EUR | Ermächti-gungsübertra-gung aus 2020 EUR | verfügbare Mittel abzgl. Ergebnis EUR | Ermächti-gungsübertra-gung ins Folgejahr EUR |
|---|---|---|---|---|---|---|---|---|---|
| | | 1 | 2 | 3 | 4 | 5 | 6 | 7 | 8 |
| 1 | Summe der Einzahlungen aus laufender Verwaltungstätigkeit (ohne außerordentliche zahlungswirksame Erträge aus Vermögensveräußerung) | -207,61 | 1.000,00 | -274,94 | -1.274,94 | 0,00 | 0,00 | 1.274,94 | 0,00 |
| 2 | Summe der Auszahlungen aus laufender Verwaltungstätigkeit | 39.292,95 | 23.160,00 | 24.519,25 | 1.359,25 | 0,00 | 0,00 | -1.359,25 | 0,00 |
| 3 | Anteiliger Zahlungsmittelüberschuss/-bedarf des Ergebnishaushalts (Saldo aus Nummer 1 und 2) | -39.500,56 | -22.160,00 | -24.794,19 | -2.634,19 | 0,00 | 0,00 | 2.634,19 | 0,00 |
| 4 | Einzahlungen aus Investitionszuwendungen | 0,00 | 0,00 | 0,00 | 0,00 | 0,00 | 0,00 | 0,00 | 0,00 |
| 5 | Einzahlungen aus Investitionsbeiträgen und ähnlichen Entgelten für Investitionstätigkeit | 0,00 | 0,00 | 0,00 | 0,00 | 0,00 | 0,00 | 0,00 | 0,00 |
| 6 | Einzahlungen aus der Veräußerung von Sachvermögen | 0,00 | 0,00 | 0,00 | 0,00 | 0,00 | 0,00 | 0,00 | 0,00 |
| 7 | Einzahlungen aus der Veräußerung von Finanzvermögen | 0,00 | 0,00 | 0,00 | 0,00 | 0,00 | 0,00 | 0,00 | 0,00 |
| 8 | Einzahlungen für sonstige Investitionstätigkeit | 0,00 | 0,00 | 0,00 | 0,00 | 0,00 | 0,00 | 0,00 | 0,00 |
| 9 | Summe der Einzahlungen aus Investitionstätigkeit (Summe aus Nummer 4 bis 8) | 0,00 | 0,00 | 0,00 | 0,00 | 0,00 | 0,00 | 0,00 | 0,00 |
| 10 | Auszahlungen für den Erwerb von Grundstücken und Gebäuden | 0,00 | 0,00 | 0,00 | 0,00 | 0,00 | 0,00 | 0,00 | 0,00 |
| | 78210000 Auszahlungen für den Erwerb von Grundstücken und Gebäuden | 0,00 | 0,00 | 0,00 | 0,00 | 0,00 | 0,00 | 0,00 | 0,00 |
| 11 | Auszahlungen für Baumaßnahmen | 0,00 | 0,00 | 0,00 | 0,00 | 0,00 | 0,00 | 0,00 | 0,00 |
| | 78710000 Auszahlungen für Hochbaumaßnahmen | 0,00 | 0,00 | 0,00 | 0,00 | 0,00 | 0,00 | 0,00 | 0,00 |
| 12 | Auszahlungen für den Erwerb von beweglichem Sachvermögen | 5.831,00 | 0,00 | 0,00 | 0,00 | 0,00 | 0,00 | 0,00 | 0,00 |
| | 78312000 Auszahlungen für den Erwerb von beweglichen Vermögensgegenständen oberhalb der Wertgrenze nach § 38 Abs. 4 GemHVO | 5.831,00 | 0,00 | 0,00 | 0,00 | 0,00 | 0,00 | 0,00 | 0,00 |
| 13 | Auszahlungen für den Erwerb von Finanzvermögen | 0,00 | 0,00 | 0,00 | 0,00 | 0,00 | 0,00 | 0,00 | 0,00 |
| 14 | Auszahlungen für Investitionsförderungsmaßnahmen | 0,00 | 0,00 | 0,00 | 0,00 | 0,00 | 0,00 | 0,00 | 0,00 |
| 15 | Auszahlungen für den Erwerb von immateriellen Vermögensgegenständen | 0,00 | 0,00 | 0,00 | 0,00 | 0,00 | 0,00 | 0,00 | 0,00 |
| | 78310000 Auszahlungen für den Erwerb von immateriellen und beweglichen Vermögensgegenständen oberhalb der Wertgrenze nach § 38 Abs. 4 GemHVO | 0,00 | 0,00 | 0,00 | 0,00 | 0,00 | 0,00 | 0,00 | 0,00 |
| 16 | Summe der Auszahlungen aus Investitionstätigkeit (Summe aus Nummer 10 bis 15) | 5.831,00 | 0,00 | 0,00 | 0,00 | 0,00 | 0,00 | 0,00 | 0,00 |
| 17 | Anteiliger Finanzierungsmittelüberschuss/-bedarf aus Investitionstätigkeit (Saldo aus Nummer 9 und 16) | -5.831,00 | 0,00 | 0,00 | 0,00 | 0,00 | 0,00 | 0,00 | 0,00 |
| 18 | Anteiliger Finanzierungsmittelüberschuss/-bedarf (Saldo aus Nummern 3 und 17) | -45.331,56 | -22.160,00 | -24.794,19 | -2.634,19 | 0,00 | 0,00 | 2.634,19 | 0,00 |

Gemeinde Hohberg 2021

Teilhaushalt 6 Liegenschaften und Wirtschaft Rechnungsamtsleitung und SGBL "Kämmerei"

| | | |
|---|---|---|
| Produktbereich | 57 | Wirtschaft und Tourismus |
| Produktgruppe | 5730 | Allgemeine Einrichtungen und Unternehmen |
| Unterprodukt | 57300830 | Harmoniehalle Niederschopfheim |

Finanzrechnung der Investitionsmaßnahmen

| Nr. | | Ergebnis 2020 EUR | Fort-geschriebener Ansatz 2021 EUR | Ergebnis 2021 EUR | Vergleich Ergebnis / Ansatz (Sp. 3-2) EUR | Ergänz. Festlegungen im HH-Vollzug EUR | Ermächti-gungsübertra-gung aus 2020 EUR | verfügbare Mittel abzgl. Ergebnis EUR | Ermächti-gungsübertra-gung ins Folgejahr EUR |
|---|---|---|---|---|---|---|---|---|---|
| | | 1 | 2 | 3 | 4 | 5 | 6 | 7 | 8 |
| Investitionen oberhalb der festgesetzten Wertgrenze | | | | | | | | | |
| 57300830202001 | Beschaffung Rednerpult | | | | | | | | |
| 57300830.78312000 | | 5.831,00 | 0,00 | 0,00 | 0,00 | 0,00 | 0,00 | 0,00 | 0,00 |

Gemeinde Hohberg 2021

Teilhaushalt 6 Liegenschaften und Wirtschaft Rechnungsamtsleitung und SGBL "Kämmerei"

| | | |
|---|---|---|
| Produktbereich | 57 | Wirtschaft und Tourismus |
| Produktgruppe | 5730 | Allgemeine Einrichtungen und Unternehmen |
| Unterprodukt | 57300900 | Kegelstube Diersburg |

## Teilergebnisrechnung mit Planvergleich

| Nr. | | Ergebnis 2020 EUR | Fort-geschriebener Ansatz 2021 EUR | Ergebnis 2021 EUR | Vergleich Ergebnis / Ansatz (Sp. 3-2) EUR | Ergänz. Festlegungen im HH-Vollzug EUR | Ermächti-gungsübertra-gung aus 2020 EUR | verfügbare Mittel abzgl. Ergebnis EUR | Ermächti-gungsübertra-gung ins Folgejahr EUR |
|---|---|---|---|---|---|---|---|---|---|
| | | 1 | 2 | 3 | 4 | 5 | 6 | 7 | 8 |
| 1 | Steuern und ähnliche Abgaben | 0,00 | 0,00 | 0,00 | 0,00 | 0,00 | 0,00 | 0,00 | 0,00 |
| 2 | Zuweisungen und Zuwendungen, Umlagen | 0,00 | 0,00 | 0,00 | 0,00 | 0,00 | 0,00 | 0,00 | 0,00 |
| 3 | Aufgelöste Investitionszuwendungen und -beiträge | 0,00 | 0,00 | 0,00 | 0,00 | 0,00 | 0,00 | 0,00 | 0,00 |
| 4 | Sonstige Transfererträge | 0,00 | 0,00 | 0,00 | 0,00 | 0,00 | 0,00 | 0,00 | 0,00 |
| 5 | Entgelte für öffentliche Leistungen oder Einrichtungen | 0,00 | 0,00 | 0,00 | 0,00 | 0,00 | 0,00 | 0,00 | 0,00 |
| 6 | Sonstige privatrechtliche Leistungsentgelte | 3.709,49 | 4.370,00 | 2.408,22 | -1.961,78 | 0,00 | 0,00 | 1.961,78 | 0,00 |
| | 34110000 Mieten und Pachten | 0,00 | 0,00 | 0,00 | 0,00 | 0,00 | 0,00 | 0,00 | 0,00 |
| | 34110100 Mieterträge | 1.533,90 | 3.600,00 | 2.023,22 | -1.576,78 | 0,00 | 0,00 | 1.576,78 | 0,00 |
| | 34110116 Mieterträge mit 16 % Umsatzsteuer | 1.533,90 | 0,00 | 0,00 | 0,00 | 0,00 | 0,00 | 0,00 | 0,00 |
| | 34110150 Nebenkosten aus Mieterträgen | 256,67 | 770,00 | 385,00 | -385,00 | 0,00 | 0,00 | 385,00 | 0,00 |
| | 34110156 Nebenkosten aus Mieterträgen mit 16 % Umnsatzsteuer | 320,85 | 0,00 | 0,00 | 0,00 | 0,00 | 0,00 | 0,00 | 0,00 |
| | 34150000 Nebenkostenanteil aus Mieterträgen | 64,17 | 0,00 | 0,00 | 0,00 | 0,00 | 0,00 | 0,00 | 0,00 |
| | 34610000 Sonstige privatrechtliche Leistungsentgelte | 0,00 | 0,00 | 0,00 | 0,00 | 0,00 | 0,00 | 0,00 | 0,00 |
| 7 | Kostenerstattungen und Kostenumlagen | 0,00 | 0,00 | 0,00 | 0,00 | 0,00 | 0,00 | 0,00 | 0,00 |
| 8 | Zinsen und ähnliche Erträge | 0,00 | 0,00 | 0,00 | 0,00 | 0,00 | 0,00 | 0,00 | 0,00 |
| 9 | Aktivierte Eigenleistungen und Bestandsveränderungen | 0,00 | 0,00 | 0,00 | 0,00 | 0,00 | 0,00 | 0,00 | 0,00 |
| 10 | Sonstige ordentliche Erträge | 0,00 | 0,00 | 0,00 | 0,00 | 0,00 | 0,00 | 0,00 | 0,00 |
| | 35810000 Erträge aus Zuschreibungen | 0,00 | 0,00 | 0,00 | 0,00 | 0,00 | 0,00 | 0,00 | 0,00 |
| | 35831100 Erträge aus der Auflösung oder Herabsetzung von Einzelwertberichtigungen auf Forderungen | 0,00 | 0,00 | 0,00 | 0,00 | 0,00 | 0,00 | 0,00 | 0,00 |
| | 35910000 Andere sonstige ordentliche Erträge | 0,00 | 0,00 | 0,00 | 0,00 | 0,00 | 0,00 | 0,00 | 0,00 |
| 11 | Anteilige ordentliche Erträge (Summe aus Nummern 1 bis 10) | 3.709,49 | 4.370,00 | 2.408,22 | -1.961,78 | 0,00 | 0,00 | 1.961,78 | 0,00 |
| 12 | Personalaufwendungen | 9,24 | 0,00 | 0,00 | 0,00 | 0,00 | 0,00 | 0,00 | 0,00 |
| | 40710000 Zuführung zu, bzw. Inanspruchnahme von, Rückstellungen für Altersteilzeit und andere Maßnahmen | 9,24 | 0,00 | 0,00 | 0,00 | 0,00 | 0,00 | 0,00 | 0,00 |
| 13 | Versorgungsaufwendungen | 0,00 | 0,00 | 0,00 | 0,00 | 0,00 | 0,00 | 0,00 | 0,00 |
| 14 | Aufwendungen für Sach- und Dienstleistungen | 1.250,90 | 2.115,00 | 1.643,16 | -471,84 | 0,00 | 0,00 | 471,84 | 0,00 |
| | 42110000 Unterhaltung der Grundstücke und baulichen Anlagen | 0,00 | 500,00 | 0,00 | -500,00 | 0,00 | 0,00 | 500,00 | 0,00 |
| | 42110016 Unterhaltung der Grundstücke und baulichen Anlagen mit 16 % Vorsteuer | 0,00 | 0,00 | 0,00 | 0,00 | 0,00 | 0,00 | 0,00 | 0,00 |
| | 42400000 Bewirtschaftung der Grundstücke und baulichen Anlagen | 0,00 | 0,00 | 0,00 | 0,00 | 0,00 | 0,00 | 0,00 | 0,00 |
| | 42410100 Aufwendungen für Energie | 324,64 | 1.000,00 | 1.038,67 | 38,67 | 0,00 | 0,00 | -38,67 | 0,00 |
| | 42410116 Aufwendungen für Energie mit 16 % Vorsteuer | 324,64 | 0,00 | 0,00 | 0,00 | 0,00 | 0,00 | 0,00 | 0,00 |
| | 42410500 Aufwand für gebäudebezogene Versicherungen | 164,19 | 165,00 | 167,06 | 2,06 | 0,00 | 0,00 | -2,06 | 0,00 |
| | 42410600 Aufwand für grundstücks-/ gebäudebezogene Steuern | 437,43 | 450,00 | 437,43 | -12,57 | 0,00 | 0,00 | 12,57 | 0,00 |
| | 42410700 Sonstige Bewirtschaftung der Grundstücke und baulichen Anlagen | 0,00 | 0,00 | 0,00 | 0,00 | 0,00 | 0,00 | 0,00 | 0,00 |
| | 42410716 Sonstige Bewirtschaftung der Grundstücke und baulichen Anlagen mit 16 % Vorsteuer | 0,00 | 0,00 | 0,00 | 0,00 | 0,00 | 0,00 | 0,00 | 0,00 |
| 15 | Abschreibungen | 2.899,46 | 0,00 | 2.899,00 | 2.899,00 | 0,00 | 0,00 | -2.899,00 | 0,00 |
| | 47110000 Abschreibungen auf immaterielle Vermögensgegenstände und Sachvermögen | 2.899,46 | 0,00 | 2.899,00 | 2.899,00 | 0,00 | 0,00 | -2.899,00 | 0,00 |
| | 47220000 Abschreibungen auf Forderungen | 0,00 | 0,00 | 0,00 | 0,00 | 0,00 | 0,00 | 0,00 | 0,00 |
| 16 | Zinsen und ähnliche Aufwendungen | 0,00 | 0,00 | 0,00 | 0,00 | 0,00 | 0,00 | 0,00 | 0,00 |
| 17 | Transferaufwendungen | 0,00 | 0,00 | 0,00 | 0,00 | 0,00 | 0,00 | 0,00 | 0,00 |
| 18 | Sonstige ordentliche Aufwendungen | 0,00 | 0,00 | 0,00 | 0,00 | 0,00 | 0,00 | 0,00 | 0,00 |
| | 44410000 Steuern, Versicherungen, Schadensfälle, Sonderabgaben | 0,00 | 0,00 | 0,00 | 0,00 | 0,00 | 0,00 | 0,00 | 0,00 |
| 19 | Anteilige ordentliche Aufwendungen (Summe aus Nummern 12 bis 18) | 4.159,60 | 2.115,00 | 4.542,16 | 2.427,16 | 0,00 | 0,00 | -2.427,16 | 0,00 |
| 20 | Anteiliges veranschlagtes ordentliches Ergebnis (Saldo aus Nummern 11 und 19) | -450,11 | 2.255,00 | -2.133,94 | -4.388,94 | 0,00 | 0,00 | 4.388,94 | 0,00 |

Gemeinde Hohberg 2021

Teilhaushalt 6 Liegenschaften und Wirtschaft Rechnungsamtsleitung und SGBL "Kämmerei"

| | | |
|---|---|---|
| Produktbereich | 57 | Wirtschaft und Tourismus |
| Produktgruppe | 5730 | Allgemeine Einrichtungen und Unternehmen |
| Unterprodukt | 57300900 | Kegelstube Diersburg |

| Nr. | | Ergebnis 2020 EUR | Fort-geschriebener Ansatz 2021 EUR | Ergebnis 2021 EUR | Vergleich Ergebnis / Ansatz (Sp. 3-2) EUR | Ergänz. Festlegungen im HH-Vollzug EUR | Ermächti-gungsübertra-gung aus 2020 EUR | verfügbare Mittel abzgl. Ergebnis EUR | Ermächti-gungsübertra-gung ins Folgejahr EUR |
|---|---|---|---|---|---|---|---|---|---|
| | | 1 | 2 | 3 | 4 | 5 | 6 | 7 | 8 |
| 21 | Erträge aus internen Leistungen | 0,00 | 0,00 | 0,00 | 0,00 | 0,00 | 0,00 | 0,00 | 0,00 |
| | 38110000 Erträge aus internen Leistungsbeziehungen | 0,00 | 0,00 | 0,00 | 0,00 | 0,00 | 0,00 | 0,00 | 0,00 |
| 22 | Aufwendungen aus internen Leistungen | 156,29 | 0,00 | 189,93 | 189,93 | 0,00 | 0,00 | -189,93 | 0,00 |
| | 48110000 Aufwendungen aus internen Leistungsbeziehungen | 156,29 | 0,00 | 189,93 | 189,93 | 0,00 | 0,00 | -189,93 | 0,00 |
| 23 | kalkulatorische Kosten | 0,00 | 0,00 | 0,00 | 0,00 | 0,00 | 0,00 | 0,00 | 0,00 |
| 24 | Kalkulatorisches Ergebnis (Saldo aus Nummern 21 bis 23) | -156,29 | 0,00 | -189,93 | -189,93 | 0,00 | 0,00 | 189,93 | 0,00 |
| 25 | Nettoressourcenbedarf/-überschuss (Summe aus Nummern 20 und 24) | -606,40 | 2.255,00 | -2.323,87 | -4.578,87 | 0,00 | 0,00 | 4.578,87 | 0,00 |

Gemeinde Hohberg 2021

Teilhaushalt 6 Liegenschaften und Wirtschaft Rechnungsamtsleitung und SGBL "Kämmerei"

| | | |
|---|---|---|
| Produktbereich | 57 | Wirtschaft und Tourismus |
| Produktgruppe | 5730 | Allgemeine Einrichtungen und Unternehmen |
| Unterprodukt | 57300900 | Kegelstube Diersburg |

## Teilfinanzrechung mit Planvergleich

| Nr. | | Ergebnis 2020 EUR | Fort-geschriebener Ansatz 2021 EUR | Ergebnis 2021 EUR | Vergleich Ergebnis / Ansatz (Sp. 3-2) EUR | Ergänz. Festlegungen im HH-Vollzug EUR | Ermächti-gungsübertra-gung aus 2020 EUR | verfügbare Mittel abzgl. Ergebnis EUR | Ermächti-gungsübertra-gung ins Folgejahr EUR |
|---|---|---|---|---|---|---|---|---|---|
| | | 1 | 2 | 3 | 4 | 5 | 6 | 7 | 8 |
| 1 | Summe der Einzahlungen aus laufender Verwaltungstätigkeit (ohne außerordentliche zahlungswirksame Erträge aus Vermögensveräußerung) | 3.709,49 | 4.370,00 | 2.481,38 | -1.888,62 | 0,00 | 0,00 | 1.888,62 | 0,00 |
| 2 | Summe der Auszahlungen aus laufender Verwaltungstätigkeit | 767,15 | 2.115,00 | 1.445,04 | -669,96 | 0,00 | 0,00 | 669,96 | 0,00 |
| 3 | Anteiliger Zahlungsmittelüberschuss/-bedarf des Ergebnishaushalts (Saldo aus Nummer 1 und 2) | 2.942,34 | 2.255,00 | 1.036,34 | -1.218,66 | 0,00 | 0,00 | 1.218,66 | 0,00 |
| 4 | Einzahlungen aus Investitionszuwendungen | 0,00 | 0,00 | 0,00 | 0,00 | 0,00 | 0,00 | 0,00 | 0,00 |
| 5 | Einzahlungen aus Investitionsbeiträgen und ähnlichen Entgelten für Investitionstätigkeit | 0,00 | 0,00 | 0,00 | 0,00 | 0,00 | 0,00 | 0,00 | 0,00 |
| 6 | Einzahlungen aus der Veräußerung von Sachvermögen | 0,00 | 0,00 | 0,00 | 0,00 | 0,00 | 0,00 | 0,00 | 0,00 |
| 7 | Einzahlungen aus der Veräußerung von Finanzvermögen | 0,00 | 0,00 | 0,00 | 0,00 | 0,00 | 0,00 | 0,00 | 0,00 |
| 8 | Einzahlungen für sonstige Investitionstätigkeit | 0,00 | 0,00 | 0,00 | 0,00 | 0,00 | 0,00 | 0,00 | 0,00 |
| 9 | Summe der Einzahlungen aus Investitionstätigkeit (Summe aus Nummer 4 bis 8) | 0,00 | 0,00 | 0,00 | 0,00 | 0,00 | 0,00 | 0,00 | 0,00 |
| 10 | Auszahlungen für den Erwerb von Grundstücken und Gebäuden | 0,00 | 0,00 | 0,00 | 0,00 | 0,00 | 0,00 | 0,00 | 0,00 |
| 11 | Auszahlungen für Baumaßnahmen | 0,00 | 0,00 | 0,00 | 0,00 | 0,00 | 0,00 | 0,00 | 0,00 |
| | 78710000 Auszahlungen für Hochbaumaßnahmen | 0,00 | 0,00 | 0,00 | 0,00 | 0,00 | 0,00 | 0,00 | 0,00 |
| 12 | Auszahlungen für den Erwerb von beweglichem Sachvermögen | 0,00 | 0,00 | 0,00 | 0,00 | 0,00 | 0,00 | 0,00 | 0,00 |
| 13 | Auszahlungen für den Erwerb von Finanzvermögen | 0,00 | 0,00 | 0,00 | 0,00 | 0,00 | 0,00 | 0,00 | 0,00 |
| 14 | Auszahlungen für Investitionsförderungsmaßnahmen | 0,00 | 0,00 | 0,00 | 0,00 | 0,00 | 0,00 | 0,00 | 0,00 |
| 15 | Auszahlungen für den Erwerb von immateriellen Vermögensgegenständen | 0,00 | 0,00 | 0,00 | 0,00 | 0,00 | 0,00 | 0,00 | 0,00 |
| 16 | Summe der Auszahlungen aus Investitionstätigkeit (Summe aus Nummer 10 bis 15) | 0,00 | 0,00 | 0,00 | 0,00 | 0,00 | 0,00 | 0,00 | 0,00 |
| 17 | Anteiliger Finanzierungsmittelüberschuss/-bedarf aus Investitionstätigkeit (Saldo aus Nummer 9 und 16) | 0,00 | 0,00 | 0,00 | 0,00 | 0,00 | 0,00 | 0,00 | 0,00 |
| 18 | Anteiliger Finanzierungsmittelüberschuss/-bedarf (Saldo aus Nummern 3 und 17) | 2.942,34 | 2.255,00 | 1.036,34 | -1.218,66 | 0,00 | 0,00 | 1.218,66 | 0,00 |

Gemeinde Hohberg 2021

Teilhaushalt 7 Allgemeine Finanzwirtschaft Rechnungsamtsleitung und SGBL "Kämmerei"

Dem Teilhaushalt zugeordnete Produkte:
11320000 Abgabewesen
61100000 Steuern, allgemeine Zuweisungen, allgemeine Umlagen
61200000 Sonstige allgemeine Finanzwirtschaft

## Teilergebnisrechnung mit Planvergleich

| Nr. | | Ergebnis 2020 EUR | Fort-geschriebener Ansatz 2021 EUR | Ergebnis 2021 EUR | Vergleich Ergebnis / Ansatz (Sp. 3-2) EUR | Ergänz. Festlegungen im HH-Vollzug EUR | Ermächti-gungsübertra-gung aus 2020 EUR | verfügbare Mittel abzgl. Ergebnis EUR | Ermächti-gungsübertra-gung ins Folgejahr EUR |
|---|---|---|---|---|---|---|---|---|---|
| | | 1 | 2 | 3 | 4 | 5 | 6 | 7 | 8 |
| 1 | Steuern und ähnliche Abgaben | 8.622.432,40 | 8.531.000,00 | 8.748.116,66 | 217.116,66 | 0,00 | 0,00 | -217.116,66 | 0,00 |
| 2 | Zuweisungen und Zuwendungen, Umlagen | 5.481.233,59 | 4.188.259,00 | 4.849.985,21 | 661.726,21 | 0,00 | 0,00 | -661.726,21 | 0,00 |
| 3 | Aufgelöste Investitionszuwendungen und -beiträge | 0,00 | 0,00 | 0,00 | 0,00 | 0,00 | 0,00 | 0,00 | 0,00 |
| 4 | Sonstige Transfererträge | 0,00 | 0,00 | 0,00 | 0,00 | 0,00 | 0,00 | 0,00 | 0,00 |
| 5 | Entgelte für öffentliche Leistungen oder Einrichtungen | 0,00 | 0,00 | 0,00 | 0,00 | 0,00 | 0,00 | 0,00 | 0,00 |
| 6 | Sonstige privatrechtliche Leistungsentgelte | 0,00 | 0,00 | 0,00 | 0,00 | 0,00 | 0,00 | 0,00 | 0,00 |
| 7 | Kostenerstattungen und Kostenumlagen | 5.460,00 | 0,00 | 6.439,00 | 6.439,00 | 0,00 | 0,00 | -6.439,00 | 0,00 |
| 8 | Zinsen und ähnliche Erträge | 1.643,86 | 0,00 | 1.633,05 | 1.633,05 | 0,00 | 0,00 | -1.633,05 | 0,00 |
| 9 | Aktivierte Eigenleistungen und Bestandsveränderungen | 0,00 | 0,00 | 0,00 | 0,00 | 0,00 | 0,00 | 0,00 | 0,00 |
| 10 | Sonstige ordentliche Erträge | 9.235,16 | 0,00 | 644,64 | 644,64 | 0,00 | 0,00 | -644,64 | 0,00 |
| 11 | Anteilige ordentliche Erträge (Summe aus Nummern 1 bis 10) | 14.120.005,01 | 12.719.259,00 | 13.606.818,56 | 887.559,56 | 0,00 | 0,00 | -887.559,56 | 0,00 |
| 12 | Personalaufwendungen | 9.461,80 | 12.000,00 | 9.942,12 | -2.057,88 | 0,00 | 0,00 | 2.057,88 | 0,00 |
| 13 | Versorgungsaufwendungen | 0,00 | 0,00 | 0,00 | 0,00 | 0,00 | 0,00 | 0,00 | 0,00 |
| 14 | Aufwendungen für Sach- und Dienstleistungen | 0,00 | 0,00 | 23,80 | 23,80 | 0,00 | 0,00 | -23,80 | 0,00 |
| 15 | Abschreibungen | -7.764,91 | 0,00 | 199.881,71 | 199.881,71 | 0,00 | 0,00 | -199.881,71 | 0,00 |
| 16 | Zinsen und ähnliche Aufwendungen | 53.135,41 | 75.000,00 | 66.146,34 | -8.853,66 | 0,00 | 0,00 | 8.853,66 | 0,00 |
| 17 | Transferaufwendungen | 5.469.152,00 | 6.076.967,00 | 6.057.296,05 | -19.670,95 | 0,00 | 0,00 | 19.670,95 | 0,00 |
| 18 | Sonstige ordentliche Aufwendungen | 223.860,00 | 128.033,00 | 228.054,45 | 100.021,45 | 0,00 | 0,00 | -100.021,45 | 0,00 |
| 19 | Anteilige ordentliche Aufwendungen (Summe aus Nummern 12 bis 18) | 5.747.844,30 | 6.292.000,00 | 6.561.344,47 | 269.344,47 | 0,00 | 0,00 | -269.344,47 | 0,00 |
| 20 | Anteiliges veranschlagtes ordentliches Ergebnis (Saldo aus Nummern 11 und 19) | 8.372.160,71 | 6.427.259,00 | 7.045.474,09 | 618.215,09 | 0,00 | 0,00 | -618.215,09 | 0,00 |
| 21 | Erträge aus internen Leistungen | 4.001,80 | 0,00 | 3.875,37 | 3.875,37 | 0,00 | 0,00 | -3.875,37 | 0,00 |
| 22 | Aufwendungen aus internen Leistungen | 0,00 | 0,00 | 0,00 | 0,00 | 0,00 | 0,00 | 0,00 | 0,00 |
| 23 | kalkulatorische Kosten | 0,00 | 0,00 | 0,00 | 0,00 | 0,00 | 0,00 | 0,00 | 0,00 |
| 24 | Kalkulatorisches Ergebnis (Saldo aus Nummern 21 bis 23) | 4.001,80 | 0,00 | 3.875,37 | 3.875,37 | 0,00 | 0,00 | -3.875,37 | 0,00 |
| 25 | Nettoressourcenbedarf/-überschuss (Summe aus Nummern 20 und 24) | 8.376.162,51 | 6.427.259,00 | 7.049.349,46 | 622.090,46 | 0,00 | 0,00 | -622.090,46 | 0,00 |

## Teilfinanzrechung mit Planvergleich

| Nr. | | Ergebnis 2020 EUR | Fort-geschriebener Ansatz 2021 EUR | Ergebnis 2021 EUR | Vergleich Ergebnis / Ansatz (Sp. 3-2) EUR | Ergänz. Festlegungen im HH-Vollzug EUR | Ermächti-gungsübertra-gung aus 2020 EUR | verfügbare Mittel abzgl. Ergebnis EUR | Ermächti-gungsübertra-gung ins Folgejahr EUR |
|---|---|---|---|---|---|---|---|---|---|
| | | 1 | 2 | 3 | 4 | 5 | 6 | 7 | 8 |
| 1 | Summe der Einzahlungen aus laufender Verwaltungstätigkeit (ohne außerordentliche zahlungswirksame Erträge aus Vermögensveräußerung) | 15.442.616,97 | 12.719.259,00 | 17.604.050,97 | 4.884.791,97 | 0,00 | 0,00 | -4.884.791,97 | 0,00 |
| 2 | Summe der Auszahlungen aus laufender Verwaltungstätigkeit | 5.871.421,31 | 6.292.000,00 | 9.914.926,69 | 3.622.926,69 | 0,00 | 0,00 | -3.622.926,69 | 0,00 |
| 3 | Anteiliger Zahlungsmittelüberschuss/-bedarf des Ergebnishaushalts (Saldo aus Nummer 1 und 2) | 9.571.195,66 | 6.427.259,00 | 7.689.124,28 | 1.261.865,28 | 0,00 | 0,00 | -1.261.865,28 | 0,00 |
| 4 | Einzahlungen aus Investitionszuwendungen | 0,00 | 0,00 | 0,00 | 0,00 | 0,00 | 0,00 | 0,00 | 0,00 |
| 5 | Einzahlungen aus Investitionsbeiträgen und ähnlichen Entgelten für Investitionstätigkeit | 0,00 | 0,00 | 0,00 | 0,00 | 0,00 | 0,00 | 0,00 | 0,00 |
| 6 | Einzahlungen aus der Veräußerung von Sachvermögen | 0,00 | 0,00 | 0,00 | 0,00 | 0,00 | 0,00 | 0,00 | 0,00 |
| 7 | Einzahlungen aus der Veräußerung von Finanzvermögen | 0,00 | 0,00 | 0,00 | 0,00 | 0,00 | 0,00 | 0,00 | 0,00 |
| 8 | Einzahlungen für sonstige Investitionstätigkeit | 0,00 | 0,00 | 0,00 | 0,00 | 0,00 | 0,00 | 0,00 | 0,00 |
| 9 | Summe der Einzahlungen aus Investitionstätigkeit (Summe aus Nummer 4 bis 8) | 0,00 | 0,00 | 0,00 | 0,00 | 0,00 | 0,00 | 0,00 | 0,00 |
| 10 | Auszahlungen für den Erwerb von Grundstücken und Gebäuden | 0,00 | 0,00 | 0,00 | 0,00 | 0,00 | 0,00 | 0,00 | 0,00 |
| 11 | Auszahlungen für Baumaßnahmen | 0,00 | 0,00 | 0,00 | 0,00 | 0,00 | 0,00 | 0,00 | 0,00 |
| 12 | Auszahlungen für den Erwerb von beweglichem Sachvermögen | 0,00 | 0,00 | 0,00 | 0,00 | 0,00 | 0,00 | 0,00 | 0,00 |
| 13 | Auszahlungen für den Erwerb von Finanzvermögen | 50,00 | 0,00 | -50,00 | -50,00 | 0,00 | 0,00 | 50,00 | 0,00 |
| 14 | Auszahlungen für Investitionsförderungsmaßnahmen | 0,00 | 0,00 | 0,00 | 0,00 | 0,00 | 0,00 | 0,00 | 0,00 |
| 15 | Auszahlungen für den Erwerb von immateriellen Vermögensgegenständen | 0,00 | 0,00 | 0,00 | 0,00 | 0,00 | 0,00 | 0,00 | 0,00 |
| 16 | Summe der Auszahlungen aus Investitionstätigkeit (Summe aus Nummer 10 bis 15) | 50,00 | 0,00 | -50,00 | -50,00 | 0,00 | 0,00 | 50,00 | 0,00 |
| 17 | Anteiliger Finanzierungsmittelüberschuss/-bedarf aus Investitionstätigkeit (Saldo aus Nummer 9 und 16) | -50,00 | 0,00 | 50,00 | 50,00 | 0,00 | 0,00 | -50,00 | 0,00 |
| 18 | Anteiliger Finanzierungsmittelüberschuss/-bedarf (Saldo aus Nummern 3 und 17) | 9.571.145,66 | 6.427.259,00 | 7.689.174,28 | 1.261.915,28 | 0,00 | 0,00 | -1.261.915,28 | 0,00 |

Gemeinde Hohberg 2021

Teilhaushalt 7 Allgemeine Finanzwirtschaft Rechnungsamtsleitung und SGBL "Kämmerei"

| | | |
|---|---|---|
| Produktbereich | 11 | Innere Verwaltung |
| Produktgruppe | 1132 | Abgabenwesen |
| Unterprodukt | 11320000 | Abgabewesen |

## Teilergebnisrechnung mit Planvergleich

| Nr. | | Ergebnis 2020 EUR | Fort-geschriebener Ansatz 2021 EUR | Ergebnis 2021 EUR | Vergleich Ergebnis / Ansatz (Sp. 3-2) EUR | Ergänz. Festlegungen im HH-Vollzug EUR | Ermächti-gungsübertra-gung aus 2020 EUR | verfügbare Mittel abzgl. Ergebnis EUR | Ermächti-gungsübertra-gung ins Folgejahr EUR |
|---|---|---|---|---|---|---|---|---|---|
| | | 1 | 2 | 3 | 4 | 5 | 6 | 7 | 8 |
| 1 | Steuern und ähnliche Abgaben | 0,00 | 0,00 | 0,00 | 0,00 | 0,00 | 0,00 | 0,00 | 0,00 |
| 2 | Zuweisungen und Zuwendungen, Umlagen | 0,00 | 0,00 | 0,00 | 0,00 | 0,00 | 0,00 | 0,00 | 0,00 |
| 3 | Aufgelöste Investitionszuwendungen und -beiträge | 0,00 | 0,00 | 0,00 | 0,00 | 0,00 | 0,00 | 0,00 | 0,00 |
| 4 | Sonstige Transfererträge | 0,00 | 0,00 | 0,00 | 0,00 | 0,00 | 0,00 | 0,00 | 0,00 |
| 5 | Entgelte für öffentliche Leistungen oder Einrichtungen | 0,00 | 0,00 | 0,00 | 0,00 | 0,00 | 0,00 | 0,00 | 0,00 |
| 6 | Sonstige privatrechtliche Leistungsentgelte | 0,00 | 0,00 | 0,00 | 0,00 | 0,00 | 0,00 | 0,00 | 0,00 |
| 7 | Kostenerstattungen und Kostenumlagen | 5.460,00 | 0,00 | 6.439,00 | 6.439,00 | 0,00 | 0,00 | -6.439,00 | 0,00 |
| | 34850000 Erträge aus Kostenerstattungen , Kostenumlagen von verbundenen Unternehmen, Beteiligungen und Sonder-vermögen | 5.460,00 | 0,00 | 6.439,00 | 6.439,00 | 0,00 | 0,00 | -6.439,00 | 0,00 |
| 8 | Zinsen und ähnliche Erträge | 0,00 | 0,00 | 0,00 | 0,00 | 0,00 | 0,00 | 0,00 | 0,00 |
| 9 | Aktivierte Eigenleistungen und Bestandsveränderungen | 0,00 | 0,00 | 0,00 | 0,00 | 0,00 | 0,00 | 0,00 | 0,00 |
| 10 | Sonstige ordentliche Erträge | 0,00 | 0,00 | 0,00 | 0,00 | 0,00 | 0,00 | 0,00 | 0,00 |
| | 35831100 Erträge aus der Auflösung oder Herabsetzung von Einzelwertberichtigungen auf Forderungen | 0,00 | 0,00 | 0,00 | 0,00 | 0,00 | 0,00 | 0,00 | 0,00 |
| | 35910000 Andere sonstige ordentliche Erträge | 0,00 | 0,00 | 0,00 | 0,00 | 0,00 | 0,00 | 0,00 | 0,00 |
| 11 | Anteilige ordentliche Erträge (Summe aus Nummern 1 bis 10) | 5.460,00 | 0,00 | 6.439,00 | 6.439,00 | 0,00 | 0,00 | -6.439,00 | 0,00 |
| 12 | Personalaufwendungen | 9.461,80 | 12.000,00 | 9.942,12 | -2.057,88 | 0,00 | 0,00 | 2.057,88 | 0,00 |
| | 40120000 Dienstaufwendungen Arbeitnehmer | 7.154,12 | 8.400,00 | 7.834,05 | -565,95 | 0,00 | 0,00 | 565,95 | 0,00 |
| | 40220000 Beiträge zu Versorgungskassen Arbeitnehmer | 823,84 | 1.500,00 | 713,37 | -786,63 | 0,00 | 0,00 | 786,63 | 0,00 |
| | 40320000 Beiträge zur gesetzlichen Sozialversicherung Arbeitnehmer | 1.483,04 | 2.100,00 | 1.665,26 | -434,74 | 0,00 | 0,00 | 434,74 | 0,00 |
| | 40410000 Beihilfen und Unterstützungsleistungen für Bedienstete | 0,80 | 0,00 | 0,80 | 0,80 | 0,00 | 0,00 | -0,80 | 0,00 |
| | 40710000 Zuführung zu, bzw. Inanspruchnahme von, Rückstellungen für Altersteilzeit und andere Maßnahmen | 0,00 | 0,00 | -271,36 | -271,36 | 0,00 | 0,00 | 271,36 | 0,00 |
| 13 | Versorgungsaufwendungen | 0,00 | 0,00 | 0,00 | 0,00 | 0,00 | 0,00 | 0,00 | 0,00 |
| 14 | Aufwendungen für Sach- und Dienstleistungen | 0,00 | 0,00 | 23,80 | 23,80 | 0,00 | 0,00 | -23,80 | 0,00 |
| | 42710000 Besondere Verwaltungs- und Betriebsaufwen-dungen | 0,00 | 0,00 | 23,80 | 23,80 | 0,00 | 0,00 | -23,80 | 0,00 |
| 15 | Abschreibungen | 0,00 | 0,00 | 0,00 | 0,00 | 0,00 | 0,00 | 0,00 | 0,00 |
| | 47220000 Abschreibungen auf Forderungen | 0,00 | 0,00 | 0,00 | 0,00 | 0,00 | 0,00 | 0,00 | 0,00 |
| 16 | Zinsen und ähnliche Aufwendungen | 0,00 | 0,00 | 0,00 | 0,00 | 0,00 | 0,00 | 0,00 | 0,00 |
| 17 | Transferaufwendungen | 0,00 | 0,00 | 0,00 | 0,00 | 0,00 | 0,00 | 0,00 | 0,00 |
| 18 | Sonstige ordentliche Aufwendungen | 0,00 | 0,00 | 348,45 | 348,45 | 0,00 | 0,00 | -348,45 | 0,00 |
| | 44290000 Sonstige Aufwendungen für die Inanspruchnah-me von Rechten und Diensten | 0,00 | 0,00 | 107,34 | 107,34 | 0,00 | 0,00 | -107,34 | 0,00 |
| | 44310000 Geschäftsaufwendungen | 0,00 | 0,00 | 241,11 | 241,11 | 0,00 | 0,00 | -241,11 | 0,00 |
| 19 | Anteilige ordentliche Aufwendungen (Summe aus Nummern 12 bis 18) | 9.461,80 | 12.000,00 | 10.314,37 | -1.685,63 | 0,00 | 0,00 | 1.685,63 | 0,00 |
| 20 | Anteiliges veranschlagtes ordentliches Ergebnis (Saldo aus Nummern 11 und 19) | -4.001,80 | -12.000,00 | -3.875,37 | 8.124,63 | 0,00 | 0,00 | -8.124,63 | 0,00 |
| 21 | Erträge aus internen Leistungen | 4.001,80 | 0,00 | 3.875,37 | 3.875,37 | 0,00 | 0,00 | -3.875,37 | 0,00 |
| | 38110000 Erträge aus internen Leistungsbeziehungen | 4.001,80 | 0,00 | 3.875,37 | 3.875,37 | 0,00 | 0,00 | -3.875,37 | 0,00 |
| 22 | Aufwendungen aus internen Leistungen | 0,00 | 0,00 | 0,00 | 0,00 | 0,00 | 0,00 | 0,00 | 0,00 |
| | 48110000 Aufwendungen aus internen Leistungsbeziehun-gen | 0,00 | 0,00 | 0,00 | 0,00 | 0,00 | 0,00 | 0,00 | 0,00 |
| 23 | kalkulatorische Kosten | 0,00 | 0,00 | 0,00 | 0,00 | 0,00 | 0,00 | 0,00 | 0,00 |
| 24 | Kalkulatorisches Ergebnis (Saldo aus Nummern 21 bis 23) | 4.001,80 | 0,00 | 3.875,37 | 3.875,37 | 0,00 | 0,00 | -3.875,37 | 0,00 |
| 25 | Nettoressourcenbedarf/-überschuss (Summe aus Nummern 20 und 24) | 0,00 | -12.000,00 | 0,00 | 12.000,00 | 0,00 | 0,00 | -12.000,00 | 0,00 |

Gemeinde Hohberg 2021

Teilhaushalt 7 Allgemeine Finanzwirtschaft Rechnungsamtsleitung und SGBL "Kämmerei"

| | | |
|---|---|---|
| Produktbereich | 11 | Innere Verwaltung |
| Produktgruppe | 1132 | Abgabenwesen |
| Unterprodukt | 11320000 | Abgabewesen |

## Teilfinanzrechung mit Planvergleich

| Nr. | | Ergebnis 2020 EUR | Fort-geschriebener Ansatz 2021 EUR | Ergebnis 2021 EUR | Vergleich Ergebnis / Ansatz (Sp. 3-2) EUR | Ergänz. Festlegungen im HH-Vollzug EUR | Ermächti-gungsübertra-gung aus 2020 EUR | verfügbare Mittel abzgl. Ergebnis EUR | Ermächti-gungsübertra-gung ins Folgejahr EUR |
|---|---|---|---|---|---|---|---|---|---|
| | | 1 | 2 | 3 | 4 | 5 | 6 | 7 | 8 |
| 1 | Summe der Einzahlungen aus laufender Verwaltungstätigkeit (ohne außerordentliche zahlungswirksame Erträge aus Vermögensveräußerung) | 9.461,80 | 0,00 | 10.314,37 | 10.314,37 | 0,00 | 0,00 | -10.314,37 | 0,00 |
| 2 | Summe der Auszahlungen aus laufender Verwaltungstätigkeit | 8.452,79 | 12.000,00 | 10.670,23 | -1.329,77 | 0,00 | 0,00 | 1.329,77 | 0,00 |
| 3 | Anteiliger Zahlungsmittelüberschuss/-bedarf des Ergebnishaushalts (Saldo aus Nummer 1 und 2) | 1.009,01 | -12.000,00 | -355,86 | 11.644,14 | 0,00 | 0,00 | -11.644,14 | 0,00 |
| 4 | Einzahlungen aus Investitionszuwendungen | 0,00 | 0,00 | 0,00 | 0,00 | 0,00 | 0,00 | 0,00 | 0,00 |
| 5 | Einzahlungen aus Investitionsbeiträgen und ähnlichen Entgelten für Investitionstätigkeit | 0,00 | 0,00 | 0,00 | 0,00 | 0,00 | 0,00 | 0,00 | 0,00 |
| 6 | Einzahlungen aus der Veräußerung von Sachvermögen | 0,00 | 0,00 | 0,00 | 0,00 | 0,00 | 0,00 | 0,00 | 0,00 |
| 7 | Einzahlungen aus der Veräußerung von Finanzvermögen | 0,00 | 0,00 | 0,00 | 0,00 | 0,00 | 0,00 | 0,00 | 0,00 |
| 8 | Einzahlungen für sonstige Investitionstätigkeit | 0,00 | 0,00 | 0,00 | 0,00 | 0,00 | 0,00 | 0,00 | 0,00 |
| 9 | Summe der Einzahlungen aus Investitionstätigkeit (Summe aus Nummer 4 bis 8) | 0,00 | 0,00 | 0,00 | 0,00 | 0,00 | 0,00 | 0,00 | 0,00 |
| 10 | Auszahlungen für den Erwerb von Grundstücken und Gebäuden | 0,00 | 0,00 | 0,00 | 0,00 | 0,00 | 0,00 | 0,00 | 0,00 |
| 11 | Auszahlungen für Baumaßnahmen | 0,00 | 0,00 | 0,00 | 0,00 | 0,00 | 0,00 | 0,00 | 0,00 |
| 12 | Auszahlungen für den Erwerb von beweglichem Sachvermögen | 0,00 | 0,00 | 0,00 | 0,00 | 0,00 | 0,00 | 0,00 | 0,00 |
| 13 | Auszahlungen für den Erwerb von Finanzvermögen | 0,00 | 0,00 | 0,00 | 0,00 | 0,00 | 0,00 | 0,00 | 0,00 |
| 14 | Auszahlungen für Investitionsförderungsmaßnahmen | 0,00 | 0,00 | 0,00 | 0,00 | 0,00 | 0,00 | 0,00 | 0,00 |
| 15 | Auszahlungen für den Erwerb von immateriellen Vermögensgegenständen | 0,00 | 0,00 | 0,00 | 0,00 | 0,00 | 0,00 | 0,00 | 0,00 |
| 16 | Summe der Auszahlungen aus Investitionstätigkeit (Summe aus Nummer 10 bis 15) | 0,00 | 0,00 | 0,00 | 0,00 | 0,00 | 0,00 | 0,00 | 0,00 |
| 17 | Anteiliger Finanzierungsmittelüberschuss/-bedarf aus Investitionstätigkeit (Saldo aus Nummer 9 und 16) | 0,00 | 0,00 | 0,00 | 0,00 | 0,00 | 0,00 | 0,00 | 0,00 |
| 18 | Anteiliger Finanzierungsmittelüberschuss/-bedarf (Saldo aus Nummern 3 und 17) | 1.009,01 | -12.000,00 | -355,86 | 11.644,14 | 0,00 | 0,00 | -11.644,14 | 0,00 |

Gemeinde Hohberg 2021

Teilhaushalt 7 Allgemeine Finanzwirtschaft Rechnungsamtsleitung und SGBL "Kämmerei"

| | | |
|---|---|---|
| Produktbereich | 61 | Allgemeine Finanzwirtschaft |
| Produktgruppe | 6110 | Steuern, allgemeine Zuweisungen, allgemeine Umlagen |
| Unterprodukt | 61100000 | Steuern, allgemeine Zuweisungen, allgemeine Umlagen |

## Teilergebnisrechnung mit Planvergleich

| Nr. | | Ergebnis 2020 EUR | Fort-geschriebener Ansatz 2021 EUR | Ergebnis 2021 EUR | Vergleich Ergebnis / Ansatz (Sp. 3-2) EUR | Ergänz. Festlegungen im HH-Vollzug EUR | Ermächti-gungsübertra-gung aus 2020 EUR | verfügbare Mittel abzgl. Ergebnis EUR | Ermächti-gungsübertra-gung ins Folgejahr EUR |
|---|---|---|---|---|---|---|---|---|---|
| | | 1 | 2 | 3 | 4 | 5 | 6 | 7 | 8 |
| 1 | Steuern und ähnliche Abgaben | 8.622.432,40 | 8.531.000,00 | 8.748.116,66 | 217.116,66 | 0,00 | 0,00 | -217.116,66 | 0,00 |
| | 30110000 Grundsteuer A | 35.377,85 | 36.000,00 | 33.336,66 | -2.663,34 | 0,00 | 0,00 | 2.663,34 | 0,00 |
| | 30120000 Grundsteuer B | 1.012.672,78 | 970.000,00 | 1.004.824,54 | 34.824,54 | 0,00 | 0,00 | -34.824,54 | 0,00 |
| | 30130000 Gewerbesteuer | 1.912.750,59 | 2.123.000,00 | 1.959.038,45 | -163.961,55 | 0,00 | 0,00 | 163.961,55 | 0,00 |
| | 30210000 Gemeindeanteil an der Einkommensteuer | 4.594.370,64 | 4.726.000,00 | 4.904.457,07 | 178.457,07 | 0,00 | 0,00 | -178.457,07 | 0,00 |
| | 30210100 Gemeindeanteil an der Einkommensteuer Abrechnung | 0,00 | 0,00 | 171.294,54 | 171.294,54 | 0,00 | 0,00 | -171.294,54 | 0,00 |
| | 30220000 Gemeindeanteil an der Umsatzsteuer | 221.005,34 | 231.000,00 | 241.032,00 | 10.032,00 | 0,00 | 0,00 | -10.032,00 | 0,00 |
| | 30220100 Gemeindeanteil an der Umsatzsteuer Abrech-nung | 0,00 | 0,00 | 4.496,02 | 4.496,02 | 0,00 | 0,00 | -4.496,02 | 0,00 |
| | 30310000 Vergnügungssteuer | 7.767,50 | 30.000,00 | 7.879,38 | -22.120,62 | 0,00 | 0,00 | 22.120,62 | 0,00 |
| | 30320000 Hundesteuer | 33.487,00 | 39.000,00 | 40.712,00 | 1.712,00 | 0,00 | 0,00 | -1.712,00 | 0,00 |
| | 30510000 Leistungen nach dem Familienleistungsausgleich § 29 a FAG | 329.672,00 | 376.000,00 | 381.046,00 | 5.046,00 | 0,00 | 0,00 | -5.046,00 | 0,00 |
| | 30530000 Gewerbesteuer- Kompensationszahlung | 475.328,70 | 0,00 | 0,00 | 0,00 | 0,00 | 0,00 | 0,00 | 0,00 |
| 2 | Zuweisungen und Zuwendungen, Umlagen | 5.481.233,59 | 4.188.259,00 | 4.849.985,21 | 661.726,21 | 0,00 | 0,00 | -661.726,21 | 0,00 |
| | 31110000 Schlüsselzuweisungen vom Land | 5.335.262,70 | 4.188.259,00 | 4.843.769,20 | 655.510,20 | 0,00 | 0,00 | -655.510,20 | 0,00 |
| | 31310000 Sonstige allgemeine Zuweisungen vom Land | 145.970,89 | 0,00 | 0,00 | 0,00 | 0,00 | 0,00 | 0,00 | 0,00 |
| | 31410000 Zuweisungen und Zuschüsse für laufende Zwecke vom Land | 0,00 | 0,00 | 6.216,01 | 6.216,01 | 0,00 | 0,00 | -6.216,01 | 0,00 |
| 3 | Aufgelöste Investitionszuwendungen und -beiträge | 0,00 | 0,00 | 0,00 | 0,00 | 0,00 | 0,00 | 0,00 | 0,00 |
| 4 | Sonstige Transfererträge | 0,00 | 0,00 | 0,00 | 0,00 | 0,00 | 0,00 | 0,00 | 0,00 |
| 5 | Entgelte für öffentliche Leistungen oder Einrichtungen | 0,00 | 0,00 | 0,00 | 0,00 | 0,00 | 0,00 | 0,00 | 0,00 |
| 6 | Sonstige privatrechtliche Leistungsentgelte | 0,00 | 0,00 | 0,00 | 0,00 | 0,00 | 0,00 | 0,00 | 0,00 |
| | 34110000 Mieten und Pachten | 0,00 | 0,00 | 0,00 | 0,00 | 0,00 | 0,00 | 0,00 | 0,00 |
| 7 | Kostenerstattungen und Kostenumlagen | 0,00 | 0,00 | 0,00 | 0,00 | 0,00 | 0,00 | 0,00 | 0,00 |
| | 34830000 Erträge aus Kostenerstattungen , Kostenumlagen von Zweckverbänden und dgl. | 0,00 | 0,00 | 0,00 | 0,00 | 0,00 | 0,00 | 0,00 | 0,00 |
| 8 | Zinsen und ähnliche Erträge | 0,00 | 0,00 | 0,00 | 0,00 | 0,00 | 0,00 | 0,00 | 0,00 |
| 9 | Aktivierte Eigenleistungen und Bestandsveränderungen | 0,00 | 0,00 | 0,00 | 0,00 | 0,00 | 0,00 | 0,00 | 0,00 |
| 10 | Sonstige ordentliche Erträge | 103,60 | 0,00 | 2.072,58 | 2.072,58 | 0,00 | 0,00 | -2.072,58 | 0,00 |
| | 35831100 Erträge aus der Auflösung oder Herabsetzung von Einzelwertberichtigungen auf Forderungen | 102,60 | 0,00 | 2.072,58 | 2.072,58 | 0,00 | 0,00 | -2.072,58 | 0,00 |
| | 35910000 Andere sonstige ordentliche Erträge | 1,00 | 0,00 | 0,00 | 0,00 | 0,00 | 0,00 | 0,00 | 0,00 |
| 11 | Anteilige ordentliche Erträge (Summe aus Nummern 1 bis 10) | 14.103.769,59 | 12.719.259,00 | 13.600.174,45 | 880.915,45 | 0,00 | 0,00 | -880.915,45 | 0,00 |
| 12 | Personalaufwendungen | 0,00 | 0,00 | 0,00 | 0,00 | 0,00 | 0,00 | 0,00 | 0,00 |
| 13 | Versorgungsaufwendungen | 0,00 | 0,00 | 0,00 | 0,00 | 0,00 | 0,00 | 0,00 | 0,00 |
| 14 | Aufwendungen für Sach- und Dienstleistungen | 0,00 | 0,00 | 0,00 | 0,00 | 0,00 | 0,00 | 0,00 | 0,00 |
| 15 | Abschreibungen | 2,03 | 0,00 | 20.340,07 | 20.340,07 | 0,00 | 0,00 | -20.340,07 | 0,00 |
| | 47220000 Abschreibungen auf Forderungen | 2,03 | 0,00 | 20.340,07 | 20.340,07 | 0,00 | 0,00 | -20.340,07 | 0,00 |
| 16 | Zinsen und ähnliche Aufwendungen | 1.103,09 | 1.500,00 | 0,00 | -1.500,00 | 0,00 | 0,00 | 1.500,00 | 0,00 |
| | 45130000 Zinsaufwendungen an Zweckverbände, Gemein-deverwaltungsverbände und dgl. | 1.103,09 | 1.500,00 | 0,00 | -1.500,00 | 0,00 | 0,00 | 1.500,00 | 0,00 |
| 17 | Transferaufwendungen | 5.469.152,00 | 6.076.967,00 | 6.057.296,05 | -19.670,95 | 0,00 | 0,00 | 19.670,95 | 0,00 |
| | 43410000 Gewerbesteuerumlage | 146.725,80 | 218.600,00 | 176.848,53 | -41.751,47 | 0,00 | 0,00 | 41.751,47 | 0,00 |
| | 43410100 Gewerbesteuerumlage Abrechnung | 0,00 | 0,00 | 22.081,02 | 22.081,02 | 0,00 | 0,00 | -22.081,02 | 0,00 |
| | 43710000 Allgemeine Umlagen an das Land | 2.371.484,20 | 2.558.694,00 | 2.558.693,50 | -0,50 | 0,00 | 0,00 | 0,50 | 0,00 |
| | 43720000 Allgemeine Umlagen an Gemeinden und Ge-meindeverbände | 2.950.942,00 | 3.299.673,00 | 3.299.673,00 | 0,00 | 0,00 | 0,00 | 0,00 | 0,00 |
| 18 | Sonstige ordentliche Aufwendungen | 223.860,00 | 128.033,00 | 227.706,00 | 99.673,00 | 0,00 | 0,00 | -99.673,00 | 0,00 |
| | 44410000 Steuern, Versicherungen, Schadensfälle, Sonderabgaben | 223.860,00 | 0,00 | 0,00 | 0,00 | 0,00 | 0,00 | 0,00 | 0,00 |
| | 44410010 Gewerbesteuererstattung an GRO | 0,00 | 100.000,00 | 177.706,00 | 77.706,00 | 0,00 | 0,00 | -77.706,00 | 0,00 |
| | 44410020 Grundsteuererstattung an GRO | 0,00 | 28.033,00 | 50.000,00 | 21.967,00 | 0,00 | 0,00 | -21.967,00 | 0,00 |

Gemeinde Hohberg 2021

Teilhaushalt 7 Allgemeine Finanzwirtschaft Rechnungsamtsleitung und SGBL "Kämmerei"

| | | |
|---|---|---|
| Produktbereich | 61 | Allgemeine Finanzwirtschaft |
| Produktgruppe | 6110 | Steuern, allgemeine Zuweisungen, allgemeine Umlagen |
| Unterprodukt | 61100000 | Steuern, allgemeine Zuweisungen, allgemeine Umlagen |

| Nr. | | Ergebnis 2020 EUR | Fort-geschriebener Ansatz 2021 EUR | Ergebnis 2021 EUR | Vergleich Ergebnis / Ansatz (Sp. 3-2) EUR | Ergänz. Festlegungen im HH-Vollzug EUR | Ermächti-gungsübertra-gung aus 2020 EUR | verfügbare Mittel abzgl. Ergebnis EUR | Ermächti-gungsübertra-gung ins Folgejahr EUR |
|---|---|---|---|---|---|---|---|---|---|
| | | 1 | 2 | 3 | 4 | 5 | 6 | 7 | 8 |
| 19 | Anteilige ordentliche Aufwendungen (Summe aus Nummern 12 bis 18) | 5.694.117,12 | 6.206.500,00 | 6.305.342,12 | 98.842,12 | 0,00 | 0,00 | -98.842,12 | 0,00 |
| 20 | Anteiliges veranschlagtes ordentliches Ergebnis (Saldo aus Nummern 11 und 19) | 8.409.652,47 | 6.512.759,00 | 7.294.832,33 | 782.073,33 | 0,00 | 0,00 | -782.073,33 | 0,00 |
| 21 | Erträge aus internen Leistungen | 0,00 | 0,00 | 0,00 | 0,00 | 0,00 | 0,00 | 0,00 | 0,00 |
| 22 | Aufwendungen aus internen Leistungen | 0,00 | 0,00 | 0,00 | 0,00 | 0,00 | 0,00 | 0,00 | 0,00 |
| 23 | kalkulatorische Kosten | 0,00 | 0,00 | 0,00 | 0,00 | 0,00 | 0,00 | 0,00 | 0,00 |
| 24 | Kalkulatorisches Ergebnis (Saldo aus Nummern 21 bis 23) | 0,00 | 0,00 | 0,00 | 0,00 | 0,00 | 0,00 | 0,00 | 0,00 |
| 25 | Nettoressourcenbedarf/-überschuss (Summe aus Nummern 20 und 24) | 8.409.652,47 | 6.512.759,00 | 7.294.832,33 | 782.073,33 | 0,00 | 0,00 | -782.073,33 | 0,00 |

Gemeinde Hohberg 2021

Teilhaushalt 7 Allgemeine Finanzwirtschaft Rechnungsamtsleitung und SGBL "Kämmerei"

| | | |
|---|---|---|
| Produktbereich | 61 | Allgemeine Finanzwirtschaft |
| Produktgruppe | 6110 | Steuern, allgemeine Zuweisungen, allgemeine Umlagen |
| Unterprodukt | 61100000 | Steuern, allgemeine Zuweisungen, allgemeine Umlagen |

## Teilfinanzrechung mit Planvergleich

| Nr. | | Ergebnis 2020 EUR | Fort-geschriebener Ansatz 2021 EUR | Ergebnis 2021 EUR | Vergleich Ergebnis / Ansatz (Sp. 3-2) EUR | Ergänz. Festlegungen im HH-Vollzug EUR | Ermächti-gungsübertra-gung aus 2020 EUR | verfügbare Mittel abzgl. Ergebnis EUR | Ermächti-gungsübertra-gung ins Folgejahr EUR |
|---|---|---|---|---|---|---|---|---|---|
| | | 1 | 2 | 3 | 4 | 5 | 6 | 7 | 8 |
| 1 | Summe der Einzahlungen aus laufender Verwaltungstätigkeit (ohne außerordentliche zahlungswirksame Erträge aus Vermögensveräußerung) | 13.960.624,57 | 12.719.259,00 | 13.519.219,70 | 799.960,70 | 0,00 | 0,00 | -799.960,70 | 0,00 |
| 2 | Summe der Auszahlungen aus laufender Verwaltungstätigkeit | 5.476.675,86 | 6.206.500,00 | 6.409.219,29 | 202.719,29 | 0,00 | 0,00 | -202.719,29 | 0,00 |
| 3 | Anteiliger Zahlungsmittelüberschuss/-bedarf des Ergebnishaushalts (Saldo aus Nummer 1 und 2) | 8.483.948,71 | 6.512.759,00 | 7.110.000,41 | 597.241,41 | 0,00 | 0,00 | -597.241,41 | 0,00 |
| 4 | Einzahlungen aus Investitionszuwendungen | 0,00 | 0,00 | 0,00 | 0,00 | 0,00 | 0,00 | 0,00 | 0,00 |
| 5 | Einzahlungen aus Investitionsbeiträgen und ähnlichen Entgelten für Investitionstätigkeit | 0,00 | 0,00 | 0,00 | 0,00 | 0,00 | 0,00 | 0,00 | 0,00 |
| 6 | Einzahlungen aus der Veräußerung von Sachvermögen | 0,00 | 0,00 | 0,00 | 0,00 | 0,00 | 0,00 | 0,00 | 0,00 |
| 7 | Einzahlungen aus der Veräußerung von Finanzvermögen | 0,00 | 0,00 | 0,00 | 0,00 | 0,00 | 0,00 | 0,00 | 0,00 |
| 8 | Einzahlungen für sonstige Investitionstätigkeit | 0,00 | 0,00 | 0,00 | 0,00 | 0,00 | 0,00 | 0,00 | 0,00 |
| 9 | Summe der Einzahlungen aus Investitionstätigkeit (Summe aus Nummer 4 bis 8) | 0,00 | 0,00 | 0,00 | 0,00 | 0,00 | 0,00 | 0,00 | 0,00 |
| 10 | Auszahlungen für den Erwerb von Grundstücken und Gebäuden | 0,00 | 0,00 | 0,00 | 0,00 | 0,00 | 0,00 | 0,00 | 0,00 |
| 11 | Auszahlungen für Baumaßnahmen | 0,00 | 0,00 | 0,00 | 0,00 | 0,00 | 0,00 | 0,00 | 0,00 |
| 12 | Auszahlungen für den Erwerb von beweglichem Sachvermögen | 0,00 | 0,00 | 0,00 | 0,00 | 0,00 | 0,00 | 0,00 | 0,00 |
| 13 | Auszahlungen für den Erwerb von Finanzvermögen | 0,00 | 0,00 | 0,00 | 0,00 | 0,00 | 0,00 | 0,00 | 0,00 |
| 14 | Auszahlungen für Investitionsförderungsmaßnahmen | 0,00 | 0,00 | 0,00 | 0,00 | 0,00 | 0,00 | 0,00 | 0,00 |
| 15 | Auszahlungen für den Erwerb von immateriellen Vermögensgegenständen | 0,00 | 0,00 | 0,00 | 0,00 | 0,00 | 0,00 | 0,00 | 0,00 |
| 16 | Summe der Auszahlungen aus Investitionstätigkeit (Summe aus Nummer 10 bis 15) | 0,00 | 0,00 | 0,00 | 0,00 | 0,00 | 0,00 | 0,00 | 0,00 |
| 17 | Anteiliger Finanzierungsmittelüberschuss/-bedarf aus Investitionstätigkeit (Saldo aus Nummer 9 und 16) | 0,00 | 0,00 | 0,00 | 0,00 | 0,00 | 0,00 | 0,00 | 0,00 |
| 18 | Anteiliger Finanzierungsmittelüberschuss/-bedarf (Saldo aus Nummern 3 und 17) | 8.483.948,71 | 6.512.759,00 | 7.110.000,41 | 597.241,41 | 0,00 | 0,00 | -597.241,41 | 0,00 |

Gemeinde Hohberg 2021

Teilhaushalt 7 Allgemeine Finanzwirtschaft Rechnungsamtsleitung und SGBL "Kämmerei"

| | | |
|---|---|---|
| Produktbereich | 61 | Allgemeine Finanzwirtschaft |
| Produktgruppe | 6120 | Sonstige allgemeine Finanzwirtschaft |
| Unterprodukt | 61200000 | Sonstige allgemeine Finanzwirtschaft |

## Teilergebnisrechnung mit Planvergleich

| Nr. | | Ergebnis 2020 EUR | Fort-geschriebener Ansatz 2021 EUR | Ergebnis 2021 EUR | Vergleich Ergebnis / Ansatz (Sp. 3-2) EUR | Ergänz. Festlegungen im HH-Vollzug EUR | Ermächti-gungsübertra-gung aus 2020 EUR | verfügbare Mittel abzgl. Ergebnis EUR | Ermächti-gungsübertra-gung ins Folgejahr EUR |
|---|---|---|---|---|---|---|---|---|---|
| | | 1 | 2 | 3 | 4 | 5 | 6 | 7 | 8 |
| 1 | Steuern und ähnliche Abgaben | 0,00 | 0,00 | 0,00 | 0,00 | 0,00 | 0,00 | 0,00 | 0,00 |
| 2 | Zuweisungen und Zuwendungen, Umlagen | 0,00 | 0,00 | 0,00 | 0,00 | 0,00 | 0,00 | 0,00 | 0,00 |
| 3 | Aufgelöste Investitionszuwendungen und -beiträge | 0,00 | 0,00 | 0,00 | 0,00 | 0,00 | 0,00 | 0,00 | 0,00 |
| 4 | Sonstige Transfererträge | 0,00 | 0,00 | 0,00 | 0,00 | 0,00 | 0,00 | 0,00 | 0,00 |
| 5 | Entgelte für öffentliche Leistungen oder Einrichtungen | 0,00 | 0,00 | 0,00 | 0,00 | 0,00 | 0,00 | 0,00 | 0,00 |
| 6 | Sonstige privatrechtliche Leistungsentgelte | 0,00 | 0,00 | 0,00 | 0,00 | 0,00 | 0,00 | 0,00 | 0,00 |
| | 34610000 Sonstige privatrechtliche Leistungsentgelte | 0,00 | 0,00 | 0,00 | 0,00 | 0,00 | 0,00 | 0,00 | 0,00 |
| 7 | Kostenerstattungen und Kostenumlagen | 0,00 | 0,00 | 0,00 | 0,00 | 0,00 | 0,00 | 0,00 | 0,00 |
| | 34800000 Erträge aus Kostenerstattungen , Kostenumlagen vom Bund | 0,00 | 0,00 | 0,00 | 0,00 | 0,00 | 0,00 | 0,00 | 0,00 |
| | 34810000 Erträge aus Kostenerstattungen , Kostenumlagen vom Land | 0,00 | 0,00 | 0,00 | 0,00 | 0,00 | 0,00 | 0,00 | 0,00 |
| | 34850000 Erträge aus Kostenerstattungen , Kostenumlagen von verbundenen Unternehmen, Beteiligungen und Sonder-vermögen | 0,00 | 0,00 | 0,00 | 0,00 | 0,00 | 0,00 | 0,00 | 0,00 |
| 8 | Zinsen und ähnliche Erträge | 1.643,86 | 0,00 | 1.633,05 | 1.633,05 | 0,00 | 0,00 | -1.633,05 | 0,00 |
| | 36110000 Zinserträge vom Land | 0,00 | 0,00 | 440,00 | 440,00 | 0,00 | 0,00 | -440,00 | 0,00 |
| | 36150000 Zinserträge von verbundenen Unternehmen, Beteiligungen und Sondervermögen | 1.623,65 | 0,00 | 1.172,84 | 1.172,84 | 0,00 | 0,00 | -1.172,84 | 0,00 |
| | 36170000 Zinserträge von Kreditinstituten | 0,00 | 0,00 | 0,00 | 0,00 | 0,00 | 0,00 | 0,00 | 0,00 |
| | 36510000 Erträge aus Gewinnanteilen aus verbundenen Unternehmen und Beteiligungen | 20,21 | 0,00 | 20,21 | 20,21 | 0,00 | 0,00 | -20,21 | 0,00 |
| 9 | Aktivierte Eigenleistungen und Bestandsveränderungen | 0,00 | 0,00 | 0,00 | 0,00 | 0,00 | 0,00 | 0,00 | 0,00 |
| 10 | Sonstige ordentliche Erträge | 9.131,56 | 0,00 | -1.427,94 | -1.427,94 | 0,00 | 0,00 | 1.427,94 | 0,00 |
| | 35831100 Erträge aus der Auflösung oder Herabsetzung von Einzelwertberichtigungen auf Forderungen | 0,00 | 0,00 | 0,00 | 0,00 | 0,00 | 0,00 | 0,00 | 0,00 |
| | 35831110 Erträge aus der Auflösung oder Herabsetzung von Einzelwertberichtigungen auf Forderungen - Öffentlich-rechtliche Forderungen aus Dienstleistungen | 0,00 | 0,00 | 0,00 | 0,00 | 0,00 | 0,00 | 0,00 | 0,00 |
| | 35831120 Erträge aus der Auflösung oder Herabsetzung von Einzelwertberichtigungen auf Forderungen - Steuerfor-derungen | 0,00 | 0,00 | 0,00 | 0,00 | 0,00 | 0,00 | 0,00 | 0,00 |
| | 35831130 Erträge aus der Auflösung oder Herabsetzung von Einzelwertberichtigungen auf Forderungen - Forderun-gen aus Transferleistungen | 0,00 | 0,00 | 0,00 | 0,00 | 0,00 | 0,00 | 0,00 | 0,00 |
| | 35831140 Erträge aus der Auflösung oder Herabsetzung von Einzelwertberichtigungen auf Forderungen - Übrige öffentlich-rechtliche Forderungen | 0,00 | 0,00 | 877,93 | 877,93 | 0,00 | 0,00 | -877,93 | 0,00 |
| | 35831150 Erträge aus der Auflösung oder Herabsetzung von Einzelwertberichtigungen auf Forderungen - Privatrecht-liche Forderungen aus Lieferung und Leistung | 0,00 | 0,00 | -2.314,91 | -2.314,91 | 0,00 | 0,00 | 2.314,91 | 0,00 |
| | 35831160 Erträge aus der Auflösung oder Herabsetzung von Einzelwertberichtigungen auf Forderungen - Übrige privatrechtliche Forderungen | 0,00 | 0,00 | 0,00 | 0,00 | 0,00 | 0,00 | 0,00 | 0,00 |
| | 35831210 Erträge aus der Auflösung oder Herabsetzung von Pauschalwertberichtigungen auf Forderungen - Öffent-lich-rechtliche Forderungen aus Dienstleistungen | 0,00 | 0,00 | 0,00 | 0,00 | 0,00 | 0,00 | 0,00 | 0,00 |
| | 35831220 Erträge aus der Auflösung oder Herabsetzung von Pauschalwertberichtigungen auf Forderungen - Steuer-forderungen | 0,00 | 0,00 | 0,00 | 0,00 | 0,00 | 0,00 | 0,00 | 0,00 |
| | 35831230 Erträge aus der Auflösung oder Herabsetzung von Pauschalwertberichtigungen auf Forderungen - Forde-rungen aus Transferleistungen | 0,00 | 0,00 | 0,00 | 0,00 | 0,00 | 0,00 | 0,00 | 0,00 |
| | 35831240 Erträge aus der Auflösung oder Herabsetzung von Pauschalwertberichtigungen auf Forderungen - Übrige öffentlich-rechtliche Forderungen | 0,00 | 0,00 | 0,00 | 0,00 | 0,00 | 0,00 | 0,00 | 0,00 |
| | 35831250 Erträge aus der Auflösung oder Herabsetzung von Pauschalwertberichtigungen auf Forderungen - Privat-rechtliche Forderungen aus Lieferung und Leistung | 0,00 | 0,00 | 0,00 | 0,00 | 0,00 | 0,00 | 0,00 | 0,00 |
| | 35831260 Erträge aus der Auflösung oder Herabsetzung von Pauschalwertberichtigungen auf Forderungen - Übrige privatrechtliche Forderungen | 0,00 | 0,00 | 0,00 | 0,00 | 0,00 | 0,00 | 0,00 | 0,00 |

Gemeinde Hohberg 2021

Teilhaushalt 7 Allgemeine Finanzwirtschaft Rechnungsamtsleitung und SGBL "Kämmerei"

| | | |
|---|---|---|
| Produktbereich | 61 | Allgemeine Finanzwirtschaft |
| Produktgruppe | 6120 | Sonstige allgemeine Finanzwirtschaft |
| Unterprodukt | 61200000 | Sonstige allgemeine Finanzwirtschaft |

| Nr. | | Ergebnis 2020 EUR | Fort-geschriebener Ansatz 2021 EUR | Ergebnis 2021 EUR | Vergleich Ergebnis / Ansatz (Sp. 3-2) EUR | Ergänz. Festlegungen im HH-Vollzug EUR | Ermächti-gungsübertra-gung aus 2020 EUR | verfügbare Mittel abzgl. Ergebnis EUR | Ermächti-gungsübertra-gung ins Folgejahr EUR |
|---|---|---|---|---|---|---|---|---|---|
| | | 1 | 2 | 3 | 4 | 5 | 6 | 7 | 8 |
| | 35910000 Andere sonstige ordentliche Erträge | 9.131,56 | 0,00 | 9,04 | 9,04 | 0,00 | 0,00 | -9,04 | 0,00 |
| 11 | Anteilige ordentliche Erträge (Summe aus Nummern 1 bis 10) | 10.775,42 | 0,00 | 205,11 | 205,11 | 0,00 | 0,00 | -205,11 | 0,00 |
| 12 | Personalaufwendungen | 0,00 | 0,00 | 0,00 | 0,00 | 0,00 | 0,00 | 0,00 | 0,00 |
| | 40120000 Dienstaufwendungen Arbeitnehmer | 0,00 | 0,00 | 0,00 | 0,00 | 0,00 | 0,00 | 0,00 | 0,00 |
| | 40190000 Dienstaufwendungen sonstige Beschäftigte | 0,00 | 0,00 | 0,00 | 0,00 | 0,00 | 0,00 | 0,00 | 0,00 |
| | 40220000 Beiträge zu Versorgungskassen Arbeitnehmer | 0,00 | 0,00 | 0,00 | 0,00 | 0,00 | 0,00 | 0,00 | 0,00 |
| | 40310000 Beiträge zur gesetzlichen Sozialversicherung Beamte | 0,00 | 0,00 | 0,00 | 0,00 | 0,00 | 0,00 | 0,00 | 0,00 |
| | 40410000 Beihilfen und Unterstützungsleistungen für Bedienstete | 0,00 | 0,00 | 0,00 | 0,00 | 0,00 | 0,00 | 0,00 | 0,00 |
| 13 | Versorgungsaufwendungen | 0,00 | 0,00 | 0,00 | 0,00 | 0,00 | 0,00 | 0,00 | 0,00 |
| 14 | Aufwendungen für Sach- und Dienstleistungen | 0,00 | 0,00 | 0,00 | 0,00 | 0,00 | 0,00 | 0,00 | 0,00 |
| | 42110000 Unterhaltung der Grundstücke und baulichen Anlagen | 0,00 | 0,00 | 0,00 | 0,00 | 0,00 | 0,00 | 0,00 | 0,00 |
| | 42210000 Unterhaltung des beweglichen Vermögens | 0,00 | 0,00 | 0,00 | 0,00 | 0,00 | 0,00 | 0,00 | 0,00 |
| | 42400000 Bewirtschaftung der Grundstücke und baulichen Anlagen | 0,00 | 0,00 | 0,00 | 0,00 | 0,00 | 0,00 | 0,00 | 0,00 |
| | 42610000 Besondere Aufwendungen für Beschäftigte | 0,00 | 0,00 | 0,00 | 0,00 | 0,00 | 0,00 | 0,00 | 0,00 |
| 15 | Abschreibungen | -7.766,94 | 0,00 | 179.541,64 | 179.541,64 | 0,00 | 0,00 | -179.541,64 | 0,00 |
| | 47220000 Abschreibungen auf Forderungen | 0,00 | 0,00 | 0,00 | 0,00 | 0,00 | 0,00 | 0,00 | 0,00 |
| | 47222000 Abschreibungen auf Forderungen wegen Einzelwertberichtigung | -5.243,24 | 0,00 | 74,30 | 74,30 | 0,00 | 0,00 | -74,30 | 0,00 |
| | 47222100 Abschreibungen auf Forderungen wegen Einzelwertberichtigung - Öffentlich-rechtliche Forderungen aus Dienstleistungen | 0,00 | 0,00 | 435,00 | 435,00 | 0,00 | 0,00 | -435,00 | 0,00 |
| | 47222200 Abschreibungen auf Forderungen wegen Einzelwertberichtigung - Steuerforderungen | 0,00 | 0,00 | 184.557,79 | 184.557,79 | 0,00 | 0,00 | -184.557,79 | 0,00 |
| | 47222300 Abschreibungen auf Forderungen wegen Einzelwertberichtigung - Forderungen aus Transferleistungen | 0,00 | 0,00 | 0,00 | 0,00 | 0,00 | 0,00 | 0,00 | 0,00 |
| | 47222400 Abschreibungen auf Forderungen wegen Einzelwertberichtigung - Übrige öffentlich-rechtliche Forderungen | 0,00 | 0,00 | 0,00 | 0,00 | 0,00 | 0,00 | 0,00 | 0,00 |
| | 47222500 Abschreibungen auf Forderungen wegen Einzelwertberichtigung - Privatrechtliche Forderungen aus Lieferung und Leistung | 0,00 | 0,00 | 0,00 | 0,00 | 0,00 | 0,00 | 0,00 | 0,00 |
| | 47222600 Abschreibungen auf Forderungen wegen Einzelwertberichtigung - Übrige privatrechtliche Forderungen | 0,00 | 0,00 | 0,00 | 0,00 | 0,00 | 0,00 | 0,00 | 0,00 |
| | 47223000 Abschreibungen auf Forderungen wegen Pauschalwertberichtigung | -2.523,70 | 0,00 | -5.525,45 | -5.525,45 | 0,00 | 0,00 | 5.525,45 | 0,00 |
| | 47223100 Abschreibungen auf Forderungen wegen Pauschalwertberichtigung - Öffentlich-rechtliche Forderungen aus Dienstleistungen | 0,00 | 0,00 | 0,00 | 0,00 | 0,00 | 0,00 | 0,00 | 0,00 |
| | 47223200 Abschreibungen auf Forderungen wegen Pauschalwertberichtigung - Steuerforderungen | 0,00 | 0,00 | 0,00 | 0,00 | 0,00 | 0,00 | 0,00 | 0,00 |
| | 47223300 Abschreibungen auf Forderungen wegen Pauschalwertberichtigung - Forderungen aus Transferleistungen | 0,00 | 0,00 | 0,00 | 0,00 | 0,00 | 0,00 | 0,00 | 0,00 |
| | 47223400 Abschreibungen auf Forderungen wegen Pauschalwertberichtigung - Übrige öffentlich-rechtliche Forderungen | 0,00 | 0,00 | 0,00 | 0,00 | 0,00 | 0,00 | 0,00 | 0,00 |
| | 47223500 Abschreibungen auf Forderungen wegen Pauschalwertberichtigung - Privatrechtliche Forderungen aus Lieferung und Leistung | 0,00 | 0,00 | 0,00 | 0,00 | 0,00 | 0,00 | 0,00 | 0,00 |
| | 47223600 Abschreibungen auf Forderungen wegen Pauschalwertberichtigung - Übrige privatrechtliche Forderungenung | 0,00 | 0,00 | 0,00 | 0,00 | 0,00 | 0,00 | 0,00 | 0,00 |
| 16 | Zinsen und ähnliche Aufwendungen | 52.032,32 | 73.500,00 | 66.146,34 | -7.353,66 | 0,00 | 0,00 | 7.353,66 | 0,00 |
| | 45100000 Zinsaufwendungen an Bund | 10.989,23 | 22.000,00 | 0,00 | -22.000,00 | 0,00 | 0,00 | 22.000,00 | 0,00 |
| | 45110000 Zinsaufwendungen an Land | 256,03 | 100,00 | 0,00 | -100,00 | 0,00 | 0,00 | 100,00 | 0,00 |

Gemeinde Hohberg 2021

Teilhaushalt 7 Allgemeine Finanzwirtschaft Rechnungsamtsleitung und SGBL "Kämmerei"

| | | |
|---|---|---|
| Produktbereich | 61 | Allgemeine Finanzwirtschaft |
| Produktgruppe | 6120 | Sonstige allgemeine Finanzwirtschaft |
| Unterprodukt | 61200000 | Sonstige allgemeine Finanzwirtschaft |

| Nr. | | Ergebnis 2020 EUR | Fort-geschriebener Ansatz 2021 EUR | Ergebnis 2021 EUR | Vergleich Ergebnis / Ansatz (Sp. 3-2) EUR | Ergänz. Festlegungen im HH-Vollzug EUR | Ermächti-gungsübertra-gung aus 2020 EUR | verfügbare Mittel abzgl. Ergebnis EUR | Ermächti-gungsübertra-gung ins Folgejahr EUR |
|---|---|---|---|---|---|---|---|---|---|
| | | 1 | 2 | 3 | 4 | 5 | 6 | 7 | 8 |
| | 45140000 Zinsaufwendungen an die gesetzliche Sozialversicherung | 0,00 | 0,00 | 0,00 | 0,00 | 0,00 | 0,00 | 0,00 | 0,00 |
| | 45150000 Zinsaufwendungen an verbundene Unternehmen, Beteiligungen und Sondervermögen | 0,00 | 0,00 | 164,44 | 164,44 | 0,00 | 0,00 | -164,44 | 0,00 |
| | 45170000 Zinsaufwendungen an Kreditinstitute | 29.208,23 | 36.400,00 | 0,00 | -36.400,00 | 0,00 | 0,00 | 36.400,00 | 0,00 |
| | 45170100 Zinsaufwendungen Kassenkredite an Kreditinstitute | 3.681,24 | 10.000,00 | 5.020,23 | -4.979,77 | 0,00 | 0,00 | 4.979,77 | 0,00 |
| | 45171996 Zinsaufwendungen an Kreditinstitute LBBW Stuttgart 618271996 Laufzeit bis zum 30.06.2060 | 0,00 | 0,00 | 21.127,50 | 21.127,50 | 0,00 | 0,00 | -21.127,50 | 0,00 |
| | 45172758 Zinsaufwendungen an Kreditinstitute Sparkasse Offenburg/Ortenau Laufzeit bis 30.07.2057 | 0,00 | 0,00 | 692,87 | 692,87 | 0,00 | 0,00 | -692,87 | 0,00 |
| | 45173805 Zinsaufwendungen an Kreditinstitute DZ HYP 301 982 3805 Laufzeit bis 15.08.2025 Polizeiposten | 0,00 | 0,00 | 1.943,51 | 1.943,51 | 0,00 | 0,00 | -1.943,51 | 0,00 |
| | 45173811 Zinsaufwendungen an Kreditinstitute DZ HYP 301 982 3811 Laufzeit bis 30.06.2022 | 0,00 | 0,00 | 4.758,59 | 4.758,59 | 0,00 | 0,00 | -4.758,59 | 0,00 |
| | 45175427 Zinsaufwendungen an Kreditinstitute KfW Kreditbank f. Wiederaufbau Laufzeit bis zum 15.02.2040 | 0,00 | 0,00 | 21.326,56 | 21.326,56 | 0,00 | 0,00 | -21.326,56 | 0,00 |
| | 45178670 Zinsaufwendungen an Kreditinstitute Landesbank Saar (SAAR LB) Laufzeit bis zum 30.09.2051 | 0,00 | 0,00 | 702,22 | 702,22 | 0,00 | 0,00 | -702,22 | 0,00 |
| | 45180000 Zinsaufwendungen an sonstigen inländischen Bereichen | 0,00 | 0,00 | 0,00 | 0,00 | 0,00 | 0,00 | 0,00 | 0,00 |
| | 45910000 Kreditbeschaffungskosten | 0,00 | 0,00 | 18,54 | 18,54 | 0,00 | 0,00 | -18,54 | 0,00 |
| | 45930000 Aufwand des Geldverkehrs | 0,00 | 0,00 | 0,00 | 0,00 | 0,00 | 0,00 | 0,00 | 0,00 |
| | 45930110 Aufwand des Geldverkehrs für Strafzinsen bzw. Verwahrentgelte Sparkasse OG/Ortenau | 233,46 | 0,00 | 8,35 | 8,35 | 0,00 | 0,00 | -8,35 | 0,00 |
| | 45930120 Aufwand des Geldverkehrs für Strafzinsen bzw. Verwahrentgelte Volksbank Lahr | 386,63 | 0,00 | 96,02 | 96,02 | 0,00 | 0,00 | -96,02 | 0,00 |
| | 45930130 Aufwand des Geldverkehrs für Strafzinsen bzw. Verwahrentgelte LBBW Stuttgart | 0,00 | 0,00 | 0,51 | 0,51 | 0,00 | 0,00 | -0,51 | 0,00 |
| | 45990000 Sonstige Finanzaufwendungen | 7.277,50 | 5.000,00 | 10.287,00 | 5.287,00 | 0,00 | 0,00 | -5.287,00 | 0,00 |
| 17 | Transferaufwendungen | 0,00 | 0,00 | 0,00 | 0,00 | 0,00 | 0,00 | 0,00 | 0,00 |
| 18 | Sonstige ordentliche Aufwendungen | 0,00 | 0,00 | 0,00 | 0,00 | 0,00 | 0,00 | 0,00 | 0,00 |
| | 44290000 Sonstige Aufwendungen für die Inanspruchnahme von Rechten und Diensten | 0,00 | 0,00 | 0,00 | 0,00 | 0,00 | 0,00 | 0,00 | 0,00 |
| | 44311000 Reisekosten ohne Umsatzsteuer | 0,00 | 0,00 | 0,00 | 0,00 | 0,00 | 0,00 | 0,00 | 0,00 |
| | 44520000 Erstattungen an Gemeinden und Gemeindeverbände | 0,00 | 0,00 | 0,00 | 0,00 | 0,00 | 0,00 | 0,00 | 0,00 |
| | 44980000 Deckungsreserve | 0,00 | 0,00 | 0,00 | 0,00 | 0,00 | 0,00 | 0,00 | 0,00 |
| 19 | Anteilige ordentliche Aufwendungen (Summe aus Nummern 12 bis 18) | 44.265,38 | 73.500,00 | 245.687,98 | 172.187,98 | 0,00 | 0,00 | -172.187,98 | 0,00 |
| 20 | Anteiliges veranschlagtes ordentliches Ergebnis (Saldo aus Nummern 11 und 19) | -33.489,96 | -73.500,00 | -245.482,87 | -171.982,87 | 0,00 | 0,00 | 171.982,87 | 0,00 |
| 21 | Erträge aus internen Leistungen | 0,00 | 0,00 | 0,00 | 0,00 | 0,00 | 0,00 | 0,00 | 0,00 |
| 22 | Aufwendungen aus internen Leistungen | 0,00 | 0,00 | 0,00 | 0,00 | 0,00 | 0,00 | 0,00 | 0,00 |
| 23 | kalkulatorische Kosten | 0,00 | 0,00 | 0,00 | 0,00 | 0,00 | 0,00 | 0,00 | 0,00 |
| 24 | Kalkulatorisches Ergebnis (Saldo aus Nummern 21 bis 23) | 0,00 | 0,00 | 0,00 | 0,00 | 0,00 | 0,00 | 0,00 | 0,00 |
| 25 | Nettoressourcenbedarf/-überschuss (Summe aus Nummern 20 und 24) | -33.489,96 | -73.500,00 | -245.482,87 | -171.982,87 | 0,00 | 0,00 | 171.982,87 | 0,00 |

Gemeinde Hohberg 2021

Teilhaushalt 7 Allgemeine Finanzwirtschaft Rechnungsamtsleitung und SGBL "Kämmerei"

| | | |
|---|---|---|
| Produktbereich | 61 | Allgemeine Finanzwirtschaft |
| Produktgruppe | 6120 | Sonstige allgemeine Finanzwirtschaft |
| Unterprodukt | 61200000 | Sonstige allgemeine Finanzwirtschaft |

## Teilfinanzrechung mit Planvergleich

| Nr. | | Ergebnis 2020 EUR | Fort-geschriebener Ansatz 2021 EUR | Ergebnis 2021 EUR | Vergleich Ergebnis / Ansatz (Sp. 3-2) EUR | Ergänz. Festlegungen im HH-Vollzug EUR | Ermächti-gungsübertra-gung aus 2020 EUR | verfügbare Mittel abzgl. Ergebnis EUR | Ermächti-gungsübertra-gung ins Folgejahr EUR |
|---|---|---|---|---|---|---|---|---|---|
| | | 1 | 2 | 3 | 4 | 5 | 6 | 7 | 8 |
| 1 | Summe der Einzahlungen aus laufender Verwaltungstätigkeit (ohne außerordentliche zahlungswirksame Erträge aus Vermögensveräußerung) | 1.472.530,60 | 0,00 | 4.074.516,90 | 4.074.516,90 | 0,00 | 0,00 | -4.074.516,90 | 0,00 |
| 2 | Summe der Auszahlungen aus laufender Verwaltungstätigkeit | 386.292,66 | 73.500,00 | 3.495.037,17 | 3.421.537,17 | 0,00 | 0,00 | -3.421.537,17 | 0,00 |
| 3 | Anteiliger Zahlungsmittelüberschuss/-bedarf des Ergebnishaushalts (Saldo aus Nummer 1 und 2) | 1.086.237,94 | -73.500,00 | 579.479,73 | 652.979,73 | 0,00 | 0,00 | -652.979,73 | 0,00 |
| 4 | Einzahlungen aus Investitionszuwendungen | 0,00 | 0,00 | 0,00 | 0,00 | 0,00 | 0,00 | 0,00 | 0,00 |
| | 68100000 Investitionszuweisungen vom Bund | 0,00 | 0,00 | 0,00 | 0,00 | 0,00 | 0,00 | 0,00 | 0,00 |
| | 68110000 Investitionszuweisungen vom Land | 0,00 | 0,00 | 0,00 | 0,00 | 0,00 | 0,00 | 0,00 | 0,00 |
| | 68170000 Investitionszuweisungen von privaten Unternehmen | 0,00 | 0,00 | 0,00 | 0,00 | 0,00 | 0,00 | 0,00 | 0,00 |
| | 68180000 Investitionszuweisungen von übrigen Bereichen | 0,00 | 0,00 | 0,00 | 0,00 | 0,00 | 0,00 | 0,00 | 0,00 |
| 5 | Einzahlungen aus Investitionsbeiträgen und ähnlichen Entgelten für Investitionstätigkeit | 0,00 | 0,00 | 0,00 | 0,00 | 0,00 | 0,00 | 0,00 | 0,00 |
| | 68910000 Beiträge und ähnliche Entgelte | 0,00 | 0,00 | 0,00 | 0,00 | 0,00 | 0,00 | 0,00 | 0,00 |
| 6 | Einzahlungen aus der Veräußerung von Sachvermögen | 0,00 | 0,00 | 0,00 | 0,00 | 0,00 | 0,00 | 0,00 | 0,00 |
| | 68210000 Einzahlungen aus der Veräußerung von Grundstücken und Gebäuden | 0,00 | 0,00 | 0,00 | 0,00 | 0,00 | 0,00 | 0,00 | 0,00 |
| | 68310000 Einzahlungen aus der Veräußerung von immateriellen und beweglichen Vermögensgegenständen oberhalb der Wertgrenze nach § 38 Abs. 4 GemHVO | 0,00 | 0,00 | 0,00 | 0,00 | 0,00 | 0,00 | 0,00 | 0,00 |
| 7 | Einzahlungen aus der Veräußerung von Finanzvermögen | 0,00 | 0,00 | 0,00 | 0,00 | 0,00 | 0,00 | 0,00 | 0,00 |
| 8 | Einzahlungen für sonstige Investitionstätigkeit | 0,00 | 0,00 | 0,00 | 0,00 | 0,00 | 0,00 | 0,00 | 0,00 |
| 9 | Summe der Einzahlungen aus Investitionstätigkeit (Summe aus Nummer 4 bis 8) | 0,00 | 0,00 | 0,00 | 0,00 | 0,00 | 0,00 | 0,00 | 0,00 |
| 10 | Auszahlungen für den Erwerb von Grundstücken und Gebäuden | 0,00 | 0,00 | 0,00 | 0,00 | 0,00 | 0,00 | 0,00 | 0,00 |
| 11 | Auszahlungen für Baumaßnahmen | 0,00 | 0,00 | 0,00 | 0,00 | 0,00 | 0,00 | 0,00 | 0,00 |
| 12 | Auszahlungen für den Erwerb von beweglichem Sachvermögen | 0,00 | 0,00 | 0,00 | 0,00 | 0,00 | 0,00 | 0,00 | 0,00 |
| 13 | Auszahlungen für den Erwerb von Finanzvermögen | 50,00 | 0,00 | -50,00 | -50,00 | 0,00 | 0,00 | 50,00 | 0,00 |
| | 78530000 Auszahlungen für den Erwerb von Beteiligungen an Zweckverbänden und sonstigen Anteilsrechten | 50,00 | 0,00 | -50,00 | -50,00 | 0,00 | 0,00 | 50,00 | 0,00 |
| 14 | Auszahlungen für Investitionsförderungsmaßnahmen | 0,00 | 0,00 | 0,00 | 0,00 | 0,00 | 0,00 | 0,00 | 0,00 |
| | 78100000 Zuweisungen und Zuschüsse für Investitionen an Bund | 0,00 | 0,00 | 0,00 | 0,00 | 0,00 | 0,00 | 0,00 | 0,00 |
| | 78110000 Zuweisungen und Zuschüsse für Investitionen an Land | 0,00 | 0,00 | 0,00 | 0,00 | 0,00 | 0,00 | 0,00 | 0,00 |
| | 78170000 Zuweisungen und Zuschüsse für Investitionen an private Unternehmen | 0,00 | 0,00 | 0,00 | 0,00 | 0,00 | 0,00 | 0,00 | 0,00 |
| | 78180000 Zuweisungen und Zuschüsse für Investitionen an übrige Bereiche | 0,00 | 0,00 | 0,00 | 0,00 | 0,00 | 0,00 | 0,00 | 0,00 |
| 15 | Auszahlungen für den Erwerb von immateriellen Vermögensgegenständen | 0,00 | 0,00 | 0,00 | 0,00 | 0,00 | 0,00 | 0,00 | 0,00 |
| 16 | Summe der Auszahlungen aus Investitionstätigkeit (Summe aus Nummer 10 bis 15) | 50,00 | 0,00 | -50,00 | -50,00 | 0,00 | 0,00 | 50,00 | 0,00 |
| 17 | Anteiliger Finanzierungsmittelüberschuss/-bedarf aus Investitionstätigkeit (Saldo aus Nummer 9 und 16) | -50,00 | 0,00 | 50,00 | 50,00 | 0,00 | 0,00 | -50,00 | 0,00 |
| 18 | Anteiliger Finanzierungsmittelüberschuss/-bedarf (Saldo aus Nummern 3 und 17) | 1.086.187,94 | -73.500,00 | 579.529,73 | 653.029,73 | 0,00 | 0,00 | -653.029,73 | 0,00 |

Gemeinde Hohberg 2021

Teilhaushalt 7 Allgemeine Finanzwirtschaft Rechnungsamtsleitung und SGBL "Kämmerei"

| | | |
|---|---|---|
| Produktbereich | 61 | Allgemeine Finanzwirtschaft |
| Produktgruppe | 6120 | Sonstige allgemeine Finanzwirtschaft |
| Unterprodukt | 61200000 | Sonstige allgemeine Finanzwirtschaft |

Finanzrechnung der Investitionsmaßnahmen

| Nr. | | Ergebnis 2020 EUR | Fort-geschriebener Ansatz 2021 EUR | Ergebnis 2021 EUR | Vergleich Ergebnis / Ansatz (Sp. 3-2) EUR | Ergänz. Festlegungen im HH-Vollzug EUR | Ermächti-gungsübertra-gung aus 2020 EUR | verfügbare Mittel abzgl. Ergebnis EUR | Ermächti-gungsübertra-gung ins Folgejahr EUR |
|---|---|---|---|---|---|---|---|---|---|
| | | 1 | 2 | 3 | 4 | 5 | 6 | 7 | 8 |
| Investitionen oberhalb der festgesetzten Wertgrenze | | | | | | | | | |
| 61200000202007 Erhöhung Stammkapitaleinlage BGV 2020 | | | | | | | | | |
| 61200000.78530000 | | 50,00 | 0,00 | -50,00 | -50,00 | 0,00 | 0,00 | 50,00 | 0,00 |

# Bilanz
## der Gemeinde Hohberg zum 31.12.2021

| | | 2020<br>- Euro - | 2021<br>- Euro - |
|---|---|---|---|
| | Aktivseite | | |
| 1. | Vermögen | 46.002.528,90 | 52.803.322,28 |
| 1.1 | Immaterielle Vermögensgegenstände | 83.821,00 | 74.941,00 |
| 1.2 | Sachvermögen | 41.774.162,07 | 44.485.953,54 |
| 1.2.1 | Unbebaute Grundstücke und grundstücksgleiche Rechte | 9.585.686,74 | 9.291.844,55 |
| 1.2.2 | Bebaute Grundstücke und grundstücksgleiche Rechte | 15.131.665,05 | 22.762.968,08 |
| 1.2.3 | Infrastrukturvermögen | 9.150.788,63 | 9.133.256,63 |
| 1.2.4 | Bauten auf fremden Grundstücken | 0,00 | 0,00 |
| 1.2.5 | Kunstgegenstände, Kulturdenkmäler | 30,00 | 30,00 |
| 1.2.6 | Maschinen und technische Anlagen, Fahrzeuge | 1.081.881,00 | 1.005.771,00 |
| 1.2.7 | Betriebs- und Geschäftsausstattung | 459.501,00 | 1.085.617,00 |
| 1.2.8 | Vorräte | 673.938,84 | 619.510,36 |
| 1.2.9 | Geleistete Anzahlungen, Anlagen im Bau | 5.690.670,81 | 586.955,92 |
| 1.3 | Finanzvermögen | 4.144.545,83 | 8.242.427,74 |
| 1.3.1 | Anteile an verbundenen Unternehmen | 0,00 | 0,00 |
| 1.3.2 | Sonstige Beteiligungen und Kapitaleinlagen in Zweckverbänden oder anderen kommunalen Zusammenschlüssen | 174.447,10 | 174.497,10 |
| 1.3.3 | Sondervermögen | 455.645,94 | 455.645,94 |
| 1.3.4 | Ausleihungen | 2.301,07 | 2.301,07 |
| 1.3.5 | Wertpapiere | 1.310,02 | 561,10 |
| 1.3.6 | Öffentlich-rechtliche Forderungen, Forderungen aus Transferleistungen | 1.105.092,61 | 1.319.501,27 |
| 1.3.7 | Privatrechtliche Forderungen | 1.755.018,52 | 5.231.144,18 |
| 1.3.8 | Liquide Mittel | 650.730,57 | 1.058.777,08 |
| 2. | Abgrenzungsposten | 58.027,30 | 110.709,75 |
| 2.1 | Aktive Rechnungsabgrenzungsposten | 44.912,30 | 81.445,75 |
| 2.2 | Sonderposten für geleistete Investitionszuschüsse | 13.115,00 | 29.264,00 |
| 3. | Nettoposition (nicht gedeckter Fehlbetrag) | 0,00 | 0,00 |
| | Bilanzsumme | 46.060.556,20 | 52.914.032,03 |

# Bilanz
## der Gemeinde Hohberg zum 31.12.2021

| | | 2020<br>- Euro - | 2021<br>- Euro - |
|---|---|---|---|
| | Passivseite | | |
| 1. | Eigenkapital | 25.555.650,73 | 25.494.535,03 |
| 1.1 | Basiskapital | 24.091.261,86 | 24.095.854,49 |
| 1.2 | Rücklagen | 1.464.388,87 | 1.398.680,54 |
| 1.2.1 | Rücklagen aus Überschüssen des ordentlichen Ergebnisses | 1.213.184,20 | 1.015.730,91 |
| 1.2.2 | Rücklagen aus Überschüssen des Sonderergebnisses | 251.204,67 | 382.949,63 |
| 1.2.3 | Zweckgebundene Rücklagen | 0,00 | 0,00 |
| 1.3 | Fehlbeträge des ordentlichen Ergebnisses | 0,00 | 0,00 |
| 1.3.1 | Fehlbeträge aus Vorjahren | 0,00 | 0,00 |
| 1.3.2 | Jahresfehlbetrag, soweit eine Deckung im Jahresabschluss durch Entnahme aus den Ergebnisrücklagen nicht möglich ist | 0,00 | 0,00 |
| 2. | Sonderposten | 10.458.256,36 | 14.563.459,00 |
| 2.1 | für Investitionszuweisungen | 7.901.962,00 | 12.136.249,00 |
| 2.2 | für Investitionsbeiträge | 1.910.690,00 | 1.844.089,00 |
| 2.3 | für Sonstiges | 645.604,36 | 583.121,00 |
| 3. | Rückstellungen | 645.785,38 | 796.476,68 |
| 3.1 | Lohn- und Gehaltsrückstellungen | 645.785,38 | 778.496,68 |
| 3.2 | Unterhaltsvorschussrückstellungen | 0,00 | 0,00 |
| 3.3 | Stilllegungs- und Nachsorgerückstellungen für Abfalldeponien | 0,00 | 0,00 |
| 3.4 | Gebührenüberschussrückstellungen | 0,00 | 0,00 |
| 3.5 | Altlastensanierungsrückstellungen | 0,00 | 0,00 |
| 3.6 | Rückstellungen für drohende Verpflichtungen aus Bürgschaften und Gewährleistungen | 0,00 | 0,00 |
| 3.7 | Sonstige Rückstellungen | 0,00 | 17.980,00 |
| 4. | Verbindlichkeiten | 9.021.545,73 | 11.677.615,18 |
| 4.1 | Anleihen | 0,00 | 0,00 |
| 4.2 | Verbindlichkeiten aus Kreditaufnahmen | 7.587.827,54 | 10.438.840,44 |
| 4.3 | Verbindlichkeiten, die Kreditaufnahmen wirtschaftlich gleichkommen | 0,00 | 0,00 |
| 4.4 | Verbindlichkeiten aus Lieferungen und Leistungen | 797.444,15 | 567.667,99 |
| 4.5 | Verbindlichkeiten aus Transferleistungen | 196.073,22 | 65.927,39 |
| 4.6 | Sonstige Verbindlichkeiten | 440.200,82 | 605.179,36 |
| 5. | Passive Rechnungsabgrenzungsposten | 379.318,00 | 381.946,14 |
| | Bilanzsumme | 46.060.556,20 | 52.914.032,03 |

# Bilanz
## der Gemeinde Hohberg zum 31.12.2021

| | | | 2020<br>- Euro - | 2021<br>- Euro - |
|---|---|---|---|---|
| | Aktivseite | | | |
| 1. | Vermögen | | 46.002.528,90 | 52.803.322,28 |
| 1.1 | Immaterielle Vermögensgegenstände | | 83.821,00 | 74.941,00 |
| | 00200000 | Lizenzen | 0,00 | 5.767,00 |
| | 00250000 | DV-Software | 83.821,00 | 69.174,00 |
| 1.2 | Sachvermögen | | 41.774.162,07 | 44.485.953,54 |
| 1.2.1 | Unbebaute Grundstücke und grundstücksgleiche Rechte | | 9.585.686,74 | 9.291.844,55 |
| | 01110000 | Grund und Boden bei Grünflächen | 723.525,92 | 723.089,42 |
| | 01200000 | Ackerland | 2.659.056,33 | 2.709.539,18 |
| | 01300000 | Wald, Forsten | 0,00 | 0,00 |
| | 01310000 | Grund und Boden bei Wald, Forsten | 873.845,55 | 873.845,55 |
| | 01320000 | Aufwuchs bei Wald, Forsten | 3.474.851,68 | 3.474.851,68 |
| | 01900000 | Sonstige unbebaute Grundstücke | 1.854.407,26 | 1.510.518,72 |
| 1.2.2 | Bebaute Grundstücke und grundstücksgleiche Rechte | | 15.131.665,05 | 22.762.968,08 |
| | 02110000 | Grund und Boden bei Wohnbauten | 161.725,99 | 161.725,99 |
| | 02120000 | Gebäude, Aufbauten und Betriebsvorrichtungen bei Wohnbauten | 37.099,00 | 33.194,00 |
| | 02210000 | Grund und Boden bei sozialen Einrichtungen | 77.353,33 | 77.353,33 |
| | 02220000 | Gebäude, Aufbauten und Betriebsvorrichtungen bei sozialen Einrichtungen | 2.340.714,00 | 2.244.728,00 |
| | 02310000 | Grund und Boden mit Schulen | 832.651,76 | 833.088,79 |
| | 02320000 | Gebäude, Aufbauten und Betriebsvorrichtungen bei Schulen | 1.935.703,00 | 9.856.793,00 |
| | 02400000 | Grundstücke mit Kultur Sport- Freizeit- und Gartenanlagen | 0,00 | 0,00 |
| | 02410000 | Grund und Boden mit Kultur-, Sport- und Gartenanlagen | 1.240.116,36 | 1.240.116,36 |
| | 02420000 | Gebäude, Aufbauten und Betriebsvorrichtungen bei Kultur-, Sport- und Gartenanlagen | 1.484.745,00 | 1.487.968,00 |
| | 02910000 | Grund und Boden mit sonstigen Dienst-, Geschäfts- u. anderen Betriebsgebäuden | 338.992,61 | 338.992,61 |
| | 02920000 | Gebäude, Aufbauten und Betriebsvorrichtungen bei sonstigen Dienst-, Geschäfts- und anderen Betriebsgebäuden | 6.682.564,00 | 6.489.008,00 |
| 1.2.3 | Infrastrukturvermögen | | 9.150.788,63 | 9.133.256,63 |
| | 03100000 | Grund und Boden des Infrastrukturvermögens | 734.447,63 | 734.447,63 |
| | 03200000 | Brücken, Tunnel und ingenieurbauliche Anlagen | 390.148,00 | 378.738,00 |
| | 03500000 | Straßen, Wege, Plätze, Verkehrslenkungsanlagen | 3.705.846,00 | 3.681.859,00 |
| | 03600000 | Strom-, Gas-, Wasserleitungen und zugehörige Anlagen | 0,00 | 0,00 |
| | 03700000 | Wasserbauliche Anlagen | 3.921.554,00 | 3.869.347,00 |
| | 03800000 | Friedhöfe und Bestattungseinrichtungen | 4,00 | 4,00 |
| | 03900000 | Sonstige Bauten des Infrastrukturvermögens | 398.789,00 | 468.861,00 |
| 1.2.4 | Bauten auf fremden Grundstücken | | 0,00 | 0,00 |
| 1.2.5 | Kunstgegenstände, Kulturdenkmäler | | 30,00 | 30,00 |
| | 05900000 | Sonstige Kulturdenkmäler | 30,00 | 30,00 |
| 1.2.6 | Maschinen und technische Anlagen, Fahrzeuge | | 1.081.881,00 | 1.005.771,00 |
| | 06100000 | Fahrzeuge | 902.059,00 | 848.810,00 |
| | 06200000 | Maschinen | 134.596,00 | 124.089,00 |
| | 06200016 | Maschinen mit 16 % Vorsteuer aus 79 % | 11.694,00 | 10.357,00 |
| | 06300000 | Technische Anlagen | 33.532,00 | 22.515,00 |
| 1.2.7 | Betriebs- und Geschäftsausstattung | | 459.501,00 | 1.085.617,00 |
| | 07100000 | Betriebsvorrichtungen | 81.942,00 | 73.480,00 |
| | 07200000 | Betriebs- und Geschäftsausstattung | 376.639,00 | 1.011.334,00 |
| | 07200016 | Betriebs- und Geschäftsausstattung mit 16 % Vorsteuer | 920,00 | 803,00 |
| 1.2.8 | Vorräte | | 673.938,84 | 619.510,36 |
| | 08100000 | Rohstoffe/Fertigungsmaterial | 645.604,36 | 583.121,00 |
| | 08300000 | Betriebsstoffe | 28.334,48 | 36.389,36 |
| 1.2.9 | Geleistete Anzahlungen, Anlagen im Bau | | 5.690.670,81 | 586.955,92 |
| | 09100000 | Geleistete Anzahlungen auf Sachanlagen | 0,00 | 152.915,00 |
| | 09600000 | Anlagen im Bau | 5.419.398,23 | 154,00 |
| | 09610000 | Anlagen im Bau - Hochbaumaßnahmen | 137.794,36 | 371.986,95 |
| | 09620000 | Anlagen im Bau - Tiefbaumaßnahmen | 133.478,22 | 61.899,97 |
| | 09630000 | Anlagen im Bau - sonstige Baumaßnahmen | 0,00 | 0,00 |
| 1.3 | Finanzvermögen | | 4.144.545,83 | 8.242.427,74 |
| 1.3.1 | Anteile an verbundenen Unternehmen | | 0,00 | 0,00 |
| 1.3.2 | Sonstige Beteiligungen und Kapitaleinlagen in Zweckverbänden oder anderen kommunalen Zusammenschlüssen | | 174.447,10 | 174.497,10 |
| | 11100100 | Anteil an der Breitband Ortenau GmbH & Co. KG | 8.055,00 | 8.055,00 |
| | 11100200 | Anteil an Kommunale Informationsverarbeitung Baden-Franken (KIVBF) | 6.117,10 | 6.117,10 |
| | 11100300 | Anteil an Badischer Gemeinde- Versicherungs-Verband (BGV) | 1.250,00 | 1.300,00 |
| | 11100400 | Anteil an Arbeitsförderungsgesellschaft Ortenau gGmbH (AföG) | 1.080,00 | 1.080,00 |
| | 11100500 | Anteil an Wirtschaftsregion Offenburg/Ortenau GmbH (WRO) | 400,00 | 400,00 |
| | 11130000 | Beteiligungen an Zweckverbänden und sonstige Anteilsrechte | 157.545,00 | 157.545,00 |
| 1.3.3 | Sondervermögen | | 455.645,94 | 455.645,94 |
| | 12100100 | Anteil an Eigenbetrieb "Wasserversorgung Hohberg" | 255.645,94 | 255.645,94 |
| | 12100200 | Anteil an Eigenbetrieb "Abwasserbeseitigung Hohberg" | 200.000,00 | 200.000,00 |
| | 12110000 | Sondervermögen | 0,00 | 0,00 |
| 1.3.4 | Ausleihungen | | 2.301,07 | 2.301,07 |
| | 13100100 | Anteil an Holzverwertungsgenossenschaft Oberschwaben e.G. | 501,07 | 501,07 |
| | 13100200 | Anteil an Forstwirtschaftliche Vereinigung Schwarzwald e.G. | 1.000,00 | 1.000,00 |
| | 13100300 | Anteil an Volksbank Lahr e.G. | 800,00 | 800,00 |
| | 13152000 | Ausleihungen an verbundene Unternehmen, Beteiligungen und Sondervermögen (Laufzeit mehr als 1 Jahr) | 0,00 | 0,00 |
| | 13200000 | Ausleihungen an Beteiligungen | 0,00 | 0,00 |
| 1.3.5 | Wertpapiere | | 1.310,02 | 561,10 |
| | 14927050 | Sparbücher Mietkautionen | 1.310,02 | 561,10 |

| | | | 2020<br>- Euro - | 2021<br>- Euro - |
|---|---|---|---|---|
| 1.3.6 | Öffentlich-rechtliche Forderungen, Forderungen aus Transferleistungen | | 1.105.092,61 | 1.319.501,27 |
| | 15110000 | Öffentlich-rechtliche Forderungen aus Dienstleistungen | 19.406,54 | 41.356,19 |
| | 15110001 | Öffentlich-rechtliche Forderungen aus Dienstleistungen - Umbuchung kreditorischer Debitoren | 4.563,23 | 0,00 |
| | 15191000 | Einzelwertberichtigung öffentlich-rechtliche Forderungen aus Dienstleistungen | 0,00 | -435,00 |
| | 15210110 | Forderungen aus Grundsteuer A | 480,98 | 1.088,33 |
| | 15210111 | Forderungen aus Grundsteuer A Umbuchung kreditorische Debitoren | 15,68 | 13,73 |
| | 15210120 | Forderungen aus Grundsteuer B | 3.431,92 | 2.252,24 |
| | 15210121 | Forderungen aus Grundsteuer B Umbuchung kreditorische Debitoren | 20,55 | 20,55 |
| | 15210130 | Forderungen aus Gewerbesteuer | 662.776,52 | 677.825,71 |
| | 15210131 | Forderungen aus Gewerbesteuer Umbuchung kreditorische Debitoren | 9.910,50 | 4.146,22 |
| | 15210310 | Forderungen aus Vergnügungssteuer | 8.838,65 | 554,75 |
| | 15210320 | Forderungen aus Hundesteuer | 2.416,50 | 4.147,00 |
| | 15210321 | Forderungen aus Hundesteuer Umbuchung kreditorische Debitoren | 36,00 | 6,00 |
| | 15291000 | Einzelwertberichtigung Steuerforderungen | 0,00 | -184.632,09 |
| | 15310000 | Forderungen aus Transferleistungen | 126.703,10 | 109.494,06 |
| | 15310100 | Forderungen aus Transferleistungen - Umbuchung debitorischer Kreditoren | 22,00 | 402.230,44 |
| | 15310210 | Forderungen aus Gemeindeanteil an der Einkommensteuer | 57.939,62 | 0,00 |
| | 15310215 | Forderungen aus Gemeindeanteil an der Einkommensteuer Abrechnung | 0,00 | 171.294,54 |
| | 15310220 | Forderungen aus Gemeindeanteil an der Umsatzsteuer | 3.190,18 | 4.496,02 |
| | 15310510 | Forderungen aus Leistungen nach dem Familienleistungsausgleich | 1.277,00 | 5.964,00 |
| | 15310530 | Forderungen aus Gewerbesteuer- Kompensationszahlung | 0,00 | 0,00 |
| | 15391000 | Einzelwertberichtigung von Forderungen aus Transferleistungen | 0,00 | 0,00 |
| | 15391005 | Einzelwertberichtigung von Forderungen aus Transferleistungen Abrechnung ESt-Anteil | 0,00 | 0,00 |
| | 15910000 | Übrige öffentlich-rechtliche Forderungen | 213.968,33 | 86.210,56 |
| | 15910100 | Übrige öffentlich-rechtliche Forderungen Umbuchung kreditorische Debitoren | 22,75 | 0,00 |
| | 15991000 | Einzelwertberichtigung auf übrige öffentlich-rechtliche Forderungen | -7.409,91 | -6.531,98 |
| | 15992000 | Pauschalwertberichtigung auf übrige öffentlich-rechtliche Forderungen | -2.517,53 | 0,00 |
| 1.3.7 | Privatrechtliche Forderungen | | 1.755.018,52 | 5.231.144,18 |
| | 16110000 | Privatrechtliche Forderungen aus Lieferung und Leistung | 233.557,82 | 175.495,38 |
| | 16110100 | Privatrechtliche Forderungen aus Lieferung und Leistung Umbuchung kreditorische Debitoren Kto. 25110100 | 4.273,46 | 10.968,26 |
| | 16110200 | Privatrechtliche Forderungen aus Lieferung und Leistung Umbuchung debitorische Kreditoren | 102.740,31 | 7.520,89 |
| | 16191000 | Einzelwertberichtigung auf privatrechtliche Forderungen aus Lieferungen und Leistungen | -6.734,95 | -9.049,86 |
| | 16192000 | Pauschalwertberichtigung auf privatrechtliche Forderungen aus Lieferungen und Leistungen | -3.007,92 | 0,00 |
| | 16800050 | Vorsteuer - 5% | 0,00 | 0,00 |
| | 16800070 | Vorsteuer - 7% | 0,00 | 0,00 |
| | 16800107 | Vorsteuer - 10,7 % | 0,00 | 0,00 |
| | 16800160 | Vorsteuer - 16 % | 0,00 | 0,00 |
| | 16800190 | Vorsteuer - 19 % | 0,00 | 0,00 |
| | 16800550 | Vorsteuer - 5,5 % | 0,00 | 0,00 |
| | 16910000 | Übrige privatrechtliche Forderungen | 57.575,18 | 74.381,60 |
| | 16910100 | Übrige privatrechtliche Forderungen | 0,00 | 0,00 |
| | 16910200 | Übrige privatrechtliche Forderungen | 0,00 | 16.371,72 |
| | 16910300 | Übrige privatrechtliche Forderungen | 0,00 | 50,00 |
| | 16910500 | Übrige privatrechtliche Ford. Forderungen Umbuchung debitorische Kreditoren allgemein | 1.741,34 | 17.290,07 |
| | 16912100 | Forderungen aus Sonderposten | 3.920,00 | 4.189.997,55 |
| | 16916001 | Bezüge-/Gehaltsvorschüsse | 0,00 | 0,00 |
| | 16916002 | Gehaltsabtretungen | 0,00 | 0,00 |
| | 16916003 | PLANUNGSKOSTEN "NEIDERSCHOPFHEIMER FELD" | 0,00 | 0,00 |
| | 16991000 | Einzelwertberichtigung auf übrige privatrechtliche Forderungen | 0,00 | 0,00 |
| | 16999800 | Zweifelhafte Forderungen | 0,00 | 0,00 |
| | 16999900 | Allg. Forderungen | 99.009,97 | 1.404,55 |
| | 27990202 | Verbindlichkeiten ggü. EHK Mandant 02 | 1.105.643,93 | 420.533,44 |
| | 27994041 | Verbindlichkeiten aus Beihilfen und Unterstützungsleistungen für Bedienstete | 217,07 | 200,00 |
| | 27997001 | Allgemeine Verwahrungen Gemeindekasse | 153.801,60 | 322.396,23 |
| | 27997006 | Pfand EURO-Paletten | 31,32 | 0,00 |
| | 27997007 | Allgemeine Verwahrungen | 2.249,39 | 3.584,35 |
| 1.3.8 | Liquide Mittel | | 650.730,57 | 1.058.777,08 |
| | 17110003 | VOBA LAHR e.G. | 185.240,41 | 95.047,25 |
| | 17110004 | SPARK.OFFENBURG/ORT. | 437.066,34 | 151.709,23 |
| | 17110005 | Postbank Karlsruhe | 26.571,35 | 12.892,32 |
| | 17110006 | LBBW Landesbank Baden-Württemberg | 0,00 | 797.578,78 |
| | 17190000 | Unterwegs befindliche Zahlungen | 0,00 | 0,00 |
| | 17191000 | Schecks | 0,00 | 0,00 |
| | 17300001 | BARKASSE | 1.352,47 | 1.099,50 |
| | 17300011 | Gebührenkasse Hofweier | 0,00 | 0,00 |
| | 17300012 | Gebührenkasse Niederschopfh | 0,00 | 0,00 |
| | 17300013 | Gebührenkasse Diersburg | 0,00 | 0,00 |
| | 17300014 | Gebührenkasse Ferienprogramm | 0,00 | 0,00 |
| | 17300015 | Bar Nebenkassen | 300,00 | 300,00 |
| | 17300021 | Tele-Cash Bürgerbüro Hofweier | 0,00 | 0,00 |
| | 17300022 | Tele-Cash OV Niederschopfh. | 0,00 | 0,00 |
| | 17410030 | Handkasse Standesamt | 0,00 | 0,00 |
| | 17410031 | Handkasse VGS Hofweier | 0,00 | 0,00 |
| | 17410032 | Handkasse VGS Niederschopfh | 0,00 | 0,00 |
| | 17410033 | Handkasse VGS Diersburg | 0,00 | 0,00 |
| | 17410034 | Handkasse GMS Hohberg | 0,00 | 0,00 |
| | 17900002 | Zahlweg Verrechnung | 0,00 | 0,00 |
| | 17900999 | Zahlweg Verrechnung Jahresübergreifend zurückliegende Jahre | 0,00 | 0,00 |
| | 27997098 | Barkasse | 200,00 | 150,00 |
| 2. | Abgrenzungsposten | | 58.027,30 | 110.709,75 |
| 2.1 | Aktive Rechnungsabgrenzungsposten | | 44.912,30 | 81.445,75 |
| | 18010000 | Aktive Rechnungsabgrenzung (RAP) | 45.773,91 | 50.366,54 |
| | 18019000 | Sonstige aktive RAP | 0,00 | 6.654,35 |
| | 18019100 | Aktive RAP (Ist Vorgriffe) | -861,61 | 24.424,86 |

| | | 2020<br>- Euro - | 2021<br>- Euro - |
|---|---|---|---|
| 2.2 | Sonderposten für geleistete Investitionszuschüsse | 13.115,00 | 29.264,00 |
| | 18030000 Sonderposten für geleistete Zuweisungen und Zuschüsse für Investitionen an Bund | 0,00 | 0,00 |
| | 18037000 Sonderposten für geleistete Zuweisungen und Zuschüsse für Investitionen an private Unternehmen | 0,00 | 0,00 |
| | 18038000 Sonderposten für geleistete Zuweisungen und Zuschüsse für Investitionen an übrige Bereiche | 13.115,00 | 29.264,00 |
| 3. | Nettoposition (nicht gedeckter Fehlbetrag) | 0,00 | 0,00 |
| | Bilanzsumme | 46.060.556,20 | 52.914.032,03 |

# Bilanz
## der Gemeinde Hohberg zum 31.12.2021

| | | | 2020<br>- Euro - | 2021<br>- Euro - |
|---|---|---|---|---|
| | Passivseite | | | |
| 1. | Eigenkapital | | 25.555.650,73 | 25.494.535,03 |
| 1.1 | Basiskapital | | 24.091.261,86 | 24.095.854,49 |
| | | 20000000 Basiskapital | 24.091.261,86 | 24.095.854,49 |
| 1.2 | Rücklagen | | 1.464.388,87 | 1.398.680,54 |
| 1.2.1 | Rücklagen aus Überschüssen des ordentlichen Ergebnisses | | 1.213.184,20 | 1.015.730,91 |
| | | 20100000 Rücklagen aus Überschüssen des ordentlichen Ergebnisses | 1.213.184,20 | 1.015.730,91 |
| 1.2.2 | Rücklagen aus Überschüssen des Sonderergebnisses | | 251.204,67 | 382.949,63 |
| | | 20200000 Rücklagen aus Überschüssen des Sonderergebnisses | 251.204,67 | 382.949,63 |
| 1.2.3 | Zweckgebundene Rücklagen | | 0,00 | 0,00 |
| 1.3 | Fehlbeträge des ordentlichen Ergebnisses | | 0,00 | 0,00 |
| 1.3.1 | Fehlbeträge aus Vorjahren | | 0,00 | 0,00 |
| 1.3.2 | Jahresfehlbetrag, soweit eine Deckung im Jahresabschluss durch Entnahme aus den Ergebnisrücklagen nicht möglich ist | | 0,00 | 0,00 |
| | | 20620000 Fehlbetrag laufendes Jahr | 0,00 | 0,00 |
| 2. | Sonderposten | | 10.458.256,36 | 14.563.459,00 |
| 2.1 | für Investitionszuweisungen | | 7.901.962,00 | 12.136.249,00 |
| | | 21100000 Sonderposten aus Zuwendungen und Umlagen für Vermögensgegenstände, Bund | 197.281,00 | 184.009,00 |
| | | 21110000 Sonderposten aus Zuwendungen und Umlagen für Vermögensgegenstände, Land | 7.648.068,00 | 11.871.174,00 |
| | | 21170000 Sonderposten aus Zuwendungen und Umlagen für Vermögensgegenstände, private Unternehmen | 1.413,00 | 1.201,00 |
| | | 21180000 Sonderposten aus Zuwendungen und Umlagen für Vermögensgegenstände, übrige Bereiche | 55.200,00 | 79.865,00 |
| 2.2 | für Investitionsbeiträge | | 1.910.690,00 | 1.844.089,00 |
| | | 21200000 Sonderposten aus Beiträgen und ähnl. Entgelten | 1.910.690,00 | 1.844.089,00 |
| 2.3 | für Sonstiges | | 645.604,36 | 583.121,00 |
| | | 21900000 Sonstige Sonderposten | 645.604,36 | 583.121,00 |
| | | 21901000 Sonderposten Anlagen im Bau - Zuschüsse | 0,00 | 0,00 |
| 3. | Rückstellungen | | 645.785,38 | 796.476,68 |
| 3.1 | Lohn- und Gehaltsrückstellungen | | 645.785,38 | 778.496,68 |
| | | 28210000 Rückstellung Urlaub Personalwesen Hohberg | 199.493,20 | 206.393,00 |
| | | 28220000 Rückstellung Überstunden Personalwesen Hohberg | 446.292,18 | 572.103,68 |
| 3.2 | Unterhaltsvorschussrückstellungen | | 0,00 | 0,00 |
| 3.3 | Stilllegungs- und Nachsorgerückstellungen für Abfalldeponien | | 0,00 | 0,00 |
| 3.4 | Gebührenüberschussrückstellungen | | 0,00 | 0,00 |
| 3.5 | Altlastensanierungsrückstellungen | | 0,00 | 0,00 |
| 3.6 | Rückstellungen für drohende Verpflichtungen aus Bürgschaften und Gewährleistungen | | 0,00 | 0,00 |
| 3.7 | Sonstige Rückstellungen | | 0,00 | 17.980,00 |
| | | 28900000 Weitere Rückstellungen | 0,00 | 17.980,00 |
| 4. | Verbindlichkeiten | | 9.021.545,73 | 11.677.615,18 |
| 4.1 | Anleihen | | 0,00 | 0,00 |
| 4.2 | Verbindlichkeiten aus Kreditaufnahmen | | 7.587.827,54 | 10.438.840,44 |
| | | 23103000 Verbindlichkeiten aus Kreditaufnahmen für Investitionen beim Bund (Laufzeit mehr als 5 Jahre) | 0,00 | 0,00 |
| | | 23103001 KfW Kreditbank für Wiederaufbau A.d.ö.R. Verbindlichkeiten aus Kreditaufnahmen für Investitionen beim Bund (Laufzeit mehr als 5 Jahre) | 0,00 | 0,00 |
| | | 23113000 Verbindlichkeiten aus Kreditaufnahmen für Investitionen beim Land (Laufzeit mehr als 5 Jahre) | 0,00 | 0,00 |
| | | 23113001 Landeskreditbank Ba-Wü Förderbank A.d.ö.R. Verbindlichkeiten aus Kreditaufnahmen für Investitionen beim Land (Laufzeit mehr als 5 Jahre) | 0,00 | 0,00 |
| | | 23143000 Verbindlichkeiten aus Kreditaufnahmen für Investitionen bei der gesetzlichen Sozialversicherung (Laufzeit mehr als 5 Jahre) | 0,00 | 0,00 |
| | | 23171000 Verbindlichkeiten aus Kreditaufnahmen für Investitionen bei Kreditinstituten (Laufzeit bis einschl. 1 Jahr) Eurowährung | 0,00 | 0,00 |
| | | 23173000 Verbindlichkeiten aus Kreditaufnahmen für Investitionen bei Kreditinstituten (Laufzeit mehr als 5 Jahre) Eurowährung | 0,00 | 0,00 |
| | | 23173001 DZ HYP AG (vormals KfW-Darlehen) Verbindlichkeiten aus Kreditaufnahmen für Investitionen bei Kreditinstituten (Laufzeit mehr als 5 Jahre) Eurowährung | 137.158,09 | 33.916,68 |
| | | 23173002 DZ HYP AG (Polizeiposten) Verbindlichkeiten aus Kreditaufnahmen für Investitionen bei Kreditinstituten (Laufzeit mehr als 5 Jahre) Eurowährung | 57.503,30 | 46.065,61 |
| | | 23173003 Sparkasse Offenburg/Ortenau A.d.ö.R. Verbindlichkeiten aus Kreditaufnahmen für Investitionen bei Kreditinstituten (Laufzeit mehr als 5 Jahre) Eurowährung | 59.834,15 | 58.194,15 |
| | | 23173004 LBBW Stuttgart (Spaka OG/OT) A.d.ö.R. Verbindlichkeiten aus Kreditaufnahmen für Investitionen bei Kreditinstituten (Laufzeit mehr als 5 Jahre) Eurowährung | 3.950.000,00 | 3.850.000,00 |
| | | 23173005 KfW Kreditbank für Wiederaufbau A.d.ö.R. Verbindlichkeiten aus Kreditaufnahmen für Investitionen bei Kreditinstituten (Laufzeit mehr als 5 Jahre) Eurowährung Darlehens-Nr. 11435427 | 3.383.332,00 | 3.266.664,00 |
| | | 23173006 Neuaufnahme Darlehen 2021 Kreditinstitut XYZ Verbindlichkeiten aus Kreditaufnahmen für Investitionen bei Kreditinstituten (Laufzeit mehr als 5 Jahre) Eurowährung Darlehens-Nr. xxxxxxxx | 0,00 | 3.184.000,00 |
| | | 23910000 Verbindlichkeiten aus Kreditaufnahmen zur Liquiditätssicherung beim Land | 0,00 | 0,00 |
| | | 23970000 Verbindlichkeiten aus Kreditaufnahmen zur Liquiditätssicherung bei Kreditinstituten Eurowährung | 0,00 | 0,00 |
| 4.3 | Verbindlichkeiten, die Kreditaufnahmen wirtschaftlich gleichkommen | | 0,00 | 0,00 |

| | | | 2020 | 2021 |
|---|---|---|---|---|
| | | | - Euro - | - Euro - |
| 4.4 | Verbindlichkeiten aus Lieferungen und Leistungen | | 797.444,15 | 567.667,99 |
| | 25110000 | Verbindlichkeiten aus Lieferungen und Leistungen | 694.703,84 | 560.147,10 |
| | 25110100 | Verbindlichkeiten aus Lieferungen und Leistungen Umbuchung debitorische Kreditoren | 102.740,31 | 7.520,89 |
| 4.5 | Verbindlichkeiten aus Transferleistungen | | 196.073,22 | 65.927,39 |
| | 26110000 | Verbindlichkeiten aus Transferleistungen | 196.051,22 | -358.384,07 |
| | 26110001 | Verbindlichkeiten aus Transferleistungen - Umbuchung debitorischer Kreditoren | 22,00 | 402.230,44 |
| | 26110100 | Verbindlichkeiten aus Transferleistungen Abrechnung GewSt-Umlage | 0,00 | 22.081,02 |
| 4.6 | Sonstige Verbindlichkeiten | | 440.200,82 | 605.179,36 |
| | 27920050 | Umsatzsteuer - 5 % | 0,00 | 0,00 |
| | 27920070 | Umsatzsteuer - 7 % | 0,00 | 0,00 |
| | 27920160 | Umsatzsteuer - 16 % | 0,00 | 0,00 |
| | 27920190 | Umsatzsteuer - 19 % | 0,00 | 0,00 |
| | 27970000 | Umsatzsteuer-Zahllastkonto (Abrechnung Umsatzsteuer mit dem Finanzamt) | 49.099,03 | 28.219,93 |
| | 27990000 | Weitere sonstige Verbindlichkeiten | 2.612,76 | 14.172,09 |
| | 27990010 | Zinsverbindlichkeiten aus Krediten | 0,00 | 0,00 |
| | 27990100 | Weitere sonstige Verbindlichkeiten Umbuchung kreditorische Debitoren | 18.842,17 | 15.154,76 |
| | 27990200 | Weitere sonstige Verbindlichkeiten Umbuchung debitorische Kreditoren | 1.741,34 | 0,00 |
| | 27990202 | Verbindlichkeiten ggü. EHK Mandant 02 | 0,00 | 0,00 |
| | 27990207 | Verbindlichkeiten ggü. EHK Mandant 07 | 40.755,84 | 182.672,37 |
| | 27992100 | Verbindlichkeiten aus Sonderposten | 0,00 | 0,00 |
| | 27994000 | Verbindlichkeiten aus Personalaufwendungen | 6.287,92 | 2.883,53 |
| | 27994011 | Verbindlichkeiten aus Bezügen der Beamten | 50.243,94 | 43.954,41 |
| | 27994012 | Verbindlichkeiten aus Entgelten und ähnliche Leistungen für Beschäftigte | 187.641,26 | 182.610,46 |
| | 27994022 | Verbindlichkeiten aus Beiträgen zu Versorgungskassen für Beschäftigte | 17.312,62 | 16.482,51 |
| | 27994032 | Verbindlichkeiten aus Beiträgen zur gesetzlichen Sozialversicherung für Beschäftigte | 44.959,95 | 47.490,96 |
| | 27994041 | Verbindlichkeiten aus Beihilfen und Unterstützungsleistungen für Bedienstete | 0,00 | 0,00 |
| | 27994050 | Verbindlichkeiten aus Personalaufwendungen - Umbuchung debitorische Kreditoren | 0,00 | 17.290,07 |
| | 27997001 | Allgemeine Verwahrungen Gemeindekasse | 0,00 | 0,00 |
| | 27997002 | TGO-Fahrausweise | 0,00 | 0,00 |
| | 27997003 | Landratsamt Müllsäcke | 115,50 | 115,50 |
| | 27997004 | Fischereischeine | 0,00 | 160,00 |
| | 27997005 | Amtshilfeersuchen | 0,00 | 0,00 |
| | 27997006 | Pfand EURO-Paletten | 0,00 | 0,00 |
| | 27997007 | Allgemeine Verwahrungen | 0,00 | 0,00 |
| | 27997010 | Fundgelder | 151,00 | 90,00 |
| | 27997020 | Jagdpacht | 0,00 | 0,00 |
| | 27997030 | Stromabrechnungen | 0,00 | 0,00 |
| | 27997032 | Energiekosten: GAS für Schulen Hofweier mit der Sport- und Mehrzweckhalle | 0,00 | 0,00 |
| | 27997034 | Energiekosten: GAS für Rathaus Hofweier Bauhof, Bürgerhaus und Vereinsräume | 0,00 | 0,00 |
| | 27997036 | Energiekosten: GAS für Hohberghalle Grundschule NS u. KIGA St. Brigitta | 0,00 | 589,70 |
| | 27997038 | Strom Heizanlage Hohberghalle | 0,00 | 0,00 |
| | 27997040 | Strom Heizanlage Gemeindehalle | 0,00 | 0,00 |
| | 27997050 | Mietkautionen | 1.310,02 | 1.761,05 |
| | 27997051 | Kaution Transponder & Schlüssel | 0,00 | 0,00 |
| | 27997053 | Kaution Obdachloseneinrichtung | 300,00 | 200,00 |
| | 27997080 | Lohn | 0,00 | 0,00 |
| | 27997081 | Lohnsteuer | 0,00 | 0,00 |
| | 27997082 | Sozialversicherungsbeitrag | 0,00 | 0,00 |
| | 27997083 | Kindergeld | 0,00 | 0,00 |
| | 27997084 | Fremdenersuchen | 0,00 | 0,00 |
| | 27997085 | ELR Zuschüsse Gewerbegebiet | 18.827,47 | 18.827,47 |
| | 27997097 | VV A-IST | 0,00 | 0,00 |
| | 27997098 | Barkasse | 0,00 | 0,00 |
| | 27997099 | Ungeklärte Geldeingänge | 0,00 | 0,00 |
| | 27999900 | Allg. Verbindlichkeiten | 0,00 | 32.504,55 |
| | 27999990 | _____F012 | 0,00 | 0,00 |
| | 27999991 | Dummy Kto Kamerale Altfälle | 0,00 | 0,00 |
| | 27999992 | Dummy Kto Alte Abgabekonten | 0,00 | 0,00 |
| | 27999993 | Dummy Kto Altfälle VV-IST | 0,00 | 0,00 |
| | 27999994 | Dummy Kto Altfälle VV-Soll/Ist | 0,00 | 0,00 |
| | 27999995 | Dummy Kto Altfälle VV-IST | 0,00 | 0,00 |
| | 27999996 | Dummy Kto Kamerale Altfälle | 0,00 | 0,00 |
| 5. | Passive Rechnungsabgrenzungsposten | | 379.318,00 | 381.946,14 |
| | 29110000 | Passive Rechnungsabgrenzung (RAP) | 0,00 | 0,00 |
| | 29119000 | Sonstige passive RAP | 176.981,00 | 160.819,00 |
| | 29119010 | Einzelwahlgrab Diersburg PRAP für Grabnutzungsgebühren | 3.584,00 | 4.148,00 |
| | 29119011 | Einzeltiefengrab Diersburg PRAP für Grabnutzungsgebühren | 11.615,00 | 13.137,00 |
| | 29119012 | Doppelwahlgrab Diersburg PRAP für Grabnutzungsgebühren | 11.139,00 | 10.918,00 |
| | 29119013 | Doppeltiefengrab Diersburg PRAP für Grabnutzungsgebühren | 0,00 | 0,00 |
| | 29119014 | Urnengrab Diersburg PRAP für Grabnutzungsgebühren | 9.412,00 | 12.907,00 |
| | 29119015 | Kindergrab Diersburg PRAP für Grabnutzungsgebühren | 0,00 | 0,00 |
| | 29119016 | Reihengrab Diersburg PRAP für Grabnutzungsgebühren | 641,00 | 1.391,00 |
| | 29119017 | Rasenreihengrab Diersburg PRAP für Grabnutzungsgebühren | 20.196,00 | 19.282,00 |
| | 29119018 | Urnenrasenreihengrab Diersburg PRAP für Grabnutzungsgebühren | 4.556,00 | 4.340,00 |
| | 29119029 | Grabpflegekosten Diersburg Friedhof PRAP | 0,00 | 469,00 |
| | 29119030 | Einzelwahlgrab Hofweier PRAP für Grabnutzungsgebühren | 3.233,00 | 3.080,00 |
| | 29119031 | Einzeltiefengrab Hofweier PRAP für Grabnutzungsgebühren | 32.249,00 | 34.585,00 |
| | 29119032 | Doppelwahlgrab Hofweier PRAP für Grabnutzungsgebühren | 4.313,00 | 4.939,00 |
| | 29119033 | Doppeltiefengrab Hofweier PRAP für Grabnutzungsgebühren | 4.121,00 | 3.934,00 |
| | 29119034 | Urnengrab Hofweier PRAP für Grabnutzungsgebühren | 25.404,00 | 28.249,00 |
| | 29119035 | Kindergrab Hofweier PRAP für Grabnutzungsgebühren | 0,00 | 0,00 |
| | 29119036 | Reihengrab Hofweier PRAP für Grabnutzungsgebühren | 390,00 | 374,00 |
| | 29119037 | Rasenreihengrab Hofweier PRAP für Grabnutzungsgebühren | 7.523,00 | 7.177,00 |
| | 29119038 | Urnenrasenreihengrab Hofweier PRAP für Grabnutzungsgebühren | 1.353,00 | 1.281,00 |

| | | 2020<br>- Euro - | 2021<br>- Euro - |
|---|---|---|---|
| 29119049 | Grabpflegekosten Hofweier Friedhof PRAP | 0,00 | 0,00 |
| 29119050 | Einzelwahlgrab Niederschopfheim PRAP für Grabnutzungsgebühren | 2.098,00 | 2.001,00 |
| 29119051 | Einzeltiefengrab Niederschopfheim PRAP für Grabnutzungsgebühren | 27.594,00 | 31.784,00 |
| 29119052 | Doppelwahlgrab Niederschopfheim PRAP für Grabnutzungsgebühren | 4.313,00 | 4.755,00 |
| 29119053 | Doppeltiefengrab Niederschopfheim PRAP für Grabnutzungsgebühren | 604,00 | 570,00 |
| 29119054 | Urnengrab Niederschopfheim PRAP für Grabnutzungsgebühren | 25.840,00 | 30.926,00 |
| 29119055 | Kindergrab Niederschopfheim PRAP für Grabnutzungsgebühren | 145,00 | 135,00 |
| 29119056 | Reihengrab Niederschopfheim PRAP für Grabnutzungsgebühren | 1.642,00 | 1.561,00 |
| 29119057 | Rasenreihengrab Niederschopfheim PRAP für Grabnutzungsgebühren | 372,00 | 356,00 |
| 29119058 | Urnenrasenreihengrab Niederschopfheim PRAP für Grabnutzungsgebühren | 0,00 | 0,00 |
| 29119069 | Grabpflegekosten Niederschopfheim Friedhof PRAP | 0,00 | 0,00 |
| 29119100 | Passive RAP (Ist-Vorgriffe) | 0,00 | -1.171,86 |
| Bilanzsumme | | 46.060.556,20 | 52.914.032,03 |

# Vermögensübersicht

| Vermögen | Stand zum 01.01.2021 | Vermögens-zugänge | Vermögens-abgänge | Umbu-chungen | Zuschrei-bungen | Abschrei-bungen | Stand zum 31.12.2021 (∑ Spalten 2 bis 7) |
|---|---|---|---|---|---|---|---|
| | EUR | | | | | | |
| 1 | 2 | 3 | 4 | 5 | 6 | 7 | 8 |
| 1. Immaterielle Vermögensgegenstände | 83.821,00 | 8.152,94 | 0,00 | 0,00 | 0,00 | 17.032,94 | 74.941,00 |
| 2. Sachvermögen (ohne Vorräte) | 41.100.223,23 | 4.375.303,65 | 515.278,65 | 0,00 | 0,00 | 1.093.805,05 | 43.866.443,18 |
| 2.1. Unbebaute Grundstücke und grundstücksgleiche Rechte | 9.585.686,74 | 50.482,85 | 344.325,04 | 0,00 | 0,00 | 0,00 | 9.291.844,55 |
| 2.2. Bebaute Grundstücke und grundstücksgleiche Rechte | 15.131.665,05 | 127.038,39 | 0,00 | 8.137.753,53 | 0,00 | 633.488,89 | 22.762.968,08 |
| 2.3. Infrastrukturvermögen | 9.150.788,63 | 85.710,13 | 0,00 | 105.291,59 | 0,00 | 208.533,72 | 9.133.256,63 |
| 2.4. Bauten auf fremden Grundstücken | 0,00 | 0,00 | 0,00 | 0,00 | 0,00 | 0,00 | 0,00 |
| 2.5. Kunstgegenstände, Kulturdenkmäler | 30,00 | 0,00 | 0,00 | 0,00 | 0,00 | 0,00 | 30,00 q |
| 2.6. Maschinen und technische Anlagen, Fahrzeuge | 1.081.881,00 | 81.618,16 | 0,00 | 0,00 | 0,00 | 157.728,16 | 1.005.771,00 |
| 2.7. Betriebs- und Geschäftsausstattung | 459.501,00 | 116.013,63 | 5.080,24 | 609.236,89 | 0,00 | 94.054,28 | 1.085.617,00 |
| 2.8. Geleistete Anzahlungen, Anlagen im Bau | 5.690.670,81 | 3.914.440,49 | 165.873,37 | -8.852.282,01 | 0,00 | 0,00 | 586.955,92 |
| 3. Finanzvermögen (ohne Forderungen und liquide Mittel) | 633.704,13 | 50,00 | 0,00 | 0,00 | 0,00 | 0,00 | 633.704,13 |
| 3.1. Anteile an verbunden Unternehmen | 0,00 | 0,00 | 0,00 | 0,00 | 0,00 | 0,00 | 0,00 |
| 3.2. Sonstige Beteiligungen und Kapitaleinlagen in Zweckverbänden oder anderen kommunalen Zusammenschlüssen | 174.447,10 | 50,00 | 0,00 | 0,00 | 0,00 | 0,00 | 174.497,10 |
| 3.3 Sondervermögen | 455.645,94 | 0,00 | 0,00 | 0,00 | 0,00 | 0,00 | 455.645,94 |
| 3.4. Ausleihungen | 2.301,07 | 0,00 | 0,00 | 0,00 | 0,00 | 0,00 | 2.301,07 |
| 3.5. Wertpapiere | 1.310,02 | 0,00 | 0,00 | 0,00 | 0,00 | 0,00 | 561,10 |
| insgesamt | 41.817.748,36 | 4.383.506,59 | 515.278,65 | 0,00 | 0,00 | 1.110.837,99 | 44.575.088,31 |

## Übersicht über den voraussichtlichen Stand der Rücklagen zum Jahresabschluss

| Art | Stand zum 01.01. 2021 | Stand zum 31.12. 2021 |
|---|---|---|
| | TEUR | |
| 1. Ergebnisrücklagen | 1.464,38 | 1.398,68 |
| 1.1 Rücklagen aus Überschüssen des ordentlichen Ergebnisses | 1.213,18 | 1.015,73 |
| 1.2 Rücklagen aus Überschüssen des Sonderergebnisses | 251,20 | 382,95 |
| 2. Zweckgebundene Rücklagen | 645,79 | 796,48 |
| Rücklagen gesamt | 2.110,17 | 2.195,16 |

# Schuldenübersicht

| Art der Schulden | | am 01.01. 2021 | zum 31.12.2021 | davon Tilgungszahlungen mit einem Zahlungsziel bis zu 1 Jahr | über 1 bis 5 Jahre | mehr als 5 Jahre | Mehr (+)/ weniger (-) |
|---|---|---|---|---|---|---|---|
| | | EUR | | | | | |
| 1 | | 2 | 3 | 4 | 5 | 6 | 7 |
| 1.1 | Anleihen | 0,00 | 0,00 | 0,00 | 0,00 | 0,00 | 0,00 |
| 1.2 | Verbindlichkeiten aus Krediten für Investitionen | 7.587.827,54 | 10.438.840,44 | 328.085,60 | 1.163.628,69 | 8.947.126,15 | 2.851.012,90 |
| *1.2.1* | *Bund* | *0,00* | *0,00* | *0,00* | *0,00* | *0,00* | *0,00* |
| *1.2.2* | *Land* | *0,00* | *0,00* | *0,00* | *0,00* | *0,00* | *0,00* |
| *1.2.3* | *Gemeinden und Gemeindeverbände* | *0,00* | *0,00* | *0,00* | *0,00* | *0,00* | *0,00* |
| *1.2.4* | *Zweckverbände und dergleichen* | *0,00* | *0,00* | *0,00* | *0,00* | *0,00* | *0,00* |
| *1.2.5* | *Kreditinstitute* | *7.587.827,54* | *10.438.840,44* | *328.085,60* | *1.163.628,69* | *8.947.126,15* | *2.851.012,90* |
| *1.2.6* | *sonstige Bereiche* | *0,00* | *0,00* | *0,00* | *0,00* | *0,00* | *0,00* |
| 1.3 | Kassenkredite | 0,00 | 0,00 | 0,00 | 0,00 | 0,00 | 0,00 |
| 1.4 | Verbindlichkeiten aus kreditähnlichen Rechtsgeschäften | 0,00 | 0,00 | 0,00 | 0,00 | 0,00 | 0,00 |
| 1. | Gesamtschulden Kernhaushalt | 7.587.827,54 | 10.438.840,44 | 328.085,60 | 1.163.628,69 | 8.947.126,15 | 2.851.012,90 |
| | *nachrichtlich:* | | | | | | |
| | *Schulden der Sondervermögen mit Sonderrechnung (Angaben jeweils für einzelne Sondervermögen)* | | | | | | |
| | *Eigenbetrieb „Wasserversorgung Hohberg“* | | | | | | |
| *2.11* | *Anleihen* | *0,00* | *0,00* | *0,00* | *0,00* | *0,00* | *0,00* |
| *2.12* | *Verbindlichkeiten aus Krediten für Investitionen* | *4.314.189,57* | *5.162.270,55* | *169.683,20* | *764.564,35* | *4.228.023,00* | *848.080,98* |
| *2.13* | *Kassenkredite* | *0,00* | *0,00* | *0,00* | *0,00* | *0,00* | *0,00* |
| *2.14* | *Verbindlichkeiten aus kreditähnlichen Rechtsgeschäften* | *0,00* | *0,00* | *0,00* | *0,00* | *0,00* | *0,00* |
| | *Eigenbetrieb „Abwasserbeseitigung Hohberg“* | | | | | | |
| *2.1* | *Anleihen* | *0,00* | *0,00* | *0,00* | *0,00* | *0,00* | *0,00* |
| *2.2* | *Verbindlichkeiten aus Krediten für Investitionen* | *2.866.876,51* | *2.737.894,88* | *133.023,60* | *578.280,95* | *2.026.590,33* | *-128.981,63* |
| *2.3* | *Kassenkredite* | *0,00* | *0,00* | *0,00* | *0,00* | *0,00* | *0,00* |
| *2.4* | *Verbindlichkeiten aus kreditähnlichen Rechtsgeschäften* | *0,00* | *0,00* | *0,00* | *0,00* | *0,00* | *0,00* |
| *2.* | *Gesamtschulden des Sondervermögens mit Sonderrechnung* | 7.181.066,08 | 7.900.165,43 | *302.706,80* | *1.342.845,30* | *6.254.613,33* | *719.099,35* |
| | *Gesamtschulden von Kernhaushalt mit Sondervermögen mit Sonderrechnung* | | | | | | |
| *3.1* | *Anleihen* | *0,00* | *0,00* | *0,00* | *0,00* | *0,00* | *0,00* |
| *3.2* | *Verbindlichkeiten aus Krediten für Investitionen* | *14.768.893,52* | *18.339.005,87* | *630.792,40* | *2.506.473,99* | *15.201.739,48* | *3.570.112,25* |
| *3.3* | *Kassenkredite* | *0,00* | *0,00* | *0,00* | *0,00* | *0,00* | *0,00* |
| *3.4* | *Verbindlichkeiten aus kreditähnlichen Rechtsgeschäften* | *0,00* | *0,00* | *0,00* | *0,00* | *0,00* | *0,00* |
| *3.5* | *Zwischensumme 3.1 + 3.2 + 3.3 + 3.4* | *14.768.893,62* | *18.339.005,87* | *630.792,40* | *2.506.473,99* | *15.201.739,48* | *3.570.112,25* |
| | *abzüglich Schulden zwischen Kernhaushalt und Sondervermögen mit Sonderrechnung* | *0,00* | *0,00* | *0,00* | *0,00* | *0,00* | *0,00* |
| *3.* | *Konsolidierte Gesamtschulden* | *14.768.893,62* | *18.339.005,87* | *630.792,40* | *2.506.473,99* | *15.201.739,48* | *3.570.112,25* |

## Kennzahlen zur Beurteilung der finanziellen Leistungsfähigkeit

| Kennzahl<br>1 | Einheit<br>2 | Ergebnis 2019<br>3 | Ergebnis 2020<br>4 | Ergebnis 2021<br>5 | Planung 2022<br>6 | Planung 2023<br>7 | Planung 2024<br>8 |
|---|---|---|---|---|---|---|---|
| ERTRAGSLAGE | | | | | | | |
| 1. ordentliches Ergebnis | | | | | | | |
| absoluter Betrag | € | 0,00 | 1.213.184,20 | -197.453,29 | -467.000 | 798.000 | 472.000 |
| Betrag je Einwohner | €/EW | 0,00 | 149,72 | -24,33 | -57 | 98 | 58 |
| Aufwandsdeckungsgrad | % | 0,00 | 107 | 99 | 97 | 104 | 1,02 |
| 1.1 Steuerkraft - netto - | | | | | | | |
| absoluter Betrag | € | 0,00 | 8.679.171,84 | 7.516.406,17 | 8.906.668,00 | 10.426.700,00 | 10.050.830,00 |
| Betrag je Einwohner | €/EW | 0,00 | 1.071,11 | 914,18 | 1.083,27 | 1.282,81 | 1.228,11 |
| Anteil an ordentlichen Aufwendungen | % | 0,00 | 50,60 | 41,08 | 48,42 | 56,63 | 52,35 |
| 1.2 Betriebsergebnis - netto - | | | | | | | |
| absoluter Betrag | € | 0,00 | -7.465.987,64 | -7.858.315,54 | -7.919.068 | -8.038.100 | -8.397.830 |
| Betrag je Einwohner | €/EW | 0,00 | -921,39 | -969,80 | -977 | -992 | -1.036 |
| Anteil an ordentlichen Aufwendungen | % | 0,00 | -43,53 | -42,95 | -43,05 | -43,65 | -43,74 |
| 2. Sonderergebnis | | | | | | | |
| absoluter Betrag | € | 0,00 | 251.204,67 | 131.744,96 | 0 | 0 | 0 |
| 3. Gesamtergebnis | | | | | | | |
| absoluter Betrag | € | 0,00 | 1.464.388,87 | -65.708,33 | -467.000 | 798.000 | 472.000 |
| FINANZLAGE | | | | | | | |
| 4. Zahlungsmittelüberschuss aus laufender Verwaltungstätigkeit | | | | | | | |
| absoluter Betrag | € | 0,00 | 1.966.753,56 | 419.443,70 | 359.200 | 1.762.210 | 1.391.220 |
| Betrag je Einwohner | €/EW | 0,00 | 242,72 | 51,68 | 44 | 217 | 170 |
| 5. Mindestzahlungsmittelüberschuss | | | | | | | |
| absoluter Betrag | € | 0,00 | 329.541,37 | 348.987,10 | 414.200 | 426.210 | 427.220 |
| 6. Nettoinvestitionsfinanzierungsmittel | | | | | | | |
| absoluter Betrag | € | 0,00 | 1.637.212,19 | 70.456,60 | -55.000 | 1.336.000 | 964.000 |
| Betrag je Einwohner | €/EW | 0,00 | 202,05 | 8,68 | -7 | 164 | 118 |
| 7. Soll-Liquiditätsreserve (§ 22 Abs. 2 GemHVO) | | | | | | | |
| absoluter Betrag | € | 0,00 | 364.544,29 | 383.719,81 | 371.716,54 | 374.758,44 | 366.936,67 |
| 8. voraussichtliche liquide Eigenmittel zum Jahresende | | | | | | | |
| absoluter Betrag | € | 0,00 | 650.730,57 | 1.058.777,08 | 934.777,08 | 1.488.777,08 | 2.364.777,08 |
| KAPITALLAGE | | | | | | | |
| 9. Eigenkapital | | | | | | | |
| absoluter Betrag | € | 0,00 | | | | | |
| 9.1 Basiskapital (§ 61 Nr. 6 GemHVO) | | | | | | | |
| absoluter Betrag | € | 0,00 | | | | | |
| 9.2 Eigenkapitalquote | | | | | | | |
| Verhältnis Eigenkapital zu Bilanzsumme | % | 0,00 | | | | | |
| 9.3 Fremdkapitalquote | | | | | | | |
| Verhältnis Fremdkapital zu Bilanzsumme | % | 0,00 | | | | | |
| 10. Anlagedeckung | | | | | | | |
| Verhältnis langfr. Kapital zu langfr. Vermögen | % | 0,00 | | | | | |
| 11. Verschuldung | | | | | | | |
| absoluter Betrag | € | 0,00 | | | | | |
| Betrag je Einwohner | €/EW | 0,00 | | | | | |
| 11.1 Nettoneuverschuldung | | | | | | | |
| absoluter Betrag | € | 0,00 | 2.897.010 | 2.851.012,90 | 4.493.117 | -426.210 | -427.220 |

## Haushaltsquerschnitt

| Haushaltsquerschnitt der Ergebnisrechnung | Erträge aus Nutzungsentgelten, Zuwendungen und Umlagen sowie privatrechtlichen Leistungsentgelten, Kostenerstattungen und Kostenumlagen (KoGr 31,33,34) | Sonstige Erträge (KoGr 30,32,35-37) | Personalaufwendungen (KoGr 40,41) | Aufwendungen für Sach- und Dienstleistungen (KoGr 42) | Transferaufwendungen (KoGr 43) | Sonstige Aufwendungen (KoGr 44-47) | Erträge aus internen Leistungen (KoGr 38) | Aufwendungen für interne Leistungen (KoGr 48) | kalkulatorische Kosten | Nettoressourcenbedarf / -überschuss (∑ Spalten 1 bis 9) |
|---|---|---|---|---|---|---|---|---|---|---|
| | EUR | EUR | EUR | EUR | EUR | EUR | EUR | EUR | EUR | EUR |
| | 1 | 2 | 3 | 4 | 5 | 6 | 7 | 8 | 9 | 10 |
| 1 Zentrale Steuerung | 193.833,10 | -8.946,02 | 1.222.662,88 | 95.706,38 | 5.549,28 | 212.140,76 | 1.351.397,54 | 75,00 | 0,00 | 150,32 |
| 2 Öffentliche Sicherheit und Ordnung | 260.208,56 | 0,00 | 253.229,95 | 125.839,90 | 1.100,00 | 465.400,83 | 0,00 | 164.204,33 | 0,00 | -749.566,45 |
| 3 Betreuung, Bildung, Soziales und ÖPNV | 2.529.020,28 | 0,00 | 613.426,59 | 1.021.589,43 | 2.830.694,75 | 598.085,82 | 38.323,00 | 894.844,57 | 0,00 | -3.391.297,88 |
| 4 Kultur, Sport und Tourismus | 151.556,89 | 0,00 | 214.800,63 | 191.841,47 | 181.645,42 | 159.774,73 | 64.467,00 | 207.884,01 | 0,00 | -739.922,37 |
| 5 Bauen, Friedhof, Infrastruktur und Umwelt | 422.351,68 | 0,00 | 973.457,69 | 1.046.566,42 | 18.652,60 | 561.228,25 | 1.116.898,42 | 1.509.224,14 | 0,00 | -2.569.879,00 |
| 6 Liegenschaften und Wirtschaft | 739.834,81 | 202.675,96 | 487.936,91 | 234.377,62 | 14.548,80 | 203.205,53 | 330.221,31 | 128.950,59 | 0,00 | 203.712,63 |
| 7 Allgemeine Finanzwirtschaft | 4.856.424,21 | 8.750.394,35 | 9.942,12 | 23,80 | 6.057.296,05 | 494.082,50 | 3.875,37 | 0,00 | 0,00 | 7.049.349,46 |
| Summe | 9.153.229,53 | 8.944.124,29 | 3.775.456,77 | 2.715.945,02 | 9.109.486,90 | 2.693.918,42 | 2.905.182,64 | 2.905.182,64 | 0,00 | -197.453,29 |

| Haushaltsquerschnitt der Finanzrechnung | anteiliger Zahlungsmittelüberschuss/ -bedarf aus laufender Verwaltungstätigkeit | Einzahlungen aus Investitionstätigkeit | Auszahlungen aus Investitionstätigkeit | Anteiliger veranschlagter Finanzierungsmittelüberschuss/-bedarf (∑ Spalten 1-3) | Einzahlungen aus Finanzierungstätigkeit | Auszahlungen aus Finanzierungstätigkeit | anteiliger veranschlagter Finanzierungsmittelüberschuss/ -bedarf (∑ Sp. 1-3, 5,6) | Verpflichtungsermächtigungen |
|---|---|---|---|---|---|---|---|---|
| | EUR | EUR | EUR | EUR | EUR | EUR | EUR | EUR |
| | 1 | 2 | 3 | 4 | 5 | 6 | 7 | 8 |
| 1 Zentrale Steuerung | 120.353,28 | 0,00 | 19.661,21 | 100.692,07 | 0,00 | 0,00 | 100.692,07 | 0,00 |
| 2 Öffentliche Sicherheit und Ordnung | -627.716,33 | 345.000,00 | 57.689,00 | -340.405,33 | 0,00 | 0,00 | -340.405,33 | 0,00 |
| 3 Betreuung, Bildung, Soziales und ÖPNV | -3.531.529,24 | 0,00 | 3.547.969,83 | -7.079.499,07 | 0,00 | 0,00 | -7.079.499,07 | 0,00 |
| 4 Kultur, Sport und Tourismus | -689.257,16 | 0,00 | 232.049,16 | -921.306,32 | 0,00 | 0,00 | -921.306,32 | 0,00 |
| 5 Bauen, Friedhof, Infrastruktur und Umwelt | -2.180.540,30 | 49.722,45 | 591.344,25 | -2.722.162,10 | 0,00 | 0,00 | -2.722.162,10 | 0,00 |
| 6 Liegenschaften und Wirtschaft | 289.539,74 | 609.515,00 | 56.822,61 | 842.232,13 | 0,00 | 0,00 | 842.232,13 | 0,00 |
| 7 Allgemeine Finanzwirtschaft | 7.038.593,71 | 0,00 | -50,00 | 7.038.643,71 | 3.200.000,00 | 348.987,10 | 9.889.656,61 | 0,00 |
| Summe | 419.443,70 | 1.004.237,45 | 4.505.486,06 | -3.081.804,91 | 3.200.000,00 | 348.987,10 | -230.792,01 | 0,00 |

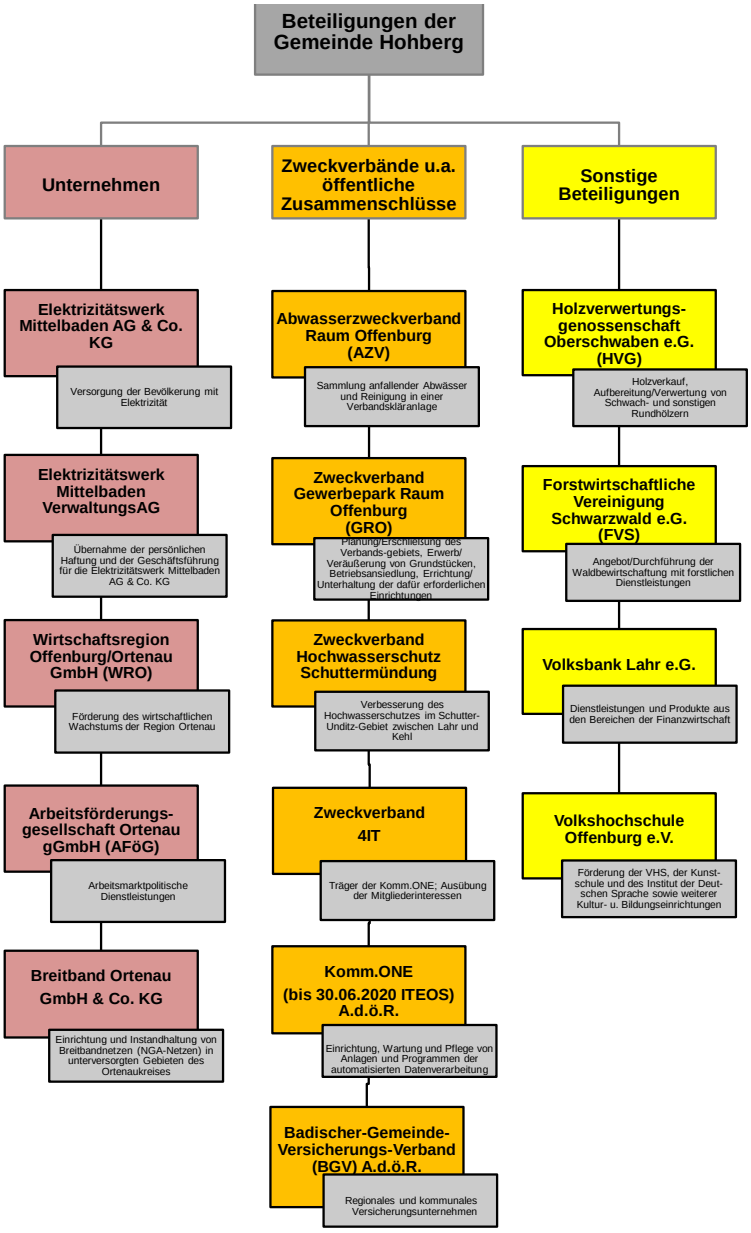
Beteiligungen der Gemeinde Hohberg
Unternehmen
Zweckverbände u.a. öffentliche Zusammenschlüsse
Sonstige Beteiligungen
Elektrizitätswerk Mittelbaden AG & Co. KG
Versorgung der Bevölkerung mit Elektrizität
Elektrizitätswerk Mittelbaden VerwaltungsAG
Übernahme der persönlichen Haftung und der Geschäftsführung für die Elektrizitätswerk Mittelbaden AG & Co. KG
Wirtschaftsregion Offenburg/Ortenau GmbH (WRO)
Förderung des wirtschaftlichen Wachstums der Region Ortenau
Arbeitsförderungs-gesellschaft Ortenau gGmbH (AFöG)
Arbeitsmarktpolitische Dienstleistungen
Breitband Ortenau GmbH & Co. KG
Einrichtung und Instandhaltung von Breitbandnetzen (NGA-Netzen) in unterversorgten Gebieten des Ortenaukreises
Abwasserzweckverband Raum Offenburg (AZV)
Sammlung anfallender Abwässer und Reinigung in einer Verbandskläranlage
Zweckverband Gewerbepark Raum Offenburg (GRO)
Planung/Erschließung des Verbands-gebiets, Erwerb/ Veräußerung von Grundstücken, Betriebsansiedlung, Errichtung/ Unterhaltung der dafür erforderlichen Einrichtungen
Zweckverband Hochwasserschutz Schuttermündung
Verbesserung des Hochwasserschutzes im Schutter-Unditz-Gebiet zwischen Lahr und Kehl
Zweckverband 4IT
Träger der Komm.ONE; Ausübung der Mitgliederinteressen
Komm.ONE (bis 30.06.2020 ITEOS) A.d.ö.R.
Einrichtung, Wartung und Pflege von Anlagen und Programmen der automatisierten Datenverarbeitung
Badischer-Gemeinde-Versicherungs-Verband (BGV) A.d.ö.R.
Regionales und kommunales Versicherungsunternehmen
Holzverwertungs-genossenschaft Oberschwaben e.G. (HVG)
Holzverkauf, Aufbereitung/Verwertung von Schwach- und sonstigen Rundhölzern
Forstwirtschaftliche Vereinigung Schwarzwald e.G. (FVS)
Angebot/Durchführung der Waldbewirtschaftung mit forstlichen Dienstleistungen
Volksbank Lahr e.G.
Dienstleistungen und Produkte aus den Bereichen der Finanzwirtschaft
Volkshochschule Offenburg e.V.
Förderung der VHS, der Kunst-schule und des Institut der Deut-schen Sprache sowie weiterer Kultur- u. Bildungseinrichtungen

## A. Beteiligungen an Unternehmen

### A1. Elektrizitäts-Werk Mittelbaden AG & Co. KG

**Sitz:** Lahr/Schwarzwald

**Gründung:** 16.04.2004

**Gegenstand des Unternehmens:** Hauptaufgabe des Unternehmens ist die Versorgung der Bevölkerung und der Wirtschaft mit Elektrizität.

**Gewinnausschüttung/Dividende 2021:** 9.886,17 €

**Gesellschafter (Kommanditisten):**

| Unternehmen/Gebietskörperschaften | Beteiligungsverhältnis | |
|---|---|---|
| EnBW Regional AG | 8.722.011,05 € | 34,735% |
| Stadt Lahr | 8.271.504,62 € | 32,941% |
| Stadt Offenburg | 7.270.276,96 € | 28,954% |
| Gemeinde Schwanau | 148.890,56 € | 0,593% |
| Gemeinde Neuried | 135.801,28 € | 0,541% |
| Gemeinde Friesenheim | 106.350,40 € | 0,424% |
| Gemeinde Seelbach | 106.350,40 € | 0,424% |
| Gemeinde Meißenheim | 70.661,66 € | 0,281% |
| Gemeinde Durbach | 65.446,40 € | 0,261% |
| Stadt Kehl | 50.720,96 € | 0,202% |
| **Gemeinde Hohberg** | **27.814,72 €** | **0,111%** |
| Gemeinde Kippenheim | 25.565,00 € | 0,102% |
| Gemeinde Schutterwald | 22.906,24 € | 0,091% |
| Gemeinde Willstätt | 22.292,68 € | 0,089% |
| Gemeinde Biberach/Baden | 13.089,28 € | 0,052% |
| Gemeinde Ortenberg | 11.913,29 € | 0,047% |
| Stadt Haslach | 6.800,29 € | 0,027% |
| Gemeinde Gengenbach (Stadtwerke) | 5.113,00 € | 0,020% |
| Stadt Hausach | 5.113,00 € | 0,020% |
| Stadt Wolfach | 5.113,00 € | 0,020% |
| Gemeinde Ohlsbach | 4.959,61 € | 0,020% |
| Gemeinde Schuttertal | 3.783,62 € | 0,015% |
| Gemeinde Gengenbach (Reichenbach) | 3.272,32 € | 0,013% |
| Gemeinde Schiltach | 1.022,60 € | 0,004% |
| Gemeinde Mühlenbach | 818,08 € | 0,003% |
| Gemeinde Fischerbach | 511,30 € | 0,002% |
| Gemeinde Oberharmersbach | 511,30 € | 0,002% |
| Gemeinde Schenkenzell | 511,30 € | 0,002% |
| Gemeinde Hofstetten | 255,65 € | 0,001% |
| Gemeinde Nordrach | 255,65 € | 0,001% |
| Stadt Zell a.H. | 255,65 € | 0,001% |
| **Insgesamt** | **25.109.891,87 €** | **100%** |

### A2. E-Werk Mittelbaden VerwaltungsAG

**Sitz:** Lahr/Schwarzwald

**Gründung:** 01.12.2003

**Gegenstand des Unternehmens:** Übernahme der persönlichen Haftung und der Geschäftsführung für die durch Formwechsel aus der bisherigen E-Werk Mittelbaden AG entstehenden E-Werk Mittelbaden AG & Co, KG

**Gesellschafter (Kommanditisten):**

| Unternehmen/Gebietskörperschaften | Beteiligungsverhältnis | |
|---|---|---|
| EnBW Regional AG | 34.736 € | 34,736% |
| Stadt Lahr | 32.941 € | 32,941% |
| Stadt Offenburg | 28.954 € | 28,954% |
| Gemeinde Schwanau | 593 € | 0,593% |
| Gemeinde Neuried | 541 € | 0,541% |
| Gemeinde Friesenheim, | 424 € | 0,424% |
| Gemeinde Seelbach | 424 € | 0,424% |
| Gemeinde Meißenheim | 281 € | 0,281% |
| Gemeinde Durbach | 261 € | 0,261% |
| Stadt Kehl | 202 € | 0,202% |
| **Gemeinde Hohberg** | **111 €** | **0,111%** |
| Gemeinde Kippenheim | 102 € | 0,102% |
| Gemeinde Schuttertal | 91 € | 0,091% |
| Gemeinde Willstätt | 89 € | 0,089% |
| Gemeinde Biberach/Baden | 52 € | 0,052% |
| Gemeinde Ortenberg | 47 € | 0,047% |
| Stadt Haslach | 27 € | 0,027% |

| | | |
|---|---|---|
| Stadt Gengenbach (Stadtwerke) | 20 € | 0,020% |
| Stadt Hausach | 20 € | 0,020% |
| Gemeinde Ohlsbach | 20 € | 0,020% |
| Stadt Wolfach | 20 € | 0,020% |
| Gemeinde Schutterwald | 15 € | 0,015% |
| Stadt Gengenbach (Reichenbach) | 13 € | 0,013% |
| Stadt Schiltach | 4 € | 0,004% |
| Gemeinde Mühlenbach | 3 € | 0,003% |
| Gemeinde Fischerbach | 2 € | 0,002% |
| Gemeinde Oberharmersbach | 2 € | 0,002% |
| Gemeinde Schenkenzell | 2 € | 0,002% |
| Gemeinde Hofstetten | 1 € | 0,001% |
| Gemeinde Nordrach | 1 € | 0,001% |
| Stadt Zell a.H. | 1 € | 0,001% |
| **Insgesamt** | **100.000 €** | **100,00%** |

## A3. Wirtschaftsregion Offenburg/Ortenau GmbH

**Sitz:** Offenburg

**Gründung:** 01.01.1988 Wirtschaftsregion Offenburg/ Ortenau GbR
23.06.2005 Wirtschaftsregion Offenburg/ Ortenau GmbH

**Gegenstand des Unternehmens:** Förderung des wirtschaftlichen Wachstums der Region Ortenau. Handlungsfelder sind:
Bestandsentwicklung Standortmarketing
Gründungsförderung
Dienstleistungen

**Gesellschafter (Kommanditisten):** Gesellschafter sind Städte und Gemeinden des Ortenaukreises, der Ortenaukreis und die Kammern. Umlage 2021 mit 1,70 € netto/EW bei 8.104 EW ergibt Jahresbeitrag von 16.394,39 € brutto

| Unternehmen/Gebietskörperschaften | Beteiligungsverhältnis | | Stimmenanteil |
|---|---|---|---|
| Stadt Offenburg | 3.500 € | 14,06% | 1,96% |
| Stadt Lahr | 2.600 € | 10,44% | 1,96% |
| Landratsamt Ortenaukreis | 2.600 € | 10,44% | 1,96% |
| Stadt Kehl | 2.000 € | 8,03% | 1,96% |
| Stadt Achern | 1.400 € | 5,62% | 1,96% |
| Stadt Oberkirch | 1.200 € | 4,82% | 1,96% |
| Stadt Bühl | 700 € | 2,81% | 1,96% |
| Stadt Ettenheim | 700 € | 2,81% | 1,96% |
| Gemeinde Friesenheim | 700 € | 2,81% | 1,96% |
| Stadt Gengebach | 600 € | 2,41% | 1,96% |
| Gemeinde Appenweier | 500 € | 2,01% | 1,96% |
| Gemeinde Neuried | 500 € | 2,01% | 1,96% |
| Gemeinde Willstätt | 500 € | 2,01% | 1,96% |
| Stadt Haslach | 400 € | 1,61% | 1,96% |
| **Gemeinde Hohberg** | **400 €** | **1,61%** | **1,96%** |
| Stadt Renchen | 400 € | 1,61% | 1,96% |
| Gemeinde Schutterwald | 400 € | 1,61% | 1,96% |
| Gemeinde Schwanau | 400 € | 1,61% | 1,96% |
| Stadt Zell a.H. | 400 € | 1,61% | 1,96% |
| Stadt Hausach | 300 € | 1,20% | 1,96% |
| Gemeinde Kappelrodeck | 300 € | 1,20% | 1,96% |
| Gemeinde Kippenheim | 300 € | 1,20% | 1,96% |
| Gemeinde Sasbach | 300 € | 1,20% | 1,96% |
| Stadt Wolfach | 300 € | 1,20% | 1,96% |
| Gemeinde Durbach | 200 € | 0,80% | 1,96% |
| Stadt Hornberg | 200 € | 0,80% | 1,96% |
| Gemeinde Kappel-Grafenhausen | 200 € | 0,80% | 1,96% |
| Gemeinde Lauf | 200 € | 0,80% | 1,96% |
| Stadt Mahlberg | 200 € | 0,80% | 1,96% |
| Gemeinde Meißenheim | 200 € | 0,80% | 1,96% |
| Gemeinde Rust | 200 € | 0,80% | 1,96% |
| Gemeinde Steinach | 200 € | 0,80% | 1,96% |
| Gemeinde Bad Peterstal-Griesbach | 100 € | 0,40% | 1,96% |
| Gemeinde Berghaupten | 100 € | 0,40% | 1,96% |
| Gemeinde Biberach | 100 € | 0,40% | 1,96% |
| Gemeinde Fischerbach | 100 € | 0,40% | 1,96% |
| Handwerkskammer Freiburg | 100 € | 0,40% | 1,96% |
| IHK Südlicher Oberrhein | 100 € | 0,40% | 1,96% |
| Gemeinde Gutach | 100 € | 0,40% | 1,96% |
| Gemeinde Hofstetten | 100 € | 0,40% | 1,96% |
| Gemeinde Mühlenbach | 100 € | 0,40% | 1,96% |
| Gemeinde Nordrach | 100 € | 0,40% | 1,96% |
| Gemeinde Oberharmersbach | 100 € | 0,40% | 1,96% |
| Gemeinde Oberwolfach | 100 € | 0,40% | 1,96% |
| Gemeinde Ortenberg | 100 € | 0,40% | 1,96% |
| Gemeinde Ottenhöfen | 100 € | 0,40% | 1,96% |
| Gemeinde Ringsheim | 100 € | 0,40% | 1,96% |
| Gemeinde Sasbachwalden | 100 € | 0,40% | 1,96% |
| Gemeinde Schuttertal | 100 € | 0,40% | 1,96% |

| | | | |
|---|---|---|---|
| Gemeinde Seebach | 100 € | 0,40% | 1,96% |
| Gemeinde Ohlsbach | 100 € | 0,40% | 1,96% |
| **Insgesamt** | **24.900 €** | **100%** | **100%** |

## A4. Arbeitsfördergesellschaft Ortenau gGmbH

**Sitz:** Offenburg

**Gründung:** 01.01.1997

**Gegenstand des Unternehmens:** Arbeitsmarktpolitische Dienstleistungen:
Betreuung Langzeitarbeitsloser im Rahmen der öffentlich geförderten Beschäftigung befristeter Arbeitsverhältnisse
Berufsvorbereitende Bildungsmaßnahmen für Jugendliche und junge Erwachsene
Bewerbungstraining

**Gesellschafter (Kommanditisten):** An der Gesellschaft beteiligt sind die "Arbeit und Zukunft AG" mit zwei Genossenschaftsanteilen im Nennbetrag von insgesamt 108.000 € und 36 Gemeinden und Städte des Ortenaukreises mit Gesellschaftsanteilen von insgesamt 54.000 € (Gesamtstammkapital 162.000 €).
Die Stammkapitaleinlage der Gemeinde Hohberg beträgt 1.080 €.

| Unternehmen/Gebietskörperschaften | Beteiligungsverhältnis | |
|---|---|---|
| Arbeit und Zukunft Ortenau gAG | 108.000 € | 66,67% |
| Stadt Offenburg | 9.060 € | 5,59% |
| Stadt Lahr | 6.840 € | 4,22% |
| Stadt Kehl | 6.000 € | 3,70% |
| Stadt Achern | 3.660 € | 2,26% |
| Stadt Oberkirch | 2.820 € | 1,74% |
| Gemeinde Friesenheim | 1.860 € | 1,15% |
| Stadt Rheinau | 1.860 € | 1,15% |
| Stadt Gengenbach | 1.680 € | 1,04% |
| Gemeinde Appneweier | 1.500 € | 0,93% |
| Gemeinde Neuried | 1.380 € | 0,85% |
| Gemeinde Willstätt | 1.380 € | 0,85% |
| Stadt Zell a.H. | 1.260 € | 0,78% |
| **Gemeinde Hohberg** | **1.080 €** | **0,67%** |
| Gemeinde Schutterwald | 1.080 € | 0,67% |
| Stadt Haslach | 1.080 € | 0,67% |
| Stadt Renchen | 1.080 € | 0,67% |
| Gemeinde Schwanau | 1.020 € | 0,63% |
| Gemeinde Sasbach | 840 € | 0,52% |
| Stadt Hausach | 840 € | 0,52% |
| Gemeinde Kippenheim | 780 € | 0,48% |
| Gemeinde Lauf | 660 € | 0,41% |
| Gemeinde Durbach | 600 € | 0,37% |
| Gemeinde Meißenheim | 600 € | 0,37% |
| Gemeinde Steinach | 600 € | 0,37% |
| Gemeinde Biberach/Baden | 480 € | 0,30% |
| Gemeinde Rust | 480 € | 0,30% |
| Gemeinde Ortenberg | 480 € | 0,30% |
| Gemeinde Berghaupten | 420 € | 0,26% |
| Gemeinde Gutach i.S. | 360 € | 0,22% |
| Gemeinde Sasbachwalden | 360 € | 0,22% |
| Gemeinde Oberharmersbach | 360 € | 0,22% |
| Gemeinde Fischerbach | 300 € | 0,19% |
| Gemeinde Hofstetten | 300 € | 0,19% |
| Gemeinde Mühlenbach | 300 € | 0,19% |
| Gemeinde Nordrach | 300 € | 0,19% |
| Gemeinde Seelbach | 300 € | 0,19% |
| **Insgesamt** | **162.000 €** | **100%** |

## A5. Breitband Ortenau GmbH & Co. KG

**Sitz:** Offenburg

**Gründung:** 15.05.2017

**Gegenstand des Unternehmens:** Errichtung und Instandhaltung von Breitbandnetzen (NGA-Netzen) in unterversorgten Gebieten des Ortenaukreises.

**Gesellschafter (Kommanditisten):** Kapitalbeteiligung Gemeinde Hohberg: 8.055,00 €

Kapital- u. Stimmenanteil: 1,17 % (Eine Stimme je einen Euro Stammkapital)
Kostendeckungseinlage 2021: 5.173,62 €

| Unternehmen/Gebietskörperschaften | Beteiligungsverhältnis | | Stimmenanteil |
|---|---|---|---|
| Landkreis Ortenaukreis | 345.057 € | 50,00% | 50,00% |
| Stadt Achern | 25.018 € | 3,63% | 3,63% |
| Gemeinde Appneweier | 10.068 € | 1,46% | 1,46% |
| Gemeinde Bad-Peterstal-Griesbach | 2.745 € | 0,40% | 0,40% |
| Gemeinde Berghaupten | 2.415 € | 0,35% | 0,35% |
| Gemeinde Biberach/Baden | 3.601 € | 0,52% | 0,52% |
| Gemeinde Durbach | 3.867 € | 0,56% | 0,56% |
| Gemeinde Ettenheim | 12.837 € | 1,86% | 1,86% |
| Gemeinde Fischerbach | 1.739 € | 0,25% | 0,25% |
| Gemeinde Friesenheim | 12.921 € | 1,87% | 1,87% |
| Stadt Gengenbach | 10.941 € | 1,59% | 1,59% |
| Gemeinde Gutach i.S. | 2.267 € | 0,33% | 0,33% |
| Stadt Haslach | 6.934 € | 1,00% | 1,00% |
| Stadt Hausach | 5.746 € | 0,83% | 0,83% |
| Gemeinde Hofstetten | 1.710 € | 0,25% | 0,25% |
| **Gemeinde Hohberg** | **8.055 €** | **1,17%** | **1,17%** |
| Stadt Hornberg | 4.320 € | 0,63% | 0,63% |
| Gemeinde Kappel-Grafenhausen | 4.963 € | 0,72% | 0,72% |
| Gemeinde Kappelrodeck | 5.865 € | 0,85% | 0,85% |
| Große Kreisstadt Kehl | 35.032 € | 5,08% | 5,08% |
| Gemeinde Kippenheim | 5.352 € | 0,78% | 0,78% |
| Große Kreisstadt Lahr | 44.884 € | 6,50% | 6,50% |
| Gemeinde Lautenbach | 1.832 € | 0,27% | 0,27% |
| Stadt Mahlberg | 4.887 € | 0,71% | 0,71% |
| Gemeinde Meißenheim | 3.902 € | 0,57% | 0,57% |
| Gemeinde Mühlenbach | 1.653 € | 0,24% | 0,24% |
| Gemeinde Neuried | 9.419 € | 1,36% | 1,36% |
| Gemeinde Nordrach | 1.919 € | 0,28% | 0,28% |
| Gemeinde Oberharmersbach | 2.530 € | 0,37% | 0,37% |
| Große Kreisstadt Oberkirch | 19.833 € | 2,87% | 2,87% |
| Gemeinde Oberwolfach | 2.571 € | 0,37% | 0,37% |
| Gemeinde Ohlsbach | 3.196 € | 0,46% | 0,46% |
| Gemeinde Oppenau | 4.681 € | 0,68% | 0,68% |
| Gemeinde Ottenhöfen | 3.161 € | 0,46% | 0,46% |
| Stadt Renchen | 7.238 € | 1,05% | 1,05% |
| Stadt Rheinau | 11.123 € | 1,61% | 1,61% |
| Gemeinde Ringsheim | 2.281 € | 0,33% | 0,33% |
| Gemeinde Rust | 4.003 € | 0,58% | 0,58% |
| Gemeinde Schuttertal | 3.135 € | 0,45% | 0,45% |
| Gemeinde Schutterwald | 7.086 € | 1,03% | 1,03% |
| Gemeinde Schwanau | 6.959 € | 1,01% | 1,01% |
| Gemeinde Seelbach | 4.894 € | 0,71% | 0,71% |
| Gemeinde Steinach | 4.092 € | 0,59% | 0,59% |
| Gemeinde Willstätt | 9.569 € | 1,39% | 1,39% |
| Stadt Wolfach | 5.774 € | 0,84% | 0,84% |
| Stadt Zell a.H. | 8.039 € | 1,16% | 1,16% |
| **Insgesamt** | **690.114 €** | **100,00%** | **100,00%** |

## B. Zweckverbände u.a. öffentliche Zusammenschlüsse

### B1. Abwasserzweckverband Raum Offenburg (AZV)

**Sitz:** Offenburg

**Gründung:** 27.10.1971

**Gegenstand der Einrichtung:** Sammlung der, im Verbandsgebiet anfallenden häuslichen, gewerblichen und industriellen, Abwässer und Reinigung in einer Verbandskläranlage vor Einleitung in den Vorfluter (Kinzig).

**Mitgliedsgemeinden:**
Stadt Offenburg
Gemeinde Durbach
Gemeinde Hohberg
Gemeinde Ohlsbach
Gemeinde Ortenberg

**Stimmrecht i. d. Verbandsversammlung:** Jede Verbandsgemeinde hat eine Stimme. Verbandsgemeinden mit über 5.000 EW erhalten pro angefangene 5.000 EW ein weiteres Stimmrecht. Die Verbandsversammlung besteht aus insgesamt 19 wobei sich deren Verteilung auf die Verbandsgemeinden nach der ihnen zustehenden Stimmenzahl richtet. Die Stadt Offenburg hat einen Vertreter weniger, da zum Zeitpunkt der Gründung des Zweckverbands lediglich eine Einwohnerzahl von 51.471 vorlag. Die Gemeinde Durbach hingegen hat einen Vertreter mehr, da diese aus den beiden ehemals selbstständigen Gemeinden Ebersweier und Durbach besteht und ihr somit laut Satzung ein zusätzlicher Vertreter zusteht.

| Gebietskörperschaften | Stimmenanzahl/-anteil | |
|---|---|---|

| | | |
|---|---|---|
| Stadt Offenburg | 13 | 68,42% |
| **Gemeinde Hohberg** | **3** | **15,79%** |
| Gemeinde Durbach | 1 | 5,26% |
| Gemeinde Ohlsbach | 1 | 5,26% |
| Gemeinde Ortenberg | 1 | 5,26% |
| Insgesamt | 19 | 100% |

**Beteiligungsverhältnis:**

| Gemeinden im AZV | Verteilungsschlüssel | | | |
|---|---|---|---|---|
| | für Baukostenzuschuss Regenwasserbehandlung | für den Abwasserabnahmepreis | Gesamtbaukosten/ Erstinvestitionen | für Zins- u. Abschreibungsumlage sowie Eigenkapitalausschüttung Erstinvestitionen |
| Offenburg | 89,97% | 81,40% | 24.531.602 € | 77,29% |
| **Hohberg** | **6,68%** | **7,60%** | **2.656.109 €** | **8,37%** |
| Durbach | 0,00% | 4,80% | 1.981.950 € | 6,25% |
| Ortenberg | 1,00% | 3,50% | 1.575.396 € | 4,96% |
| Ohlsbach | 2,35% | 2,70% | 993.943 € | 3,13% |
| **Insgesamt** | **100%** | **100%** | **31.739.000 €** | **100%** |

**Umlagen Gemeinde Hohberg:**

2017: 462.319,74 €
2018: 438.224,13 €
2019: 479.154,40 €
2020: 466.246,18 €
2021: 447.396,95 €

## B2. Zweckverband Gewerbepark Raum Offenburg (GRO)

**Sitz:** Offenburg

**Gründung:** 27.07.1998

**Gegenstand der Einrichtung:** Planung und Erschließung des Verbandsgebiets, Erwerb und Veräußerung von Grundstücken, Ansiedlung von Betrieben, Errichtung und Unterhaltung der dafür erforderlichen Einrichtungen

**Mitgliedsgemeinden:**
Stadt Offenburg
Gemeinde Durbach
Gemeinde Hohberg
Gemeinde Ortenberg
Gemeinde Schutterwald

| Gebietskörperschaften | Vertreter/innen Verbandsversammlung | | Stimmenanteil in der Verbandsversammlung | |
|---|---|---|---|---|
| Stadt Offenburg | 5 | 33,33% | 60 | 60% |
| **Gemeinde Hohberg** | **3** | **20,00%** | **15** | **15%** |
| Gemeinde Schutterwald | 3 | 20,00% | 15 | 15% |
| Gemeinde Durbach | 2 | 13,33% | 5 | 5% |
| Gemeinde Ortenberg | 2 | 13,33% | 5 | 5% |
| **Insgesamt** | **15** | **100%** | **100** | **100%** |

Verwaltungs- und Betriebskostenumlage 2021: 10.500,00 €
Zinsumlage 2021: 1.592,30 €

Informationen zur Verteilung des Gewerbesteuer- und Grundsteueraufkommens können dem Rechenschaftsbericht entnommen werden.

## B3. Zweckverband Hochwasserschutz Schuttermündung

**Sitz:** Kehl

**Gründung:** 04.04.1990

**Gegenstand der Einrichtung:** Verbesserung des Hochwasserschutzes im Schutter-Unditz-Gebiet zwischen Lahr und Kehl

**Mitgliedsgemeinden:**
Stadt Kehl
Gemeinde Friesenheim
Gemeinde Hohberg
Gemeinde Meißenheim
Gemeinde Neuried
Gemeinde Schutterwald
Gemeinde Willstätt

**Beteiligungsverhältnis:**

| Gebietskörperschaften | Vertreter/innen Verbandsversammlung | | Stimmenanteil in der Verbandsversammlung | |
|---|---|---|---|---|
| Stadt Kehl | 3 | 21,43% | 25 | 25% |
| Gemeinde Willstätt | 3 | 21,43% | 25 | 25% |
| Gemeinde Neuried | 3 | 21,43% | 19 | 19% |
| Gemeinde Schutterwald | 2 | 14,29% | 13 | 13% |
| Gemeinde Friesenheim | 1 | 7,14% | 10 | 10% |
| **Gemeinde Hohberg** | **1** | **7,14%** | **5** | **5%** |
| Gemeinde Meißenheim | 1 | 7,14% | 3 | 3% |
| **Insgesamt** | **14** | **100%** | 100 | 100% |

| **Kostenverteilung** | **Verbandsgemeinde** | | | | | | |
|---|---|---|---|---|---|---|---|
| **Kostenart** | Kehl | Willstätt | Neuried | Schutterwald | Friesenheim | **Hohberg** | Meißenheim |
| Allg. Geschäfts- u. Sachkosten sowie Kosten nach § 3 Zif. 1, 2, 3 und der Verbandssatzung | 29% | 29% | 16% | 11% | 8% | **4%** | 3% |
| Betrieb u. Unterhaltung der in Anlage 2 der Verbandssatzung aufgeführten Gewässer II. Ordnung bzw. Gewässerabschnitte | Anteilige Kostenübernahme der Verbandsmitglieder, entsprechend der jeweiligen Gewässerlänge auf der gemeindeeigenen Gemarkung | | | | | | |
| Investitionskosten für a) Vorteilsausgleich Pumpwerk Kaiserswald | 20,0% | 20,0% | 20,0% | 16,0% | 10,0% | **6,0%** | 8,0% |
| b) Schütterleüberleitung | 14,0% | 14,0% | 27,0% | 19,0% | 14,0% | **7,0%** | 5,0% |
| c) Schütterleaufweitung, Naturierung des Tieflachkanals, Wiesenwässerung und ökologische Verbesserungen | 21,5% | 21,5% | 21,5% | 15,0% | 11,0% | **5,5%** | 4,0% |
| d) Schutteraufweitung | 0,0% | 0,0% | 38,0% | 26,0% | 20,0% | **9,0%** | 7,0% |
| e) Umgestaltung der Unditz bei Kürzell | 0,0% | 0,0% | 0,0% | 0,0% | 0,0% | **0,0%** | 100,0% |
| f) Rückhaltung Tieflach | 0,0% | 0,0% | 38,0% | 26,0% | 20,0% | **9,0%** | 7,0% |
| g) Schuttermündung | 50,0% | 50,0% | 0,0% | 0,0% | 0,0% | **0,0%** | 0,0% |
| h) Vorflut Kehl-Süd | 100,0% | 0,0% | 0,0% | 0,0% | 0,0% | **0,0%** | 0,0% |

Betriebs- und Verwaltung-, AfA- und Zins-Umlage 2021: 17.000,00 €

## B4. Zweckverband 4IT

**Sitz:** Karlsruhe

**Gründung:** 01.07.2018

**Gegenstand der Einrichtung:** Träger der Komm.ONE, Ausübung der Mitgliederinteressen
Überwachung der Komm.ONE-Geschäftsführung
Entscheidung über grundsätzliche Angelegenheiten der Komm.ONE
Überwachung der Aufgabenausführung und -erfüllung der Komm.ONE
Kontrolle über das eingebrachte Stammkapital
Bestellung der Vertreter des Verbands in den Verwaltungsrat der Komm.ONE

**Stimmenanzahl Verbandsversammlung:** EW-Anzahl x 1,0 für Gemeinden > 7.500 EW und < 20.000 EW und eine Stimme für jede angefangene 1.000 EW
= neun Stimmen

Umsatzbezogener Stimmenanteil je angefangene 10.000 €/Jahr
= zwei Stimmen

**Verbandsumlage 2021:** 83,27 €

## B5. Komm.ONE (vormals ITEOS) A.d.ö.R.

**Sitz:** Karlsruhe

**Gründung:** 01.07.2018

**Gegenstand der Einrichtung:** Entlastung der baden-württembergischen Städte und Gemeinde bei der elektronischen Datenverarbeitung und bei der Entwicklung standardisierter Software.

## B6. Badischer Gemeinde-Versicherungs-Verband (BGV) A.d.ö.R.

**Sitz:** Karlsruhe

**Gründung:** 27.03.1923 (als kommunaler Feuerversicherungsverband Baden)

**Gegenstand der Einrichtung:** Regionales und kommunales Versicherungsunternehmen

**Mitglieder:** Kommunen, Landkreise, Gemeindeverwaltungs- und Zweckverbände, kommunale Unternehmen

**Stammkapitaleinlage:** 1.250,00 €
**Stammkapitalanteil:** 0,157%
**Stimmen Gesellschafterversammlung:** 20 Stück

## C. Sonstige Beteiligungen

### C1. Holzverwertungsgenossenschaft Oberschwaben eG (HVG)

**Sitz:** Weingarten

**Gegenstand der Einrichtung:** Holzaufkauf, Aufbereitung und Verwertung von Schwach- und sonstigen Rundhölzern (aktuell lediglich PEFC-Gruppenzertifizierung für die Mitglieder)

**Mitglieder:** Ca. 7.000 Mitglieder, überwiegend Kleinwaldbesitzer und Kommunen mit geringem Waldbesitz

**Genossenschaftsanteile Hohberg:** 49 Anteile über insgesamt 501,07 €
**Genossenschaftsanteile gesamt:** 257.000,00 €
**Stimmenanteil:** Stimmenanteil 1/7221 entspricht ca. 0,0138%

### C2. Forstwirtschaftliche Vereinigung Schwarzwald eG (FVS)

**Sitz:** Mühlenbach

**Gründung:** 2010

**Gegenstand der Einrichtung:** Angebot und Durchführung der Waldbewirtschaftung mit sämtlichen forstlichen Dienstleistungen. Diese beinhalten auch sämtliche Dienstleistungen zwischen dem stehenden Baum und dem Rundholzkunden.

**Mitglieder:** Über 50 FBGs sowie kommunale und private Forstbetriebe

| Mitglieder | |
|---|---|
| Aichhalden-Eschbronn-Hardt-Schramberg FBG | Lauterbach FBG |
| Bad Rippoldsau - Schapbach | Meier Forstbetrieb |
| Biberach-Prinzbach FBG | Mühlenbach FBG |
| Denz Forstbetrieb | Nordrach FBG |
| Dufner Forstbetrieb | Oberharmersbach FBG |
| Durbach FBG | Oberprechtal FBG |
| Elzach Stadt | Offenburg Technische Betrieb |
| Evangelische Stiftung Pflege Schönau | Reichenbach-Hornberg FBG |
| Fischerbach FBG | Schenkenzell-Kaltbrunn FBG |
| Formica Forstconsulting eU | Schiltach-Lehengericht FBG |
| Frey Arthur und Axel Forstbetrieb | Schmider Forstbetrieb |
| Frick Forstbetrieb | Schuttertal FBG |
| Friesenheim Gemeinde | St. Georgen FBG |
| Gutach FBG | Steinach-Welschensteinach FBG |
| Graf von Deymsche Verwaltung | Tennenbronn FBG |
| Haslach FBG | Trenkle Forstbetrieb |
| Hausach FBG | Triberg FBG |
| Hofstetten FBG | Vorderes Kinzigtal FBG |
| **Hohberg Gemeinde** | Vorderes Renchtal FBG |
| Hornberg-Niederwasser FBG | Walter Forstbetrieb |
| Kasper GbR Forstunternehmen | Werthersche Gutsverwaltung |
| Katzenmoos HVV | Winden i.E. FBG |
| Kenzingen Stadt | Wolfach-Oberwolfach FBG |
| Kippenheim-Mahlberg FBG | Yach FBG |
| Lahr-Seelbach FBG | Zell FBG |

**Genossenschaftsanteile Hohberg:** 1.000,00 €
**Genossenschaftsanteile gesamt:** 83.300,00 €
**Genossenschaftsanteile prozentual:** 1,20%
**Stimmenanzahl:** 2 von 104
**Stimmenanteil:** 1,92%

### C3. Volksbank Lahr e.G.

**Sitz:** Lahr

**Gründung:** 11.12.1870

**Gegenstand der Einrichtung:** Dienstleistungen und Produkte aus

| | |
|---|---|
| | den Bereichen der Finanzwirtschaft, z.B. Versicherungen, Fonds, Bausparen u.a. |
| **Mitglieder:** | Als Genossenschaftsbank gehört die Volksbank Lahr eG ihren Mitgliedern. Jeder Kunde kann Mitglied und damit Teilhaber der Bank werden. Zur Zeit hat die Volksbank Lahr eG rund 46.000 Mitglieder. Die Gemeinde Hohberg ist über Geschäftsanteile in Höhe von 800 € an der Genossenschaftsbank beteiligt. |
| **Dividende 2021:** | 20,21 € |

**C.4 Volkshochschule Offenburg e.V.**

| Gebietskörperschaften | Vertreter/innen Verbandsversammlung | |
|---|---|---|
| Stadt Offenburg | 11 | 73,33% |
| Gemeinde Neuried | 1 | 6,67% |
| Gemeinde Ortenberg | 1 | 6,67% |
| Gemeinde Hohberg | 1 | 6,67% |
| Gemeinde Schutterwald | 1 | 6,67% |
| **Insgesamt** | **15** | **100%** |