Gemeinde HOHBERG

HAUSHALTSPLAN 2026

Hohberg

Inhaltsverzeichnis Haushaltsplan 2026

Haushaltssatzung	1	-	2
Vorbericht zum Haushaltsplan	**3**	**-**	**35**
Allgemeines	4	-	8
Ergebnishaushalt	9	-	23
Finanzhaushalt	24	-	32
Die Drei-Komponenten-Rechnung / Vermögensrechnung (Bilanz)		33	
Fazit	34	-	35
Gesamtergebnis und Gesamtfinanzhaushalt	36	-	37
Voraussichtliche Entwicklung der Liquidität		38	
Bestand an inneren Darlehen		39	
Haushaltsquerschnitt		40	
Teilergebnis- u. Teilfinanzhaushalte einschl. Finanzplanung u. Einzeldarstellung Investitionen	**41**	**-**	**1148**
Teilhaushalt 1 - Zentrale Steuerung	41	-	183
Teilhaushalt 2 - Öffentliche Sicherheit und Ordnung	184	-	260
Teilhaushalt 3 - Betreuung, Bildung, Soziales und ÖPNV	261	-	476
Teilhaushalt 4 - Kultur, Sport und Tourismus	477	-	589
Teilhaushalt 5 - Bauen, Friedhof, Infrastruktur und Umwelt	590	-	941
Teilhaushalt 6 - Liegenschaften und Wirtschaft	942	-	1127
Teilhaushalt 7 - Allgemeine Finanzwirtschaft	1128	-	1148
Schlüsselpositionen	**1149**	**-**	**1194**
Schlüsselposition Grundschule Diersburg	1149	-	1152
Schlüsselposition Grundschule Hofweier	1153	-	1156
Schlüsselposition Grundschule Niederschopfheim	1157	-	1161
Schlüsselposition Gemeinschaftsschule Hohberg	1162	-	1168
Schlüsselpositionen Kindertagesstätten Hohberg	1169	-	1182
Schlüsselpositionen Gemeindehallen Hohberg	1183	-	1194
Übersicht über die Zuordnung der Produktbereiche und Produktgruppen zu den Teilhaushalten	1195	-	1197
Stellenplan	1198	-	1202
Übersicht über die aus Verpflichtungsermächtigungen voraussichtlich fällig werdenden Auszahlungen		1203	
Übersicht über den voraussichtlichen Stand der Rücklagen		1204	
Übersicht über den voraussichtlichen Stand der Rückstellungen		1205	
Übersicht über den voraussichtlichen Stand der Schulden (einschl. Kassenkredite)		1206	
Kennzahlen zur Beurteilung der finanziellen Leistungsfähigkeit		1207	
Berechnung Kommunaler Finanzausgleich (FAG) 2025	1208	-	1209
Investitionsporgramm	1210	-	1224
Gesamtübersicht Darlehen der Mandanten 00, 02 und 07		**1225**	

Gemeinde Hohberg **2026**

Haushaltssatzung

Haushaltssatzung der Gemeinde Hohberg für das Haushaltsjahr 2026

Aufgrund des § 79 der Gemeindeordnung für Baden-Württemberg hat der Gemeinderat am 15.12.2025 die folgende Haushaltssatzung für das Haushaltsjahr 2026 beschlossen:

§ 1 Ergebnishaushalt und Finanzhaushalt

Der Haushaltsplan wird festgesetzt

1. im **Ergebnishaushalt** mit den folgenden Beträgen EUR

1.1 Gesamtbetrag der ordentlichen Erträge von	24.069.000
1.2 Gesamtbetrag der ordentlichen Aufwendungen von	25.289.000
1.3 **Veranschlagtes ordentliches Ergebnis** (Saldo aus 1.1 und 1.2) von	-1.220.000
1.4 Gesamtbetrag der außerordentlichen Erträge von	0
1.5 Gesamtbetrag der außerordentlichen Aufwendungen von	10.000
1.6 **Veranschlagtes Sonderergebnis** (Saldo aus 1.4 und 1.5) von	-10.000
1.7 **Veranschlagtes Gesamtergebnis** (Summe aus 1.3 und 1.6) von	-1.230.000

2. im **Finanzhaushalt** mit den folgenden Beträgen

2.1 Gesamtbetrag der Einzahlungen aus laufender Verwaltungstätigkeit von	23.439.000
2.2 Gesamtbetrag der Auszahlungen aus laufender Verwaltungstätigkeit von	23.738.000
2.3 **Zahlungsmittelüberschuss / -bedarf des Ergebnishaushalts** (Saldo aus 2.1 und 2.2) von	-299.000
2.4 Gesamtbetrag der Einzahlungen für Investitionstätigkeit von	3.148.000
2.5 Gesamtbetrag der Auszahlungen für Investitionstätigkeit von	5.935.000
2.6 **Veranschlagter Finanzierungsmittelüberschuss /-bedarf aus Investitionstätigkeit** (Saldo aus 2.4 und 2.5) von	-2.787.000
2.7 **Veranschlagter Finanzierungsmittelüberschuss /-bedarf** (Saldo aus 2.3 und 2.6) von	-3.086.000
2.8 Gesamtbetrag der Einzahlungen aus Finanzierungstätigkeit von	0
2.9 Gesamtbetrag der Auszahlungen aus Finanzierungstätigkeit von	471.000
2.10 **Veranschlagter Finanzierungsmittelüberschuss /-bedarf aus Finanzierungstätigkeit** (Saldo aus 2.8 und 2.9) von	-471.000
2.11 **Veranschlagte Änderung des Finanzierungsmittelbestands, Saldo des Finanzhaushalts** (Saldo aus 2.7 und 2.10) von	-3.557.000

Gemeinde Hohberg **2026**

§ 2 Kreditermächtigung

Der Gesamtbetrag der vorgesehenen Kreditaufnahmen für Investitionen und Investitionsförderungsmaßnahmen [sowie für die Ablösung von inneren Darlehen aus Mitteln, die für Rückstellungen für die Stilllegung und Nachsorge von Abfalldeponien erwirtschaftet wurden,] (Kreditermächtigung) wird festgesetzt auf 0 EUR

[davon für die Ablösung von inneren Darlehen auf 0 EUR].

§ 3 Verpflichtungsermächtigungen

Der Gesamtbetrag der vorgesehenen Ermächtigungen zum Eingehen von Verpflichtungen, die künftige Haushaltsjahre mit Auszahlungen für Investitionen und Investitionsförderungsmaßnahmen belasten (Verpflichtungsermächtigungen), wird festgesetzt auf 2.240.000 EUR

§ 4 Kassenkredite

Der Höchstbetrag der Kassenkredite wird festgesetzt auf 500.000 EUR

§ 5 Steuersätze

Die Steuersätze (Hebesätze) für die Grundsteuern A+B sowie die Gewerbesteuer wurden in der Satzung über die Erhebung der Grundsteuer und Gewerbesteuer (Hebesatzsatzung) vom 01.12.2025 festgesetzt.

Hohberg, den 15.12.2025



Andreas Heck
Bürgermeister

Vorbericht

zum Haushaltsplan

für das Haushaltsjahr 2026

Gemeinde Hohberg

1. Allgemeines

1.1 Vorbemerkungen und rechtliche Grundlagen

Rechnungsamtsleitung Christof Kaiser und Matthias Rök

Auch im Haushaltsjahr 2026 prägen die drei großen Hochbauprojekte der Gemeinde Hobherg das Zahlenwerk inklusive der mittelfristigen Finanzplanung bis zum Jahr 2029 mit weiterhin erheblichen Investitionssummen.

Im Jahr 2025 konnte die erste kommunale Kindertagesstätte KITA Im Vogelsang baulich fertiggestellt werden. Die Fertigstellung der Außenanlagen sowie der finale Umzug und die vollständige Inbetriebnahme sollen zeitnah folgen.
Insgesamt konnte das erste Totalunternehmer-Projekt der Gemeinde Hobherg im Hinblick auf Kosten-Leistungsverhältnis und vor allem auch zeitlicher Umsetzungsdauer erfolgreich umgesetzt werden.
Durch die erheblichen generierten Zuschüsse aus der Fachförderung sowie dem Ausgleichstock konnte auch der zu finanzierende Eigenanteil merklich reduziert werden.

Ebenfalls weit fortgeschritten ist der Ersatzneubau der Einfeldsporthalle in Niederschopfheim. Hier konnte im Jahr 2025 der Rohbau mit einem Richtfest eingeweiht werden. Die weiteren Hochbaugewerke sowie die Außenanlagen werden im Verlauf des Jahres 2026 fertiggestellt und die Halle dann im selben Jahr in Betrieb genommen werden können.
Gemäß der gewährten Bundesförderung aus dem Förderprogramm „Sanierung kommunaler Einrichtungen“ wird auch die Sanierung der Harmoniehalle Niederschopfheim in den Haushaltsplan mit aufgenommen. Die beschiedenen Fördermittel werden laufend je nach Baufortschritt abgerufen.

Konkretisiert wird im Jahr 2026 auch die Erweiterung der Gemeinschaftsschule Hohberg mit dem Anbau an den Trakt I. Hier mussten zuerst die notwendigen vergaberechtlichen Voraussetzungen geschaffen werden, um mit den baulichen Maßnahmen beginnen zu können. Im Haushaltsplan wurden nun die nötigen Mittel zur Durchführung eines Wettbewerbs sowie für erste Zahlungen eingestellt. Die Bauphase soll von August 2026 bis Juli 2027 andauern und dann ab dem Schuljahr 2027/2028 in Betrieb genommen werden können. Im Rahmen des Anbaus sollen dann auch die Pausenhofüberdachung und die Außenanlagen mit umgesetzt werden.
Auch hier sind bereits Zuschüsse aus der Fachförderung sowie aus dem Ausgleichstock zugesagt und teilweise abgerufen worden.

Neben den Fördermitteln Dritter wurden zur langfristigen Gegenfinanzierung insbesondere dieser Großbauprojekte, aber auch für die Investitionen in die Hochwasserrückhaltebecken in Diersburg und Niederschopfheim, den Ersatzneubau des Feuerwehrgerätehauses der Freiwilligen Feuerwehr Hohberg, die Generalsanierung der Kindertagesstätte Niederschopfheim Haus St. Josef, den Erwerb von Unterkünften zur Unterbringung Asylsuchender und Geflüchteter oder auch den Ersatzneubau des Trakt II der Gemeinschaftsschule Hohberg, wurden von 2019 bis 2025 Investitionsdarlehen über insgesamt 16,22 Mio. € neu aufgenommen.
Mit dieser Verschuldung im Kernhaushalt erreicht die Gemeinde Hohberg für ihre Größenklasse und der aktuellen finanziellen Leistungskraft eine Obergrenze im Hinblick auf die Leistbarkeit der Rückzahlung durch die jährlichen ordentlichen Tilgungen sowie die anfallenden Zinsaufwendungen, vor allem unter Betrachtung der deutlich angestiegenen Zinskonditionen im Vergleich zur Niedrigzinsphase der vergangenen Jahre und auch in Anbetracht der unausgeglichenen Ergebnishaushalte in Verbindung mit den negativen oder zumindest unzureichenden erwirtschafteten Mitteln aus der laufenden Verwaltungstätigkeit zur Deckung der ordentlichen Tilgungen.
Es bleibt jedoch festzuhalten, dass sich die Gemeinde zum Großteil zu sehr günstigen Konditionen und für eine lange Laufzeit verschulden und die aktuellen Großprojekte nahezu durchfinanzieren konnte.

"Sag mir nicht, wo deine Prioritäten liegen.
Zeig mir, wofür du dein Geld ausgibst
und ich werde dir sagen, welche das sind."

- zugeordnet James W. Frick -

Mit diesem Zitat lässt sich ausdrücken, worauf die Gemeinde Hohberg in den vergangenen Jahren ihr Hauptaugenmerk gelegt hat und zwar auf wesentliche Pflichtaufgaben einer Kommune:

- Brand-, Katastrophen- und Hochwasserschutz
- Bildungseinrichtungen als Schulträgerin
- Kindebetreuungseinrichtungen zur Erfüllung des Rechtsanspruchs
- Unterbringung Asylsuchender und Geflüchteter

Einzig der Ersatzneubau der Einfeldsporthalle sowie die Sanierung der Harmoniehalle in Niederschopfheim fallen formell in den Bereich der freiwilligen Aufgaben, stellen jedoch einen unverzichtbaren Baustein für die Aufrechterhaltung der Vereinsstrukturen im Ortsteil, aber auch für ganz Hohberg dar und füllen letztlich eine entscheidende Lücke in der bisherigen kommunalen Infrastruktur.

Gleichzeitig bedeutet das Erreichen dieser Verschuldungssumme auch, dass zukünftige Investitionen in diesen Größenordnungen nur noch dann gestemmt werden können, wenn dafür keine neuen Darlehen mehr benötigt werden. Das bedeutete bis vor kurzem noch, dass Projekte zwar dringend umgesetzt werden sollten, aber mangels entsprechender Mittel geschoben werden mussten.
Dies sind vor allem der Ersatzneubau einer gemeinsamen Betriebsstätte für den Gemeindebauhof, den Gemeindewald sowie den Eigenbetrieb „Wasserversorgung Hobherg“ und die Neubauten für Betreuungsräumlichkeiten für die Verlässlichen Grundschulen (VGS)/Ganztagesbetreuungen der Grundschulen Hofweier und Niederschopfheim.

Mit dem vom Bund zur Verfügung gestellten Sondervermögen „Infrastruktur und Klimaneutralität“ und dem daraus abgeleiteten Gesetz zur Finanzierung von Infrastrukturinvestitionen von Ländern und Kommunen (Länder-und-Kommunal-Infrastrukturfinanzierungsgesetz – LuKIFG) werden der Gemeinde Hohberg zusätzliche Investitionsmittel über ca. 5,411 Mio. € zur Verfügung gestellt, um in die kommunale Infrastruktur investieren zu können.
Diese Chance soll genutzt werden, um insbesondere diese Maßnahmen nun zeitnah umsetzen zu können und damit zentrale Dienstleistungsbereiche der Gemeinde Hobherg auf zukunftsfähige Beine stellen und im Bereich der Kinderbetreuung auch den zukünftigen geschaffenen Rechtsanspruch erfüllen zu können.

Neben diesen Großbauprojekten werden auch in den kommenden Jahren viele andere Projekte und Maßnahmen angegangen und umgesetzt werden, wie die finale Umstellung auf LED-Leuchtmittel in der Straßenbeleuchtung, die energetische Sanierung kommunaler Gebäude, die Fortführung der Digitalisierung der Verwaltungsprozesse, die Entwicklung neuer Wohn- und Gewerbeflächen, der Ausbau der ÖPNV-Infrastruktur, die Sanierung von Straßen und Brücken, um nur einige Beispiele zu nennen.

Um diese und andere Leistungen erbringen und aufrecht erhalten zu können, bedarf es auch immer einer ausreichenden Gegenfinanzierung, sowohl durch verursachergerechte Gebühren und Entgelte z.B. in den Bereichen Friedhöfe, Kinderbetreuung oder auch bei der Nutzung allgemeiner Verwaltungsdienstleistungen, aber auch durch die Anpassung von Gemeindesteuern.

Dennoch bleibt festzustellen, dass die Gemeinde Hohberg auf absehbare Zeit potentiell nicht mehr in der Lage sein wird, ihre Haushalte auszugleichen und damit langfristig ihre ganze aktuelle Bandbreite an Aufgaben zu erfüllen.
Hier gilt es auch weiter den Appell an das Land und den Bund zu richten und eine bessere Finanzausstattung z.B. über die Erhöhung der Anteile an der Einkommens- und Umsatzsteuer einzufordern.



1.2 Der Haushaltsausgleich

Ordentliches Ergebnis

1. Stufe:		ordentliche Erträge
	./.	ordentliche Aufwendungen
	=	ordentliches Ergebnis
	+	Fehlbetrag des ordentlichen Ergebnisses aus Vorjahren
	=	ordentliches Ergebnis einschl. Fehlbeträge aus Vorjahren
	⇒	Zuführung zur Rücklage aus Überschüssen des ordentlichen Ergebnisses
2. Stufe	+	Entnahme aus der Rücklage aus Überschüssen der ordentliche Ergebnisse aus Vorjahren
	+	Überschüsse außerordentliches Ergebnis des laufenden Jahres
	+	Entnahme aus der Rücklage aus Überschüssen der außerordentliche Ergebnisse aus Vorjahren
	=	ordentliches Jahresergebnis

Außerordentliches Ergebnis

1. Stufe		außerordentliche Erträge
	./.	außerordentliche Aufwendungen
	=	außerordentliches Ergebnis
	+	Fehlbetrag des außerordentlichen Ergebnisses aus Vorjahren
	=	außerordentliches Ergebnis einschließlich Fehlbeträge aus Vorjahren
2. Stufe	./.	Überschussverwendung zum Ausgleich des ordentlichen Ergebnisses
	+	Entnahme aus der Rücklage aus Überschüssen des außerordentlichen Ergebnisses aus Vorjahren
	=	außerordentliches Jahresergebnis unter Heranziehung von Ersatzdeckungsmitteln
	⇒	Zuführung zur Rücklage aus Überschüssen des außerordentlichen Ergebnisses

2 Strukturdaten

2.1 Gemeindegröße und Entwicklung der Einwohnerzahlen

Gemeindegröße zum 31.12.2024:	28.942.101,00 m² 2.894,21 ha 238,94 km²

Entwicklung der Einwohnerzahlen:

- zum 31.12.2022	8.221
- zum 31.12.2023	8.128
- zum 31.12.2024	8.184
- zum 31.12.2025	8.208
- zum 31.12.2026	8.123
Planung	
- zum 31.12.2027	8.375
- zum 31.12.2028	8.400
- zum 31.12.2029	8.425

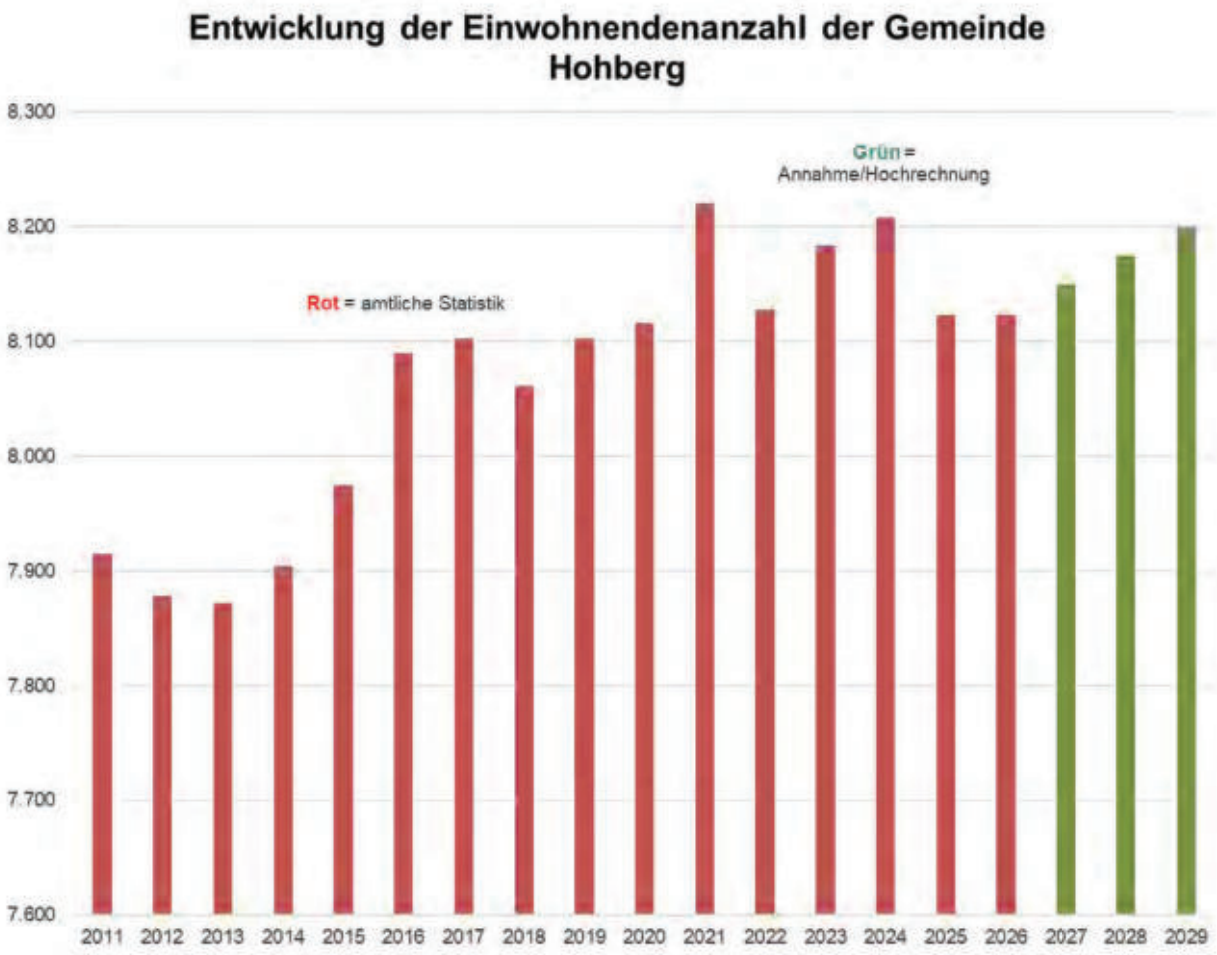

2.2 Übersicht der zu betreuenden Kinder und Kinderbetreuungseinrichtungen

	2022	2023	2024	2025	2026
Kinder von 0 bis 3 Jahre	61	81	79	83	86
über 3 Jahre	284	316	304	312	327
Gesamt	345	397	383	395	413
Anzahl der Kinderbetreuungseinrichtungen	5	6	7	7	7
Plätze in den Kinderbetreuungseinrichtungen	70 – 105 256 - 326	90 – 125 281 - 351	90 – 125 301 - 371	100-135 301-371	100-135 301-371

2.3 Übersicht über die Schülerzahlen

	2022	2023	2024	2025	2026
Grundschulen	266	281	289	322	326
Gemeinschaftsschule	350	371	395	408	401
Gesamt	**616**	**652**	**684**	**730**	**727**

3 Ergebnishaushalt

Im Ergebnishaushalt sind alle dem Haushaltsjahr zuzurechnenden Erträge und Aufwendungen gegenüberzustellen. Aus der Gegenüberstellung der Gesamterträge und Gesamtaufwendungen ist das Jahresergebnis zu ermitteln.

3.1 Übersicht über Erträge und Aufwendungen nach Schwerpunkten

ausgewählte Ertrags- und Aufwandsarten	Ergebnis 2024	Ansatz 2025	Ansatz 2026	Plan 2027	Plan 2028	Plan 2029
	EUR	EUR	EUR	EUR	EUR	EUR
Steuern		10.204.000	10.866.000	11.247.000	11.654.000	11.954.000
Gebühren u.ä. Entgelte		1.487.000	1.534.000	1.588.000	1.621.000	1.625.000
Zuweisungen, Zuwendungen und Umlagen		11.245.000	11.194.000	10.043.000	10.677.000	10.605.000
Sonstige Erträge		3.077.000	3.013.000	3.025.000	3.087.000	2.927.000
Erträge aus lfd. Verwaltungstätigkeit		**26.013.000**	**26.607.000**	**25.903.000**	**27.039.000**	**27.111.000**
Personalaufwand		5.444.000	5.760.000	5.923.000	6.002.000	6.014.000
Versorgungsaufwendungen		0	0	0	0	0
Aufwendungen für Sach- und Dienstleistungen.		3.704.000	4.005.000	3.397.000	3.097.000	2.584.000
Transferaufwendungen		11.742.000	12.489.000	13.465.000	13.054.000	12.794.000
Abschreibungen		1.354.000	1.551.000	1.665.000	1.700.000	1.700.000
Sonstige Aufwendungen		3.867.000	3.843.000	3.716.000	3.731.000	3.799.000
Aufwendungen aus lfd. Verwaltungstätigkeit		**26.111.000**	**27.648.000**	**28.166.000**	**27.584.000**	**26.891.000**
Ergebnis der lfd. Verwaltungstätigkeit		**-98.000**	**-1.041.000**	**-2.263.000**	**-545.000**	**220.000**
Zinsen und sonstige Finanzerträge		60.000	70.000	34.000	10.000	0
Zinsen und sonstige Finanzaufwendungen		136.000	249.000	237.000	225.000	212.000
Finanzergebnis		**-76.000**	**-179.000**	**-203.000**	**-215.000**	**-212.000**
Ordentliches Ergebnis		**-174.000**	**-1.220.000**	**-2.466.000**	**-760.000**	**8.000**
Außerordentliche Erträge		0	0	0	0	0
Außerordentliche Aufwendungen		0	10.000	0	0	0
Außerordentliches Ergebnis		**0**	**-10.000**	**0**	**0**	**0**
Gesamtergebnis		**-174.000**	**-1.230.000**	**-2.466.000**	**-760.000**	**8.000**

Gemeinde Hohberg **2026**

Überblick ordentliche Ergebnisrücklage	2020	2021	2022	2023	2024	2025	2026	2027	2028	2029
Stand	Ergebnis	Hochrechnung	Hochrechnung	Hochrechnung	Hochrechnung	Hochrechnung	Haushaltsplan	Mittelfristige Finanzplanung	Mittelfristige Finanzplanung	Mittelfristige Finanzplanung
Ordentliche Erträge	18.364.941,07 €	17.929.000 €	19.611.000 €	20.004.000 €	22.104.000 €	24.468.000 €	24.069.000 €	23.329.000 €	24.441.000 €	24.503.000 €
Ordentliche Aufwendungen	17.151.756,87 €	17.802.000 €	19.350.000 €	19.120.000 €	21.861.000 €	22.860.000 €	25.250.000 €	25.793.000 €	25.196.000 €	24.495.000 €
Ordentliches Ergebnis	1.213.184,20 €	127.000 €	261.000 €	884.000 €	243.000 €	1.608.000 €	-1.220.000 €	-2.466.000 €	-760.000 €	8.000 €
Ordentliche Ergebnis-rücklage 31.12.	1.213.000,00 €	1.340.000 €	1.601.000 €	2.485.000 €	2.728.000 €	4.336.000 €	3.116.000 €	650.000 €	0 €	8.000 €
Außerordentliche Erträge	909.015,01 €	481.000 €	299.000 €	216.000 €	264.000 €	42.000 €	0 €	0 €	0 €	0 €
Außerordentliche Aufwendungen	657.810,34 €	0 €	0 €	368.000 €	0 €	0 €	10.000 €	0 €	0 €	0 €
Außerordentliches Ergebnis	251.204,67 €	481.000,00 €	299.000,00 €	-152.000,00 €	264.000 €	42.000 €	-10.000 €	0 €	0 €	0 €
Außerordentliche Ergebnisrücklage 31.12.	251.000,00 €	732.000 €	1.031.000 €	879.000 €	1.143.000 €	1.185.000 €	1.175.000 €	1.175.000 €	1.065.000 €	1.065.000 €
Gesamtergebnisrücklage	1.464.000,00 €	2.072.000 €	2.632.000 €	3.364.000 €	3.871.000 €	5.521.000 €	4.291.000 €	1.825.000 €	1.065.000 €	1.073.000 €

Nach der Fertigstellung der Eröffnungsbilanzen zum 01.01.2020 im Jahr 2024, folgte im Jahr 2025 der erste doppische Jahresabschluss für das Jahr 2020 zum 31.12.2020. Aufgrund der noch ausstehenden Jahresabschlüsse werden die Werte in der Spalte „Ergebnis 2024“ i.d.R. ausgeblendet, da diese vor der Durchführung der notwendigen Abschlussbuchungen irreführende Ergebnisse liefern.

Bei der Betrachtung der Entwicklung der ordentlichen Ergebnisse als Indikator für einen ausgeglichenen Haushalt und damit einer nachhaltigen Finanzwirtschaft, lässt sich weiter feststellen, dass nach den festgestellten bzw. noch zu erwartenden positiven Ergebnissen der Jahre 2020 bis 2025 in der mittelfristigen Finanzplanung von 2026 bis 2028 mit negativen Ergebnissen gerechnet werden muss und erst wieder für das Jahr 2029 eine schwarze Null in Aussicht ist. Es wird immer mehr deutlich, dass die Gemeinde Hohberg ihre aktuellen Aufgaben nicht mehr mit den zur Verfügung stehenden Finanzmitteln stemmen kann.
Den gesetzlich geforderten Haushaltsausgleich kann die Gemeinde Hohberg im Rahmen der 2. Ausgleichsstufe über die Entnahme aus der Rücklage aus Überschüssen der ordentlichen Ergebnisse aus Vorjahren sowie im Jahr 2028 zusätzlich aus den Rücklagen aus Überschüssen des außerordentlichen Ergebnisses leisten.
Zum Ende der mittelfristigen Finanzplanung verbliebe noch eine Restrücklage von knappen 1,1 Mio. €.

Um diese Rücklagen aus Überschüssen des ordentlichen und außerordentlichen Ergebnisses aus Vorjahren auch tatsächlich für kommende Defizite nutzen zu können, wurden in den Vorjahren Darlehen für die Gegenfinanzierung investiver Maßnahmen zu relativ günstigen Konditionen aufgenommen, um die tatsächliche Liquidität in entsprechender Höhe zu erhalten. Anfallende zukünftige investive Defizite müssen demnach direkt gegenfinanziert werden, gemäß der vorliegenden Planung ohne die Aufnahme neuer Darlehen.

3.2 Erträge



Nicht aufgeführt werden in der Grafik die Erträge aus inneren Leistungsbeziehungen mit 2.608.000 €. Diese wirken sich gleich hohe Aufwendungen ergebnisneutral aus und dienen lediglich der Darstellung der verursachergerechten Darstellung von Erträgen und Aufwendungen auf die jeweiligen Produkte und Leistungen der Gemeinde Hobberg.

Gemeinde Hohberg **2026**

Erträge		Haushaltsplan		Veränderung absolut	Veränderung in %
Kontenart	Bezeichnung	2025	2026	2026 zu 2025	2026 zu 2025
301	Realsteuern	3.490.000 €	3.778.000 €	288.000 €	8,3%
302	Gemeindeanteile an den Gemeinschaftssteuern	6.178.000 €	6.535.000 €	357.000 €	5,8%
303	Sonstige Gemeindesteuern	76.000 €	72.000 €	-4.000 €	-5,3%
305	Ausgleichsleistungen	460.000 €	481.000 €	21.000 €	4,6%
311	Schlüsselzuweisungen	7.774.000 €	7.243.000 €	-531.000 €	-6,8%
313	Sonstige allgemeine Zuweisungen	58.000 €	73.000 €	15.000 €	25,9%
314	Zuweisungen und Zuschüsse für laufende Zwecke	2.541.000 €	2.978.000 €	437.000 €	17,2%
316	Erträge aus der Auflösung von Sonderposten	529.000 €	544.000 €	15.000 €	2,8%
331	Verwaltungsgebühren	90.000 €	92.000 €	2.000 €	2,2%
332	Benutzungsgebühren und ähnliche Entgelte	183.000 €	228.000 €	45.000 €	24,6%
341	Mieten und Pachten	800.000 €	812.000 €	12.000 €	1,5%
342	Erträge aus Verkauf	167.000 €	152.000 €	-15.000 €	-9,0%
346	Sonstige privatrechtliche Leistungsentgelte	247.000 €	250.000 €	3.000 €	1,2%
348	Erträge aus Kostenerstattungen, Kostenumlagen	343.000 €	356.000 €	13.000 €	3,8%
351	Konzessionsabgaben	320.000 €	308.000 €	-12.000 €	-3,8%
356	Besondere Erträge	15.000 €	11.000 €	-4.000 €	-26,7%
358	Nicht zahlungswirksame ordentliche Erträge	134.000 €	86.000 €	-48.000 €	-35,8%
359	Andere sonstige ordentliche Erträge	0 €	0 €	0 €	-
361	Zinserträge	60.000 €	70.000 €	10.000 €	16,7%
		23.465.000 €	**24.069.000 €**	**604.000 €**	**2,6%**

3.2.1 Steuern

3.2.1.1 Überblick über die Hebesätze

Im Rahmen der Grundsteuerreform zum 01.01.2025 wurden die Hebesätze für die Grundsteuern A+B im Jahr 2025 neu festgesetzt, wobei der Grundsatz der Aufkommensneutralität beachtet und nach den bisher vorliegenden Ergebnissen auch eingehalten wurde.
Dies bedeutet, dass die Gemeinde Hohberg im Jahr 2025, verglichen zum Vorjahr 2024, in Summe keine Mehrerträge aus der Grundsteuer erhoben hat.

Für die kommende Planung wird jedoch eine Anhebung des Hebesatzes bei der Grundsteuer B von aktuell 280 v.H. um 20 v.H. auf dann 300 v.H. (+ ca. 7,1 %/ca. 81.000 Mehrertrag p.a.) ab dem Jahr 2026 eingeplant. Ein weiterer Anpassungsschritt in gleicher Höhe (+ 20 v.H.) wird für das Jahr 2028 eingeplant.
Der Hebesatz für die Grundsteuer A wird im Planentwurf nicht verändert.

Bei der Gewerbesteuer ist eine Erhöhung des Hebesatzes von bisher 380 v.H. um 20 v.H. auf dann 400 v.H. (+ ca. 5,3 %//ca. 122.000 € Mehrertrag p.a.) vorgesehen.

Der Beschluss der notwendigen Hebesatzsatzung wurde in der Sitzung des Gemeinderats am 01.12.2025 gefasst.

Steuerart	Ergebnis 2024	Ansatz 2025	Ansatz 2026	Plan 2027	Plan 2028	Plan 2029
	v. H.	v. H.	v. H.	v. H.	v. H.	v. H.
Grundsteuer A	350	450	450	450	450	450
Grundsteuer B	350	280	**300**	300	**320**	320
Gewerbesteuer	450	380	**400**	400	400	400

3.2.1.2 Entwicklung der Steuererträge

Steuerart	Ergebnis 2024	Ansatz 2025	Ansatz 2026	Plan 2027	Plan 2028	Plan 2029
	EUR	EUR	EUR	EUR	EUR	EUR
Realsteuern						
Grundsteuer A		40.000	40.000	40.000	40.000	40.000
Grundsteuer B		1.130.000	1.211.000	1.211.000	1.292.000	1.292.000
Gewerbesteuer		2.320.000	2.527.000	2.527.000	2.527.000	2.527.000
Gemeindeanteile an						
der Einkommenssteuer		5.859.000	6.147.000	6.422.000	6.684.000	7.038.000
der Umsatzsteuer		319.000	388.000	478.000	527.000	460.000
andere Steuern						
Vergnügungssteuer		24.000	20.000	20.000	20.000	20.000
Hundesteuer		52.000	52.000	52.000	52.000	52.000
Zweitwohnungssteuer		0	0	0	0	0
sonstige Steuern		0	0	0	0	0
steuerähnliche Einnahmen						
z.B. Kompensationszahlungen (Familienleistungsausgleich)		460.000	481.000	497.000	512.000	525.000
Gesamt		**10.204.000**	**10.866.000**	**11.247.000**	**11.654.000**	**11.954.000**

Die Steigerungen bei der Grundsteuer B resultieren aus der beschlossenen Erhöhung des Hebesatzes zum 01.01.2026 sowie aus der geplanten Erhöhung zum 01.01.2028.

Bei der Gewerbesteuer stammt der erhöhte Ansatz zum einen aus der Erhöhung des Hebesatzes zum 01.01.2026 sowie aus der angepassten Annahme des Grundaufkommens, welches auf der aktuellen Entwicklung des Jahres 2025 sowie auf der Vorausschau für das Jahr 2026 beruht.

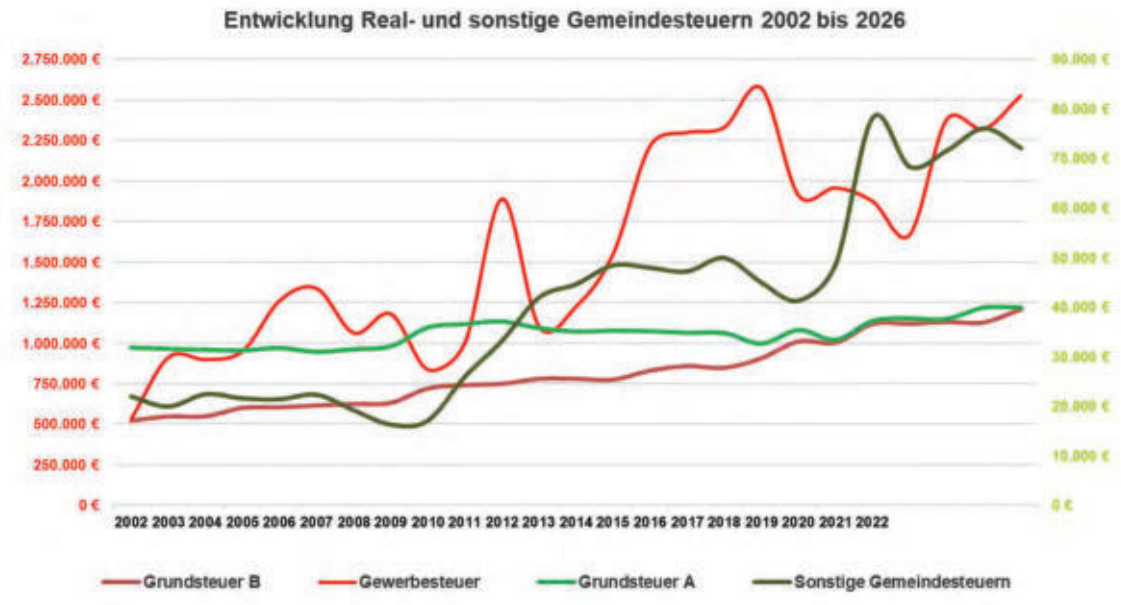

Für die Gemeindeanteile an der Einkommens- und Umsatzsteuer werden gem. den Orientierungsdaten des Landes Baden-Württemberg weiter steigende Erträge vorausgesagt, wobei die Anteile an der Umsatzsteuer ab dem Jahr 2029 wieder sinken sollen.

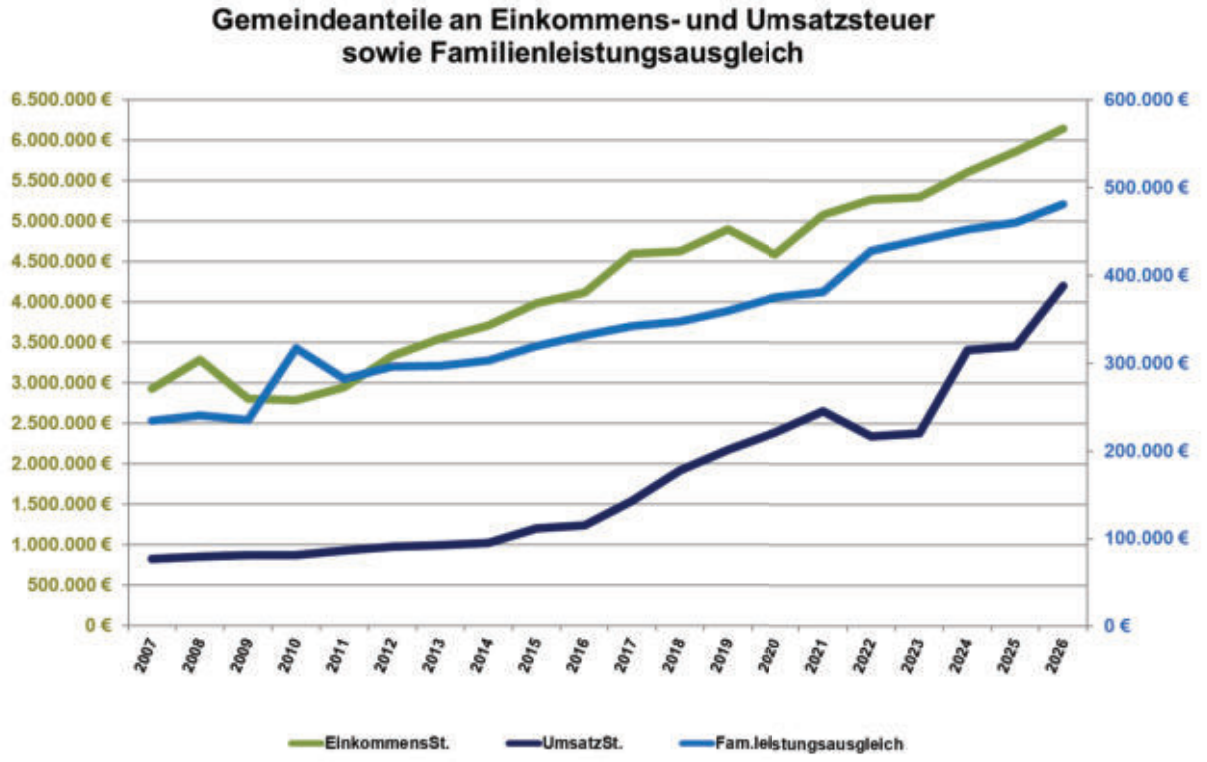

3.2.2 Gebühren und ähnliche Entgelte

Gebührenart	Ergebnis 2024	Ansatz 2025	Ansatz 2026	Plan 2027	Plan 2028	Plan 2029
	EUR	EUR	EUR	EUR	EUR	EUR
Verwaltungsgebühren		90.000	92.000	92.000	92.000	92.000
Benutzungsgebühren und ähnliche Entgelte		183.000	228.000	244.000	261.000	272.000
Zweckgebundene Abgaben		0	0	0	0	0
Mieten und Pachten		800.000	812.000	821.000	821.000	821.000
Erträge aus Verkauf		167.000	152.000	162.000	167.000	167.000
Sonstige privatrechtliche Leistungsentgelte		247.000	250.000	269.000	280.000	273.000
Gesamt		**1.487.000**	**1.534.000**	**1.588.000**	**1.621.000**	**1.625.000**

Bei den Benutzungsgebühren und ähnlichen Entgelten fallen die Betreuungsentgelte der kommunalen Kindertagesstätte KITA Im Vogelsang mit der Inbetriebnahme ab Dezember 2025 zunehmend ins Gewicht bis hin zur angenommenen Vollauslastung bzw. auch Erhöhung im Rahmen der Fortschreibung der Betreuungsentgelte in den kommenden Jahren.

3.2.3 Erträge aus Zuwendungen und Umlagen

	Ergebnis 2024	Ansatz 2025	Ansatz 2026	Plan 2027	Plan 2028	Plan 2029
	EUR	EUR	EUR	EUR	EUR	EUR
Schlüsselzuweisungen		7.774.000	7.243.000	6.077.000	6.669.000	6.685.000
Bedarfszuweisungen		0	0	0	0	0
Sonstige allgemeine Zuweisungen, Leistungsbeteiligungen		58.000	73.000	73.000	33.000	33.000
Zuweisungen und Zuschüsse für laufenden Zwecke		2.541.000	2.978.000	2.887.000	2.936.000	2.817.000
Erträge Auflösung SoPo Zuweisungen öff. Hand		529.000	544.000	661.000	681.000	681.000
Summe aller Zuwendungen		**10.902.000**	**10.838.000**	**9.698.000**	**10.319.000**	**10.216.000**
Umlagen		343.000	356.000	345.000	358.000	389.000
Gesamt		**11.245.000**	**11.194.000**	**10.043.000**	**10.677.000**	**10.605.000**

Nach dem zwischenzeitlichen Rekordwert der Schlüsselzuweisungen aus dem kommunalen FAG im Jahr 2025 sinkt der Wert in 2026, aufgrund des Zweijahresrhytmus des FAG sowie der zu erwartenden rückläufigen Gewerbesteuererträge im Land, wieder ab. Dämpfend wirkt sich hierbei die einmalige Stabilisierung der zu verteilenden FAG-Masse von 550 Mio. € im Jahr 2026 durch das Land Baden-Württemberg aus. In den Folgejahren fällt diese dämpfende Wirkung weg, wodurch der Ertrag merklich absinkt. Hinzu kommt insbesondere im Jahr 2027 die Auswirkung des Jahres 2025 hinzu, in welchem die Gemeinde Hohberg ein außerordentlich hohes Gewerbesteueraufkommen erzielen konnte.

Merklich ansteigend sind die Zuweisungen und Zuschüsse für laufende Zwecke, da hier insbesondere die Zuweisungen für die Kinderbetreuung in den Kindertagesstätten ansteigen, da zum einen die Verteilmassen erhöht wurden und zum anderen auch eine neue Gruppe ab dem Jahr 2026 mit Wirkung zum HH-Jahr 2027 berücksichtigt werden wird.
Zudem werden im Rahmen der energetischen Gebäudesanierungen im Verlauf der mittelfristigen Finanzplanung wertgewichtige Zuschüsse eingeplant.

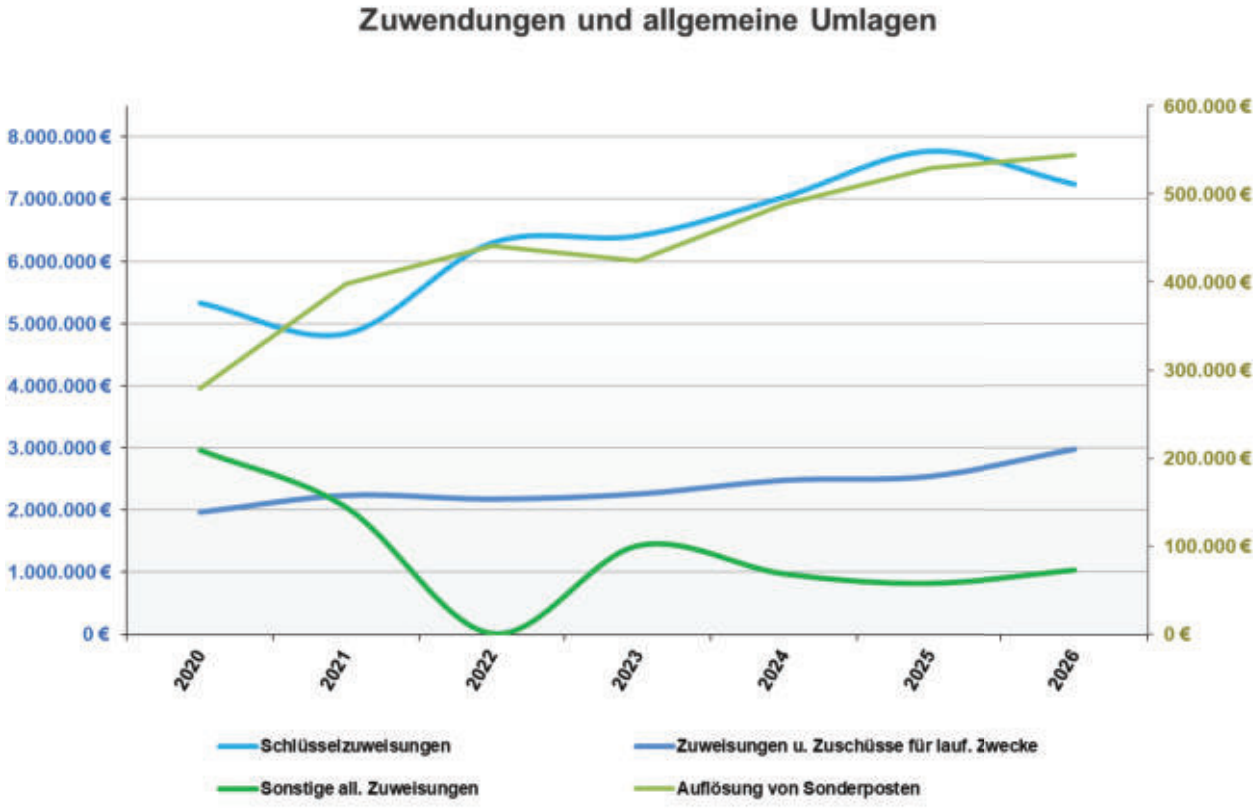

3.3 Aufwendungen



Aufwendungen		Haushaltsplan		Veränderung	Veränderung in %
Kontenart	**Bezeichnung**	**2025**	**2026**	**2026 zu 2025**	**2026 zu 2025**
40	Personalaufwendungen	5.444.000 €	5.760.000 €	316.000 €	5,8%
421	Unterhaltung des unbeweglichen Vermögens	1.133.000 €	1.413.000 €	280.000 €	24,7%
422	Unterhaltung des beweglichen Vermögens	208.000 €	266.000 €	58.000 €	27,9%
423	Mieten und Pachten, Leasing	640.000 €	484.000 €	-156.000 €	-24,4%
424	Bewirtschaftung der Grundstücke und baulichen Anlagen	745.000 €	922.000 €	177.000 €	23,8%
425	Haltung von Fahrzeugen	228.000 €	199.000 €	-29.000 €	-12,7%
426	Besondere Aufwendungen für Beschäftigte	81.000 €	83.000 €	2.000 €	2,5%
427	Besondere Verwaltungs- und Betriebsaufwendungen	465.000 €	472.000 €	7.000 €	1,5%
429	Aufwendungen sonstige Sach- und Dienstleistungen	204.000 €	166.000 €	-38.000 €	-18,6%
431	Zuweisungen und Zuschüsse für laufende Zwecke	4.446.000 €	4.347.000 €	-99.000 €	-2,2%
433	Sozialtransferaufwendungen	1.000 €	1.000 €	0 €	0,0%
434	Steuerbeteiligungen	214.000 €	222.000 €	8.000 €	3,7%
437	Allgemeine Umlagen	7.081.000 €	7.919.000 €	838.000 €	11,8%
441	Sonstige Personal- und Versorgungsaufwendungen	26.000 €	26.000 €	0 €	0,0%
442	Aufwendungen für die Inanspruchnahme von Rechten und Diensten	454.000 €	468.000 €	14.000 €	3,1%
443	Geschäftsaufwendungen	211.000 €	205.000 €	-6.000 €	-2,8%
444	Steuern, Versicherungen, Schadensfälle, Sonderabgaben	246.000 €	172.000 €	-74.000 €	-30,1%
445	Erstattungen für Aufwendungen von Dritten aus lauf. Verwaltungstät.	322.000 €	364.000 €	42.000 €	13,0%
451	Zinsaufwendungen	134.000 €	248.000 €	114.000 €	85,1%
459	Sonstige Finanzaufwendungen	2.000 €	1.000 €	-1.000 €	-50,0%
471	Abschreibungen auf immat. Vermögensgegenstände und Sachanlagen	1.354.000 €	1.551.000 €	197.000 €	14,5%
		23.639.000 €	**25.289.000 €**	**1.650.000 €**	**7,0%**

3.3.1 Personalaufwendungen

Personalaufwendungsart	Ergebnis 2024	Ansatz 2025	Ansatz 2026	Plan 2027	Plan 2028	Plan 2029
	EUR	EUR	EUR	EUR	EUR	EUR
Entgelte und Bezüge		4.549.000	4.757.000	4.900.000	4.966.000	4.957.000
Sozialversicherung		851.000	963.000	980.000	994.000	1.022.000
Zuführung und Inanspruchnahme Rückstellungen		0	0	0	0	0
Sonstige		44.000	40.000	43.000	42.000	35.000
Gesamt		**5.444.000**	**5.760.000**	**5.923.000**	**6.002.000**	**6.014.000**

Die Personalaufwendungen steigen um einen absoluten Wert von 316.000 € bzw. um 5,8 %. Dabei ist zu berücksichtigen, dass diese Steigerung in erster Linie auf den Personalzuwachs für die vollständige Inbetriebnahme der sechsgruppigen kommunalen Kindertagesstätte KITA Im Vogelsang zurückzuführen ist.
Dabei wird Personal von ca. zwei Gruppen vom bisherigen kirchlichen Träger übernommen und von ca. einer Gruppe neu eingestellt werden. Durch die Übernahme und damit auch den Wegfall von Personalaufwand beim kirchlichen Träger sinkt auch der zukünftige Aufwand für die Bezuschussung des Betriebskostendefizits, was somit auch den Zuwachs des Personalaufwands anteilig relativiert.



3.3.2 Versorgungsaufwendungen

Versorgungsaufwandsart	Ergebnis 2024	Ansatz 2025	Ansatz 2026	Plan 2027	Plan 2028	Plan 2029
	EUR	EUR	EUR	EUR	EUR	EUR
Entgelte und Bezüge		0	0	0	0	0
Sozialversicherung		0	0	0	0	0
Zuführung und Inanspruchnahme Rückstellungen		0	0	0	0	0
Sonstige		0	0	0	0	0
Gesamt		**0**	**0**	**0**	**0**	**0**

3.3.3 Aufwendungen für Sach- und Dienstleistungen

	Ergebnis 2024	Ansatz 2025	Ansatz 2026	Plan 2027	Plan 2028	Plan 2029
	EUR	EUR	EUR	EUR	EUR	EUR
Unterhaltung und Instandhaltung		2.086.000	2.601.000	2.295.000	2.192.000	1.747.000
Mieten und Pachten		640.000	484.000	373.000	182.000	115.000
Vorräte und Waren		0	0	0	0	0
Sonstige		978.000	920.000	729.000	723.000	722.000
Gesamt		**3.704.000**	**4.005.000**	**3.397.000**	**3.097.000**	**2.584.000**

Die Unterhaltungs- und Instandhaltungsaufwendungen steigen im Vergleich zum Vorjahr um 515.000 € bzw. 24,7 %.

Nachfolgend dargestellt die größten Einzelmaßnahmen:

Sanierungsmaßnahmen Harmoniehalle Niederschopfheim	333.000 €
Instandhaltung und Umstellung Straßenbeleuchtung auf LED	194.500 €
Instandhaltung und Unterhaltung Gemeindestraßen und Feldwege	180.000 €
Große Brückenprüfung und Sanierung Brücke Riedbach Mühlweg Diersburg	113.000 €
Unterhaltungsmaßnahmen Grün- und Parkanlagen	55.000 €
Unterhaltungsmaßnahmen kommunale Gewässer	48.000 €
Unterhaltung und Wartung Gemeinschaftsschule Hohberg	43.500 €
Unterhaltung und Umrüstung auf LED-Beleuchtung Mehrzweckhalle Hofweier	36.500 €
Unterhaltung und Wartung kommunale Kindertagestätte KITA Im Vogelsang	36.000 €
Unterhaltung und Straßenverkehrsausstattung für Regelung ruhender Verkehr Dorfstraße	35.000 €
Unterhaltung, Wartung und Beseitigung Feuchtigkeitsschaden Keller	33.000 €
Wartung und Planungskosten energetische Sanierung	25.500 €

Maßgeblich für den Anstieg sind vor allem die Maßnahmen in der Harmoniehalle sowie der verstärkte Austausch der LED-Beleuchtung bei der Straßenbeleuchtung. Letzterer soll im Verlauf des Jahres 2027 abgeschlossen sein.

Die Aufwendungen für Mieten und Pachten sinken, da im Zuge der Inbetriebnahme der kommunalen Kindertagesstätte KITA Im Vogelsang die provisorisch genutzten Container neben der Gemeinschaftsschule Hobberg sowie der Grundschule Niederschopfheim teilweise zurückgebaut werden können.
Im Verlauf der mittelfristigen Finanzplanung sollen dann, mit der Fertigstellung des Anbaus der Gemeinschaftsschule Hobberg sowie dem Neubau der Betreuungsräumlichkeiten für die Grundschulbetreuung in Hofweier und Niederschopfheim, auch die restlichen Containerkapazitäten zurückgebaut werden.

Ein weiterer Steigerungsgrund sind die Aufwendungen für die Gebäudereinigung mit ca. 150.000 €. Zum einen kommen neue Flächen wie die kommunale Kindertagesstätte KITA Im Vogelsang oder auch die Einfeldsporthalle Niederschopfheim hinzu, zum anderen ist auch geplant, dass bisher bei der Gemeinde beschäftigte Reinigungskräfte durch die Vergabe an Dienstleistungsunternehmen ersetzt werden sollen.

3.3.4 Transferaufwendungen

Transferaufwandsart	Ergebnis 2024	Ansatz 2025	Ansatz 2026	Plan 2027	Plan 2028	Plan 2029
	EUR	EUR	EUR	EUR	EUR	EUR
Zuweisungen und Zuschüsse für laufende Zwecke		4.446.000	4.347.000	4.415.000	4.530.000	4.657.000
Schuldendiensthilfen		0	0	0	0	0
Sozialtransferaufwendungen		1.000	1.000	1.000	1.000	1.000
Gewerbesteuerumlage		214.000	222.000	222.000	222.000	222.000
Allgemeine Umlagen		7.081.000	7.919.000	8.827.000	8.301.000	7.914.000
Sonstige		0	0	0	0	0
Gesamt		**11.742.000**	**12.489.000**	**13.465.000**	**13.054.000**	**12.794.000**

Wie bereits oben dargestellt sinken die Zuweisungen und Zuschüsse für laufende Zwecke für die Bezuschussung der Betriebskostendefizite der kirchlichen Kindertagesstätten sowie des Natur- und Waldkindergarten Zauberberg im Jahr 2026 ab und steigen dann in Erwartung sich erhöhender Tariflöhne in den Folgejahren wieder an.

Nachfolgend dargestellt die Erträge und Aufwendungen für die Kindertagesstätten in der Gemeinde Hohberg:

Übersicht HH-Ansätze Kindertagesstätten 2026

Einrichtung/Haus (Beträge gerundet auf volle 1.000 €)	Erträge	Aufwendungen	Defizit	
Martinkindergarten Diersburg	**446.000 €**	**874.000 €**	**-428.000 €**	**-48,97%**
Kita Hofweier Haus Georg-Ehret	291.000 €	753.000 €	-462.000 €	-61,35%
Kita Hofweier Haus St. Wolfgang	453.000 €	839.000 €	-386.000 €	-46,01%
Kindertagesstätte Hofweier	**744.000 €**	**1.592.000 €**	**-848.000 €**	**-53,27%**
Kita Niederschopfheim St. Brigitta	237.000 €	592.000 €	-355.000 €	-59,97%
Kita Niederschopfheim St. Josef	281.000 €	771.000 €	-490.000 €	-63,55%
Kindertagesstätte Niederschopfheim	**518.000 €**	**1.363.000 €**	**-845.000 €**	**-62,00%**
KITA Im Vogelsang (Gesamtaufwand ohne AfA)	**453.000 €**	**1.208.404 €**	**-755.404 €**	**-62,51%**
Wald- und Naturkindergarten "Zauberberg"	**62.000 €**	**212.000 €**	**-150.000 €**	**-70,75%**
Gesamtsumme	**2.223.000 €**	**5.249.404 €**	**-3.026.404 €**	**-57,65%**
		4.041.000 €		

Anteil Betriebskostendefizit an externe Träger
ohne Aufwand KITA Im Vogelsang

Die Gewerbesteuerumlage erhöht sich durch die angenommene Zunahme des Grundaufkommens bei der Gewerbesteuer. Die Erhöhung des Hebesatzes wirkt sich hingegen neutral aus.

Im Rahmen der FAG-Systematik steigen, aufgrund der Vorjahresergebnisse, die FAG-Umlage an das Land sowie die Kreisumlage an den Ortenaukreis um 339.000 € (+ 11,9 %) bzw. 499.000 € (+ 11,9 %) an. Dieser Anstieg setzt sich auch in den Jahren 2027 und 2028 fort, bis im Jahr 2029 wieder das Niveau von 2026 erreicht werden soll.

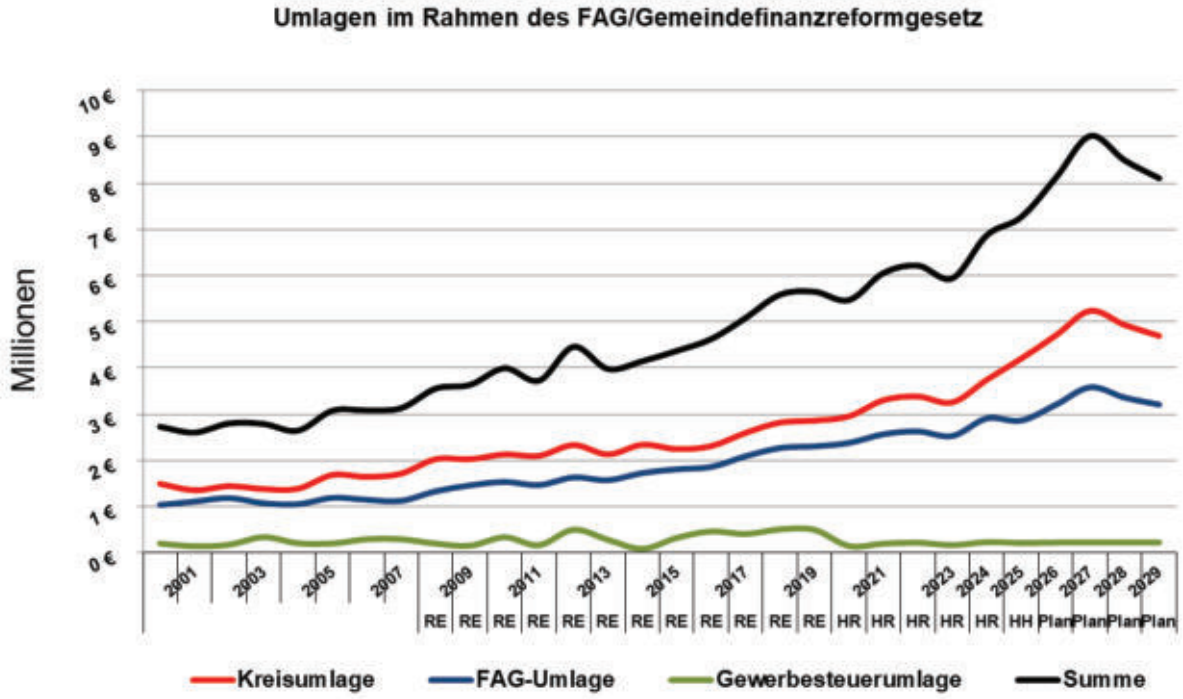

Als Resultat dieser Entwicklung der Erträge und Aufwendungen des FAG sinkt das Saldo bereits in 2026 ab, um dann in 2027 regelrecht abzusacken. Zum Jahr 2029 soll sich das Saldo dann wieder auf das Niveau zwischen den Jahren 2025 und 2026 entwickeln.

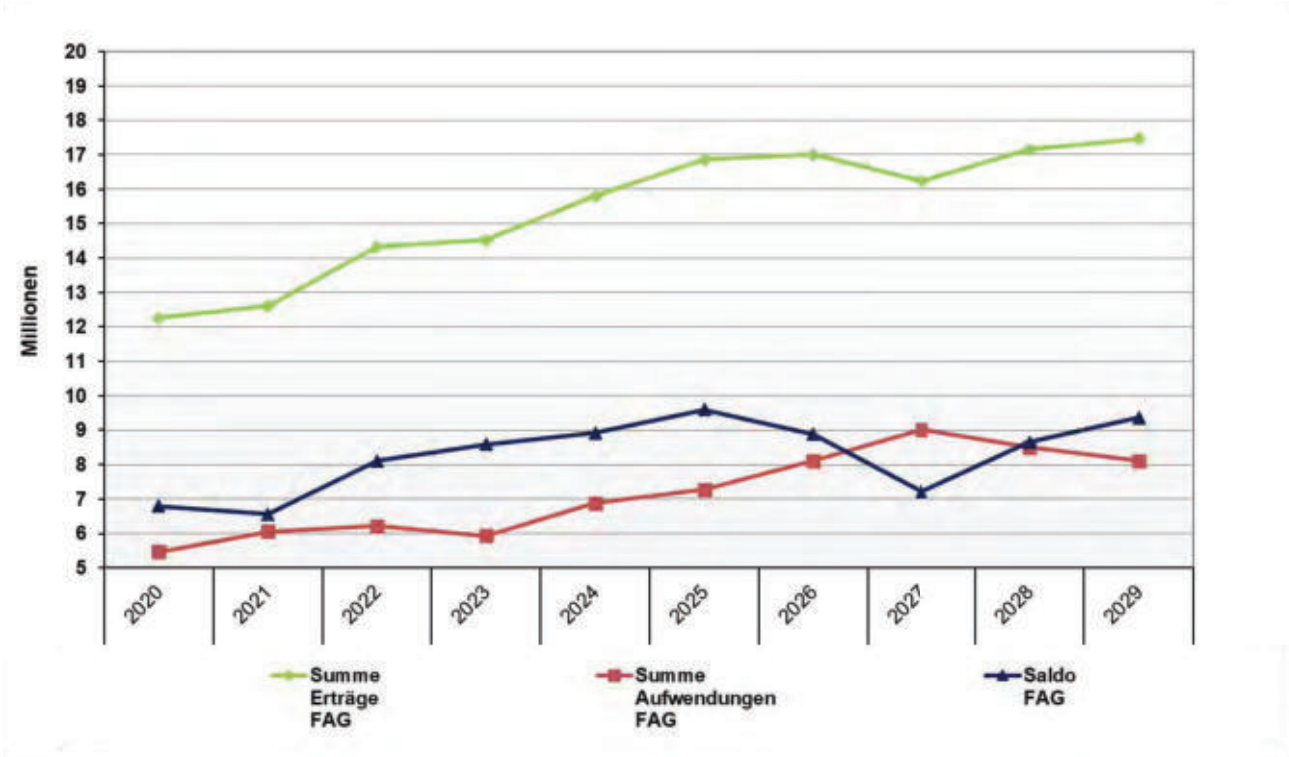

Gemeinde Hohberg **2026**

	Hochrechnung 2024	HH-Ansatz 2025	HH-Ansatz 2026	Planansatz 2027	Planansatz 2028	Planansatz 2029
1. Erträge						
1.1. Gemeindeanteil an der Einkommenssteuer	5.609.810 €	5.859.000 €	6.147.000 €	6.422.000 €	6.684.000 €	7.038.000 €
1.2. Schlüsselzuweisungen	7.039.383 €	7.774.000 €	7.234.000 €	6.077.000 €	6.669.000 €	6.685.000 €
1.3. Gemeindeanteil an der Umsatzsteuer	314.729 €	319.000 €	388.000 €	478.000 €	527.000 €	460.000 €
1.4. Familienleistungsausgleich	452.652 €	460.000 €	481.000 €	497.000 €	512.000 €	525.000 €
1.5. Sachkostenbeiträge Gemeinschaftsschule	526.791 €	535.000 €	622.000 €	627.000 €	627.000 €	627.000 €
1.6 Kindergartenlastenausgleich	1.783.163 €	1.842.000 €	2.060.000 €	2.060.000 €	2.060.000 €	2.060.000 €
1.7. Zuweisungen für Gemeindeverbindungsstraßen	39.000 €	39.000 €	39.000 €	39.000 €	39.000 €	39.000 €
1.8. Investitionspauschale pro Hektar Fläche	25.000 €	24.000 €	24.000 €	24.000 €	24.000 €	24.000 €
1.9. Ausbildungszuweisung für Dienstanfänger	7.000 €	7.000 €	7.000 €	7.000 €	7.000 €	7.000 €
1.10 Integrationslastenausgleich	0 €					
Gesamtsumme	**15.797.528 €**	**16.859.000 €**	**17.002.000 €**	**16.231.000 €**	**17.149.000 €**	**17.465.000 €**
2. Aufwendungen						
2.1. Finanzausgleichsumlage	2.901.150 €	2.855.000 €	3.194.000 €	3.571.000 €	3.349.000 €	3.198.000 €
2.2. Kreisumlage	3.741.302 €	4.199.000 €	4.698.000 €	5.229.000 €	4.925.000 €	4.689.000 €
2.3. Gewerbesteuerumlage	231.311 €	214.000 €	222.000 €	222.000 €	222.000 €	222.000 €
Gesamtsumme	**6.873.763 €**	**7.268.000 €**	**8.114.000 €**	**9.022.000 €**	**8.496.000 €**	**8.109.000 €**
SALDO	**8.923.765 €**	**9.591.000 €**	**8.888.000 €**	**7.209.000 €**	**8.653.000 €**	**9.356.000 €**

3.3.5 Abschreibungen

	Ergebnis 2024	Ansatz 2025	Ansatz 2026	Plan 2027	Plan 2028	Plan 2029
	EUR	EUR	EUR	EUR	EUR	EUR
Abschreibungen auf immaterielle Vermögensgegenstände und Sachanlagen		1.354.000	1.551.000	1.665.000	1.700.000	1.700.000
Abschreibungen auf Finanzvermögen		0	0	0	0	0
Außerplanmäßige Abschreibungen		0	0	0	0	0
Gesamt		**1.354.000**	**1.551.000**	**1.665.000**	**1.700.000**	**1.700.000**

Die Abschreibungen steigen analog zur Inbetriebnahme der investiven Maßnahmen an, insbesondere mit der Inbetriebnahme der drei Großprojekte kommunale Kindertagesstätte KITA Im Vogelsang, Einfeldsporthalle Niederschopfheim sowie dem Anbau an die Gemeinschaftsschule Hohberg.

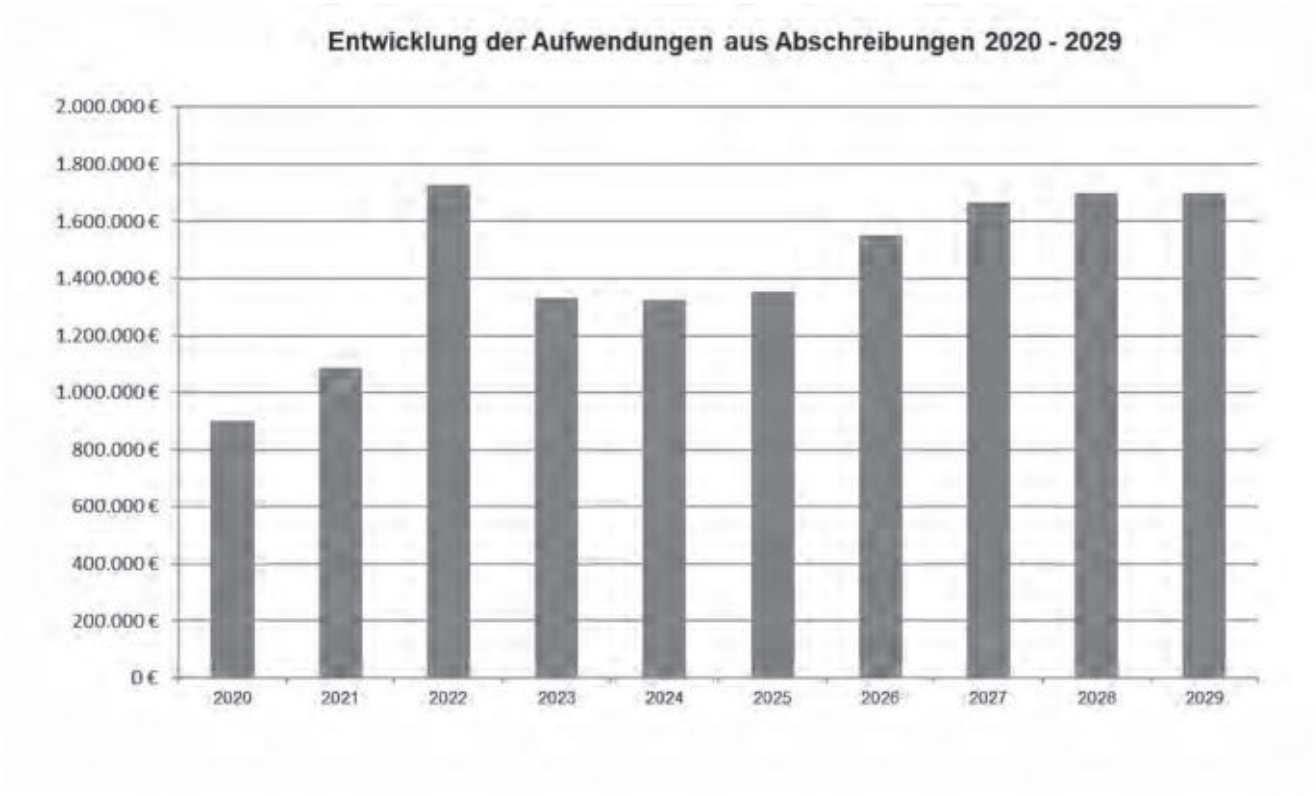

3.3.6 Zinsaufwendungen

	Ergebnis 2024	Ansatz 2025	Ansatz 2026	Plan 2027	Plan 2028	Plan 2029
	EUR	EUR	EUR	EUR	EUR	EUR
Erträge						
Zinserträge		60.000	70.000	34.000	10.000	0
Gewinnanteile aus verbundenen Unternehmen und Beteiligungen		0	0	0	0	0
Sonstige Finanzerträge		0	0	0	0	0
Summe		**60.000**	**70.000**	**34.000**	**10.000**	**0**
Aufwendungen						
Zinsaufwendungen		134.000	248.000	236.000	224.000	211.000
Sonstige Finanzaufwendungen		2.000	1.000	1.000	1.000	1.000
Summe		**136.000**	**249.000**	**237.000**	**225.000**	**212.000**
Saldo		**-76.000**	**-179.000**	**-203.000**	**-215.000**	**-212.000**

Den größten Anteil der Zinsaufwendungen machen die Darlehenszinsen aus. Diese steigen mit der Neuaufnahme der Darlehen in 2025 über 5,52 Mio. € bei merklich gestiegenen Zinskonditionen im Vergleich zum Vorjahresansatz in Höhe von 136.000 € um 87.000 € auf 223.000 € (+ 64,0 %) an. Durch den Abschluss von Tilgungsdarlehen mit linearen Tilgungsleistungen und sinkenden Zinsleistungen reduziert sich mit fortschreitender Tilgungsdauer auch die Zinslast von Jahr zu Jahr.

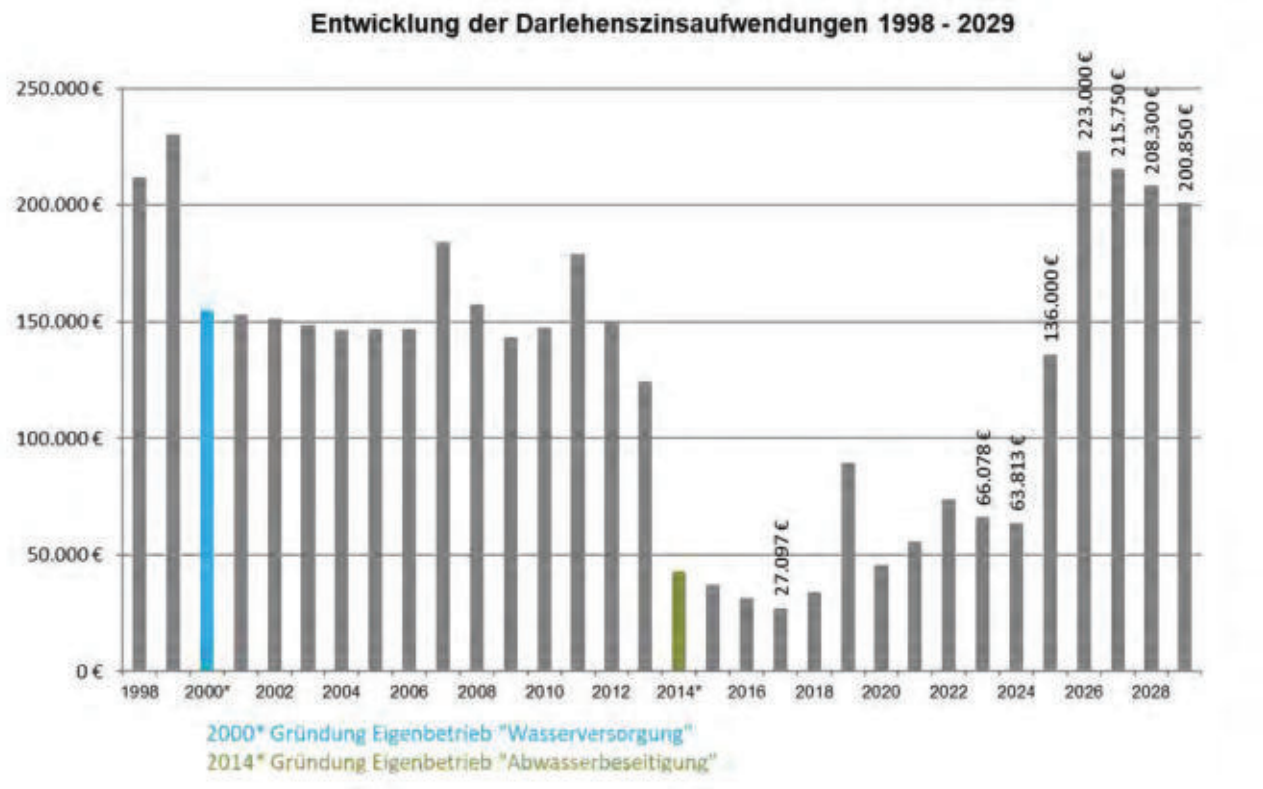

3.4 Außerordentliche Erträge und Aufwendungen

	Ergebnis 2024	Ansatz 2025	Ansatz 2026	Plan 2027	Plan 2028	Plan 2029
	EUR	EUR	EUR	EUR	EUR	EUR
Außerordentliche Erträge		0	0	0	0	0
Außerordentliche Aufwendungen		0	10.000	0	0	0
Saldo		**0**	**-10.000**	**0**	**0**	**0**

Für das Jahr 2026 ist die Gründung einer Bürgerstiftung Hohberg angedacht. Als Stiftungskapital sollen dazu in der Regel mindestens 100.000 € eingesammelt werden. Die Gemeinde Hobherg beabsichtig sich als Gründungsmitglied zu beteiligen und einen Beitrag von 10.000 € zu leisten. Gemäß Bilanzierungsleitfaden Baden-Württemberg ist eine solche Stiftungseinlage bei eigenständigen Stiftungen als verloren anzusehen, da die Einlage nicht mehr entnommen werden kann und ständig in der Stiftung verbleiben muss. Daher ist die Einlage als außerordentlicher Aufwand in dem Jahr der Auszahlung zu verbuchen.

Gemeinde Hohberg **2026**

4 Finanzhaushalt

4.1 Übersicht über die Ein- und Auszahlungen

	Ergebnis 2024	Ansatz 2025	Ansatz 2026	Plan 2027	Plan 2028	Plan 2029
	EUR	EUR	EUR	EUR	EUR	EUR
Einzahlungen aus lfd. Verwaltungstätigkeit		22.802.000	23.439.000	22.570.000	23.600.000	23.822.000
Auszahlungen aus lfd. Verwaltungstätigkeit		22.285.000	23.738.000	24.136.000	23.501.000	22.795.000
Saldo aus lfd. Verwaltungstätigkeit		**517.000**	**-299.000**	**-1.566.000**	**99.000**	**1.027.000**
Einzahlungen aus Investitionstätigkeit		3.325.000	3.148.000	7.007.000	3.977.000	150.000
Auszahlungen aus Investitionstätigkeit		12.243.000	5.935.000	8.971.000	3.382.000	164.000
Saldo aus Investitionstätigkeit		**-8.918.000**	**-2.787.000**	**-1.964.000**	**595.000**	**-14.000**
Einzahlungen aus Finanzierungstätigkeit		5.000.000	0	0	0	0
Auszahlungen aus Finanzierungstätigkeit		354.000	471.000	471.000	471.000	471.000
Saldo aus Finanzierungstätigkeit		**4.646.000**	**-471.000**	**-471.000**	**-471.000**	**-471.000**
Einzahlungen aus der Auflösung von Liquiditätsreserven		0	0	0	0	0
Auszahlungen aus der Auflösung von Liquiditätsreserven		0	0	0	0	0
Saldo aus der Inanspruchnahme von Liquiditätsreserven		**0,00**	**0,00**	**0,00**	**0,00**	**0,00**
Veränderung des Bestandes an liquiden Mitteln		**-3.755.000**	**-3.557.000**	**-4.001.000**	**223.000**	**542.000**

4.2 Übersicht über die Ein- und Auszahlungen der laufenden Verwaltungstätigkeit

ausgewählte Ein- und Auszahlungsarten	Ergebnis 2024	Ansatz 2025	Ansatz 2026	Plan 2027	Plan 2028	Plan 2029
	EUR	EUR	EUR	EUR	EUR	EUR
Einzahlungen						
Steuern		10.204.000	10.866.000	11.247.000	11.654.000	11.954.000
Zuweisungen, Zuwendungen und Umlagen		10.716.000	10.650.000	9.382.000	9.996.000	9.924.000
Gebühren u.ä. Entgelte		1.487.000	1.534.000	1.588.000	1.621.000	1.625.000
Zinsen und sonstige Finanzeinzahlungen		60.000	70.000	34.000	10.000	0
Sonstige Einzahlungen		335.000	319.000	319.000	319.000	319.000
Summe		**22.802.000**	**23.439.000**	**22.570.000**	**23.600.000**	**23.822.000**

ausgewählte Ein- und Auszahlungsarten	Ergebnis 2024	Ansatz 2025	Ansatz 2026	Plan 2027	Plan 2028	Plan 2029
	EUR	EUR	EUR	EUR	EUR	EUR
Auszahlungen						
Personalauszahlungen		5.444.000	5.760.000	5.923.000	6.002.000	6.014.000
Versorgungsauszahlungen		0	0	0	0	0
Auszahlungen für Sach- und Dienstleistungen		3.704.000	4.005.000	3.397.000	3.097.000	2.584.000
Transferauszahlungen		11.742.000	12.489.000	13.465.000	13.054.000	12.794.000
Zinsen und sonstige Finanzauszahlungen		136.000	249.000	237.000	225.000	212.000
Sonstige Auszahlungen		1.259.000	1.235.000	1.114.000	1.123.000	1.191.000
Summe		**22.285.000**	**23.738.000**	**24.136.000**	**23.501.000**	**22.795.000**
Saldo		**517.000**	**-299.000**	**-1.556.000**	**99.000**	**1.027.000**

4.3 Investitionstätigkeit

4.3.1 Entwicklung der Investitionstätigkeit

Ein- und Auszahlungsart	Ergebnis 2024	Ansatz 2025	Ansatz 2026	Plan 2027	Plan 2028	Plan 2029
	EUR	EUR	EUR	EUR	EUR	EUR
Einzahlungen						
Investitionszuwendungen		3.159.000	3.048.000	6.276.000	2.881.000	150.000
Investitionsbeiträge und ähnliche Entgelte		0	0	0	0	0
Veräußerung von Sachvermögen		166.000	100.000	731.000	1.096.000	0
Veräußerung von Finanzvermögen		0	0	0	0	0
Sonstige Einzahlungen		0	0	0	0	0
Summe		**3.325.000**	**3.148.000**	**7.007.000**	**3.977.000**	**150.000**
Auszahlungen						
Erwerb von Grundstücken und Gebäuden		1.779.000	460.000	478.000	10.000	10.000
Baumaßnahmen		10.268.000	5.038.000	8.479.000	2.763.000	150.000
Erwerb von beweglichem Sachvermögen		189.000	424.000	14.000	609.000	4.000
Erwerb von Finanzvermögen		7.000	0	0	0	0
Investitionsfördermaßnahmen		0	13.000	0	0	0
Sonstige Auszahlungen		0	0	0	0	0
Summe		**12.243.000**	**5.935.000**	**8.971.000**	**3.382.000**	**164.000**
Saldo		**-8.918.000**	**-2.787.000**	**-1.964.000**	**595.000**	**-14.000**

Gemeinde Hohberg 2026

Einzahlungen aus Investitonszuwendungen		
Katastrophenabwehr	Landeszuschuss Aufbau Sireneninfrastruktur	60.000 €
Gemeinschaftsschule Hohberg	VwV Ausgleichstock Erweiterung Gemeinschaftsschule Hohberg Gebäude I	100.000 €
	VwV Ausgleichstock Ersatzneubau Gemeinschaftsschule Hohberg Gebäude II	200.000 €
	VwV Sch-Bau Ersatzneubau Gemeinschaftsschule Hohberg Gebäude II	620.000 €
Kommunale Kindertagesstätte Hohberg KITA Im Vogelsang	Fachförderung Neubau KITA Im Vogelsang	409.000 €
	KfW-Förderung Neubau KITA Im Vogelsang	98.000 €
Ersatzneubau Einfeld-Sporthalle Niederschopfheim	Bundesprogramm Sanierung kommunaler Einrichtungen	1.000.000 €
	Landesprogramm VwV Kommunale Sportstättenbauförderung	270.000 €
Ingenieurbauwerke einschl. deren bauwerkspezifischer Ausstattung	Ersatzneubau Straßenbrücke "Alte Landstraße", Niederschopfheim	291.000 €
Summe		**3.048.000 €**

Einzahlungen aus der Veräußerung von Sachvermögen			
11330100.53110000	Abwicklung von Grundstücksgeschäften (…)	Verkauf Gewerbegrundstück "Binzburgstraße"	100.000 €
	Summe		**100.000 €**

Auszahlungen für den Erwerb von Grundstücken und Gebäuden		
Abwicklung von Grundstücksgeschäften und Bestellung und Verwaltung von Erbbaurechten	Allgemeiner Grundstückserwerb	10.000 €
Abwicklung von Grundstücksgeschäften und Bestellung und Verwaltung von Erbbaurechten	Erschließungskosten Bebauungsplan Geltungsbereich "Mühlberg", Diersburg im Regelverfahren	435.000 €
Abwicklung von Grundstücksgeschäften und Bestellung und Verwaltung von Erbbaurechten	Bebauungsplan Wohnbaugebiet "Kleine Ritti" Niederschopfheim	15.000 €
Gesamt		**460.000 €**

Gemeinde Hohberg 2026

Auszahlungen für den Erwerb von immateriellen und beweglichen Vermögensgegenständen				
Produktkonto	**Produktbezeichnung**	**Beschaffungsmaßnahme**	**Auszahlungs-ansatz 2026**	**Produkt-summe**
11200200.78310000	Hard- und Software: Kundenbetreuung / Benutzerservice	Lizenzen Re-Design Serverlandschaft	10.000 €	**32.000 €**
		Umsetzung Fa. netsys Re-Design Serverlandschaft	5.000 €	
		Umsetzung proDoppik, regisafe, Vois Re-Design Serverlandschaft	5.000 €	
		Modul Lohnabrechnungsprogramm Varial für Statistik	4.000 €	
		Lizenzen Umstellung Finanzsoftware von H+H proDoppik auf H+H pDWeb	8.000 €	
11200200.78312000	Hard- und Software: Kundenbetreuung / Benutzerservice	Hardware Re-Design Serverlandschaft	10.000 €	**13.000 €**
		Ersatzbeschaffung Defendo Firewall (Bestandsgerät dient dann als Backup-Gerät zur Redundanz)	3.000 €	
11240100.78310000	Neu-, Um- und Erweiterungsbauten, Modernisierungen/ Sanierungen/Bauherrenleistungen und Beratungsleistungen	Beschaffung CAD-Programm	8.000 €	**8.000 €**
11250507.78312000	Reform Muli Multifunktionsfahrzeug	Drei Maytec Abrollmulden für die drei Freidhöfe als Ersatzbeschaffung für defekte Kompostanlagen	20.000 €	**24.000 €**
		Zusätzlicher Steuerkreis für Absenkanhänger	4.000 €	
11250516.78312000	Renault Kangoo Rapid Hausmeister Rathaus Hofweier	Ersatzbeschaffung Einsatzfahrzeug	30.000 €	**30.000 €**
112050536.78312000	Teleskopradlader JCB TM220 AGRI mit Anbaugeräten	Zusätzlicher Steuerkreis für Abrollanhänger	2.500 €	**12.500 €**
		Auslegermulcher/Heckenschere/-säge	10.000 €	
11250577.78312000	Plattenrüttler	Ersatzbeschaffung für defektes Bestandsgerät	4.500 €	**4.500 €**
11250579.78312000	Rasenmäher	Neubeschaffung von einem Hochgrasmäher mit Fangkorb	4.000 €	**4.000 €**
12600100.78312000	Brandbekämpfung, Technische Hilfeleistung	Neubeschaffung Gerätewagen Transport GW-T Abteilung West inkl. Rollwägen	249.000 €	**257.000 €**
		Jährliche Ersatzbeschaffung von Einsatz- und sonstiger Ausstattung	2.000 €	
		Übungspuppe	1.000 €	
		Nebelmaschine	1.000 €	
		Ersatzbeschaffung von drei Laptops	3.000 €	
		Ersatzbeschaffung DIN A3 Drucker	1.000 €	
21100110.78310000	Grundschule Diersburg	Beschaffung von zwei digitalen Wandtafeln	10.000 €	**10.000 €**
21100120.78312000	Grundschule Hofweier	Beschaffung von zwei digitalen Wandtafeln	10.000 €	**10.000 €**
21100130.78312000	Grundschule Niederschopfheim	Beschaffung von einer digitalen Wandtafel	5.000 €	**5.000 €**
55100223.78312000	Spielplatz "Riedstraße/Bolzplatz" Hofweier	Beschaffung Sonnensegel	1.000 €	**1.000 €**
55100225.78312000	Spielplatz "Windenloch" Hofweier	Beschaffung Sonnensegel	1.000 €	**9.000 €**
		Ersatzbeschaffung Spielhütte	8.000 €	
55100233.78312000	Spielplatz "Laugasserfeld im Bindenesel" Niederschopfheim	Beschaffung Sonnensegel	1.000 €	**1.000 €**
55100234.78312000	Spielplatz "Sportgelände SV N" Niederschopfheim	Beschaffung Sonnensegel	1.000 €	**1.000 €**
55500100.78312000	Holzproduktion	Ersatzbeschaffung Motorsägen/Motorsensen/Freischneider	2.000 €	**2.000 €**
Gesamtsumme Auszahlungen für den Erwerb von beweglichen Vermögensgegenständen			**424.000 €**	**424.000 €**

Gemeinde Hohberg 2026

Produktbezeichnung u. Produktkonto	Baumaßnahme	2026
Planungs-, Bau- und Unterhaltungsleistungen auf Anforderung im Bereich Grünanlagen		
11250100.78710000	Vorbereitung (Wettbewerb Planung) für Ersatzneubau Betriebsstätte Bauhof, Gemeindewald u. EB Wasserversorgung (Aufteilung und ggflls. Vorsteuerabzug auf die drei nutzenden Bereiche erfolgt nach genauerer Planung der Gesamtmaßnahme)	**40.000 €**
Katastrophenabwehr		**80.000 €**
12800100.7873000	Aufbau von fünf elektronischen Sirenen	
Gemeinschaftsschule Hohberg		**889.000 €**
21101000.78710000	Restzahlungen nachträgliche Maßnahmen Neubau Trakt II GMS Hohberg	279.000 €
	Wettbewerb und 30 % AHK Anbau Gebäude Trakt I	610.000 €
Ökumenischer Martinkindergarten Diersburg		
36500110.78710000	Planungskosten energetische Sanierung zu einem Effizienzgebäude 70 mit den Gewerken Dach, Fassade, Heizung und Fenster und daher im Rahmen der Drei-von-sieben-Regel eine Investitionsmaßnahme	**30.000 €**
Kommunale Kindertagesstätte Hohberg		**465.000 €**
36500132.78710000	Außenanlagen inkl. Außenspielflächen und Parkpplatzanlage (Restzahlungen aus Auftrag 2025)	350.000 €
	Photovoltaikanlage	100.000 €
	Batteriespeicher	15.000 €
Sporthalle Hofweier		
42410121.78710000	Schlusszahlungen 80 kW-PV-Anlage Hallendach für das Gesamtareal mit Gemeinschaftsschule Hohberg, Außenstelle Grundschule Hofweier und Mehrzweckhalle Hofweier	**40.000 €**
Ersatzneubau Sporthalle Niederschopfheim		**2.505.000 €**
42410131.78710000	Restzahlungen Ersatzneubau Gebäude Einfeldpsporthalle	1.780.000 €
	Außenanlagen	725.000 €
Leitungsgebundene Breitbandinfrastruktur		**40.000 €**
53600100.78730000	Allgemeiner Breitbandausbau/Leerrohrverlegung	
Straßen, Wege, Plätze		**270.000 €**
54100100.78720000	Ersatzneubau Reischachstraße/Anbindung Fuchsbühlstraße Diersburg	
Straßenbeleuchtung		**35.000 €**
54100202.78710000	Ausbau Straßenbeleuchtung Reischachstraße, Diersburg	20.000 €
	Allgemeine Maßnahmen Ausbau Straßenbeleuchtung	15.000 €
Ingenieurbauwerke einschl. deren bauwerkspezifischer Ausstattung		**464.000 €**
54100400.78710000	Ersatzneubau Brücke Alte Landstraße über Dorfbach Niederschopfheim	
Verkehrsbetriebe/ÖPNV		**30.000 €**
54700000.78720000	Planung Neukonzeption Bushaltestellen	
Friedhöfe Hohberg		**150.000 €**
55300010.78700000	Herstellung Wege für Erinnerungsgärten	50.000 €
55300020.78700000	Herstellung Wege für Erinnerungsgärten	50.000 €
55300030.78700000	Herstellung Wege für Erinnerungsgärten	50.000 €
Gesamtvolumen Auszahlungen für Baumaßnahmen		**5.038.000 €**

Gemeinde Hohberg **2026**

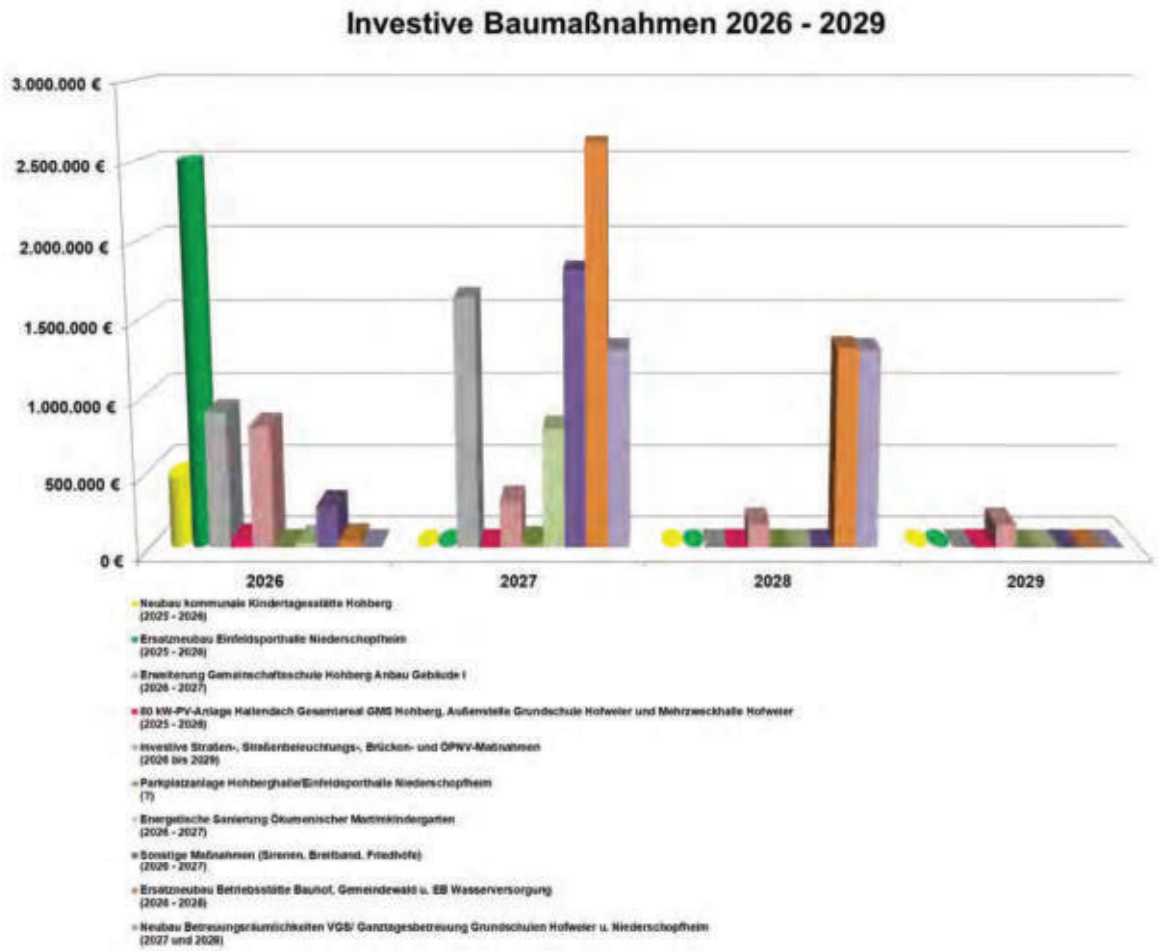

Hoch- und Tiefbaumaßnahmen Gemeinde Hohberg 2026 bis 2029 (ohne Auszhalungen der Vorjahre)					
Maßnahme	**2026**	**2027**	**2028**	**2029**	**Gesamt-bauauszahlungen 2026 - 2029**
Neubau kommunale Kindertagesstätte Hohberg (2025 - 2026)	465.000 €	0 €	0 €	0 €	465.000 €
Energetische Sanierung Ökumenischer Martimkindergarten (2026 - 2027)	30.000 €	780.000 €	0 €	0 €	810.000 €
Ersatzneubau Einfeldsporthalle Niederschopfheim (2025 - 2026)	2.505.000 €	0 €	0 €	0 €	2.505.000 €
Parkplatzanlage Hohberghalle/Einfeldsporthalle Niederschopfheim (?)	0 €	20.000 €	0 €	0 €	20.000 €
Erweiterung Gemeinschaftsschule Hohberg Anbau Gebäude I (2026 - 2027)	889.000 €	1.640.000 €	0 €	0 €	2.529.000 €
Ersatzneubau Betriebsstätte Bauhof, Gemeindewald u. EB Wasserversorgung (2026 - 2028)	40.000 €	2.626.000 €	1.313.000 €	0 €	3.979.000 €
80 kW-PV-Anlage Hallendach Gesamtareal GMS Hohberg, Außenstelle Grundschule Hofweier und Mehrzweckhalle Hofweier (2025 - 2026)	40.000 €	0 €	0 €	0 €	40.000 €
Investive Straßen-, Straßenbeleuchtungs-, Brücken- und ÖPNV-Maßnahmen (2026 bis 2029)	799.000 €	300.000 €	150.000 €	150.000 €	1.399.000 €
Sonstige Maßnahmen (Sirenen, Breitband, Friedhöfe) (2026 - 2027)	270.000 €	1.813.000 €	0 €	0 €	2.083.000 €
Neubau Betreuungsräumlichkeiten VGS/ Ganztagesbetreuung Grundschulen Hofweier u. Niederschopfheim (2027 und 2028)	0 €	1.300.000 €	1.300.000 €	0 €	2.600.000 €
Summe	**5.038.000 €**	**8.479.000 €**	**2.763.000 €**	**150.000 €**	**16.430.000 €**

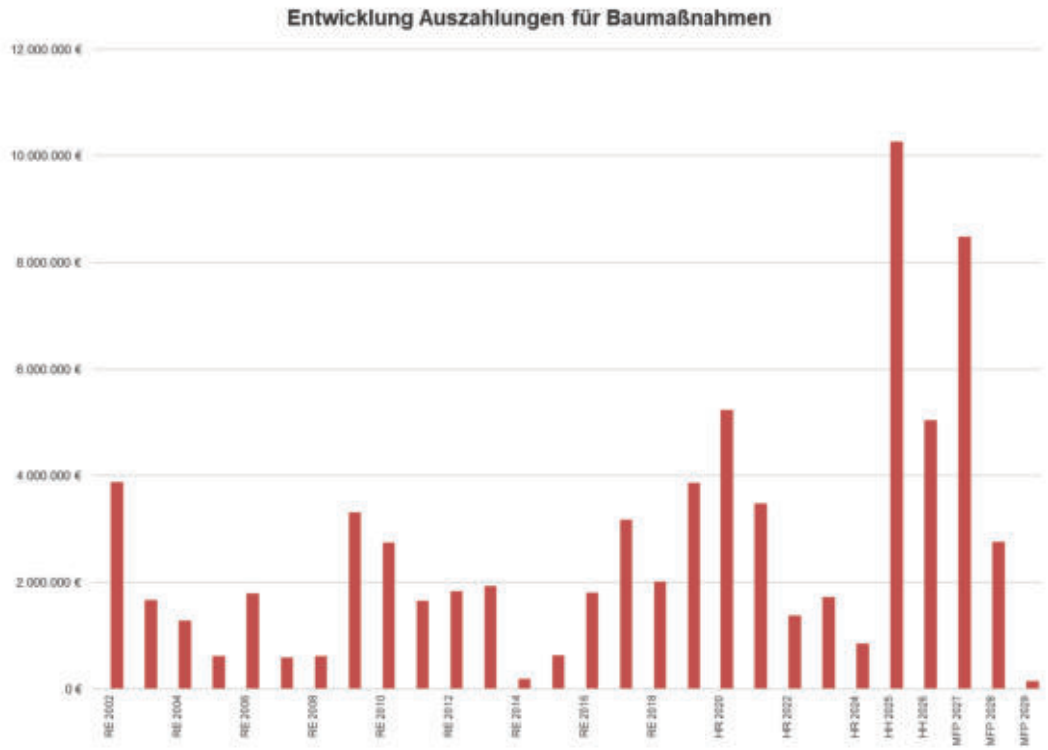

Auszahlungen für Investitionsförderungsmaßnahmen		
Katastrophenabwehr	Anteil Gemeinde für Beschaffung Terrorsperren (Beschaffung über Hohberger Vereine mit 75 % Bezuschussung durch Regionalstiftung Sparkasse Offenburg/Ortenau)	13.000 €
Summe		**13.000 €**

4.3.2 Investitionsübersicht

Siehe Investitionsprogramm

4.3.3 Verpflichtungsermächtigungen

Verpflichtungsermächtigungen	**voraussichtlich fällige Auszahlungen**				
	2027	**2028**	**2029**	**2030**	**2031**
	EUR	EUR	EUR	EUR	EUR
	1	2	3	4	5
2022 0,0	0	-	-	-	-
2023 0,0	0	0	-	-	-
2024 0,0	0	0	0	-	-
2025 0,0	0	0	0	0	-
2026 2.240,0	1.640,0	600,0	0	0	0
Summe	**1.640,0**	**600,0**	**0**	**0**	**0**
Nachrichtlich: Im MFP vorgesehene Kreditaufnahmen (ohne Umschuldungskredite)	0	0	0	0	0

Zum Stand der Planungen für den Haushaltsplan 2026 sind für die Jahre 2026 bis 2029 keine Darlehensneuaufnahmen geplant bzw. werden auch nicht benötigt.

4.4 Finanzierungstätigkeit

4.4.1 Entwicklung der Finanzierungstätigkeit

Ein- und Auszahlungsart	Ergebnis 2024	Ansatz 2025	Ansatz 2026	Plan 2027	Plan 2028	Plan 2029
	EUR	EUR	EUR	EUR	EUR	EUR
Kreditaufnahme		5.000.000	0	0	0	0
Sonstige Einzahlungen		0	0	0	0	0
Einzahlungen aus Finanzierungstätigkeit		**5.000.000**	**0**	**0**	**0**	**0**
Tilgung von Krediten		354.000	471.000	471.000	471.000	471.000
Sonstige Auszahlungen		0	0	0	0	0
Auszahlungen aus Finanzierungstätigkeit		**354.000**	**471.000**	**471.000**	**471.000**	**471.000**
Saldo		**4.646.000**	**-471.000**	**-471.000**	**-471.000**	**-471.000**

4.4.2 Entwicklung der Verschuldung aus Krediten für Investitionen

Mandant 00	Ergebnis 2018	Ergebnis 2019	HR 2020	HR 2021	HR 2022	HR 2023	HR 2024	HR 2025	HH 2026	Plan 2027	Plan 2028	Plan 2029
Darlehens-neuaufnahme	0 €	2.000.000 €	5.500.000 €	3.200.000 €	0 €	0 €	0 €	5.520.000 €	0 €	0 €	0 €	0 €
Ordentliche Tilgung	106.000 €	108.000 €	330.000 €	349.000 €	328.000 €	295.000 €	295.000 €	342.000 €	471.000 €	471.000 €	471.000 €	471.000 €
Verschuldung zum 31.12.	526.000 €	2.418.000 €	7.588.000 €	10.439.000 €	10.111.000 €	9.816.000 €	9.521.000 €	14.699.000 €	14.228.000 €	13.757.000 €	13.286.000 €	12.815.000 €
Einwohnende zum 30.06. Vorjahr	8.103 Einw.	8.062 Einw.	8.103 Einw.	8.116 Einw.	8.221 Einw.	8.128 Einw.	8.184 Einw.	8.208 Einw.	8.123 Einw.	8.150 Einw.	8.175 Einw.	8.200 Einw.
Verschuldung je Einw. zum 31.12.	65 €/Einw.	300 €/Einw.	936 €/Einw.	1.286 €/Einw.	1.230 €/Einw.	1.208 €/Einw.	1.163 €/Einw.	1.791 €/Einw.	1.752 €/Einw.	1.688 €/Einw.	1.625 €/Einw.	1.563 €/Einw.

Nach dem bisherigen Höchststand der Verschuldung im Hoheitshaushalt im Jahr 2025 in Höhe von 14,699 Mio. € und einer damit verbundenen Pro-Kopf-Verschuldung von 1.752 €/Einw. soll die Verschuldung im Lauf der mittelfristigen Finanzplanung bis zum Ende des Jahres 2029 um die ordentliche Tilgung von jährlich 471.000 € auf dann 12,815 Mio. € zurückgeführt werden. Dies alles unter der Voraussetzung, dass keine neuen Darlehen aufgenommen bzw. benötigt werden.

4.4.3 Entwicklung der Zinseinzahlungen und -auszahlungen

	Ergebnis 2024	Ansatz 2025	Ansatz 2026	Plan 2027	Plan 2028	Plan 2029
	EUR	EUR	EUR	EUR	EUR	EUR
Einzahlungen Zinseinzahlungen		60.000	70.000	34.000	10.000	0
Gewinnanteile aus verbundenen Unternehmen und Beteiligungen		0	0	0	0	0
Sonstige Finanzeinzahlungen		0	0	0	0	0
Summe		**60.000**	**70.000**	**34.000**	**10.000**	**0**
Auszahlungen Zinsauszahlungen		134.000	248.000	236.000	224.000	211.000
Sonstige Finanzauszahlungen		2.000	1.000	1.000	1.000	1.000
Summe		**136.000**	**249.000**	**237.000**	**225.000**	**212.000**
Saldo		**-76.000**	**-179.000**	**-203.000**	**-215.000**	**-212.000**

3.2 Kassenkredite

	Ergebnis 2024	Ansatz 2025	Ansatz 2026	Plan 2027	Plan 2028	Plan 2029
	EUR	EUR	EUR	EUR	EUR	EUR
Aufnahme von Kassenkrediten	0,00	0	0	0	0	0
Tilgung von Kassenkrediten	0,00	0	0	0	0	0
Saldo	**0,00**	**0**	**0**	**0**	**0**	**0**

Es wird aktuell nicht beabsichtigt Kassenkredite in Anspruch zu nehmen. Die aufgeführten 500.000 € in der Haushaltsatzung dienen lediglich als Absicherung für unvorhersehbare Fälle.

3.3 Kassenlage

	Ergebnis 2025	Ansatz 2026
	EUR	EUR
Bargeld	1.500.000 €	1.000.000 €
Sichteinlagen	6.500.000 €	3.443.000 €
Sonstige Einlagen	0,00	0,00
Gesamt	**8.000.000 €**	**4.443.000 €**

Die Gemeinde Hohberg hat voraussichtlich zum Stichtag 31.12.2025 einen Liquiditätsstand von 8.000.000 €.
Davon wird, soweit möglich, der Großteil als Festgeld monatsweise festverzinst angelegt. Im Rahmen der aktuellen Planungen soll sich dieser Stand im Lauf des Jahres 2026 um 3.557.000 € verringern.

4 Die Drei-Komponenten-Rechnung / Vermögensrechnung (Bilanz)

Das Rechnungswesen stützt sich auf eine sogenannte Drei-Komponenten-Rechnung:

- den Ergebnishaushalt / die Ergebnisrechnung
- den Finanzhaushalt / die Finanzrechnung
- die Vermögensrechnung (Bilanz)

Alle Aufwendungen und Erträge werden im Ergebnishaushalt geplant und in der Ergebnisrechnung dokumentiert, ob sich das Eigenkapital erhöht (Überschuss) oder sich vermindert (Fehlbetrag).

Im Finanzhaushalt und in der Finanzrechnung werden die geplanten bzw. die tatsächlich anfallenden Ein- und Auszahlungen festgehalten. Sie sind in laufende Verwaltungs-, Investitions- und Finanzierungstätigkeit gegliedert, die die Veränderung der liquiden Mittel ab.

Ergebnishaushalt - Jahresüberschüsse/Jahresfehlbeträge

	Ergebnis 2024	**Ansatz 2025**	**Ansatz 2026**	**Plan 2027**	**Plan 2028**	**Plan 2029**
	EUR	EUR	EUR	EUR	EUR	EUR
Erträge		26.073.000	26.677.000	25.937.000	27.049.000	27.111.000
Aufwendungen		26.247.000	27.897.000	28.403.000	27.809.000	27.103.000
Saldo		**-174.000**	**-1.220.000**	**-2.466.000**	**-760.000**	**8.000**

Finanzhaushalt - Finanzmittelüberschüsse/Finanzmittelfehlbeträge

	Ergebnis 2024	**Ansatz 2025**	**Ansatz 2026**	**Plan 2027**	**Plan 2028**	**Plan 2029**
	EUR	EUR	EUR	EUR	EUR	EUR
Einzahlungen		31.127.000	26.587.000	29.577.000	27.577.000	23.972.000
Auszahlungen		34.882.000	30.144.000	33.578.000	27.354.000	23.430.000
Saldo		**-3.755.000**	**-3.557.000**	**-4.001.000**	**223.000**	**542.000**

Die Drei-Komponenten-Rechnung

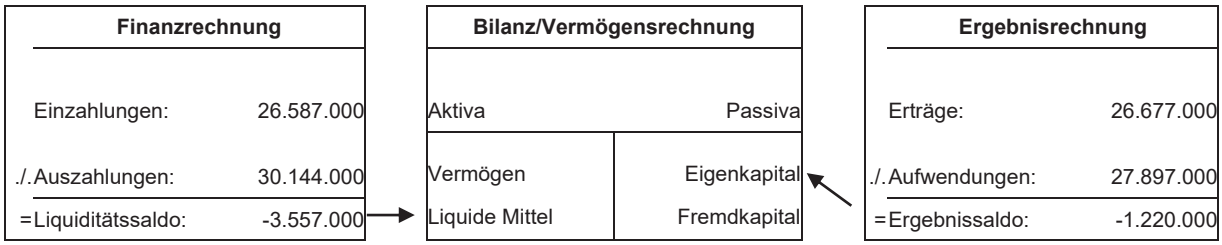

5 Fazit

Mit dem diesjährigen Aufstellungsprozess der Haushaltssatzung mit Haushaltsplan 2026 inklusive der Beratungen und Zusammenarbeit mit dem Gemeinderat konnte der Haushalt erstmals seit vielen Jahren wieder im alten Jahr beschlossen und dadurch auch noch zeitnaher mit dessen Umsetzung im neuen Jahr begonnen werden.
Dazu bedurfte es erneut einer engen und konstruktiven Zusammenarbeit aller Beteiligten, verbunden mit vielen Anstrengungen um die Handhabung großer, aber auch kleiner Ansätze und Vorhaben.

Erneut musste auf der Ertragsseite mit der Erhöhung des Gewerbesteuerhebesatzes sowie des Hebesatzes für die Grundsteuer B die Ertragslage verbessert werden, um der zuständigen Rechtsaufsicht, zumindest im Betrachtungszeitraum der mittelfristigen Finanzplanung, einen genehmigungsfähigen Haushalt vorlegen zu können.
Allerdings werden dann sowohl die Ergebnisrücklagen, als auch die liquiden Rücklagen nahezu aufgebraucht sein, wodurch sich dann die Fragen stellen wird, wie der laufende Betrieb bzw. geschweige denn neue notwenige investive Maßnahmen finanziert werden sollen.

Mittelfristig sind also weitere Erhöhungen auf der Ertragsseite oder Kürzungen auf der Aufwandsseite notwendig, um die nachhaltige Finanzierung des Haushalts zu ermöglichen, sofern sich keine anderweitigen Ergebnisverbesserungen erzielen lassen.

Allerdings bleibt abzuwarten, wie sich insbesondere die Schlüsselzuweisungen, vor allem angesichts der gesamtwirtschaftlichen Lage und Entwicklung im Land entwickeln werden und ob überhaupt die prognostizierten Werte der aktuellen Orientierungsdaten eintreffen werden.

Die Aufwandsseite ist weiterhin geprägt von einer immer noch kontinuierlich weitergehenden Kostensteigerung in allen Geschäftsbereichen. Beispielhaft hierfür ist die Neuausschreibung der Reinigungsleistungen zu nennen, in deren Rahmen mit deutlichen Kostensteigerungen gerechnet wird.

Weiterhin fallen auch die Bereiche Personal und Finanzierung der Kindertagesstätten durch fortlaufende Tarifabschlüsse ins Gewicht ohne, dass adäquate Finanzierungsmittel hierfür in Aussicht sind.

Letztlich verbleibt für Jahr 2026 ein planerisches Defizit im Ergebnishaushalt von - 1.220.000 € und eben auch in den folgenden Haushaltsjahren kann der gesetzlich vorgegebene Haushaltsausgleich in der 1. Stufe nicht erreicht werden.
Daher muss durchaus auch weiterhin und mindestens mittelfristig bzw. bis auf unabsehbare Zeit von einem strukturellen Defizit bzw. mangelnder finanzieller Ausstattung der Gemeinde Hohberg gesprochen werden, um die vorhandenen Pflichtaufgaben nachhaltig erfüllen zu können.
Auch der Ausblick auf die Ermöglichung freiwilliger Aufgaben als Herzstück einer kommunalen Selbstverwaltung und deren individueller Ausgestaltung nach den örtlichen Bedürfnissen bleibt düster.

Der Ausgleich der Ergebnishaushalte kann wie bereits erwähnt nur über die erzielten Überschüsse der Jahre 2020 bis 2025 sichergestellt werden.
Daher ist es auch weiter von Nöten, eine relativ hohe liquide Reserve zu erhalten, um die prognostizierten Fehlbeträge sowie Verpflichtungen aus Rückstellungen auch kassenseitig bedienen zu können. Dies erfolgt u.a. aus der gesetzlichen Vorgabe, dass Kommunen in Baden-Württemberg lediglich Darlehen für investive Maßnahmen aufnehmen dürfen, nicht aber so genannte konsumtive Leistungen (Aufwendungen) mittels Kassenkrediten, die dann ständig weitergeführt werden und sich im schlimmsten Fall sogar noch weiter erhöhen.

Neben all diesen gegenwärtigen Herausforderungen und weiter teils auch nur schwer lösbaren Interessenkonflikten bleibt es fortlaufend die Aufgabe der Gemeindeverwaltung in Zusammenarbeit mit dem Gemeinderat als politisches Entscheidungsgremium, den richtigen Weg für die Entwicklung der Gemeinde Hohberg und die Gestaltung einer lebenswerten Kommune, in einem zunehmend herausfordernden Umfeld, zu finden und bestmöglich mit den vorhandenen Mitteln und Werkzeugen zu gestalten.

Die gegenwärtige Haushaltslage bleibt im Vergleich zu den vergangenen Jahrzehnten beispielslos. Noch waren die Startbegebenheiten für die kommunale Haushaltsführung über längere Sicht in einem so schlechten wirtschaftlichen Umfeld.
Um die kommunale Haushalts-und Finanzplanung zukunftsfähig ausrichten zu können; bedarf es ver-

stärkter Bemühungen und Erfolge unter anderem beim Bürokratieabbau, der Handhabung des Datenschutzes, der Vereinfachung und Verschlankung der Förderkulisse und dem Übergang zu vermehrter pauschalisierter Finanzzuweisungen, die zeitnah und möglichst vollumfassend wirken können, ohne dabei durch überbordende Prüfungs- und Genehmigungsinstanzen beschnitten zu werden.

Letztlich bleibt der Blick auf das Gesamtwerk, beim dem es gilt die verfügbaren Ressourcen zusammenzuhalten, welches aber auch trotz aller widrigen Umstände noch einen großen Strauß an Leistungen und Maßnahmen bietet und die Grundlagen dafür legen kann, dass sich die Gemeinde Hohberg weiterentwickeln und ihren Bürgern und Einwohnenden eine lebenswerte und attraktive Grundlage bieten kann.



Christof Kaiser

Matthias Rök

Gemeinde Hohberg 2026

Gesamtergebnishaushalt einschließlich Finanzplanung

Nr.		Ergebnis 2024 EUR	Ansatz 2025 EUR	Ansatz 2026 EUR	Planung 2027 EUR	Planung 2028 EUR	Planung 2029 EUR
		1	2	3	4	5	6
1	Steuern und ähnliche Abgaben		10.204.000	10.866.000	11.247.000	11.654.000	11.954.000
2	Zuweisungen und Zuwendungen, Umlagen		10.373.000	10.294.000	9.037.000	9.638.000	9.535.000
3	Aufgelöste Investitionszuwendungen und -beiträge		529.000	544.000	661.000	681.000	681.000
4	Sonstige Transfererträge		0	0	0	0	0
5	Entgelte für öffentliche Leistungen oder Einrichtungen		273.000	320.000	336.000	353.000	364.000
6	Sonstige privatrechtliche Leistungsentgelte		1.214.000	1.214.000	1.252.000	1.268.000	1.261.000
7	Kostenerstattungen und Kostenumlagen		343.000	356.000	345.000	358.000	389.000
8	Zinsen und ähnliche Erträge		60.000	70.000	34.000	10.000	0
9	Aktivierte Eigenleistungen und Bestandsveränderungen		0	0	0	0	0
10	Sonstige ordentliche Erträge		469.000	405.000	417.000	479.000	319.000
11	**Ordentliche Erträge (Summe aus Nummern 1 bis 10)**		**23.465.000**	**24.069.000**	**23.329.000**	**24.441.000**	**24.503.000**
12	Personalaufwendungen		5.444.000	5.760.000	5.923.000	6.002.000	6.014.000
13	Versorgungsaufwendungen		0	0	0	0	0
14	Aufwendungen für Sach- und Dienstleistungen		3.704.000	4.005.000	3.397.000	3.097.000	2.584.000
15	Abschreibungen		1.354.000	1.551.000	1.665.000	1.700.000	1.700.000
16	Zinsen und ähnliche Aufwendungen		136.000	249.000	237.000	225.000	212.000
17	Transferaufwendungen		11.742.000	12.489.000	13.465.000	13.054.000	12.794.000
18	Sonstige ordentliche Aufwendungen		1.259.000	1.235.000	1.108.000	1.123.000	1.191.000
19	**Ordentliche Aufwendungen (Summe aus Nummern 12 bis 18)**		**23.639.000**	**25.289.000**	**25.795.000**	**25.201.000**	**24.495.000**
20	**Veranschlagtes ordentliches Ergebnis (Saldo aus Nummern 11 und 19)**		**-174.000**	**-1.220.000**	**-2.466.000**	**-760.000**	**8.000**
21	Außerordentliche Erträge		0	0	0	0	0
22	Außerordentliche Aufwendungen		0	10.000	0	0	0
23	**Veranschlagtes Sonderergebnis (Saldo aus Nummern 21 und 22)**		**0**	**-10.000**	**0**	**0**	**0**
24	**Veranschlagtes Gesamtergebnis (Summe aus Nummern 20 und 23)**		**-174.000**	**-1.230.000**	**-2.466.000**	**-760.000**	**8.000**
	nachrichtlich						
	Behandlung von Überschüssen und Fehlbeträgen:						
25	Abdeckung von Fehlbeträgen aus Vorjahren		0	0	0	0	0
26	Zuführung zur Rücklage aus Überschüssen des ordentlichen Ergebnisses		0	0	0	0	8.000
27	Minderung des Basiskapital nach Artikel 13 Absatz 6 des Gesetzes zur Reform des Gemeindehaushaltsrechts		0	0	0	0	0
28	Entnahme aus der Rücklage aus Überschüssen des ordentlichen Ergebnisses		0	1.220.000	2.466.000	650.000	0
29	Verwendung des Überschusses des Sonderergebnisses zum Ausgleich des ordentlichen Ergebnisses		0	0	0	0	0
30	Zuführung zur Rücklage aus Überschüssen des Sonderergebnisses		0	0	0	0	0
31	Verrechnung eines Fehlbetrags beim Sonderergebnis mit der Rücklage aus Überschüssen des Sonderergebnisses		0	10.000	0	0	0
32	Verrechnung eines Fehlbetrags beim ordentlichen Ergebnis mit der Rücklage aus Überschüssen des Sonderergebnisses		0	0	0	110.000	0
33	Fehlbetragsvortrag auf das ordentliche Ergebnis folgender Haushaltsjahre		0	0	0		0
34	Verrechnung eines Fehlbetrags beim ordentlichen Ergebnis mit dem Basiskapital		0	0	0	0	0
35	Verrechnung eines Fehlbetrags beim Sonderergebnis mit dem Basiskapital		0	0	0	0	0

Gemeinde Hohberg **2026**

Gesamtfinanzhaushalt einschließlich Finanzplanung

Nr.		Ergebnis 2024 EUR	Ansatz 2025 EUR	Ansatz 2026 EUR	Verpflichtungsermächtigungen 2026 EUR	Planung 2027 EUR	Verpflichtungsermächtigungen 2027 EUR	Planung 2028 EUR	Planung 2029 EUR
		1	2	3	4	5	6	7	8
1	Steuern und ähnliche Abgaben		10.204.000	10.866.000	0	11.247.000	0	11.654.000	11.954.000
2	Zuweisungen und Zuwendungen und allgemeine Umlagen		10.366.200	10.287.200	0	9.030.200	0	9.631.200	9.528.200
3	Sonstige Transfereinzahlungen		0	0	0	0	0	0	0
4	Entgelte für öffentliche Leistungen oder Einrichtungen		273.000	320.000	0	336.000	0	353.000	364.000
5	Sonstige privatrechtliche Leistungsentgelte		1.214.000	1.214.000	0	1.252.000	0	1.268.000	1.261.000
6	Kostenerstattungen und Kostenumlagen		349.800	362.800	0	351.800	0	364.800	395.800
7	Zinsen und ähnliche Einzahlungen		60.000	70.000	0	34.000	0	10.000	0
8	Sonstige haushaltswirksame Einzahlungen		335.000	319.000	0	319.000	0	319.000	319.000
9	**Einzahlungen aus laufender Verwaltungstätigkeit (Summe aus Nummern 1 bis 8, ohne außerordentliche zahlungswirksame Erträge aus Vermögensveräußerung)**		**22.802.000**	**23.439.000**	**0**	**22.570.000**	**0**	**23.600.000**	**23.822.000**
10	Personalauszahlungen		5.444.000	5.760.000	0	5.923.000	0	6.002.000	6.014.000
11	Versorgungsauszahlungen		0	0	0	0	0	0	0
12	Auszahlungen für Sach- und Dienstleistungen		3.704.000	4.005.000	0	3.397.000	0	3.097.000	2.584.000
13	Zinsen und ähnliche Auszahlungen		136.000	249.000	0	237.000	0	225.000	212.000
14	Transferauszahlungen (ohne Investitionszuschüsse)		11.742.000	12.489.000	0	13.465.000	0	13.054.000	12.794.000
15	Sonstige haushaltswirksame Auszahlungen		1.259.000	1.235.000	0	1.114.000	0	1.123.000	1.191.000
16	**Auszahlungen aus laufender Verwaltungstätigkeit (Summe aus Nummern 10 bis 15)**		**22.285.000**	**23.738.000**	**0**	**24.136.000**	**0**	**23.501.000**	**22.795.000**
17	**Zahlungsmittelüberschuss/-bedarf des Ergebnishaushalts (Saldo aus Nummern 9 und 16)**		**517.000**	**-299.000**	**0**	**-1.566.000**	**0**	**99.000**	**1.027.000**
18	Einzahlungen aus Investitionszuwendungen		3.159.000	3.048.000	0	6.276.000	0	2.881.000	150.000
19	Einzahlungen aus Investitionsbeiträgen und ähnlichen Entgelten für Investitionstätigkeit		0	0	0	0	0	0	0
20	Einzahlungen aus der Veräußerung von Sachvermögen		166.000	100.000	0	731.000	0	1.096.000	0
21	Einzahlungen aus der Veräußerung von Finanzvermögen		0	0	0	0	0	0	0
22	Einzahlungen für sonstige Investitionstätigkeit		0	0	0	0	0	0	0
23	**Einzahlungen aus Investitionstätigkeit (Summe aus Nummern 18 bis 22)**		**3.325.000**	**3.148.000**	**0**	**7.007.000**	**0**	**3.977.000**	**150.000**
24	Auszahlungen für den Erwerb von Grundstücken und Gebäuden		1.779.000	460.000	0	478.000	0	10.000	10.000
25	Auszahlungen für Baumaßnahmen		10.268.000	5.038.000	1.640.000	8.479.000	0	2.763.000	150.000
26	Auszahlungen für den Erwerb von beweglichem Sachvermögen		159.000	384.000	600.000	4.000	0	609.000	4.000
27	Auszahlungen für den Erwerb von Finanzvermögen		7.000	0	0	0	0	0	0
28	Auszahlungen für Investitionsförderungsmaßnahmen		0	13.000	0	0	0	0	0
29	Auszahlungen für den Erwerb von immateriellen Vermögensgegenständen		30.000	40.000	0	10.000	0	0	0
30	**Auszahlungen aus Investitionstätigkeit (Summe aus Nummern 24 bis 29)**		**12.243.000**	**5.935.000**	**2.240.000**	**8.971.000**	**0**	**3.382.000**	**164.000**
31	**Veranschlagter Finanzierungsmittelüberschuss/-bedarf aus Investitionstätigkeit (Saldo aus Nummern 23 und 30)**		**-8.918.000**	**-2.787.000**	**-2.240.000**	**-1.964.000**	**0**	**595.000**	**-14.000**
32	**Veranschlagter Finanzierungsmittelüberschuss/-bedarf (Summe aus Nummern 17 und 31)**		**-8.401.000**	**-3.086.000**	**-2.240.000**	**-3.530.000**	**0**	**694.000**	**1.013.000**
33	Einzahlungen aus der Aufnahme von Krediten und wirtschaftlich vergleichbaren Vorgängen für Investitionen		5.000.000	0	0	0	0	0	0
34	Auszahlungen für die Tilgung von Krediten und wirtschaftlich vergleichbaren Vorgängen für Investitionen		354.000	471.000	0	471.000	0	471.000	471.000
35	**Veranschlagter Finanzierungsmittelüberschuss/-bedarf aus Finanzierungstätigkeit (Saldo aus Nummern 33 und 34)**		**4.646.000**	**-471.000**	**0**	**-471.000**	**0**	**-471.000**	**-471.000**
36	**Veranschlagte Änderung des Finanzierungsmittelbestands zum Ende des Haushaltsjahres (Saldo aus Nummern 32 und 35)**		**-3.755.000**	**-3.557.000**	**-2.240.000**	**-4.001.000**	**0**	**223.000**	**542.000**
	nachrichtlich:								
37	den voraussichtlichen Bestand an liquiden Eigenmittel zum Jahresbeginn		6.325.138	8.000.000		4.443.000		442.000	665.000
38	den voraussichtlichen Bestand an inneren Darlehen zum Jahresbeginn		0	0		0		0	0

Gemeinde Hohberg **2026**

Voraussichtliche Entwicklung der Liquidität

Nr.		Einzahlungs- und Auszahlungsarten	Finanzhaushalt		Finanzplanung		
			2025 EUR	2026 EUR	2027 EUR	2028 EUR	2029 EUR
			1	2	3	4	5
1		Zahlungsmittelbestand zum Jahresbeginn	6.325.138,00				
2a	+	Sonstige Einlagen aus Kassenmitteln zum Jahresbeginn	0,00				
2b	+	Investmentzertifikate, Kapitalmarktpapiere, Geldmarktpapiere und sonstige Wertpapiere	0,00				
2c	+	Forderungen aus Liquiditätsbeziehungen zu verbundenen Unternehmen, Beteiligungen und Sondervermögen	0,00				
3a	-	Bestand an Kassenkrediten zum Jahresbeginn	0,00				
3b	-	Verbindlichkeiten aus Liquiditätsbeziehungen zu verbundenen Unternehmen, Beteiligungen und Sondervermögen	0,00				
4	**=**	**liquide Eigenmittel zum Jahresbeginn**	**6.325.138,00**				
5	-	Auszahlungen aufgrund von übertragenen Ermächtigungen der Vorvorjahre	0,00				
6	+	Einzahlungen aus nicht in Anspruch genommenen Kreditermächtigungen für Investitionen und Investitionsförderungsmaßnahmen aus Vorvorjahr	0,00				
7	+	Einzahlungen aus übertrag, Ermächtigungen für Inv.-Zuwendungen, -Beiträge und ähnl. Entg. für Inv.-Tätigkeit aus Vorvorjahren (§ 21 Abs. 1, § 3 Nr. 18, 19 GemHVO)	0,00				
8	+/-	Veranschlagte Änderung des Finanzierungsmittelbestands (§ 3 Nr. 36 GemHVO)	1.674.862,00	**-3.557.000**	**-4.001.000**	**223.000**	**542.000**
9	**=**	**voraussichtliche liquide Eigenmittel zum Jahresende**	8.000.000,00	**4.443.000**	**442.000**	**665.000**	**1.207.000**
10	-	davon für zweckgebundene Rücklage gebunden	0	0	0	0	0
11	-	für sonstige bestimmte Zwecke gebunden	0	0	0	0	0
12	**=**	**vorauss. liquide Eigenmittel zum Jahresende ohne gebundene Mittel**	**8.000.000,00**	**4.443.000**	**442.000**	**665.000**	**1.207.000**
13		nachrichtlich: voraussichtliche Mindestliquidität (§ 22 Abs. 2 GemHVO)	365.000	401.000	441.000	468.000	476.000

Gemeinde Hohberg **2026**

Bestand an inneren Darlehen

			zum 01.01.2026 EUR	zum 31.12.2026 EUR
			1	2
1		Rückstellung für die Stilllegung und Nachsorge von Abfalldeponien nach § 41 Abs. 1 Nr. 3 GemHVO	0,00	0
2	+	Sonstige Rückstellungen ohne die Rückstellung für die Stilllegung und Nachsorge von Abfalldeponien	0,00	0
3	**=**	**Mittelbestand bei Erwirtschaftung aller Rückstellungen und Ansammlung der Mittel**	**0,00**	**0**
4		Liquide Mittel	1.500,00	4.443
5	-	Kassenkreditmittel	0,00	0
6	+	angelegte Mittel	6.500,00	0
7	**=**	**tatsächlicher erwirtschafteter Mittelbestand**	**8.000,00**	**4.443**
8		Differenz (Zeile 3 abzüglich Zeile 7)	-8.000,00	-4.443
9		**Bestand an inneren Darlehen**	**0,00**	**0**
10		nachrichtlich: Eigenkapitalquote im Jahr der Aufnahme inneren Darlehens, hilfsweise am Stichtag der Eröffnungsbilanz in vom Hundert	0,00	0
11		nachrichtlich: Eigenkapitalquote im aktuellen Haushaltsjahr in vom Hundert	0,00	0

Gemeinde Hohberg **2026**

Haushaltsquerschnitt

Haushaltsquerschnitt des Ergebnishaushalts	Erträge aus Nutzungsentgelten, Zuwendungen und Umlagen sowie privatrechtlichen Leistungsentgelten, Kostenerstattungen und Kostenumlagen (KoGr 31,33,34)	Sonstige Erträge (KoGr 30,32,35-37,50)	Personalaufwendungen (KoGr 40,41)	Aufwendungen für Sach- und Dienstleistungen (KoGr 42)	Transferaufwendungen (KoGr 43)	Sonstige Aufwendungen (KoGr 44-47,51)	Erträge aus internen Lesitungen (KoGr 38)	Aufwendungen für interne Leistungen (KoGr 48)	kalkulatorische Kosten	Nettoressourcenbedarf / -überschuss (∑ Spalten 1 bis 9)
	EUR	EUR	EUR	EUR	EUR	EUR	EUR	EUR	EUR	EUR
	1	2	3	4	5	6	7	8	9	10
1 Innere Verwaltung, zentrale Steuerung	218.935	51.000	1.375.921	228.030	14.500	240.500	1.101.780	0	0	-487.236
2 Bürgerservice, öffentliche Ordnung	166.900	5.900	343.767	311.250	1.100	431.630	10.350	145.410	0	-1.050.007
3 Betreuung, Bildung, Soziales, ÖPNV	3.635.612	0	1.918.368	1.357.215	4.146.130	1.078.470	40.170	680.390	0	-5.504.791
4 Personal, Organisation, Vereine	110.990	100	221.384	374.380	175.670	128.310	80.850	167.080	0	-874.884
5 Bauen, Infrastruktur, Bestattungswesen	344.088	0	1.185.094	1.061.855	25.300	572.090	1.117.540	1.488.810	0	-2.871.521
6 Finanzen, Liegenschaften, Versorgung	1.008.475	348.000	643.380	672.270	12.300	366.500	253.300	126.310	0	-210.985
7 Allgemeine Finanzwirtschaft	7.243.000	10.936.000	72.086	0	8.114.000	227.500	4.010	0	0	9.769.424
Summe	12.728.000	11.341.000	5.760.000	4.005.000	12.489.000	3.045.000	2.608.000	2.608.000	0	-1.230.000

Haushaltsquerschnitt des Finanzhaushalts	Anteiliger Zahlungsmittel-überschuss/ -bedarf aus laufender Verwaltungstätigkeit	Einzahlungen aus Investitionstätigkeit	Auszahlungen aus Investitionstätigkeit	Anteiliger veranschlagter Finanzierungsmittel-überschuss/-bedarf (∑ Spalten 1-3)	Einzahlungen aus Finanzierungstätigkeit	Auszahlungen aus Finanzierungstätigkeit	Anteiliger veranschlagter Finanzierungsmittelüberschuss/ -bedarf (∑ Sp. 1-3, 5,6)	Verpflichtungsermächtigungen
	EUR	EUR	EUR	EUR	EUR	EUR	EUR	EUR
	1	2	3	4	5	6	7	8
1 Innere Verwaltung, zentrale Steuerung	-1.620.006	0	45.000	-1.665.006	0	0	-1.665.006	0
2 Bürgerservice, öffentliche Ordnung	-769.297	60.000	350.000	-1.059.297	0	0	-1.059.297	600.000
3 Betreuung, Bildung, Soziales, ÖPNV	-4.352.653	1.427.000	1.439.000	-4.364.653	0	0	-4.364.653	1.640.000
4 Personal, Organisation, Vereine	-735.864	1.270.000	2.545.000	-2.010.864	0	0	-2.010.864	0
5 Bauen, Infrastruktur, Bestattungswesen	-2.291.329	291.000	1.086.000	-3.086.329	0	0	-3.086.329	0
6 Finanzen, Liegenschaften, Versorgung	-295.265	100.000	470.000	-665.265	0	0	-665.265	0
7 Allgemeine Finanzwirtschaft	9.765.414	0	0	9.765.414	0	471.000	9.294.414	0
Summe	-299.000	3.148.000	5.895.000	-3.086.000	0	471.000	-3.557.000	2.240.000

Gemeinde Hohberg **2026**

Teilhaushalt 1 Innere Verwaltung, zentrale Steuerung

Hauptamtsleitung Herr Sauer

Dem Teilhaushalt zugeordnete Produkte:

11100100 Bürgermeister
11100200 Gemeinderat
11110000 Organisation und Dokumentation kommunaler Willensbildung
11110100 Geschäftsführung für den Gemeinderat und für seine Ausschüsse
11120000 Steuerungsunterstützung/Controlling
11120100 Grundsätze, Strategien, Handlungsrahmen (Standards)
11140000 Zentrale Funktionen
11140100 Gleichstellung von Frau und Mann innerhalb der Verwaltung
11140300 Gesamtpersonalrat
11140400 Schwerbehindertenvertretung
11140500 Datenschutzbeauftragte/r
11140600 Repräsentation
11141000 Bürgerschaftliches Engagement
11200000 Organisation und EDV
11200100 Organisationsberatung
11200200 Hard- und Software: Kundenbetreuung / Benutzerservice
11200300 Entwicklung, Pflege und Betreuung von Anwendungen
11200400 Betrieb und Anwendung von EDV-Verfahren auf zentralen Rechnersystemen
11200500 Zentrale Netze einschl. Telekommunikationsanlage (TK-Anlagen)
11210000 Personalwesen
11210100 Personalbedarfsdeckung
11210200 Personalbetreuung
11210300 Ausbildung
11210400 Fortbildung
11210500 Bezüge- und Entgeltabrechnung
11210600 Freiwillige soziale Leistungen
11210700 Arbeitsschutz und Arbeitsmedizin
11220000 Finanzverwaltung, Kasse
11220100 Haushalts- und betriebswirtschaftliche Dienstleistungen
11220200 Aufgaben der Kommune als Steuerschuldnerin
11220300 Verwaltung von Treuhandvermögen, Sondervermögen, Nachlässen, Schenkungen und Vermächtnissen
11220500 Zahlungsverkehr einschl. Verwaltung der Kassenmittel und Wertgegenstände
11220600 Buchhaltung, Rechnungslegung, Jahresabschluss
11220700 Zwangsweise Einziehung von Forderungen
11220800 Abwicklung von Geld- und Sachspenden
11230000 Justiziariat
11230200 Allgemeine Rechtsberatung, rechtliche Gestaltung und außergerichtliche Vertretung in Rechtssachen
11230500 Abschluss, Verwaltung und Abwicklung von Versicherungen
11240000 Gebäudemanagement, Techn. Immobilienmanagement
11260000 Zentrale Dienstleistungen
11260100 Zentraler Vergabestelle
11260200 Boten-, Zustell- und Postdienste
11300000 Presse- und Öffentlichkeitsarbeit
11300100 Redaktion und Vertrieb des Amtsblatts
11300200 Internetangebot
11300500 Pressearbeit
55300010 Friedhof Diersburg
55300020 Friedhof Hofweier
55300030 Friedhof Niederschopfheim

Teilergebnishaushalt einschließlich Finanzplanung

Nr.		Ergebnis 2024 EUR	Ansatz 2025 EUR	Ansatz 2026 EUR	Planung 2027 EUR	Planung 2028 EUR	Planung 2029 EUR
		1	2	3	4	5	6
1	Steuern und ähnliche Abgaben	0,00	0	0	0	0	0
2	Zuweisungen und Zuwendungen, Umlagen	6.826,00	6.800	6.800	6.800	6.800	6.800
3	Aufgelöste Investitionszuwendungen und -beiträge	0,00	0	0	0	0	0
4	Sonstige Transfererträge	0,00	0	0	0	0	0
5	Entgelte für öffentliche Leistungen oder Einrichtungen	205,00	100	150	150	150	150
6	Sonstige privatrechtliche Leistungsentgelte	18.059,10	25.230	30.785	30.785	30.785	30.785
7	Kostenerstattungen und Kostenumlagen	2.628,48	174.900	181.200	187.050	198.700	209.620
8	Zinsen und ähnliche Erträge	0,00	0	0	0	0	0
9	Aktivierte Eigenleistungen und Bestandsveränderungen	0,00	0	0	0	0	0
10	Sonstige ordentliche Erträge	12.580,03	54.000	51.000	103.000	165.000	5.000
11	**Anteilige ordentliche Erträge (Summe aus Nummern 1 bis 10)**	**40.298,61**	**261.030**	**269.935**	**327.785**	**401.435**	**252.355**
12	Personalaufwendungen	1.525.070,56	1.382.070	1.375.921	1.382.063	1.436.297	1.336.956
13	Versorgungsaufwendungen	0,00	0	0	0	0	0
14	Aufwendungen für Sach- und Dienstleistungen	127.631,19	195.800	228.030	190.140	189.240	194.340
15	Abschreibungen	11.295,34	6.620	5.010	6.090	4.750	4.750

Gemeinde Hohberg **2026**

Teilhaushalt 1 Innere Verwaltung, zentrale Steuerung

Hauptamtsleitung Herr Sauer

Nr.		Ergebnis 2024 EUR	Ansatz 2025 EUR	Ansatz 2026 EUR	Planung 2027 EUR	Planung 2028 EUR	Planung 2029 EUR
		1	2	3	4	5	6
16	Zinsen und ähnliche Aufwendungen	0,00	0	0	0	0	0
17	Transferaufwendungen	6.052,46	6.500	14.500	14.500	9.500	9.500
18	Sonstige ordentliche Aufwendungen	209.652,43	211.315	225.490	219.750	221.250	220.250
19	**Anteilige ordentliche Aufwendungen (Summe aus Nummern 12 bis 18)**	**1.879.701,98**	**1.802.305**	**1.848.951**	**1.812.543**	**1.861.037**	**1.765.796**
20	**Anteiliges veranschlagtes ordentliches Ergebnis (Saldo aus Nummern 11 und 19)**	**-1.839.403,37**	**-1.541.275**	**-1.579.016**	**-1.484.758**	**-1.459.602**	**-1.513.441**
21	Erträge aus internen Leistungen	0,00	1.101.780	1.101.780	1.101.780	1.101.780	1.101.780
22	Aufwendungen aus internen Leistungen	0,00	0	0	0	0	0
23	kalkulatorische Kosten	0,00	0	0	0	0	0
24	**Veranschlagtes kalkulatorisches Ergebnis (Saldo aus Nummern 21 bis 23)**	**0,00**	**1.101.780**	**1.101.780**	**1.101.780**	**1.101.780**	**1.101.780**
25	**Veranschlagter Nettoressourcenbedarf/-überschuss (Summe aus Nummern 20 und 24)**	**-1.839.403,37**	**-439.495**	**-477.236**	**-382.978**	**-357.822**	**-411.661**

Gemeinde Hohberg **2026**

Teilhaushalt 1 Innere Verwaltung, zentrale Steuerung

Hauptamtsleitung Herr Sauer

Teilfinanzhaushalt einschließlich Finanzplanung

Nr.		Ergebnis 2024 EUR	Ansatz 2025 EUR	Ansatz 2026 EUR	Verpflichtungsermächtigungen 2026 EUR	Planung 2027 EUR	Verpflichtungsermächtigungen 2019 EUR	Planung 2028 EUR	Planung 2029 EUR
		1	2	3	4	5	6	7	8
1	**Summe der Einzahlungen aus laufender Verwaltungstätigkeit (ohne außerordentliche zahlungswirksame Erträge aus Vermögensveräußerung)**	**42.591,64**	**212.030**	**223.935**	**0**	**229.785**	**0**	**241.435**	**252.355**
2	**Summe der Auszahlungen aus laufender Verwaltungstätigkeit**	**1.893.328,69**	**1.795.685**	**1.843.941**	**0**	**1.806.453**	**0**	**1.856.287**	**1.761.046**
3	**Anteiliger Zahlungsmittelüberschuss/-bedarf des Ergebnishaushalts (Saldo aus Nummern 1 und 2)**	**-1.850.737,05**	**-1.583.655**	**-1.620.006**	**0**	**-1.576.668**	**0**	**-1.614.852**	**-1.508.691**
4	Einzahlungen aus Investitionszuwendungen	0,00	0	0	0	0	0	0	0
5	Einzahlungen aus Investitionsbeiträgen und ähnlichen Entgelten für Investitionstätigkeit	0,00	0	0	0	0	0	0	0
6	Einzahlungen aus der Veräußerung von Sachvermögen	0,00	0	0	0	0	0	0	0
7	Einzahlungen aus der Veräußerung von Finanzvermögen	0,00	0	0	0	0	0	0	0
8	Einzahlungen für sonstige Investitionstätigkeit	0,00	0	0	0	0	0	0	0
9	**Einzahlungen aus Investitionstätigkeit (Summe aus Nummern 4 bis 8)**	**0,00**	**0**	**0**	**0**	**0**	**0**	**0**	**0**
10	Auszahlungen für den Erwerb von Grundstücken und Gebäuden	0,00	0	0	0	0	0	0	0
11	Auszahlungen für Baumaßnahmen	0,00	0	0	0	0	0	0	0
12	Auszahlungen für den Erwerb von beweglichem Sachvermögen	0,00	0	13.000	0	0	0	0	0
13	Auszahlungen für den Erwerb von Finanzvermögen	0,00	0	0	0	0	0	0	0
14	Auszahlungen für Investitionsförderungsmaßnahmen	0,00	0	0	0	0	0	0	0
15	Auszahlungen für den Erwerb von immateriellen Vermögensgegenständen	0,00	0	0	0	0	0	0	0
16	**Auszahlungen aus Investitionstätigkeit (Summe aus Nummern 10 bis 15)**	**0,00**	**0**	**13.000**	**0**	**0**	**0**	**0**	**0**
17	**Anteiliger veranschlagter Finanzierungsmittelüberschuss/-bedarf aus Investitionstätigkeit (Saldo aus Nummern 9 und 16)**	**0,00**	**0**	**-13.000**	**0**	**0**	**0**	**0**	**0**
18	**Anteiliger veranschlagter Finanzierungsmittelüberschuss/-bedarf (Saldo aus Nummern 3 und 17)**	**-1.850.737,05**	**-1.583.655**	**-1.633.006**	**0**	**-1.576.668**	**0**	**-1.614.852**	**-1.508.691**

Gemeinde Hohberg **2026**

Teilhaushalt 1 Innere Verwaltung, zentrale Steuerung

Hauptamtsleitung Herr Sauer

Produktbereich	**11**	Innere Verwaltung
Produktgruppe	**1110**	Steuerung

Produktgruppenbeschreibung

Teilergebnishaushalt einschließlich Finanzplanung

Nr.		Ergebnis 2024 EUR	Ansatz 2025 EUR	Ansatz 2026 EUR	Planung 2027 EUR	Planung 2028 EUR	Planung 2029 EUR
		1	2	3	4	5	6
1	Steuern und ähnliche Abgaben	0,00	0	0	0	0	0
2	Zuweisungen und Zuwendungen, Umlagen	0,00	0	0	0	0	0
3	Aufgelöste Investitionszuwendungen und -beiträge	0,00	0	0	0	0	0
4	Sonstige Transfererträge	0,00	0	0	0	0	0
5	Entgelte für öffentliche Leistungen oder Einrichtungen	0,00	0	0	0	0	0
6	Sonstige privatrechtliche Leistungsentgelte	120,00	120	120	120	120	120
7	Kostenerstattungen und Kostenumlagen	2.468,98	9.000	10.000	10.500	11.000	11.500
8	Zinsen und ähnliche Erträge	0,00	0	0	0	0	0
9	Aktivierte Eigenleistungen und Bestandsveränderungen	0,00	0	0	0	0	0
10	Sonstige ordentliche Erträge	0,00	0	0	0	0	0
11	**Anteilige ordentliche Erträge (Summe aus Nummern 1 bis 10)**	**2.588,98**	**9.120**	**10.120**	**10.620**	**11.120**	**11.620**
12	Personalaufwendungen	198.609,39	330.180	301.054	298.213	303.183	304.934
13	Versorgungsaufwendungen	0,00	0	0	0	0	0
14	Aufwendungen für Sach- und Dienstleistungen	7.919,12	10.700	9.350	9.300	9.300	9.800
15	Abschreibungen	0,00	1.400	730	730	730	730
16	Zinsen und ähnliche Aufwendungen	0,00	0	0	0	0	0
17	Transferaufwendungen	0,00	0	0	0	0	0
18	Sonstige ordentliche Aufwendungen	51.281,13	45.700	46.255	45.965	46.565	46.615
19	**Anteilige ordentliche Aufwendungen (Summe aus Nummern 12 bis 18)**	**257.809,64**	**387.980**	**357.389**	**354.208**	**359.778**	**362.079**
20	**Anteiliges veranschlagtes ordentliches Ergebnis (Saldo aus Nummern 11 und 19)**	**-255.220,66**	**-378.860**	**-347.269**	**-343.588**	**-348.658**	**-350.459**
21	Erträge aus internen Leistungen	0,00	241.500	241.500	241.500	241.500	241.500
22	Aufwendungen aus internen Leistungen	0,00	0	0	0	0	0
23	kalkulatorische Kosten	0,00	0	0	0	0	0
24	**Veranschlagtes kalkulatorisches Ergebnis (Saldo aus Nummern 21 bis 23)**	**0,00**	**241.500**	**241.500**	**241.500**	**241.500**	**241.500**
25	**Veranschlagter Nettoressourcenbedarf/-überschuss (Summe aus Nummern 20 und 24)**	**-255.220,66**	**-137.360**	**-105.769**	**-102.088**	**-107.158**	**-108.959**

Gemeinde Hohberg **2026**

Teilhaushalt 1 Innere Verwaltung, zentrale Steuerung

Hauptamtsleitung Herr Sauer

Produktbereich **11** Innere Verwaltung
Produktgruppe **1110** Steuerung

Teilfinanzhaushalt einschließlich Finanzplanung

Nr.		Ergebnis 2024 EUR	Ansatz 2025 EUR	Ansatz 2026 EUR	Verpflichtungsermächtigungen 2026 EUR	Planung 2027 EUR	Verpflichtungsermächtigungen 2019 EUR	Planung 2028 EUR	Planung 2029 EUR
		1	2	3	4	5	6	7	8
1	**Summe der Einzahlungen aus laufender Verwaltungstätigkeit (ohne außerordentliche zahlungswirksame Erträge aus Vermögensveräußerung)**	**2.636,98**	**9.120**	**10.120**	**0**	**10.620**	**0**	**11.120**	**11.620**
2	**Summe der Auszahlungen aus laufender Verwaltungstätigkeit**	**266.173,20**	**386.580**	**356.659**	**0**	**353.478**	**0**	**359.048**	**361.349**
3	**Anteiliger Zahlungsmittelüberschuss/-bedarf des Ergebnishaushalts (Saldo aus Nummern 1 und 2)**	**-263.536,22**	**-377.460**	**-346.539**	**0**	**-342.858**	**0**	**-347.928**	**-349.729**
4	Einzahlungen aus Investitionszuwendungen	0,00	0	0	0	0	0	0	0
5	Einzahlungen aus Investitionsbeiträgen und ähnlichen Entgelten für Investitionstätigkeit	0,00	0	0	0	0	0	0	0
6	Einzahlungen aus der Veräußerung von Sachvermögen	0,00	0	0	0	0	0	0	0
7	Einzahlungen aus der Veräußerung von Finanzvermögen	0,00	0	0	0	0	0	0	0
8	Einzahlungen für sonstige Investitionstätigkeit	0,00	0	0	0	0	0	0	0
9	**Einzahlungen aus Investitionstätigkeit (Summe aus Nummern 4 bis 8)**	**0,00**	**0**	**0**	**0**	**0**	**0**	**0**	**0**
10	Auszahlungen für den Erwerb von Grundstücken und Gebäuden	0,00	0	0	0	0	0	0	0
11	Auszahlungen für Baumaßnahmen	0,00	0	0	0	0	0	0	0
12	Auszahlungen für den Erwerb von beweglichem Sachvermögen	0,00	0	0	0	0	0	0	0
13	Auszahlungen für den Erwerb von Finanzvermögen	0,00	0	0	0	0	0	0	0
14	Auszahlungen für Investitionsförderungsmaßnahmen	0,00	0	0	0	0	0	0	0
15	Auszahlungen für den Erwerb von immateriellen Vermögensgegenständen	0,00	0	0	0	0	0	0	0
16	**Auszahlungen aus Investitionstätigkeit (Summe aus Nummern 10 bis 15)**	**0,00**	**0**	**0**	**0**	**0**	**0**	**0**	**0**
17	**Anteiliger veranschlagter Finanzierungsmittelüberschuss/-bedarf aus Investitionstätigkeit (Saldo aus Nummern 9 und 16)**	**0,00**	**0**	**0**	**0**	**0**	**0**	**0**	**0**
18	**Anteiliger veranschlagter Finanzierungsmittelüberschuss/-bedarf (Saldo aus Nummern 3 und 17)**	**-263.536,22**	**-377.460**	**-346.539**	**0**	**-342.858**	**0**	**-347.928**	**-349.729**

Gemeinde Hohberg **2026**

Teilhaushalt 1 Innere Verwaltung, zentrale Steuerung

Hauptamtsleitung Herr Sauer

Produktbereich **11** Innere Verwaltung
Unterprodukt **11100100** Bürgermeister

Teilergebnishaushalt einschließlich Finanzplanung

Nr.		Ergebnis 2024 EUR	Ansatz 2025 EUR	Ansatz 2026 EUR	Planung 2027 EUR	Planung 2028 EUR	Planung 2029 EUR
		1	2	3	4	5	6
1	Steuern und ähnliche Abgaben	0,00	0	0	0	0	0
2	Zuweisungen und Zuwendungen, Umlagen	0,00	0	0	0	0	0
3	Aufgelöste Investitionszuwendungen und -beiträge	0,00	0	0	0	0	0
4	Sonstige Transfererträge	0,00	0	0	0	0	0
5	Entgelte für öffentliche Leistungen oder Einrichtungen	0,00	0	0	0	0	0
6	Sonstige privatrechtliche Leistungsentgelte	120,00	120	120	120	120	120
	11100100.34610000 Sonstige privatrechtliche Leistungsentgelte ohne Umsatzsteuer						
	Erläuterungen:						
	Eigenanteil private Nutzung Mobiltelefon BM	120,00	120	120	120	120	120
7	Kostenerstattungen und Kostenumlagen	0,00	9.000	10.000	10.500	11.000	11.500
	11100100.34850000 Erträge aus Kostenerstattungen , Kostenumlagen von verbundenen Unternehmen, Beteiligungen und Sondervermögen						
	Erläuterungen:						
	Verwaltungskostenerstattung von EB Wasserversorgung und Abwasserbeseitigung Hohberg	0,00	9.000	10.000	10.500	11.000	11.500
8	Zinsen und ähnliche Erträge	0,00	0	0	0	0	0
9	Aktivierte Eigenleistungen und Bestandsveränderungen	0,00	0	0	0	0	0
10	Sonstige ordentliche Erträge	0,00	0	0	0	0	0
	11100100.35810000 Erträge aus Zuschreibungen	0,00	0	0	0	0	0
	11100100.35831100 Erträge aus der Auflösung oder Herabsetzung von Einzelwertberichtigungen auf Forderungen	0,00	0	0	0	0	0
	11100100.35910000 Andere sonstige ordentliche Erträge	0,00	0	0	0	0	0
11	**Anteilige ordentliche Erträge (Summe aus Nummern 1 bis 10)**	**120,00**	**9.120**	**10.120**	**10.620**	**11.120**	**11.620**
12	Personalaufwendungen	198.609,39	330.180	301.054	298.213	303.183	304.934
	11100100.40110000 Dienstaufwendungen Beamte	115.842,40	145.210	115.701	115.701	118.301	118.304
	11100100.40120000 Dienstaufwendungen Arbeitnehmer	60.171,25	49.450	45.279	43.548	43.548	44.839
	11100100.40190000 Dienstaufwendungen sonstige Beschäftigte	0,00	0	0	0	0	0
	11100100.40210000 Beiträge zu Versorgungskassen Beamte	5.030,16	107.890	112.588	112.588	115.143	115.143
	11100100.40220000 Beiträge zu Versorgungskassen Arbeitnehmer	5.308,85	6.490	5.985	5.756	5.756	5.926
	11100100.40320000 Beiträge zur gesetzlichen Sozialversicherung Arbeitnehmer	12.520,73	14.720	13.858	13.328	13.328	13.723
	11100100.40410000 Beihilfen und Unterstützungsleistungen für Bedienstete	-264,00	6.420	7.643	7.292	7.107	6.999
	11100100.40710000 Zuführung zu, bzw. Inanspruchnahme von, Rückstellungen für Altersteilzeit und andere Maßnahmen	0,00	0	0	0	0	0
13	Versorgungsaufwendungen	0,00	0	0	0	0	0
14	Aufwendungen für Sach- und Dienstleistungen	4.531,10	5.500	5.850	5.600	5.600	5.600
	11100100.42210000 Unterhaltung des beweglichen Vermögens	0,00	0	0	0	0	0
	11100100.42220000 Erwerb von geringwertigen Vermögensgegenständen						
	Erläuterungen:						
	Handy, Monitore, Adapter, Kaffeegeschirr BM u.a.						
	1.500 € Allgemein						
	350 € Mikrofon für Aufnahmen	0,00	1.500	1.850	1.600	1.600	1.600
	11100100.42610100 Aus- und Fortbildung, Umschulung	0,00	500	500	500	500	500

Gemeinde Hohberg **2026**

Teilhaushalt 1 Innere Verwaltung, zentrale Steuerung

Hauptamtsleitung Herr Sauer

Produktbereich **11** Innere Verwaltung
Unterprodukt **11100100** Bürgermeister

Nr.		Ergebnis 2024 EUR	Ansatz 2025 EUR	Ansatz 2026 EUR	Planung 2027 EUR	Planung 2028 EUR	Planung 2029 EUR
		1	2	3	4	5	6
	11100100.42710000 Besondere Verwaltungs- und Betriebsaufwendungen						
	Erläuterungen:						
	1.000 € Allgemein						
	1.500 € Geburtsbäume für Neugeborene						
	1.000 € Klimatag Hohberg	4.531,10	3.500	3.500	3.500	3.500	3.500
15	Abschreibungen	0,00	1.400	730	730	730	730
	11100100.47110000 Abschreibungen auf immaterielle Vermögensgegenstände und	0,00	1.400	730	730	730	730
	11100100.47220000 Abschreibungen auf Forderungen	0,00	0	0	0	0	0
	11100100.47222000 Abschreibungen auf Forderungen wegen Einzelwertberichtigung	0,00	0	0	0	0	0
16	Zinsen und ähnliche Aufwendungen	0,00	0	0	0	0	0
17	Transferaufwendungen	0,00	0	0	0	0	0
18	Sonstige ordentliche Aufwendungen	12.031,92	14.700	14.455	14.165	14.765	14.815
	11100100.44210000 Aufwendungen für ehrenamtliche und sonstige Tätigkeit						
	Erläuterungen:						
	Ehrenamtsschädigungen Bürgermeisterstellvertretung pauschal je 300 €/Jahr sowie für Urlaubs- und Krankheitsvertretung	1.220,00	1.700	900	900	900	900
	11100100.44220000 Verfügungsmittel (§ 13 Satz 1 Nr. 1 GemHVO)						
	Erläuterungen:						
	Verfügungsmittel des Bürgermeisters (Angemessenheit gem. § 13 GemHVO gegeben, wenn Ansatz < 0,05 % der ordentlichen Erträge der Ergebnisrechnung des letzten Jahresabschlussses)	3.348,65	5.000	5.000	5.000	5.000	5.000
	11100100.44296000 Verfügungsmittel	0,00	0	0	0	0	0
	11100100.44310000 Geschäftsaufwendungen						
	Erläuterungen:						
	Geschäftsessen Bürgermeister						
	Mobiltelefone BM/Stabsstelle						
	Abo Printpresse	3.260,82	5.000	4.955	4.415	4.965	4.965
	11100100.44310300 Post- und Telekommunikationsdienstleistungen	0,00	0	600	650	700	750
	11100100.44311000 Reisekosten ohne Umsatzsteuer						
	Erläuterungen:						
	Fahrtkostenerstattungen BM	4.202,45	3.000	3.000	3.200	3.200	3.200
19	**Anteilige ordentliche Aufwendungen (Summe aus Nummern 12 bis 18)**	**215.172,41**	**351.780**	**322.089**	**318.708**	**324.278**	**326.079**
20	**Anteiliges veranschlagtes ordentliches Ergebnis (Saldo aus Nummern 11 und 19)**	**-215.052,41**	**-342.660**	**-311.969**	**-308.088**	**-313.158**	**-314.459**
21	Erträge aus internen Leistungen	0,00	205.440	205.440	205.440	205.440	205.440
	11100100.38110000 Erträge aus internen Leistungsbeziehungen	0,00	205.440	205.440	205.440	205.440	205.440
22	Aufwendungen aus internen Leistungen	0,00	0	0	0	0	0
	11100100.48110000 Aufwendungen aus internen Leistungsbeziehungen	0,00	0	0	0	0	0
23	kalkulatorische Kosten	0,00	0	0	0	0	0
24	**Veranschlagtes kalkulatorisches Ergebnis (Saldo aus Nummern 21 bis 23)**	**0,00**	**205.440**	**205.440**	**205.440**	**205.440**	**205.440**
25	**Veranschlagter Nettoressourcenbedarf/-überschuss (Summe aus Nummern 20 und 24)**	**-215.052,41**	**-137.220**	**-106.529**	**-102.648**	**-107.718**	**-109.019**

Gemeinde Hohberg **2026**

Teilhaushalt 1 Innere Verwaltung, zentrale Steuerung

Hauptamtsleitung Herr Sauer

Produktbereich **11** Innere Verwaltung
Unterprodukt **11100100** Bürgermeister

Teilfinanzhaushalt einschließlich Finanzplanung

Nr.		Ergebnis 2024 EUR	Ansatz 2025 EUR	Ansatz 2026 EUR	Verpflichtungsermächtigungen 2026 EUR	Planung 2027 EUR	Verpflichtungsermächtigungen 2019 EUR	Planung 2028 EUR	Planung 2029 EUR
		1	2	3	4	5	6	7	8
1	**Summe der Einzahlungen aus laufender Verwaltungstätigkeit (ohne außerordentliche zahlungswirksame Erträge aus Vermögensveräußerung)**	**160,00**	**9.120**	**10.120**	**0**	**10.620**	**0**	**11.120**	**11.620**
2	**Summe der Auszahlungen aus laufender Verwaltungstätigkeit**	**223.574,55**	**350.380**	**321.359**	**0**	**317.978**	**0**	**323.548**	**325.349**
3	**Anteiliger Zahlungsmittelüberschuss/-bedarf des Ergebnishaushalts (Saldo aus Nummern 1 und 2)**	**-223.414,55**	**-341.260**	**-311.239**	**0**	**-307.358**	**0**	**-312.428**	**-313.729**
4	Einzahlungen aus Investitionszuwendungen	0,00	0	0	0	0	0	0	0
5	Einzahlungen aus Investitionsbeiträgen und ähnlichen Entgelten für Investitionstätigkeit	0,00	0	0	0	0	0	0	0
6	Einzahlungen aus der Veräußerung von Sachvermögen	0,00	0	0	0	0	0	0	0
7	Einzahlungen aus der Veräußerung von Finanzvermögen	0,00	0	0	0	0	0	0	0
8	Einzahlungen für sonstige Investitionstätigkeit	0,00	0	0	0	0	0	0	0
9	**Einzahlungen aus Investitionstätigkeit (Summe aus Nummern 4 bis 8)**	**0,00**	**0**	**0**	**0**	**0**	**0**	**0**	**0**
10	Auszahlungen für den Erwerb von Grundstücken und Gebäuden	0,00	0	0	0	0	0	0	0
11	Auszahlungen für Baumaßnahmen	0,00	0	0	0	0	0	0	0
12	Auszahlungen für den Erwerb von beweglichem Sachvermögen	0,00	0	0	0	0	0	0	0
	11100100.78312000 Auszahlungen für den Erwerb von beweglichen Vermögensgegenständen oberhalb der Wertgrenze nach § 38 Abs. 4 GemHVO	0,00	0	0	0	0	0	0	0
13	Auszahlungen für den Erwerb von Finanzvermögen	0,00	0	0	0	0	0	0	0
14	Auszahlungen für Investitionsförderungsmaßnahmen	0,00	0	0	0	0	0	0	0
15	Auszahlungen für den Erwerb von immateriellen Vermögensgegenständen	0,00	0	0	0	0	0	0	0
16	**Auszahlungen aus Investitionstätigkeit (Summe aus Nummern 10 bis 15)**	**0,00**	**0**	**0**	**0**	**0**	**0**	**0**	**0**
17	**Anteiliger veranschlagter Finanzierungsmittelüberschuss/-bedarf aus Investitionstätigkeit (Saldo aus Nummern 9 und 16)**	**0,00**	**0**	**0**	**0**	**0**	**0**	**0**	**0**
18	**Anteiliger veranschlagter Finanzierungsmittelüberschuss/-bedarf (Saldo aus Nummern 3 und 17)**	**-223.414,55**	**-341.260**	**-311.239**	**0**	**-307.358**	**0**	**-312.428**	**-313.729**

Gemeinde Hohberg **2026**

Teilhaushalt 1 Innere Verwaltung, zentrale Steuerung

Hauptamtsleitung Herr Sauer

Produktbereich **11** Innere Verwaltung
Unterprodukt **11100100** Bürgermeister

Einzeldarstellung der Investitionsmaßnahmen

Nr.		Gesamtang. z. Maßnahme -nachrichtlich- EUR	Bisher finanziert EUR	Ermächtigungsübertragungen aus 2024 EUR	Ergebnis 2024 EUR	Ansatz 2025 EUR	Ansatz 2026 EUR	Verpflichtungsermächtigungen 2026 EUR	Planung 2027 EUR	VE 2027 EUR	Planung 2028 EUR	Planung 2029 EUR	Finanzbedarf weitere Jahre -nachrichtl.- EUR
		1	2	3	4	5	6	7	8	9	10	11	12
Investitionen oberhalb der festgesetzten Wertgrenze													
11100100202201 Investive Beschaffungen Bürgermeister/Stabsstelle													
11100100.78312000 Betriebs- und Geschäftsausstattung - EDV-Ausstattung Sekretariat		0,00	0,00	0,00	0,00	0	0	0	0	0	0	0	0
11100100.78312000 Betriebs- und Geschäftsausstattung - EDV-Ausstattung Bürgermeister													
Erläuterung:													
Mobiltelefon und Notebook BGM 2022 und 2023		2.907,64	0,00	0,00	0,00	0	0	0	0	0	0	0	0
11100100.78312000 Betriebs- und Geschäftsausstattung - Büromöbel Bürgermeister													
Erläuterung:													
Büroausstattung BGM 2022		6.817,36	0,00	0,00	0,00	0	0	0	0	0	0	0	0
11100100.78312000													
Erläuterung:													
Zwei mobile Rednerpulte		2.000,00	0,00	0,00	0,00	0	0	0	0	0	0	0	0

Gemeinde Hohberg **2026**

Teilhaushalt 1 Innere Verwaltung, zentrale Steuerung

Hauptamtsleitung Herr Sauer

Produktbereich **11** Innere Verwaltung
Unterprodukt **11100200** Gemeinderat

Teilergebnishaushalt einschließlich Finanzplanung

Nr.		Ergebnis 2024 EUR	Ansatz 2025 EUR	Ansatz 2026 EUR	Planung 2027 EUR	Planung 2028 EUR	Planung 2029 EUR
		1	2	3	4	5	6
1	Steuern und ähnliche Abgaben	0,00	0	0	0	0	0
2	Zuweisungen und Zuwendungen, Umlagen	0,00	0	0	0	0	0
3	Aufgelöste Investitionszuwendungen und -beiträge	0,00	0	0	0	0	0
4	Sonstige Transfererträge	0,00	0	0	0	0	0
5	Entgelte für öffentliche Leistungen oder Einrichtungen	0,00	0	0	0	0	0
6	Sonstige privatrechtliche Leistungsentgelte	0,00	0	0	0	0	0
	11100200.34610000 Sonstige privatrechtliche Leistungsentgelte	0,00	0	0	0	0	0
7	Kostenerstattungen und Kostenumlagen	2.468,98	0	0	0	0	0
	11100200.34880000 Erträge aus Kostenerstattungen , Kostenumlagen von übrigen Bereichen	2.468,98	0	0	0	0	0
8	Zinsen und ähnliche Erträge	0,00	0	0	0	0	0
9	Aktivierte Eigenleistungen und Bestandsveränderungen	0,00	0	0	0	0	0
10	Sonstige ordentliche Erträge	0,00	0	0	0	0	0
	11100200.35810000 Erträge aus Zuschreibungen	0,00	0	0	0	0	0
	11100200.35831100 Erträge aus der Auflösung oder Herabsetzung von Einzelwertberichtigungen auf Forderungen	0,00	0	0	0	0	0
	11100200.35910000 Andere sonstige ordentliche Erträge	0,00	0	0	0	0	0
11	**Anteilige ordentliche Erträge (Summe aus Nummern 1 bis 10)**	**2.468,98**	**0**	**0**	**0**	**0**	**0**
12	Personalaufwendungen	0,00	0	0	0	0	0
13	Versorgungsaufwendungen	0,00	0	0	0	0	0
14	Aufwendungen für Sach- und Dienstleistungen	3.388,02	5.200	3.500	3.700	3.700	4.200
	11100200.42220000 Erwerb von geringwertigen Vermögensgegenständen	91,34	200	500	200	200	200
	11100200.42610000 Dienst- und Schutzkleidung, persönliche Ausrüstungsgegenstände	0,00	0	0	0	0	0
	11100200.42610100 Aus- und Fortbildung, Umschulung						
	Erläuterungen:						
	Schulungen für Ratsinformationssystem (RIS) "SD.NET"	0,00	1.500	0	0	0	0
	11100200.42610150 Aus- und Fortbildung, Umschulung ohne Umsatzsteuer						
	Erläuterungen:						
	Fortbildungen Gemeinderat	167,45	0	0	0	0	0
	11100200.42710000 Besondere Verwaltungs- und Betriebsaufwendungen						
	Erläuterungen:						
	Wartung Ratsinformationssystem "SD.NET"	3.129,23	3.500	3.000	3.500	3.500	4.000
15	Abschreibungen	0,00	0	0	0	0	0
	11100200.47110000 Abschreibungen auf immaterielle Vermögensgegenstände und Sachvermögen	0,00	0	0	0	0	0
	11100200.47220000 Abschreibungen auf Forderungen	0,00	0	0	0	0	0
	11100200.47222000 Abschreibungen auf Forderungen wegen Einzelwertberichtigung	0,00	0	0	0	0	0
16	Zinsen und ähnliche Aufwendungen	0,00	0	0	0	0	0
17	Transferaufwendungen	0,00	0	0	0	0	0
18	Sonstige ordentliche Aufwendungen	39.249,21	31.000	31.800	31.800	31.800	31.800
	11100200.44210000 Aufwendungen für ehrenamtliche und sonstige Tätigkeit						
	Erläuterungen:						
	Ehrenamtsentschädigung Gemeinderätinnen und Gemeinderäte sowie pauschale Entschädigung Fraktionsvorsitzende	33.555,00	27.000	27.800	27.800	27.800	27.800
	11100200.44290000 Sonstige Aufwendungen für die Inanspruchnahme von Rechten und Diensten	0,00	0	0	0	0	0

Gemeinde Hohberg **2026**

Teilhaushalt 1 Innere Verwaltung, zentrale Steuerung

Hauptamtsleitung Herr Sauer

Produktbereich **11** Innere Verwaltung
Unterprodukt **11100200** Gemeinderat

Nr.		Ergebnis 2024 EUR	Ansatz 2025 EUR	Ansatz 2026 EUR	Planung 2027 EUR	Planung 2028 EUR	Planung 2029 EUR
		1	2	3	4	5	6
	11100200.44310000 Geschäftsaufwendungen						
	Erläuterungen:						
	z. B. Ehrungen GR (Nadeln, Steheln, Urkunden, Buchgeschenke etc.)						
	Essen/Abschlussessen						
	Geburtstagsgeschenke	5.694,21	4.000	4.000	4.000	4.000	4.000
	11100200.44410000 Betriebliche Steueraufwendungen	0,00	0	0	0	0	0
19	**Anteilige ordentliche Aufwendungen (Summe aus Nummern 12 bis 18)**	**42.637,23**	**36.200**	**35.300**	**35.500**	**35.500**	**36.000**
20	**Anteiliges veranschlagtes ordentliches Ergebnis (Saldo aus Nummern 11 und 19)**	**-40.168,25**	**-36.200**	**-35.300**	**-35.500**	**-35.500**	**-36.000**
21	Erträge aus internen Leistungen	0,00	36.060	36.060	36.060	36.060	36.060
	11100200.38110000 Erträge aus internen Leistungsbeziehungen	0,00	36.060	36.060	36.060	36.060	36.060
22	Aufwendungen aus internen Leistungen	0,00	0	0	0	0	0
	11100200.48110000 Aufwendungen aus internen Leistungsbeziehungen	0,00	0	0	0	0	0
23	kalkulatorische Kosten	0,00	0	0	0	0	0
24	**Veranschlagtes kalkulatorisches Ergebnis (Saldo aus Nummern 21 bis 23)**	**0,00**	**36.060**	**36.060**	**36.060**	**36.060**	**36.060**
25	**Veranschlagter Nettoressourcenbedarf/-überschuss (Summe aus Nummern 20 und 24)**	**-40.168,25**	**-140**	**760**	**560**	**560**	**60**

Gemeinde Hohberg **2026**

Teilhaushalt 1 Innere Verwaltung, zentrale Steuerung

Hauptamtsleitung Herr Sauer

Produktbereich **11** Innere Verwaltung
Unterprodukt **11100200** Gemeinderat

Teilfinanzhaushalt einschließlich Finanzplanung

Nr.		Ergebnis 2024 EUR	Ansatz 2025 EUR	Ansatz 2026 EUR	Verpflichtungsermächtigungen 2026 EUR	Planung 2027 EUR	Verpflichtungsermächtigungen 2019 EUR	Planung 2028 EUR	Planung 2029 EUR
		1	2	3	4	5	6	7	8
1	**Summe der Einzahlungen aus laufender Verwaltungstätigkeit (ohne außerordentliche zahlungswirksame Erträge aus Vermögensveräußerung)**	**2.476,98**	**0**	**0**	**0**	**0**	**0**	**0**	**0**
2	**Summe der Auszahlungen aus laufender Verwaltungstätigkeit**	**42.598,65**	**36.200**	**35.300**	**0**	**35.500**	**0**	**35.500**	**36.000**
3	**Anteiliger Zahlungsmittelüberschuss/-bedarf des Ergebnishaushalts (Saldo aus Nummern 1 und 2)**	**-40.121,67**	**-36.200**	**-35.300**	**0**	**-35.500**	**0**	**-35.500**	**-36.000**
4	Einzahlungen aus Investitionszuwendungen	0,00	0	0	0	0	0	0	0
5	Einzahlungen aus Investitionsbeiträgen und ähnlichen Entgelten für Investitionstätigkeit	0,00	0	0	0	0	0	0	0
6	Einzahlungen aus der Veräußerung von Sachvermögen	0,00	0	0	0	0	0	0	0
7	Einzahlungen aus der Veräußerung von Finanzvermögen	0,00	0	0	0	0	0	0	0
8	Einzahlungen für sonstige Investitionstätigkeit	0,00	0	0	0	0	0	0	0
9	**Einzahlungen aus Investitionstätigkeit (Summe aus Nummern 4 bis 8)**	**0,00**	**0**	**0**	**0**	**0**	**0**	**0**	**0**
10	Auszahlungen für den Erwerb von Grundstücken und Gebäuden	0,00	0	0	0	0	0	0	0
11	Auszahlungen für Baumaßnahmen	0,00	0	0	0	0	0	0	0
12	Auszahlungen für den Erwerb von beweglichem Sachvermögen	0,00	0	0	0	0	0	0	0
	11100200.78312000 Auszahlungen für den Erwerb von beweglichen Vermögensgegenständen oberhalb der Wertgrenze nach § 38 Abs. 4 GemHVO	0,00	0	0	0	0	0	0	0
13	Auszahlungen für den Erwerb von Finanzvermögen	0,00	0	0	0	0	0	0	0
14	Auszahlungen für Investitionsförderungsmaßnahmen	0,00	0	0	0	0	0	0	0
15	Auszahlungen für den Erwerb von immateriellen Vermögensgegenständen	0,00	0	0	0	0	0	0	0
16	**Auszahlungen aus Investitionstätigkeit (Summe aus Nummern 10 bis 15)**	**0,00**	**0**	**0**	**0**	**0**	**0**	**0**	**0**
17	**Anteiliger veranschlagter Finanzierungsmittelüberschuss/-bedarf aus Investitionstätigkeit (Saldo aus Nummern 9 und 16)**	**0,00**	**0**	**0**	**0**	**0**	**0**	**0**	**0**
18	**Anteiliger veranschlagter Finanzierungsmittelüberschuss/-bedarf (Saldo aus Nummern 3 und 17)**	**-40.121,67**	**-36.200**	**-35.300**	**0**	**-35.500**	**0**	**-35.500**	**-36.000**

Gemeinde Hohberg **2026**

Teilhaushalt 1 Innere Verwaltung, zentrale Steuerung

Hauptamtsleitung Herr Sauer

Produktbereich	**11**	Innere Verwaltung
Produktgruppe	**1111**	Organisation und Dokumentation kommunaler Willensbildung

Produktgruppenbeschreibung

Teilergebnishaushalt einschließlich Finanzplanung

Nr.		Ergebnis 2024 EUR	Ansatz 2025 EUR	Ansatz 2026 EUR	Planung 2027 EUR	Planung 2028 EUR	Planung 2029 EUR
		1	2	3	4	5	6
1	Steuern und ähnliche Abgaben	0,00	0	0	0	0	0
2	Zuweisungen und Zuwendungen, Umlagen	0,00	0	0	0	0	0
3	Aufgelöste Investitionszuwendungen und -beiträge	0,00	0	0	0	0	0
4	Sonstige Transfererträge	0,00	0	0	0	0	0
5	Entgelte für öffentliche Leistungen oder Einrichtungen	0,00	0	0	0	0	0
6	Sonstige privatrechtliche Leistungsentgelte	120,00	120	120	120	120	120
7	Kostenerstattungen und Kostenumlagen	0,00	15.000	16.000	16.500	17.000	17.500
8	Zinsen und ähnliche Erträge	0,00	0	0	0	0	0
9	Aktivierte Eigenleistungen und Bestandsveränderungen	0,00	0	0	0	0	0
10	Sonstige ordentliche Erträge	0,00	0	0	0	0	0
11	**Anteilige ordentliche Erträge (Summe aus Nummern 1 bis 10)**	**120,00**	**15.120**	**16.120**	**16.620**	**17.120**	**17.620**
12	Personalaufwendungen	61.240,84	66.210	61.843	62.453	63.506	63.971
13	Versorgungsaufwendungen	0,00	0	0	0	0	0
14	Aufwendungen für Sach- und Dienstleistungen	0,00	3.300	500	1.300	500	1.300
15	Abschreibungen	0,00	0	0	0	0	0
16	Zinsen und ähnliche Aufwendungen	0,00	0	0	0	0	0
17	Transferaufwendungen	0,00	0	0	0	0	0
18	Sonstige ordentliche Aufwendungen	768,23	1.800	1.800	1.800	1.800	1.800
19	**Anteilige ordentliche Aufwendungen (Summe aus Nummern 12 bis 18)**	**62.009,07**	**71.310**	**64.143**	**65.553**	**65.806**	**67.071**
20	**Anteiliges veranschlagtes ordentliches Ergebnis (Saldo aus Nummern 11 und 19)**	**-61.889,07**	**-56.190**	**-48.023**	**-48.933**	**-48.686**	**-49.451**
21	Erträge aus internen Leistungen	0,00	53.950	53.950	53.950	53.950	53.950
22	Aufwendungen aus internen Leistungen	0,00	0	0	0	0	0
23	kalkulatorische Kosten	0,00	0	0	0	0	0
24	**Veranschlagtes kalkulatorisches Ergebnis (Saldo aus Nummern 21 bis 23)**	**0,00**	**53.950**	**53.950**	**53.950**	**53.950**	**53.950**
25	**Veranschlagter Nettoressourcenbedarf/-überschuss (Summe aus Nummern 20 und 24)**	**-61.889,07**	**-2.240**	**5.927**	**5.017**	**5.264**	**4.499**

Gemeinde Hohberg **2026**

Teilhaushalt 1 Innere Verwaltung, zentrale Steuerung

Hauptamtsleitung Herr Sauer

Produktbereich	**11**	Innere Verwaltung
Produktgruppe	**1111**	Organisation und Dokumentation kommunaler Willensbildung

Teilfinanzhaushalt einschließlich Finanzplanung

Nr.		Ergebnis 2024 EUR	Ansatz 2025 EUR	Ansatz 2026 EUR	Verpflichtungsermächtigungen 2026 EUR	Planung 2027 EUR	Verpflichtungsermächtigungen 2019 EUR	Planung 2028 EUR	Planung 2029 EUR
		1	2	3	4	5	6	7	8
1	**Summe der Einzahlungen aus laufender Verwaltungstätigkeit (ohne außerordentliche zahlungswirksame Erträge aus Vermögensveräußerung)**	**180,00**	**15.120**	**16.120**	**0**	**16.620**	**0**	**17.120**	**17.620**
2	**Summe der Auszahlungen aus laufender Verwaltungstätigkeit**	**66.194,99**	**71.310**	**64.143**	**0**	**65.553**	**0**	**65.806**	**67.071**
3	**Anteiliger Zahlungsmittelüberschuss/-bedarf des Ergebnishaushalts (Saldo aus Nummern 1 und 2)**	**-66.014,99**	**-56.190**	**-48.023**	**0**	**-48.933**	**0**	**-48.686**	**-49.451**
4	Einzahlungen aus Investitionszuwendungen	0,00	0	0	0	0	0	0	0
5	Einzahlungen aus Investitionsbeiträgen und ähnlichen Entgelten für Investitionstätigkeit	0,00	0	0	0	0	0	0	0
6	Einzahlungen aus der Veräußerung von Sachvermögen	0,00	0	0	0	0	0	0	0
7	Einzahlungen aus der Veräußerung von Finanzvermögen	0,00	0	0	0	0	0	0	0
8	Einzahlungen für sonstige Investitionstätigkeit	0,00	0	0	0	0	0	0	0
9	**Einzahlungen aus Investitionstätigkeit (Summe aus Nummern 4 bis 8)**	**0,00**	**0**	**0**	**0**	**0**	**0**	**0**	**0**
10	Auszahlungen für den Erwerb von Grundstücken und Gebäuden	0,00	0	0	0	0	0	0	0
11	Auszahlungen für Baumaßnahmen	0,00	0	0	0	0	0	0	0
12	Auszahlungen für den Erwerb von beweglichem Sachvermögen	0,00	0	0	0	0	0	0	0
13	Auszahlungen für den Erwerb von Finanzvermögen	0,00	0	0	0	0	0	0	0
14	Auszahlungen für Investitionsförderungsmaßnahmen	0,00	0	0	0	0	0	0	0
15	Auszahlungen für den Erwerb von immateriellen Vermögensgegenständen	0,00	0	0	0	0	0	0	0
16	**Auszahlungen aus Investitionstätigkeit (Summe aus Nummern 10 bis 15)**	**0,00**	**0**	**0**	**0**	**0**	**0**	**0**	**0**
17	**Anteiliger veranschlagter Finanzierungsmittelüberschuss/-bedarf aus Investitionstätigkeit (Saldo aus Nummern 9 und 16)**	**0,00**	**0**	**0**	**0**	**0**	**0**	**0**	**0**
18	**Anteiliger veranschlagter Finanzierungsmittelüberschuss/-bedarf (Saldo aus Nummern 3 und 17)**	**-66.014,99**	**-56.190**	**-48.023**	**0**	**-48.933**	**0**	**-48.686**	**-49.451**

Gemeinde Hohberg **2026**

Teilhaushalt 1 Innere Verwaltung, zentrale Steuerung

Hauptamtsleitung Herr Sauer

Produktbereich **11** Innere Verwaltung
Unterprodukt **11110000** Organisation und Dokumentation kommunaler Willensbildung

Teilergebnishaushalt einschließlich Finanzplanung

Nr.		Ergebnis 2024 EUR	Ansatz 2025 EUR	Ansatz 2026 EUR	Planung 2027 EUR	Planung 2028 EUR	Planung 2029 EUR
		1	2	3	4	5	6
1	Steuern und ähnliche Abgaben	0,00	0	0	0	0	0
2	Zuweisungen und Zuwendungen, Umlagen	0,00	0	0	0	0	0
3	Aufgelöste Investitionszuwendungen und -beiträge	0,00	0	0	0	0	0
4	Sonstige Transfererträge	0,00	0	0	0	0	0
5	Entgelte für öffentliche Leistungen oder Einrichtungen	0,00	0	0	0	0	0
6	Sonstige privatrechtliche Leistungsentgelte	120,00	120	120	120	120	120
	11110000.34610000 Sonstige privatrechtliche Leistungsentgelte						
	Erläuterungen:						
	Eigenanteil private Nutzung Mobiltelefon Hauptamtsleitung	120,00	120	120	120	120	120
7	Kostenerstattungen und Kostenumlagen	0,00	15.000	16.000	16.500	17.000	17.500
	11110000.34850000 Erträge aus Kostenerstattungen , Kostenumlagen von verbundenen Unternehmen, Beteiligungen und Sondervermögen						
	Erläuterungen:						
	Verwaltungskostenerstattung von EB Wasserversorgung und Abwasserbeseitigung Hohberg	0,00	15.000	16.000	16.500	17.000	17.500
8	Zinsen und ähnliche Erträge	0,00	0	0	0	0	0
9	Aktivierte Eigenleistungen und Bestandsveränderungen	0,00	0	0	0	0	0
10	Sonstige ordentliche Erträge	0,00	0	0	0	0	0
	11110000.35831100 Erträge aus der Auflösung oder Herabsetzung von Einzelwertberichtigungen auf Forderungen	0,00	0	0	0	0	0
	11110000.35910000 Andere sonstige ordentliche Erträge	0,00	0	0	0	0	0
11	**Anteilige ordentliche Erträge (Summe aus Nummern 1 bis 10)**	**120,00**	**15.120**	**16.120**	**16.620**	**17.120**	**17.620**
12	Personalaufwendungen	0,00	0	0	0	0	0
	11110000.40110000 Dienstaufwendungen Beamte	0,00	0	0	0	0	0
	11110000.40120000 Dienstaufwendungen Arbeitnehmer	0,00	0	0	0	0	0
	11110000.40210000 Beiträge zu Versorgungskassen Beamte	0,00	0	0	0	0	0
	11110000.40220000 Beiträge zu Versorgungskassen Arbeitnehmer	0,00	0	0	0	0	0
	11110000.40310000 Beiträge zur gesetzlichen Sozialversicherung Beamte	0,00	0	0	0	0	0
	11110000.40320000 Beiträge zur gesetzlichen Sozialversicherung Arbeitnehmer	0,00	0	0	0	0	0
	11110000.40410000 Beihilfen und Unterstützungsleistungen für Bedienstete	0,00	0	0	0	0	0
13	Versorgungsaufwendungen	0,00	0	0	0	0	0
14	Aufwendungen für Sach- und Dienstleistungen	0,00	2.800	0	800	0	800
	11110000.42210000 Unterhaltung des beweglichen Vermögens	0,00	0	0	0	0	0
	11110000.42220000 Erwerb von geringwertigen Vermögensgegenständen, sofern nicht in spezielleren Konto zu verbuchen						
	Erläuterungen:						
	2027 und 2029						
	800 € Ersatzbeschaffung Diensttelefon Hauptamtsleitung	0,00	2.800	0	800	0	800
15	Abschreibungen	0,00	0	0	0	0	0
	11110000.47110000 Abschreibungen auf immaterielle Vermögensgegenstände und	0,00	0	0	0	0	0
	11110000.47220000 Abschreibungen auf Forderungen	0,00	0	0	0	0	0
	11110000.47222000 Abschreibungen auf Forderungen wegen Einzelwertberichtigung	0,00	0	0	0	0	0
16	Zinsen und ähnliche Aufwendungen	0,00	0	0	0	0	0
17	Transferaufwendungen	0,00	0	0	0	0	0
18	Sonstige ordentliche Aufwendungen	768,23	800	800	800	800	800

Gemeinde Hohberg **2026**

Teilhaushalt 1 Innere Verwaltung, zentrale Steuerung

Hauptamtsleitung Herr Sauer

Produktbereich **11** Innere Verwaltung
Unterprodukt **11110000** Organisation und Dokumentation kommunaler Willensbildung

Nr.		Ergebnis 2024 EUR	Ansatz 2025 EUR	Ansatz 2026 EUR	Planung 2027 EUR	Planung 2028 EUR	Planung 2029 EUR
		1	2	3	4	5	6
	11110000.44290000 Sonstige Aufwendungen für die Inanspruchnahme von Rechten und Diensten	0,00	0	0	0	0	0
	11110000.44310000 Geschäftsaufwendungen	768,23	800	0	0	0	0
	11110000.44310300 Post- und Telekommunikationsdienstleistungen	0,00	0	800	800	800	800
19	**Anteilige ordentliche Aufwendungen (Summe aus Nummern 12 bis 18)**	**768,23**	**3.600**	**800**	**1.600**	**800**	**1.600**
20	**Anteiliges veranschlagtes ordentliches Ergebnis (Saldo aus Nummern 11 und 19)**	**-648,23**	**11.520**	**15.320**	**15.020**	**16.320**	**16.020**
21	Erträge aus internen Leistungen	0,00	4.450	4.450	4.450	4.450	4.450
	11110000.38110000 Erträge aus internen Leistungsbeziehungen	0,00	4.450	4.450	4.450	4.450	4.450
22	Aufwendungen aus internen Leistungen	0,00	0	0	0	0	0
	11110000.48110000 Aufwendungen aus internen Leistungsbeziehungen	0,00	0	0	0	0	0
23	kalkulatorische Kosten	0,00	0	0	0	0	0
24	**Veranschlagtes kalkulatorisches Ergebnis (Saldo aus Nummern 21 bis 23)**	**0,00**	**4.450**	**4.450**	**4.450**	**4.450**	**4.450**
25	**Veranschlagter Nettoressourcenbedarf/-überschuss (Summe aus Nummern 20 und 24)**	**-648,23**	**15.970**	**19.770**	**19.470**	**20.770**	**20.470**

Gemeinde Hohberg **2026**

Teilhaushalt 1 Innere Verwaltung, zentrale Steuerung

Hauptamtsleitung Herr Sauer

Produktbereich **11** Innere Verwaltung
Unterprodukt **11110000** Organisation und Dokumentation kommunaler Willensbildung

Teilfinanzhaushalt einschließlich Finanzplanung

Nr.		Ergebnis 2024 EUR	Ansatz 2025 EUR	Ansatz 2026 EUR	Verpflichtungsermächtigungen 2026 EUR	Planung 2027 EUR	Verpflichtungsermächtigungen 2019 EUR	Planung 2028 EUR	Planung 2029 EUR
		1	2	3	4	5	6	7	8
1	**Summe der Einzahlungen aus laufender Verwaltungstätigkeit (ohne außerordentliche zahlungswirksame Erträge aus Vermögensveräußerung)**	**180,00**	**15.120**	**16.120**	**0**	**16.620**	**0**	**17.120**	**17.620**
2	**Summe der Auszahlungen aus laufender Verwaltungstätigkeit**	**641,69**	**3.600**	**800**	**0**	**1.600**	**0**	**800**	**1.600**
3	**Anteiliger Zahlungsmittelüberschuss/-bedarf des Ergebnishaushalts (Saldo aus Nummern 1 und 2)**	**-461,69**	**11.520**	**15.320**	**0**	**15.020**	**0**	**16.320**	**16.020**
4	Einzahlungen aus Investitionszuwendungen	0,00	0	0	0	0	0	0	0
5	Einzahlungen aus Investitionsbeiträgen und ähnlichen Entgelten für Investitionstätigkeit	0,00	0	0	0	0	0	0	0
6	Einzahlungen aus der Veräußerung von Sachvermögen	0,00	0	0	0	0	0	0	0
7	Einzahlungen aus der Veräußerung von Finanzvermögen	0,00	0	0	0	0	0	0	0
8	Einzahlungen für sonstige Investitionstätigkeit	0,00	0	0	0	0	0	0	0
9	**Einzahlungen aus Investitionstätigkeit (Summe aus Nummern 4 bis 8)**	**0,00**	**0**	**0**	**0**	**0**	**0**	**0**	**0**
10	Auszahlungen für den Erwerb von Grundstücken und Gebäuden	0,00	0	0	0	0	0	0	0
11	Auszahlungen für Baumaßnahmen	0,00	0	0	0	0	0	0	0
12	Auszahlungen für den Erwerb von beweglichem Sachvermögen	0,00	0	0	0	0	0	0	0
13	Auszahlungen für den Erwerb von Finanzvermögen	0,00	0	0	0	0	0	0	0
14	Auszahlungen für Investitionsförderungsmaßnahmen	0,00	0	0	0	0	0	0	0
15	Auszahlungen für den Erwerb von immateriellen Vermögensgegenständen	0,00	0	0	0	0	0	0	0
16	**Auszahlungen aus Investitionstätigkeit (Summe aus Nummern 10 bis 15)**	**0,00**	**0**	**0**	**0**	**0**	**0**	**0**	**0**
17	**Anteiliger veranschlagter Finanzierungsmittelüberschuss/-bedarf aus Investitionstätigkeit (Saldo aus Nummern 9 und 16)**	**0,00**	**0**	**0**	**0**	**0**	**0**	**0**	**0**
18	**Anteiliger veranschlagter Finanzierungsmittelüberschuss/-bedarf (Saldo aus Nummern 3 und 17)**	**-461,69**	**11.520**	**15.320**	**0**	**15.020**	**0**	**16.320**	**16.020**

Gemeinde Hohberg **2026**

Teilhaushalt 1 Innere Verwaltung, zentrale Steuerung

Hauptamtsleitung Herr Sauer

Produktbereich **11** Innere Verwaltung
Unterprodukt **11110100** Geschäftsführung für den Gemeinderat und für seine Ausschüsse

Teilergebnishaushalt einschließlich Finanzplanung

Nr.		Ergebnis 2024 EUR	Ansatz 2025 EUR	Ansatz 2026 EUR	Planung 2027 EUR	Planung 2028 EUR	Planung 2029 EUR
		1	2	3	4	5	6
1	Steuern und ähnliche Abgaben	0,00	0	0	0	0	0
2	Zuweisungen und Zuwendungen, Umlagen	0,00	0	0	0	0	0
3	Aufgelöste Investitionszuwendungen und -beiträge	0,00	0	0	0	0	0
4	Sonstige Transfererträge	0,00	0	0	0	0	0
5	Entgelte für öffentliche Leistungen oder Einrichtungen	0,00	0	0	0	0	0
6	Sonstige privatrechtliche Leistungsentgelte	0,00	0	0	0	0	0
	11110100.34610000 Sonstige privatrechtliche Leistungsentgelte	0,00	0	0	0	0	0
7	Kostenerstattungen und Kostenumlagen	0,00	0	0	0	0	0
	11110100.34850000 Erträge aus Kostenerstattungen , Kostenumlagen von verbundenen Unternehmen, Beteiligungen und Sondervermögen	0,00	0	0	0	0	0
8	Zinsen und ähnliche Erträge	0,00	0	0	0	0	0
9	Aktivierte Eigenleistungen und Bestandsveränderungen	0,00	0	0	0	0	0
10	Sonstige ordentliche Erträge	0,00	0	0	0	0	0
	11110100.35831100 Erträge aus der Auflösung oder Herabsetzung von Einzelwertberichtigungen auf Forderungen	0,00	0	0	0	0	0
	11110100.35910000 Andere sonstige ordentliche Erträge	0,00	0	0	0	0	0
11	**Anteilige ordentliche Erträge (Summe aus Nummern 1 bis 10)**	**0,00**	**0**	**0**	**0**	**0**	**0**
12	Personalaufwendungen	61.240,84	66.210	61.843	62.453	63.506	63.971
	11110100.40110000 Dienstaufwendungen Beamte	26.469,12	23.610	25.861	25.861	26.458	26.458
	11110100.40120000 Dienstaufwendungen Arbeitnehmer	26.925,11	16.180	10.463	10.887	10.887	11.210
	11110100.40210000 Beiträge zu Versorgungskassen Beamte	0,00	18.080	19.413	19.413	19.834	19.834
	11110100.40220000 Beiträge zu Versorgungskassen Arbeitnehmer	2.378,92	2.130	1.383	1.439	1.439	1.482
	11110100.40310000 Beiträge zur gesetzlichen Sozialversicherung Beamte	0,00	0	0	0	0	0
	11110100.40320000 Beiträge zur gesetzlichen Sozialversicherung Arbeitnehmer	5.533,69	4.820	3.202	3.332	3.332	3.431
	11110100.40410000 Beihilfen und Unterstützungsleistungen für Bedienstete	-66,00	1.390	1.521	1.521	1.556	1.556
13	Versorgungsaufwendungen	0,00	0	0	0	0	0
14	Aufwendungen für Sach- und Dienstleistungen	0,00	500	500	500	500	500
	11110100.42220000 Erwerb von geringwertigen Vermögensgegenständen Erläuterungen: Ersatzbeschaffung dienstliches Mobiltelefon	0,00	0	0	0	0	0
	11110100.42610150 Aus- und Fortbildung, Umschulung ohne Umsatzsteuer	0,00	500	500	500	500	500
	11110100.42710000 Besondere Verwaltungs- und Betriebsaufwendungen	0,00	0	0	0	0	0
15	Abschreibungen	0,00	0	0	0	0	0
	11110100.47220000 Abschreibungen auf Forderungen	0,00	0	0	0	0	0
	11110100.47222000 Abschreibungen auf Forderungen wegen Einzelwertberichtigung	0,00	0	0	0	0	0
16	Zinsen und ähnliche Aufwendungen	0,00	0	0	0	0	0
17	Transferaufwendungen	0,00	0	0	0	0	0
18	Sonstige ordentliche Aufwendungen	0,00	1.000	1.000	1.000	1.000	1.000
	11110100.44290000 Sonstige Aufwendungen für die Inanspruchnahme von Rechten und Diensten	0,00	0	0	0	0	0
	11110100.44310000 Geschäftsaufwendungen	0,00	1.000	1.000	1.000	1.000	1.000
19	**Anteilige ordentliche Aufwendungen (Summe aus Nummern 12 bis 18)**	**61.240,84**	**67.710**	**63.343**	**63.953**	**65.006**	**65.471**
20	**Anteiliges veranschlagtes ordentliches Ergebnis (Saldo aus Nummern 11 und 19)**	**-61.240,84**	**-67.710**	**-63.343**	**-63.953**	**-65.006**	**-65.471**

Gemeinde Hohberg **2026**

Teilhaushalt 1 Innere Verwaltung, zentrale Steuerung

Hauptamtsleitung Herr Sauer

Produktbereich **11** Innere Verwaltung
Unterprodukt **11110100** Geschäftsführung für den Gemeinderat und für seine Ausschüsse

Nr.		Ergebnis 2024 EUR	Ansatz 2025 EUR	Ansatz 2026 EUR	Planung 2027 EUR	Planung 2028 EUR	Planung 2029 EUR
		1	2	3	4	5	6
21	Erträge aus internen Leistungen	0,00	49.500	49.500	49.500	49.500	49.500
	11110100.38110000 Erträge aus internen Leistungsbeziehungen	0,00	49.500	49.500	49.500	49.500	49.500
22	Aufwendungen aus internen Leistungen	0,00	0	0	0	0	0
	11110100.48110000 Aufwendungen aus internen Leistungsbeziehungen	0,00	0	0	0	0	0
23	kalkulatorische Kosten	0,00	0	0	0	0	0
24	**Veranschlagtes kalkulatorisches Ergebnis (Saldo aus Nummern 21 bis 23)**	**0,00**	**49.500**	**49.500**	**49.500**	**49.500**	**49.500**
25	**Veranschlagter Nettoressourcenbedarf/-überschuss (Summe aus Nummern 20 und 24)**	**-61.240,84**	**-18.210**	**-13.843**	**-14.453**	**-15.506**	**-15.971**

Gemeinde Hohberg **2026**

Teilhaushalt 1 Innere Verwaltung, zentrale Steuerung

Hauptamtsleitung Herr Sauer

Produktbereich	**11**	Innere Verwaltung
Unterprodukt	**11110100**	Geschäftsführung für den Gemeinderat und für seine Ausschüsse

Teilfinanzhaushalt einschließlich Finanzplanung

Nr.		Ergebnis 2024 EUR	Ansatz 2025 EUR	Ansatz 2026 EUR	Verpflichtungsermächtigungen 2026 EUR	Planung 2027 EUR	Verpflichtungsermächtigungen 2019 EUR	Planung 2028 EUR	Planung 2029 EUR
		1	2	3	4	5	6	7	8
1	**Summe der Einzahlungen aus laufender Verwaltungstätigkeit (ohne außerordentliche zahlungswirksame Erträge aus Vermögensveräußerung)**	**0,00**	**0**	**0**	**0**	**0**	**0**	**0**	**0**
2	**Summe der Auszahlungen aus laufender Verwaltungstätigkeit**	**65.553,30**	**67.710**	**63.343**	**0**	**63.953**	**0**	**65.006**	**65.471**
3	**Anteiliger Zahlungsmittelüberschuss/-bedarf des Ergebnishaushalts (Saldo aus Nummern 1 und 2)**	**-65.553,30**	**-67.710**	**-63.343**	**0**	**-63.953**	**0**	**-65.006**	**-65.471**
4	Einzahlungen aus Investitionszuwendungen	0,00	0	0	0	0	0	0	0
5	Einzahlungen aus Investitionsbeiträgen und ähnlichen Entgelten für Investitionstätigkeit	0,00	0	0	0	0	0	0	0
6	Einzahlungen aus der Veräußerung von Sachvermögen	0,00	0	0	0	0	0	0	0
7	Einzahlungen aus der Veräußerung von Finanzvermögen	0,00	0	0	0	0	0	0	0
8	Einzahlungen für sonstige Investitionstätigkeit	0,00	0	0	0	0	0	0	0
9	**Einzahlungen aus Investitionstätigkeit (Summe aus Nummern 4 bis 8)**	**0,00**	**0**	**0**	**0**	**0**	**0**	**0**	**0**
10	Auszahlungen für den Erwerb von Grundstücken und Gebäuden	0,00	0	0	0	0	0	0	0
11	Auszahlungen für Baumaßnahmen	0,00	0	0	0	0	0	0	0
12	Auszahlungen für den Erwerb von beweglichem Sachvermögen	0,00	0	0	0	0	0	0	0
13	Auszahlungen für den Erwerb von Finanzvermögen	0,00	0	0	0	0	0	0	0
14	Auszahlungen für Investitionsförderungsmaßnahmen	0,00	0	0	0	0	0	0	0
15	Auszahlungen für den Erwerb von immateriellen Vermögensgegenständen	0,00	0	0	0	0	0	0	0
16	**Auszahlungen aus Investitionstätigkeit (Summe aus Nummern 10 bis 15)**	**0,00**	**0**	**0**	**0**	**0**	**0**	**0**	**0**
17	**Anteiliger veranschlagter Finanzierungsmittelüberschuss/-bedarf aus Investitionstätigkeit (Saldo aus Nummern 9 und 16)**	**0,00**	**0**	**0**	**0**	**0**	**0**	**0**	**0**
18	**Anteiliger veranschlagter Finanzierungsmittelüberschuss/-bedarf (Saldo aus Nummern 3 und 17)**	**-65.553,30**	**-67.710**	**-63.343**	**0**	**-63.953**	**0**	**-65.006**	**-65.471**

Gemeinde Hohberg **2026**

Teilhaushalt 1 Innere Verwaltung, zentrale Steuerung

Hauptamtsleitung Herr Sauer

Produktbereich	**11**	Innere Verwaltung
Produktgruppe	**1112**	Steuerungsunterstützung/Controlling

Produktgruppenbeschreibung

Teilergebnishaushalt einschließlich Finanzplanung

Nr.		Ergebnis 2024 EUR	Ansatz 2025 EUR	Ansatz 2026 EUR	Planung 2027 EUR	Planung 2028 EUR	Planung 2029 EUR
		1	2	3	4	5	6
1	Steuern und ähnliche Abgaben	0,00	0	0	0	0	0
2	Zuweisungen und Zuwendungen, Umlagen	0,00	0	0	0	0	0
3	Aufgelöste Investitionszuwendungen und -beiträge	0,00	0	0	0	0	0
4	Sonstige Transfererträge	0,00	0	0	0	0	0
5	Entgelte für öffentliche Leistungen oder Einrichtungen	0,00	0	0	0	0	0
6	Sonstige privatrechtliche Leistungsentgelte	0,00	0	0	0	0	0
7	Kostenerstattungen und Kostenumlagen	0,00	0	0	0	0	0
8	Zinsen und ähnliche Erträge	0,00	0	0	0	0	0
9	Aktivierte Eigenleistungen und Bestandsveränderungen	0,00	0	0	0	0	0
10	Sonstige ordentliche Erträge	0,00	0	0	0	0	0
11	**Anteilige ordentliche Erträge (Summe aus Nummern 1 bis 10)**	**0,00**	**0**	**0**	**0**	**0**	**0**
12	Personalaufwendungen	0,00	32.370	34.541	41.389	43.264	43.462
13	Versorgungsaufwendungen	0,00	0	0	0	0	0
14	Aufwendungen für Sach- und Dienstleistungen	0,00	2.300	4.000	4.000	4.000	4.000
15	Abschreibungen	0,00	0	0	0	0	0
16	Zinsen und ähnliche Aufwendungen	0,00	0	0	0	0	0
17	Transferaufwendungen	5.928,50	6.200	6.300	6.300	6.300	6.300
18	Sonstige ordentliche Aufwendungen	17.107,77	8.650	17.850	17.850	17.850	17.850
19	**Anteilige ordentliche Aufwendungen (Summe aus Nummern 12 bis 18)**	**23.036,27**	**49.520**	**62.691**	**69.539**	**71.414**	**71.612**
20	**Anteiliges veranschlagtes ordentliches Ergebnis (Saldo aus Nummern 11 und 19)**	**-23.036,27**	**-49.520**	**-62.691**	**-69.539**	**-71.414**	**-71.612**
21	Erträge aus internen Leistungen	0,00	25.410	25.410	25.410	25.410	25.410
22	Aufwendungen aus internen Leistungen	0,00	0	0	0	0	0
23	kalkulatorische Kosten	0,00	0	0	0	0	0
24	**Veranschlagtes kalkulatorisches Ergebnis (Saldo aus Nummern 21 bis 23)**	**0,00**	**25.410**	**25.410**	**25.410**	**25.410**	**25.410**
25	**Veranschlagter Nettoressourcenbedarf/-überschuss (Summe aus Nummern 20 und 24)**	**-23.036,27**	**-24.110**	**-37.281**	**-44.129**	**-46.004**	**-46.202**

Gemeinde Hohberg **2026**

Teilhaushalt 1 Innere Verwaltung, zentrale Steuerung

Hauptamtsleitung Herr Sauer

Produktbereich	**11**	Innere Verwaltung
Produktgruppe	**1112**	Steuerungsunterstützung/Controlling

Teilfinanzhaushalt einschließlich Finanzplanung

Nr.		Ergebnis 2024 EUR	Ansatz 2025 EUR	Ansatz 2026 EUR	Verpflichtungsermächtigungen 2026 EUR	Planung 2027 EUR	Verpflichtungsermächtigungen 2019 EUR	Planung 2028 EUR	Planung 2029 EUR
		1	2	3	4	5	6	7	8
1	**Summe der Einzahlungen aus laufender Verwaltungstätigkeit (ohne außerordentliche zahlungswirksame Erträge aus Vermögensveräußerung)**	**0,00**	**0**	**0**	**0**	**0**	**0**	**0**	**0**
2	**Summe der Auszahlungen aus laufender Verwaltungstätigkeit**	**14.046,27**	**49.520**	**62.691**	**0**	**69.539**	**0**	**71.414**	**71.612**
3	**Anteiliger Zahlungsmittelüberschuss/-bedarf des Ergebnishaushalts (Saldo aus Nummern 1 und 2)**	**-14.046,27**	**-49.520**	**-62.691**	**0**	**-69.539**	**0**	**-71.414**	**-71.612**
4	Einzahlungen aus Investitionszuwendungen	0,00	0	0	0	0	0	0	0
5	Einzahlungen aus Investitionsbeiträgen und ähnlichen Entgelten für Investitionstätigkeit	0,00	0	0	0	0	0	0	0
6	Einzahlungen aus der Veräußerung von Sachvermögen	0,00	0	0	0	0	0	0	0
7	Einzahlungen aus der Veräußerung von Finanzvermögen	0,00	0	0	0	0	0	0	0
8	Einzahlungen für sonstige Investitionstätigkeit	0,00	0	0	0	0	0	0	0
9	**Einzahlungen aus Investitionstätigkeit (Summe aus Nummern 4 bis 8)**	**0,00**	**0**	**0**	**0**	**0**	**0**	**0**	**0**
10	Auszahlungen für den Erwerb von Grundstücken und Gebäuden	0,00	0	0	0	0	0	0	0
11	Auszahlungen für Baumaßnahmen	0,00	0	0	0	0	0	0	0
12	Auszahlungen für den Erwerb von beweglichem Sachvermögen	0,00	0	0	0	0	0	0	0
13	Auszahlungen für den Erwerb von Finanzvermögen	0,00	0	0	0	0	0	0	0
14	Auszahlungen für Investitionsförderungsmaßnahmen	0,00	0	0	0	0	0	0	0
15	Auszahlungen für den Erwerb von immateriellen Vermögensgegenständen	0,00	0	0	0	0	0	0	0
16	**Auszahlungen aus Investitionstätigkeit (Summe aus Nummern 10 bis 15)**	**0,00**	**0**	**0**	**0**	**0**	**0**	**0**	**0**
17	**Anteiliger veranschlagter Finanzierungsmittelüberschuss/-bedarf aus Investitionstätigkeit (Saldo aus Nummern 9 und 16)**	**0,00**	**0**	**0**	**0**	**0**	**0**	**0**	**0**
18	**Anteiliger veranschlagter Finanzierungsmittelüberschuss/-bedarf (Saldo aus Nummern 3 und 17)**	**-14.046,27**	**-49.520**	**-62.691**	**0**	**-69.539**	**0**	**-71.414**	**-71.612**

Gemeinde Hohberg **2026**

Teilhaushalt 1 Innere Verwaltung, zentrale Steuerung

Hauptamtsleitung Herr Sauer

Produktbereich	**11**	Innere Verwaltung
Unterprodukt	**11120000**	Steuerungsunterstützung/Controlling

Produktgruppenbeschreibung

Teilergebnishaushalt einschließlich Finanzplanung

Nr.		Ergebnis 2024 EUR	Ansatz 2025 EUR	Ansatz 2026 EUR	Planung 2027 EUR	Planung 2028 EUR	Planung 2029 EUR
		1	2	3	4	5	6
1	Steuern und ähnliche Abgaben	0,00	0	0	0	0	0
2	Zuweisungen und Zuwendungen, Umlagen	0,00	0	0	0	0	0
3	Aufgelöste Investitionszuwendungen und -beiträge	0,00	0	0	0	0	0
4	Sonstige Transfererträge	0,00	0	0	0	0	0
5	Entgelte für öffentliche Leistungen oder Einrichtungen	0,00	0	0	0	0	0
6	Sonstige privatrechtliche Leistungsentgelte	0,00	0	0	0	0	0
7	Kostenerstattungen und Kostenumlagen	0,00	0	0	0	0	0
8	Zinsen und ähnliche Erträge	0,00	0	0	0	0	0
9	Aktivierte Eigenleistungen und Bestandsveränderungen	0,00	0	0	0	0	0
10	Sonstige ordentliche Erträge	0,00	0	0	0	0	0
	11120000.35831100 Erträge aus der Auflösung oder Herabsetzung von Einzelwertberichtigungen auf Forderungen	0,00	0	0	0	0	0
	11120000.35910000 Andere sonstige ordentliche Erträge	0,00	0	0	0	0	0
11	**Anteilige ordentliche Erträge (Summe aus Nummern 1 bis 10)**	**0,00**	**0**	**0**	**0**	**0**	**0**
12	Personalaufwendungen	0,00	8.680	9.275	15.904	17.385	17.385
	11120000.40110000 Dienstaufwendungen Beamte	0,00	5.900	6.307	10.815	11.822	11.822
	11120000.40210000 Beiträge zu Versorgungskassen Beamte	0,00	2.430	2.597	4.453	4.868	4.868
	11120000.40410000 Beihilfen und Unterstützungsleistungen für Bedienstete	0,00	350	371	636	695	695
13	Versorgungsaufwendungen	0,00	0	0	0	0	0
14	Aufwendungen für Sach- und Dienstleistungen	0,00	0	0	0	0	0
15	Abschreibungen	0,00	0	0	0	0	0
	11120000.47220000 Abschreibungen auf Forderungen	0,00	0	0	0	0	0
	11120000.47222000 Abschreibungen auf Forderungen wegen Einzelwertberichtigung	0,00	0	0	0	0	0
16	Zinsen und ähnliche Aufwendungen	0,00	0	0	0	0	0
17	Transferaufwendungen	0,00	0	0	0	0	0
18	Sonstige ordentliche Aufwendungen	0,00	0	0	0	0	0
19	**Anteilige ordentliche Aufwendungen (Summe aus Nummern 12 bis 18)**	**0,00**	**8.680**	**9.275**	**15.904**	**17.385**	**17.385**
20	**Anteiliges veranschlagtes ordentliches Ergebnis (Saldo aus Nummern 11 und 19)**	**0,00**	**-8.680**	**-9.275**	**-15.904**	**-17.385**	**-17.385**
21	Erträge aus internen Leistungen	0,00	0	0	0	0	0
	11120000.38110000 Erträge aus internen Leistungsbeziehungen	0,00	0	0	0	0	0
22	Aufwendungen aus internen Leistungen	0,00	0	0	0	0	0
	11120000.48110000 Aufwendungen aus internen Leistungsbeziehungen	0,00	0	0	0	0	0
23	kalkulatorische Kosten	0,00	0	0	0	0	0
24	**Veranschlagtes kalkulatorisches Ergebnis (Saldo aus Nummern 21 bis 23)**	**0,00**	**0**	**0**	**0**	**0**	**0**
25	**Veranschlagter Nettoressourcenbedarf/-überschuss (Summe aus Nummern 20 und 24)**	**0,00**	**-8.680**	**-9.275**	**-15.904**	**-17.385**	**-17.385**

Gemeinde Hohberg **2026**

Teilhaushalt 1 Innere Verwaltung, zentrale Steuerung

Hauptamtsleitung Herr Sauer

Produktbereich **11** Innere Verwaltung
Unterprodukt **11120000** Steuerungsunterstützung/Controlling

Teilfinanzhaushalt einschließlich Finanzplanung

Nr.		Ergebnis 2024 EUR	Ansatz 2025 EUR	Ansatz 2026 EUR	Verpflichtungsermächtigungen 2026 EUR	Planung 2027 EUR	Verpflichtungsermächtigungen 2019 EUR	Planung 2028 EUR	Planung 2029 EUR
		1	2	3	4	5	6	7	8
1	**Summe der Einzahlungen aus laufender Verwaltungstätigkeit (ohne außerordentliche zahlungswirksame Erträge aus Vermögensveräußerung)**	**0,00**	**0**	**0**	**0**	**0**	**0**	**0**	**0**
2	**Summe der Auszahlungen aus laufender Verwaltungstätigkeit**	**0,00**	**8.680**	**9.275**	**0**	**15.904**	**0**	**17.385**	**17.385**
3	**Anteiliger Zahlungsmittelüberschuss/-bedarf des Ergebnishaushalts (Saldo aus Nummern 1 und 2)**	**0,00**	**-8.680**	**-9.275**	**0**	**-15.904**	**0**	**-17.385**	**-17.385**
4	Einzahlungen aus Investitionszuwendungen	0,00	0	0	0	0	0	0	0
5	Einzahlungen aus Investitionsbeiträgen und ähnlichen Entgelten für Investitionstätigkeit	0,00	0	0	0	0	0	0	0
6	Einzahlungen aus der Veräußerung von Sachvermögen	0,00	0	0	0	0	0	0	0
7	Einzahlungen aus der Veräußerung von Finanzvermögen	0,00	0	0	0	0	0	0	0
8	Einzahlungen für sonstige Investitionstätigkeit	0,00	0	0	0	0	0	0	0
9	**Einzahlungen aus Investitionstätigkeit (Summe aus Nummern 4 bis 8)**	**0,00**	**0**	**0**	**0**	**0**	**0**	**0**	**0**
10	Auszahlungen für den Erwerb von Grundstücken und Gebäuden	0,00	0	0	0	0	0	0	0
11	Auszahlungen für Baumaßnahmen	0,00	0	0	0	0	0	0	0
12	Auszahlungen für den Erwerb von beweglichem Sachvermögen	0,00	0	0	0	0	0	0	0
13	Auszahlungen für den Erwerb von Finanzvermögen	0,00	0	0	0	0	0	0	0
14	Auszahlungen für Investitionsförderungsmaßnahmen	0,00	0	0	0	0	0	0	0
15	Auszahlungen für den Erwerb von immateriellen Vermögensgegenständen	0,00	0	0	0	0	0	0	0
16	**Auszahlungen aus Investitionstätigkeit (Summe aus Nummern 10 bis 15)**	**0,00**	**0**	**0**	**0**	**0**	**0**	**0**	**0**
17	**Anteiliger veranschlagter Finanzierungsmittelüberschuss/-bedarf aus Investitionstätigkeit (Saldo aus Nummern 9 und 16)**	**0,00**	**0**	**0**	**0**	**0**	**0**	**0**	**0**
18	**Anteiliger veranschlagter Finanzierungsmittelüberschuss/-bedarf (Saldo aus Nummern 3 und 17)**	**0,00**	**-8.680**	**-9.275**	**0**	**-15.904**	**0**	**-17.385**	**-17.385**

Gemeinde Hohberg **2026**

Teilhaushalt 1 Innere Verwaltung, zentrale Steuerung

Hauptamtsleitung Herr Sauer

Produktbereich **11** Innere Verwaltung
Unterprodukt **11120100** Grundsätze, Strategien, Handlungsrahmen (Standards)

Teilergebnishaushalt einschließlich Finanzplanung

Nr.		Ergebnis 2024 EUR	Ansatz 2025 EUR	Ansatz 2026 EUR	Planung 2027 EUR	Planung 2028 EUR	Planung 2029 EUR
		1	2	3	4	5	6
1	Steuern und ähnliche Abgaben	0,00	0	0	0	0	0
2	Zuweisungen und Zuwendungen, Umlagen	0,00	0	0	0	0	0
3	Aufgelöste Investitionszuwendungen und -beiträge	0,00	0	0	0	0	0
4	Sonstige Transfererträge	0,00	0	0	0	0	0
5	Entgelte für öffentliche Leistungen oder Einrichtungen	0,00	0	0	0	0	0
6	Sonstige privatrechtliche Leistungsentgelte	0,00	0	0	0	0	0
7	Kostenerstattungen und Kostenumlagen	0,00	0	0	0	0	0
8	Zinsen und ähnliche Erträge	0,00	0	0	0	0	0
9	Aktivierte Eigenleistungen und Bestandsveränderungen	0,00	0	0	0	0	0
10	Sonstige ordentliche Erträge	0,00	0	0	0	0	0
	11120100.35831100 Erträge aus der Auflösung oder Herabsetzung von Einzelwertberichtigungen auf Forderungen	0,00	0	0	0	0	0
	11120100.35910000 Andere sonstige ordentliche Erträge	0,00	0	0	0	0	0
11	**Anteilige ordentliche Erträge (Summe aus Nummern 1 bis 10)**	**0,00**	**0**	**0**	**0**	**0**	**0**
12	Personalaufwendungen	0,00	23.690	25.266	25.485	25.879	26.077
	11120100.40110000 Dienstaufwendungen Beamte	0,00	9.450	10.345	10.345	10.583	10.583
	11120100.40120000 Dienstaufwendungen Arbeitnehmer	0,00	4.520	4.552	4.686	4.686	4.823
	11120100.40210000 Beiträge zu Versorgungskassen Beamte	0,00	7.230	7.765	7.765	7.934	7.934
	11120100.40220000 Beiträge zu Versorgungskassen Arbeitnehmer	0,00	590	602	619	619	638
	11120100.40320000 Beiträge zur gesetzlichen Sozialversicherung Arbeitnehmer	0,00	1.340	1.393	1.434	1.434	1.476
	11120100.40410000 Beihilfen und Unterstützungsleistungen für Bedienstete	0,00	560	609	636	623	623
13	Versorgungsaufwendungen	0,00	0	0	0	0	0
14	Aufwendungen für Sach- und Dienstleistungen	0,00	2.300	4.000	4.000	4.000	4.000
	11120100.42610100 Aus- und Fortbildung, Umschulung						
	Erläuterungen:						
	Fortbildung und Schulungen zur Digitalisierungsstrategie der Gemeindeverwaltung Hohberg						
	Weiterentwicklung der Digitallotsenkonzepts	0,00	1.000	1.000	1.000	1.000	1.000
	11120100.42710000 Besondere Verwaltungs- und Betriebsaufwendungen						
	Erläuterungen:						
	Software und Anwendungen für allgemeine Digitalisierungsprojekte wie z.B. Fromcycle	0,00	1.300	3.000	3.000	3.000	3.000
15	Abschreibungen	0,00	0	0	0	0	0
	11120100.47220000 Abschreibungen auf Forderungen	0,00	0	0	0	0	0
	11120100.47222000 Abschreibungen auf Forderungen wegen Einzelwertberichtigung	0,00	0	0	0	0	0
16	Zinsen und ähnliche Aufwendungen	0,00	0	0	0	0	0
17	Transferaufwendungen	5.928,50	6.200	6.300	6.300	6.300	6.300
	11120100.43180000 Zuweisungen an übrige Bereiche	0,00	0	0	0	0	0
	11120100.43780000 Allgemeine Umlagen an übrige Bereiche						
	Erläuterungen:						
	Jährliche Umlage Gemeindeprüfungsanstalt (GPA)	5.928,50	6.200	6.300	6.300	6.300	6.300
18	Sonstige ordentliche Aufwendungen	17.107,77	8.650	17.850	17.850	17.850	17.850

Gemeinde Hohberg **2026**

Teilhaushalt 1 Innere Verwaltung, zentrale Steuerung

Hauptamtsleitung Herr Sauer

Produktbereich **11** Innere Verwaltung
Unterprodukt **11120100** Grundsätze, Strategien, Handlungsrahmen (Standards)

Nr.		Ergebnis 2024 EUR	Ansatz 2025 EUR	Ansatz 2026 EUR	Planung 2027 EUR	Planung 2028 EUR	Planung 2029 EUR
		1	2	3	4	5	6
	11120100.44290000 Sonstige Aufwendungen für die Inanspruchnahme von Rechten und Diensten Erläuterungen: 7.500 € Mitgliedsbeitrag Gemeindetag Ba-Wü 9.000 € Bildung Rückstellungen Prüfungsaufwand Gemeindeprüfungsanstalt (GPA) Ba-Wü 1.000 € Mitgliedsbeitrag Kommunale Gemeinschaftsstelle für Verwaltungsmanagement (KGSt)	16.821,56	8.000	17.500	17.500	17.500	17.500
	11120100.44310000 Geschäftsaufwendungen	159,00	500	200	200	200	200
	11120100.44311000 Reisekosten ohne Umsatzsteuer	127,21	150	150	150	150	150
19	**Anteilige ordentliche Aufwendungen (Summe aus Nummern 12 bis 18)**	**23.036,27**	**40.840**	**53.416**	**53.635**	**54.029**	**54.227**
20	**Anteiliges veranschlagtes ordentliches Ergebnis (Saldo aus Nummern 11 und 19)**	**-23.036,27**	**-40.840**	**-53.416**	**-53.635**	**-54.029**	**-54.227**
21	Erträge aus internen Leistungen	0,00	25.410	25.410	25.410	25.410	25.410
	11120100.38110000 Erträge aus internen Leistungsbeziehungen	0,00	25.410	25.410	25.410	25.410	25.410
22	Aufwendungen aus internen Leistungen	0,00	0	0	0	0	0
	11120100.48110000 Aufwendungen aus internen Leistungsbeziehungen	0,00	0	0	0	0	0
23	kalkulatorische Kosten	0,00	0	0	0	0	0
24	**Veranschlagtes kalkulatorisches Ergebnis (Saldo aus Nummern 21 bis 23)**	**0,00**	**25.410**	**25.410**	**25.410**	**25.410**	**25.410**
25	**Veranschlagter Nettoressourcenbedarf/-überschuss (Summe aus Nummern 20 und 24)**	**-23.036,27**	**-15.430**	**-28.006**	**-28.225**	**-28.619**	**-28.817**

Gemeinde Hohberg **2026**

Teilhaushalt 1 Innere Verwaltung, zentrale Steuerung

Hauptamtsleitung Herr Sauer

Produktbereich	**11**	Innere Verwaltung
Unterprodukt	**11120100**	Grundsätze, Strategien, Handlungsrahmen (Standards)

Teilfinanzhaushalt einschließlich Finanzplanung

Nr.		Ergebnis 2024 EUR	Ansatz 2025 EUR	Ansatz 2026 EUR	Verpflichtungsermächtigungen 2026 EUR	Planung 2027 EUR	Verpflichtungsermächtigungen 2019 EUR	Planung 2028 EUR	Planung 2029 EUR
		1	2	3	4	5	6	7	8
1	**Summe der Einzahlungen aus laufender Verwaltungstätigkeit (ohne außerordentliche zahlungswirksame Erträge aus Vermögensveräußerung)**	**0,00**	**0**	**0**	**0**	**0**	**0**	**0**	**0**
2	**Summe der Auszahlungen aus laufender Verwaltungstätigkeit**	**14.046,27**	**40.840**	**53.416**	**0**	**53.635**	**0**	**54.029**	**54.227**
3	**Anteiliger Zahlungsmittelüberschuss/-bedarf des Ergebnishaushalts (Saldo aus Nummern 1 und 2)**	**-14.046,27**	**-40.840**	**-53.416**	**0**	**-53.635**	**0**	**-54.029**	**-54.227**
4	Einzahlungen aus Investitionszuwendungen	0,00	0	0	0	0	0	0	0
5	Einzahlungen aus Investitionsbeiträgen und ähnlichen Entgelten für Investitionstätigkeit	0,00	0	0	0	0	0	0	0
6	Einzahlungen aus der Veräußerung von Sachvermögen	0,00	0	0	0	0	0	0	0
7	Einzahlungen aus der Veräußerung von Finanzvermögen	0,00	0	0	0	0	0	0	0
8	Einzahlungen für sonstige Investitionstätigkeit	0,00	0	0	0	0	0	0	0
9	**Einzahlungen aus Investitionstätigkeit (Summe aus Nummern 4 bis 8)**	**0,00**	**0**	**0**	**0**	**0**	**0**	**0**	**0**
10	Auszahlungen für den Erwerb von Grundstücken und Gebäuden	0,00	0	0	0	0	0	0	0
11	Auszahlungen für Baumaßnahmen	0,00	0	0	0	0	0	0	0
12	Auszahlungen für den Erwerb von beweglichem Sachvermögen	0,00	0	0	0	0	0	0	0
13	Auszahlungen für den Erwerb von Finanzvermögen	0,00	0	0	0	0	0	0	0
14	Auszahlungen für Investitionsförderungsmaßnahmen	0,00	0	0	0	0	0	0	0
15	Auszahlungen für den Erwerb von immateriellen Vermögensgegenständen	0,00	0	0	0	0	0	0	0
16	**Auszahlungen aus Investitionstätigkeit (Summe aus Nummern 10 bis 15)**	**0,00**	**0**	**0**	**0**	**0**	**0**	**0**	**0**
17	**Anteiliger veranschlagter Finanzierungsmittelüberschuss/-bedarf aus Investitionstätigkeit (Saldo aus Nummern 9 und 16)**	**0,00**	**0**	**0**	**0**	**0**	**0**	**0**	**0**
18	**Anteiliger veranschlagter Finanzierungsmittelüberschuss/-bedarf (Saldo aus Nummern 3 und 17)**	**-14.046,27**	**-40.840**	**-53.416**	**0**	**-53.635**	**0**	**-54.029**	**-54.227**

Gemeinde Hohberg **2026**

Teilhaushalt 1 Innere Verwaltung, zentrale Steuerung

Hauptamtsleitung Herr Sauer

Produktbereich	**11**	Innere Verwaltung
Produktgruppe	**1114**	Zentrale Funktionen

Produktgruppenbeschreibung

Teilergebnishaushalt einschließlich Finanzplanung

Nr.		Ergebnis 2024 EUR	Ansatz 2025 EUR	Ansatz 2026 EUR	Planung 2027 EUR	Planung 2028 EUR	Planung 2029 EUR
		1	2	3	4	5	6
1	Steuern und ähnliche Abgaben	0,00	0	0	0	0	0
2	Zuweisungen und Zuwendungen, Umlagen	0,00	0	0	0	0	0
3	Aufgelöste Investitionszuwendungen und -beiträge	0,00	0	0	0	0	0
4	Sonstige Transfererträge	0,00	0	0	0	0	0
5	Entgelte für öffentliche Leistungen oder Einrichtungen	0,00	0	0	0	0	0
6	Sonstige privatrechtliche Leistungsentgelte	372,50	470	425	425	425	425
7	Kostenerstattungen und Kostenumlagen	0,00	0	0	0	0	0
8	Zinsen und ähnliche Erträge	0,00	0	0	0	0	0
9	Aktivierte Eigenleistungen und Bestandsveränderungen	0,00	0	0	0	0	0
10	Sonstige ordentliche Erträge	0,00	0	0	0	0	0
11	**Anteilige ordentliche Erträge (Summe aus Nummern 1 bis 10)**	**372,50**	**470**	**425**	**425**	**425**	**425**
12	Personalaufwendungen	68.337,11	43.900	50.933	48.654	47.757	46.991
13	Versorgungsaufwendungen	0,00	0	0	0	0	0
14	Aufwendungen für Sach- und Dienstleistungen	21.558,69	38.700	41.950	30.400	31.350	31.300
15	Abschreibungen	0,00	280	280	280	280	280
16	Zinsen und ähnliche Aufwendungen	0,00	0	0	0	0	0
17	Transferaufwendungen	0,00	0	5.000	5.000	0	0
18	Sonstige ordentliche Aufwendungen	8.056,42	10.600	10.105	10.255	10.255	10.405
19	**Anteilige ordentliche Aufwendungen (Summe aus Nummern 12 bis 18)**	**97.952,22**	**93.480**	**108.268**	**94.589**	**89.642**	**88.976**
20	**Anteiliges veranschlagtes ordentliches Ergebnis (Saldo aus Nummern 11 und 19)**	**-97.579,72**	**-93.010**	**-107.843**	**-94.164**	**-89.217**	**-88.551**
21	Erträge aus internen Leistungen	0,00	51.670	51.670	51.670	51.670	51.670
22	Aufwendungen aus internen Leistungen	0,00	0	0	0	0	0
23	kalkulatorische Kosten	0,00	0	0	0	0	0
24	**Veranschlagtes kalkulatorisches Ergebnis (Saldo aus Nummern 21 bis 23)**	**0,00**	**51.670**	**51.670**	**51.670**	**51.670**	**51.670**
25	**Veranschlagter Nettoressourcenbedarf/-überschuss (Summe aus Nummern 20 und 24)**	**-97.579,72**	**-41.340**	**-56.173**	**-42.494**	**-37.547**	**-36.881**

Gemeinde Hohberg **2026**

Teilhaushalt 1 Innere Verwaltung, zentrale Steuerung

Hauptamtsleitung Herr Sauer

Produktbereich **11** Innere Verwaltung
Produktgruppe **1114** Zentrale Funktionen

Teilfinanzhaushalt einschließlich Finanzplanung

Nr.		Ergebnis 2024 EUR	Ansatz 2025 EUR	Ansatz 2026 EUR	Verpflichtungsermächtigungen 2026 EUR	Planung 2027 EUR	Verpflichtungsermächtigungen 2019 EUR	Planung 2028 EUR	Planung 2029 EUR
		1	2	3	4	5	6	7	8
1	**Summe der Einzahlungen aus laufender Verwaltungstätigkeit (ohne außerordentliche zahlungswirksame Erträge aus Vermögensveräußerung)**	**2.950,15**	**470**	**425**	**0**	**425**	**0**	**425**	**425**
2	**Summe der Auszahlungen aus laufender Verwaltungstätigkeit**	**106.836,03**	**93.200**	**107.988**	**0**	**94.309**	**0**	**89.362**	**88.696**
3	**Anteiliger Zahlungsmittelüberschuss/-bedarf des Ergebnishaushalts (Saldo aus Nummern 1 und 2)**	**-103.885,88**	**-92.730**	**-107.563**	**0**	**-93.884**	**0**	**-88.937**	**-88.271**
4	Einzahlungen aus Investitionszuwendungen	0,00	0	0	0	0	0	0	0
5	Einzahlungen aus Investitionsbeiträgen und ähnlichen Entgelten für Investitionstätigkeit	0,00	0	0	0	0	0	0	0
6	Einzahlungen aus der Veräußerung von Sachvermögen	0,00	0	0	0	0	0	0	0
7	Einzahlungen aus der Veräußerung von Finanzvermögen	0,00	0	0	0	0	0	0	0
8	Einzahlungen für sonstige Investitionstätigkeit	0,00	0	0	0	0	0	0	0
9	**Einzahlungen aus Investitionstätigkeit (Summe aus Nummern 4 bis 8)**	**0,00**	**0**	**0**	**0**	**0**	**0**	**0**	**0**
10	Auszahlungen für den Erwerb von Grundstücken und Gebäuden	0,00	0	0	0	0	0	0	0
11	Auszahlungen für Baumaßnahmen	0,00	0	0	0	0	0	0	0
12	Auszahlungen für den Erwerb von beweglichem Sachvermögen	0,00	0	0	0	0	0	0	0
13	Auszahlungen für den Erwerb von Finanzvermögen	0,00	0	0	0	0	0	0	0
14	Auszahlungen für Investitionsförderungsmaßnahmen	0,00	0	0	0	0	0	0	0
15	Auszahlungen für den Erwerb von immateriellen Vermögensgegenständen	0,00	0	0	0	0	0	0	0
16	**Auszahlungen aus Investitionstätigkeit (Summe aus Nummern 10 bis 15)**	**0,00**	**0**	**0**	**0**	**0**	**0**	**0**	**0**
17	**Anteiliger veranschlagter Finanzierungsmittelüberschuss/-bedarf aus Investitionstätigkeit (Saldo aus Nummern 9 und 16)**	**0,00**	**0**	**0**	**0**	**0**	**0**	**0**	**0**
18	**Anteiliger veranschlagter Finanzierungsmittelüberschuss/-bedarf (Saldo aus Nummern 3 und 17)**	**-103.885,88**	**-92.730**	**-107.563**	**0**	**-93.884**	**0**	**-88.937**	**-88.271**

Gemeinde Hohberg **2026**

Teilhaushalt 1 Innere Verwaltung, zentrale Steuerung

Hauptamtsleitung Herr Sauer

Produktbereich **11** Innere Verwaltung
Unterprodukt **11140000** Zentrale Funktionen

Teilergebnishaushalt einschließlich Finanzplanung

Nr.		Ergebnis 2024 EUR	Ansatz 2025 EUR	Ansatz 2026 EUR	Planung 2027 EUR	Planung 2028 EUR	Planung 2029 EUR
		1	2	3	4	5	6
1	Steuern und ähnliche Abgaben	0,00	0	0	0	0	0
2	Zuweisungen und Zuwendungen, Umlagen	0,00	0	0	0	0	0
3	Aufgelöste Investitionszuwendungen und -beiträge	0,00	0	0	0	0	0
4	Sonstige Transfererträge	0,00	0	0	0	0	0
5	Entgelte für öffentliche Leistungen oder Einrichtungen	0,00	0	0	0	0	0
6	Sonstige privatrechtliche Leistungsentgelte	0,00	0	0	0	0	0
7	Kostenerstattungen und Kostenumlagen	0,00	0	0	0	0	0
8	Zinsen und ähnliche Erträge	0,00	0	0	0	0	0
9	Aktivierte Eigenleistungen und Bestandsveränderungen	0,00	0	0	0	0	0
10	Sonstige ordentliche Erträge	0,00	0	0	0	0	0
	11140000.35831100 Erträge aus der Auflösung oder Herabsetzung von Einzelwertberichtigungen auf Forderungen	0,00	0	0	0	0	0
	11140000.35910000 Andere sonstige ordentliche Erträge	0,00	0	0	0	0	0
11	**Anteilige ordentliche Erträge (Summe aus Nummern 1 bis 10)**	**0,00**	**0**	**0**	**0**	**0**	**0**
12	Personalaufwendungen	0,00	0	0	0	0	0
13	Versorgungsaufwendungen	0,00	0	0	0	0	0
14	Aufwendungen für Sach- und Dienstleistungen	0,00	0	0	0	0	0
15	Abschreibungen	0,00	0	0	0	0	0
	11140000.47220000 Abschreibungen auf Forderungen	0,00	0	0	0	0	0
	11140000.47222000 Abschreibungen auf Forderungen wegen Einzelwertberichtigung	0,00	0	0	0	0	0
16	Zinsen und ähnliche Aufwendungen	0,00	0	0	0	0	0
17	Transferaufwendungen	0,00	0	0	0	0	0
18	Sonstige ordentliche Aufwendungen	0,00	0	0	0	0	0
19	**Anteilige ordentliche Aufwendungen (Summe aus Nummern 12 bis 18)**	**0,00**	**0**	**0**	**0**	**0**	**0**
20	**Anteiliges veranschlagtes ordentliches Ergebnis (Saldo aus Nummern 11 und 19)**	**0,00**	**0**	**0**	**0**	**0**	**0**
21	Erträge aus internen Leistungen	0,00	0	0	0	0	0
	11140000.38110000 Erträge aus internen Leistungsbeziehungen	0,00	0	0	0	0	0
22	Aufwendungen aus internen Leistungen	0,00	0	0	0	0	0
	11140000.48110000 Aufwendungen aus internen Leistungsbeziehungen	0,00	0	0	0	0	0
23	kalkulatorische Kosten	0,00	0	0	0	0	0
24	**Veranschlagtes kalkulatorisches Ergebnis (Saldo aus Nummern 21 bis 23)**	**0,00**	**0**	**0**	**0**	**0**	**0**
25	**Veranschlagter Nettoressourcenbedarf/-überschuss (Summe aus Nummern 20 und 24)**	**0,00**	**0**	**0**	**0**	**0**	**0**

Gemeinde Hohberg **2026**

Teilhaushalt 1 Innere Verwaltung, zentrale Steuerung

Hauptamtsleitung Herr Sauer

Produktbereich **11** Innere Verwaltung
Unterprodukt **11140000** Zentrale Funktionen

Teilfinanzhaushalt einschließlich Finanzplanung

Nr.		Ergebnis 2024 EUR	Ansatz 2025 EUR	Ansatz 2026 EUR	Verpflichtungsermächtigungen 2026 EUR	Planung 2027 EUR	Verpflichtungsermächtigungen 2019 EUR	Planung 2028 EUR	Planung 2029 EUR
		1	2	3	4	5	6	7	8
1	**Summe der Einzahlungen aus laufender Verwaltungstätigkeit (ohne außerordentliche zahlungswirksame Erträge aus Vermögensveräußerung)**	**0,00**	**0**	**0**	**0**	**0**	**0**	**0**	**0**
2	**Summe der Auszahlungen aus laufender Verwaltungstätigkeit**	**0,00**	**0**	**0**	**0**	**0**	**0**	**0**	**0**
3	**Anteiliger Zahlungsmittelüberschuss/-bedarf des Ergebnishaushalts (Saldo aus Nummern 1 und 2)**	**0,00**	**0**	**0**	**0**	**0**	**0**	**0**	**0**
4	Einzahlungen aus Investitionszuwendungen	0,00	0	0	0	0	0	0	0
5	Einzahlungen aus Investitionsbeiträgen und ähnlichen Entgelten für Investitionstätigkeit	0,00	0	0	0	0	0	0	0
6	Einzahlungen aus der Veräußerung von Sachvermögen	0,00	0	0	0	0	0	0	0
7	Einzahlungen aus der Veräußerung von Finanzvermögen	0,00	0	0	0	0	0	0	0
8	Einzahlungen für sonstige Investitionstätigkeit	0,00	0	0	0	0	0	0	0
9	**Einzahlungen aus Investitionstätigkeit (Summe aus Nummern 4 bis 8)**	**0,00**	**0**	**0**	**0**	**0**	**0**	**0**	**0**
10	Auszahlungen für den Erwerb von Grundstücken und Gebäuden	0,00	0	0	0	0	0	0	0
11	Auszahlungen für Baumaßnahmen	0,00	0	0	0	0	0	0	0
12	Auszahlungen für den Erwerb von beweglichem Sachvermögen	0,00	0	0	0	0	0	0	0
13	Auszahlungen für den Erwerb von Finanzvermögen	0,00	0	0	0	0	0	0	0
14	Auszahlungen für Investitionsförderungsmaßnahmen	0,00	0	0	0	0	0	0	0
15	Auszahlungen für den Erwerb von immateriellen Vermögensgegenständen	0,00	0	0	0	0	0	0	0
16	**Auszahlungen aus Investitionstätigkeit (Summe aus Nummern 10 bis 15)**	**0,00**	**0**	**0**	**0**	**0**	**0**	**0**	**0**
17	**Anteiliger veranschlagter Finanzierungsmittelüberschuss/-bedarf aus Investitionstätigkeit (Saldo aus Nummern 9 und 16)**	**0,00**	**0**	**0**	**0**	**0**	**0**	**0**	**0**
18	**Anteiliger veranschlagter Finanzierungsmittelüberschuss/-bedarf (Saldo aus Nummern 3 und 17)**	**0,00**	**0**	**0**	**0**	**0**	**0**	**0**	**0**

Gemeinde Hohberg **2026**

Teilhaushalt 1 Innere Verwaltung, zentrale Steuerung

Hauptamtsleitung Herr Sauer

Produktbereich	**11**	Innere Verwaltung
Unterprodukt	**11140100**	Gleichstellung von Frau und Mann innerhalb der Verwaltung

Produktgruppenbeschreibung

Teilergebnishaushalt einschließlich Finanzplanung

Nr.		Ergebnis 2024 EUR	Ansatz 2025 EUR	Ansatz 2026 EUR	Planung 2027 EUR	Planung 2028 EUR	Planung 2029 EUR
		1	2	3	4	5	6
1	Steuern und ähnliche Abgaben	0,00	0	0	0	0	0
2	Zuweisungen und Zuwendungen, Umlagen	0,00	0	0	0	0	0
3	Aufgelöste Investitionszuwendungen und -beiträge	0,00	0	0	0	0	0
4	Sonstige Transfererträge	0,00	0	0	0	0	0
5	Entgelte für öffentliche Leistungen oder Einrichtungen	0,00	0	0	0	0	0
6	Sonstige privatrechtliche Leistungsentgelte	0,00	0	0	0	0	0
7	Kostenerstattungen und Kostenumlagen	0,00	0	0	0	0	0
8	Zinsen und ähnliche Erträge	0,00	0	0	0	0	0
9	Aktivierte Eigenleistungen und Bestandsveränderungen	0,00	0	0	0	0	0
10	Sonstige ordentliche Erträge	0,00	0	0	0	0	0
	11140100.35831100 Erträge aus der Auflösung oder Herabsetzung von Einzelwertberichtigungen auf Forderungen	0,00	0	0	0	0	0
	11140100.35910000 Andere sonstige ordentliche Erträge	0,00	0	0	0	0	0
11	**Anteilige ordentliche Erträge (Summe aus Nummern 1 bis 10)**	**0,00**	**0**	**0**	**0**	**0**	**0**
12	Personalaufwendungen	0,00	1.670	0	0	0	0
	11140100.40120000 Dienstaufwendungen Arbeitnehmer	0,00	1.170	0	0	0	0
	11140100.40220000 Beiträge zu Versorgungskassen Arbeitnehmer	0,00	150	0	0	0	0
	11140100.40320000 Beiträge zur gesetzlichen Sozialversicherung Arbeitnehmer	0,00	350	0	0	0	0
13	Versorgungsaufwendungen	0,00	0	0	0	0	0
14	Aufwendungen für Sach- und Dienstleistungen	0,00	0	0	0	0	0
15	Abschreibungen	0,00	0	0	0	0	0
	11140100.47220000 Abschreibungen auf Forderungen	0,00	0	0	0	0	0
	11140100.47222000 Abschreibungen auf Forderungen wegen Einzelwertberichtigung	0,00	0	0	0	0	0
16	Zinsen und ähnliche Aufwendungen	0,00	0	0	0	0	0
17	Transferaufwendungen	0,00	0	0	0	0	0
18	Sonstige ordentliche Aufwendungen	0,00	0	0	0	0	0
19	**Anteilige ordentliche Aufwendungen (Summe aus Nummern 12 bis 18)**	**0,00**	**1.670**	**0**	**0**	**0**	**0**
20	**Anteiliges veranschlagtes ordentliches Ergebnis (Saldo aus Nummern 11 und 19)**	**0,00**	**-1.670**	**0**	**0**	**0**	**0**
21	Erträge aus internen Leistungen	0,00	0	0	0	0	0
22	Aufwendungen aus internen Leistungen	0,00	0	0	0	0	0
23	kalkulatorische Kosten	0,00	0	0	0	0	0
24	**Veranschlagtes kalkulatorisches Ergebnis (Saldo aus Nummern 21 bis 23)**	**0,00**	**0**	**0**	**0**	**0**	**0**
25	**Veranschlagter Nettoressourcenbedarf/-überschuss (Summe aus Nummern 20 und 24)**	**0,00**	**-1.670**	**0**	**0**	**0**	**0**

Gemeinde Hohberg **2026**

Teilhaushalt 1 Innere Verwaltung, zentrale Steuerung

Hauptamtsleitung Herr Sauer

Produktbereich	**11**	Innere Verwaltung
Unterprodukt	**11140100**	Gleichstellung von Frau und Mann innerhalb der Verwaltung

Teilfinanzhaushalt einschließlich Finanzplanung

Nr.		Ergebnis 2024 EUR	Ansatz 2025 EUR	Ansatz 2026 EUR	Verpflichtungsermächtigungen 2026 EUR	Planung 2027 EUR	Verpflichtungsermächtigungen 2019 EUR	Planung 2028 EUR	Planung 2029 EUR
		1	2	3	4	5	6	7	8
1	**Summe der Einzahlungen aus laufender Verwaltungstätigkeit (ohne außerordentliche zahlungswirksame Erträge aus Vermögensveräußerung)**	**0,00**	**0**	**0**	**0**	**0**	**0**	**0**	**0**
2	**Summe der Auszahlungen aus laufender Verwaltungstätigkeit**	**0,00**	**1.670**	**0**	**0**	**0**	**0**	**0**	**0**
3	**Anteiliger Zahlungsmittelüberschuss/-bedarf des Ergebnishaushalts (Saldo aus Nummern 1 und 2)**	**0,00**	**-1.670**	**0**	**0**	**0**	**0**	**0**	**0**
4	Einzahlungen aus Investitionszuwendungen	0,00	0	0	0	0	0	0	0
5	Einzahlungen aus Investitionsbeiträgen und ähnlichen Entgelten für Investitionstätigkeit	0,00	0	0	0	0	0	0	0
6	Einzahlungen aus der Veräußerung von Sachvermögen	0,00	0	0	0	0	0	0	0
7	Einzahlungen aus der Veräußerung von Finanzvermögen	0,00	0	0	0	0	0	0	0
8	Einzahlungen für sonstige Investitionstätigkeit	0,00	0	0	0	0	0	0	0
9	**Einzahlungen aus Investitionstätigkeit (Summe aus Nummern 4 bis 8)**	**0,00**	**0**	**0**	**0**	**0**	**0**	**0**	**0**
10	Auszahlungen für den Erwerb von Grundstücken und Gebäuden	0,00	0	0	0	0	0	0	0
11	Auszahlungen für Baumaßnahmen	0,00	0	0	0	0	0	0	0
12	Auszahlungen für den Erwerb von beweglichem Sachvermögen	0,00	0	0	0	0	0	0	0
13	Auszahlungen für den Erwerb von Finanzvermögen	0,00	0	0	0	0	0	0	0
14	Auszahlungen für Investitionsförderungsmaßnahmen	0,00	0	0	0	0	0	0	0
15	Auszahlungen für den Erwerb von immateriellen Vermögensgegenständen	0,00	0	0	0	0	0	0	0
16	**Auszahlungen aus Investitionstätigkeit (Summe aus Nummern 10 bis 15)**	**0,00**	**0**	**0**	**0**	**0**	**0**	**0**	**0**
17	**Anteiliger veranschlagter Finanzierungsmittelüberschuss/-bedarf aus Investitionstätigkeit (Saldo aus Nummern 9 und 16)**	**0,00**	**0**	**0**	**0**	**0**	**0**	**0**	**0**
18	**Anteiliger veranschlagter Finanzierungsmittelüberschuss/-bedarf (Saldo aus Nummern 3 und 17)**	**0,00**	**-1.670**	**0**	**0**	**0**	**0**	**0**	**0**

Gemeinde Hohberg **2026**

Teilhaushalt 1 Innere Verwaltung, zentrale Steuerung

Hauptamtsleitung Herr Sauer

Produktbereich **11** Innere Verwaltung
Unterprodukt **11140300** Gesamtpersonalrat

Produktgruppenbeschreibung

Teilergebnishaushalt einschließlich Finanzplanung

Nr.		Ergebnis 2024 EUR	Ansatz 2025 EUR	Ansatz 2026 EUR	Planung 2027 EUR	Planung 2028 EUR	Planung 2029 EUR
		1	2	3	4	5	6
1	Steuern und ähnliche Abgaben	0,00	0	0	0	0	0
2	Zuweisungen und Zuwendungen, Umlagen	0,00	0	0	0	0	0
3	Aufgelöste Investitionszuwendungen und -beiträge	0,00	0	0	0	0	0
4	Sonstige Transfererträge	0,00	0	0	0	0	0
5	Entgelte für öffentliche Leistungen oder Einrichtungen	0,00	0	0	0	0	0
6	Sonstige privatrechtliche Leistungsentgelte	0,00	100	55	55	55	55
	11140300.34210000 Erträge aus Verkauf ohne/mit 0 % Umsatzsteuer	0,00	100	55	55	55	55
	11140300.34210019 Erträge aus Verkauf mit 19 % USt.						
	Erläuterungen:						
	Erträge aus Getränkeverkauf Feierabendhock	0,00	0	0	0	0	0
7	Kostenerstattungen und Kostenumlagen	0,00	0	0	0	0	0
	11140300.34850000 Erträge aus Kostenerstattungen , Kostenumlagen von verbundenen Unternehmen, Beteiligungen und Sondervermögen	0,00	0	0	0	0	0
8	Zinsen und ähnliche Erträge	0,00	0	0	0	0	0
9	Aktivierte Eigenleistungen und Bestandsveränderungen	0,00	0	0	0	0	0
10	Sonstige ordentliche Erträge	0,00	0	0	0	0	0
	11140300.35831100 Erträge aus der Auflösung oder Herabsetzung von Einzelwertberichtigungen auf Forderungen	0,00	0	0	0	0	0
	11140300.35910000 Andere sonstige ordentliche Erträge	0,00	0	0	0	0	0
11	**Anteilige ordentliche Erträge (Summe aus Nummern 1 bis 10)**	**0,00**	**100**	**55**	**55**	**55**	**55**
12	Personalaufwendungen	12.592,61	10.740	9.497	11.228	11.228	11.560
	11140300.40110000 Dienstaufwendungen Beamte	3.167,15	0	0	0	0	0
	11140300.40120000 Dienstaufwendungen Arbeitnehmer	7.223,42	7.510	6.603	7.807	7.807	8.038
	11140300.40210000 Beiträge zu Versorgungskassen Beamte	0,00	0	0	0	0	0
	11140300.40220000 Beiträge zu Versorgungskassen Arbeitnehmer	660,00	990	873	1.032	1.032	1.062
	11140300.40320000 Beiträge zur gesetzlichen Sozialversicherung Arbeitnehmer	1.559,20	2.240	2.021	2.389	2.389	2.460
	11140300.40410000 Beihilfen und Unterstützungsleistungen für Bedienstete	-17,16	0	0	0	0	0
13	Versorgungsaufwendungen	0,00	0	0	0	0	0
14	Aufwendungen für Sach- und Dienstleistungen	659,97	2.800	2.350	2.400	2.950	3.000
	11140300.42610000 Dienst- und Schutzkleidung, persönliche Ausrüstungsgegenstände	0,00	0	0	0	0	0
	11140300.42610100 Aus- und Fortbildung, Umschulung						
	Erläuterungen:						
	Schulungen, Tagungen, Arbeitskreis Personalvertretungen Kommunalverwaltungen Ortenaukreis u.a.	237,60	2.000	1.500	1.500	2.000	2.000
	11140300.42710000 Besondere Verwaltungs- und Betriebsaufwendungen						
	Erläuterungen:						
	Ehrungen, Geschenke u.a.	422,37	500	550	600	650	700
	11140300.42710019 Besondere Verwaltungs- und Betriebsaufwendungen mit 19 % Vorsteuer						
	Erläuterungen:						
	Getränke für Verkauf Feierabendhock	0,00	0	0	0	0	0
	11140300.42710100 Besondere Verwaltungs- und Betriebsaufwendungen Deckungskreis	0,00	300	300	300	300	300

Gemeinde Hohberg **2026**

Teilhaushalt 1 Innere Verwaltung, zentrale Steuerung

Hauptamtsleitung Herr Sauer

Produktbereich **11** Innere Verwaltung
Unterprodukt **11140300** Gesamtpersonalrat

Nr.		Ergebnis 2024 EUR	Ansatz 2025 EUR	Ansatz 2026 EUR	Planung 2027 EUR	Planung 2028 EUR	Planung 2029 EUR
		1	2	3	4	5	6
15	Abschreibungen	0,00	0	0	0	0	0
	11140300.47220000 Abschreibungen auf Forderungen	0,00	0	0	0	0	0
	11140300.47222000 Abschreibungen auf Forderungen wegen Einzelwertberichtigung	0,00	0	0	0	0	0
16	Zinsen und ähnliche Aufwendungen	0,00	0	0	0	0	0
17	Transferaufwendungen	0,00	0	0	0	0	0
18	Sonstige ordentliche Aufwendungen	5.710,92	7.400	7.400	7.550	7.550	7.700
	11140300.44110000 Sonstige Personal- und Versorgungsaufwendungen						
	Erläuterungen:						
	Personalausflug, Weihnachtsfeier u.a. Feierlichkeiten für Mitarbeitende	5.556,25	7.100	7.100	7.200	7.200	7.300
	11140300.44310000 Geschäftsaufwendungen						
	Erläuterungen:						
	Reisekostenerstattungen u.a.	154,67	300	300	350	350	400
19	**Anteilige ordentliche Aufwendungen (Summe aus Nummern 12 bis 18)**	**18.963,50**	**20.940**	**19.247**	**21.178**	**21.728**	**22.260**
20	**Anteiliges veranschlagtes ordentliches Ergebnis (Saldo aus Nummern 11 und 19)**	**-18.963,50**	**-20.840**	**-19.192**	**-21.123**	**-21.673**	**-22.205**
21	Erträge aus internen Leistungen	0,00	10.130	10.130	10.130	10.130	10.130
	11140300.38110000 Erträge aus internen Leistungsbeziehungen	0,00	10.130	10.130	10.130	10.130	10.130
22	Aufwendungen aus internen Leistungen	0,00	0	0	0	0	0
	11140300.48110000 Aufwendungen aus internen Leistungsbeziehungen	0,00	0	0	0	0	0
23	kalkulatorische Kosten	0,00	0	0	0	0	0
24	**Veranschlagtes kalkulatorisches Ergebnis (Saldo aus Nummern 21 bis 23)**	**0,00**	**10.130**	**10.130**	**10.130**	**10.130**	**10.130**
25	**Veranschlagter Nettoressourcenbedarf/-überschuss (Summe aus Nummern 20 und 24)**	**-18.963,50**	**-10.710**	**-9.062**	**-10.993**	**-11.543**	**-12.075**

Gemeinde Hohberg **2026**

Teilhaushalt 1 Innere Verwaltung, zentrale Steuerung

Hauptamtsleitung Herr Sauer

Produktbereich	**11**	Innere Verwaltung
Unterprodukt	**11140300**	Gesamtpersonalrat

Teilfinanzhaushalt einschließlich Finanzplanung

Nr.		Ergebnis 2024 EUR	Ansatz 2025 EUR	Ansatz 2026 EUR	Verpflichtungsermächtigungen 2026 EUR	Planung 2027 EUR	Verpflichtungsermächtigungen 2019 EUR	Planung 2028 EUR	Planung 2029 EUR
		1	2	3	4	5	6	7	8
1	**Summe der Einzahlungen aus laufender Verwaltungstätigkeit (ohne außerordentliche zahlungswirksame Erträge aus Vermögensveräußerung)**	**77,65**	**100**	**55**	**0**	**55**	**0**	**55**	**55**
2	**Summe der Auszahlungen aus laufender Verwaltungstätigkeit**	**20.011,62**	**20.940**	**19.247**	**0**	**21.178**	**0**	**21.728**	**22.260**
3	**Anteiliger Zahlungsmittelüberschuss/-bedarf des Ergebnishaushalts (Saldo aus Nummern 1 und 2)**	**-19.933,97**	**-20.840**	**-19.192**	**0**	**-21.123**	**0**	**-21.673**	**-22.205**
4	Einzahlungen aus Investitionszuwendungen	0,00	0	0	0	0	0	0	0
5	Einzahlungen aus Investitionsbeiträgen und ähnlichen Entgelten für Investitionstätigkeit	0,00	0	0	0	0	0	0	0
6	Einzahlungen aus der Veräußerung von Sachvermögen	0,00	0	0	0	0	0	0	0
7	Einzahlungen aus der Veräußerung von Finanzvermögen	0,00	0	0	0	0	0	0	0
8	Einzahlungen für sonstige Investitionstätigkeit	0,00	0	0	0	0	0	0	0
9	**Einzahlungen aus Investitionstätigkeit (Summe aus Nummern 4 bis 8)**	**0,00**	**0**	**0**	**0**	**0**	**0**	**0**	**0**
10	Auszahlungen für den Erwerb von Grundstücken und Gebäuden	0,00	0	0	0	0	0	0	0
11	Auszahlungen für Baumaßnahmen	0,00	0	0	0	0	0	0	0
12	Auszahlungen für den Erwerb von beweglichem Sachvermögen	0,00	0	0	0	0	0	0	0
13	Auszahlungen für den Erwerb von Finanzvermögen	0,00	0	0	0	0	0	0	0
14	Auszahlungen für Investitionsförderungsmaßnahmen	0,00	0	0	0	0	0	0	0
15	Auszahlungen für den Erwerb von immateriellen Vermögensgegenständen	0,00	0	0	0	0	0	0	0
16	**Auszahlungen aus Investitionstätigkeit (Summe aus Nummern 10 bis 15)**	**0,00**	**0**	**0**	**0**	**0**	**0**	**0**	**0**
17	**Anteiliger veranschlagter Finanzierungsmittelüberschuss/-bedarf aus Investitionstätigkeit (Saldo aus Nummern 9 und 16)**	**0,00**	**0**	**0**	**0**	**0**	**0**	**0**	**0**
18	**Anteiliger veranschlagter Finanzierungsmittelüberschuss/-bedarf (Saldo aus Nummern 3 und 17)**	**-19.933,97**	**-20.840**	**-19.192**	**0**	**-21.123**	**0**	**-21.673**	**-22.205**

Gemeinde Hohberg **2026**

Teilhaushalt 1 Innere Verwaltung, zentrale Steuerung

Hauptamtsleitung Herr Sauer

Produktbereich **11** Innere Verwaltung
Unterprodukt **11140400** Schwerbehindertenvertretung

Produktgruppenbeschreibung

Teilergebnishaushalt einschließlich Finanzplanung

Nr.		Ergebnis 2024 EUR	Ansatz 2025 EUR	Ansatz 2026 EUR	Planung 2027 EUR	Planung 2028 EUR	Planung 2029 EUR
		1	2	3	4	5	6
1	Steuern und ähnliche Abgaben	0,00	0	0	0	0	0
2	Zuweisungen und Zuwendungen, Umlagen	0,00	0	0	0	0	0
3	Aufgelöste Investitionszuwendungen und -beiträge	0,00	0	0	0	0	0
4	Sonstige Transfererträge	0,00	0	0	0	0	0
5	Entgelte für öffentliche Leistungen oder Einrichtungen	0,00	0	0	0	0	0
6	Sonstige privatrechtliche Leistungsentgelte	0,00	0	0	0	0	0
7	Kostenerstattungen und Kostenumlagen	0,00	0	0	0	0	0
8	Zinsen und ähnliche Erträge	0,00	0	0	0	0	0
9	Aktivierte Eigenleistungen und Bestandsveränderungen	0,00	0	0	0	0	0
10	Sonstige ordentliche Erträge	0,00	0	0	0	0	0
	11140400.35831100 Erträge aus der Auflösung oder Herabsetzung von Einzelwertberichtigungen auf Forderungen	0,00	0	0	0	0	0
	11140400.35910000 Andere sonstige ordentliche Erträge	0,00	0	0	0	0	0
11	**Anteilige ordentliche Erträge (Summe aus Nummern 1 bis 10)**	**0,00**	**0**	**0**	**0**	**0**	**0**
12	Personalaufwendungen	0,00	0	0	0	0	0
13	Versorgungsaufwendungen	0,00	0	0	0	0	0
14	Aufwendungen für Sach- und Dienstleistungen	2.240,00	1.000	9.500	4.400	4.800	4.700
	11140400.42710000 Besondere Verwaltungs- und Betriebsaufwendungen						
	Erläuterungen:						
	Ausgeleichsabgabe an KVJS	2.240,00	1.000	9.500	4.400	4.800	4.700
15	Abschreibungen	0,00	0	0	0	0	0
	11140400.47220000 Abschreibungen auf Forderungen	0,00	0	0	0	0	0
	11140400.47222000 Abschreibungen auf Forderungen wegen Einzelwertberichtigung	0,00	0	0	0	0	0
16	Zinsen und ähnliche Aufwendungen	0,00	0	0	0	0	0
17	Transferaufwendungen	0,00	0	0	0	0	0
18	Sonstige ordentliche Aufwendungen	0,00	0	0	0	0	0
19	**Anteilige ordentliche Aufwendungen (Summe aus Nummern 12 bis 18)**	**2.240,00**	**1.000**	**9.500**	**4.400**	**4.800**	**4.700**
20	**Anteiliges veranschlagtes ordentliches Ergebnis (Saldo aus Nummern 11 und 19)**	**-2.240,00**	**-1.000**	**-9.500**	**-4.400**	**-4.800**	**-4.700**
21	Erträge aus internen Leistungen	0,00	0	0	0	0	0
	11140400.38110000 Erträge aus internen Leistungsbeziehungen	0,00	0	0	0	0	0
22	Aufwendungen aus internen Leistungen	0,00	0	0	0	0	0
	11140400.48110000 Aufwendungen aus internen Leistungsbeziehungen	0,00	0	0	0	0	0
23	kalkulatorische Kosten	0,00	0	0	0	0	0
24	**Veranschlagtes kalkulatorisches Ergebnis (Saldo aus Nummern 21 bis 23)**	**0,00**	**0**	**0**	**0**	**0**	**0**
25	**Veranschlagter Nettoressourcenbedarf/-überschuss (Summe aus Nummern 20 und 24)**	**-2.240,00**	**-1.000**	**-9.500**	**-4.400**	**-4.800**	**-4.700**

Gemeinde Hohberg **2026**

Teilhaushalt 1 Innere Verwaltung, zentrale Steuerung

Hauptamtsleitung Herr Sauer

Produktbereich **11** Innere Verwaltung
Unterprodukt **11140400** Schwerbehindertenvertretung

Teilfinanzhaushalt einschließlich Finanzplanung

Nr.		Ergebnis 2024 EUR	Ansatz 2025 EUR	Ansatz 2026 EUR	Verpflichtungsermächtigungen 2026 EUR	Planung 2027 EUR	Verpflichtungsermächtigungen 2019 EUR	Planung 2028 EUR	Planung 2029 EUR
		1	2	3	4	5	6	7	8
1	**Summe der Einzahlungen aus laufender Verwaltungstätigkeit (ohne außerordentliche zahlungswirksame Erträge aus Vermögensveräußerung)**	**0,00**	**0**	**0**	**0**	**0**	**0**	**0**	**0**
2	**Summe der Auszahlungen aus laufender Verwaltungstätigkeit**	**560,00**	**1.000**	**9.500**	**0**	**4.400**	**0**	**4.800**	**4.700**
3	**Anteiliger Zahlungsmittelüberschuss/-bedarf des Ergebnishaushalts (Saldo aus Nummern 1 und 2)**	**-560,00**	**-1.000**	**-9.500**	**0**	**-4.400**	**0**	**-4.800**	**-4.700**
4	Einzahlungen aus Investitionszuwendungen	0,00	0	0	0	0	0	0	0
5	Einzahlungen aus Investitionsbeiträgen und ähnlichen Entgelten für Investitionstätigkeit	0,00	0	0	0	0	0	0	0
6	Einzahlungen aus der Veräußerung von Sachvermögen	0,00	0	0	0	0	0	0	0
7	Einzahlungen aus der Veräußerung von Finanzvermögen	0,00	0	0	0	0	0	0	0
8	Einzahlungen für sonstige Investitionstätigkeit	0,00	0	0	0	0	0	0	0
9	**Einzahlungen aus Investitionstätigkeit (Summe aus Nummern 4 bis 8)**	**0,00**	**0**	**0**	**0**	**0**	**0**	**0**	**0**
10	Auszahlungen für den Erwerb von Grundstücken und Gebäuden	0,00	0	0	0	0	0	0	0
11	Auszahlungen für Baumaßnahmen	0,00	0	0	0	0	0	0	0
12	Auszahlungen für den Erwerb von beweglichem Sachvermögen	0,00	0	0	0	0	0	0	0
13	Auszahlungen für den Erwerb von Finanzvermögen	0,00	0	0	0	0	0	0	0
14	Auszahlungen für Investitionsförderungsmaßnahmen	0,00	0	0	0	0	0	0	0
15	Auszahlungen für den Erwerb von immateriellen Vermögensgegenständen	0,00	0	0	0	0	0	0	0
16	**Auszahlungen aus Investitionstätigkeit (Summe aus Nummern 10 bis 15)**	**0,00**	**0**	**0**	**0**	**0**	**0**	**0**	**0**
17	**Anteiliger veranschlagter Finanzierungsmittelüberschuss/-bedarf aus Investitionstätigkeit (Saldo aus Nummern 9 und 16)**	**0,00**	**0**	**0**	**0**	**0**	**0**	**0**	**0**
18	**Anteiliger veranschlagter Finanzierungsmittelüberschuss/-bedarf (Saldo aus Nummern 3 und 17)**	**-560,00**	**-1.000**	**-9.500**	**0**	**-4.400**	**0**	**-4.800**	**-4.700**

Gemeinde Hohberg **2026**

Teilhaushalt 1 Innere Verwaltung, zentrale Steuerung

Hauptamtsleitung Herr Sauer

Produktbereich **11** Innere Verwaltung
Unterprodukt **11140500** Datenschutzbeauftragte/r

Teilergebnishaushalt einschließlich Finanzplanung

Nr.		Ergebnis 2024 EUR	Ansatz 2025 EUR	Ansatz 2026 EUR	Planung 2027 EUR	Planung 2028 EUR	Planung 2029 EUR
		1	2	3	4	5	6
1	Steuern und ähnliche Abgaben	0,00	0	0	0	0	0
2	Zuweisungen und Zuwendungen, Umlagen	0,00	0	0	0	0	0
3	Aufgelöste Investitionszuwendungen und -beiträge	0,00	0	0	0	0	0
4	Sonstige Transfererträge	0,00	0	0	0	0	0
5	Entgelte für öffentliche Leistungen oder Einrichtungen	0,00	0	0	0	0	0
6	Sonstige privatrechtliche Leistungsentgelte	0,00	0	0	0	0	0
7	Kostenerstattungen und Kostenumlagen	0,00	0	0	0	0	0
	11140500.34850000 Erträge aus Kostenerstattungen , Kostenumlagen von verbundenen Unternehmen, Beteiligungen und Sondervermögen	0,00	0	0	0	0	0
8	Zinsen und ähnliche Erträge	0,00	0	0	0	0	0
9	Aktivierte Eigenleistungen und Bestandsveränderungen	0,00	0	0	0	0	0
10	Sonstige ordentliche Erträge	0,00	0	0	0	0	0
	11140500.35831100 Erträge aus der Auflösung oder Herabsetzung von Einzelwertberichtigungen auf Forderungen	0,00	0	0	0	0	0
	11140500.35910000 Andere sonstige ordentliche Erträge	0,00	0	0	0	0	0
11	**Anteilige ordentliche Erträge (Summe aus Nummern 1 bis 10)**	**0,00**	**0**	**0**	**0**	**0**	**0**
12	Personalaufwendungen	2.964,46	4.280	4.561	4.561	3.537	1.655
	11140500.40110000 Dienstaufwendungen Beamte	2.977,66	2.910	3.102	3.102	1.462	0
	11140500.40210000 Beiträge zu Versorgungskassen Beamte	0,00	1.200	1.277	1.277	1.989	1.655
	11140500.40410000 Beihilfen und Unterstützungsleistungen für Bedienstete	-13,20	170	182	182	86	0
13	Versorgungsaufwendungen	0,00	0	0	0	0	0
14	Aufwendungen für Sach- und Dienstleistungen	0,00	0	0	0	0	0
15	Abschreibungen	0,00	0	0	0	0	0
	11140500.47220000 Abschreibungen auf Forderungen	0,00	0	0	0	0	0
	11140500.47222000 Abschreibungen auf Forderungen wegen Einzelwertberichtigung	0,00	0	0	0	0	0
16	Zinsen und ähnliche Aufwendungen	0,00	0	0	0	0	0
17	Transferaufwendungen	0,00	0	0	0	0	0
18	Sonstige ordentliche Aufwendungen	0,00	0	0	0	0	0
19	**Anteilige ordentliche Aufwendungen (Summe aus Nummern 12 bis 18)**	**2.964,46**	**4.280**	**4.561**	**4.561**	**3.537**	**1.655**
20	**Anteiliges veranschlagtes ordentliches Ergebnis (Saldo aus Nummern 11 und 19)**	**-2.964,46**	**-4.280**	**-4.561**	**-4.561**	**-3.537**	**-1.655**
21	Erträge aus internen Leistungen	0,00	3.100	3.100	3.100	3.100	3.100
	11140500.38110000 Erträge aus internen Leistungsbeziehungen	0,00	3.100	3.100	3.100	3.100	3.100
22	Aufwendungen aus internen Leistungen	0,00	0	0	0	0	0
	11140500.48110000 Aufwendungen aus internen Leistungsbeziehungen	0,00	0	0	0	0	0
23	kalkulatorische Kosten	0,00	0	0	0	0	0
24	**Veranschlagtes kalkulatorisches Ergebnis (Saldo aus Nummern 21 bis 23)**	**0,00**	**3.100**	**3.100**	**3.100**	**3.100**	**3.100**
25	**Veranschlagter Nettoressourcenbedarf/-überschuss (Summe aus Nummern 20 und 24)**	**-2.964,46**	**-1.180**	**-1.461**	**-1.461**	**-437**	**1.445**

Gemeinde Hohberg **2026**

Teilhaushalt 1 Innere Verwaltung, zentrale Steuerung

Hauptamtsleitung Herr Sauer

Produktbereich	**11**	Innere Verwaltung
Unterprodukt	**11140500**	Datenschutzbeauftragte/r

Teilfinanzhaushalt einschließlich Finanzplanung

Nr.		Ergebnis 2024 EUR	Ansatz 2025 EUR	Ansatz 2026 EUR	Verpflichtungsermächtigungen 2026 EUR	Planung 2027 EUR	Verpflichtungsermächtigungen 2019 EUR	Planung 2028 EUR	Planung 2029 EUR
		1	2	3	4	5	6	7	8
1	**Summe der Einzahlungen aus laufender Verwaltungstätigkeit (ohne außerordentliche zahlungswirksame Erträge aus Vermögensveräußerung)**	**0,00**	**0**	**0**	**0**	**0**	**0**	**0**	**0**
2	**Summe der Auszahlungen aus laufender Verwaltungstätigkeit**	**3.196,07**	**4.280**	**4.561**	**0**	**4.561**	**0**	**3.537**	**1.655**
3	**Anteiliger Zahlungsmittelüberschuss/-bedarf des Ergebnishaushalts (Saldo aus Nummern 1 und 2)**	**-3.196,07**	**-4.280**	**-4.561**	**0**	**-4.561**	**0**	**-3.537**	**-1.655**
4	Einzahlungen aus Investitionszuwendungen	0,00	0	0	0	0	0	0	0
5	Einzahlungen aus Investitionsbeiträgen und ähnlichen Entgelten für Investitionstätigkeit	0,00	0	0	0	0	0	0	0
6	Einzahlungen aus der Veräußerung von Sachvermögen	0,00	0	0	0	0	0	0	0
7	Einzahlungen aus der Veräußerung von Finanzvermögen	0,00	0	0	0	0	0	0	0
8	Einzahlungen für sonstige Investitionstätigkeit	0,00	0	0	0	0	0	0	0
9	**Einzahlungen aus Investitionstätigkeit (Summe aus Nummern 4 bis 8)**	**0,00**	**0**	**0**	**0**	**0**	**0**	**0**	**0**
10	Auszahlungen für den Erwerb von Grundstücken und Gebäuden	0,00	0	0	0	0	0	0	0
11	Auszahlungen für Baumaßnahmen	0,00	0	0	0	0	0	0	0
12	Auszahlungen für den Erwerb von beweglichem Sachvermögen	0,00	0	0	0	0	0	0	0
13	Auszahlungen für den Erwerb von Finanzvermögen	0,00	0	0	0	0	0	0	0
14	Auszahlungen für Investitionsförderungsmaßnahmen	0,00	0	0	0	0	0	0	0
15	Auszahlungen für den Erwerb von immateriellen Vermögensgegenständen	0,00	0	0	0	0	0	0	0
16	**Auszahlungen aus Investitionstätigkeit (Summe aus Nummern 10 bis 15)**	**0,00**	**0**	**0**	**0**	**0**	**0**	**0**	**0**
17	**Anteiliger veranschlagter Finanzierungsmittelüberschuss/-bedarf aus Investitionstätigkeit (Saldo aus Nummern 9 und 16)**	**0,00**	**0**	**0**	**0**	**0**	**0**	**0**	**0**
18	**Anteiliger veranschlagter Finanzierungsmittelüberschuss/-bedarf (Saldo aus Nummern 3 und 17)**	**-3.196,07**	**-4.280**	**-4.561**	**0**	**-4.561**	**0**	**-3.537**	**-1.655**

Gemeinde Hohberg **2026**

Teilhaushalt 1 Innere Verwaltung, zentrale Steuerung

Hauptamtsleitung Herr Sauer

Produktbereich **11** Innere Verwaltung
Unterprodukt **11140600** Repräsentation

Teilergebnishaushalt einschließlich Finanzplanung

Nr.		Ergebnis 2024 EUR	Ansatz 2025 EUR	Ansatz 2026 EUR	Planung 2027 EUR	Planung 2028 EUR	Planung 2029 EUR
		1	2	3	4	5	6
1	Steuern und ähnliche Abgaben	0,00	0	0	0	0	0
2	Zuweisungen und Zuwendungen, Umlagen	0,00	0	0	0	0	0
	11140600.31480000 Zuweisungen und Zuschüsse für laufende Zwecke von übrigen Bereichen	0,00	0	0	0	0	0
3	Aufgelöste Investitionszuwendungen und -beiträge	0,00	0	0	0	0	0
4	Sonstige Transfererträge	0,00	0	0	0	0	0
5	Entgelte für öffentliche Leistungen oder Einrichtungen	0,00	0	0	0	0	0
6	Sonstige privatrechtliche Leistungsentgelte	372,50	370	370	370	370	370
	11140600.34210000 Erträge aus Verkauf						
	Erläuterungen:						
	Verkauf Druckversion "Hohberger Notizen"	372,50	370	370	370	370	370
	11140600.34610000 Sonstige privatrechtliche Leistungsentgelte	0,00	0	0	0	0	0
7	Kostenerstattungen und Kostenumlagen	0,00	0	0	0	0	0
	11140600.34850000 Erträge aus Kostenerstattungen , Kostenumlagen von verbundenen Unternehmen, Beteiligungen und Sondervermögen	0,00	0	0	0	0	0
8	Zinsen und ähnliche Erträge	0,00	0	0	0	0	0
9	Aktivierte Eigenleistungen und Bestandsveränderungen	0,00	0	0	0	0	0
10	Sonstige ordentliche Erträge	0,00	0	0	0	0	0
	11140600.35810000 Erträge aus Zuschreibungen	0,00	0	0	0	0	0
	11140600.35831100 Erträge aus der Auflösung oder Herabsetzung von Einzelwertberichtigungen auf Forderungen	0,00	0	0	0	0	0
	11140600.35910000 Andere sonstige ordentliche Erträge	0,00	0	0	0	0	0
11	**Anteilige ordentliche Erträge (Summe aus Nummern 1 bis 10)**	**372,50**	**370**	**370**	**370**	**370**	**370**
12	Personalaufwendungen	52.780,04	21.430	30.734	26.544	26.671	27.269
	11140600.40110000 Dienstaufwendungen für Beamte	3.119,22	3.140	3.337	3.337	3.406	3.406
	11140600.40120000 Dienstaufwendungen Arbeitnehmer	38.178,45	10.820	16.961	14.048	14.048	14.463
	11140600.40190000 Dienstaufwendungen sonstige Beschäftigte	0,00	0	0	0	0	0
	11140600.40210000 Beiträge zu Versorgungskassen Beamte	0,00	2.650	2.807	2.807	2.861	2.861
	11140600.40220000 Beiträge zu Versorgungskassen Arbeitnehmer	3.433,05	1.420	2.242	1.857	1.857	1.912
	11140600.40320000 Beiträge zur gesetzlichen Sozialversicherung Arbeitnehmer	8.062,52	3.220	5.191	4.299	4.299	4.427
	11140600.40410000 Beihilfen und Unterstützungsleistungen für Bedienstete	-13,20	180	196	196	200	200
13	Versorgungsaufwendungen	0,00	0	0	0	0	0
14	Aufwendungen für Sach- und Dienstleistungen	14.126,75	30.700	25.000	18.500	18.500	18.500
	11140600.42220000 Erwerb von geringwertigen Vermögensgegenständen						
	Erläuterungen:						
	u.a. Beflaggung öffentlicher Einrichtungen	0,00	200	200	200	200	200
	11140600.42610100 Aus- und Fortbildung, Umschulung						
	Erläuterungen:						
	Fortbildungen Stabsstelle u.a.	0,00	0	300	300	300	300

Gemeinde Hohberg **2026**

Teilhaushalt 1 Innere Verwaltung, zentrale Steuerung

Hauptamtsleitung Herr Sauer

Produktbereich **11** Innere Verwaltung
Unterprodukt **11140600** Repräsentation

Nr.		Ergebnis 2024 EUR	Ansatz 2025 EUR	Ansatz 2026 EUR	Planung 2027 EUR	Planung 2028 EUR	Planung 2029 EUR
		1	2	3	4	5	6
	11140600.42710000 Besondere Verwaltungs- und Betriebsaufwendungen						
	Erläuterungen:						
	2026						
	11.500 € Repräsentation, Ehrungen, Ehrengaben u.a. zur Vertretung der Gemeinde in der Öffentlichkeit						
	4.000 € Neujahrsempfang						
	3.500 € Gemeinsamer Wandertag						
	2.500 € Treffen mit ehemaligen Gemeinderätinnen und Gemeinderäten						
	3.000 € Gemeindepartnerschafttreffen						
	2027 bis 2029						
	11.500 € Repräsentation, Ehrungen, Ehrengaben u.a. zur Vertretung der Gemeinde in der Öffentlichkeit						
	4.000 € Neujahrsempfang						
	2.500 € Treffen mit ehemaligen Gemeinderätinnen und Gemeinderäten	14.126,75	30.500	24.500	18.000	18.000	18.000
15	Abschreibungen	0,00	280	280	280	280	280
	11140600.47110000 Abschreibungen auf immaterielle Vermögensgegenstände und Sachvermögen	0,00	280	280	280	280	280
	11140600.47220000 Abschreibungen auf Forderungen	0,00	0	0	0	0	0
	11140600.47222000 Abschreibungen auf Forderungen wegen Einzelwertberichtigung	0,00	0	0	0	0	0
16	Zinsen und ähnliche Aufwendungen	0,00	0	0	0	0	0
17	Transferaufwendungen	0,00	0	5.000	5.000	0	0
	11140600.43180000 Zuweisungen an übrige Bereiche						
	Erläuterungen:						
	2026 und 2027						
	5.000 € Vorschuss an Förderverein für Jubiläum 1.250 Jahre Niederschopfheim in 2027	0,00	0	5.000	5.000	0	0
18	Sonstige ordentliche Aufwendungen	2.344,30	3.000	2.500	2.500	2.500	2.500
	11140600.44290000 Sonstige Aufwendungen für die Inanspruchnahme von Rechten und Diensten						
	Erläuterungen:						
	Druckkosten und neues Layout "Hohberger Notizen" inkl. digitale Ausgabe auf der Gemeindehomepage	1.823,08	2.500	2.500	2.500	2.500	2.500
	11140600.44310000 Geschäftsaufwendungen	521,22	500	0	0	0	0
19	**Anteilige ordentliche Aufwendungen (Summe aus Nummern 12 bis 18)**	**69.251,09**	**55.410**	**63.514**	**52.824**	**47.951**	**48.549**
20	**Anteiliges veranschlagtes ordentliches Ergebnis (Saldo aus Nummern 11 und 19)**	**-68.878,59**	**-55.040**	**-63.144**	**-52.454**	**-47.581**	**-48.179**
21	Erträge aus internen Leistungen	0,00	38.440	38.440	38.440	38.440	38.440
	11140600.38110000 Erträge aus internen Leistungsbeziehungen	0,00	38.440	38.440	38.440	38.440	38.440
22	Aufwendungen aus internen Leistungen	0,00	0	0	0	0	0
	11140600.48110000 Aufwendungen aus internen Leistungsbeziehungen	0,00	0	0	0	0	0
23	kalkulatorische Kosten	0,00	0	0	0	0	0
24	**Veranschlagtes kalkulatorisches Ergebnis (Saldo aus Nummern 21 bis 23)**	**0,00**	**38.440**	**38.440**	**38.440**	**38.440**	**38.440**
25	**Veranschlagter Nettoressourcenbedarf/-überschuss (Summe aus Nummern 20 und 24)**	**-68.878,59**	**-16.600**	**-24.704**	**-14.014**	**-9.141**	**-9.739**

Gemeinde Hohberg **2026**

Teilhaushalt 1 Innere Verwaltung, zentrale Steuerung

Hauptamtsleitung Herr Sauer

Produktbereich **11** Innere Verwaltung
Unterprodukt **11140600** Repräsentation

Teilfinanzhaushalt einschließlich Finanzplanung

Nr.		Ergebnis 2024 EUR	Ansatz 2025 EUR	Ansatz 2026 EUR	Verpflichtungsermächtigungen 2026 EUR	Planung 2027 EUR	Verpflichtungsermächtigungen 2019 EUR	Planung 2028 EUR	Planung 2029 EUR
		1	2	3	4	5	6	7	8
1	**Summe der Einzahlungen aus laufender Verwaltungstätigkeit (ohne außerordentliche zahlungswirksame Erträge aus Vermögensveräußerung)**	**2.872,50**	**370**	**370**	**0**	**370**	**0**	**370**	**370**
2	**Summe der Auszahlungen aus laufender Verwaltungstätigkeit**	**78.985,17**	**55.130**	**63.234**	**0**	**52.544**	**0**	**47.671**	**48.269**
3	**Anteiliger Zahlungsmittelüberschuss/-bedarf des Ergebnishaushalts (Saldo aus Nummern 1 und 2)**	**-76.112,67**	**-54.760**	**-62.864**	**0**	**-52.174**	**0**	**-47.301**	**-47.899**
4	Einzahlungen aus Investitionszuwendungen	0,00	0	0	0	0	0	0	0
5	Einzahlungen aus Investitionsbeiträgen und ähnlichen Entgelten für Investitionstätigkeit	0,00	0	0	0	0	0	0	0
6	Einzahlungen aus der Veräußerung von Sachvermögen	0,00	0	0	0	0	0	0	0
7	Einzahlungen aus der Veräußerung von Finanzvermögen	0,00	0	0	0	0	0	0	0
8	Einzahlungen für sonstige Investitionstätigkeit	0,00	0	0	0	0	0	0	0
9	**Einzahlungen aus Investitionstätigkeit (Summe aus Nummern 4 bis 8)**	**0,00**	**0**	**0**	**0**	**0**	**0**	**0**	**0**
10	Auszahlungen für den Erwerb von Grundstücken und Gebäuden	0,00	0	0	0	0	0	0	0
11	Auszahlungen für Baumaßnahmen	0,00	0	0	0	0	0	0	0
12	Auszahlungen für den Erwerb von beweglichem Sachvermögen	0,00	0	0	0	0	0	0	0
	11140600.78312000 Auszahlungen für den Erwerb von beweglichen Vermögensgegenständen oberhalb der Wertgrenze nach § 38 Abs. 4 GemHVO	0,00	0	0	0	0	0	0	0
13	Auszahlungen für den Erwerb von Finanzvermögen	0,00	0	0	0	0	0	0	0
14	Auszahlungen für Investitionsförderungsmaßnahmen	0,00	0	0	0	0	0	0	0
15	Auszahlungen für den Erwerb von immateriellen Vermögensgegenständen	0,00	0	0	0	0	0	0	0
16	**Auszahlungen aus Investitionstätigkeit (Summe aus Nummern 10 bis 15)**	**0,00**	**0**	**0**	**0**	**0**	**0**	**0**	**0**
17	**Anteiliger veranschlagter Finanzierungsmittelüberschuss/-bedarf aus Investitionstätigkeit (Saldo aus Nummern 9 und 16)**	**0,00**	**0**	**0**	**0**	**0**	**0**	**0**	**0**
18	**Anteiliger veranschlagter Finanzierungsmittelüberschuss/-bedarf (Saldo aus Nummern 3 und 17)**	**-76.112,67**	**-54.760**	**-62.864**	**0**	**-52.174**	**0**	**-47.301**	**-47.899**

Gemeinde Hohberg **2026**

Teilhaushalt 1 Innere Verwaltung, zentrale Steuerung

Hauptamtsleitung Herr Sauer

Produktbereich **11** Innere Verwaltung
Unterprodukt **11141000** Bürgerschaftliches Engagement

Produktgruppenbeschreibung

Teilergebnishaushalt einschließlich Finanzplanung

Nr.		Ergebnis 2024 EUR	Ansatz 2025 EUR	Ansatz 2026 EUR	Planung 2027 EUR	Planung 2028 EUR	Planung 2029 EUR
		1	2	3	4	5	6
1	Steuern und ähnliche Abgaben	0,00	0	0	0	0	0
2	Zuweisungen und Zuwendungen, Umlagen	0,00	0	0	0	0	0
3	Aufgelöste Investitionszuwendungen und -beiträge	0,00	0	0	0	0	0
4	Sonstige Transfererträge	0,00	0	0	0	0	0
5	Entgelte für öffentliche Leistungen oder Einrichtungen	0,00	0	0	0	0	0
6	Sonstige privatrechtliche Leistungsentgelte	0,00	0	0	0	0	0
7	Kostenerstattungen und Kostenumlagen	0,00	0	0	0	0	0
8	Zinsen und ähnliche Erträge	0,00	0	0	0	0	0
9	Aktivierte Eigenleistungen und Bestandsveränderungen	0,00	0	0	0	0	0
10	Sonstige ordentliche Erträge	0,00	0	0	0	0	0
	11141000.35831100 Erträge aus der Auflösung oder Herabsetzung von Einzelwertberichtigungen auf Forderungen	0,00	0	0	0	0	0
	11141000.35910000 Andere sonstige ordentliche Erträge	0,00	0	0	0	0	0
11	**Anteilige ordentliche Erträge (Summe aus Nummern 1 bis 10)**	**0,00**	**0**	**0**	**0**	**0**	**0**
12	Personalaufwendungen	0,00	5.780	6.141	6.321	6.321	6.507
	11141000.40120000 Dienstaufwendungen Arbeitnehmer	0,00	4.050	4.270	4.395	4.395	4.524
	11141000.40220000 Beiträge zu Versorgungskassen Arbeitnehmer	0,00	530	564	581	581	598
	11141000.40320000 Beiträge zur gesetzlichen Sozialversicherung Arbeitnehmer	0,00	1.200	1.307	1.345	1.345	1.385
13	Versorgungsaufwendungen	0,00	0	0	0	0	0
14	Aufwendungen für Sach- und Dienstleistungen	4.531,97	4.200	5.100	5.100	5.100	5.100
	11141000.42610100 Aus- und Fortbildung, Umschulung Erläuterungen: Fortbildungen für zwei Sachbearbeitungsstellen	0,00	0	600	600	600	600
	11141000.42710000 Besondere Verwaltungs- und Betriebsaufwendungen Erläuterungen: Verpflegung Ehrungsveranstaltung, Gutscheine Wochenmarkt etc. (für zu Ehrende Neujahrsempfang, Ehrungsveranstaltung)	4.531,97	4.200	4.500	4.500	4.500	4.500
15	Abschreibungen	0,00	0	0	0	0	0
	11141000.47220000 Abschreibungen auf Forderungen	0,00	0	0	0	0	0
	11141000.47222000 Abschreibungen auf Forderungen wegen Einzelwertberichtigung	0,00	0	0	0	0	0
16	Zinsen und ähnliche Aufwendungen	0,00	0	0	0	0	0
17	Transferaufwendungen	0,00	0	0	0	0	0
18	Sonstige ordentliche Aufwendungen	1,20	200	205	205	205	205
	11141000.44310000 Geschäftsaufwendungen	0,00	200	200	200	200	200
	11141000.44311000 Reisekosten ohne Umsatzsteuer	1,20	0	5	5	5	5
19	**Anteilige ordentliche Aufwendungen (Summe aus Nummern 12 bis 18)**	**4.533,17**	**10.180**	**11.446**	**11.626**	**11.626**	**11.812**
20	**Anteiliges veranschlagtes ordentliches Ergebnis (Saldo aus Nummern 11 und 19)**	**-4.533,17**	**-10.180**	**-11.446**	**-11.626**	**-11.626**	**-11.812**
21	Erträge aus internen Leistungen	0,00	0	0	0	0	0
	11141000.38110000 Erträge aus internen Leistungsbeziehungen	0,00	0	0	0	0	0
22	Aufwendungen aus internen Leistungen	0,00	0	0	0	0	0
	11141000.48110000 Aufwendungen aus internen Leistungsbeziehungen	0,00	0	0	0	0	0

Gemeinde Hohberg **2026**

Teilhaushalt 1 Innere Verwaltung, zentrale Steuerung

Hauptamtsleitung Herr Sauer

Produktbereich **11** Innere Verwaltung
Unterprodukt **11141000** Bürgerschaftliches Engagement

Nr.		Ergebnis 2024 EUR	Ansatz 2025 EUR	Ansatz 2026 EUR	Planung 2027 EUR	Planung 2028 EUR	Planung 2029 EUR
		1	2	3	4	5	6
23	kalkulatorische Kosten	0,00	0	0	0	0	0
24	**Veranschlagtes kalkulatorisches Ergebnis (Saldo aus Nummern 21 bis 23)**	**0,00**	**0**	**0**	**0**	**0**	**0**
25	**Veranschlagter Nettoressourcenbedarf/-überschuss (Summe aus Nummern 20 und 24)**	**-4.533,17**	**-10.180**	**-11.446**	**-11.626**	**-11.626**	**-11.812**

Gemeinde Hohberg **2026**

Teilhaushalt 1 Innere Verwaltung, zentrale Steuerung

Hauptamtsleitung Herr Sauer

Produktbereich **11** Innere Verwaltung
Unterprodukt **11141000** Bürgerschaftliches Engagement

Teilfinanzhaushalt einschließlich Finanzplanung

Nr.		Ergebnis 2024 EUR	Ansatz 2025 EUR	Ansatz 2026 EUR	Verpflichtungsermächtigungen 2026 EUR	Planung 2027 EUR	Verpflichtungsermächtigungen 2019 EUR	Planung 2028 EUR	Planung 2029 EUR
		1	2	3	4	5	6	7	8
1	**Summe der Einzahlungen aus laufender Verwaltungstätigkeit (ohne außerordentliche zahlungswirksame Erträge aus Vermögensveräußerung)**	**0,00**	**0**	**0**	**0**	**0**	**0**	**0**	**0**
2	**Summe der Auszahlungen aus laufender Verwaltungstätigkeit**	**4.083,17**	**10.180**	**11.446**	**0**	**11.626**	**0**	**11.626**	**11.812**
3	**Anteiliger Zahlungsmittelüberschuss/-bedarf des Ergebnishaushalts (Saldo aus Nummern 1 und 2)**	**-4.083,17**	**-10.180**	**-11.446**	**0**	**-11.626**	**0**	**-11.626**	**-11.812**
4	Einzahlungen aus Investitionszuwendungen	0,00	0	0	0	0	0	0	0
5	Einzahlungen aus Investitionsbeiträgen und ähnlichen Entgelten für Investitionstätigkeit	0,00	0	0	0	0	0	0	0
6	Einzahlungen aus der Veräußerung von Sachvermögen	0,00	0	0	0	0	0	0	0
7	Einzahlungen aus der Veräußerung von Finanzvermögen	0,00	0	0	0	0	0	0	0
8	Einzahlungen für sonstige Investitionstätigkeit	0,00	0	0	0	0	0	0	0
9	**Einzahlungen aus Investitionstätigkeit (Summe aus Nummern 4 bis 8)**	**0,00**	**0**	**0**	**0**	**0**	**0**	**0**	**0**
10	Auszahlungen für den Erwerb von Grundstücken und Gebäuden	0,00	0	0	0	0	0	0	0
11	Auszahlungen für Baumaßnahmen	0,00	0	0	0	0	0	0	0
12	Auszahlungen für den Erwerb von beweglichem Sachvermögen	0,00	0	0	0	0	0	0	0
13	Auszahlungen für den Erwerb von Finanzvermögen	0,00	0	0	0	0	0	0	0
14	Auszahlungen für Investitionsförderungsmaßnahmen	0,00	0	0	0	0	0	0	0
15	Auszahlungen für den Erwerb von immateriellen Vermögensgegenständen	0,00	0	0	0	0	0	0	0
16	**Auszahlungen aus Investitionstätigkeit (Summe aus Nummern 10 bis 15)**	**0,00**	**0**	**0**	**0**	**0**	**0**	**0**	**0**
17	**Anteiliger veranschlagter Finanzierungsmittelüberschuss/-bedarf aus Investitionstätigkeit (Saldo aus Nummern 9 und 16)**	**0,00**	**0**	**0**	**0**	**0**	**0**	**0**	**0**
18	**Anteiliger veranschlagter Finanzierungsmittelüberschuss/-bedarf (Saldo aus Nummern 3 und 17)**	**-4.083,17**	**-10.180**	**-11.446**	**0**	**-11.626**	**0**	**-11.626**	**-11.812**

Gemeinde Hohberg **2026**

Teilhaushalt 1 Innere Verwaltung, zentrale Steuerung

Hauptamtsleitung Herr Sauer

Produktbereich	**11**	Innere Verwaltung
Produktgruppe	**1120**	Organisation und EDV

Produktgruppenbeschreibung

Teilergebnishaushalt einschließlich Finanzplanung

Nr.		Ergebnis 2024 EUR	Ansatz 2025 EUR	Ansatz 2026 EUR	Planung 2027 EUR	Planung 2028 EUR	Planung 2029 EUR
		1	2	3	4	5	6
1	Steuern und ähnliche Abgaben	0,00	0	0	0	0	0
2	Zuweisungen und Zuwendungen, Umlagen	0,00	0	0	0	0	0
3	Aufgelöste Investitionszuwendungen und -beiträge	0,00	0	0	0	0	0
4	Sonstige Transfererträge	0,00	0	0	0	0	0
5	Entgelte für öffentliche Leistungen oder Einrichtungen	0,00	0	0	0	0	0
6	Sonstige privatrechtliche Leistungsentgelte	0,00	0	0	0	0	0
7	Kostenerstattungen und Kostenumlagen	159,50	0	0	0	0	0
8	Zinsen und ähnliche Erträge	0,00	0	0	0	0	0
9	Aktivierte Eigenleistungen und Bestandsveränderungen	0,00	0	0	0	0	0
10	Sonstige ordentliche Erträge	0,00	39.000	42.000	14.000	0	0
11	**Anteilige ordentliche Erträge (Summe aus Nummern 1 bis 10)**	**159,50**	**39.000**	**42.000**	**14.000**	**0**	**0**
12	Personalaufwendungen	112.405,39	158.400	156.208	123.048	110.524	113.812
13	Versorgungsaufwendungen	0,00	0	0	0	0	0
14	Aufwendungen für Sach- und Dienstleistungen	45.088,18	75.500	80.480	78.740	77.240	77.240
15	Abschreibungen	0,00	4.100	3.410	4.490	3.150	3.150
16	Zinsen und ähnliche Aufwendungen	0,00	0	0	0	0	0
17	Transferaufwendungen	123,96	300	200	200	200	200
18	Sonstige ordentliche Aufwendungen	6.551,14	6.660	50	50	50	50
19	**Anteilige ordentliche Aufwendungen (Summe aus Nummern 12 bis 18)**	**164.168,67**	**244.960**	**240.348**	**206.528**	**191.164**	**194.452**
20	**Anteiliges veranschlagtes ordentliches Ergebnis (Saldo aus Nummern 11 und 19)**	**-164.009,17**	**-205.960**	**-198.348**	**-192.528**	**-191.164**	**-194.452**
21	Erträge aus internen Leistungen	0,00	132.340	132.340	132.340	132.340	132.340
22	Aufwendungen aus internen Leistungen	0,00	0	0	0	0	0
23	kalkulatorische Kosten	0,00	0	0	0	0	0
24	**Veranschlagtes kalkulatorisches Ergebnis (Saldo aus Nummern 21 bis 23)**	**0,00**	**132.340**	**132.340**	**132.340**	**132.340**	**132.340**
25	**Veranschlagter Nettoressourcenbedarf/-überschuss (Summe aus Nummern 20 und 24)**	**-164.009,17**	**-73.620**	**-66.008**	**-60.188**	**-58.824**	**-62.112**

Gemeinde Hohberg **2026**

Teilhaushalt 1 Innere Verwaltung, zentrale Steuerung

Hauptamtsleitung Herr Sauer

Produktbereich	**11**	Innere Verwaltung
Produktgruppe	**1120**	Organisation und EDV

Teilfinanzhaushalt einschließlich Finanzplanung

Nr.		Ergebnis 2024 EUR	Ansatz 2025 EUR	Ansatz 2026 EUR	Verpflichtungsermächtigungen 2026 EUR	Planung 2027 EUR	Verpflichtungsermächtigungen 2019 EUR	Planung 2028 EUR	Planung 2029 EUR
		1	2	3	4	5	6	7	8
1	**Summe der Einzahlungen aus laufender Verwaltungstätigkeit (ohne außerordentliche zahlungswirksame Erträge aus Vermögensveräußerung)**	**1.900,04**	**0**	**0**	**0**	**0**	**0**	**0**	**0**
2	**Summe der Auszahlungen aus laufender Verwaltungstätigkeit**	**128.474,43**	**240.860**	**236.938**	**0**	**202.038**	**0**	**188.014**	**191.302**
3	**Anteiliger Zahlungsmittelüberschuss/-bedarf des Ergebnishaushalts (Saldo aus Nummern 1 und 2)**	**-126.574,39**	**-240.860**	**-236.938**	**0**	**-202.038**	**0**	**-188.014**	**-191.302**
4	Einzahlungen aus Investitionszuwendungen	0,00	0	0	0	0	0	0	0
5	Einzahlungen aus Investitionsbeiträgen und ähnlichen Entgelten für Investitionstätigkeit	0,00	0	0	0	0	0	0	0
6	Einzahlungen aus der Veräußerung von Sachvermögen	0,00	0	0	0	0	0	0	0
7	Einzahlungen aus der Veräußerung von Finanzvermögen	0,00	0	0	0	0	0	0	0
8	Einzahlungen für sonstige Investitionstätigkeit	0,00	0	0	0	0	0	0	0
9	**Einzahlungen aus Investitionstätigkeit (Summe aus Nummern 4 bis 8)**	**0,00**	**0**	**0**	**0**	**0**	**0**	**0**	**0**
10	Auszahlungen für den Erwerb von Grundstücken und Gebäuden	0,00	0	0	0	0	0	0	0
11	Auszahlungen für Baumaßnahmen	0,00	0	0	0	0	0	0	0
12	Auszahlungen für den Erwerb von beweglichem Sachvermögen	0,00	0	13.000	0	0	0	0	0
13	Auszahlungen für den Erwerb von Finanzvermögen	0,00	0	0	0	0	0	0	0
14	Auszahlungen für Investitionsförderungsmaßnahmen	0,00	0	0	0	0	0	0	0
15	Auszahlungen für den Erwerb von immateriellen Vermögensgegenständen	0,00	0	0	0	0	0	0	0
16	**Auszahlungen aus Investitionstätigkeit (Summe aus Nummern 10 bis 15)**	**0,00**	**0**	**13.000**	**0**	**0**	**0**	**0**	**0**
17	**Anteiliger veranschlagter Finanzierungsmittelüberschuss/-bedarf aus Investitionstätigkeit (Saldo aus Nummern 9 und 16)**	**0,00**	**0**	**-13.000**	**0**	**0**	**0**	**0**	**0**
18	**Anteiliger veranschlagter Finanzierungsmittelüberschuss/-bedarf (Saldo aus Nummern 3 und 17)**	**-126.574,39**	**-240.860**	**-249.938**	**0**	**-202.038**	**0**	**-188.014**	**-191.302**

Gemeinde Hohberg **2026**

Teilhaushalt 1 Innere Verwaltung, zentrale Steuerung

Hauptamtsleitung Herr Sauer

Produktbereich **11** Innere Verwaltung
Unterprodukt **11200000** Organisation und EDV

Produktgruppenbeschreibung

Teilergebnishaushalt einschließlich Finanzplanung

Nr.		Ergebnis 2024 EUR	Ansatz 2025 EUR	Ansatz 2026 EUR	Planung 2027 EUR	Planung 2028 EUR	Planung 2029 EUR
		1	2	3	4	5	6
1	Steuern und ähnliche Abgaben	0,00	0	0	0	0	0
2	Zuweisungen und Zuwendungen, Umlagen	0,00	0	0	0	0	0
3	Aufgelöste Investitionszuwendungen und -beiträge	0,00	0	0	0	0	0
4	Sonstige Transfererträge	0,00	0	0	0	0	0
5	Entgelte für öffentliche Leistungen oder Einrichtungen	0,00	0	0	0	0	0
6	Sonstige privatrechtliche Leistungsentgelte	0,00	0	0	0	0	0
7	Kostenerstattungen und Kostenumlagen	0,00	0	0	0	0	0
	11200000.34850000 Erträge aus Kostenerstattungen , Kostenumlagen von verbundenen Unternehmen, Beteiligungen und Sondervermögen	0,00	0	0	0	0	0
8	Zinsen und ähnliche Erträge	0,00	0	0	0	0	0
9	Aktivierte Eigenleistungen und Bestandsveränderungen	0,00	0	0	0	0	0
10	Sonstige ordentliche Erträge	0,00	39.000	42.000	14.000	0	0
	11200000.35820000 Erträge aus der Auflösung oder Herabsetzung von Rückstellungen Erläuterungen: Auflösung Rückstellungen für Alterteilzeit und ähnliche Maßnahmen im Blockmodell (80 % Anteil am Produkt) Arbeitsphase 01.12.2022 - 31.01.2025 (Bildung der Rückstellung aus Lohneinbehalt und Aufstockung) Ruhephase 01.02.2025 - 31.03.2027 (Auflösung der Rückstellung als Gegenposition zu den fälligen Ruhephasenpersonalaufwendungen)						
	abzgl. 4.000 € Bildung Rückstellung	0,00	39.000	42.000	14.000	0	0
	11200000.35831100 Erträge aus der Auflösung oder Herabsetzung von Einzelwertberichtigungen auf Forderungen	0,00	0	0	0	0	0
	11200000.35910000 Andere sonstige ordentliche Erträge	0,00	0	0	0	0	0
11	**Anteilige ordentliche Erträge (Summe aus Nummern 1 bis 10)**	**0,00**	**39.000**	**42.000**	**14.000**	**0**	**0**
12	Personalaufwendungen	112.405,39	0	0	0	0	0
	11200000.40120000 Dienstaufwendungen Arbeitnehmer	49.169,55	0	0	0	0	0
	11200000.40220000 Beiträge zu Versorgungskassen Arbeitnehmer	6.168,53	0	0	0	0	0
	11200000.40320000 Beiträge zur gesetzlichen Sozialversicherung Arbeitnehmer	13.067,31	0	0	0	0	0
	11200000.40410000 Beihilfen und Unterstützungsleistungen für Bedienstete	0,00	0	0	0	0	0
	11200000.40700000 Zuführung zu, bzw. Inanspruchnahme von, Rückstellungen für Altersteilzeit und andere Maßnahmen	0,00	0	0	0	0	0
	11200000.40710000 Zuführung zu, bzw. Inanspruchnahme von, Rückstellungen für Altersteilzeit und andere Maßnahmen	44.000,00	0	0	0	0	0
13	Versorgungsaufwendungen	0,00	0	0	0	0	0
14	Aufwendungen für Sach- und Dienstleistungen	0,00	0	0	0	0	0
15	Abschreibungen	0,00	0	0	0	0	0
	11200000.47220000 Abschreibungen auf Forderungen	0,00	0	0	0	0	0
	11200000.47222000 Abschreibungen auf Forderungen wegen Einzelwertberichtigung	0,00	0	0	0	0	0
16	Zinsen und ähnliche Aufwendungen	0,00	0	0	0	0	0

Gemeinde Hohberg **2026**

Teilhaushalt 1 Innere Verwaltung, zentrale Steuerung

Hauptamtsleitung Herr Sauer

Produktbereich **11** Innere Verwaltung
Unterprodukt **11200000** Organisation und EDV

Nr.		Ergebnis 2024 EUR	Ansatz 2025 EUR	Ansatz 2026 EUR	Planung 2027 EUR	Planung 2028 EUR	Planung 2029 EUR
		1	2	3	4	5	6
17	Transferaufwendungen	0,00	0	0	0	0	0
18	Sonstige ordentliche Aufwendungen	2,28	50	50	50	50	50
	11200000.44310000 Geschäftsaufwendungen	0,00	0	0	0	0	0
	11200000.44311000 Reisekosten ohne Umsatzsteuer	2,28	50	50	50	50	50
19	**Anteilige ordentliche Aufwendungen (Summe aus Nummern 12 bis 18)**	**112.407,67**	**50**	**50**	**50**	**50**	**50**
20	**Anteiliges veranschlagtes ordentliches Ergebnis (Saldo aus Nummern 11 und 19)**	**-112.407,67**	**38.950**	**41.950**	**13.950**	**-50**	**-50**
21	Erträge aus internen Leistungen	0,00	55.540	55.540	55.540	55.540	55.540
	11200000.38110000 Erträge aus internen Leistungsbeziehungen	0,00	55.540	55.540	55.540	55.540	55.540
22	Aufwendungen aus internen Leistungen	0,00	0	0	0	0	0
	11200000.48110000 Aufwendungen aus internen Leistungsbeziehungen	0,00	0	0	0	0	0
23	kalkulatorische Kosten	0,00	0	0	0	0	0
24	**Veranschlagtes kalkulatorisches Ergebnis (Saldo aus Nummern 21 bis 23)**	**0,00**	**55.540**	**55.540**	**55.540**	**55.540**	**55.540**
25	**Veranschlagter Nettoressourcenbedarf/-überschuss (Summe aus Nummern 20 und 24)**	**-112.407,67**	**94.490**	**97.490**	**69.490**	**55.490**	**55.490**

Gemeinde Hohberg **2026**

Teilhaushalt 1 Innere Verwaltung, zentrale Steuerung

Hauptamtsleitung Herr Sauer

Produktbereich	**11**	Innere Verwaltung
Unterprodukt	**11200000**	Organisation und EDV

Teilfinanzhaushalt einschließlich Finanzplanung

Nr.		Ergebnis 2024 EUR	Ansatz 2025 EUR	Ansatz 2026 EUR	Verpflichtungsermächtigungen 2026 EUR	Planung 2027 EUR	Verpflichtungsermächtigungen 2019 EUR	Planung 2028 EUR	Planung 2029 EUR
		1	2	3	4	5	6	7	8
1	**Summe der Einzahlungen aus laufender Verwaltungstätigkeit (ohne außerordentliche zahlungswirksame Erträge aus Vermögensveräußerung)**	**0,00**	**0**	**0**	**0**	**0**	**0**	**0**	**0**
2	**Summe der Auszahlungen aus laufender Verwaltungstätigkeit**	**72.401,57**	**50**	**50**	**0**	**50**	**0**	**50**	**50**
3	**Anteiliger Zahlungsmittelüberschuss/-bedarf des Ergebnishaushalts (Saldo aus Nummern 1 und 2)**	**-72.401,57**	**-50**	**-50**	**0**	**-50**	**0**	**-50**	**-50**
4	Einzahlungen aus Investitionszuwendungen	0,00	0	0	0	0	0	0	0
5	Einzahlungen aus Investitionsbeiträgen und ähnlichen Entgelten für Investitionstätigkeit	0,00	0	0	0	0	0	0	0
6	Einzahlungen aus der Veräußerung von Sachvermögen	0,00	0	0	0	0	0	0	0
7	Einzahlungen aus der Veräußerung von Finanzvermögen	0,00	0	0	0	0	0	0	0
8	Einzahlungen für sonstige Investitionstätigkeit	0,00	0	0	0	0	0	0	0
9	**Einzahlungen aus Investitionstätigkeit (Summe aus Nummern 4 bis 8)**	**0,00**	**0**	**0**	**0**	**0**	**0**	**0**	**0**
10	Auszahlungen für den Erwerb von Grundstücken und Gebäuden	0,00	0	0	0	0	0	0	0
11	Auszahlungen für Baumaßnahmen	0,00	0	0	0	0	0	0	0
12	Auszahlungen für den Erwerb von beweglichem Sachvermögen	0,00	0	0	0	0	0	0	0
13	Auszahlungen für den Erwerb von Finanzvermögen	0,00	0	0	0	0	0	0	0
14	Auszahlungen für Investitionsförderungsmaßnahmen	0,00	0	0	0	0	0	0	0
15	Auszahlungen für den Erwerb von immateriellen Vermögensgegenständen	0,00	0	0	0	0	0	0	0
16	**Auszahlungen aus Investitionstätigkeit (Summe aus Nummern 10 bis 15)**	**0,00**	**0**	**0**	**0**	**0**	**0**	**0**	**0**
17	**Anteiliger veranschlagter Finanzierungsmittelüberschuss/-bedarf aus Investitionstätigkeit (Saldo aus Nummern 9 und 16)**	**0,00**	**0**	**0**	**0**	**0**	**0**	**0**	**0**
18	**Anteiliger veranschlagter Finanzierungsmittelüberschuss/-bedarf (Saldo aus Nummern 3 und 17)**	**-72.401,57**	**-50**	**-50**	**0**	**-50**	**0**	**-50**	**-50**

Gemeinde Hohberg **2026**

Teilhaushalt 1 Innere Verwaltung, zentrale Steuerung

Hauptamtsleitung Herr Sauer

Produktbereich **11** Innere Verwaltung
Unterprodukt **11200100** Organisationsberatung

Produktgruppenbeschreibung

Teilergebnishaushalt einschließlich Finanzplanung

Nr.		Ergebnis 2024 EUR	Ansatz 2025 EUR	Ansatz 2026 EUR	Planung 2027 EUR	Planung 2028 EUR	Planung 2029 EUR
		1	2	3	4	5	6
1	Steuern und ähnliche Abgaben	0,00	0	0	0	0	0
2	Zuweisungen und Zuwendungen, Umlagen	0,00	0	0	0	0	0
3	Aufgelöste Investitionszuwendungen und -beiträge	0,00	0	0	0	0	0
4	Sonstige Transfererträge	0,00	0	0	0	0	0
5	Entgelte für öffentliche Leistungen oder Einrichtungen	0,00	0	0	0	0	0
6	Sonstige privatrechtliche Leistungsentgelte	0,00	0	0	0	0	0
7	Kostenerstattungen und Kostenumlagen	0,00	0	0	0	0	0
8	Zinsen und ähnliche Erträge	0,00	0	0	0	0	0
9	Aktivierte Eigenleistungen und Bestandsveränderungen	0,00	0	0	0	0	0
10	Sonstige ordentliche Erträge	0,00	0	0	0	0	0
	11200100.35831100 Erträge aus der Auflösung oder Herabsetzung von Einzelwertberichtigungen auf Forderungen	0,00	0	0	0	0	0
	11200100.35910000 Andere sonstige ordentliche Erträge	0,00	0	0	0	0	0
11	**Anteilige ordentliche Erträge (Summe aus Nummern 1 bis 10)**	**0,00**	**0**	**0**	**0**	**0**	**0**
12	Personalaufwendungen	0,00	0	0	0	0	0
13	Versorgungsaufwendungen	0,00	0	0	0	0	0
14	Aufwendungen für Sach- und Dienstleistungen	0,00	3.500	2.500	2.500	2.500	2.500
	11200100.42610150 Aus- und Fortbildung, Umschulung ohne Umsatzsteuer Erläuterungen: Fort- und Weiterbildungen zu Organisation	0,00	500	500	500	500	500
	11200100.42710000 Besondere Verwaltungs- und Betriebsaufwendungen Erläuterungen: Maßnahmen zur Umsetzung der Verwaltungsdigitalisierung	0,00	3.000	2.000	2.000	2.000	2.000
15	Abschreibungen	0,00	0	0	0	0	0
	11200100.47220000 Abschreibungen auf Forderungen	0,00	0	0	0	0	0
	11200100.47222000 Abschreibungen auf Forderungen wegen Einzelwertberichtigung	0,00	0	0	0	0	0
16	Zinsen und ähnliche Aufwendungen	0,00	0	0	0	0	0
17	Transferaufwendungen	0,00	0	0	0	0	0
18	Sonstige ordentliche Aufwendungen	0,00	0	0	0	0	0
	11200100.44310000 Geschäftsaufwendungen	0,00	0	0	0	0	0
19	**Anteilige ordentliche Aufwendungen (Summe aus Nummern 12 bis 18)**	**0,00**	**3.500**	**2.500**	**2.500**	**2.500**	**2.500**
20	**Anteiliges veranschlagtes ordentliches Ergebnis (Saldo aus Nummern 11 und 19)**	**0,00**	**-3.500**	**-2.500**	**-2.500**	**-2.500**	**-2.500**
21	Erträge aus internen Leistungen	0,00	0	0	0	0	0
	11200100.38110000 Erträge aus internen Leistungsbeziehungen	0,00	0	0	0	0	0
22	Aufwendungen aus internen Leistungen	0,00	0	0	0	0	0
	11200100.48110000 Aufwendungen aus internen Leistungsbeziehungen	0,00	0	0	0	0	0
23	kalkulatorische Kosten	0,00	0	0	0	0	0
24	**Veranschlagtes kalkulatorisches Ergebnis (Saldo aus Nummern 21 bis 23)**	**0,00**	**0**	**0**	**0**	**0**	**0**
25	**Veranschlagter Nettoressourcenbedarf/-überschuss (Summe aus Nummern 20 und 24)**	**0,00**	**-3.500**	**-2.500**	**-2.500**	**-2.500**	**-2.500**

Gemeinde Hohberg **2026**

Teilhaushalt 1 Innere Verwaltung, zentrale Steuerung

Hauptamtsleitung Herr Sauer

Produktbereich	**11**	Innere Verwaltung
Unterprodukt	**11200100**	Organisationsberatung

Teilfinanzhaushalt einschließlich Finanzplanung

Nr.		Ergebnis 2024 EUR	Ansatz 2025 EUR	Ansatz 2026 EUR	Verpflichtungsermächtigungen 2026 EUR	Planung 2027 EUR	Verpflichtungsermächtigungen 2019 EUR	Planung 2028 EUR	Planung 2029 EUR
		1	2	3	4	5	6	7	8
1	**Summe der Einzahlungen aus laufender Verwaltungstätigkeit (ohne außerordentliche zahlungswirksame Erträge aus Vermögensveräußerung)**	**0,00**	**0**	**0**	**0**	**0**	**0**	**0**	**0**
2	**Summe der Auszahlungen aus laufender Verwaltungstätigkeit**	**0,00**	**3.500**	**2.500**	**0**	**2.500**	**0**	**2.500**	**2.500**
3	**Anteiliger Zahlungsmittelüberschuss/-bedarf des Ergebnishaushalts (Saldo aus Nummern 1 und 2)**	**0,00**	**-3.500**	**-2.500**	**0**	**-2.500**	**0**	**-2.500**	**-2.500**
4	Einzahlungen aus Investitionszuwendungen	0,00	0	0	0	0	0	0	0
5	Einzahlungen aus Investitionsbeiträgen und ähnlichen Entgelten für Investitionstätigkeit	0,00	0	0	0	0	0	0	0
6	Einzahlungen aus der Veräußerung von Sachvermögen	0,00	0	0	0	0	0	0	0
7	Einzahlungen aus der Veräußerung von Finanzvermögen	0,00	0	0	0	0	0	0	0
8	Einzahlungen für sonstige Investitionstätigkeit	0,00	0	0	0	0	0	0	0
9	**Einzahlungen aus Investitionstätigkeit (Summe aus Nummern 4 bis 8)**	**0,00**	**0**	**0**	**0**	**0**	**0**	**0**	**0**
10	Auszahlungen für den Erwerb von Grundstücken und Gebäuden	0,00	0	0	0	0	0	0	0
11	Auszahlungen für Baumaßnahmen	0,00	0	0	0	0	0	0	0
12	Auszahlungen für den Erwerb von beweglichem Sachvermögen	0,00	0	0	0	0	0	0	0
13	Auszahlungen für den Erwerb von Finanzvermögen	0,00	0	0	0	0	0	0	0
14	Auszahlungen für Investitionsförderungsmaßnahmen	0,00	0	0	0	0	0	0	0
15	Auszahlungen für den Erwerb von immateriellen Vermögensgegenständen	0,00	0	0	0	0	0	0	0
16	**Auszahlungen aus Investitionstätigkeit (Summe aus Nummern 10 bis 15)**	**0,00**	**0**	**0**	**0**	**0**	**0**	**0**	**0**
17	**Anteiliger veranschlagter Finanzierungsmittelüberschuss/-bedarf aus Investitionstätigkeit (Saldo aus Nummern 9 und 16)**	**0,00**	**0**	**0**	**0**	**0**	**0**	**0**	**0**
18	**Anteiliger veranschlagter Finanzierungsmittelüberschuss/-bedarf (Saldo aus Nummern 3 und 17)**	**0,00**	**-3.500**	**-2.500**	**0**	**-2.500**	**0**	**-2.500**	**-2.500**

Gemeinde Hohberg **2026**

Teilhaushalt 1 Innere Verwaltung, zentrale Steuerung

Hauptamtsleitung Herr Sauer

Produktbereich **11** Innere Verwaltung
Unterprodukt **11200200** Hard- und Software: Kundenbetreuung / Benutzerservice

Produktgruppenbeschreibung

Teilergebnishaushalt einschließlich Finanzplanung

Nr.		Ergebnis 2024 EUR	Ansatz 2025 EUR	Ansatz 2026 EUR	Planung 2027 EUR	Planung 2028 EUR	Planung 2029 EUR
		1	2	3	4	5	6
1	Steuern und ähnliche Abgaben	0,00	0	0	0	0	0
2	Zuweisungen und Zuwendungen, Umlagen	0,00	0	0	0	0	0
3	Aufgelöste Investitionszuwendungen und -beiträge	0,00	0	0	0	0	0
4	Sonstige Transfererträge	0,00	0	0	0	0	0
5	Entgelte für öffentliche Leistungen oder Einrichtungen	0,00	0	0	0	0	0
6	Sonstige privatrechtliche Leistungsentgelte	0,00	0	0	0	0	0
	11200200.34210000 Erträge aus Verkauf	0,00	0	0	0	0	0
	11200200.34610000 Sonstige privatrechtliche Leistungsentgelte	0,00	0	0	0	0	0
7	Kostenerstattungen und Kostenumlagen	0,00	0	0	0	0	0
8	Zinsen und ähnliche Erträge	0,00	0	0	0	0	0
9	Aktivierte Eigenleistungen und Bestandsveränderungen	0,00	0	0	0	0	0
10	Sonstige ordentliche Erträge	0,00	0	0	0	0	0
	11200200.35810000 Erträge aus Zuschreibungen	0,00	0	0	0	0	0
	11200200.35831100 Erträge aus der Auflösung oder Herabsetzung von Einzelwertberichtigungen auf Forderungen	0,00	0	0	0	0	0
	11200200.35910000 Andere sonstige ordentliche Erträge	0,00	0	0	0	0	0
11	**Anteilige ordentliche Erträge (Summe aus Nummern 1 bis 10)**	**0,00**	**0**	**0**	**0**	**0**	**0**
12	Personalaufwendungen	0,00	39.600	39.052	30.762	27.631	28.453
	11200200.40120000 Dienstaufwendungen Arbeitnehmer	0,00	27.710	27.153	21.389	19.212	19.783
	11200200.40220000 Beiträge zu Versorgungskassen Arbeitnehmer	0,00	3.640	3.589	2.827	2.539	2.615
	11200200.40320000 Beiträge zur gesetzlichen Sozialversicherung Arbeitnehmer	0,00	8.250	8.310	6.546	5.880	6.055
13	Versorgungsaufwendungen	0,00	0	0	0	0	0
14	Aufwendungen für Sach- und Dienstleistungen	38.133,74	63.000	70.000	68.500	68.500	68.500
	11200200.42220000 Erwerb von geringwertigen Vermögensgegenständen, sofern nicht in speziellerem Konto zu verbuchen Erläuterungen: Allgemeine Beschaffungen für Netzwerkanpassungen/Umsetzung Fernarbeit Kommunikationsmöglichkeit/ Digitalisierung Umstellung von Desktop-PCs auf ThinClient-PCs sowie Notebooks/Schaffung von Desk-Sharing-Arbeitsplätzen	5.120,30	6.000	5.000	5.000	5.000	5.000
	11200200.42610100 Aus- und Fortbildung, Umschulung Erläuterungen: Zentrale Schulungen für EDV-Anwendungen	0,00	2.000	1.000	500	500	500

Gemeinde Hohberg **2026**

Teilhaushalt 1 Innere Verwaltung, zentrale Steuerung

Hauptamtsleitung Herr Sauer

Produktbereich **11** Innere Verwaltung
Unterprodukt **11200200** Hard- und Software: Kundenbetreuung / Benutzerservice

Nr.		Ergebnis 2024 EUR	Ansatz 2025 EUR	Ansatz 2026 EUR	Planung 2027 EUR	Planung 2028 EUR	Planung 2029 EUR
		1	2	3	4	5	6
	11200200.42710000 Besondere Verwaltungs- und Betriebsaufwendungen						
	Erläuterungen:						
	Wartungs- und Beschaffungsaufwand für folgende Anwendungen:						
	18.000 € MS Office 365-Lizenzen anstatt MS Office 2019						
	18.000 € DMS "regisafe" Basissoftware inkl. Erweiterung der Lizenzen für Außenstellen						
	7.000 € Firewall, Virenscanner, allg. Technik "defendo"						
	7.500 € Allgmeine Maßnahmen IT-Sicherheit						
	7.500 € Allgemein für Adobe, VPN, Ftapi u.a.						
	4.000 € Hauptleitung zum Rechenzentrum "Komm.ONE"						
	1.000 € Archivierung "Winyard"						
	2026 zusätzlich						
	1.000 € PDF Xchange-Lizenzen	33.013,44	55.000	64.000	63.000	63.000	63.000
15	Abschreibungen	0,00	3.520	2.830	3.910	2.570	2.570
	11200200.47110000 Abschreibungen auf immaterielle Vermögensgegenstände und Sachvermögen	0,00	3.520	2.830	3.910	2.570	2.570
	11200200.47220000 Abschreibungen auf Forderungen	0,00	0	0	0	0	0
	11200200.47222000 Abschreibungen auf Forderungen wegen Einzelwertberichtigung	0,00	0	0	0	0	0
16	Zinsen und ähnliche Aufwendungen	0,00	0	0	0	0	0
17	Transferaufwendungen	0,00	0	0	0	0	0
18	Sonstige ordentliche Aufwendungen	0,00	0	0	0	0	0
19	**Anteilige ordentliche Aufwendungen (Summe aus Nummern 12 bis 18)**	**38.133,74**	**106.120**	**111.882**	**103.172**	**98.701**	**99.523**
20	**Anteiliges veranschlagtes ordentliches Ergebnis (Saldo aus Nummern 11 und 19)**	**-38.133,74**	**-106.120**	**-111.882**	**-103.172**	**-98.701**	**-99.523**
21	Erträge aus internen Leistungen	0,00	53.340	53.340	53.340	53.340	53.340
	11200200.38110000 Erträge aus internen Leistungsbeziehungen	0,00	53.340	53.340	53.340	53.340	53.340
22	Aufwendungen aus internen Leistungen	0,00	0	0	0	0	0
	11200200.48110000 Aufwendungen aus internen Leistungsbeziehungen	0,00	0	0	0	0	0
23	kalkulatorische Kosten	0,00	0	0	0	0	0
24	**Veranschlagtes kalkulatorisches Ergebnis (Saldo aus Nummern 21 bis 23)**	**0,00**	**53.340**	**53.340**	**53.340**	**53.340**	**53.340**
25	**Veranschlagter Nettoressourcenbedarf/-überschuss (Summe aus Nummern 20 und 24)**	**-38.133,74**	**-52.780**	**-58.542**	**-49.832**	**-45.361**	**-46.183**

Gemeinde Hohberg **2026**

Teilhaushalt 1 Innere Verwaltung, zentrale Steuerung

Hauptamtsleitung Herr Sauer

Produktbereich **11** Innere Verwaltung
Unterprodukt **11200200** Hard- und Software: Kundenbetreuung / Benutzerservice

Teilfinanzhaushalt einschließlich Finanzplanung

Nr.		Ergebnis 2024 EUR	Ansatz 2025 EUR	Ansatz 2026 EUR	Verpflichtungsermächtigungen 2026 EUR	Planung 2027 EUR	Verpflichtungsermächtigungen 2019 EUR	Planung 2028 EUR	Planung 2029 EUR
		1	2	3	4	5	6	7	8
1	**Summe der Einzahlungen aus laufender Verwaltungstätigkeit (ohne außerordentliche zahlungswirksame Erträge aus Vermögensveräußerung)**	**0,00**	**0**	**0**	**0**	**0**	**0**	**0**	**0**
2	**Summe der Auszahlungen aus laufender Verwaltungstätigkeit**	**42.214,67**	**102.600**	**109.052**	**0**	**99.262**	**0**	**96.131**	**96.953**
3	**Anteiliger Zahlungsmittelüberschuss/-bedarf des Ergebnishaushalts (Saldo aus Nummern 1 und 2)**	**-42.214,67**	**-102.600**	**-109.052**	**0**	**-99.262**	**0**	**-96.131**	**-96.953**
4	Einzahlungen aus Investitionszuwendungen	0,00	0	0	0	0	0	0	0
5	Einzahlungen aus Investitionsbeiträgen und ähnlichen Entgelten für Investitionstätigkeit	0,00	0	0	0	0	0	0	0
6	Einzahlungen aus der Veräußerung von Sachvermögen	0,00	0	0	0	0	0	0	0
7	Einzahlungen aus der Veräußerung von Finanzvermögen	0,00	0	0	0	0	0	0	0
8	Einzahlungen für sonstige Investitionstätigkeit	0,00	0	0	0	0	0	0	0
9	**Einzahlungen aus Investitionstätigkeit (Summe aus Nummern 4 bis 8)**	**0,00**	**0**	**0**	**0**	**0**	**0**	**0**	**0**
10	Auszahlungen für den Erwerb von Grundstücken und Gebäuden	0,00	0	0	0	0	0	0	0
11	Auszahlungen für Baumaßnahmen	0,00	0	0	0	0	0	0	0
12	Auszahlungen für den Erwerb von beweglichem Sachvermögen	0,00	0	13.000	0	0	0	0	0
	11200200.78312000 Auszahlungen für den Erwerb von beweglichen Vermögensgegenständen oberhalb der Wertgrenze nach § 38 Abs. 4 GemHVO	0,00	0	13.000	0	0	0	0	0
13	Auszahlungen für den Erwerb von Finanzvermögen	0,00	0	0	0	0	0	0	0
14	Auszahlungen für Investitionsförderungsmaßnahmen	0,00	0	0	0	0	0	0	0
15	Auszahlungen für den Erwerb von immateriellen Vermögensgegenständen	0,00	0	0	0	0	0	0	0
16	**Auszahlungen aus Investitionstätigkeit (Summe aus Nummern 10 bis 15)**	**0,00**	**0**	**13.000**	**0**	**0**	**0**	**0**	**0**
17	**Anteiliger veranschlagter Finanzierungsmittelüberschuss/-bedarf aus Investitionstätigkeit (Saldo aus Nummern 9 und 16)**	**0,00**	**0**	**-13.000**	**0**	**0**	**0**	**0**	**0**
18	**Anteiliger veranschlagter Finanzierungsmittelüberschuss/-bedarf (Saldo aus Nummern 3 und 17)**	**-42.214,67**	**-102.600**	**-122.052**	**0**	**-99.262**	**0**	**-96.131**	**-96.953**

Gemeinde Hohberg **2026**

Teilhaushalt 1 Innere Verwaltung, zentrale Steuerung

Hauptamtsleitung Herr Sauer

Produktbereich	**11**	Innere Verwaltung
Unterprodukt	**11200200**	Hard- und Software: Kundenbetreuung / Benutzerservice

Einzeldarstellung der Investitionsmaßnahmen

Nr.		Gesamtang. z. Maßnahme -nachrichtlich- EUR	Bisher finanziert EUR	Ermächtigungsübertragungen aus 2024 EUR	Ergebnis 2024 EUR	Ansatz 2025 EUR	Ansatz 2026 EUR	Verpflichtungsermächtigungen 2026 EUR	Planung 2027 EUR	VE 2027 EUR	Planung 2028 EUR	Planung 2029 EUR	Finanzbedarf weitere Jahre -nachrichtl.- EUR
		1	2	3	4	5	6	7	8	9	10	11	12
Investitionen oberhalb der festgesetzten Wertgrenze													
11200200202101 Investive Beschaffungen IT und Digitalisierung													
11200200.78312000 Betriebs- und Geschäftsausstattung - Allgemein													
Erläuterung:													
Allgemeine Beschaffungen für die Digitalisierung der Verwaltungsworkflows 2021 und 2022		17.956,97	0,00	0,00	0,00	0	0	0	0	0	0	0	0
11200200.78312000 Betriebs- und Geschäftsausstattung													
Erläuterung:													
Prowise Touchscreen Verwaltung 2023		4.065,04	0,00	0,00	0,00	0	0	0	0	0	0	0	0
11200200.78312000													
Erläuterung:													
10.000 € Hardware Re-Design Serverlandschaft													
3.000 € Ersatzbeschaffung Defendo Firewall (Bestandsgerät dient dann als Backup-Gerät zur Redundanz)		2.000,00	2.000,00	0,00	0,00	0	13.000	0	0	0	0	0	0

Gemeinde Hohberg **2026**

Teilhaushalt 1 Innere Verwaltung, zentrale Steuerung

Hauptamtsleitung Herr Sauer

Produktbereich **11** Innere Verwaltung
Unterprodukt **11200300** Entwicklung, Pflege und Betreuung von Anwendungen

Produktgruppenbeschreibung

Teilergebnishaushalt einschließlich Finanzplanung

Nr.		Ergebnis 2024 EUR	Ansatz 2025 EUR	Ansatz 2026 EUR	Planung 2027 EUR	Planung 2028 EUR	Planung 2029 EUR
		1	2	3	4	5	6
1	Steuern und ähnliche Abgaben	0,00	0	0	0	0	0
2	Zuweisungen und Zuwendungen, Umlagen	0,00	0	0	0	0	0
3	Aufgelöste Investitionszuwendungen und -beiträge	0,00	0	0	0	0	0
4	Sonstige Transfererträge	0,00	0	0	0	0	0
5	Entgelte für öffentliche Leistungen oder Einrichtungen	0,00	0	0	0	0	0
6	Sonstige privatrechtliche Leistungsentgelte	0,00	0	0	0	0	0
7	Kostenerstattungen und Kostenumlagen	0,00	0	0	0	0	0
8	Zinsen und ähnliche Erträge	0,00	0	0	0	0	0
9	Aktivierte Eigenleistungen und Bestandsveränderungen	0,00	0	0	0	0	0
10	Sonstige ordentliche Erträge	0,00	0	0	0	0	0
	11200300.35831100 Erträge aus der Auflösung oder Herabsetzung von Einzelwertberichtigungen auf Forderungen	0,00	0	0	0	0	0
	11200300.35910000 Andere sonstige ordentliche Erträge	0,00	0	0	0	0	0
11	**Anteilige ordentliche Erträge (Summe aus Nummern 1 bis 10)**	**0,00**	**0**	**0**	**0**	**0**	**0**
12	Personalaufwendungen	0,00	39.600	39.052	30.762	27.631	28.453
	11200300.40120000 Dienstaufwendungen Arbeitnehmer	0,00	27.710	27.153	21.389	19.212	19.783
	11200300.40220000 Beiträge zu Versorgungskassen Arbeitnehmer	0,00	3.640	3.589	2.827	2.539	2.615
	11200300.40320000 Beiträge zur gesetzlichen Sozialversicherung Arbeitnehmer	0,00	8.250	8.310	6.546	5.880	6.055
13	Versorgungsaufwendungen	0,00	0	0	0	0	0
14	Aufwendungen für Sach- und Dienstleistungen	0,00	0	0	0	0	0
15	Abschreibungen	0,00	0	0	0	0	0
	11200300.47220000 Abschreibungen auf Forderungen	0,00	0	0	0	0	0
	11200300.47222000 Abschreibungen auf Forderungen wegen Einzelwertberichtigung	0,00	0	0	0	0	0
16	Zinsen und ähnliche Aufwendungen	0,00	0	0	0	0	0
17	Transferaufwendungen	0,00	0	0	0	0	0
18	Sonstige ordentliche Aufwendungen	0,00	0	0	0	0	0
19	**Anteilige ordentliche Aufwendungen (Summe aus Nummern 12 bis 18)**	**0,00**	**39.600**	**39.052**	**30.762**	**27.631**	**28.453**
20	**Anteiliges veranschlagtes ordentliches Ergebnis (Saldo aus Nummern 11 und 19)**	**0,00**	**-39.600**	**-39.052**	**-30.762**	**-27.631**	**-28.453**
21	Erträge aus internen Leistungen	0,00	0	0	0	0	0
	11200300.38110000 Erträge aus internen Leistungsbeziehungen	0,00	0	0	0	0	0
22	Aufwendungen aus internen Leistungen	0,00	0	0	0	0	0
	11200300.48110000 Aufwendungen aus internen Leistungsbeziehungen	0,00	0	0	0	0	0
23	kalkulatorische Kosten	0,00	0	0	0	0	0
24	**Veranschlagtes kalkulatorisches Ergebnis (Saldo aus Nummern 21 bis 23)**	**0,00**	**0**	**0**	**0**	**0**	**0**
25	**Veranschlagter Nettoressourcenbedarf/-überschuss (Summe aus Nummern 20 und 24)**	**0,00**	**-39.600**	**-39.052**	**-30.762**	**-27.631**	**-28.453**

Gemeinde Hohberg **2026**

Teilhaushalt 1 Innere Verwaltung, zentrale Steuerung

Hauptamtsleitung Herr Sauer

Produktbereich	**11**	Innere Verwaltung
Unterprodukt	**11200300**	Entwicklung, Pflege und Betreuung von Anwendungen

Teilfinanzhaushalt einschließlich Finanzplanung

Nr.		Ergebnis 2024 EUR	Ansatz 2025 EUR	Ansatz 2026 EUR	Verpflichtungsermächtigungen 2026 EUR	Planung 2027 EUR	Verpflichtungsermächtigungen 2019 EUR	Planung 2028 EUR	Planung 2029 EUR
		1	2	3	4	5	6	7	8
1	**Summe der Einzahlungen aus laufender Verwaltungstätigkeit (ohne außerordentliche zahlungswirksame Erträge aus Vermögensveräußerung)**	**0,00**	**0**	**0**	**0**	**0**	**0**	**0**	**0**
2	**Summe der Auszahlungen aus laufender Verwaltungstätigkeit**	**0,00**	**39.600**	**39.052**	**0**	**30.762**	**0**	**27.631**	**28.453**
3	**Anteiliger Zahlungsmittelüberschuss/-bedarf des Ergebnishaushalts (Saldo aus Nummern 1 und 2)**	**0,00**	**-39.600**	**-39.052**	**0**	**-30.762**	**0**	**-27.631**	**-28.453**
4	Einzahlungen aus Investitionszuwendungen	0,00	0	0	0	0	0	0	0
5	Einzahlungen aus Investitionsbeiträgen und ähnlichen Entgelten für Investitionstätigkeit	0,00	0	0	0	0	0	0	0
6	Einzahlungen aus der Veräußerung von Sachvermögen	0,00	0	0	0	0	0	0	0
7	Einzahlungen aus der Veräußerung von Finanzvermögen	0,00	0	0	0	0	0	0	0
8	Einzahlungen für sonstige Investitionstätigkeit	0,00	0	0	0	0	0	0	0
9	**Einzahlungen aus Investitionstätigkeit (Summe aus Nummern 4 bis 8)**	**0,00**	**0**	**0**	**0**	**0**	**0**	**0**	**0**
10	Auszahlungen für den Erwerb von Grundstücken und Gebäuden	0,00	0	0	0	0	0	0	0
11	Auszahlungen für Baumaßnahmen	0,00	0	0	0	0	0	0	0
12	Auszahlungen für den Erwerb von beweglichem Sachvermögen	0,00	0	0	0	0	0	0	0
13	Auszahlungen für den Erwerb von Finanzvermögen	0,00	0	0	0	0	0	0	0
14	Auszahlungen für Investitionsförderungsmaßnahmen	0,00	0	0	0	0	0	0	0
15	Auszahlungen für den Erwerb von immateriellen Vermögensgegenständen	0,00	0	0	0	0	0	0	0
16	**Auszahlungen aus Investitionstätigkeit (Summe aus Nummern 10 bis 15)**	**0,00**	**0**	**0**	**0**	**0**	**0**	**0**	**0**
17	**Anteiliger veranschlagter Finanzierungsmittelüberschuss/-bedarf aus Investitionstätigkeit (Saldo aus Nummern 9 und 16)**	**0,00**	**0**	**0**	**0**	**0**	**0**	**0**	**0**
18	**Anteiliger veranschlagter Finanzierungsmittelüberschuss/-bedarf (Saldo aus Nummern 3 und 17)**	**0,00**	**-39.600**	**-39.052**	**0**	**-30.762**	**0**	**-27.631**	**-28.453**

Gemeinde Hohberg **2026**

Teilhaushalt 1 Innere Verwaltung, zentrale Steuerung

Hauptamtsleitung Herr Sauer

Produktbereich **11** Innere Verwaltung
Unterprodukt **11200400** Betrieb und Anwendung von EDV-Verfahren auf zentralen Rechnersystemen

Teilergebnishaushalt einschließlich Finanzplanung

Nr.		Ergebnis 2024 EUR	Ansatz 2025 EUR	Ansatz 2026 EUR	Planung 2027 EUR	Planung 2028 EUR	Planung 2029 EUR
		1	2	3	4	5	6
1	Steuern und ähnliche Abgaben	0,00	0	0	0	0	0
2	Zuweisungen und Zuwendungen, Umlagen	0,00	0	0	0	0	0
3	Aufgelöste Investitionszuwendungen und -beiträge	0,00	0	0	0	0	0
4	Sonstige Transfererträge	0,00	0	0	0	0	0
5	Entgelte für öffentliche Leistungen oder Einrichtungen	0,00	0	0	0	0	0
6	Sonstige privatrechtliche Leistungsentgelte	0,00	0	0	0	0	0
7	Kostenerstattungen und Kostenumlagen	159,50	0	0	0	0	0
	11200400.34830000 Erträge aus Kostenerstattungen , Kostenumlagen von Zweckverbänden und dgl.	159,50	0	0	0	0	0
8	Zinsen und ähnliche Erträge	0,00	0	0	0	0	0
9	Aktivierte Eigenleistungen und Bestandsveränderungen	0,00	0	0	0	0	0
10	Sonstige ordentliche Erträge	0,00	0	0	0	0	0
	11200400.35810000 Erträge aus Zuschreibungen	0,00	0	0	0	0	0
	11200400.35831100 Erträge aus der Auflösung oder Herabsetzung von Einzelwertberichtigungen auf Forderungen	0,00	0	0	0	0	0
	11200400.35910000 Andere sonstige ordentliche Erträge	0,00	0	0	0	0	0
11	**Anteilige ordentliche Erträge (Summe aus Nummern 1 bis 10)**	**159,50**	**0**	**0**	**0**	**0**	**0**
12	Personalaufwendungen	0,00	39.600	39.052	30.762	27.631	28.453
	11200400.40120000 Dienstaufwendungen Arbeitnehmer	0,00	27.710	27.153	21.389	19.212	19.783
	11200400.40220000 Beiträge zu Versorgungskassen Arbeitnehmer	0,00	3.640	3.589	2.827	2.539	2.615
	11200400.40320000 Beiträge zur gesetzlichen Sozialversicherung Arbeitnehmer	0,00	8.250	8.310	6.546	5.880	6.055
13	Versorgungsaufwendungen	0,00	0	0	0	0	0
14	Aufwendungen für Sach- und Dienstleistungen	5.724,57	6.000	5.980	5.740	4.240	4.240
	11200400.42310000 Mieten und Pachten, soweit nicht Konto 4233, 4234 oder 4235						
	Erläuterungen:						
	Miete, Service und Verbrauch Drucker/Kopierer Verwaltung Rathaus Hofweier	5.724,57	6.000	5.980	5.740	4.240	4.240
	11200400.42710000 Besondere Verwaltungs- und Betriebsaufwendungen	0,00	0	0	0	0	0
15	Abschreibungen	0,00	0	0	0	0	0
	11200400.47110000 Abschreibungen auf immaterielle Vermögensgegenstände und Sachvermögen	0,00	0	0	0	0	0
	11200400.47210000 Abschreibungen auf Finanzvermögen	0,00	0	0	0	0	0
	11200400.47220000 Abschreibungen auf Forderungen	0,00	0	0	0	0	0
	11200400.47222000 Abschreibungen auf Forderungen wegen Einzelwertberichtigung	0,00	0	0	0	0	0
16	Zinsen und ähnliche Aufwendungen	0,00	0	0	0	0	0
17	Transferaufwendungen	123,96	300	200	200	200	200
	11200400.43730000 Allgemeine Umlagen an Zweckverbände und dgl.						
	Erläuterungen:						
	Jährliche Umlage an Zweckverband Rechenzentrum "Komm.ONE"	123,96	300	200	200	200	200
18	Sonstige ordentliche Aufwendungen	0,00	0	0	0	0	0
19	**Anteilige ordentliche Aufwendungen (Summe aus Nummern 12 bis 18)**	**5.848,53**	**45.900**	**45.232**	**36.702**	**32.071**	**32.893**
20	**Anteiliges veranschlagtes ordentliches Ergebnis (Saldo aus Nummern 11 und 19)**	**-5.689,03**	**-45.900**	**-45.232**	**-36.702**	**-32.071**	**-32.893**
21	Erträge aus internen Leistungen	0,00	17.470	17.470	17.470	17.470	17.470
	11200400.38110000 Erträge aus internen Leistungsbeziehungen	0,00	17.470	17.470	17.470	17.470	17.470

Gemeinde Hohberg **2026**

Teilhaushalt 1 Innere Verwaltung, zentrale Steuerung

Hauptamtsleitung Herr Sauer

Produktbereich **11** Innere Verwaltung
Unterprodukt **11200400** Betrieb und Anwendung von EDV-Verfahren auf zentralen Rechnersystemen

Nr.		Ergebnis 2024 EUR	Ansatz 2025 EUR	Ansatz 2026 EUR	Planung 2027 EUR	Planung 2028 EUR	Planung 2029 EUR
		1	2	3	4	5	6
22	Aufwendungen aus internen Leistungen	0,00	0	0	0	0	0
	11200400.48110000 Aufwendungen aus internen Leistungsbeziehungen	0,00	0	0	0	0	0
23	kalkulatorische Kosten	0,00	0	0	0	0	0
24	**Veranschlagtes kalkulatorisches Ergebnis (Saldo aus Nummern 21 bis 23)**	**0,00**	**17.470**	**17.470**	**17.470**	**17.470**	**17.470**
25	**Veranschlagter Nettoressourcenbedarf/-überschuss (Summe aus Nummern 20 und 24)**	**-5.689,03**	**-28.430**	**-27.762**	**-19.232**	**-14.601**	**-15.423**

Gemeinde Hohberg **2026**

Teilhaushalt 1 Innere Verwaltung, zentrale Steuerung

Hauptamtsleitung Herr Sauer

Produktbereich **11** Innere Verwaltung
Unterprodukt **11200400** Betrieb und Anwendung von EDV-Verfahren auf zentralen Rechnersystemen

Teilfinanzhaushalt einschließlich Finanzplanung

Nr.		Ergebnis 2024 EUR	Ansatz 2025 EUR	Ansatz 2026 EUR	Verpflichtungsermächtigungen 2026 EUR	Planung 2027 EUR	Verpflichtungsermächtigungen 2019 EUR	Planung 2028 EUR	Planung 2029 EUR
		1	2	3	4	5	6	7	8
1	**Summe der Einzahlungen aus laufender Verwaltungstätigkeit (ohne außerordentliche zahlungswirksame Erträge aus Vermögensveräußerung)**	**1.900,04**	**0**	**0**	**0**	**0**	**0**	**0**	**0**
2	**Summe der Auszahlungen aus laufender Verwaltungstätigkeit**	**6.466,81**	**45.900**	**45.232**	**0**	**36.702**	**0**	**32.071**	**32.893**
3	**Anteiliger Zahlungsmittelüberschuss/-bedarf des Ergebnishaushalts (Saldo aus Nummern 1 und 2)**	**-4.566,77**	**-45.900**	**-45.232**	**0**	**-36.702**	**0**	**-32.071**	**-32.893**
4	Einzahlungen aus Investitionszuwendungen	0,00	0	0	0	0	0	0	0
5	Einzahlungen aus Investitionsbeiträgen und ähnlichen Entgelten für Investitionstätigkeit	0,00	0	0	0	0	0	0	0
6	Einzahlungen aus der Veräußerung von Sachvermögen	0,00	0	0	0	0	0	0	0
7	Einzahlungen aus der Veräußerung von Finanzvermögen	0,00	0	0	0	0	0	0	0
	11200400.68530000 Einzahlungen aus der Veräußerung von Beteiligungen an Zweckverbänden und sonstigen Anteilsrechten	0,00	0	0	0	0	0	0	0
8	Einzahlungen für sonstige Investitionstätigkeit	0,00	0	0	0	0	0	0	0
9	**Einzahlungen aus Investitionstätigkeit (Summe aus Nummern 4 bis 8)**	**0,00**	**0**	**0**	**0**	**0**	**0**	**0**	**0**
10	Auszahlungen für den Erwerb von Grundstücken und Gebäuden	0,00	0	0	0	0	0	0	0
11	Auszahlungen für Baumaßnahmen	0,00	0	0	0	0	0	0	0
12	Auszahlungen für den Erwerb von beweglichem Sachvermögen	0,00	0	0	0	0	0	0	0
	11200400.78312000 Auszahlungen für den Erwerb von beweglichen Vermögensgegenständen oberhalb der Wertgrenze nach § 38 Abs. 4 GemHVO	0,00	0	0	0	0	0	0	0
13	Auszahlungen für den Erwerb von Finanzvermögen	0,00	0	0	0	0	0	0	0
	11200400.78530000 Auszahlungen für den Erwerb von Beteiligungen an Zweckverbänden und sonstigen Anteilsrechten	0,00	0	0	0	0	0	0	0
14	Auszahlungen für Investitionsförderungsmaßnahmen	0,00	0	0	0	0	0	0	0
15	Auszahlungen für den Erwerb von immateriellen Vermögensgegenständen	0,00	0	0	0	0	0	0	0
16	**Auszahlungen aus Investitionstätigkeit (Summe aus Nummern 10 bis 15)**	**0,00**	**0**	**0**	**0**	**0**	**0**	**0**	**0**
17	**Anteiliger veranschlagter Finanzierungsmittelüberschuss/-bedarf aus Investitionstätigkeit (Saldo aus Nummern 9 und 16)**	**0,00**	**0**	**0**	**0**	**0**	**0**	**0**	**0**
18	**Anteiliger veranschlagter Finanzierungsmittelüberschuss/-bedarf (Saldo aus Nummern 3 und 17)**	**-4.566,77**	**-45.900**	**-45.232**	**0**	**-36.702**	**0**	**-32.071**	**-32.893**

Gemeinde Hohberg **2026**

Teilhaushalt 1 Innere Verwaltung, zentrale Steuerung

Hauptamtsleitung Herr Sauer

Produktbereich	**11**	Innere Verwaltung
Unterprodukt	**11200500**	Zentrale Netze einschl. Telekommunikationsanlage (TK-Anlagen)

Teilergebnishaushalt einschließlich Finanzplanung

Nr.		Ergebnis 2024 EUR	Ansatz 2025 EUR	Ansatz 2026 EUR	Planung 2027 EUR	Planung 2028 EUR	Planung 2029 EUR
		1	2	3	4	5	6
1	Steuern und ähnliche Abgaben	0,00	0	0	0	0	0
2	Zuweisungen und Zuwendungen, Umlagen	0,00	0	0	0	0	0
3	Aufgelöste Investitionszuwendungen und -beiträge	0,00	0	0	0	0	0
4	Sonstige Transfererträge	0,00	0	0	0	0	0
5	Entgelte für öffentliche Leistungen oder Einrichtungen	0,00	0	0	0	0	0
6	Sonstige privatrechtliche Leistungsentgelte	0,00	0	0	0	0	0
	11200500.34210000 Erträge aus Verkauf	0,00	0	0	0	0	0
7	Kostenerstattungen und Kostenumlagen	0,00	0	0	0	0	0
8	Zinsen und ähnliche Erträge	0,00	0	0	0	0	0
9	Aktivierte Eigenleistungen und Bestandsveränderungen	0,00	0	0	0	0	0
10	Sonstige ordentliche Erträge	0,00	0	0	0	0	0
	11200500.35831100 Erträge aus der Auflösung oder Herabsetzung von Einzelwertberichtigungen auf Forderungen	0,00	0	0	0	0	0
	11200500.35910000 Andere sonstige ordentliche Erträge	0,00	0	0	0	0	0
11	**Anteilige ordentliche Erträge (Summe aus Nummern 1 bis 10)**	**0,00**	**0**	**0**	**0**	**0**	**0**
12	Personalaufwendungen	0,00	39.600	39.052	30.762	27.631	28.453
	11200500.40120000 Dienstaufwendungen Arbeitnehmer	0,00	27.710	27.153	21.389	19.212	19.783
	11200500.40220000 Beiträge zu Versorgungskassen Arbeitnehmer	0,00	3.640	3.589	2.827	2.539	2.615
	11200500.40320000 Beiträge zur gesetzlichen Sozialversicherung Arbeitnehmer	0,00	8.250	8.310	6.546	5.880	6.055
13	Versorgungsaufwendungen	0,00	0	0	0	0	0
14	Aufwendungen für Sach- und Dienstleistungen	1.229,87	3.000	2.000	2.000	2.000	2.000
	11200500.42220000 Erwerb von geringwertigen Vermögensgegenständen, sofern nicht in speziellerem Konto zu verbuchen	0,00	1.000	500	500	500	500
	11200500.42710000 Besondere Verwaltungs- und Betriebsaufwendungen						
	Erläuterungen:						
	Wartungs- und Updatevertrag Digitale Telefonanlage "Starface"	1.229,87	2.000	1.500	1.500	1.500	1.500
15	Abschreibungen	0,00	580	580	580	580	580
	11200500.47110000 Abschreibungen auf immaterielle Vermögensgegenstände und Sachvermögen	0,00	580	580	580	580	580
	11200500.47220000 Abschreibungen auf Forderungen	0,00	0	0	0	0	0
	11200500.47222000 Abschreibungen auf Forderungen wegen Einzelwertberichtigung	0,00	0	0	0	0	0
16	Zinsen und ähnliche Aufwendungen	0,00	0	0	0	0	0
17	Transferaufwendungen	0,00	0	0	0	0	0
18	Sonstige ordentliche Aufwendungen	6.548,86	6.610	0	0	0	0
	11200500.44310000 Geschäftsaufwendungen	6.548,86	6.610	0	0	0	0
	11200500.44310300 Post- und Telekommunikationsdienstleistungen	0,00	0	0	0	0	0
19	**Anteilige ordentliche Aufwendungen (Summe aus Nummern 12 bis 18)**	**7.778,73**	**49.790**	**41.632**	**33.342**	**30.211**	**31.033**
20	**Anteiliges veranschlagtes ordentliches Ergebnis (Saldo aus Nummern 11 und 19)**	**-7.778,73**	**-49.790**	**-41.632**	**-33.342**	**-30.211**	**-31.033**
21	Erträge aus internen Leistungen	0,00	5.990	5.990	5.990	5.990	5.990
	11200500.38110000 Erträge aus internen Leistungsbeziehungen	0,00	5.990	5.990	5.990	5.990	5.990
22	Aufwendungen aus internen Leistungen	0,00	0	0	0	0	0
	11200500.48110000 Aufwendungen aus internen Leistungsbeziehungen	0,00	0	0	0	0	0
23	kalkulatorische Kosten	0,00	0	0	0	0	0
24	**Veranschlagtes kalkulatorisches Ergebnis (Saldo aus Nummern 21 bis 23)**	**0,00**	**5.990**	**5.990**	**5.990**	**5.990**	**5.990**

Gemeinde Hohberg **2026**

Teilhaushalt 1 Innere Verwaltung, zentrale Steuerung

Hauptamtsleitung Herr Sauer

Produktbereich **11** Innere Verwaltung
Unterprodukt **11200500** Zentrale Netze einschl. Telekommunikationsanlage (TK-Anlagen)

Nr.		Ergebnis 2024 EUR	Ansatz 2025 EUR	Ansatz 2026 EUR	Planung 2027 EUR	Planung 2028 EUR	Planung 2029 EUR
		1	2	3	4	5	6
25	Veranschlagter Nettoressourcenbedarf/-überschuss (Summe aus Nummern 20 und 24)	-7.778,73	-43.800	-35.642	-27.352	-24.221	-25.043

Gemeinde Hohberg **2026**

Teilhaushalt 1 Innere Verwaltung, zentrale Steuerung

Hauptamtsleitung Herr Sauer

Produktbereich	**11**	Innere Verwaltung
Unterprodukt	**11200500**	Zentrale Netze einschl. Telekommunikationsanlage (TK-Anlagen)

Teilfinanzhaushalt einschließlich Finanzplanung

Nr.		Ergebnis 2024 EUR	Ansatz 2025 EUR	Ansatz 2026 EUR	Verpflichtungsermächtigungen 2026 EUR	Planung 2027 EUR	Verpflichtungsermächtigungen 2019 EUR	Planung 2028 EUR	Planung 2029 EUR
		1	2	3	4	5	6	7	8
1	**Summe der Einzahlungen aus laufender Verwaltungstätigkeit (ohne außerordentliche zahlungswirksame Erträge aus Vermögensveräußerung)**	**0,00**	**0**	**0**	**0**	**0**	**0**	**0**	**0**
2	**Summe der Auszahlungen aus laufender Verwaltungstätigkeit**	**7.391,38**	**49.210**	**41.052**	**0**	**32.762**	**0**	**29.631**	**30.453**
3	**Anteiliger Zahlungsmittelüberschuss/-bedarf des Ergebnishaushalts (Saldo aus Nummern 1 und 2)**	**-7.391,38**	**-49.210**	**-41.052**	**0**	**-32.762**	**0**	**-29.631**	**-30.453**
4	Einzahlungen aus Investitionszuwendungen	0,00	0	0	0	0	0	0	0
5	Einzahlungen aus Investitionsbeiträgen und ähnlichen Entgelten für Investitionstätigkeit	0,00	0	0	0	0	0	0	0
6	Einzahlungen aus der Veräußerung von Sachvermögen	0,00	0	0	0	0	0	0	0
7	Einzahlungen aus der Veräußerung von Finanzvermögen	0,00	0	0	0	0	0	0	0
8	Einzahlungen für sonstige Investitionstätigkeit	0,00	0	0	0	0	0	0	0
9	**Einzahlungen aus Investitionstätigkeit (Summe aus Nummern 4 bis 8)**	**0,00**	**0**	**0**	**0**	**0**	**0**	**0**	**0**
10	Auszahlungen für den Erwerb von Grundstücken und Gebäuden	0,00	0	0	0	0	0	0	0
11	Auszahlungen für Baumaßnahmen	0,00	0	0	0	0	0	0	0
12	Auszahlungen für den Erwerb von beweglichem Sachvermögen	0,00	0	0	0	0	0	0	0
	11200500.78312000 Auszahlungen für den Erwerb von beweglichen Vermögensgegenständen oberhalb der Wertgrenze nach § 38 Abs. 4 GemHVO	0,00	0	0	0	0	0	0	0
13	Auszahlungen für den Erwerb von Finanzvermögen	0,00	0	0	0	0	0	0	0
14	Auszahlungen für Investitionsförderungsmaßnahmen	0,00	0	0	0	0	0	0	0
15	Auszahlungen für den Erwerb von immateriellen Vermögensgegenständen	0,00	0	0	0	0	0	0	0
	11200500.78311000 Auszahlungen für den Erwerb von immateriellen Vermögensgegenständen oberhalb der Wertgrenze nach § 38 Abs. 4 GemHVO	0,00	0	0	0	0	0	0	0
16	**Auszahlungen aus Investitionstätigkeit (Summe aus Nummern 10 bis 15)**	**0,00**	**0**	**0**	**0**	**0**	**0**	**0**	**0**
17	**Anteiliger veranschlagter Finanzierungsmittelüberschuss/-bedarf aus Investitionstätigkeit (Saldo aus Nummern 9 und 16)**	**0,00**	**0**	**0**	**0**	**0**	**0**	**0**	**0**
18	**Anteiliger veranschlagter Finanzierungsmittelüberschuss/-bedarf (Saldo aus Nummern 3 und 17)**	**-7.391,38**	**-49.210**	**-41.052**	**0**	**-32.762**	**0**	**-29.631**	**-30.453**

Gemeinde Hohberg **2026**

Teilhaushalt 1 Innere Verwaltung, zentrale Steuerung

Hauptamtsleitung Herr Sauer

Produktbereich **11** Innere Verwaltung
Produktgruppe **1121** Personalwesen

Teilergebnishaushalt einschließlich Finanzplanung

Nr.		Ergebnis 2024 EUR	Ansatz 2025 EUR	Ansatz 2026 EUR	Planung 2027 EUR	Planung 2028 EUR	Planung 2029 EUR
		1	2	3	4	5	6
1	Steuern und ähnliche Abgaben	0,00	0	0	0	0	0
2	Zuweisungen und Zuwendungen, Umlagen	6.826,00	6.800	6.800	6.800	6.800	6.800
3	Aufgelöste Investitionszuwendungen und -beiträge	0,00	0	0	0	0	0
4	Sonstige Transfererträge	0,00	0	0	0	0	0
5	Entgelte für öffentliche Leistungen oder Einrichtungen	0,00	0	0	0	0	0
6	Sonstige privatrechtliche Leistungsentgelte	17.326,60	24.400	30.000	30.000	30.000	30.000
7	Kostenerstattungen und Kostenumlagen	0,00	0	0	0	0	0
8	Zinsen und ähnliche Erträge	0,00	0	0	0	0	0
9	Aktivierte Eigenleistungen und Bestandsveränderungen	0,00	0	0	0	0	0
10	Sonstige ordentliche Erträge	0,00	0	0	0	0	0
11	**Anteilige ordentliche Erträge (Summe aus Nummern 1 bis 10)**	**24.152,60**	**31.200**	**36.800**	**36.800**	**36.800**	**36.800**
12	Personalaufwendungen	172.446,96	216.150	219.107	221.576	227.713	239.551
13	Versorgungsaufwendungen	0,00	0	0	0	0	0
14	Aufwendungen für Sach- und Dienstleistungen	34.503,43	46.700	51.050	44.800	46.150	49.100
15	Abschreibungen	0,00	0	0	0	0	0
16	Zinsen und ähnliche Aufwendungen	0,00	0	0	0	0	0
17	Transferaufwendungen	0,00	0	3.000	3.000	3.000	3.000
18	Sonstige ordentliche Aufwendungen	76.445,52	75.305	80.980	75.480	76.080	75.380
19	**Anteilige ordentliche Aufwendungen (Summe aus Nummern 12 bis 18)**	**283.395,91**	**338.155**	**354.137**	**344.856**	**352.943**	**367.031**
20	**Anteiliges veranschlagtes ordentliches Ergebnis (Saldo aus Nummern 11 und 19)**	**-259.243,31**	**-306.955**	**-317.337**	**-308.056**	**-316.143**	**-330.231**
21	Erträge aus internen Leistungen	0,00	187.420	187.420	187.420	187.420	187.420
22	Aufwendungen aus internen Leistungen	0,00	0	0	0	0	0
23	kalkulatorische Kosten	0,00	0	0	0	0	0
24	**Veranschlagtes kalkulatorisches Ergebnis (Saldo aus Nummern 21 bis 23)**	**0,00**	**187.420**	**187.420**	**187.420**	**187.420**	**187.420**
25	**Veranschlagter Nettoressourcenbedarf/-überschuss (Summe aus Nummern 20 und 24)**	**-259.243,31**	**-119.535**	**-129.917**	**-120.636**	**-128.723**	**-142.811**

Gemeinde Hohberg **2026**

Teilhaushalt 1 Innere Verwaltung, zentrale Steuerung

Hauptamtsleitung Herr Sauer

Produktbereich **11** Innere Verwaltung
Produktgruppe **1121** Personalwesen

Teilfinanzhaushalt einschließlich Finanzplanung

Nr.		Ergebnis 2024 EUR	Ansatz 2025 EUR	Ansatz 2026 EUR	Verpflichtungsermächtigungen 2026 EUR	Planung 2027 EUR	Verpflichtungsermächtigungen 2019 EUR	Planung 2028 EUR	Planung 2029 EUR
		1	2	3	4	5	6	7	8
1	**Summe der Einzahlungen aus laufender Verwaltungstätigkeit (ohne außerordentliche zahlungswirksame Erträge aus Vermögensveräußerung)**	**26.188,81**	**31.200**	**36.800**	**0**	**36.800**	**0**	**36.800**	**36.800**
2	**Summe der Auszahlungen aus laufender Verwaltungstätigkeit**	**300.527,16**	**338.155**	**354.137**	**0**	**344.856**	**0**	**352.943**	**367.031**
3	**Anteiliger Zahlungsmittelüberschuss/-bedarf des Ergebnishaushalts (Saldo aus Nummern 1 und 2)**	**-274.338,35**	**-306.955**	**-317.337**	**0**	**-308.056**	**0**	**-316.143**	**-330.231**
4	Einzahlungen aus Investitionszuwendungen	0,00	0	0	0	0	0	0	0
5	Einzahlungen aus Investitionsbeiträgen und ähnlichen Entgelten für Investitionstätigkeit	0,00	0	0	0	0	0	0	0
6	Einzahlungen aus der Veräußerung von Sachvermögen	0,00	0	0	0	0	0	0	0
7	Einzahlungen aus der Veräußerung von Finanzvermögen	0,00	0	0	0	0	0	0	0
8	Einzahlungen für sonstige Investitionstätigkeit	0,00	0	0	0	0	0	0	0
9	**Einzahlungen aus Investitionstätigkeit (Summe aus Nummern 4 bis 8)**	**0,00**	**0**	**0**	**0**	**0**	**0**	**0**	**0**
10	Auszahlungen für den Erwerb von Grundstücken und Gebäuden	0,00	0	0	0	0	0	0	0
11	Auszahlungen für Baumaßnahmen	0,00	0	0	0	0	0	0	0
12	Auszahlungen für den Erwerb von beweglichem Sachvermögen	0,00	0	0	0	0	0	0	0
13	Auszahlungen für den Erwerb von Finanzvermögen	0,00	0	0	0	0	0	0	0
14	Auszahlungen für Investitionsförderungsmaßnahmen	0,00	0	0	0	0	0	0	0
15	Auszahlungen für den Erwerb von immateriellen Vermögensgegenständen	0,00	0	0	0	0	0	0	0
16	**Auszahlungen aus Investitionstätigkeit (Summe aus Nummern 10 bis 15)**	**0,00**	**0**	**0**	**0**	**0**	**0**	**0**	**0**
17	**Anteiliger veranschlagter Finanzierungsmittelüberschuss/-bedarf aus Investitionstätigkeit (Saldo aus Nummern 9 und 16)**	**0,00**	**0**	**0**	**0**	**0**	**0**	**0**	**0**
18	**Anteiliger veranschlagter Finanzierungsmittelüberschuss/-bedarf (Saldo aus Nummern 3 und 17)**	**-274.338,35**	**-306.955**	**-317.337**	**0**	**-308.056**	**0**	**-316.143**	**-330.231**

Gemeinde Hohberg **2026**

Teilhaushalt 1 Innere Verwaltung, zentrale Steuerung

Hauptamtsleitung Herr Sauer

Produktbereich **11** Innere Verwaltung
Unterprodukt **11210000** Personalwesen

Produktgruppenbeschreibung

Teilergebnishaushalt einschließlich Finanzplanung

Nr.		Ergebnis 2024 EUR	Ansatz 2025 EUR	Ansatz 2026 EUR	Planung 2027 EUR	Planung 2028 EUR	Planung 2029 EUR
		1	2	3	4	5	6
1	Steuern und ähnliche Abgaben	0,00	0	0	0	0	0
2	Zuweisungen und Zuwendungen, Umlagen	0,00	0	0	0	0	0
3	Aufgelöste Investitionszuwendungen und -beiträge	0,00	0	0	0	0	0
4	Sonstige Transfererträge	0,00	0	0	0	0	0
5	Entgelte für öffentliche Leistungen oder Einrichtungen	0,00	0	0	0	0	0
6	Sonstige privatrechtliche Leistungsentgelte	0,00	0	0	0	0	0
7	Kostenerstattungen und Kostenumlagen	0,00	0	0	0	0	0
8	Zinsen und ähnliche Erträge	0,00	0	0	0	0	0
9	Aktivierte Eigenleistungen und Bestandsveränderungen	0,00	0	0	0	0	0
10	Sonstige ordentliche Erträge	0,00	0	0	0	0	0
	11210000.35831100 Erträge aus der Auflösung oder Herabsetzung von Einzelwertberichtigungen auf Forderungen	0,00	0	0	0	0	0
	11210000.35910000 Andere sonstige ordentliche Erträge	0,00	0	0	0	0	0
11	**Anteilige ordentliche Erträge (Summe aus Nummern 1 bis 10)**	**0,00**	**0**	**0**	**0**	**0**	**0**
12	Personalaufwendungen	0,00	0	0	0	0	0
13	Versorgungsaufwendungen	0,00	0	0	0	0	0
14	Aufwendungen für Sach- und Dienstleistungen	0,00	0	0	0	0	0
15	Abschreibungen	0,00	0	0	0	0	0
	11210000.47220000 Abschreibungen auf Forderungen	0,00	0	0	0	0	0
	11210000.47222000 Abschreibungen auf Forderungen wegen Einzelwertberichtigung	0,00	0	0	0	0	0
16	Zinsen und ähnliche Aufwendungen	0,00	0	0	0	0	0
17	Transferaufwendungen	0,00	0	0	0	0	0
18	Sonstige ordentliche Aufwendungen	7,19	150	0	0	0	0
	11210000.44310000 Geschäftsaufwendungen	7,19	150	0	0	0	0
19	**Anteilige ordentliche Aufwendungen (Summe aus Nummern 12 bis 18)**	**7,19**	**150**	**0**	**0**	**0**	**0**
20	**Anteiliges veranschlagtes ordentliches Ergebnis (Saldo aus Nummern 11 und 19)**	**-7,19**	**-150**	**0**	**0**	**0**	**0**
21	Erträge aus internen Leistungen	0,00	70	70	70	70	70
	11210000.38110000 Erträge aus internen Leistungsbeziehungen	0,00	70	70	70	70	70
22	Aufwendungen aus internen Leistungen	0,00	0	0	0	0	0
	11210000.48110000 Aufwendungen aus internen Leistungsbeziehungen	0,00	0	0	0	0	0
23	kalkulatorische Kosten	0,00	0	0	0	0	0
24	**Veranschlagtes kalkulatorisches Ergebnis (Saldo aus Nummern 21 bis 23)**	**0,00**	**70**	**70**	**70**	**70**	**70**
25	**Veranschlagter Nettoressourcenbedarf/-überschuss (Summe aus Nummern 20 und 24)**	**-7,19**	**-80**	**70**	**70**	**70**	**70**

Gemeinde Hohberg **2026**

Teilhaushalt 1 Innere Verwaltung, zentrale Steuerung

Hauptamtsleitung Herr Sauer

Produktbereich	**11**	Innere Verwaltung
Unterprodukt	**11210000**	Personalwesen

Teilfinanzhaushalt einschließlich Finanzplanung

Nr.		Ergebnis 2024 EUR	Ansatz 2025 EUR	Ansatz 2026 EUR	Verpflichtungsermächtigungen 2026 EUR	Planung 2027 EUR	Verpflichtungsermächtigungen 2019 EUR	Planung 2028 EUR	Planung 2029 EUR
		1	2	3	4	5	6	7	8
1	**Summe der Einzahlungen aus laufender Verwaltungstätigkeit (ohne außerordentliche zahlungswirksame Erträge aus Vermögensveräußerung)**	**0,00**	**0**	**0**	**0**	**0**	**0**	**0**	**0**
2	**Summe der Auszahlungen aus laufender Verwaltungstätigkeit**	**6,60**	**150**	**0**	**0**	**0**	**0**	**0**	**0**
3	**Anteiliger Zahlungsmittelüberschuss/-bedarf des Ergebnishaushalts (Saldo aus Nummern 1 und 2)**	**-6,60**	**-150**	**0**	**0**	**0**	**0**	**0**	**0**
4	Einzahlungen aus Investitionszuwendungen	0,00	0	0	0	0	0	0	0
5	Einzahlungen aus Investitionsbeiträgen und ähnlichen Entgelten für Investitionstätigkeit	0,00	0	0	0	0	0	0	0
6	Einzahlungen aus der Veräußerung von Sachvermögen	0,00	0	0	0	0	0	0	0
7	Einzahlungen aus der Veräußerung von Finanzvermögen	0,00	0	0	0	0	0	0	0
8	Einzahlungen für sonstige Investitionstätigkeit	0,00	0	0	0	0	0	0	0
9	**Einzahlungen aus Investitionstätigkeit (Summe aus Nummern 4 bis 8)**	**0,00**	**0**	**0**	**0**	**0**	**0**	**0**	**0**
10	Auszahlungen für den Erwerb von Grundstücken und Gebäuden	0,00	0	0	0	0	0	0	0
11	Auszahlungen für Baumaßnahmen	0,00	0	0	0	0	0	0	0
12	Auszahlungen für den Erwerb von beweglichem Sachvermögen	0,00	0	0	0	0	0	0	0
13	Auszahlungen für den Erwerb von Finanzvermögen	0,00	0	0	0	0	0	0	0
14	Auszahlungen für Investitionsförderungsmaßnahmen	0,00	0	0	0	0	0	0	0
15	Auszahlungen für den Erwerb von immateriellen Vermögensgegenständen	0,00	0	0	0	0	0	0	0
16	**Auszahlungen aus Investitionstätigkeit (Summe aus Nummern 10 bis 15)**	**0,00**	**0**	**0**	**0**	**0**	**0**	**0**	**0**
17	**Anteiliger veranschlagter Finanzierungsmittelüberschuss/-bedarf aus Investitionstätigkeit (Saldo aus Nummern 9 und 16)**	**0,00**	**0**	**0**	**0**	**0**	**0**	**0**	**0**
18	**Anteiliger veranschlagter Finanzierungsmittelüberschuss/-bedarf (Saldo aus Nummern 3 und 17)**	**-6,60**	**-150**	**0**	**0**	**0**	**0**	**0**	**0**

Gemeinde Hohberg **2026**

Teilhaushalt 1 Innere Verwaltung, zentrale Steuerung

Hauptamtsleitung Herr Sauer

Produktbereich **11** Innere Verwaltung
Unterprodukt **11210100** Personalbedarfsdeckung

Produktgruppenbeschreibung

Teilergebnishaushalt einschließlich Finanzplanung

Nr.		Ergebnis 2024 EUR	Ansatz 2025 EUR	Ansatz 2026 EUR	Planung 2027 EUR	Planung 2028 EUR	Planung 2029 EUR
		1	2	3	4	5	6
1	Steuern und ähnliche Abgaben	0,00	0	0	0	0	0
2	Zuweisungen und Zuwendungen, Umlagen	0,00	0	0	0	0	0
3	Aufgelöste Investitionszuwendungen und -beiträge	0,00	0	0	0	0	0
4	Sonstige Transfererträge	0,00	0	0	0	0	0
5	Entgelte für öffentliche Leistungen oder Einrichtungen	0,00	0	0	0	0	0
6	Sonstige privatrechtliche Leistungsentgelte	0,00	0	0	0	0	0
7	Kostenerstattungen und Kostenumlagen	0,00	0	0	0	0	0
	11210100.34850000 Erträge aus Kostenerstattungen , Kostenumlagen von verbundenen Unternehmen, Beteiligungen und Sondervermögen	0,00	0	0	0	0	0
8	Zinsen und ähnliche Erträge	0,00	0	0	0	0	0
9	Aktivierte Eigenleistungen und Bestandsveränderungen	0,00	0	0	0	0	0
10	Sonstige ordentliche Erträge	0,00	0	0	0	0	0
	11210100.35810000 Erträge aus Zuschreibungen	0,00	0	0	0	0	0
	11210100.35831100 Erträge aus der Auflösung oder Herabsetzung von Einzelwertberichtigungen auf Forderungen	0,00	0	0	0	0	0
	11210100.35910000 Andere sonstige ordentliche Erträge	0,00	0	0	0	0	0
11	**Anteilige ordentliche Erträge (Summe aus Nummern 1 bis 10)**	**0,00**	**0**	**0**	**0**	**0**	**0**
12	Personalaufwendungen	8.075,56	28.560	30.406	31.640	31.973	32.422
	11210100.40110000 Dienstaufwendungen Beamte	8.109,88	8.170	8.676	8.676	8.857	8.857
	11210100.40120000 Dienstaufwendungen Arbeitnehmer	0,00	9.110	9.680	10.538	10.538	10.850
	11210100.40210000 Beiträge zu Versorgungskassen Beamte	0,00	6.890	7.298	7.298	7.439	7.439
	11210100.40220000 Beiträge zu Versorgungskassen Arbeitnehmer	0,00	1.200	1.279	1.393	1.393	1.434
	11210100.40320000 Beiträge zur gesetzlichen Sozialversicherung Arbeitnehmer	0,00	2.710	2.963	3.225	3.225	3.321
	11210100.40410000 Beihilfen und Unterstützungsleistungen für Bedienstete	-34,32	480	510	510	521	521
13	Versorgungsaufwendungen	0,00	0	0	0	0	0
14	Aufwendungen für Sach- und Dienstleistungen	0,00	0	0	0	0	0
	11210100.42710000 Besondere Verwaltungs- und Betriebsaufwendungen	0,00	0	0	0	0	0
15	Abschreibungen	0,00	0	0	0	0	0
	11210100.47110000 Abschreibungen auf immaterielle Vermögensgegenstände und Sachvermögen	0,00	0	0	0	0	0
	11210100.47210000 Abschreibungen auf Finanzvermögen	0,00	0	0	0	0	0
	11210100.47220000 Abschreibungen auf Forderungen	0,00	0	0	0	0	0
	11210100.47222000 Abschreibungen auf Forderungen wegen Einzelwertberichtigung	0,00	0	0	0	0	0
16	Zinsen und ähnliche Aufwendungen	0,00	0	0	0	0	0
17	Transferaufwendungen	0,00	0	0	0	0	0
18	Sonstige ordentliche Aufwendungen	15.864,73	14.500	13.850	13.750	13.750	13.650
	11210100.44110000 Sonstige Personal- und Versorgungsaufwendungen						
	Erläuterungen:						
	Stellenanzeigen für Personalgewinnung	15.864,73	14.500	13.840	13.740	13.740	13.640
	11210100.44310300 Post- und Telekommunikationsdienstleistungen	0,00	0	10	10	10	10
19	**Anteilige ordentliche Aufwendungen (Summe aus Nummern 12 bis 18)**	**23.940,29**	**43.060**	**44.256**	**45.390**	**45.723**	**46.072**

Gemeinde Hohberg **2026**

Teilhaushalt 1 Innere Verwaltung, zentrale Steuerung

Hauptamtsleitung Herr Sauer

Produktbereich **11** Innere Verwaltung
Unterprodukt **11210100** Personalbedarfsdeckung

Nr.		Ergebnis 2024 EUR	Ansatz 2025 EUR	Ansatz 2026 EUR	Planung 2027 EUR	Planung 2028 EUR	Planung 2029 EUR
		1	2	3	4	5	6
20	**Anteiliges veranschlagtes ordentliches Ergebnis (Saldo aus Nummern 11 und 19)**	**-23.940,29**	**-43.060**	**-44.256**	**-45.390**	**-45.723**	**-46.072**
21	Erträge aus internen Leistungen	0,00	22.860	22.860	22.860	22.860	22.860
	11210100.38110000 Erträge aus internen Leistungsbeziehungen	0,00	22.860	22.860	22.860	22.860	22.860
22	Aufwendungen aus internen Leistungen	0,00	0	0	0	0	0
	11210100.48110000 Aufwendungen aus internen Leistungsbeziehungen	0,00	0	0	0	0	0
23	kalkulatorische Kosten	0,00	0	0	0	0	0
24	**Veranschlagtes kalkulatorisches Ergebnis (Saldo aus Nummern 21 bis 23)**	**0,00**	**22.860**	**22.860**	**22.860**	**22.860**	**22.860**
25	**Veranschlagter Nettoressourcenbedarf/-überschuss (Summe aus Nummern 20 und 24)**	**-23.940,29**	**-20.200**	**-21.396**	**-22.530**	**-22.863**	**-23.212**

Gemeinde Hohberg **2026**

Teilhaushalt 1 Innere Verwaltung, zentrale Steuerung

Hauptamtsleitung Herr Sauer

Produktbereich **11** Innere Verwaltung
Unterprodukt **11210100** Personalbedarfsdeckung

Teilfinanzhaushalt einschließlich Finanzplanung

Nr.		Ergebnis 2024 EUR	Ansatz 2025 EUR	Ansatz 2026 EUR	Verpflichtungsermächtigungen 2026 EUR	Planung 2027 EUR	Verpflichtungsermächtigungen 2019 EUR	Planung 2028 EUR	Planung 2029 EUR
		1	2	3	4	5	6	7	8
1	**Summe der Einzahlungen aus laufender Verwaltungstätigkeit (ohne außerordentliche zahlungswirksame Erträge aus Vermögensveräußerung)**	**0,00**	**0**	**0**	**0**	**0**	**0**	**0**	**0**
2	**Summe der Auszahlungen aus laufender Verwaltungstätigkeit**	**23.189,65**	**43.060**	**44.256**	**0**	**45.390**	**0**	**45.723**	**46.072**
3	**Anteiliger Zahlungsmittelüberschuss/-bedarf des Ergebnishaushalts (Saldo aus Nummern 1 und 2)**	**-23.189,65**	**-43.060**	**-44.256**	**0**	**-45.390**	**0**	**-45.723**	**-46.072**
4	Einzahlungen aus Investitionszuwendungen	0,00	0	0	0	0	0	0	0
5	Einzahlungen aus Investitionsbeiträgen und ähnlichen Entgelten für Investitionstätigkeit	0,00	0	0	0	0	0	0	0
6	Einzahlungen aus der Veräußerung von Sachvermögen	0,00	0	0	0	0	0	0	0
7	Einzahlungen aus der Veräußerung von Finanzvermögen	0,00	0	0	0	0	0	0	0
	11210100.68530000 Einzahlungen aus der Veräußerung von Beteiligungen an Zweckverbänden und sonstigen Anteilsrechten	0,00	0	0	0	0	0	0	0
8	Einzahlungen für sonstige Investitionstätigkeit	0,00	0	0	0	0	0	0	0
9	**Einzahlungen aus Investitionstätigkeit (Summe aus Nummern 4 bis 8)**	**0,00**	**0**	**0**	**0**	**0**	**0**	**0**	**0**
10	Auszahlungen für den Erwerb von Grundstücken und Gebäuden	0,00	0	0	0	0	0	0	0
11	Auszahlungen für Baumaßnahmen	0,00	0	0	0	0	0	0	0
12	Auszahlungen für den Erwerb von beweglichem Sachvermögen	0,00	0	0	0	0	0	0	0
13	Auszahlungen für den Erwerb von Finanzvermögen	0,00	0	0	0	0	0	0	0
	11210100.78530000 Auszahlungen für den Erwerb von Beteiligungen an Zweckverbänden und sonstigen Anteilsrechten	0,00	0	0	0	0	0	0	0
14	Auszahlungen für Investitionsförderungsmaßnahmen	0,00	0	0	0	0	0	0	0
15	Auszahlungen für den Erwerb von immateriellen Vermögensgegenständen	0,00	0	0	0	0	0	0	0
16	**Auszahlungen aus Investitionstätigkeit (Summe aus Nummern 10 bis 15)**	**0,00**	**0**	**0**	**0**	**0**	**0**	**0**	**0**
17	**Anteiliger veranschlagter Finanzierungsmittelüberschuss/-bedarf aus Investitionstätigkeit (Saldo aus Nummern 9 und 16)**	**0,00**	**0**	**0**	**0**	**0**	**0**	**0**	**0**
18	**Anteiliger veranschlagter Finanzierungsmittelüberschuss/-bedarf (Saldo aus Nummern 3 und 17)**	**-23.189,65**	**-43.060**	**-44.256**	**0**	**-45.390**	**0**	**-45.723**	**-46.072**

Gemeinde Hohberg **2026**

Teilhaushalt 1 Innere Verwaltung, zentrale Steuerung

Hauptamtsleitung Herr Sauer

Produktbereich **11** Innere Verwaltung
Unterprodukt **11210200** Personalbetreuung

Produktgruppenbeschreibung

Teilergebnishaushalt einschließlich Finanzplanung

Nr.		Ergebnis 2024 EUR	Ansatz 2025 EUR	Ansatz 2026 EUR	Planung 2027 EUR	Planung 2028 EUR	Planung 2029 EUR
		1	2	3	4	5	6
1	Steuern und ähnliche Abgaben	0,00	0	0	0	0	0
2	Zuweisungen und Zuwendungen, Umlagen	0,00	0	0	0	0	0
3	Aufgelöste Investitionszuwendungen und -beiträge	0,00	0	0	0	0	0
4	Sonstige Transfererträge	0,00	0	0	0	0	0
5	Entgelte für öffentliche Leistungen oder Einrichtungen	0,00	0	0	0	0	0
6	Sonstige privatrechtliche Leistungsentgelte	0,00	0	0	0	0	0
	11210200.34610000 Sonstige privatrechtliche Leistungsentgelte	0,00	0	0	0	0	0
7	Kostenerstattungen und Kostenumlagen	0,00	0	0	0	0	0
	11210200.34850000 Erträge aus Kostenerstattungen , Kostenumlagen von verbundenen Unternehmen, Beteiligungen und Sondervermögen	0,00	0	0	0	0	0
8	Zinsen und ähnliche Erträge	0,00	0	0	0	0	0
9	Aktivierte Eigenleistungen und Bestandsveränderungen	0,00	0	0	0	0	0
10	Sonstige ordentliche Erträge	0,00	0	0	0	0	0
	11210200.35810000 Erträge aus Zuschreibungen	0,00	0	0	0	0	0
	11210200.35831100 Erträge aus der Auflösung oder Herabsetzung von Einzelwertberichtigungen auf Forderungen	0,00	0	0	0	0	0
	11210200.35910000 Andere sonstige ordentliche Erträge	0,00	0	0	0	0	0
11	**Anteilige ordentliche Erträge (Summe aus Nummern 1 bis 10)**	**0,00**	**0**	**0**	**0**	**0**	**0**
12	Personalaufwendungen	110.378,95	84.790	90.295	93.519	94.541	95.805
	11210200.40110000 Dienstaufwendungen Beamte	24.953,42	25.130	26.696	26.696	27.252	27.252
	11210200.40120000 Dienstaufwendungen Arbeitnehmer	65.667,79	25.890	27.514	29.756	29.756	30.635
	11210200.40210000 Beiträge zu Versorgungskassen Beamte	0,00	21.180	22.457	22.457	22.890	22.890
	11210200.40220000 Beiträge zu Versorgungskassen Arbeitnehmer	5.846,48	3.400	3.637	3.933	3.933	4.049
	11210200.40320000 Beiträge zur gesetzlichen Sozialversicherung Arbeitnehmer	14.016,86	7.710	8.421	9.107	9.107	9.376
	11210200.40410000 Beihilfen und Unterstützungsleistungen für Bedienstete	-105,60	1.480	1.570	1.570	1.603	1.603
13	Versorgungsaufwendungen	0,00	0	0	0	0	0
14	Aufwendungen für Sach- und Dienstleistungen	4.416,07	8.300	4.750	4.750	4.750	4.750
	11210200.42220000 Erwerb von geringwertigen Vermögensgegenständen	0,00	0	0	0	0	0
	11210200.42610150 Aus- und Fortbildung, Umschulung ohne Umsatzsteuer						
	Erläuterungen:						
	Eine Fortbildung pro MA im Sachgebiet Personal	413,00	1.800	750	750	750	750
	11210200.42710000 Besondere Verwaltungs- und Betriebsaufwendungen						
	Erläuterungen:						
	Geschenke für Jubilare, ausscheidende MA, Kränze für verstorb. MA, Wein, Blumensträuße	533,95	500	500	500	500	500
	11210200.42710100 Besondere Verwaltungs- und Betriebsaufwendungen						
	Erläuterungen:						
	Softwarepflege Zeiterfassung "ZEUS X"	3.469,12	6.000	3.500	3.500	3.500	3.500
15	Abschreibungen	0,00	0	0	0	0	0
	11210200.47110000 Abschreibungen auf immaterielle Vermögensgegenstände und Sachvermögen	0,00	0	0	0	0	0

Gemeinde Hohberg **2026**

Teilhaushalt 1 Innere Verwaltung, zentrale Steuerung

Hauptamtsleitung Herr Sauer

Produktbereich **11** Innere Verwaltung
Unterprodukt **11210200** Personalbetreuung

Nr.		Ergebnis 2024 EUR	Ansatz 2025 EUR	Ansatz 2026 EUR	Planung 2027 EUR	Planung 2028 EUR	Planung 2029 EUR
		1	2	3	4	5	6
	11210200.47220000 Abschreibungen auf Forderungen	0,00	0	0	0	0	0
	11210200.47222000 Abschreibungen auf Forderungen wegen Einzelwertberichtigung	0,00	0	0	0	0	0
16	Zinsen und ähnliche Aufwendungen	0,00	0	0	0	0	0
17	Transferaufwendungen	0,00	0	3.000	3.000	3.000	3.000
	11210200.43180000 Zuweisungen an übrige Bereiche						
	Erläuterungen:						
	25 € Zuschuss pro Monat für 10 Mitarbeitende für Jobticket (MA Anzahl geschätzt)	0,00	0	3.000	3.000	3.000	3.000
18	Sonstige ordentliche Aufwendungen	54.868,52	51.705	55.880	50.480	50.480	50.480
	11210200.44110000 Sonstige Personal- und Versorgungsaufwendungen						
	Erläuterungen:						
	Bescheinigungen Schwangerschaften u.ä.	8,00	200	200	200	200	200
	11210200.44290000 Sonstige Aufwendungen für die Inanspruchnahme von Rechten und Diensten						
	Erläuterungen:						
	2026						
	1.000 € Umlage Kommunaler Arbeitgeberverband Baden-Württemberg						
	5.400 € Stellenbewertungen						
	2027 bis 2029						
	1.000 € Umlage Kommunaler Arbeitgeberverband Baden-Württemberg	8.775,41	4.000	6.400	1.000	1.000	1.000
	11210200.44310000 Geschäftsaufwendungen						
	Erläuterungen:						
	Rechtsberatung und -vertretung in Personalangelegenheiten	452,80	1.000	3.000	3.000	3.000	3.000
	11210200.44410000 Steuern, Versicherungen, Schadensfälle, Sonderabgaben						
	Erläuterungen:						
	Haftpflichtversicherung Basis-, Zusatz- und Sonderrisiko						
	Haftpflichtversicherung Dienstreisekasko						
	Eigenschadenversicherung	45.632,31	46.505	46.280	46.280	46.280	46.280
19	**Anteilige ordentliche Aufwendungen (Summe aus Nummern 12 bis 18)**	**169.663,54**	**144.795**	**153.925**	**151.749**	**152.771**	**154.035**
20	**Anteiliges veranschlagtes ordentliches Ergebnis (Saldo aus Nummern 11 und 19)**	**-169.663,54**	**-144.795**	**-153.925**	**-151.749**	**-152.771**	**-154.035**
21	Erträge aus internen Leistungen	0,00	123.930	123.930	123.930	123.930	123.930
	11210200.38110000 Erträge aus internen Leistungsbeziehungen	0,00	123.930	123.930	123.930	123.930	123.930
22	Aufwendungen aus internen Leistungen	0,00	0	0	0	0	0
	11210200.48110000 Aufwendungen aus internen Leistungsbeziehungen	0,00	0	0	0	0	0
23	kalkulatorische Kosten	0,00	0	0	0	0	0
24	**Veranschlagtes kalkulatorisches Ergebnis (Saldo aus Nummern 21 bis 23)**	**0,00**	**123.930**	**123.930**	**123.930**	**123.930**	**123.930**
25	**Veranschlagter Nettoressourcenbedarf/-überschuss (Summe aus Nummern 20 und 24)**	**-169.663,54**	**-20.865**	**-29.995**	**-27.819**	**-28.841**	**-30.105**

Gemeinde Hohberg **2026**

Teilhaushalt 1 Innere Verwaltung, zentrale Steuerung

Hauptamtsleitung Herr Sauer

Produktbereich	**11**	Innere Verwaltung
Unterprodukt	**11210200**	Personalbetreuung

Teilfinanzhaushalt einschließlich Finanzplanung

Nr.		Ergebnis 2024 EUR	Ansatz 2025 EUR	Ansatz 2026 EUR	Verpflichtungsermächtigungen 2026 EUR	Planung 2027 EUR	Verpflichtungsermächtigungen 2019 EUR	Planung 2028 EUR	Planung 2029 EUR
		1	2	3	4	5	6	7	8
1	**Summe der Einzahlungen aus laufender Verwaltungstätigkeit (ohne außerordentliche zahlungswirksame Erträge aus Vermögensveräußerung)**	**0,00**	**0**	**0**	**0**	**0**	**0**	**0**	**0**
2	**Summe der Auszahlungen aus laufender Verwaltungstätigkeit**	**179.306,09**	**144.795**	**153.925**	**0**	**151.749**	**0**	**152.771**	**154.035**
3	**Anteiliger Zahlungsmittelüberschuss/-bedarf des Ergebnishaushalts (Saldo aus Nummern 1 und 2)**	**-179.306,09**	**-144.795**	**-153.925**	**0**	**-151.749**	**0**	**-152.771**	**-154.035**
4	Einzahlungen aus Investitionszuwendungen	0,00	0	0	0	0	0	0	0
5	Einzahlungen aus Investitionsbeiträgen und ähnlichen Entgelten für Investitionstätigkeit	0,00	0	0	0	0	0	0	0
6	Einzahlungen aus der Veräußerung von Sachvermögen	0,00	0	0	0	0	0	0	0
7	Einzahlungen aus der Veräußerung von Finanzvermögen	0,00	0	0	0	0	0	0	0
8	Einzahlungen für sonstige Investitionstätigkeit	0,00	0	0	0	0	0	0	0
9	**Einzahlungen aus Investitionstätigkeit (Summe aus Nummern 4 bis 8)**	**0,00**	**0**	**0**	**0**	**0**	**0**	**0**	**0**
10	Auszahlungen für den Erwerb von Grundstücken und Gebäuden	0,00	0	0	0	0	0	0	0
11	Auszahlungen für Baumaßnahmen	0,00	0	0	0	0	0	0	0
12	Auszahlungen für den Erwerb von beweglichem Sachvermögen	0,00	0	0	0	0	0	0	0
13	Auszahlungen für den Erwerb von Finanzvermögen	0,00	0	0	0	0	0	0	0
14	Auszahlungen für Investitionsförderungsmaßnahmen	0,00	0	0	0	0	0	0	0
15	Auszahlungen für den Erwerb von immateriellen Vermögensgegenständen	0,00	0	0	0	0	0	0	0
16	**Auszahlungen aus Investitionstätigkeit (Summe aus Nummern 10 bis 15)**	**0,00**	**0**	**0**	**0**	**0**	**0**	**0**	**0**
17	**Anteiliger veranschlagter Finanzierungsmittelüberschuss/-bedarf aus Investitionstätigkeit (Saldo aus Nummern 9 und 16)**	**0,00**	**0**	**0**	**0**	**0**	**0**	**0**	**0**
18	**Anteiliger veranschlagter Finanzierungsmittelüberschuss/-bedarf (Saldo aus Nummern 3 und 17)**	**-179.306,09**	**-144.795**	**-153.925**	**0**	**-151.749**	**0**	**-152.771**	**-154.035**

Gemeinde Hohberg **2026**

Teilhaushalt 1 Innere Verwaltung, zentrale Steuerung

Hauptamtsleitung Herr Sauer

Produktbereich **11** Innere Verwaltung
Unterprodukt **11210300** Ausbildung

Teilergebnishaushalt einschließlich Finanzplanung

Nr.		Ergebnis 2024 EUR	Ansatz 2025 EUR	Ansatz 2026 EUR	Planung 2027 EUR	Planung 2028 EUR	Planung 2029 EUR
		1	2	3	4	5	6
1	Steuern und ähnliche Abgaben	0,00	0	0	0	0	0
2	Zuweisungen und Zuwendungen, Umlagen	6.826,00	6.800	6.800	6.800	6.800	6.800
	11210300.31410000 Zuweisungen für laufende Zwecke vom Land						
	Erläuterungen:						
	Ausbildungszuweisung Anwärter/-innen gehobener nichttechnischer Dienst gem. § 29 FAG	6.826,00	6.800	6.800	6.800	6.800	6.800
3	Aufgelöste Investitionszuwendungen und -beiträge	0,00	0	0	0	0	0
4	Sonstige Transfererträge	0,00	0	0	0	0	0
5	Entgelte für öffentliche Leistungen oder Einrichtungen	0,00	0	0	0	0	0
6	Sonstige privatrechtliche Leistungsentgelte	0,00	0	0	0	0	0
7	Kostenerstattungen und Kostenumlagen	0,00	0	0	0	0	0
	11210300.34810000 Erträge aus Kostenerstattungen , Kostenumlagen vom Land	0,00	0	0	0	0	0
	11210300.34850000 Erträge aus Kostenerstattungen , Kostenumlagen von verbundenen Unternehmen, Beteiligungen und Sondervermögen	0,00	0	0	0	0	0
	11210300.34880000 Erträge aus Kostenerstattungen , Kostenumlagen von übrigen Bereichen	0,00	0	0	0	0	0
8	Zinsen und ähnliche Erträge	0,00	0	0	0	0	0
9	Aktivierte Eigenleistungen und Bestandsveränderungen	0,00	0	0	0	0	0
10	Sonstige ordentliche Erträge	0,00	0	0	0	0	0
	11210300.35831100 Erträge aus der Auflösung oder Herabsetzung von Einzelwertberichtigungen auf Forderungen	0,00	0	0	0	0	0
	11210300.35910000 Andere sonstige ordentliche Erträge	0,00	0	0	0	0	0
11	**Anteilige ordentliche Erträge (Summe aus Nummern 1 bis 10)**	**6.826,00**	**6.800**	**6.800**	**6.800**	**6.800**	**6.800**
12	Personalaufwendungen	53.992,45	68.160	61.286	57.386	62.168	71.149
	11210300.40110000 Dienstaufwendungen Beamte	10.135,98	9.830	12.642	12.642	12.966	12.966
	11210300.40120000 Dienstaufwendungen Arbeitnehmer	32.226,84	35.870	27.892	25.180	28.142	34.387
	11210300.40210000 Beiträge zu Versorgungskassen Beamte	0,00	6.490	7.785	7.785	7.964	7.964
	11210300.40220000 Beiträge zu Versorgungskassen Arbeitnehmer	3.459,89	4.710	3.687	3.328	3.720	4.545
	11210300.40320000 Beiträge zur gesetzlichen Sozialversicherung Arbeitnehmer	8.196,14	10.680	8.536	7.707	8.613	10.524
	11210300.40410000 Beihilfen und Unterstützungsleistungen für Bedienstete	-26,40	580	744	744	763	763
13	Versorgungsaufwendungen	0,00	0	0	0	0	0
14	Aufwendungen für Sach- und Dienstleistungen	7.138,98	4.800	7.800	550	900	2.850

Gemeinde Hohberg **2026**

Teilhaushalt 1 Innere Verwaltung, zentrale Steuerung

Hauptamtsleitung Herr Sauer

Produktbereich **11** Innere Verwaltung
Unterprodukt **11210300** Ausbildung

Nr.		Ergebnis 2024 EUR	Ansatz 2025 EUR	Ansatz 2026 EUR	Planung 2027 EUR	Planung 2028 EUR	Planung 2029 EUR
		1	2	3	4	5	6
	11210300.42610150 Aus- und Fortbildung, Umschulung ohne Umsatzsteuer Erläuterungen: 2026 5.000 € Eine Ausbildung Verwaltungsfachwirt inkl. Fahrtkostenerstattung und Sachaufwendungen 2.300 € Eine Ausbildung Verwaltungsfachangestellte 500 € Ein Einführungspraktikum Studium HS Kehl 200 € Eine Ausbildung Verwaltungsfachangestellte (Einführungslehrgang) 2027 und 2028 Allgemeine Aufwendungen für laufende Ausbildungen und neue Ausbildung Verwaltungsfachangestellte (Einführungslehrgang) 2029 2.300 € Eine Ausbildung Verwaltungsfachangestellte (Vorbereitungslehrhang inkl. Sachaufwendungen) 550 € Allgemeine Aufwendungen für laufende Ausbildungen	7.138,98	4.800	7.800	550	900	2.850
15	Abschreibungen	0,00	0	0	0	0	0
	11210300.47220000 Abschreibungen auf Forderungen	0,00	0	0	0	0	0
	11210300.47222000 Abschreibungen auf Forderungen wegen Einzelwertberichtigung	0,00	0	0	0	0	0
16	Zinsen und ähnliche Aufwendungen	0,00	0	0	0	0	0
17	Transferaufwendungen	0,00	0	0	0	0	0
18	Sonstige ordentliche Aufwendungen	50,00	250	150	150	150	150
	11210300.44290000 Sonstige Aufwendungen für die Inanspruchnahme von Rechten und Diensten Erläuterungen: Mitgliedsbeitrag Verein der Freunde der Fachhochschule Kehl für öffentliche Verwaltung	50,00	50	50	50	50	50
	11210300.44310000 Geschäftsaufwendungen	0,00	0	0	0	0	0
	11210300.44311000 Reisekosten ohne Umsatzsteuer	0,00	200	100	100	100	100
19	**Anteilige ordentliche Aufwendungen (Summe aus Nummern 12 bis 18)**	**61.181,43**	**73.210**	**69.236**	**58.086**	**63.218**	**74.149**
20	**Anteiliges veranschlagtes ordentliches Ergebnis (Saldo aus Nummern 11 und 19)**	**-54.355,43**	**-66.410**	**-62.436**	**-51.286**	**-56.418**	**-67.349**
21	Erträge aus internen Leistungen	0,00	13.390	13.390	13.390	13.390	13.390
	11210300.38110000 Erträge aus internen Leistungsbeziehungen	0,00	13.390	13.390	13.390	13.390	13.390
22	Aufwendungen aus internen Leistungen	0,00	0	0	0	0	0
	11210300.48110000 Aufwendungen aus internen Leistungsbeziehungen	0,00	0	0	0	0	0
23	kalkulatorische Kosten	0,00	0	0	0	0	0
24	**Veranschlagtes kalkulatorisches Ergebnis (Saldo aus Nummern 21 bis 23)**	**0,00**	**13.390**	**13.390**	**13.390**	**13.390**	**13.390**
25	**Veranschlagter Nettoressourcenbedarf/-überschuss (Summe aus Nummern 20 und 24)**	**-54.355,43**	**-53.020**	**-49.046**	**-37.896**	**-43.028**	**-53.959**

Gemeinde Hohberg **2026**

Teilhaushalt 1 Innere Verwaltung, zentrale Steuerung

Hauptamtsleitung Herr Sauer

Produktbereich	**11**	Innere Verwaltung
Unterprodukt	**11210300**	Ausbildung

Teilfinanzhaushalt einschließlich Finanzplanung

Nr.		Ergebnis 2024 EUR	Ansatz 2025 EUR	Ansatz 2026 EUR	Verpflichtungsermächtigungen 2026 EUR	Planung 2027 EUR	Verpflichtungsermächtigungen 2019 EUR	Planung 2028 EUR	Planung 2029 EUR
		1	2	3	4	5	6	7	8
1	**Summe der Einzahlungen aus laufender Verwaltungstätigkeit (ohne außerordentliche zahlungswirksame Erträge aus Vermögensveräußerung)**	**9.364,59**	**6.800**	**6.800**	**0**	**6.800**	**0**	**6.800**	**6.800**
2	**Summe der Auszahlungen aus laufender Verwaltungstätigkeit**	**67.893,73**	**73.210**	**69.236**	**0**	**58.086**	**0**	**63.218**	**74.149**
3	**Anteiliger Zahlungsmittelüberschuss/-bedarf des Ergebnishaushalts (Saldo aus Nummern 1 und 2)**	**-58.529,14**	**-66.410**	**-62.436**	**0**	**-51.286**	**0**	**-56.418**	**-67.349**
4	Einzahlungen aus Investitionszuwendungen	0,00	0	0	0	0	0	0	0
5	Einzahlungen aus Investitionsbeiträgen und ähnlichen Entgelten für Investitionstätigkeit	0,00	0	0	0	0	0	0	0
6	Einzahlungen aus der Veräußerung von Sachvermögen	0,00	0	0	0	0	0	0	0
7	Einzahlungen aus der Veräußerung von Finanzvermögen	0,00	0	0	0	0	0	0	0
8	Einzahlungen für sonstige Investitionstätigkeit	0,00	0	0	0	0	0	0	0
9	**Einzahlungen aus Investitionstätigkeit (Summe aus Nummern 4 bis 8)**	**0,00**	**0**	**0**	**0**	**0**	**0**	**0**	**0**
10	Auszahlungen für den Erwerb von Grundstücken und Gebäuden	0,00	0	0	0	0	0	0	0
11	Auszahlungen für Baumaßnahmen	0,00	0	0	0	0	0	0	0
12	Auszahlungen für den Erwerb von beweglichem Sachvermögen	0,00	0	0	0	0	0	0	0
13	Auszahlungen für den Erwerb von Finanzvermögen	0,00	0	0	0	0	0	0	0
14	Auszahlungen für Investitionsförderungsmaßnahmen	0,00	0	0	0	0	0	0	0
15	Auszahlungen für den Erwerb von immateriellen Vermögensgegenständen	0,00	0	0	0	0	0	0	0
16	**Auszahlungen aus Investitionstätigkeit (Summe aus Nummern 10 bis 15)**	**0,00**	**0**	**0**	**0**	**0**	**0**	**0**	**0**
17	**Anteiliger veranschlagter Finanzierungsmittelüberschuss/-bedarf aus Investitionstätigkeit (Saldo aus Nummern 9 und 16)**	**0,00**	**0**	**0**	**0**	**0**	**0**	**0**	**0**
18	**Anteiliger veranschlagter Finanzierungsmittelüberschuss/-bedarf (Saldo aus Nummern 3 und 17)**	**-58.529,14**	**-66.410**	**-62.436**	**0**	**-51.286**	**0**	**-56.418**	**-67.349**

Gemeinde Hohberg **2026**

Teilhaushalt 1 Innere Verwaltung, zentrale Steuerung

Hauptamtsleitung Herr Sauer

Produktbereich **11** Innere Verwaltung
Unterprodukt **11210400** Fortbildung

Teilergebnishaushalt einschließlich Finanzplanung

Nr.		Ergebnis 2024 EUR	Ansatz 2025 EUR	Ansatz 2026 EUR	Planung 2027 EUR	Planung 2028 EUR	Planung 2029 EUR
		1	2	3	4	5	6
1	Steuern und ähnliche Abgaben	0,00	0	0	0	0	0
2	Zuweisungen und Zuwendungen, Umlagen	0,00	0	0	0	0	0
3	Aufgelöste Investitionszuwendungen und -beiträge	0,00	0	0	0	0	0
4	Sonstige Transfererträge	0,00	0	0	0	0	0
5	Entgelte für öffentliche Leistungen oder Einrichtungen	0,00	0	0	0	0	0
6	Sonstige privatrechtliche Leistungsentgelte	0,00	0	0	0	0	0
7	Kostenerstattungen und Kostenumlagen	0,00	0	0	0	0	0
	11210400.34850000 Erträge aus Kostenerstattungen , Kostenumlagen von verbundenen Unternehmen, Beteiligungen und Sondervermögen	0,00	0	0	0	0	0
8	Zinsen und ähnliche Erträge	0,00	0	0	0	0	0
9	Aktivierte Eigenleistungen und Bestandsveränderungen	0,00	0	0	0	0	0
10	Sonstige ordentliche Erträge	0,00	0	0	0	0	0
	11210400.35831100 Erträge aus der Auflösung oder Herabsetzung von Einzelwertberichtigungen auf Forderungen	0,00	0	0	0	0	0
	11210400.35910000 Andere sonstige ordentliche Erträge	0,00	0	0	0	0	0
11	**Anteilige ordentliche Erträge (Summe aus Nummern 1 bis 10)**	**0,00**	**0**	**0**	**0**	**0**	**0**
12	Personalaufwendungen	0,00	6.070	6.499	6.896	6.896	7.099
	11210400.40120000 Dienstaufwendungen Arbeitnehmer	0,00	4.250	4.519	4.795	4.795	4.936
	11210400.40220000 Beiträge zu Versorgungskassen Arbeitnehmer	0,00	560	597	634	634	652
	11210400.40320000 Beiträge zur gesetzlichen Sozialversicherung Arbeitnehmer	0,00	1.260	1.383	1.467	1.467	1.511
	11210400.40410000 Beihilfen und Unterstützungsleistungen für Bedienstete	0,00	0	0	0	0	0
13	Versorgungsaufwendungen	0,00	0	0	0	0	0
14	Aufwendungen für Sach- und Dienstleistungen	0,00	0	0	0	0	0
	11210400.42610000 Dienst- und Schutzkleidung, persönliche Ausrüstungsgegenstände	0,00	0	0	0	0	0
	11210400.42610150 Aus- und Fortbildung, Umschulung ohne Umsatzsteuer	0,00	0	0	0	0	0
15	Abschreibungen	0,00	0	0	0	0	0
	11210400.47220000 Abschreibungen auf Forderungen	0,00	0	0	0	0	0
	11210400.47222000 Abschreibungen auf Forderungen wegen Einzelwertberichtigung	0,00	0	0	0	0	0
16	Zinsen und ähnliche Aufwendungen	0,00	0	0	0	0	0
17	Transferaufwendungen	0,00	0	0	0	0	0
18	Sonstige ordentliche Aufwendungen	0,00	0	0	0	0	0
19	**Anteilige ordentliche Aufwendungen (Summe aus Nummern 12 bis 18)**	**0,00**	**6.070**	**6.499**	**6.896**	**6.896**	**7.099**
20	**Anteiliges veranschlagtes ordentliches Ergebnis (Saldo aus Nummern 11 und 19)**	**0,00**	**-6.070**	**-6.499**	**-6.896**	**-6.896**	**-7.099**
21	Erträge aus internen Leistungen	0,00	2.390	2.390	2.390	2.390	2.390
	11210400.38110000 Erträge aus internen Leistungsbeziehungen	0,00	2.390	2.390	2.390	2.390	2.390
22	Aufwendungen aus internen Leistungen	0,00	0	0	0	0	0
	11210400.48110000 Aufwendungen aus internen Leistungsbeziehungen	0,00	0	0	0	0	0
23	kalkulatorische Kosten	0,00	0	0	0	0	0
24	**Veranschlagtes kalkulatorisches Ergebnis (Saldo aus Nummern 21 bis 23)**	**0,00**	**2.390**	**2.390**	**2.390**	**2.390**	**2.390**
25	**Veranschlagter Nettoressourcenbedarf/-überschuss (Summe aus Nummern 20 und 24)**	**0,00**	**-3.680**	**-4.109**	**-4.506**	**-4.506**	**-4.709**

Gemeinde Hohberg **2026**

Teilhaushalt 1 Innere Verwaltung, zentrale Steuerung

Hauptamtsleitung Herr Sauer

Produktbereich **11** Innere Verwaltung
Unterprodukt **11210400** Fortbildung

Teilfinanzhaushalt einschließlich Finanzplanung

Nr.		Ergebnis 2024 EUR	Ansatz 2025 EUR	Ansatz 2026 EUR	Verpflichtungsermächtigungen 2026 EUR	Planung 2027 EUR	Verpflichtungsermächtigungen 2019 EUR	Planung 2028 EUR	Planung 2029 EUR
		1	2	3	4	5	6	7	8
1	**Summe der Einzahlungen aus laufender Verwaltungstätigkeit (ohne außerordentliche zahlungswirksame Erträge aus Vermögensveräußerung)**	**0,00**	**0**	**0**	**0**	**0**	**0**	**0**	**0**
2	**Summe der Auszahlungen aus laufender Verwaltungstätigkeit**	**0,00**	**6.070**	**6.499**	**0**	**6.896**	**0**	**6.896**	**7.099**
3	**Anteiliger Zahlungsmittelüberschuss/-bedarf des Ergebnishaushalts (Saldo aus Nummern 1 und 2)**	**0,00**	**-6.070**	**-6.499**	**0**	**-6.896**	**0**	**-6.896**	**-7.099**
4	Einzahlungen aus Investitionszuwendungen	0,00	0	0	0	0	0	0	0
5	Einzahlungen aus Investitionsbeiträgen und ähnlichen Entgelten für Investitionstätigkeit	0,00	0	0	0	0	0	0	0
6	Einzahlungen aus der Veräußerung von Sachvermögen	0,00	0	0	0	0	0	0	0
7	Einzahlungen aus der Veräußerung von Finanzvermögen	0,00	0	0	0	0	0	0	0
8	Einzahlungen für sonstige Investitionstätigkeit	0,00	0	0	0	0	0	0	0
9	**Einzahlungen aus Investitionstätigkeit (Summe aus Nummern 4 bis 8)**	**0,00**	**0**	**0**	**0**	**0**	**0**	**0**	**0**
10	Auszahlungen für den Erwerb von Grundstücken und Gebäuden	0,00	0	0	0	0	0	0	0
11	Auszahlungen für Baumaßnahmen	0,00	0	0	0	0	0	0	0
12	Auszahlungen für den Erwerb von beweglichem Sachvermögen	0,00	0	0	0	0	0	0	0
13	Auszahlungen für den Erwerb von Finanzvermögen	0,00	0	0	0	0	0	0	0
14	Auszahlungen für Investitionsförderungsmaßnahmen	0,00	0	0	0	0	0	0	0
15	Auszahlungen für den Erwerb von immateriellen Vermögensgegenständen	0,00	0	0	0	0	0	0	0
16	**Auszahlungen aus Investitionstätigkeit (Summe aus Nummern 10 bis 15)**	**0,00**	**0**	**0**	**0**	**0**	**0**	**0**	**0**
17	**Anteiliger veranschlagter Finanzierungsmittelüberschuss/-bedarf aus Investitionstätigkeit (Saldo aus Nummern 9 und 16)**	**0,00**	**0**	**0**	**0**	**0**	**0**	**0**	**0**
18	**Anteiliger veranschlagter Finanzierungsmittelüberschuss/-bedarf (Saldo aus Nummern 3 und 17)**	**0,00**	**-6.070**	**-6.499**	**0**	**-6.896**	**0**	**-6.896**	**-7.099**

Gemeinde Hohberg **2026**

Teilhaushalt 1 Innere Verwaltung, zentrale Steuerung

Hauptamtsleitung Herr Sauer

Produktbereich **11** Innere Verwaltung
Unterprodukt **11210500** Bezüge- und Entgeltabrechnung

Produktgruppenbeschreibung

Teilergebnishaushalt einschließlich Finanzplanung

Nr.		Ergebnis 2024 EUR	Ansatz 2025 EUR	Ansatz 2026 EUR	Planung 2027 EUR	Planung 2028 EUR	Planung 2029 EUR
		1	2	3	4	5	6
1	Steuern und ähnliche Abgaben	0,00	0	0	0	0	0
2	Zuweisungen und Zuwendungen, Umlagen	0,00	0	0	0	0	0
3	Aufgelöste Investitionszuwendungen und -beiträge	0,00	0	0	0	0	0
4	Sonstige Transfererträge	0,00	0	0	0	0	0
5	Entgelte für öffentliche Leistungen oder Einrichtungen	0,00	0	0	0	0	0
6	Sonstige privatrechtliche Leistungsentgelte	0,00	0	0	0	0	0
7	Kostenerstattungen und Kostenumlagen	0,00	0	0	0	0	0
	11210500.34850000 Erträge aus Kostenerstattungen , Kostenumlagen von verbundenen Unternehmen, Beteiligungen und Sondervermögen	0,00	0	0	0	0	0
8	Zinsen und ähnliche Erträge	0,00	0	0	0	0	0
9	Aktivierte Eigenleistungen und Bestandsveränderungen	0,00	0	0	0	0	0
10	Sonstige ordentliche Erträge	0,00	0	0	0	0	0
	11210500.35810000 Erträge aus Zuschreibungen	0,00	0	0	0	0	0
	11210500.35831100 Erträge aus der Auflösung oder Herabsetzung von Einzelwertberichtigungen auf Forderungen	0,00	0	0	0	0	0
	11210500.35910000 Andere sonstige ordentliche Erträge	0,00	0	0	0	0	0
11	**Anteilige ordentliche Erträge (Summe aus Nummern 1 bis 10)**	**0,00**	**0**	**0**	**0**	**0**	**0**
12	Personalaufwendungen	0,00	23.960	25.711	26.875	26.875	27.661
	11210500.40120000 Dienstaufwendungen Arbeitnehmer	0,00	16.770	17.877	18.686	18.686	19.233
	11210500.40220000 Beiträge zu Versorgungskassen Arbeitnehmer	0,00	2.200	2.363	2.470	2.470	2.542
	11210500.40320000 Beiträge zur gesetzlichen Sozialversicherung Arbeitnehmer	0,00	4.990	5.471	5.719	5.719	5.886
	11210500.40410000 Beihilfen und Unterstützungsleistungen für Bedienstete	0,00	0	0	0	0	0
13	Versorgungsaufwendungen	0,00	0	0	0	0	0
14	Aufwendungen für Sach- und Dienstleistungen	6.400,16	7.600	8.500	9.500	10.500	11.500
	11210500.42610150 Aus- und Fortbildung, Umschulung ohne Umsatzsteuer	51,20	600	500	500	500	500
	11210500.42710000 Besondere Verwaltungs- und Betriebsaufwendungen						
	Erläuterungen:						
	Lohnabrechnungsprogramm "Varial World Edition"	6.348,96	7.000	8.000	9.000	10.000	11.000
15	Abschreibungen	0,00	0	0	0	0	0
	11210500.47110000 Abschreibungen auf immaterielle Vermögensgegenstände und Sachvermögen	0,00	0	0	0	0	0
	11210500.47220000 Abschreibungen auf Forderungen	0,00	0	0	0	0	0
	11210500.47222000 Abschreibungen auf Forderungen wegen Einzelwertberichtigung	0,00	0	0	0	0	0
16	Zinsen und ähnliche Aufwendungen	0,00	0	0	0	0	0
17	Transferaufwendungen	0,00	0	0	0	0	0
18	Sonstige ordentliche Aufwendungen	1.644,00	1.500	1.500	1.500	1.500	1.500
	11210500.44310000 Geschäftsaufwendungen						
	Erläuterungen:						
	Onlineversion TVöD Kommentar	1.644,00	1.500	1.500	1.500	1.500	1.500
19	**Anteilige ordentliche Aufwendungen (Summe aus Nummern 12 bis 18)**	**8.044,16**	**33.060**	**35.711**	**37.875**	**38.875**	**40.661**
20	**Anteiliges veranschlagtes ordentliches Ergebnis (Saldo aus Nummern 11 und 19)**	**-8.044,16**	**-33.060**	**-35.711**	**-37.875**	**-38.875**	**-40.661**

Gemeinde Hohberg **2026**

Teilhaushalt 1 Innere Verwaltung, zentrale Steuerung

Hauptamtsleitung Herr Sauer

Produktbereich **11** Innere Verwaltung
Unterprodukt **11210500** Bezüge- und Entgeltabrechnung

Nr.		Ergebnis 2024 EUR	Ansatz 2025 EUR	Ansatz 2026 EUR	Planung 2027 EUR	Planung 2028 EUR	Planung 2029 EUR
		1	2	3	4	5	6
21	Erträge aus internen Leistungen	0,00	21.140	21.140	21.140	21.140	21.140
	11210500.38110000 Erträge aus internen Leistungsbeziehungen	0,00	21.140	21.140	21.140	21.140	21.140
22	Aufwendungen aus internen Leistungen	0,00	0	0	0	0	0
	11210500.48110000 Aufwendungen aus internen Leistungsbeziehungen	0,00	0	0	0	0	0
23	kalkulatorische Kosten	0,00	0	0	0	0	0
24	**Veranschlagtes kalkulatorisches Ergebnis (Saldo aus Nummern 21 bis 23)**	**0,00**	**21.140**	**21.140**	**21.140**	**21.140**	**21.140**
25	**Veranschlagter Nettoressourcenbedarf/-überschuss (Summe aus Nummern 20 und 24)**	**-8.044,16**	**-11.920**	**-14.571**	**-16.735**	**-17.735**	**-19.521**

Gemeinde Hohberg **2026**

Teilhaushalt 1 Innere Verwaltung, zentrale Steuerung

Hauptamtsleitung Herr Sauer

Produktbereich	**11**	Innere Verwaltung
Unterprodukt	**11210500**	Bezüge- und Entgeltabrechnung

Teilfinanzhaushalt einschließlich Finanzplanung

Nr.		Ergebnis 2024 EUR	Ansatz 2025 EUR	Ansatz 2026 EUR	Verpflichtungsermächtigungen 2026 EUR	Planung 2027 EUR	Verpflichtungsermächtigungen 2019 EUR	Planung 2028 EUR	Planung 2029 EUR
		1	2	3	4	5	6	7	8
1	**Summe der Einzahlungen aus laufender Verwaltungstätigkeit (ohne außerordentliche zahlungswirksame Erträge aus Vermögensveräußerung)**	**0,00**	**0**	**0**	**0**	**0**	**0**	**0**	**0**
2	**Summe der Auszahlungen aus laufender Verwaltungstätigkeit**	**8.289,14**	**33.060**	**35.711**	**0**	**37.875**	**0**	**38.875**	**40.661**
3	**Anteiliger Zahlungsmittelüberschuss/-bedarf des Ergebnishaushalts (Saldo aus Nummern 1 und 2)**	**-8.289,14**	**-33.060**	**-35.711**	**0**	**-37.875**	**0**	**-38.875**	**-40.661**
4	Einzahlungen aus Investitionszuwendungen	0,00	0	0	0	0	0	0	0
5	Einzahlungen aus Investitionsbeiträgen und ähnlichen Entgelten für Investitionstätigkeit	0,00	0	0	0	0	0	0	0
6	Einzahlungen aus der Veräußerung von Sachvermögen	0,00	0	0	0	0	0	0	0
7	Einzahlungen aus der Veräußerung von Finanzvermögen	0,00	0	0	0	0	0	0	0
8	Einzahlungen für sonstige Investitionstätigkeit	0,00	0	0	0	0	0	0	0
9	**Einzahlungen aus Investitionstätigkeit (Summe aus Nummern 4 bis 8)**	**0,00**	**0**	**0**	**0**	**0**	**0**	**0**	**0**
10	Auszahlungen für den Erwerb von Grundstücken und Gebäuden	0,00	0	0	0	0	0	0	0
11	Auszahlungen für Baumaßnahmen	0,00	0	0	0	0	0	0	0
12	Auszahlungen für den Erwerb von beweglichem Sachvermögen	0,00	0	0	0	0	0	0	0
13	Auszahlungen für den Erwerb von Finanzvermögen	0,00	0	0	0	0	0	0	0
14	Auszahlungen für Investitionsförderungsmaßnahmen	0,00	0	0	0	0	0	0	0
15	Auszahlungen für den Erwerb von immateriellen Vermögensgegenständen	0,00	0	0	0	0	0	0	0
16	**Auszahlungen aus Investitionstätigkeit (Summe aus Nummern 10 bis 15)**	**0,00**	**0**	**0**	**0**	**0**	**0**	**0**	**0**
17	**Anteiliger veranschlagter Finanzierungsmittelüberschuss/-bedarf aus Investitionstätigkeit (Saldo aus Nummern 9 und 16)**	**0,00**	**0**	**0**	**0**	**0**	**0**	**0**	**0**
18	**Anteiliger veranschlagter Finanzierungsmittelüberschuss/-bedarf (Saldo aus Nummern 3 und 17)**	**-8.289,14**	**-33.060**	**-35.711**	**0**	**-37.875**	**0**	**-38.875**	**-40.661**

Gemeinde Hohberg **2026**

Teilhaushalt 1 Innere Verwaltung, zentrale Steuerung

Hauptamtsleitung Herr Sauer

Produktbereich **11** Innere Verwaltung
Unterprodukt **11210600** Freiwillige soziale Leistungen

Produktgruppenbeschreibung

Teilergebnishaushalt einschließlich Finanzplanung

Nr.		Ergebnis 2024 EUR	Ansatz 2025 EUR	Ansatz 2026 EUR	Planung 2027 EUR	Planung 2028 EUR	Planung 2029 EUR
		1	2	3	4	5	6
1	Steuern und ähnliche Abgaben	0,00	0	0	0	0	0
2	Zuweisungen und Zuwendungen, Umlagen	0,00	0	0	0	0	0
3	Aufgelöste Investitionszuwendungen und -beiträge	0,00	0	0	0	0	0
4	Sonstige Transfererträge	0,00	0	0	0	0	0
5	Entgelte für öffentliche Leistungen oder Einrichtungen	0,00	0	0	0	0	0
6	Sonstige privatrechtliche Leistungsentgelte	17.326,60	24.000	30.000	30.000	30.000	30.000
	11210600.34610100 Sonstige privatrechtliche Leistungsentgelte Leasingnutzung Arbeitnehmende	17.326,60	24.000	30.000	30.000	30.000	30.000
	11210600.34610200 Sonstige privatrechtliche Leistungsentgelte Leasingnutzung Beamte	0,00	0	0	0	0	0
	11210600.34610300 Sonstige privatrechtliche Leistungsentgelte Geldwerter Vorteil Arbeitnehmende	0,00	0	0	0	0	0
	11210600.34610400 Sonstige privatrechtliche Leistungsentgelte Geldwerter Vorteil Beamte	0,00	0	0	0	0	0
7	Kostenerstattungen und Kostenumlagen	0,00	0	0	0	0	0
8	Zinsen und ähnliche Erträge	0,00	0	0	0	0	0
9	Aktivierte Eigenleistungen und Bestandsveränderungen	0,00	0	0	0	0	0
10	Sonstige ordentliche Erträge	0,00	0	0	0	0	0
	11210600.35831100 Erträge aus der Auflösung oder Herabsetzung von Einzelwertberichtigungen auf Forderungen	0,00	0	0	0	0	0
	11210600.35910000 Andere sonstige ordentliche Erträge	0,00	0	0	0	0	0
11	**Anteilige ordentliche Erträge (Summe aus Nummern 1 bis 10)**	**17.326,60**	**24.000**	**30.000**	**30.000**	**30.000**	**30.000**
12	Personalaufwendungen	0,00	1.490	1.589	1.635	1.635	1.683
	11210600.40120000 Dienstaufwendungen Arbeitnehmer	0,00	1.040	1.105	1.137	1.137	1.170
	11210600.40220000 Beiträge zu Versorgungskassen Arbeitnehmer	0,00	140	146	150	150	155
	11210600.40320000 Beiträge zur gesetzlichen Sozialversicherung Arbeitnehmer	0,00	310	338	348	348	358
13	Versorgungsaufwendungen	0,00	0	0	0	0	0
14	Aufwendungen für Sach- und Dienstleistungen	16.548,22	24.000	30.000	30.000	30.000	30.000
	11210600.42320100 Leasing Arbeitnehmende						
	Erläuterungen:						
	Bikeleasing/Jobrad Mitarbeitende	16.548,22	24.000	30.000	30.000	30.000	30.000
	11210600.42320200 Leasing Beamte	0,00	0	0	0	0	0
15	Abschreibungen	0,00	0	0	0	0	0
	11210600.47220000 Abschreibungen auf Forderungen	0,00	0	0	0	0	0
	11210600.47222000 Abschreibungen auf Forderungen wegen Einzelwertberichtigung	0,00	0	0	0	0	0
16	Zinsen und ähnliche Aufwendungen	0,00	0	0	0	0	0
17	Transferaufwendungen	0,00	0	0	0	0	0
18	Sonstige ordentliche Aufwendungen	0,00	0	0	0	0	0
19	**Anteilige ordentliche Aufwendungen (Summe aus Nummern 12 bis 18)**	**16.548,22**	**25.490**	**31.589**	**31.635**	**31.635**	**31.683**
20	**Anteiliges veranschlagtes ordentliches Ergebnis (Saldo aus Nummern 11 und 19)**	**778,38**	**-1.490**	**-1.589**	**-1.635**	**-1.635**	**-1.683**
21	Erträge aus internen Leistungen	0,00	0	0	0	0	0
	11210600.38110000 Erträge aus internen Leistungsbeziehungen	0,00	0	0	0	0	0
22	Aufwendungen aus internen Leistungen	0,00	0	0	0	0	0
	11210600.48110000 Aufwendungen aus internen Leistungsbeziehungen	0,00	0	0	0	0	0
23	kalkulatorische Kosten	0,00	0	0	0	0	0

Gemeinde Hohberg **2026**

Teilhaushalt 1 Innere Verwaltung, zentrale Steuerung

Hauptamtsleitung Herr Sauer

Produktbereich **11** Innere Verwaltung
Unterprodukt **11210600** Freiwillige soziale Leistungen

Nr.		Ergebnis 2024 EUR	Ansatz 2025 EUR	Ansatz 2026 EUR	Planung 2027 EUR	Planung 2028 EUR	Planung 2029 EUR
		1	2	3	4	5	6
24	Veranschlagtes kalkulatorisches Ergebnis (Saldo aus Nummern 21 bis 23)	0,00	0	0	0	0	0
25	Veranschlagter Nettoressourcenbedarf/-überschuss (Summe aus Nummern 20 und 24)	778,38	-1.490	-1.589	-1.635	-1.635	-1.683

Gemeinde Hohberg **2026**

Teilhaushalt 1 Innere Verwaltung, zentrale Steuerung

Hauptamtsleitung Herr Sauer

Produktbereich	**11**	Innere Verwaltung
Unterprodukt	**11210600**	Freiwillige soziale Leistungen

Teilfinanzhaushalt einschließlich Finanzplanung

Nr.		Ergebnis 2024 EUR	Ansatz 2025 EUR	Ansatz 2026 EUR	Verpflichtungsermächtigungen 2026 EUR	Planung 2027 EUR	Verpflichtungsermächtigungen 2019 EUR	Planung 2028 EUR	Planung 2029 EUR
		1	2	3	4	5	6	7	8
1	**Summe der Einzahlungen aus laufender Verwaltungstätigkeit (ohne außerordentliche zahlungswirksame Erträge aus Vermögensveräußerung)**	**16.564,22**	**24.000**	**30.000**	**0**	**30.000**	**0**	**30.000**	**30.000**
2	**Summe der Auszahlungen aus laufender Verwaltungstätigkeit**	**17.157,97**	**25.490**	**31.589**	**0**	**31.635**	**0**	**31.635**	**31.683**
3	**Anteiliger Zahlungsmittelüberschuss/-bedarf des Ergebnishaushalts (Saldo aus Nummern 1 und 2)**	**-593,75**	**-1.490**	**-1.589**	**0**	**-1.635**	**0**	**-1.635**	**-1.683**
4	Einzahlungen aus Investitionszuwendungen	0,00	0	0	0	0	0	0	0
5	Einzahlungen aus Investitionsbeiträgen und ähnlichen Entgelten für Investitionstätigkeit	0,00	0	0	0	0	0	0	0
6	Einzahlungen aus der Veräußerung von Sachvermögen	0,00	0	0	0	0	0	0	0
7	Einzahlungen aus der Veräußerung von Finanzvermögen	0,00	0	0	0	0	0	0	0
8	Einzahlungen für sonstige Investitionstätigkeit	0,00	0	0	0	0	0	0	0
9	**Einzahlungen aus Investitionstätigkeit (Summe aus Nummern 4 bis 8)**	**0,00**	**0**	**0**	**0**	**0**	**0**	**0**	**0**
10	Auszahlungen für den Erwerb von Grundstücken und Gebäuden	0,00	0	0	0	0	0	0	0
11	Auszahlungen für Baumaßnahmen	0,00	0	0	0	0	0	0	0
12	Auszahlungen für den Erwerb von beweglichem Sachvermögen	0,00	0	0	0	0	0	0	0
13	Auszahlungen für den Erwerb von Finanzvermögen	0,00	0	0	0	0	0	0	0
14	Auszahlungen für Investitionsförderungsmaßnahmen	0,00	0	0	0	0	0	0	0
15	Auszahlungen für den Erwerb von immateriellen Vermögensgegenständen	0,00	0	0	0	0	0	0	0
16	**Auszahlungen aus Investitionstätigkeit (Summe aus Nummern 10 bis 15)**	**0,00**	**0**	**0**	**0**	**0**	**0**	**0**	**0**
17	**Anteiliger veranschlagter Finanzierungsmittelüberschuss/-bedarf aus Investitionstätigkeit (Saldo aus Nummern 9 und 16)**	**0,00**	**0**	**0**	**0**	**0**	**0**	**0**	**0**
18	**Anteiliger veranschlagter Finanzierungsmittelüberschuss/-bedarf (Saldo aus Nummern 3 und 17)**	**-593,75**	**-1.490**	**-1.589**	**0**	**-1.635**	**0**	**-1.635**	**-1.683**

Gemeinde Hohberg **2026**

Teilhaushalt 1 Innere Verwaltung, zentrale Steuerung

Hauptamtsleitung Herr Sauer

Produktbereich **11** Innere Verwaltung
Unterprodukt **11210700** Arbeitsschutz und Arbeitsmedizin

Teilergebnishaushalt einschließlich Finanzplanung

Nr.		Ergebnis 2024 EUR	Ansatz 2025 EUR	Ansatz 2026 EUR	Planung 2027 EUR	Planung 2028 EUR	Planung 2029 EUR
		1	2	3	4	5	6
1	Steuern und ähnliche Abgaben	0,00	0	0	0	0	0
2	Zuweisungen und Zuwendungen, Umlagen	0,00	0	0	0	0	0
3	Aufgelöste Investitionszuwendungen und -beiträge	0,00	0	0	0	0	0
4	Sonstige Transfererträge	0,00	0	0	0	0	0
5	Entgelte für öffentliche Leistungen oder Einrichtungen	0,00	0	0	0	0	0
6	Sonstige privatrechtliche Leistungsentgelte	0,00	400	0	0	0	0
	11210700.34610000 Sonstige privatrechtliche Leistungsentgelte	0,00	400	0	0	0	0
7	Kostenerstattungen und Kostenumlagen	0,00	0	0	0	0	0
8	Zinsen und ähnliche Erträge	0,00	0	0	0	0	0
9	Aktivierte Eigenleistungen und Bestandsveränderungen	0,00	0	0	0	0	0
10	Sonstige ordentliche Erträge	0,00	0	0	0	0	0
	11210700.35831100 Erträge aus der Auflösung oder Herabsetzung von Einzelwertberichtigungen auf Forderungen	0,00	0	0	0	0	0
	11210700.35910000 Andere sonstige ordentliche Erträge	0,00	0	0	0	0	0
11	**Anteilige ordentliche Erträge (Summe aus Nummern 1 bis 10)**	**0,00**	**400**	**0**	**0**	**0**	**0**
12	Personalaufwendungen	0,00	3.120	3.321	3.625	3.625	3.732
	11210700.40120000 Dienstaufwendungen Arbeitnehmer	0,00	2.180	2.309	2.521	2.521	2.595
	11210700.40220000 Beiträge zu Versorgungskassen Arbeitnehmer	0,00	290	305	333	333	343
	11210700.40320000 Beiträge zur gesetzlichen Sozialversicherung Arbeitnehmer	0,00	650	707	771	771	794
	11210700.40410000 Beihilfen und Unterstützungsleistungen für Bedienstete	0,00	0	0	0	0	0
13	Versorgungsaufwendungen	0,00	0	0	0	0	0
14	Aufwendungen für Sach- und Dienstleistungen	0,00	2.000	0	0	0	0
	11210700.42610000 Besondere Aufwendungen für Beschäftigte	0,00	0	0	0	0	0
	11210700.42610100 Aus- und Fortbildung, Umschulung	0,00	2.000	0	0	0	0
15	Abschreibungen	0,00	0	0	0	0	0
	11210700.47220000 Abschreibungen auf Forderungen	0,00	0	0	0	0	0
	11210700.47222000 Abschreibungen auf Forderungen wegen Einzelwertberichtigung	0,00	0	0	0	0	0
16	Zinsen und ähnliche Aufwendungen	0,00	0	0	0	0	0
17	Transferaufwendungen	0,00	0	0	0	0	0
18	Sonstige ordentliche Aufwendungen	4.011,08	7.200	9.600	9.600	10.200	9.600
	11210700.44110000 Sonstige Personal- und Versorgungsaufwendungen						
	Erläuterungen:						
	Maßnahmen im Rahmen des Betrieblichen Gesundheitsmanagements (BGM) u.a. Gesundheitswoche	0,00	1.200	600	600	600	600
	11210700.44290000 Sonstige Aufwendungen für die Inanspruchnahme von Rechten und Diensten						
	Erläuterungen:						
	Betreuung nach ArbSichG						
	Beratung Betriebsarzt	4.011,08	6.000	9.000	9.000	9.600	9.000
19	**Anteilige ordentliche Aufwendungen (Summe aus Nummern 12 bis 18)**	**4.011,08**	**12.320**	**12.921**	**13.225**	**13.825**	**13.332**
20	**Anteiliges veranschlagtes ordentliches Ergebnis (Saldo aus Nummern 11 und 19)**	**-4.011,08**	**-11.920**	**-12.921**	**-13.225**	**-13.825**	**-13.332**
21	Erträge aus internen Leistungen	0,00	3.640	3.640	3.640	3.640	3.640
	11210700.38110000 Erträge aus internen Leistungsbeziehungen	0,00	3.640	3.640	3.640	3.640	3.640
22	Aufwendungen aus internen Leistungen	0,00	0	0	0	0	0
	11210700.48110000 Aufwendungen aus internen Leistungsbeziehungen	0,00	0	0	0	0	0
23	kalkulatorische Kosten	0,00	0	0	0	0	0

Gemeinde Hohberg **2026**

Teilhaushalt 1 Innere Verwaltung, zentrale Steuerung

Hauptamtsleitung Herr Sauer

Produktbereich **11** Innere Verwaltung
Unterprodukt **11210700** Arbeitsschutz und Arbeitsmedizin

Nr.		Ergebnis 2024 EUR	Ansatz 2025 EUR	Ansatz 2026 EUR	Planung 2027 EUR	Planung 2028 EUR	Planung 2029 EUR
		1	2	3	4	5	6
24	Veranschlagtes kalkulatorisches Ergebnis (Saldo aus Nummern 21 bis 23)	0,00	3.640	3.640	3.640	3.640	3.640
25	Veranschlagter Nettoressourcenbedarf/-überschuss (Summe aus Nummern 20 und 24)	-4.011,08	-8.280	-9.281	-9.585	-10.185	-9.692

Gemeinde Hohberg **2026**

Teilhaushalt 1 Innere Verwaltung, zentrale Steuerung

Hauptamtsleitung Herr Sauer

Produktbereich	**11**	Innere Verwaltung
Unterprodukt	**11210700**	Arbeitsschutz und Arbeitsmedizin

Teilfinanzhaushalt einschließlich Finanzplanung

Nr.		Ergebnis 2024 EUR	Ansatz 2025 EUR	Ansatz 2026 EUR	Verpflichtungsermächtigungen 2026 EUR	Planung 2027 EUR	Verpflichtungsermächtigungen 2019 EUR	Planung 2028 EUR	Planung 2029 EUR
		1	2	3	4	5	6	7	8
1	**Summe der Einzahlungen aus laufender Verwaltungstätigkeit (ohne außerordentliche zahlungswirksame Erträge aus Vermögensveräußerung)**	**260,00**	**400**	**0**	**0**	**0**	**0**	**0**	**0**
2	**Summe der Auszahlungen aus laufender Verwaltungstätigkeit**	**4.683,98**	**12.320**	**12.921**	**0**	**13.225**	**0**	**13.825**	**13.332**
3	**Anteiliger Zahlungsmittelüberschuss/-bedarf des Ergebnishaushalts (Saldo aus Nummern 1 und 2)**	**-4.423,98**	**-11.920**	**-12.921**	**0**	**-13.225**	**0**	**-13.825**	**-13.332**
4	Einzahlungen aus Investitionszuwendungen	0,00	0	0	0	0	0	0	0
5	Einzahlungen aus Investitionsbeiträgen und ähnlichen Entgelten für Investitionstätigkeit	0,00	0	0	0	0	0	0	0
6	Einzahlungen aus der Veräußerung von Sachvermögen	0,00	0	0	0	0	0	0	0
7	Einzahlungen aus der Veräußerung von Finanzvermögen	0,00	0	0	0	0	0	0	0
8	Einzahlungen für sonstige Investitionstätigkeit	0,00	0	0	0	0	0	0	0
9	**Einzahlungen aus Investitionstätigkeit (Summe aus Nummern 4 bis 8)**	**0,00**	**0**	**0**	**0**	**0**	**0**	**0**	**0**
10	Auszahlungen für den Erwerb von Grundstücken und Gebäuden	0,00	0	0	0	0	0	0	0
11	Auszahlungen für Baumaßnahmen	0,00	0	0	0	0	0	0	0
12	Auszahlungen für den Erwerb von beweglichem Sachvermögen	0,00	0	0	0	0	0	0	0
13	Auszahlungen für den Erwerb von Finanzvermögen	0,00	0	0	0	0	0	0	0
14	Auszahlungen für Investitionsförderungsmaßnahmen	0,00	0	0	0	0	0	0	0
15	Auszahlungen für den Erwerb von immateriellen Vermögensgegenständen	0,00	0	0	0	0	0	0	0
16	**Auszahlungen aus Investitionstätigkeit (Summe aus Nummern 10 bis 15)**	**0,00**	**0**	**0**	**0**	**0**	**0**	**0**	**0**
17	**Anteiliger veranschlagter Finanzierungsmittelüberschuss/-bedarf aus Investitionstätigkeit (Saldo aus Nummern 9 und 16)**	**0,00**	**0**	**0**	**0**	**0**	**0**	**0**	**0**
18	**Anteiliger veranschlagter Finanzierungsmittelüberschuss/-bedarf (Saldo aus Nummern 3 und 17)**	**-4.423,98**	**-11.920**	**-12.921**	**0**	**-13.225**	**0**	**-13.825**	**-13.332**

Gemeinde Hohberg **2026**

Teilhaushalt 1 Innere Verwaltung, zentrale Steuerung

Hauptamtsleitung Herr Sauer

Produktbereich	**11**	Innere Verwaltung
Produktgruppe	**1122**	Finanzverwaltung, Kasse

Produktgruppenbeschreibung

Teilergebnishaushalt einschließlich Finanzplanung

Nr.		Ergebnis 2024 EUR	Ansatz 2025 EUR	Ansatz 2026 EUR	Planung 2027 EUR	Planung 2028 EUR	Planung 2029 EUR
		1	2	3	4	5	6
1	Steuern und ähnliche Abgaben	0,00	0	0	0	0	0
2	Zuweisungen und Zuwendungen, Umlagen	0,00	0	0	0	0	0
3	Aufgelöste Investitionszuwendungen und -beiträge	0,00	0	0	0	0	0
4	Sonstige Transfererträge	0,00	0	0	0	0	0
5	Entgelte für öffentliche Leistungen oder Einrichtungen	205,00	100	150	150	150	150
6	Sonstige privatrechtliche Leistungsentgelte	120,00	120	120	120	120	120
7	Kostenerstattungen und Kostenumlagen	0,00	150.900	155.200	160.050	170.700	180.620
8	Zinsen und ähnliche Erträge	0,00	0	0	0	0	0
9	Aktivierte Eigenleistungen und Bestandsveränderungen	0,00	0	0	0	0	0
10	Sonstige ordentliche Erträge	12.580,03	10.000	7.000	87.000	165.000	5.000
11	**Anteilige ordentliche Erträge (Summe aus Nummern 1 bis 10)**	**12.905,03**	**161.120**	**162.470**	**247.320**	**335.970**	**185.890**
12	Personalaufwendungen	801.835,13	427.240	437.534	495.793	554.071	435.698
13	Versorgungsaufwendungen	0,00	0	0	0	0	0
14	Aufwendungen für Sach- und Dienstleistungen	11.379,14	13.200	17.500	18.400	17.500	18.400
15	Abschreibungen	11.295,34	780	590	590	590	590
16	Zinsen und ähnliche Aufwendungen	0,00	0	0	0	0	0
17	Transferaufwendungen	0,00	0	0	0	0	0
18	Sonstige ordentliche Aufwendungen	16.951,19	29.100	33.950	33.850	34.150	33.650
19	**Anteilige ordentliche Aufwendungen (Summe aus Nummern 12 bis 18)**	**841.460,80**	**470.320**	**489.574**	**548.633**	**606.311**	**488.338**
20	**Anteiliges veranschlagtes ordentliches Ergebnis (Saldo aus Nummern 11 und 19)**	**-828.555,77**	**-309.200**	**-327.104**	**-301.313**	**-270.341**	**-302.448**
21	Erträge aus internen Leistungen	0,00	292.660	292.660	292.660	292.660	292.660
22	Aufwendungen aus internen Leistungen	0,00	0	0	0	0	0
23	kalkulatorische Kosten	0,00	0	0	0	0	0
24	**Veranschlagtes kalkulatorisches Ergebnis (Saldo aus Nummern 21 bis 23)**	**0,00**	**292.660**	**292.660**	**292.660**	**292.660**	**292.660**
25	**Veranschlagter Nettoressourcenbedarf/-überschuss (Summe aus Nummern 20 und 24)**	**-828.555,77**	**-16.540**	**-34.444**	**-8.653**	**22.319**	**-9.788**

Gemeinde Hohberg **2026**

Teilhaushalt 1 Innere Verwaltung, zentrale Steuerung

Hauptamtsleitung Herr Sauer

Produktbereich	**11**	Innere Verwaltung
Produktgruppe	**1122**	Finanzverwaltung, Kasse

Teilfinanzhaushalt einschließlich Finanzplanung

Nr.		Ergebnis 2024 EUR	Ansatz 2025 EUR	Ansatz 2026 EUR	Verpflichtungsermächtigungen 2026 EUR	Planung 2027 EUR	Verpflichtungsermächtigungen 2019 EUR	Planung 2028 EUR	Planung 2029 EUR
		1	2	3	4	5	6	7	8
1	**Summe der Einzahlungen aus laufender Verwaltungstätigkeit (ohne außerordentliche zahlungswirksame Erträge aus Vermögensveräußerung)**	**8.735,66**	**156.120**	**160.470**	**0**	**165.320**	**0**	**175.970**	**185.890**
2	**Summe der Auszahlungen aus laufender Verwaltungstätigkeit**	**857.646,33**	**469.540**	**488.984**	**0**	**548.043**	**0**	**605.721**	**487.748**
3	**Anteiliger Zahlungsmittelüberschuss/-bedarf des Ergebnishaushalts (Saldo aus Nummern 1 und 2)**	**-848.910,67**	**-313.420**	**-328.514**	**0**	**-382.723**	**0**	**-429.751**	**-301.858**
4	Einzahlungen aus Investitionszuwendungen	0,00	0	0	0	0	0	0	0
5	Einzahlungen aus Investitionsbeiträgen und ähnlichen Entgelten für Investitionstätigkeit	0,00	0	0	0	0	0	0	0
6	Einzahlungen aus der Veräußerung von Sachvermögen	0,00	0	0	0	0	0	0	0
7	Einzahlungen aus der Veräußerung von Finanzvermögen	0,00	0	0	0	0	0	0	0
8	Einzahlungen für sonstige Investitionstätigkeit	0,00	0	0	0	0	0	0	0
9	**Einzahlungen aus Investitionstätigkeit (Summe aus Nummern 4 bis 8)**	**0,00**	**0**	**0**	**0**	**0**	**0**	**0**	**0**
10	Auszahlungen für den Erwerb von Grundstücken und Gebäuden	0,00	0	0	0	0	0	0	0
11	Auszahlungen für Baumaßnahmen	0,00	0	0	0	0	0	0	0
12	Auszahlungen für den Erwerb von beweglichem Sachvermögen	0,00	0	0	0	0	0	0	0
13	Auszahlungen für den Erwerb von Finanzvermögen	0,00	0	0	0	0	0	0	0
14	Auszahlungen für Investitionsförderungsmaßnahmen	0,00	0	0	0	0	0	0	0
15	Auszahlungen für den Erwerb von immateriellen Vermögensgegenständen	0,00	0	0	0	0	0	0	0
16	**Auszahlungen aus Investitionstätigkeit (Summe aus Nummern 10 bis 15)**	**0,00**	**0**	**0**	**0**	**0**	**0**	**0**	**0**
17	**Anteiliger veranschlagter Finanzierungsmittelüberschuss/-bedarf aus Investitionstätigkeit (Saldo aus Nummern 9 und 16)**	**0,00**	**0**	**0**	**0**	**0**	**0**	**0**	**0**
18	**Anteiliger veranschlagter Finanzierungsmittelüberschuss/-bedarf (Saldo aus Nummern 3 und 17)**	**-848.910,67**	**-313.420**	**-328.514**	**0**	**-382.723**	**0**	**-429.751**	**-301.858**

Gemeinde Hohberg **2026**

Teilhaushalt 1 Innere Verwaltung, zentrale Steuerung

Hauptamtsleitung Herr Sauer

Produktbereich **11** Innere Verwaltung
Unterprodukt **11220000** Finanzverwaltung, Kasse

Teilergebnishaushalt einschließlich Finanzplanung

Nr.		Ergebnis 2024 EUR	Ansatz 2025 EUR	Ansatz 2026 EUR	Planung 2027 EUR	Planung 2028 EUR	Planung 2029 EUR
		1	2	3	4	5	6
1	Steuern und ähnliche Abgaben	0,00	0	0	0	0	0
2	Zuweisungen und Zuwendungen, Umlagen	0,00	0	0	0	0	0
3	Aufgelöste Investitionszuwendungen und -beiträge	0,00	0	0	0	0	0
4	Sonstige Transfererträge	0,00	0	0	0	0	0
5	Entgelte für öffentliche Leistungen oder Einrichtungen	205,00	100	150	150	150	150
	11220000.33110000 Verwaltungsgebühren						
	Erläuterungen:						
	Amtshilfe Vollstreckung Gemeindekasse	205,00	100	150	150	150	150
6	Sonstige privatrechtliche Leistungsentgelte	120,00	120	120	120	120	120
	11220000.34610000 Sonstige privatrechtliche Leistungsentgelte						
	Erläuterungen:						
	Eigenanteil private Nutzung Mobiltelefon Rechnungsamtsleitung	120,00	120	120	120	120	120
7	Kostenerstattungen und Kostenumlagen	0,00	150.900	155.200	160.050	170.700	180.620
	11220000.34850000 Erträge aus Kostenerstattungen , Kostenumlagen von verbundenen Unternehmen, Beteiligungen und Sondervermögen						
	Erläuterungen:						
	Verwaltungskostenerstattung von EB Wasserversorgung und Abwasserbeseitigung Hohberg	0,00	150.900	155.200	160.050	170.700	180.620
	11220000.34880000 Erträge aus Kostenerstattungen , Kostenumlagen von übrigen Bereichen	0,00	0	0	0	0	0
8	Zinsen und ähnliche Erträge	0,00	0	0	0	0	0
9	Aktivierte Eigenleistungen und Bestandsveränderungen	0,00	0	0	0	0	0
10	Sonstige ordentliche Erträge	12.580,03	10.000	7.000	7.000	5.000	5.000
	11220000.35620000 Säumniszuschläge, Zinsen auf Abgaben und dgl.						
	Erläuterungen:						
	Nachzahlungszinsen und Säumniszuschläge	-557.561,97	5.000	5.000	5.000	5.000	5.000
	11220000.35810000 Erträge aus Zuschreibungen	0,00	0	0	0	0	0
	11220000.35820000 Erträge aus der Auflösung oder Herabsetzung von Rückstellungen						
	Erläuterungen:						
	Auflösung Rückstellungen für Alterteilzeit und ähnliche Maßnahmen im Blockmodell (10 % Anteil am Produkt)						
	Arbeitsphase 01.12.2022 - 31.01.2025 (Bildung der Rückstellung aus Lohneinbehalt und Aufstockung)						
	Ruhephase 01.02.2025 - 31.03.2027 (Auflösung der Rückstellung als Gegenposition zu den fälligen Ruhephasenpersonalaufwendungen)						
	abzgl. 1.000 € Bildung Rückstellung	0,00	5.000	2.000	2.000	0	0
	11220000.35831100 Erträge aus der Auflösung oder Herabsetzung von Einzelwertberichtigungen auf Forderungen	570.142,00	0	0	0	0	0
	11220000.35910000 Andere sonstige ordentliche Erträge	0,00	0	0	0	0	0
11	**Anteilige ordentliche Erträge (Summe aus Nummern 1 bis 10)**	**12.905,03**	**161.120**	**162.470**	**167.320**	**175.970**	**185.890**
12	Personalaufwendungen	801.835,13	60.640	50.728	47.445	47.445	48.841
	11220000.40110000 Dienstaufwendungen Beamte	194.872,48	0	0	0	0	0
	11220000.40120000 Dienstaufwendungen Arbeitnehmer	97.709,38	42.440	35.271	32.989	32.989	33.959
	11220000.40190000 Dienstaufwendungen sonstige Beschäftigte	0,00	0	0	0	0	0
	11220000.40210000 Beiträge zu Versorgungskassen Beamte	474.582,32	0	0	0	0	0

Gemeinde Hohberg **2026**

Teilhaushalt 1 Innere Verwaltung, zentrale Steuerung

Hauptamtsleitung Herr Sauer

Produktbereich **11** Innere Verwaltung
Unterprodukt **11220000** Finanzverwaltung, Kasse

Nr.			Ergebnis 2024 EUR	Ansatz 2025 EUR	Ansatz 2026 EUR	Planung 2027 EUR	Planung 2028 EUR	Planung 2029 EUR
			1	2	3	4	5	6
	11220000.40220000	Beiträge zu Versorgungskassen Arbeitnehmer	9.087,17	5.570	4.662	4.360	4.360	4.489
	11220000.40310000	Beiträge zur gesetzlichen Sozialversicherung Beamte	0,00	0	0	0	0	0
	11220000.40320000	Beiträge zur gesetzlichen Sozialversicherung Arbeitnehmer	21.352,02	12.630	10.795	10.096	10.096	10.393
	11220000.40410000	Beihilfen und Unterstützungsleistungen für Bedienstete	-768,24	0	0	0	0	0
	11220000.40700000	Zuführung zu, bzw. Inanspruchnahme von, Rückstellungen für Altersteilzeit und andere Maßnahmen	0,00	0	0	0	0	0
	11220000.40710000	Zuführung zu, bzw. Inanspruchnahme von, Rückstellungen für Altersteilzeit und andere Maßnahmen	5.000,00	0	0	0	0	0
13	Versorgungsaufwendungen		0,00	0	0	0	0	0
14	Aufwendungen für Sach- und Dienstleistungen		11.379,14	13.200	17.500	18.400	17.500	18.400
	11220000.42210000	Unterhaltung des beweglichen Vermögens	0,00	0	0	0	0	0
	11220000.42220000	Erwerb von geringwertigen Vermögensgegenständen, sofern nicht in speziellerem Konto zu verbuchen						
		Erläuterungen:						
		900 € alle zwei Jahre neues Mobiltelefon Rechnungsamtsleitung	0,00	800	0	900	0	900
	11220000.42310100	Mietaufwendungen	0,00	0	0	0	0	0
	11220000.42610000	Besondere Aufwendungen für Beschäftigte	0,00	0	0	0	0	0
	11220000.42610150	Aus- und Fortbildung, Umschulung ohne Umsatzsteuer	946,05	2.000	1.500	1.500	1.500	1.500
	11220000.42710000	Besondere Verwaltungs- und Betriebsaufwendungen						
		Erläuterungen:						
		Wartung/Support Finanzsoftware "proDoppik" Fa. H&H Datenverarbeitungs- und						
		Beratungsgesellschaft mbH	10.433,09	10.400	16.000	16.000	16.000	16.000
15	Abschreibungen		11.295,34	780	590	590	590	590
	11220000.47110000	Abschreibungen auf immaterielle Vermögensgegenstände und	0,00	780	590	590	590	590
	11220000.47210000	Abschreibungen auf Finanzvermögen	0,00	0	0	0	0	0
	11220000.47220000	Abschreibungen auf Forderungen	11.295,34	0	0	0	0	0
	11220000.47222000	Abschreibungen auf Forderungen wegen Einzelwertberichtigung	0,00	0	0	0	0	0
16	Zinsen und ähnliche Aufwendungen		0,00	0	0	0	0	0
	11220000.45930000	Aufwand des Geldverkehrs	0,00	0	0	0	0	0
17	Transferaufwendungen		0,00	0	0	0	0	0
18	Sonstige ordentliche Aufwendungen		16.951,19	29.100	33.950	33.850	34.150	33.650
	11220000.44290000	Sonstige Aufwendungen für die Inanspruchnahme von Rechten und Diensten						
		Erläuterungen:						
		8.000 € Beratungs- und Dienstleistungsaufwendungen doppische Jahresabschlüsse						
		3.500 € Steuerthemen (insb. § 2b UStG ab 01.01.2025)						
		5.000 € Steuerberatung für Abgabe Steuererklärungen						
		5.000 € Gebührenkalkulation Verwaltungsgebührensatzung						
		500 € Mitgleidsbeiträge Fachverbände u.a.	11.162,38	22.000	27.150	27.050	27.350	26.850
	11220000.44310000	Geschäftsaufwendungen	5.788,81	7.000	6.000	6.000	6.000	6.000
	11220000.44310300	Post- und Telekommunikationsdienstleistungen	0,00	0	800	800	800	800

Gemeinde Hohberg **2026**

Teilhaushalt 1 Innere Verwaltung, zentrale Steuerung

Hauptamtsleitung Herr Sauer

Produktbereich **11** Innere Verwaltung
Unterprodukt **11220000** Finanzverwaltung, Kasse

Nr.		Ergebnis 2024 EUR	Ansatz 2025 EUR	Ansatz 2026 EUR	Planung 2027 EUR	Planung 2028 EUR	Planung 2029 EUR
		1	2	3	4	5	6
	11220000.44311000 Reisekosten ohne Umsatzsteuer	0,00	100	0	0	0	0
	11220000.44820000 Säumniszuschläge u.ä.	0,00	0	0	0	0	0
19	**Anteilige ordentliche Aufwendungen (Summe aus Nummern 12 bis 18)**	**841.460,80**	**103.720**	**102.768**	**100.285**	**99.685**	**101.481**
20	**Anteiliges veranschlagtes ordentliches Ergebnis (Saldo aus Nummern 11 und 19)**	**-828.555,77**	**57.400**	**59.702**	**67.035**	**76.285**	**84.409**
21	Erträge aus internen Leistungen	0,00	292.660	292.660	292.660	292.660	292.660
	11220000.38110000 Erträge aus internen Leistungsbeziehungen	0,00	292.660	292.660	292.660	292.660	292.660
22	Aufwendungen aus internen Leistungen	0,00	0	0	0	0	0
	11220000.48110000 Aufwendungen aus internen Leistungsbeziehungen	0,00	0	0	0	0	0
23	kalkulatorische Kosten	0,00	0	0	0	0	0
24	**Veranschlagtes kalkulatorisches Ergebnis (Saldo aus Nummern 21 bis 23)**	**0,00**	**292.660**	**292.660**	**292.660**	**292.660**	**292.660**
25	**Veranschlagter Nettoressourcenbedarf/-überschuss (Summe aus Nummern 20 und 24)**	**-828.555,77**	**350.060**	**352.362**	**359.695**	**368.945**	**377.069**

Gemeinde Hohberg **2026**

Teilhaushalt 1 Innere Verwaltung, zentrale Steuerung

Hauptamtsleitung Herr Sauer

Produktbereich **11** Innere Verwaltung
Unterprodukt **11220000** Finanzverwaltung, Kasse

Teilfinanzhaushalt einschließlich Finanzplanung

Nr.		Ergebnis 2024 EUR	Ansatz 2025 EUR	Ansatz 2026 EUR	Verpflichtungsermächtigungen 2026 EUR	Planung 2027 EUR	Verpflichtungsermächtigungen 2019 EUR	Planung 2028 EUR	Planung 2029 EUR
		1	2	3	4	5	6	7	8
1	**Summe der Einzahlungen aus laufender Verwaltungstätigkeit (ohne außerordentliche zahlungswirksame Erträge aus Vermögensveräußerung)**	**8.735,66**	**156.120**	**160.470**	**0**	**165.320**	**0**	**175.970**	**185.890**
2	**Summe der Auszahlungen aus laufender Verwaltungstätigkeit**	**857.646,33**	**102.940**	**102.178**	**0**	**99.695**	**0**	**99.095**	**100.891**
3	**Anteiliger Zahlungsmittelüberschuss/-bedarf des Ergebnishaushalts (Saldo aus Nummern 1 und 2)**	**-848.910,67**	**53.180**	**58.292**	**0**	**65.625**	**0**	**76.875**	**84.999**
4	Einzahlungen aus Investitionszuwendungen	0,00	0	0	0	0	0	0	0
5	Einzahlungen aus Investitionsbeiträgen und ähnlichen Entgelten für Investitionstätigkeit	0,00	0	0	0	0	0	0	0
6	Einzahlungen aus der Veräußerung von Sachvermögen	0,00	0	0	0	0	0	0	0
7	Einzahlungen aus der Veräußerung von Finanzvermögen	0,00	0	0	0	0	0	0	0
	11220000.68530000 Einzahlungen aus der Veräußerung von Beteiligungen an Zweckverbänden und sonstigen Anteilsrechten	0,00	0	0	0	0	0	0	0
	11220000.68852000 Rückflüsse von Ausleihungen an verbundene Unternehmen, Beteiligungen und Sondervermögen (Laufzeit mehr als 1 Jahr)	0,00	0	0	0	0	0	0	0
8	Einzahlungen für sonstige Investitionstätigkeit	0,00	0	0	0	0	0	0	0
9	**Einzahlungen aus Investitionstätigkeit (Summe aus Nummern 4 bis 8)**	**0,00**	**0**	**0**	**0**	**0**	**0**	**0**	**0**
10	Auszahlungen für den Erwerb von Grundstücken und Gebäuden	0,00	0	0	0	0	0	0	0
11	Auszahlungen für Baumaßnahmen	0,00	0	0	0	0	0	0	0
12	Auszahlungen für den Erwerb von beweglichem Sachvermögen	0,00	0	0	0	0	0	0	0
	11220000.78312000 Auszahlungen für den Erwerb von beweglichen Vermögensgegenständen oberhalb der Wertgrenze nach § 38 Abs. 4 GemHVO	0,00	0	0	0	0	0	0	0
13	Auszahlungen für den Erwerb von Finanzvermögen	0,00	0	0	0	0	0	0	0
	11220000.78530000 Auszahlungen für den Erwerb von Beteiligungen an Zweckverbänden und sonstigen Anteilsrechten	0,00	0	0	0	0	0	0	0
14	Auszahlungen für Investitionsförderungsmaßnahmen	0,00	0	0	0	0	0	0	0
15	Auszahlungen für den Erwerb von immateriellen Vermögensgegenständen	0,00	0	0	0	0	0	0	0
16	**Auszahlungen aus Investitionstätigkeit (Summe aus Nummern 10 bis 15)**	**0,00**	**0**	**0**	**0**	**0**	**0**	**0**	**0**
17	**Anteiliger veranschlagter Finanzierungsmittelüberschuss/-bedarf aus Investitionstätigkeit (Saldo aus Nummern 9 und 16)**	**0,00**	**0**	**0**	**0**	**0**	**0**	**0**	**0**
18	**Anteiliger veranschlagter Finanzierungsmittelüberschuss/-bedarf (Saldo aus Nummern 3 und 17)**	**-848.910,67**	**53.180**	**58.292**	**0**	**65.625**	**0**	**76.875**	**84.999**

Gemeinde Hohberg **2026**

Teilhaushalt 1 Innere Verwaltung, zentrale Steuerung

Hauptamtsleitung Herr Sauer

Produktbereich **11** Innere Verwaltung
Unterprodukt **11220100** Haushalts- und betriebswirtschaftliche Dienstleistungen

Produktgruppenbeschreibung

Teilergebnishaushalt einschließlich Finanzplanung

Nr.		Ergebnis 2024 EUR	Ansatz 2025 EUR	Ansatz 2026 EUR	Planung 2027 EUR	Planung 2028 EUR	Planung 2029 EUR
		1	2	3	4	5	6
1	Steuern und ähnliche Abgaben	0,00	0	0	0	0	0
2	Zuweisungen und Zuwendungen, Umlagen	0,00	0	0	0	0	0
3	Aufgelöste Investitionszuwendungen und -beiträge	0,00	0	0	0	0	0
4	Sonstige Transfererträge	0,00	0	0	0	0	0
5	Entgelte für öffentliche Leistungen oder Einrichtungen	0,00	0	0	0	0	0
6	Sonstige privatrechtliche Leistungsentgelte	0,00	0	0	0	0	0
7	Kostenerstattungen und Kostenumlagen	0,00	0	0	0	0	0
8	Zinsen und ähnliche Erträge	0,00	0	0	0	0	0
9	Aktivierte Eigenleistungen und Bestandsveränderungen	0,00	0	0	0	0	0
10	Sonstige ordentliche Erträge	0,00	0	0	40.000	80.000	0
	11220100.35820000 Erträge aus der Auflösung oder Herabsetzung von Rückstellungen						
	Erläuterungen:						
	Auflösung Rückstellungen aus geleisteten Überstunden im Rahmen der temporären Stellendoppelbesetzung	0,00	0	0	40.000	80.000	0
	11220100.35831100 Erträge aus der Auflösung oder Herabsetzung von Einzelwertberichtigungen auf Forderungen	0,00	0	0	0	0	0
	11220100.35910000 Andere sonstige ordentliche Erträge	0,00	0	0	0	0	0
11	**Anteilige ordentliche Erträge (Summe aus Nummern 1 bis 10)**	**0,00**	**0**	**0**	**40.000**	**80.000**	**0**
12	Personalaufwendungen	0,00	115.670	122.962	156.109	165.113	121.227
	11220100.40110000 Dienstaufwendungen Beamte	0,00	70.030	74.560	97.100	103.070	59.111
	11220100.40210000 Beiträge zu Versorgungskassen Beamte	0,00	41.520	44.016	53.297	55.980	58.639
	11220100.40410000 Beihilfen und Unterstützungsleistungen für Bedienstete	0,00	4.120	4.386	5.712	6.063	3.477
13	Versorgungsaufwendungen	0,00	0	0	0	0	0
14	Aufwendungen für Sach- und Dienstleistungen	0,00	0	0	0	0	0
15	Abschreibungen	0,00	0	0	0	0	0
	11220100.47220000 Abschreibungen auf Forderungen	0,00	0	0	0	0	0
	11220100.47222000 Abschreibungen auf Forderungen wegen Einzelwertberichtigung	0,00	0	0	0	0	0
16	Zinsen und ähnliche Aufwendungen	0,00	0	0	0	0	0
17	Transferaufwendungen	0,00	0	0	0	0	0
18	Sonstige ordentliche Aufwendungen	0,00	0	0	0	0	0
	11220100.44290000 Sonstige Aufwendungen für die Inanspruchnahme von Rechten und Diensten	0,00	0	0	0	0	0
19	**Anteilige ordentliche Aufwendungen (Summe aus Nummern 12 bis 18)**	**0,00**	**115.670**	**122.962**	**156.109**	**165.113**	**121.227**
20	**Anteiliges veranschlagtes ordentliches Ergebnis (Saldo aus Nummern 11 und 19)**	**0,00**	**-115.670**	**-122.962**	**-116.109**	**-85.113**	**-121.227**
21	Erträge aus internen Leistungen	0,00	0	0	0	0	0
	11220100.38110000 Erträge aus internen Leistungsbeziehungen	0,00	0	0	0	0	0
22	Aufwendungen aus internen Leistungen	0,00	0	0	0	0	0
	11220100.48110000 Aufwendungen aus internen Leistungsbeziehungen	0,00	0	0	0	0	0
23	kalkulatorische Kosten	0,00	0	0	0	0	0
24	**Veranschlagtes kalkulatorisches Ergebnis (Saldo aus Nummern 21 bis 23)**	**0,00**	**0**	**0**	**0**	**0**	**0**
25	**Veranschlagter Nettoressourcenbedarf/-überschuss (Summe aus Nummern 20 und 24)**	**0,00**	**-115.670**	**-122.962**	**-116.109**	**-85.113**	**-121.227**

Gemeinde Hohberg **2026**

Teilhaushalt 1 Innere Verwaltung, zentrale Steuerung

Hauptamtsleitung Herr Sauer

Produktbereich	**11**	Innere Verwaltung
Unterprodukt	**11220100**	Haushalts- und betriebswirtschaftliche Dienstleistungen

Teilfinanzhaushalt einschließlich Finanzplanung

Nr.		Ergebnis 2024 EUR	Ansatz 2025 EUR	Ansatz 2026 EUR	Verpflichtungsermächtigungen 2026 EUR	Planung 2027 EUR	Verpflichtungsermächtigungen 2019 EUR	Planung 2028 EUR	Planung 2029 EUR
		1	2	3	4	5	6	7	8
1	**Summe der Einzahlungen aus laufender Verwaltungstätigkeit (ohne außerordentliche zahlungswirksame Erträge aus Vermögensveräußerung)**	**0,00**	**0**	**0**	**0**	**0**	**0**	**0**	**0**
2	**Summe der Auszahlungen aus laufender Verwaltungstätigkeit**	**0,00**	**115.670**	**122.962**	**0**	**156.109**	**0**	**165.113**	**121.227**
3	**Anteiliger Zahlungsmittelüberschuss/-bedarf des Ergebnishaushalts (Saldo aus Nummern 1 und 2)**	**0,00**	**-115.670**	**-122.962**	**0**	**-156.109**	**0**	**-165.113**	**-121.227**
4	Einzahlungen aus Investitionszuwendungen	0,00	0	0	0	0	0	0	0
5	Einzahlungen aus Investitionsbeiträgen und ähnlichen Entgelten für Investitionstätigkeit	0,00	0	0	0	0	0	0	0
6	Einzahlungen aus der Veräußerung von Sachvermögen	0,00	0	0	0	0	0	0	0
7	Einzahlungen aus der Veräußerung von Finanzvermögen	0,00	0	0	0	0	0	0	0
8	Einzahlungen für sonstige Investitionstätigkeit	0,00	0	0	0	0	0	0	0
9	**Einzahlungen aus Investitionstätigkeit (Summe aus Nummern 4 bis 8)**	**0,00**	**0**	**0**	**0**	**0**	**0**	**0**	**0**
10	Auszahlungen für den Erwerb von Grundstücken und Gebäuden	0,00	0	0	0	0	0	0	0
11	Auszahlungen für Baumaßnahmen	0,00	0	0	0	0	0	0	0
12	Auszahlungen für den Erwerb von beweglichem Sachvermögen	0,00	0	0	0	0	0	0	0
13	Auszahlungen für den Erwerb von Finanzvermögen	0,00	0	0	0	0	0	0	0
14	Auszahlungen für Investitionsförderungsmaßnahmen	0,00	0	0	0	0	0	0	0
15	Auszahlungen für den Erwerb von immateriellen Vermögensgegenständen	0,00	0	0	0	0	0	0	0
16	**Auszahlungen aus Investitionstätigkeit (Summe aus Nummern 10 bis 15)**	**0,00**	**0**	**0**	**0**	**0**	**0**	**0**	**0**
17	**Anteiliger veranschlagter Finanzierungsmittelüberschuss/-bedarf aus Investitionstätigkeit (Saldo aus Nummern 9 und 16)**	**0,00**	**0**	**0**	**0**	**0**	**0**	**0**	**0**
18	**Anteiliger veranschlagter Finanzierungsmittelüberschuss/-bedarf (Saldo aus Nummern 3 und 17)**	**0,00**	**-115.670**	**-122.962**	**0**	**-156.109**	**0**	**-165.113**	**-121.227**

Gemeinde Hohberg **2026**

Teilhaushalt 1 Innere Verwaltung, zentrale Steuerung

Hauptamtsleitung Herr Sauer

Produktbereich **11** Innere Verwaltung
Unterprodukt **11220200** Aufgaben der Kommune als Steuerschuldnerin

Produktgruppenbeschreibung

Teilergebnishaushalt einschließlich Finanzplanung

Nr.		Ergebnis 2024 EUR	Ansatz 2025 EUR	Ansatz 2026 EUR	Planung 2027 EUR	Planung 2028 EUR	Planung 2029 EUR
		1	2	3	4	5	6
1	Steuern und ähnliche Abgaben	0,00	0	0	0	0	0
2	Zuweisungen und Zuwendungen, Umlagen	0,00	0	0	0	0	0
3	Aufgelöste Investitionszuwendungen und -beiträge	0,00	0	0	0	0	0
4	Sonstige Transfererträge	0,00	0	0	0	0	0
5	Entgelte für öffentliche Leistungen oder Einrichtungen	0,00	0	0	0	0	0
6	Sonstige privatrechtliche Leistungsentgelte	0,00	0	0	0	0	0
7	Kostenerstattungen und Kostenumlagen	0,00	0	0	0	0	0
8	Zinsen und ähnliche Erträge	0,00	0	0	0	0	0
9	Aktivierte Eigenleistungen und Bestandsveränderungen	0,00	0	0	0	0	0
10	Sonstige ordentliche Erträge	0,00	0	0	0	0	0
	11220200.35831100 Erträge aus der Auflösung oder Herabsetzung von Einzelwertberichtigungen auf Forderungen	0,00	0	0	0	0	0
	11220200.35910000 Andere sonstige ordentliche Erträge	0,00	0	0	0	0	0
11	**Anteilige ordentliche Erträge (Summe aus Nummern 1 bis 10)**	**0,00**	**0**	**0**	**0**	**0**	**0**
12	Personalaufwendungen	0,00	8.680	9.275	15.904	17.385	17.385
	11220200.40110000 Dienstaufwendungen Beamte	0,00	5.900	6.307	10.815	11.822	11.822
	11220200.40210000 Beiträge zu Versorgungskassen Beamte	0,00	2.430	2.597	4.453	4.868	4.868
	11220200.40410000 Beihilfen und Unterstützungsleistungen für Bedienstete	0,00	350	371	636	695	695
13	Versorgungsaufwendungen	0,00	0	0	0	0	0
14	Aufwendungen für Sach- und Dienstleistungen	0,00	0	0	0	0	0
15	Abschreibungen	0,00	0	0	0	0	0
	11220200.47220000 Abschreibungen auf Forderungen	0,00	0	0	0	0	0
	11220200.47222000 Abschreibungen auf Forderungen wegen Einzelwertberichtigung	0,00	0	0	0	0	0
16	Zinsen und ähnliche Aufwendungen	0,00	0	0	0	0	0
17	Transferaufwendungen	0,00	0	0	0	0	0
18	Sonstige ordentliche Aufwendungen	0,00	0	0	0	0	0
19	**Anteilige ordentliche Aufwendungen (Summe aus Nummern 12 bis 18)**	**0,00**	**8.680**	**9.275**	**15.904**	**17.385**	**17.385**
20	**Anteiliges veranschlagtes ordentliches Ergebnis (Saldo aus Nummern 11 und 19)**	**0,00**	**-8.680**	**-9.275**	**-15.904**	**-17.385**	**-17.385**
21	Erträge aus internen Leistungen	0,00	0	0	0	0	0
	11220200.38110000 Erträge aus internen Leistungsbeziehungen	0,00	0	0	0	0	0
22	Aufwendungen aus internen Leistungen	0,00	0	0	0	0	0
	11220200.48110000 Aufwendungen aus internen Leistungsbeziehungen	0,00	0	0	0	0	0
23	kalkulatorische Kosten	0,00	0	0	0	0	0
24	**Veranschlagtes kalkulatorisches Ergebnis (Saldo aus Nummern 21 bis 23)**	**0,00**	**0**	**0**	**0**	**0**	**0**
25	**Veranschlagter Nettoressourcenbedarf/-überschuss (Summe aus Nummern 20 und 24)**	**0,00**	**-8.680**	**-9.275**	**-15.904**	**-17.385**	**-17.385**

Gemeinde Hohberg **2026**

Teilhaushalt 1 Innere Verwaltung, zentrale Steuerung

Hauptamtsleitung Herr Sauer

Produktbereich	**11**	Innere Verwaltung
Unterprodukt	**11220200**	Aufgaben der Kommune als Steuerschuldnerin

Teilfinanzhaushalt einschließlich Finanzplanung

Nr.		Ergebnis 2024 EUR	Ansatz 2025 EUR	Ansatz 2026 EUR	Verpflichtungsermächtigungen 2026 EUR	Planung 2027 EUR	Verpflichtungsermächtigungen 2019 EUR	Planung 2028 EUR	Planung 2029 EUR
		1	2	3	4	5	6	7	8
1	**Summe der Einzahlungen aus laufender Verwaltungstätigkeit (ohne außerordentliche zahlungswirksame Erträge aus Vermögensveräußerung)**	**0,00**	**0**	**0**	**0**	**0**	**0**	**0**	**0**
2	**Summe der Auszahlungen aus laufender Verwaltungstätigkeit**	**0,00**	**8.680**	**9.275**	**0**	**15.904**	**0**	**17.385**	**17.385**
3	**Anteiliger Zahlungsmittelüberschuss/-bedarf des Ergebnishaushalts (Saldo aus Nummern 1 und 2)**	**0,00**	**-8.680**	**-9.275**	**0**	**-15.904**	**0**	**-17.385**	**-17.385**
4	Einzahlungen aus Investitionszuwendungen	0,00	0	0	0	0	0	0	0
5	Einzahlungen aus Investitionsbeiträgen und ähnlichen Entgelten für Investitionstätigkeit	0,00	0	0	0	0	0	0	0
6	Einzahlungen aus der Veräußerung von Sachvermögen	0,00	0	0	0	0	0	0	0
7	Einzahlungen aus der Veräußerung von Finanzvermögen	0,00	0	0	0	0	0	0	0
8	Einzahlungen für sonstige Investitionstätigkeit	0,00	0	0	0	0	0	0	0
9	**Einzahlungen aus Investitionstätigkeit (Summe aus Nummern 4 bis 8)**	**0,00**	**0**	**0**	**0**	**0**	**0**	**0**	**0**
10	Auszahlungen für den Erwerb von Grundstücken und Gebäuden	0,00	0	0	0	0	0	0	0
11	Auszahlungen für Baumaßnahmen	0,00	0	0	0	0	0	0	0
12	Auszahlungen für den Erwerb von beweglichem Sachvermögen	0,00	0	0	0	0	0	0	0
13	Auszahlungen für den Erwerb von Finanzvermögen	0,00	0	0	0	0	0	0	0
14	Auszahlungen für Investitionsförderungsmaßnahmen	0,00	0	0	0	0	0	0	0
15	Auszahlungen für den Erwerb von immateriellen Vermögensgegenständen	0,00	0	0	0	0	0	0	0
16	**Auszahlungen aus Investitionstätigkeit (Summe aus Nummern 10 bis 15)**	**0,00**	**0**	**0**	**0**	**0**	**0**	**0**	**0**
17	**Anteiliger veranschlagter Finanzierungsmittelüberschuss/-bedarf aus Investitionstätigkeit (Saldo aus Nummern 9 und 16)**	**0,00**	**0**	**0**	**0**	**0**	**0**	**0**	**0**
18	**Anteiliger veranschlagter Finanzierungsmittelüberschuss/-bedarf (Saldo aus Nummern 3 und 17)**	**0,00**	**-8.680**	**-9.275**	**0**	**-15.904**	**0**	**-17.385**	**-17.385**

Gemeinde Hohberg **2026**

Teilhaushalt 1 Innere Verwaltung, zentrale Steuerung

Hauptamtsleitung Herr Sauer

Produktbereich	**11**	Innere Verwaltung
Unterprodukt	**11220300**	Verwaltung von Treuhandvermögen, Sondervermögen, Nachlässen, Schenkungen und Vermächtnissen

Produktgruppenbeschreibung

Teilergebnishaushalt einschließlich Finanzplanung

Nr.		Ergebnis 2024 EUR	Ansatz 2025 EUR	Ansatz 2026 EUR	Planung 2027 EUR	Planung 2028 EUR	Planung 2029 EUR
		1	2	3	4	5	6
1	Steuern und ähnliche Abgaben	0,00	0	0	0	0	0
2	Zuweisungen und Zuwendungen, Umlagen	0,00	0	0	0	0	0
3	Aufgelöste Investitionszuwendungen und -beiträge	0,00	0	0	0	0	0
4	Sonstige Transfererträge	0,00	0	0	0	0	0
5	Entgelte für öffentliche Leistungen oder Einrichtungen	0,00	0	0	0	0	0
6	Sonstige privatrechtliche Leistungsentgelte	0,00	0	0	0	0	0
7	Kostenerstattungen und Kostenumlagen	0,00	0	0	0	0	0
8	Zinsen und ähnliche Erträge	0,00	0	0	0	0	0
9	Aktivierte Eigenleistungen und Bestandsveränderungen	0,00	0	0	0	0	0
10	Sonstige ordentliche Erträge	0,00	0	0	0	0	0
	11220300.35831100 Erträge aus der Auflösung oder Herabsetzung von Einzelwertberichtigungen auf Forderungen	0,00	0	0	0	0	0
	11220300.35910000 Andere sonstige ordentliche Erträge	0,00	0	0	0	0	0
11	**Anteilige ordentliche Erträge (Summe aus Nummern 1 bis 10)**	**0,00**	**0**	**0**	**0**	**0**	**0**
12	Personalaufwendungen	0,00	0	0	0	0	0
	11220300.40120000 Dienstaufwendungen Arbeitnehmer	0,00	0	0	0	0	0
	11220300.40220000 Beiträge zu Versorgungskassen Arbeitnehmer	0,00	0	0	0	0	0
	11220300.40320000 Beiträge zur gesetzlichen Sozialversicherung Arbeitnehmer	0,00	0	0	0	0	0
13	Versorgungsaufwendungen	0,00	0	0	0	0	0
14	Aufwendungen für Sach- und Dienstleistungen	0,00	0	0	0	0	0
15	Abschreibungen	0,00	0	0	0	0	0
	11220300.47220000 Abschreibungen auf Forderungen	0,00	0	0	0	0	0
	11220300.47222000 Abschreibungen auf Forderungen wegen Einzelwertberichtigung	0,00	0	0	0	0	0
16	Zinsen und ähnliche Aufwendungen	0,00	0	0	0	0	0
17	Transferaufwendungen	0,00	0	0	0	0	0
18	Sonstige ordentliche Aufwendungen	0,00	0	0	0	0	0
19	**Anteilige ordentliche Aufwendungen (Summe aus Nummern 12 bis 18)**	**0,00**	**0**	**0**	**0**	**0**	**0**
20	**Anteiliges veranschlagtes ordentliches Ergebnis (Saldo aus Nummern 11 und 19)**	**0,00**	**0**	**0**	**0**	**0**	**0**
21	Erträge aus internen Leistungen	0,00	0	0	0	0	0
	11220300.38110000 Erträge aus internen Leistungsbeziehungen	0,00	0	0	0	0	0
22	Aufwendungen aus internen Leistungen	0,00	0	0	0	0	0
	11220300.48110000 Aufwendungen aus internen Leistungsbeziehungen	0,00	0	0	0	0	0
23	kalkulatorische Kosten	0,00	0	0	0	0	0
24	**Veranschlagtes kalkulatorisches Ergebnis (Saldo aus Nummern 21 bis 23)**	**0,00**	**0**	**0**	**0**	**0**	**0**
25	**Veranschlagter Nettoressourcenbedarf/-überschuss (Summe aus Nummern 20 und 24)**	**0,00**	**0**	**0**	**0**	**0**	**0**

Gemeinde Hohberg **2026**

Teilhaushalt 1 Innere Verwaltung, zentrale Steuerung

Hauptamtsleitung Herr Sauer

Produktbereich	**11**	Innere Verwaltung
Unterprodukt	**11220300**	Verwaltung von Treuhandvermögen, Sondervermögen, Nachlässen, Schenkungen und Vermächtnissen

Teilfinanzhaushalt einschließlich Finanzplanung

Nr.		Ergebnis 2024 EUR	Ansatz 2025 EUR	Ansatz 2026 EUR	Verpflichtungsermächtigungen 2026 EUR	Planung 2027 EUR	Verpflichtungsermächtigungen 2019 EUR	Planung 2028 EUR	Planung 2029 EUR
		1	2	3	4	5	6	7	8
1	**Summe der Einzahlungen aus laufender Verwaltungstätigkeit (ohne außerordentliche zahlungswirksame Erträge aus Vermögensveräußerung)**	**0,00**	**0**	**0**	**0**	**0**	**0**	**0**	**0**
2	**Summe der Auszahlungen aus laufender Verwaltungstätigkeit**	**0,00**	**0**	**0**	**0**	**0**	**0**	**0**	**0**
3	**Anteiliger Zahlungsmittelüberschuss/-bedarf des Ergebnishaushalts (Saldo aus Nummern 1 und 2)**	**0,00**	**0**	**0**	**0**	**0**	**0**	**0**	**0**
4	Einzahlungen aus Investitionszuwendungen	0,00	0	0	0	0	0	0	0
5	Einzahlungen aus Investitionsbeiträgen und ähnlichen Entgelten für Investitionstätigkeit	0,00	0	0	0	0	0	0	0
6	Einzahlungen aus der Veräußerung von Sachvermögen	0,00	0	0	0	0	0	0	0
7	Einzahlungen aus der Veräußerung von Finanzvermögen	0,00	0	0	0	0	0	0	0
8	Einzahlungen für sonstige Investitionstätigkeit	0,00	0	0	0	0	0	0	0
9	**Einzahlungen aus Investitionstätigkeit (Summe aus Nummern 4 bis 8)**	**0,00**	**0**	**0**	**0**	**0**	**0**	**0**	**0**
10	Auszahlungen für den Erwerb von Grundstücken und Gebäuden	0,00	0	0	0	0	0	0	0
11	Auszahlungen für Baumaßnahmen	0,00	0	0	0	0	0	0	0
12	Auszahlungen für den Erwerb von beweglichem Sachvermögen	0,00	0	0	0	0	0	0	0
13	Auszahlungen für den Erwerb von Finanzvermögen	0,00	0	0	0	0	0	0	0
14	Auszahlungen für Investitionsförderungsmaßnahmen	0,00	0	0	0	0	0	0	0
15	Auszahlungen für den Erwerb von immateriellen Vermögensgegenständen	0,00	0	0	0	0	0	0	0
16	**Auszahlungen aus Investitionstätigkeit (Summe aus Nummern 10 bis 15)**	**0,00**	**0**	**0**	**0**	**0**	**0**	**0**	**0**
17	**Anteiliger veranschlagter Finanzierungsmittelüberschuss/-bedarf aus Investitionstätigkeit (Saldo aus Nummern 9 und 16)**	**0,00**	**0**	**0**	**0**	**0**	**0**	**0**	**0**
18	**Anteiliger veranschlagter Finanzierungsmittelüberschuss/-bedarf (Saldo aus Nummern 3 und 17)**	**0,00**	**0**	**0**	**0**	**0**	**0**	**0**	**0**

Gemeinde Hohberg **2026**

Teilhaushalt 1 Innere Verwaltung, zentrale Steuerung

Hauptamtsleitung Herr Sauer

Produktbereich **11** Innere Verwaltung
Unterprodukt **11220500** Zahlungsverkehr einschl. Verwaltung der Kassenmittel und Wertgegenstände

Produktgruppenbeschreibung

Teilergebnishaushalt einschließlich Finanzplanung

Nr.		Ergebnis 2024 EUR	Ansatz 2025 EUR	Ansatz 2026 EUR	Planung 2027 EUR	Planung 2028 EUR	Planung 2029 EUR
		1	2	3	4	5	6
1	Steuern und ähnliche Abgaben	0,00	0	0	0	0	0
2	Zuweisungen und Zuwendungen, Umlagen	0,00	0	0	0	0	0
3	Aufgelöste Investitionszuwendungen und -beiträge	0,00	0	0	0	0	0
4	Sonstige Transfererträge	0,00	0	0	0	0	0
5	Entgelte für öffentliche Leistungen oder Einrichtungen	0,00	0	0	0	0	0
6	Sonstige privatrechtliche Leistungsentgelte	0,00	0	0	0	0	0
7	Kostenerstattungen und Kostenumlagen	0,00	0	0	0	0	0
8	Zinsen und ähnliche Erträge	0,00	0	0	0	0	0
9	Aktivierte Eigenleistungen und Bestandsveränderungen	0,00	0	0	0	0	0
10	Sonstige ordentliche Erträge	0,00	0	0	0	0	0
	11220500.35831100 Erträge aus der Auflösung oder Herabsetzung von Einzelwertberichtigungen auf Forderungen	0,00	0	0	0	0	0
	11220500.35910000 Andere sonstige ordentliche Erträge	0,00	0	0	0	0	0
11	**Anteilige ordentliche Erträge (Summe aus Nummern 1 bis 10)**	**0,00**	**0**	**0**	**0**	**0**	**0**
12	Personalaufwendungen	0,00	121.700	126.949	128.546	164.187	137.272
	11220500.40110000 Dienstaufwendungen Beamte	0,00	46.610	49.637	49.637	23.386	0
	11220500.40120000 Dienstaufwendungen Arbeitnehmer	0,00	37.200	37.514	38.624	74.817	77.029
	11220500.40210000 Beiträge zu Versorgungskassen Beamte	0,00	19.190	20.439	20.439	31.821	26.487
	11220500.40220000 Beiträge zu Versorgungskassen Arbeitnehmer	0,00	4.890	4.958	5.105	9.889	10.181
	11220500.40320000 Beiträge zur gesetzlichen Sozialversicherung Arbeitnehmer	0,00	11.070	11.481	11.821	22.898	23.575
	11220500.40410000 Beihilfen und Unterstützungsleistungen für Bedienstete	0,00	2.740	2.920	2.920	1.376	0
13	Versorgungsaufwendungen	0,00	0	0	0	0	0
14	Aufwendungen für Sach- und Dienstleistungen	0,00	0	0	0	0	0
15	Abschreibungen	0,00	0	0	0	0	0
	11220500.47220000 Abschreibungen auf Forderungen	0,00	0	0	0	0	0
	11220500.47222000 Abschreibungen auf Forderungen wegen Einzelwertberichtigung	0,00	0	0	0	0	0
16	Zinsen und ähnliche Aufwendungen	0,00	0	0	0	0	0
17	Transferaufwendungen	0,00	0	0	0	0	0
18	Sonstige ordentliche Aufwendungen	0,00	0	0	0	0	0
19	**Anteilige ordentliche Aufwendungen (Summe aus Nummern 12 bis 18)**	**0,00**	**121.700**	**126.949**	**128.546**	**164.187**	**137.272**
20	**Anteiliges veranschlagtes ordentliches Ergebnis (Saldo aus Nummern 11 und 19)**	**0,00**	**-121.700**	**-126.949**	**-128.546**	**-164.187**	**-137.272**
21	Erträge aus internen Leistungen	0,00	0	0	0	0	0
	11220500.38110000 Erträge aus internen Leistungsbeziehungen	0,00	0	0	0	0	0
22	Aufwendungen aus internen Leistungen	0,00	0	0	0	0	0
	11220500.48110000 Aufwendungen aus internen Leistungsbeziehungen	0,00	0	0	0	0	0
23	kalkulatorische Kosten	0,00	0	0	0	0	0
24	**Veranschlagtes kalkulatorisches Ergebnis (Saldo aus Nummern 21 bis 23)**	**0,00**	**0**	**0**	**0**	**0**	**0**
25	**Veranschlagter Nettoressourcenbedarf/-überschuss (Summe aus Nummern 20 und 24)**	**0,00**	**-121.700**	**-126.949**	**-128.546**	**-164.187**	**-137.272**

Gemeinde Hohberg **2026**

Teilhaushalt 1 Innere Verwaltung, zentrale Steuerung

Hauptamtsleitung Herr Sauer

Produktbereich	**11**	Innere Verwaltung
Unterprodukt	**11220500**	Zahlungsverkehr einschl. Verwaltung der Kassenmittel und Wertgegenstände

Teilfinanzhaushalt einschließlich Finanzplanung

Nr.		Ergebnis 2024 EUR	Ansatz 2025 EUR	Ansatz 2026 EUR	Verpflichtungsermächtigungen 2026 EUR	Planung 2027 EUR	Verpflichtungsermächtigungen 2019 EUR	Planung 2028 EUR	Planung 2029 EUR
		1	2	3	4	5	6	7	8
1	**Summe der Einzahlungen aus laufender Verwaltungstätigkeit (ohne außerordentliche zahlungswirksame Erträge aus Vermögensveräußerung)**	**0,00**	**0**	**0**	**0**	**0**	**0**	**0**	**0**
2	**Summe der Auszahlungen aus laufender Verwaltungstätigkeit**	**0,00**	**121.700**	**126.949**	**0**	**128.546**	**0**	**164.187**	**137.272**
3	**Anteiliger Zahlungsmittelüberschuss/-bedarf des Ergebnishaushalts (Saldo aus Nummern 1 und 2)**	**0,00**	**-121.700**	**-126.949**	**0**	**-128.546**	**0**	**-164.187**	**-137.272**
4	Einzahlungen aus Investitionszuwendungen	0,00	0	0	0	0	0	0	0
5	Einzahlungen aus Investitionsbeiträgen und ähnlichen Entgelten für Investitionstätigkeit	0,00	0	0	0	0	0	0	0
6	Einzahlungen aus der Veräußerung von Sachvermögen	0,00	0	0	0	0	0	0	0
7	Einzahlungen aus der Veräußerung von Finanzvermögen	0,00	0	0	0	0	0	0	0
8	Einzahlungen für sonstige Investitionstätigkeit	0,00	0	0	0	0	0	0	0
9	**Einzahlungen aus Investitionstätigkeit (Summe aus Nummern 4 bis 8)**	**0,00**	**0**	**0**	**0**	**0**	**0**	**0**	**0**
10	Auszahlungen für den Erwerb von Grundstücken und Gebäuden	0,00	0	0	0	0	0	0	0
11	Auszahlungen für Baumaßnahmen	0,00	0	0	0	0	0	0	0
12	Auszahlungen für den Erwerb von beweglichem Sachvermögen	0,00	0	0	0	0	0	0	0
13	Auszahlungen für den Erwerb von Finanzvermögen	0,00	0	0	0	0	0	0	0
14	Auszahlungen für Investitionsförderungsmaßnahmen	0,00	0	0	0	0	0	0	0
15	Auszahlungen für den Erwerb von immateriellen Vermögensgegenständen	0,00	0	0	0	0	0	0	0
16	**Auszahlungen aus Investitionstätigkeit (Summe aus Nummern 10 bis 15)**	**0,00**	**0**	**0**	**0**	**0**	**0**	**0**	**0**
17	**Anteiliger veranschlagter Finanzierungsmittelüberschuss/-bedarf aus Investitionstätigkeit (Saldo aus Nummern 9 und 16)**	**0,00**	**0**	**0**	**0**	**0**	**0**	**0**	**0**
18	**Anteiliger veranschlagter Finanzierungsmittelüberschuss/-bedarf (Saldo aus Nummern 3 und 17)**	**0,00**	**-121.700**	**-126.949**	**0**	**-128.546**	**0**	**-164.187**	**-137.272**

Gemeinde Hohberg **2026**

Teilhaushalt 1 Innere Verwaltung, zentrale Steuerung

Hauptamtsleitung Herr Sauer

Produktbereich **11** Innere Verwaltung
Unterprodukt **11220600** Buchhaltung, Rechnungslegung, Jahresabschluss

Produktgruppenbeschreibung

Teilergebnishaushalt einschließlich Finanzplanung

Nr.		Ergebnis 2024 EUR	Ansatz 2025 EUR	Ansatz 2026 EUR	Planung 2027 EUR	Planung 2028 EUR	Planung 2029 EUR
		1	2	3	4	5	6
1	Steuern und ähnliche Abgaben	0,00	0	0	0	0	0
2	Zuweisungen und Zuwendungen, Umlagen	0,00	0	0	0	0	0
3	Aufgelöste Investitionszuwendungen und -beiträge	0,00	0	0	0	0	0
4	Sonstige Transfererträge	0,00	0	0	0	0	0
5	Entgelte für öffentliche Leistungen oder Einrichtungen	0,00	0	0	0	0	0
6	Sonstige privatrechtliche Leistungsentgelte	0,00	0	0	0	0	0
7	Kostenerstattungen und Kostenumlagen	0,00	0	0	0	0	0
8	Zinsen und ähnliche Erträge	0,00	0	0	0	0	0
9	Aktivierte Eigenleistungen und Bestandsveränderungen	0,00	0	0	0	0	0
10	Sonstige ordentliche Erträge	0,00	0	0	40.000	80.000	0
	11220600.35820000 Erträge aus der Auflösung oder Herabsetzung von Rückstellungen						
	Erläuterungen:						
	Auflösung Rückstellungen aus geleisteten Überstunden im Rahmen der temporären Stellendoppelbesetzung	0,00	0	0	40.000	80.000	0
	11220600.35831100 Erträge aus der Auflösung oder Herabsetzung von Einzelwertberichtigungen auf Forderungen	0,00	0	0	0	0	0
	11220600.35910000 Andere sonstige ordentliche Erträge	0,00	0	0	0	0	0
11	**Anteilige ordentliche Erträge (Summe aus Nummern 1 bis 10)**	**0,00**	**0**	**0**	**40.000**	**80.000**	**0**
12	Personalaufwendungen	0,00	98.320	104.413	124.300	130.342	86.456
	11220600.40110000 Dienstaufwendungen Beamte	0,00	58.230	61.947	75.471	79.426	35.467
	11220600.40210000 Beiträge zu Versorgungskassen Beamte	0,00	36.660	38.822	44.390	46.244	48.903
	11220600.40410000 Beihilfen und Unterstützungsleistungen für Bedienstete	0,00	3.430	3.644	4.439	4.672	2.086
13	Versorgungsaufwendungen	0,00	0	0	0	0	0
14	Aufwendungen für Sach- und Dienstleistungen	0,00	0	0	0	0	0
15	Abschreibungen	0,00	0	0	0	0	0
	11220600.47220000 Abschreibungen auf Forderungen	0,00	0	0	0	0	0
	11220600.47222000 Abschreibungen auf Forderungen wegen Einzelwertberichtigung	0,00	0	0	0	0	0
16	Zinsen und ähnliche Aufwendungen	0,00	0	0	0	0	0
17	Transferaufwendungen	0,00	0	0	0	0	0
18	Sonstige ordentliche Aufwendungen	0,00	0	0	0	0	0
19	**Anteilige ordentliche Aufwendungen (Summe aus Nummern 12 bis 18)**	**0,00**	**98.320**	**104.413**	**124.300**	**130.342**	**86.456**
20	**Anteiliges veranschlagtes ordentliches Ergebnis (Saldo aus Nummern 11 und 19)**	**0,00**	**-98.320**	**-104.413**	**-84.300**	**-50.342**	**-86.456**
21	Erträge aus internen Leistungen	0,00	0	0	0	0	0
	11220600.38110000 Erträge aus internen Leistungsbeziehungen	0,00	0	0	0	0	0
22	Aufwendungen aus internen Leistungen	0,00	0	0	0	0	0
	11220600.48110000 Aufwendungen aus internen Leistungsbeziehungen	0,00	0	0	0	0	0
23	kalkulatorische Kosten	0,00	0	0	0	0	0
24	**Veranschlagtes kalkulatorisches Ergebnis (Saldo aus Nummern 21 bis 23)**	**0,00**	**0**	**0**	**0**	**0**	**0**
25	**Veranschlagter Nettoressourcenbedarf/-überschuss (Summe aus Nummern 20 und 24)**	**0,00**	**-98.320**	**-104.413**	**-84.300**	**-50.342**	**-86.456**

Gemeinde Hohberg **2026**

Teilhaushalt 1 Innere Verwaltung, zentrale Steuerung

Hauptamtsleitung Herr Sauer

Produktbereich	**11**	Innere Verwaltung
Unterprodukt	**11220600**	Buchhaltung, Rechnungslegung, Jahresabschluss

Teilfinanzhaushalt einschließlich Finanzplanung

Nr.		Ergebnis 2024 EUR	Ansatz 2025 EUR	Ansatz 2026 EUR	Verpflichtungsermächtigungen 2026 EUR	Planung 2027 EUR	Verpflichtungsermächtigungen 2019 EUR	Planung 2028 EUR	Planung 2029 EUR
		1	2	3	4	5	6	7	8
1	**Summe der Einzahlungen aus laufender Verwaltungstätigkeit (ohne außerordentliche zahlungswirksame Erträge aus Vermögensveräußerung)**	**0,00**	**0**	**0**	**0**	**0**	**0**	**0**	**0**
2	**Summe der Auszahlungen aus laufender Verwaltungstätigkeit**	**0,00**	**98.320**	**104.413**	**0**	**124.300**	**0**	**130.342**	**86.456**
3	**Anteiliger Zahlungsmittelüberschuss/-bedarf des Ergebnishaushalts (Saldo aus Nummern 1 und 2)**	**0,00**	**-98.320**	**-104.413**	**0**	**-124.300**	**0**	**-130.342**	**-86.456**
4	Einzahlungen aus Investitionszuwendungen	0,00	0	0	0	0	0	0	0
5	Einzahlungen aus Investitionsbeiträgen und ähnlichen Entgelten für Investitionstätigkeit	0,00	0	0	0	0	0	0	0
6	Einzahlungen aus der Veräußerung von Sachvermögen	0,00	0	0	0	0	0	0	0
7	Einzahlungen aus der Veräußerung von Finanzvermögen	0,00	0	0	0	0	0	0	0
8	Einzahlungen für sonstige Investitionstätigkeit	0,00	0	0	0	0	0	0	0
9	**Einzahlungen aus Investitionstätigkeit (Summe aus Nummern 4 bis 8)**	**0,00**	**0**	**0**	**0**	**0**	**0**	**0**	**0**
10	Auszahlungen für den Erwerb von Grundstücken und Gebäuden	0,00	0	0	0	0	0	0	0
11	Auszahlungen für Baumaßnahmen	0,00	0	0	0	0	0	0	0
12	Auszahlungen für den Erwerb von beweglichem Sachvermögen	0,00	0	0	0	0	0	0	0
13	Auszahlungen für den Erwerb von Finanzvermögen	0,00	0	0	0	0	0	0	0
14	Auszahlungen für Investitionsförderungsmaßnahmen	0,00	0	0	0	0	0	0	0
15	Auszahlungen für den Erwerb von immateriellen Vermögensgegenständen	0,00	0	0	0	0	0	0	0
16	**Auszahlungen aus Investitionstätigkeit (Summe aus Nummern 10 bis 15)**	**0,00**	**0**	**0**	**0**	**0**	**0**	**0**	**0**
17	**Anteiliger veranschlagter Finanzierungsmittelüberschuss/-bedarf aus Investitionstätigkeit (Saldo aus Nummern 9 und 16)**	**0,00**	**0**	**0**	**0**	**0**	**0**	**0**	**0**
18	**Anteiliger veranschlagter Finanzierungsmittelüberschuss/-bedarf (Saldo aus Nummern 3 und 17)**	**0,00**	**-98.320**	**-104.413**	**0**	**-124.300**	**0**	**-130.342**	**-86.456**

Gemeinde Hohberg **2026**

Teilhaushalt 1 Innere Verwaltung, zentrale Steuerung

Hauptamtsleitung Herr Sauer

Produktbereich **11** Innere Verwaltung
Unterprodukt **11220700** Zwangsweise Einziehung von Forderungen

Produktgruppenbeschreibung

Teilergebnishaushalt einschließlich Finanzplanung

Nr.		Ergebnis 2024 EUR	Ansatz 2025 EUR	Ansatz 2026 EUR	Planung 2027 EUR	Planung 2028 EUR	Planung 2029 EUR
		1	2	3	4	5	6
1	Steuern und ähnliche Abgaben	0,00	0	0	0	0	0
2	Zuweisungen und Zuwendungen, Umlagen	0,00	0	0	0	0	0
3	Aufgelöste Investitionszuwendungen und -beiträge	0,00	0	0	0	0	0
4	Sonstige Transfererträge	0,00	0	0	0	0	0
5	Entgelte für öffentliche Leistungen oder Einrichtungen	0,00	0	0	0	0	0
6	Sonstige privatrechtliche Leistungsentgelte	0,00	0	0	0	0	0
7	Kostenerstattungen und Kostenumlagen	0,00	0	0	0	0	0
8	Zinsen und ähnliche Erträge	0,00	0	0	0	0	0
9	Aktivierte Eigenleistungen und Bestandsveränderungen	0,00	0	0	0	0	0
10	Sonstige ordentliche Erträge	0,00	0	0	0	0	0
	11220700.35831100 Erträge aus der Auflösung oder Herabsetzung von Einzelwertberichtigungen auf Forderungen	0,00	0	0	0	0	0
	11220700.35910000 Andere sonstige ordentliche Erträge	0,00	0	0	0	0	0
11	**Anteilige ordentliche Erträge (Summe aus Nummern 1 bis 10)**	**0,00**	**0**	**0**	**0**	**0**	**0**
12	Personalaufwendungen	0,00	14.820	15.472	15.661	19.732	16.345
	11220700.40110000 Dienstaufwendungen Beamte	0,00	5.830	6.205	6.205	2.923	0
	11220700.40120000 Dienstaufwendungen Arbeitnehmer	0,00	4.380	4.413	4.544	8.802	9.062
	11220700.40210000 Beiträge zu Versorgungskassen Beamte	0,00	2.400	2.555	2.555	3.978	3.311
	11220700.40220000 Beiträge zu Versorgungskassen Arbeitnehmer	0,00	570	583	601	1.163	1.198
	11220700.40320000 Beiträge zur gesetzlichen Sozialversicherung Arbeitnehmer	0,00	1.300	1.351	1.391	2.694	2.774
	11220700.40410000 Beihilfen und Unterstützungsleistungen für Bedienstete	0,00	340	365	365	172	0
13	Versorgungsaufwendungen	0,00	0	0	0	0	0
14	Aufwendungen für Sach- und Dienstleistungen	0,00	0	0	0	0	0
15	Abschreibungen	0,00	0	0	0	0	0
	11220700.47220000 Abschreibungen auf Forderungen	0,00	0	0	0	0	0
	11220700.47222000 Abschreibungen auf Forderungen wegen Einzelwertberichtigung	0,00	0	0	0	0	0
16	Zinsen und ähnliche Aufwendungen	0,00	0	0	0	0	0
17	Transferaufwendungen	0,00	0	0	0	0	0
18	Sonstige ordentliche Aufwendungen	0,00	0	0	0	0	0
19	**Anteilige ordentliche Aufwendungen (Summe aus Nummern 12 bis 18)**	**0,00**	**14.820**	**15.472**	**15.661**	**19.732**	**16.345**
20	**Anteiliges veranschlagtes ordentliches Ergebnis (Saldo aus Nummern 11 und 19)**	**0,00**	**-14.820**	**-15.472**	**-15.661**	**-19.732**	**-16.345**
21	Erträge aus internen Leistungen	0,00	0	0	0	0	0
	11220700.38110000 Erträge aus internen Leistungsbeziehungen	0,00	0	0	0	0	0
22	Aufwendungen aus internen Leistungen	0,00	0	0	0	0	0
	11220700.48110000 Aufwendungen aus internen Leistungsbeziehungen	0,00	0	0	0	0	0
23	kalkulatorische Kosten	0,00	0	0	0	0	0
24	**Veranschlagtes kalkulatorisches Ergebnis (Saldo aus Nummern 21 bis 23)**	**0,00**	**0**	**0**	**0**	**0**	**0**
25	**Veranschlagter Nettoressourcenbedarf/-überschuss (Summe aus Nummern 20 und 24)**	**0,00**	**-14.820**	**-15.472**	**-15.661**	**-19.732**	**-16.345**

Gemeinde Hohberg **2026**

Teilhaushalt 1 Innere Verwaltung, zentrale Steuerung

Hauptamtsleitung Herr Sauer

Produktbereich	**11**	Innere Verwaltung
Unterprodukt	**11220700**	Zwangsweise Einziehung von Forderungen

Teilfinanzhaushalt einschließlich Finanzplanung

Nr.		Ergebnis 2024 EUR	Ansatz 2025 EUR	Ansatz 2026 EUR	Verpflichtungsermächtigungen 2026 EUR	Planung 2027 EUR	Verpflichtungsermächtigungen 2019 EUR	Planung 2028 EUR	Planung 2029 EUR
		1	2	3	4	5	6	7	8
1	**Summe der Einzahlungen aus laufender Verwaltungstätigkeit (ohne außerordentliche zahlungswirksame Erträge aus Vermögensveräußerung)**	**0,00**	**0**	**0**	**0**	**0**	**0**	**0**	**0**
2	**Summe der Auszahlungen aus laufender Verwaltungstätigkeit**	**0,00**	**14.820**	**15.472**	**0**	**15.661**	**0**	**19.732**	**16.345**
3	**Anteiliger Zahlungsmittelüberschuss/-bedarf des Ergebnishaushalts (Saldo aus Nummern 1 und 2)**	**0,00**	**-14.820**	**-15.472**	**0**	**-15.661**	**0**	**-19.732**	**-16.345**
4	Einzahlungen aus Investitionszuwendungen	0,00	0	0	0	0	0	0	0
5	Einzahlungen aus Investitionsbeiträgen und ähnlichen Entgelten für Investitionstätigkeit	0,00	0	0	0	0	0	0	0
6	Einzahlungen aus der Veräußerung von Sachvermögen	0,00	0	0	0	0	0	0	0
7	Einzahlungen aus der Veräußerung von Finanzvermögen	0,00	0	0	0	0	0	0	0
8	Einzahlungen für sonstige Investitionstätigkeit	0,00	0	0	0	0	0	0	0
9	**Einzahlungen aus Investitionstätigkeit (Summe aus Nummern 4 bis 8)**	**0,00**	**0**	**0**	**0**	**0**	**0**	**0**	**0**
10	Auszahlungen für den Erwerb von Grundstücken und Gebäuden	0,00	0	0	0	0	0	0	0
11	Auszahlungen für Baumaßnahmen	0,00	0	0	0	0	0	0	0
12	Auszahlungen für den Erwerb von beweglichem Sachvermögen	0,00	0	0	0	0	0	0	0
13	Auszahlungen für den Erwerb von Finanzvermögen	0,00	0	0	0	0	0	0	0
14	Auszahlungen für Investitionsförderungsmaßnahmen	0,00	0	0	0	0	0	0	0
15	Auszahlungen für den Erwerb von immateriellen Vermögensgegenständen	0,00	0	0	0	0	0	0	0
16	**Auszahlungen aus Investitionstätigkeit (Summe aus Nummern 10 bis 15)**	**0,00**	**0**	**0**	**0**	**0**	**0**	**0**	**0**
17	**Anteiliger veranschlagter Finanzierungsmittelüberschuss/-bedarf aus Investitionstätigkeit (Saldo aus Nummern 9 und 16)**	**0,00**	**0**	**0**	**0**	**0**	**0**	**0**	**0**
18	**Anteiliger veranschlagter Finanzierungsmittelüberschuss/-bedarf (Saldo aus Nummern 3 und 17)**	**0,00**	**-14.820**	**-15.472**	**0**	**-15.661**	**0**	**-19.732**	**-16.345**

Gemeinde Hohberg **2026**

Teilhaushalt 1 Innere Verwaltung, zentrale Steuerung

Hauptamtsleitung Herr Sauer

Produktbereich **11** Innere Verwaltung
Unterprodukt **11220800** Abwicklung von Geld- und Sachspenden

Produktgruppenbeschreibung

Teilergebnishaushalt einschließlich Finanzplanung

Nr.		Ergebnis 2024 EUR	Ansatz 2025 EUR	Ansatz 2026 EUR	Planung 2027 EUR	Planung 2028 EUR	Planung 2029 EUR
		1	2	3	4	5	6
1	Steuern und ähnliche Abgaben	0,00	0	0	0	0	0
2	Zuweisungen und Zuwendungen, Umlagen	0,00	0	0	0	0	0
3	Aufgelöste Investitionszuwendungen und -beiträge	0,00	0	0	0	0	0
4	Sonstige Transfererträge	0,00	0	0	0	0	0
5	Entgelte für öffentliche Leistungen oder Einrichtungen	0,00	0	0	0	0	0
6	Sonstige privatrechtliche Leistungsentgelte	0,00	0	0	0	0	0
7	Kostenerstattungen und Kostenumlagen	0,00	0	0	0	0	0
8	Zinsen und ähnliche Erträge	0,00	0	0	0	0	0
9	Aktivierte Eigenleistungen und Bestandsveränderungen	0,00	0	0	0	0	0
10	Sonstige ordentliche Erträge	0,00	0	0	0	0	0
	11220800.35831100 Erträge aus der Auflösung oder Herabsetzung von Einzelwertberichtigungen auf Forderungen	0,00	0	0	0	0	0
	11220800.35910000 Andere sonstige ordentliche Erträge	0,00	0	0	0	0	0
11	**Anteilige ordentliche Erträge (Summe aus Nummern 1 bis 10)**	**0,00**	**0**	**0**	**0**	**0**	**0**
12	Personalaufwendungen	0,00	7.410	7.735	7.828	9.867	8.172
	11220800.40110000 Dienstaufwendungen Beamte	0,00	2.910	3.102	3.102	1.462	0
	11220800.40120000 Dienstaufwendungen Arbeitnehmer	0,00	2.190	2.207	2.272	4.401	4.531
	11220800.40210000 Beiträge zu Versorgungskassen Beamte	0,00	1.200	1.277	1.277	1.989	1.655
	11220800.40220000 Beiträge zu Versorgungskassen Arbeitnehmer	0,00	290	292	300	582	599
	11220800.40320000 Beiträge zur gesetzlichen Sozialversicherung Arbeitnehmer	0,00	650	675	695	1.347	1.387
	11220800.40410000 Beihilfen und Unterstützungsleistungen für Bedienstete	0,00	170	182	182	86	0
13	Versorgungsaufwendungen	0,00	0	0	0	0	0
14	Aufwendungen für Sach- und Dienstleistungen	0,00	0	0	0	0	0
15	Abschreibungen	0,00	0	0	0	0	0
	11220800.47220000 Abschreibungen auf Forderungen	0,00	0	0	0	0	0
	11220800.47222000 Abschreibungen auf Forderungen wegen Einzelwertberichtigung	0,00	0	0	0	0	0
16	Zinsen und ähnliche Aufwendungen	0,00	0	0	0	0	0
17	Transferaufwendungen	0,00	0	0	0	0	0
18	Sonstige ordentliche Aufwendungen	0,00	0	0	0	0	0
19	**Anteilige ordentliche Aufwendungen (Summe aus Nummern 12 bis 18)**	**0,00**	**7.410**	**7.735**	**7.828**	**9.867**	**8.172**
20	**Anteiliges veranschlagtes ordentliches Ergebnis (Saldo aus Nummern 11 und 19)**	**0,00**	**-7.410**	**-7.735**	**-7.828**	**-9.867**	**-8.172**
21	Erträge aus internen Leistungen	0,00	0	0	0	0	0
	11220800.38110000 Erträge aus internen Leistungsbeziehungen	0,00	0	0	0	0	0
22	Aufwendungen aus internen Leistungen	0,00	0	0	0	0	0
	11220800.48110000 Aufwendungen aus internen Leistungsbeziehungen	0,00	0	0	0	0	0
23	kalkulatorische Kosten	0,00	0	0	0	0	0
24	**Veranschlagtes kalkulatorisches Ergebnis (Saldo aus Nummern 21 bis 23)**	**0,00**	**0**	**0**	**0**	**0**	**0**
25	**Veranschlagter Nettoressourcenbedarf/-überschuss (Summe aus Nummern 20 und 24)**	**0,00**	**-7.410**	**-7.735**	**-7.828**	**-9.867**	**-8.172**

Gemeinde Hohberg **2026**

Teilhaushalt 1 Innere Verwaltung, zentrale Steuerung

Hauptamtsleitung Herr Sauer

Produktbereich	**11**	Innere Verwaltung
Unterprodukt	**11220800**	Abwicklung von Geld- und Sachspenden

Teilfinanzhaushalt einschließlich Finanzplanung

Nr.		Ergebnis 2024 EUR	Ansatz 2025 EUR	Ansatz 2026 EUR	Verpflichtungsermächtigungen 2026 EUR	Planung 2027 EUR	Verpflichtungsermächtigungen 2019 EUR	Planung 2028 EUR	Planung 2029 EUR
		1	2	3	4	5	6	7	8
1	**Summe der Einzahlungen aus laufender Verwaltungstätigkeit (ohne außerordentliche zahlungswirksame Erträge aus Vermögensveräußerung)**	**0,00**	**0**	**0**	**0**	**0**	**0**	**0**	**0**
2	**Summe der Auszahlungen aus laufender Verwaltungstätigkeit**	**0,00**	**7.410**	**7.735**	**0**	**7.828**	**0**	**9.867**	**8.172**
3	**Anteiliger Zahlungsmittelüberschuss/-bedarf des Ergebnishaushalts (Saldo aus Nummern 1 und 2)**	**0,00**	**-7.410**	**-7.735**	**0**	**-7.828**	**0**	**-9.867**	**-8.172**
4	Einzahlungen aus Investitionszuwendungen	0,00	0	0	0	0	0	0	0
5	Einzahlungen aus Investitionsbeiträgen und ähnlichen Entgelten für Investitionstätigkeit	0,00	0	0	0	0	0	0	0
6	Einzahlungen aus der Veräußerung von Sachvermögen	0,00	0	0	0	0	0	0	0
7	Einzahlungen aus der Veräußerung von Finanzvermögen	0,00	0	0	0	0	0	0	0
8	Einzahlungen für sonstige Investitionstätigkeit	0,00	0	0	0	0	0	0	0
9	**Einzahlungen aus Investitionstätigkeit (Summe aus Nummern 4 bis 8)**	**0,00**	**0**	**0**	**0**	**0**	**0**	**0**	**0**
10	Auszahlungen für den Erwerb von Grundstücken und Gebäuden	0,00	0	0	0	0	0	0	0
11	Auszahlungen für Baumaßnahmen	0,00	0	0	0	0	0	0	0
12	Auszahlungen für den Erwerb von beweglichem Sachvermögen	0,00	0	0	0	0	0	0	0
13	Auszahlungen für den Erwerb von Finanzvermögen	0,00	0	0	0	0	0	0	0
14	Auszahlungen für Investitionsförderungsmaßnahmen	0,00	0	0	0	0	0	0	0
15	Auszahlungen für den Erwerb von immateriellen Vermögensgegenständen	0,00	0	0	0	0	0	0	0
16	**Auszahlungen aus Investitionstätigkeit (Summe aus Nummern 10 bis 15)**	**0,00**	**0**	**0**	**0**	**0**	**0**	**0**	**0**
17	**Anteiliger veranschlagter Finanzierungsmittelüberschuss/-bedarf aus Investitionstätigkeit (Saldo aus Nummern 9 und 16)**	**0,00**	**0**	**0**	**0**	**0**	**0**	**0**	**0**
18	**Anteiliger veranschlagter Finanzierungsmittelüberschuss/-bedarf (Saldo aus Nummern 3 und 17)**	**0,00**	**-7.410**	**-7.735**	**0**	**-7.828**	**0**	**-9.867**	**-8.172**

Gemeinde Hohberg **2026**

Teilhaushalt 1 Innere Verwaltung, zentrale Steuerung

Hauptamtsleitung Herr Sauer

Produktbereich **11** Innere Verwaltung
Produktgruppe **1123** Justiziariat

Teilergebnishaushalt einschließlich Finanzplanung

Nr.		Ergebnis 2024 EUR	Ansatz 2025 EUR	Ansatz 2026 EUR	Planung 2027 EUR	Planung 2028 EUR	Planung 2029 EUR
		1	2	3	4	5	6
1	Steuern und ähnliche Abgaben	0,00	0	0	0	0	0
2	Zuweisungen und Zuwendungen, Umlagen	0,00	0	0	0	0	0
3	Aufgelöste Investitionszuwendungen und -beiträge	0,00	0	0	0	0	0
4	Sonstige Transfererträge	0,00	0	0	0	0	0
5	Entgelte für öffentliche Leistungen oder Einrichtungen	0,00	0	0	0	0	0
6	Sonstige privatrechtliche Leistungsentgelte	0,00	0	0	0	0	0
7	Kostenerstattungen und Kostenumlagen	0,00	0	0	0	0	0
8	Zinsen und ähnliche Erträge	0,00	0	0	0	0	0
9	Aktivierte Eigenleistungen und Bestandsveränderungen	0,00	0	0	0	0	0
10	Sonstige ordentliche Erträge	0,00	0	0	0	0	0
11	**Anteilige ordentliche Erträge (Summe aus Nummern 1 bis 10)**	**0,00**	**0**	**0**	**0**	**0**	**0**
12	Personalaufwendungen	49.332,96	10.910	4.850	3.665	3.738	3.738
13	Versorgungsaufwendungen	0,00	0	0	0	0	0
14	Aufwendungen für Sach- und Dienstleistungen	0,00	0	0	0	0	0
15	Abschreibungen	0,00	0	0	0	0	0
16	Zinsen und ähnliche Aufwendungen	0,00	0	0	0	0	0
17	Transferaufwendungen	0,00	0	0	0	0	0
18	Sonstige ordentliche Aufwendungen	15.699,27	20.000	21.500	21.500	21.500	21.500
19	**Anteilige ordentliche Aufwendungen (Summe aus Nummern 12 bis 18)**	**65.032,23**	**30.910**	**26.350**	**25.165**	**25.238**	**25.238**
20	**Anteiliges veranschlagtes ordentliches Ergebnis (Saldo aus Nummern 11 und 19)**	**-65.032,23**	**-30.910**	**-26.350**	**-25.165**	**-25.238**	**-25.238**
21	Erträge aus internen Leistungen	0,00	51.030	51.030	51.030	51.030	51.030
22	Aufwendungen aus internen Leistungen	0,00	0	0	0	0	0
23	kalkulatorische Kosten	0,00	0	0	0	0	0
24	**Veranschlagtes kalkulatorisches Ergebnis (Saldo aus Nummern 21 bis 23)**	**0,00**	**51.030**	**51.030**	**51.030**	**51.030**	**51.030**
25	**Veranschlagter Nettoressourcenbedarf/-überschuss (Summe aus Nummern 20 und 24)**	**-65.032,23**	**20.120**	**24.680**	**25.865**	**25.792**	**25.792**

Gemeinde Hohberg **2026**

Teilhaushalt 1 Innere Verwaltung, zentrale Steuerung

Hauptamtsleitung Herr Sauer

Produktbereich **11** Innere Verwaltung
Produktgruppe **1123** Justiziariat

Teilfinanzhaushalt einschließlich Finanzplanung

Nr.		Ergebnis 2024 EUR	Ansatz 2025 EUR	Ansatz 2026 EUR	Verpflichtungsermächtigungen 2026 EUR	Planung 2027 EUR	Verpflichtungsermächtigungen 2019 EUR	Planung 2028 EUR	Planung 2029 EUR
		1	2	3	4	5	6	7	8
1	**Summe der Einzahlungen aus laufender Verwaltungstätigkeit (ohne außerordentliche zahlungswirksame Erträge aus Vermögensveräußerung)**	**0,00**	**0**	**0**	**0**	**0**	**0**	**0**	**0**
2	**Summe der Auszahlungen aus laufender Verwaltungstätigkeit**	**67.073,03**	**30.910**	**26.350**	**0**	**25.165**	**0**	**25.238**	**25.238**
3	**Anteiliger Zahlungsmittelüberschuss/-bedarf des Ergebnishaushalts (Saldo aus Nummern 1 und 2)**	**-67.073,03**	**-30.910**	**-26.350**	**0**	**-25.165**	**0**	**-25.238**	**-25.238**
4	Einzahlungen aus Investitionszuwendungen	0,00	0	0	0	0	0	0	0
5	Einzahlungen aus Investitionsbeiträgen und ähnlichen Entgelten für Investitionstätigkeit	0,00	0	0	0	0	0	0	0
6	Einzahlungen aus der Veräußerung von Sachvermögen	0,00	0	0	0	0	0	0	0
7	Einzahlungen aus der Veräußerung von Finanzvermögen	0,00	0	0	0	0	0	0	0
8	Einzahlungen für sonstige Investitionstätigkeit	0,00	0	0	0	0	0	0	0
9	**Einzahlungen aus Investitionstätigkeit (Summe aus Nummern 4 bis 8)**	**0,00**	**0**	**0**	**0**	**0**	**0**	**0**	**0**
10	Auszahlungen für den Erwerb von Grundstücken und Gebäuden	0,00	0	0	0	0	0	0	0
11	Auszahlungen für Baumaßnahmen	0,00	0	0	0	0	0	0	0
12	Auszahlungen für den Erwerb von beweglichem Sachvermögen	0,00	0	0	0	0	0	0	0
13	Auszahlungen für den Erwerb von Finanzvermögen	0,00	0	0	0	0	0	0	0
14	Auszahlungen für Investitionsförderungsmaßnahmen	0,00	0	0	0	0	0	0	0
15	Auszahlungen für den Erwerb von immateriellen Vermögensgegenständen	0,00	0	0	0	0	0	0	0
16	**Auszahlungen aus Investitionstätigkeit (Summe aus Nummern 10 bis 15)**	**0,00**	**0**	**0**	**0**	**0**	**0**	**0**	**0**
17	**Anteiliger veranschlagter Finanzierungsmittelüberschuss/-bedarf aus Investitionstätigkeit (Saldo aus Nummern 9 und 16)**	**0,00**	**0**	**0**	**0**	**0**	**0**	**0**	**0**
18	**Anteiliger veranschlagter Finanzierungsmittelüberschuss/-bedarf (Saldo aus Nummern 3 und 17)**	**-67.073,03**	**-30.910**	**-26.350**	**0**	**-25.165**	**0**	**-25.238**	**-25.238**

Gemeinde Hohberg **2026**

Teilhaushalt 1 Innere Verwaltung, zentrale Steuerung

Hauptamtsleitung Herr Sauer

Produktbereich **11** Innere Verwaltung
Unterprodukt **11230000** Justiziariat

Produktgruppenbeschreibung

Teilergebnishaushalt einschließlich Finanzplanung

Nr.		Ergebnis 2024 EUR	Ansatz 2025 EUR	Ansatz 2026 EUR	Planung 2027 EUR	Planung 2028 EUR	Planung 2029 EUR
		1	2	3	4	5	6
1	Steuern und ähnliche Abgaben	0,00	0	0	0	0	0
2	Zuweisungen und Zuwendungen, Umlagen	0,00	0	0	0	0	0
3	Aufgelöste Investitionszuwendungen und -beiträge	0,00	0	0	0	0	0
4	Sonstige Transfererträge	0,00	0	0	0	0	0
5	Entgelte für öffentliche Leistungen oder Einrichtungen	0,00	0	0	0	0	0
6	Sonstige privatrechtliche Leistungsentgelte	0,00	0	0	0	0	0
7	Kostenerstattungen und Kostenumlagen	0,00	0	0	0	0	0
8	Zinsen und ähnliche Erträge	0,00	0	0	0	0	0
9	Aktivierte Eigenleistungen und Bestandsveränderungen	0,00	0	0	0	0	0
10	Sonstige ordentliche Erträge	0,00	0	0	0	0	0
	11230000.35831100 Erträge aus der Auflösung oder Herabsetzung von Einzelwertberichtigungen auf Forderungen	0,00	0	0	0	0	0
	11230000.35910000 Andere sonstige ordentliche Erträge	0,00	0	0	0	0	0
11	**Anteilige ordentliche Erträge (Summe aus Nummern 1 bis 10)**	**0,00**	**0**	**0**	**0**	**0**	**0**
12	Personalaufwendungen	0,00	0	0	0	0	0
13	Versorgungsaufwendungen	0,00	0	0	0	0	0
14	Aufwendungen für Sach- und Dienstleistungen	0,00	0	0	0	0	0
15	Abschreibungen	0,00	0	0	0	0	0
	11230000.47220000 Abschreibungen auf Forderungen	0,00	0	0	0	0	0
	11230000.47222000 Abschreibungen auf Forderungen wegen Einzelwertberichtigung	0,00	0	0	0	0	0
16	Zinsen und ähnliche Aufwendungen	0,00	0	0	0	0	0
17	Transferaufwendungen	0,00	0	0	0	0	0
18	Sonstige ordentliche Aufwendungen	0,00	0	0	0	0	0
19	**Anteilige ordentliche Aufwendungen (Summe aus Nummern 12 bis 18)**	**0,00**	**0**	**0**	**0**	**0**	**0**
20	**Anteiliges veranschlagtes ordentliches Ergebnis (Saldo aus Nummern 11 und 19)**	**0,00**	**0**	**0**	**0**	**0**	**0**
21	Erträge aus internen Leistungen	0,00	0	0	0	0	0
	11230000.38110000 Erträge aus internen Leistungsbeziehungen	0,00	0	0	0	0	0
22	Aufwendungen aus internen Leistungen	0,00	0	0	0	0	0
	11230000.48110000 Aufwendungen aus internen Leistungsbeziehungen	0,00	0	0	0	0	0
23	kalkulatorische Kosten	0,00	0	0	0	0	0
24	**Veranschlagtes kalkulatorisches Ergebnis (Saldo aus Nummern 21 bis 23)**	**0,00**	**0**	**0**	**0**	**0**	**0**
25	**Veranschlagter Nettoressourcenbedarf/-überschuss (Summe aus Nummern 20 und 24)**	**0,00**	**0**	**0**	**0**	**0**	**0**

Gemeinde Hohberg **2026**

Teilhaushalt 1 Innere Verwaltung, zentrale Steuerung

Hauptamtsleitung Herr Sauer

Produktbereich **11** Innere Verwaltung
Unterprodukt **11230000** Justiziariat

Teilfinanzhaushalt einschließlich Finanzplanung

Nr.		Ergebnis 2024 EUR	Ansatz 2025 EUR	Ansatz 2026 EUR	Verpflichtungsermächtigungen 2026 EUR	Planung 2027 EUR	Verpflichtungsermächtigungen 2019 EUR	Planung 2028 EUR	Planung 2029 EUR
		1	2	3	4	5	6	7	8
1	**Summe der Einzahlungen aus laufender Verwaltungstätigkeit (ohne außerordentliche zahlungswirksame Erträge aus Vermögensveräußerung)**	**0,00**	**0**	**0**	**0**	**0**	**0**	**0**	**0**
2	**Summe der Auszahlungen aus laufender Verwaltungstätigkeit**	**0,00**	**0**	**0**	**0**	**0**	**0**	**0**	**0**
3	**Anteiliger Zahlungsmittelüberschuss/-bedarf des Ergebnishaushalts (Saldo aus Nummern 1 und 2)**	**0,00**	**0**	**0**	**0**	**0**	**0**	**0**	**0**
4	Einzahlungen aus Investitionszuwendungen	0,00	0	0	0	0	0	0	0
5	Einzahlungen aus Investitionsbeiträgen und ähnlichen Entgelten für Investitionstätigkeit	0,00	0	0	0	0	0	0	0
6	Einzahlungen aus der Veräußerung von Sachvermögen	0,00	0	0	0	0	0	0	0
7	Einzahlungen aus der Veräußerung von Finanzvermögen	0,00	0	0	0	0	0	0	0
8	Einzahlungen für sonstige Investitionstätigkeit	0,00	0	0	0	0	0	0	0
9	**Einzahlungen aus Investitionstätigkeit (Summe aus Nummern 4 bis 8)**	**0,00**	**0**	**0**	**0**	**0**	**0**	**0**	**0**
10	Auszahlungen für den Erwerb von Grundstücken und Gebäuden	0,00	0	0	0	0	0	0	0
11	Auszahlungen für Baumaßnahmen	0,00	0	0	0	0	0	0	0
12	Auszahlungen für den Erwerb von beweglichem Sachvermögen	0,00	0	0	0	0	0	0	0
13	Auszahlungen für den Erwerb von Finanzvermögen	0,00	0	0	0	0	0	0	0
14	Auszahlungen für Investitionsförderungsmaßnahmen	0,00	0	0	0	0	0	0	0
15	Auszahlungen für den Erwerb von immateriellen Vermögensgegenständen	0,00	0	0	0	0	0	0	0
16	**Auszahlungen aus Investitionstätigkeit (Summe aus Nummern 10 bis 15)**	**0,00**	**0**	**0**	**0**	**0**	**0**	**0**	**0**
17	**Anteiliger veranschlagter Finanzierungsmittelüberschuss/-bedarf aus Investitionstätigkeit (Saldo aus Nummern 9 und 16)**	**0,00**	**0**	**0**	**0**	**0**	**0**	**0**	**0**
18	**Anteiliger veranschlagter Finanzierungsmittelüberschuss/-bedarf (Saldo aus Nummern 3 und 17)**	**0,00**	**0**	**0**	**0**	**0**	**0**	**0**	**0**

Gemeinde Hohberg **2026**

Teilhaushalt 1 Innere Verwaltung, zentrale Steuerung

Hauptamtsleitung Herr Sauer

Produktbereich **11** Innere Verwaltung
Unterprodukt **11230200** Allgemeine Rechtsberatung, rechtliche Gestaltung und außergerichtliche Vertretung in Rechtssachen

Teilergebnishaushalt einschließlich Finanzplanung

Nr.		Ergebnis 2024 EUR	Ansatz 2025 EUR	Ansatz 2026 EUR	Planung 2027 EUR	Planung 2028 EUR	Planung 2029 EUR
		1	2	3	4	5	6
1	Steuern und ähnliche Abgaben	0,00	0	0	0	0	0
2	Zuweisungen und Zuwendungen, Umlagen	0,00	0	0	0	0	0
3	Aufgelöste Investitionszuwendungen und -beiträge	0,00	0	0	0	0	0
4	Sonstige Transfererträge	0,00	0	0	0	0	0
5	Entgelte für öffentliche Leistungen oder Einrichtungen	0,00	0	0	0	0	0
6	Sonstige privatrechtliche Leistungsentgelte	0,00	0	0	0	0	0
7	Kostenerstattungen und Kostenumlagen	0,00	0	0	0	0	0
8	Zinsen und ähnliche Erträge	0,00	0	0	0	0	0
9	Aktivierte Eigenleistungen und Bestandsveränderungen	0,00	0	0	0	0	0
10	Sonstige ordentliche Erträge	0,00	0	0	0	0	0
	11230200.35831100 Erträge aus der Auflösung oder Herabsetzung von Einzelwertberichtigungen auf Forderungen	0,00	0	0	0	0	0
	11230200.35910000 Andere sonstige ordentliche Erträge	0,00	0	0	0	0	0
11	**Anteilige ordentliche Erträge (Summe aus Nummern 1 bis 10)**	**0,00**	**0**	**0**	**0**	**0**	**0**
12	Personalaufwendungen	0,00	0	0	0	0	0
13	Versorgungsaufwendungen	0,00	0	0	0	0	0
14	Aufwendungen für Sach- und Dienstleistungen	0,00	0	0	0	0	0
15	Abschreibungen	0,00	0	0	0	0	0
	11230200.47220000 Abschreibungen auf Forderungen	0,00	0	0	0	0	0
	11230200.47222000 Abschreibungen auf Forderungen wegen Einzelwertberichtigung	0,00	0	0	0	0	0
16	Zinsen und ähnliche Aufwendungen	0,00	0	0	0	0	0
17	Transferaufwendungen	0,00	0	0	0	0	0
18	Sonstige ordentliche Aufwendungen	5.952,73	7.000	6.500	6.500	6.500	6.500
	11230200.44310000 Geschäftsaufwendungen						
	Erläuterungen:						
	Allgemeine Rechtsberatung	0,00	500	500	500	500	500
	11230200.44410000 Steuern, Versicherungen, Schadensfälle, Sonderabgaben						
	Erläuterungen:						
	Rechtschutzversicherung allgemein						
	Rechtschutzversicherung Veranstaltungen						
	Rechtschutzversicherung Kommunal/Verkehr	5.952,73	6.500	6.000	6.000	6.000	6.000
19	**Anteilige ordentliche Aufwendungen (Summe aus Nummern 12 bis 18)**	**5.952,73**	**7.000**	**6.500**	**6.500**	**6.500**	**6.500**
20	**Anteiliges veranschlagtes ordentliches Ergebnis (Saldo aus Nummern 11 und 19)**	**-5.952,73**	**-7.000**	**-6.500**	**-6.500**	**-6.500**	**-6.500**
21	Erträge aus internen Leistungen	0,00	5.580	5.580	5.580	5.580	5.580
	11230200.38110000 Erträge aus internen Leistungsbeziehungen	0,00	5.580	5.580	5.580	5.580	5.580
22	Aufwendungen aus internen Leistungen	0,00	0	0	0	0	0
	11230200.48110000 Aufwendungen aus internen Leistungsbeziehungen	0,00	0	0	0	0	0
23	kalkulatorische Kosten	0,00	0	0	0	0	0
24	**Veranschlagtes kalkulatorisches Ergebnis (Saldo aus Nummern 21 bis 23)**	**0,00**	**5.580**	**5.580**	**5.580**	**5.580**	**5.580**
25	**Veranschlagter Nettoressourcenbedarf/-überschuss (Summe aus Nummern 20 und 24)**	**-5.952,73**	**-1.420**	**-920**	**-920**	**-920**	**-920**

Gemeinde Hohberg **2026**

Teilhaushalt 1 Innere Verwaltung, zentrale Steuerung

Hauptamtsleitung Herr Sauer

Produktbereich	**11**	Innere Verwaltung
Unterprodukt	**11230200**	Allgemeine Rechtsberatung, rechtliche Gestaltung und außergerichtliche Vertretung in Rechtssachen

Teilfinanzhaushalt einschließlich Finanzplanung

Nr.		Ergebnis 2024 EUR	Ansatz 2025 EUR	Ansatz 2026 EUR	Verpflichtungsermächtigungen 2026 EUR	Planung 2027 EUR	Verpflichtungsermächtigungen 2019 EUR	Planung 2028 EUR	Planung 2029 EUR
		1	2	3	4	5	6	7	8
1	**Summe der Einzahlungen aus laufender Verwaltungstätigkeit (ohne außerordentliche zahlungswirksame Erträge aus Vermögensveräußerung)**	**0,00**	**0**	**0**	**0**	**0**	**0**	**0**	**0**
2	**Summe der Auszahlungen aus laufender Verwaltungstätigkeit**	**5.952,73**	**7.000**	**6.500**	**0**	**6.500**	**0**	**6.500**	**6.500**
3	**Anteiliger Zahlungsmittelüberschuss/-bedarf des Ergebnishaushalts (Saldo aus Nummern 1 und 2)**	**-5.952,73**	**-7.000**	**-6.500**	**0**	**-6.500**	**0**	**-6.500**	**-6.500**
4	Einzahlungen aus Investitionszuwendungen	0,00	0	0	0	0	0	0	0
5	Einzahlungen aus Investitionsbeiträgen und ähnlichen Entgelten für Investitionstätigkeit	0,00	0	0	0	0	0	0	0
6	Einzahlungen aus der Veräußerung von Sachvermögen	0,00	0	0	0	0	0	0	0
7	Einzahlungen aus der Veräußerung von Finanzvermögen	0,00	0	0	0	0	0	0	0
8	Einzahlungen für sonstige Investitionstätigkeit	0,00	0	0	0	0	0	0	0
9	**Einzahlungen aus Investitionstätigkeit (Summe aus Nummern 4 bis 8)**	**0,00**	**0**	**0**	**0**	**0**	**0**	**0**	**0**
10	Auszahlungen für den Erwerb von Grundstücken und Gebäuden	0,00	0	0	0	0	0	0	0
11	Auszahlungen für Baumaßnahmen	0,00	0	0	0	0	0	0	0
12	Auszahlungen für den Erwerb von beweglichem Sachvermögen	0,00	0	0	0	0	0	0	0
13	Auszahlungen für den Erwerb von Finanzvermögen	0,00	0	0	0	0	0	0	0
14	Auszahlungen für Investitionsförderungsmaßnahmen	0,00	0	0	0	0	0	0	0
15	Auszahlungen für den Erwerb von immateriellen Vermögensgegenständen	0,00	0	0	0	0	0	0	0
16	**Auszahlungen aus Investitionstätigkeit (Summe aus Nummern 10 bis 15)**	**0,00**	**0**	**0**	**0**	**0**	**0**	**0**	**0**
17	**Anteiliger veranschlagter Finanzierungsmittelüberschuss/-bedarf aus Investitionstätigkeit (Saldo aus Nummern 9 und 16)**	**0,00**	**0**	**0**	**0**	**0**	**0**	**0**	**0**
18	**Anteiliger veranschlagter Finanzierungsmittelüberschuss/-bedarf (Saldo aus Nummern 3 und 17)**	**-5.952,73**	**-7.000**	**-6.500**	**0**	**-6.500**	**0**	**-6.500**	**-6.500**

Gemeinde Hohberg **2026**

Teilhaushalt 1 Innere Verwaltung, zentrale Steuerung

Hauptamtsleitung Herr Sauer

Produktbereich **11** Innere Verwaltung
Unterprodukt **11230500** Abschluss, Verwaltung und Abwicklung von Versicherungen

Teilergebnishaushalt einschließlich Finanzplanung

Nr.		Ergebnis 2024 EUR	Ansatz 2025 EUR	Ansatz 2026 EUR	Planung 2027 EUR	Planung 2028 EUR	Planung 2029 EUR
		1	2	3	4	5	6
1	Steuern und ähnliche Abgaben	0,00	0	0	0	0	0
2	Zuweisungen und Zuwendungen, Umlagen	0,00	0	0	0	0	0
3	Aufgelöste Investitionszuwendungen und -beiträge	0,00	0	0	0	0	0
4	Sonstige Transfererträge	0,00	0	0	0	0	0
5	Entgelte für öffentliche Leistungen oder Einrichtungen	0,00	0	0	0	0	0
6	Sonstige privatrechtliche Leistungsentgelte	0,00	0	0	0	0	0
	11230500.34610000 Sonstige privatrechtliche Leistungsentgelte	0,00	0	0	0	0	0
7	Kostenerstattungen und Kostenumlagen	0,00	0	0	0	0	0
	11230500.34850000 Erträge aus Kostenerstattungen , Kostenumlagen von verbundenen Unternehmen, Beteiligungen und Sondervermögen	0,00	0	0	0	0	0
8	Zinsen und ähnliche Erträge	0,00	0	0	0	0	0
9	Aktivierte Eigenleistungen und Bestandsveränderungen	0,00	0	0	0	0	0
10	Sonstige ordentliche Erträge	0,00	0	0	0	0	0
	11230500.35810000 Erträge aus Zuschreibungen	0,00	0	0	0	0	0
	11230500.35831100 Erträge aus der Auflösung oder Herabsetzung von Einzelwertberichtigungen auf Forderungen	0,00	0	0	0	0	0
	11230500.35910000 Andere sonstige ordentliche Erträge	0,00	0	0	0	0	0
11	**Anteilige ordentliche Erträge (Summe aus Nummern 1 bis 10)**	**0,00**	**0**	**0**	**0**	**0**	**0**
12	Personalaufwendungen	49.332,96	10.910	4.850	3.665	3.738	3.738
	11230500.40110000 Dienstaufwendungen Beamte	7.609,40	6.830	1.866	1.866	1.904	1.904
	11230500.40120000 Dienstaufwendungen Arbeitnehmer	0,00	0	824	0	0	0
	11230500.40210000 Beiträge zu Versorgungskassen Beamte	0,00	3.680	1.689	1.689	1.722	1.722
	11230500.40220000 Beiträge zu Versorgungskassen Arbeitnehmer	0,00	0	109	0	0	0
	11230500.40320000 Beiträge zur gesetzlichen Sozialversicherung Arbeitnehmer	41.749,96	0	252	0	0	0
	11230500.40410000 Beihilfen und Unterstützungsleistungen für Bedienstete	-26,40	400	110	110	112	112
13	Versorgungsaufwendungen	0,00	0	0	0	0	0
14	Aufwendungen für Sach- und Dienstleistungen	0,00	0	0	0	0	0
	11230500.42410500 Aufwand für gebäudebezogene Versicherungen	0,00	0	0	0	0	0
15	Abschreibungen	0,00	0	0	0	0	0
	11230500.47210000 Abschreibungen auf Finanzvermögen	0,00	0	0	0	0	0
	11230500.47220000 Abschreibungen auf Forderungen	0,00	0	0	0	0	0
	11230500.47222000 Abschreibungen auf Forderungen wegen Einzelwertberichtigung	0,00	0	0	0	0	0
16	Zinsen und ähnliche Aufwendungen	0,00	0	0	0	0	0
17	Transferaufwendungen	0,00	0	0	0	0	0
18	Sonstige ordentliche Aufwendungen	9.746,54	13.000	15.000	15.000	15.000	15.000
	11230500.44410000 Betriebliche Steueraufwendungen						
	Erläuterungen:						
	Elektronikversicherung KommPELV						
	Pauschale Gruppen-Unfallversicherung						
	Cyber-Versicherung	9.746,54	13.000	15.000	15.000	15.000	15.000
19	**Anteilige ordentliche Aufwendungen (Summe aus Nummern 12 bis 18)**	**59.079,50**	**23.910**	**19.850**	**18.665**	**18.738**	**18.738**
20	**Anteiliges veranschlagtes ordentliches Ergebnis (Saldo aus Nummern 11 und 19)**	**-59.079,50**	**-23.910**	**-19.850**	**-18.665**	**-18.738**	**-18.738**
21	Erträge aus internen Leistungen	0,00	45.450	45.450	45.450	45.450	45.450
	11230500.38110000 Erträge aus internen Leistungsbeziehungen	0,00	45.450	45.450	45.450	45.450	45.450
22	Aufwendungen aus internen Leistungen	0,00	0	0	0	0	0
	11230500.48110000 Aufwendungen aus internen Leistungsbeziehungen	0,00	0	0	0	0	0

Gemeinde Hohberg **2026**

Teilhaushalt 1 Innere Verwaltung, zentrale Steuerung

Hauptamtsleitung Herr Sauer

Produktbereich **11** Innere Verwaltung
Unterprodukt **11230500** Abschluss, Verwaltung und Abwicklung von Versicherungen

Nr.		Ergebnis 2024 EUR	Ansatz 2025 EUR	Ansatz 2026 EUR	Planung 2027 EUR	Planung 2028 EUR	Planung 2029 EUR
		1	2	3	4	5	6
23	kalkulatorische Kosten	0,00	0	0	0	0	0
24	**Veranschlagtes kalkulatorisches Ergebnis (Saldo aus Nummern 21 bis 23)**	**0,00**	**45.450**	**45.450**	**45.450**	**45.450**	**45.450**
25	**Veranschlagter Nettoressourcenbedarf/-überschuss (Summe aus Nummern 20 und 24)**	**-59.079,50**	**21.540**	**25.600**	**26.785**	**26.712**	**26.712**

Gemeinde Hohberg **2026**

Teilhaushalt 1 Innere Verwaltung, zentrale Steuerung

Hauptamtsleitung Herr Sauer

Produktbereich **11** Innere Verwaltung
Unterprodukt **11230500** Abschluss, Verwaltung und Abwicklung von Versicherungen

Teilfinanzhaushalt einschließlich Finanzplanung

Nr.		Ergebnis 2024 EUR	Ansatz 2025 EUR	Ansatz 2026 EUR	Verpflichtungsermächtigungen 2026 EUR	Planung 2027 EUR	Verpflichtungsermächtigungen 2019 EUR	Planung 2028 EUR	Planung 2029 EUR
		1	2	3	4	5	6	7	8
1	**Summe der Einzahlungen aus laufender Verwaltungstätigkeit (ohne außerordentliche zahlungswirksame Erträge aus Vermögensveräußerung)**	**0,00**	**0**	**0**	**0**	**0**	**0**	**0**	**0**
2	**Summe der Auszahlungen aus laufender Verwaltungstätigkeit**	**61.120,30**	**23.910**	**19.850**	**0**	**18.665**	**0**	**18.738**	**18.738**
3	**Anteiliger Zahlungsmittelüberschuss/-bedarf des Ergebnishaushalts (Saldo aus Nummern 1 und 2)**	**-61.120,30**	**-23.910**	**-19.850**	**0**	**-18.665**	**0**	**-18.738**	**-18.738**
4	Einzahlungen aus Investitionszuwendungen	0,00	0	0	0	0	0	0	0
5	Einzahlungen aus Investitionsbeiträgen und ähnlichen Entgelten für Investitionstätigkeit	0,00	0	0	0	0	0	0	0
6	Einzahlungen aus der Veräußerung von Sachvermögen	0,00	0	0	0	0	0	0	0
7	Einzahlungen aus der Veräußerung von Finanzvermögen	0,00	0	0	0	0	0	0	0
	11230500.68530000 Einzahlungen aus der Veräußerung von Beteiligungen an Zweckverbänden und sonstigen Anteilsrechten	0,00	0	0	0	0	0	0	0
8	Einzahlungen für sonstige Investitionstätigkeit	0,00	0	0	0	0	0	0	0
9	**Einzahlungen aus Investitionstätigkeit (Summe aus Nummern 4 bis 8)**	**0,00**	**0**	**0**	**0**	**0**	**0**	**0**	**0**
10	Auszahlungen für den Erwerb von Grundstücken und Gebäuden	0,00	0	0	0	0	0	0	0
11	Auszahlungen für Baumaßnahmen	0,00	0	0	0	0	0	0	0
12	Auszahlungen für den Erwerb von beweglichem Sachvermögen	0,00	0	0	0	0	0	0	0
13	Auszahlungen für den Erwerb von Finanzvermögen	0,00	0	0	0	0	0	0	0
	11230500.78530000 Auszahlungen für den Erwerb von Beteiligungen an Zweckverbänden und sonstigen Anteilsrechten	0,00	0	0	0	0	0	0	0
14	Auszahlungen für Investitionsförderungsmaßnahmen	0,00	0	0	0	0	0	0	0
15	Auszahlungen für den Erwerb von immateriellen Vermögensgegenständen	0,00	0	0	0	0	0	0	0
16	**Auszahlungen aus Investitionstätigkeit (Summe aus Nummern 10 bis 15)**	**0,00**	**0**	**0**	**0**	**0**	**0**	**0**	**0**
17	**Anteiliger veranschlagter Finanzierungsmittelüberschuss/-bedarf aus Investitionstätigkeit (Saldo aus Nummern 9 und 16)**	**0,00**	**0**	**0**	**0**	**0**	**0**	**0**	**0**
18	**Anteiliger veranschlagter Finanzierungsmittelüberschuss/-bedarf (Saldo aus Nummern 3 und 17)**	**-61.120,30**	**-23.910**	**-19.850**	**0**	**-18.665**	**0**	**-18.738**	**-18.738**

Gemeinde Hohberg **2026**

Teilhaushalt 1 Innere Verwaltung, zentrale Steuerung

Hauptamtsleitung Herr Sauer

Produktbereich **11** Innere Verwaltung
Produktgruppe **1124** Gebäudemanagement, Techn. Immobilienmanagement

Teilergebnishaushalt einschließlich Finanzplanung

Nr.		Ergebnis 2024 EUR	Ansatz 2025 EUR	Ansatz 2026 EUR	Planung 2027 EUR	Planung 2028 EUR	Planung 2029 EUR
		1	2	3	4	5	6
1	Steuern und ähnliche Abgaben	0,00	0	0	0	0	0
2	Zuweisungen und Zuwendungen, Umlagen	0,00	0	0	0	0	0
3	Aufgelöste Investitionszuwendungen und -beiträge	0,00	0	0	0	0	0
4	Sonstige Transfererträge	0,00	0	0	0	0	0
5	Entgelte für öffentliche Leistungen oder Einrichtungen	0,00	0	0	0	0	0
6	Sonstige privatrechtliche Leistungsentgelte	0,00	0	0	0	0	0
7	Kostenerstattungen und Kostenumlagen	0,00	0	0	0	0	0
8	Zinsen und ähnliche Erträge	0,00	0	0	0	0	0
9	Aktivierte Eigenleistungen und Bestandsveränderungen	0,00	0	0	0	0	0
10	Sonstige ordentliche Erträge	0,00	0	0	0	0	0
11	**Anteilige ordentliche Erträge (Summe aus Nummern 1 bis 10)**	**0,00**	**0**	**0**	**0**	**0**	**0**
12	Personalaufwendungen	0,00	0	0	0	0	0
13	Versorgungsaufwendungen	0,00	0	0	0	0	0
14	Aufwendungen für Sach- und Dienstleistungen	0,00	0	0	0	0	0
15	Abschreibungen	0,00	0	0	0	0	0
16	Zinsen und ähnliche Aufwendungen	0,00	0	0	0	0	0
17	Transferaufwendungen	0,00	0	0	0	0	0
18	Sonstige ordentliche Aufwendungen	0,00	0	0	0	0	0
19	**Anteilige ordentliche Aufwendungen (Summe aus Nummern 12 bis 18)**	**0,00**	**0**	**0**	**0**	**0**	**0**
20	**Anteiliges veranschlagtes ordentliches Ergebnis (Saldo aus Nummern 11 und 19)**	**0,00**	**0**	**0**	**0**	**0**	**0**
21	Erträge aus internen Leistungen	0,00	0	0	0	0	0
22	Aufwendungen aus internen Leistungen	0,00	0	0	0	0	0
23	kalkulatorische Kosten	0,00	0	0	0	0	0
24	**Veranschlagtes kalkulatorisches Ergebnis (Saldo aus Nummern 21 bis 23)**	**0,00**	**0**	**0**	**0**	**0**	**0**
25	**Veranschlagter Nettoressourcenbedarf/-überschuss (Summe aus Nummern 20 und 24)**	**0,00**	**0**	**0**	**0**	**0**	**0**

Gemeinde Hohberg **2026**

Teilhaushalt 1 Innere Verwaltung, zentrale Steuerung

Hauptamtsleitung Herr Sauer

Produktbereich	**11**	Innere Verwaltung
Produktgruppe	**1124**	Gebäudemanagement, Techn. Immobilienmanagement

Teilfinanzhaushalt einschließlich Finanzplanung

Nr.		Ergebnis 2024 EUR	Ansatz 2025 EUR	Ansatz 2026 EUR	Verpflichtungsermächtigungen 2026 EUR	Planung 2027 EUR	Verpflichtungsermächtigungen 2019 EUR	Planung 2028 EUR	Planung 2029 EUR
		1	2	3	4	5	6	7	8
1	**Summe der Einzahlungen aus laufender Verwaltungstätigkeit (ohne außerordentliche zahlungswirksame Erträge aus Vermögensveräußerung)**	**0,00**	**0**	**0**	**0**	**0**	**0**	**0**	**0**
2	**Summe der Auszahlungen aus laufender Verwaltungstätigkeit**	**0,00**	**0**	**0**	**0**	**0**	**0**	**0**	**0**
3	**Anteiliger Zahlungsmittelüberschuss/-bedarf des Ergebnishaushalts (Saldo aus Nummern 1 und 2)**	**0,00**	**0**	**0**	**0**	**0**	**0**	**0**	**0**
4	Einzahlungen aus Investitionszuwendungen	0,00	0	0	0	0	0	0	0
5	Einzahlungen aus Investitionsbeiträgen und ähnlichen Entgelten für Investitionstätigkeit	0,00	0	0	0	0	0	0	0
6	Einzahlungen aus der Veräußerung von Sachvermögen	0,00	0	0	0	0	0	0	0
7	Einzahlungen aus der Veräußerung von Finanzvermögen	0,00	0	0	0	0	0	0	0
8	Einzahlungen für sonstige Investitionstätigkeit	0,00	0	0	0	0	0	0	0
9	**Einzahlungen aus Investitionstätigkeit (Summe aus Nummern 4 bis 8)**	**0,00**	**0**	**0**	**0**	**0**	**0**	**0**	**0**
10	Auszahlungen für den Erwerb von Grundstücken und Gebäuden	0,00	0	0	0	0	0	0	0
11	Auszahlungen für Baumaßnahmen	0,00	0	0	0	0	0	0	0
12	Auszahlungen für den Erwerb von beweglichem Sachvermögen	0,00	0	0	0	0	0	0	0
13	Auszahlungen für den Erwerb von Finanzvermögen	0,00	0	0	0	0	0	0	0
14	Auszahlungen für Investitionsförderungsmaßnahmen	0,00	0	0	0	0	0	0	0
15	Auszahlungen für den Erwerb von immateriellen Vermögensgegenständen	0,00	0	0	0	0	0	0	0
16	**Auszahlungen aus Investitionstätigkeit (Summe aus Nummern 10 bis 15)**	**0,00**	**0**	**0**	**0**	**0**	**0**	**0**	**0**
17	**Anteiliger veranschlagter Finanzierungsmittelüberschuss/-bedarf aus Investitionstätigkeit (Saldo aus Nummern 9 und 16)**	**0,00**	**0**	**0**	**0**	**0**	**0**	**0**	**0**
18	**Anteiliger veranschlagter Finanzierungsmittelüberschuss/-bedarf (Saldo aus Nummern 3 und 17)**	**0,00**	**0**	**0**	**0**	**0**	**0**	**0**	**0**

Gemeinde Hohberg **2026**

Teilhaushalt 1 Innere Verwaltung, zentrale Steuerung

Hauptamtsleitung Herr Sauer

Produktbereich	**11**	Innere Verwaltung
Unterprodukt	**11240000**	Gebäudemanagement, Techn. Immobilienmanagement

Produktgruppenbeschreibung

Teilergebnishaushalt einschließlich Finanzplanung

Nr.		Ergebnis 2024 EUR	Ansatz 2025 EUR	Ansatz 2026 EUR	Planung 2027 EUR	Planung 2028 EUR	Planung 2029 EUR
		1	2	3	4	5	6
1	Steuern und ähnliche Abgaben	0,00	0	0	0	0	0
2	Zuweisungen und Zuwendungen, Umlagen	0,00	0	0	0	0	0
3	Aufgelöste Investitionszuwendungen und -beiträge	0,00	0	0	0	0	0
4	Sonstige Transfererträge	0,00	0	0	0	0	0
5	Entgelte für öffentliche Leistungen oder Einrichtungen	0,00	0	0	0	0	0
6	Sonstige privatrechtliche Leistungsentgelte	0,00	0	0	0	0	0
7	Kostenerstattungen und Kostenumlagen	0,00	0	0	0	0	0
8	Zinsen und ähnliche Erträge	0,00	0	0	0	0	0
9	Aktivierte Eigenleistungen und Bestandsveränderungen	0,00	0	0	0	0	0
10	Sonstige ordentliche Erträge	0,00	0	0	0	0	0
	11240000.35831100 Erträge aus der Auflösung oder Herabsetzung von Einzelwertberichtigungen auf Forderungen	0,00	0	0	0	0	0
	11240000.35910000 Andere sonstige ordentliche Erträge	0,00	0	0	0	0	0
11	**Anteilige ordentliche Erträge (Summe aus Nummern 1 bis 10)**	**0,00**	**0**	**0**	**0**	**0**	**0**
12	Personalaufwendungen	0,00	0	0	0	0	0
13	Versorgungsaufwendungen	0,00	0	0	0	0	0
14	Aufwendungen für Sach- und Dienstleistungen	0,00	0	0	0	0	0
15	Abschreibungen	0,00	0	0	0	0	0
	11240000.47220000 Abschreibungen auf Forderungen	0,00	0	0	0	0	0
	11240000.47222000 Abschreibungen auf Forderungen wegen Einzelwertberichtigung	0,00	0	0	0	0	0
16	Zinsen und ähnliche Aufwendungen	0,00	0	0	0	0	0
17	Transferaufwendungen	0,00	0	0	0	0	0
18	Sonstige ordentliche Aufwendungen	0,00	0	0	0	0	0
19	**Anteilige ordentliche Aufwendungen (Summe aus Nummern 12 bis 18)**	**0,00**	**0**	**0**	**0**	**0**	**0**
20	**Anteiliges veranschlagtes ordentliches Ergebnis (Saldo aus Nummern 11 und 19)**	**0,00**	**0**	**0**	**0**	**0**	**0**
21	Erträge aus internen Leistungen	0,00	0	0	0	0	0
	11240000.38110000 Erträge aus internen Leistungsbeziehungen	0,00	0	0	0	0	0
22	Aufwendungen aus internen Leistungen	0,00	0	0	0	0	0
	11240000.48110000 Aufwendungen aus internen Leistungsbeziehungen	0,00	0	0	0	0	0
23	kalkulatorische Kosten	0,00	0	0	0	0	0
24	**Veranschlagtes kalkulatorisches Ergebnis (Saldo aus Nummern 21 bis 23)**	**0,00**	**0**	**0**	**0**	**0**	**0**
25	**Veranschlagter Nettoressourcenbedarf/-überschuss (Summe aus Nummern 20 und 24)**	**0,00**	**0**	**0**	**0**	**0**	**0**

Gemeinde Hohberg **2026**

Teilhaushalt 1 Innere Verwaltung, zentrale Steuerung

Hauptamtsleitung Herr Sauer

Produktbereich	**11**	Innere Verwaltung
Unterprodukt	**11240000**	Gebäudemanagement, Techn. Immobilienmanagement

Teilfinanzhaushalt einschließlich Finanzplanung

Nr.		Ergebnis 2024 EUR	Ansatz 2025 EUR	Ansatz 2026 EUR	Verpflichtungsermächtigungen 2026 EUR	Planung 2027 EUR	Verpflichtungsermächtigungen 2019 EUR	Planung 2028 EUR	Planung 2029 EUR
		1	2	3	4	5	6	7	8
1	**Summe der Einzahlungen aus laufender Verwaltungstätigkeit (ohne außerordentliche zahlungswirksame Erträge aus Vermögensveräußerung)**	**0,00**	**0**	**0**	**0**	**0**	**0**	**0**	**0**
2	**Summe der Auszahlungen aus laufender Verwaltungstätigkeit**	**0,00**	**0**	**0**	**0**	**0**	**0**	**0**	**0**
3	**Anteiliger Zahlungsmittelüberschuss/-bedarf des Ergebnishaushalts (Saldo aus Nummern 1 und 2)**	**0,00**	**0**	**0**	**0**	**0**	**0**	**0**	**0**
4	Einzahlungen aus Investitionszuwendungen	0,00	0	0	0	0	0	0	0
5	Einzahlungen aus Investitionsbeiträgen und ähnlichen Entgelten für Investitionstätigkeit	0,00	0	0	0	0	0	0	0
6	Einzahlungen aus der Veräußerung von Sachvermögen	0,00	0	0	0	0	0	0	0
7	Einzahlungen aus der Veräußerung von Finanzvermögen	0,00	0	0	0	0	0	0	0
8	Einzahlungen für sonstige Investitionstätigkeit	0,00	0	0	0	0	0	0	0
9	**Einzahlungen aus Investitionstätigkeit (Summe aus Nummern 4 bis 8)**	**0,00**	**0**	**0**	**0**	**0**	**0**	**0**	**0**
10	Auszahlungen für den Erwerb von Grundstücken und Gebäuden	0,00	0	0	0	0	0	0	0
11	Auszahlungen für Baumaßnahmen	0,00	0	0	0	0	0	0	0
12	Auszahlungen für den Erwerb von beweglichem Sachvermögen	0,00	0	0	0	0	0	0	0
13	Auszahlungen für den Erwerb von Finanzvermögen	0,00	0	0	0	0	0	0	0
14	Auszahlungen für Investitionsförderungsmaßnahmen	0,00	0	0	0	0	0	0	0
15	Auszahlungen für den Erwerb von immateriellen Vermögensgegenständen	0,00	0	0	0	0	0	0	0
16	**Auszahlungen aus Investitionstätigkeit (Summe aus Nummern 10 bis 15)**	**0,00**	**0**	**0**	**0**	**0**	**0**	**0**	**0**
17	**Anteiliger veranschlagter Finanzierungsmittelüberschuss/-bedarf aus Investitionstätigkeit (Saldo aus Nummern 9 und 16)**	**0,00**	**0**	**0**	**0**	**0**	**0**	**0**	**0**
18	**Anteiliger veranschlagter Finanzierungsmittelüberschuss/-bedarf (Saldo aus Nummern 3 und 17)**	**0,00**	**0**	**0**	**0**	**0**	**0**	**0**	**0**

Gemeinde Hohberg **2026**

Teilhaushalt 1 Innere Verwaltung, zentrale Steuerung

Hauptamtsleitung Herr Sauer

Produktbereich **11** Innere Verwaltung
Produktgruppe **1126** Zentrale Dienstleistungen

Teilergebnishaushalt einschließlich Finanzplanung

Nr.		Ergebnis 2024 EUR	Ansatz 2025 EUR	Ansatz 2026 EUR	Planung 2027 EUR	Planung 2028 EUR	Planung 2029 EUR
		1	2	3	4	5	6
1	Steuern und ähnliche Abgaben	0,00	0	0	0	0	0
2	Zuweisungen und Zuwendungen, Umlagen	0,00	0	0	0	0	0
3	Aufgelöste Investitionszuwendungen und -beiträge	0,00	0	0	0	0	0
4	Sonstige Transfererträge	0,00	0	0	0	0	0
5	Entgelte für öffentliche Leistungen oder Einrichtungen	0,00	0	0	0	0	0
6	Sonstige privatrechtliche Leistungsentgelte	0,00	0	0	0	0	0
7	Kostenerstattungen und Kostenumlagen	0,00	0	0	0	0	0
8	Zinsen und ähnliche Erträge	0,00	0	0	0	0	0
9	Aktivierte Eigenleistungen und Bestandsveränderungen	0,00	0	0	0	0	0
10	Sonstige ordentliche Erträge	0,00	0	0	0	0	0
11	**Anteilige ordentliche Erträge (Summe aus Nummern 1 bis 10)**	**0,00**	**0**	**0**	**0**	**0**	**0**
12	Personalaufwendungen	34.218,89	38.400	33.617	28.670	23.889	24.486
13	Versorgungsaufwendungen	0,00	0	0	0	0	0
14	Aufwendungen für Sach- und Dienstleistungen	1.156,40	400	700	700	700	700
15	Abschreibungen	0,00	60	0	0	0	0
16	Zinsen und ähnliche Aufwendungen	0,00	0	0	0	0	0
17	Transferaufwendungen	0,00	0	0	0	0	0
18	Sonstige ordentliche Aufwendungen	16.791,76	13.000	13.000	13.000	13.000	13.000
19	**Anteilige ordentliche Aufwendungen (Summe aus Nummern 12 bis 18)**	**52.167,05**	**51.860**	**47.317**	**42.370**	**37.589**	**38.186**
20	**Anteiliges veranschlagtes ordentliches Ergebnis (Saldo aus Nummern 11 und 19)**	**-52.167,05**	**-51.860**	**-47.317**	**-42.370**	**-37.589**	**-38.186**
21	Erträge aus internen Leistungen	0,00	30.230	30.230	30.230	30.230	30.230
22	Aufwendungen aus internen Leistungen	0,00	0	0	0	0	0
23	kalkulatorische Kosten	0,00	0	0	0	0	0
24	**Veranschlagtes kalkulatorisches Ergebnis (Saldo aus Nummern 21 bis 23)**	**0,00**	**30.230**	**30.230**	**30.230**	**30.230**	**30.230**
25	**Veranschlagter Nettoressourcenbedarf/-überschuss (Summe aus Nummern 20 und 24)**	**-52.167,05**	**-21.630**	**-17.087**	**-12.140**	**-7.359**	**-7.956**

Gemeinde Hohberg **2026**

Teilhaushalt 1 Innere Verwaltung, zentrale Steuerung

Hauptamtsleitung Herr Sauer

Produktbereich **11** Innere Verwaltung
Produktgruppe **1126** Zentrale Dienstleistungen

Teilfinanzhaushalt einschließlich Finanzplanung

Nr.		Ergebnis 2024 EUR	Ansatz 2025 EUR	Ansatz 2026 EUR	Verpflichtungsermächtigungen 2026 EUR	Planung 2027 EUR	Verpflichtungsermächtigungen 2019 EUR	Planung 2028 EUR	Planung 2029 EUR
		1	2	3	4	5	6	7	8
1	**Summe der Einzahlungen aus laufender Verwaltungstätigkeit (ohne außerordentliche zahlungswirksame Erträge aus Vermögensveräußerung)**	**0,00**	**0**	**0**	**0**	**0**	**0**	**0**	**0**
2	**Summe der Auszahlungen aus laufender Verwaltungstätigkeit**	**55.818,46**	**51.800**	**47.317**	**0**	**42.370**	**0**	**37.589**	**38.186**
3	**Anteiliger Zahlungsmittelüberschuss/-bedarf des Ergebnishaushalts (Saldo aus Nummern 1 und 2)**	**-55.818,46**	**-51.800**	**-47.317**	**0**	**-42.370**	**0**	**-37.589**	**-38.186**
4	Einzahlungen aus Investitionszuwendungen	0,00	0	0	0	0	0	0	0
5	Einzahlungen aus Investitionsbeiträgen und ähnlichen Entgelten für Investitionstätigkeit	0,00	0	0	0	0	0	0	0
6	Einzahlungen aus der Veräußerung von Sachvermögen	0,00	0	0	0	0	0	0	0
7	Einzahlungen aus der Veräußerung von Finanzvermögen	0,00	0	0	0	0	0	0	0
8	Einzahlungen für sonstige Investitionstätigkeit	0,00	0	0	0	0	0	0	0
9	**Einzahlungen aus Investitionstätigkeit (Summe aus Nummern 4 bis 8)**	**0,00**	**0**	**0**	**0**	**0**	**0**	**0**	**0**
10	Auszahlungen für den Erwerb von Grundstücken und Gebäuden	0,00	0	0	0	0	0	0	0
11	Auszahlungen für Baumaßnahmen	0,00	0	0	0	0	0	0	0
12	Auszahlungen für den Erwerb von beweglichem Sachvermögen	0,00	0	0	0	0	0	0	0
13	Auszahlungen für den Erwerb von Finanzvermögen	0,00	0	0	0	0	0	0	0
14	Auszahlungen für Investitionsförderungsmaßnahmen	0,00	0	0	0	0	0	0	0
15	Auszahlungen für den Erwerb von immateriellen Vermögensgegenständen	0,00	0	0	0	0	0	0	0
16	**Auszahlungen aus Investitionstätigkeit (Summe aus Nummern 10 bis 15)**	**0,00**	**0**	**0**	**0**	**0**	**0**	**0**	**0**
17	**Anteiliger veranschlagter Finanzierungsmittelüberschuss/-bedarf aus Investitionstätigkeit (Saldo aus Nummern 9 und 16)**	**0,00**	**0**	**0**	**0**	**0**	**0**	**0**	**0**
18	**Anteiliger veranschlagter Finanzierungsmittelüberschuss/-bedarf (Saldo aus Nummern 3 und 17)**	**-55.818,46**	**-51.800**	**-47.317**	**0**	**-42.370**	**0**	**-37.589**	**-38.186**

Gemeinde Hohberg **2026**

Teilhaushalt 1 Innere Verwaltung, zentrale Steuerung

Hauptamtsleitung Herr Sauer

Produktbereich	**11**	Innere Verwaltung
Unterprodukt	**11260000**	Zentrale Dienstleistungen

Produktgruppenbeschreibung

Teilergebnishaushalt einschließlich Finanzplanung

Nr.		Ergebnis 2024 EUR	Ansatz 2025 EUR	Ansatz 2026 EUR	Planung 2027 EUR	Planung 2028 EUR	Planung 2029 EUR
		1	2	3	4	5	6
1	Steuern und ähnliche Abgaben	0,00	0	0	0	0	0
2	Zuweisungen und Zuwendungen, Umlagen	0,00	0	0	0	0	0
3	Aufgelöste Investitionszuwendungen und -beiträge	0,00	0	0	0	0	0
4	Sonstige Transfererträge	0,00	0	0	0	0	0
5	Entgelte für öffentliche Leistungen oder Einrichtungen	0,00	0	0	0	0	0
6	Sonstige privatrechtliche Leistungsentgelte	0,00	0	0	0	0	0
7	Kostenerstattungen und Kostenumlagen	0,00	0	0	0	0	0
8	Zinsen und ähnliche Erträge	0,00	0	0	0	0	0
9	Aktivierte Eigenleistungen und Bestandsveränderungen	0,00	0	0	0	0	0
10	Sonstige ordentliche Erträge	0,00	0	0	0	0	0
	11260000.35831100 Erträge aus der Auflösung oder Herabsetzung von Einzelwertberichtigungen auf Forderungen	0,00	0	0	0	0	0
	11260000.35910000 Andere sonstige ordentliche Erträge	0,00	0	0	0	0	0
11	**Anteilige ordentliche Erträge (Summe aus Nummern 1 bis 10)**	**0,00**	**0**	**0**	**0**	**0**	**0**
12	Personalaufwendungen	0,00	0	0	0	0	0
13	Versorgungsaufwendungen	0,00	0	0	0	0	0
14	Aufwendungen für Sach- und Dienstleistungen	0,00	0	0	0	0	0
15	Abschreibungen	0,00	0	0	0	0	0
	11260000.47220000 Abschreibungen auf Forderungen	0,00	0	0	0	0	0
	11260000.47222000 Abschreibungen auf Forderungen wegen Einzelwertberichtigung	0,00	0	0	0	0	0
16	Zinsen und ähnliche Aufwendungen	0,00	0	0	0	0	0
17	Transferaufwendungen	0,00	0	0	0	0	0
18	Sonstige ordentliche Aufwendungen	0,00	0	0	0	0	0
19	**Anteilige ordentliche Aufwendungen (Summe aus Nummern 12 bis 18)**	**0,00**	**0**	**0**	**0**	**0**	**0**
20	**Anteiliges veranschlagtes ordentliches Ergebnis (Saldo aus Nummern 11 und 19)**	**0,00**	**0**	**0**	**0**	**0**	**0**
21	Erträge aus internen Leistungen	0,00	0	0	0	0	0
	11260000.38110000 Erträge aus internen Leistungsbeziehungen	0,00	0	0	0	0	0
22	Aufwendungen aus internen Leistungen	0,00	0	0	0	0	0
	11260000.48110000 Aufwendungen aus internen Leistungsbeziehungen	0,00	0	0	0	0	0
23	kalkulatorische Kosten	0,00	0	0	0	0	0
24	**Veranschlagtes kalkulatorisches Ergebnis (Saldo aus Nummern 21 bis 23)**	**0,00**	**0**	**0**	**0**	**0**	**0**
25	**Veranschlagter Nettoressourcenbedarf/-überschuss (Summe aus Nummern 20 und 24)**	**0,00**	**0**	**0**	**0**	**0**	**0**

Gemeinde Hohberg **2026**

Teilhaushalt 1 Innere Verwaltung, zentrale Steuerung

Hauptamtsleitung Herr Sauer

Produktbereich **11** Innere Verwaltung
Unterprodukt **11260000** Zentrale Dienstleistungen

Teilfinanzhaushalt einschließlich Finanzplanung

Nr.		Ergebnis 2024 EUR	Ansatz 2025 EUR	Ansatz 2026 EUR	Verpflichtungsermächtigungen 2026 EUR	Planung 2027 EUR	Verpflichtungsermächtigungen 2019 EUR	Planung 2028 EUR	Planung 2029 EUR
		1	2	3	4	5	6	7	8
1	**Summe der Einzahlungen aus laufender Verwaltungstätigkeit (ohne außerordentliche zahlungswirksame Erträge aus Vermögensveräußerung)**	**0,00**	**0**	**0**	**0**	**0**	**0**	**0**	**0**
2	**Summe der Auszahlungen aus laufender Verwaltungstätigkeit**	**0,00**	**0**	**0**	**0**	**0**	**0**	**0**	**0**
3	**Anteiliger Zahlungsmittelüberschuss/-bedarf des Ergebnishaushalts (Saldo aus Nummern 1 und 2)**	**0,00**	**0**	**0**	**0**	**0**	**0**	**0**	**0**
4	Einzahlungen aus Investitionszuwendungen	0,00	0	0	0	0	0	0	0
5	Einzahlungen aus Investitionsbeiträgen und ähnlichen Entgelten für Investitionstätigkeit	0,00	0	0	0	0	0	0	0
6	Einzahlungen aus der Veräußerung von Sachvermögen	0,00	0	0	0	0	0	0	0
7	Einzahlungen aus der Veräußerung von Finanzvermögen	0,00	0	0	0	0	0	0	0
8	Einzahlungen für sonstige Investitionstätigkeit	0,00	0	0	0	0	0	0	0
9	**Einzahlungen aus Investitionstätigkeit (Summe aus Nummern 4 bis 8)**	**0,00**	**0**	**0**	**0**	**0**	**0**	**0**	**0**
10	Auszahlungen für den Erwerb von Grundstücken und Gebäuden	0,00	0	0	0	0	0	0	0
11	Auszahlungen für Baumaßnahmen	0,00	0	0	0	0	0	0	0
12	Auszahlungen für den Erwerb von beweglichem Sachvermögen	0,00	0	0	0	0	0	0	0
13	Auszahlungen für den Erwerb von Finanzvermögen	0,00	0	0	0	0	0	0	0
14	Auszahlungen für Investitionsförderungsmaßnahmen	0,00	0	0	0	0	0	0	0
15	Auszahlungen für den Erwerb von immateriellen Vermögensgegenständen	0,00	0	0	0	0	0	0	0
16	**Auszahlungen aus Investitionstätigkeit (Summe aus Nummern 10 bis 15)**	**0,00**	**0**	**0**	**0**	**0**	**0**	**0**	**0**
17	**Anteiliger veranschlagter Finanzierungsmittelüberschuss/-bedarf aus Investitionstätigkeit (Saldo aus Nummern 9 und 16)**	**0,00**	**0**	**0**	**0**	**0**	**0**	**0**	**0**
18	**Anteiliger veranschlagter Finanzierungsmittelüberschuss/-bedarf (Saldo aus Nummern 3 und 17)**	**0,00**	**0**	**0**	**0**	**0**	**0**	**0**	**0**

Gemeinde Hohberg **2026**

Teilhaushalt 1 Innere Verwaltung, zentrale Steuerung

Hauptamtsleitung Herr Sauer

Produktbereich	**11**	Innere Verwaltung
Unterprodukt	**11260100**	Zentraler Vergabestelle

Produktgruppenbeschreibung

Teilergebnishaushalt einschließlich Finanzplanung

Nr.		Ergebnis 2024 EUR	Ansatz 2025 EUR	Ansatz 2026 EUR	Planung 2027 EUR	Planung 2028 EUR	Planung 2029 EUR
		1	2	3	4	5	6
1	Steuern und ähnliche Abgaben	0,00	0	0	0	0	0
2	Zuweisungen und Zuwendungen, Umlagen	0,00	0	0	0	0	0
3	Aufgelöste Investitionszuwendungen und -beiträge	0,00	0	0	0	0	0
4	Sonstige Transfererträge	0,00	0	0	0	0	0
5	Entgelte für öffentliche Leistungen oder Einrichtungen	0,00	0	0	0	0	0
6	Sonstige privatrechtliche Leistungsentgelte	0,00	0	0	0	0	0
	11260100.34610000 Sonstige privatrechtliche Leistungsentgelte	0,00	0	0	0	0	0
7	Kostenerstattungen und Kostenumlagen	0,00	0	0	0	0	0
8	Zinsen und ähnliche Erträge	0,00	0	0	0	0	0
9	Aktivierte Eigenleistungen und Bestandsveränderungen	0,00	0	0	0	0	0
10	Sonstige ordentliche Erträge	0,00	0	0	0	0	0
	11260100.35831100 Erträge aus der Auflösung oder Herabsetzung von Einzelwertberichtigungen auf Forderungen	0,00	0	0	0	0	0
	11260100.35910000 Andere sonstige ordentliche Erträge	0,00	0	0	0	0	0
11	**Anteilige ordentliche Erträge (Summe aus Nummern 1 bis 10)**	**0,00**	**0**	**0**	**0**	**0**	**0**
12	Personalaufwendungen	0,00	9.080	9.214	8.158	8.231	8.363
	11260100.40110000 Dienstaufwendungen Beamte	0,00	2.650	1.866	1.866	1.904	1.904
	11260100.40120000 Dienstaufwendungen Arbeitnehmer	0,00	3.010	3.858	3.124	3.124	3.216
	11260100.40210000 Beiträge zu Versorgungskassen Beamte	0,00	1.960	1.689	1.689	1.722	1.722
	11260100.40220000 Beiträge zu Versorgungskassen Arbeitnehmer	0,00	400	510	413	413	425
	11260100.40320000 Beiträge zur gesetzlichen Sozialversicherung Arbeitnehmer	0,00	900	1.181	956	956	984
	11260100.40410000 Beihilfen und Unterstützungsleistungen für Bedienstete	0,00	160	110	110	112	112
13	Versorgungsaufwendungen	0,00	0	0	0	0	0
14	Aufwendungen für Sach- und Dienstleistungen	1.156,40	200	650	650	650	650
	11260100.42710000 Besondere Verwaltungs- und Betriebsaufwendungen						
	Erläuterungen:						
	Abo Beck Vergaberecht Plus Zugang Hauptamtsleitung	1.156,40	200	650	650	650	650
15	Abschreibungen	0,00	0	0	0	0	0
	11260100.47220000 Abschreibungen auf Forderungen	0,00	0	0	0	0	0
	11260100.47222000 Abschreibungen auf Forderungen wegen Einzelwertberichtigung	0,00	0	0	0	0	0
16	Zinsen und ähnliche Aufwendungen	0,00	0	0	0	0	0
17	Transferaufwendungen	0,00	0	0	0	0	0
18	Sonstige ordentliche Aufwendungen	7.861,45	5.000	6.000	6.000	6.000	6.000
	11260100.44310000 Geschäftsaufwendungen						
	Erläuterungen:						
	Querschnittsbeschaffungen Verbrauchsmaterialien						
	u.a.						
	vermtl. 2x Kopierpapier etwa 1.500 € (insg.)						
	10 Transaktionspunkte Deutsche E-Vergabe ca. 1.000 €	7.861,45	5.000	6.000	6.000	6.000	6.000
19	**Anteilige ordentliche Aufwendungen (Summe aus Nummern 12 bis 18)**	**9.017,85**	**14.280**	**15.864**	**14.808**	**14.881**	**15.013**
20	**Anteiliges veranschlagtes ordentliches Ergebnis (Saldo aus Nummern 11 und 19)**	**-9.017,85**	**-14.280**	**-15.864**	**-14.808**	**-14.881**	**-15.013**

Gemeinde Hohberg **2026**

Teilhaushalt 1 Innere Verwaltung, zentrale Steuerung

Hauptamtsleitung Herr Sauer

Produktbereich **11** Innere Verwaltung
Unterprodukt **11260100** Zentraler Vergabestelle

Nr.		Ergebnis 2024 EUR	Ansatz 2025 EUR	Ansatz 2026 EUR	Planung 2027 EUR	Planung 2028 EUR	Planung 2029 EUR
		1	2	3	4	5	6
21	Erträge aus internen Leistungen	0,00	0	0	0	0	0
	11260100.38110000 Erträge aus internen Leistungsbeziehungen	0,00	0	0	0	0	0
22	Aufwendungen aus internen Leistungen	0,00	0	0	0	0	0
	11260100.48110000 Aufwendungen aus internen Leistungsbeziehungen	0,00	0	0	0	0	0
23	kalkulatorische Kosten	0,00	0	0	0	0	0
24	**Veranschlagtes kalkulatorisches Ergebnis (Saldo aus Nummern 21 bis 23)**	**0,00**	**0**	**0**	**0**	**0**	**0**
25	**Veranschlagter Nettoressourcenbedarf/-überschuss (Summe aus Nummern 20 und 24)**	**-9.017,85**	**-14.280**	**-15.864**	**-14.808**	**-14.881**	**-15.013**

Gemeinde Hohberg **2026**

Teilhaushalt 1 Innere Verwaltung, zentrale Steuerung

Hauptamtsleitung Herr Sauer

Produktbereich **11** Innere Verwaltung
Unterprodukt **11260100** Zentraler Vergabestelle

Teilfinanzhaushalt einschließlich Finanzplanung

Nr.		Ergebnis 2024 EUR	Ansatz 2025 EUR	Ansatz 2026 EUR	Verpflichtungsermächtigungen 2026 EUR	Planung 2027 EUR	Verpflichtungsermächtigungen 2019 EUR	Planung 2028 EUR	Planung 2029 EUR
		1	2	3	4	5	6	7	8
1	**Summe der Einzahlungen aus laufender Verwaltungstätigkeit (ohne außerordentliche zahlungswirksame Erträge aus Vermögensveräußerung)**	**0,00**	**0**	**0**	**0**	**0**	**0**	**0**	**0**
2	**Summe der Auszahlungen aus laufender Verwaltungstätigkeit**	**9.304,32**	**14.280**	**15.864**	**0**	**14.808**	**0**	**14.881**	**15.013**
3	**Anteiliger Zahlungsmittelüberschuss/-bedarf des Ergebnishaushalts (Saldo aus Nummern 1 und 2)**	**-9.304,32**	**-14.280**	**-15.864**	**0**	**-14.808**	**0**	**-14.881**	**-15.013**
4	Einzahlungen aus Investitionszuwendungen	0,00	0	0	0	0	0	0	0
5	Einzahlungen aus Investitionsbeiträgen und ähnlichen Entgelten für Investitionstätigkeit	0,00	0	0	0	0	0	0	0
6	Einzahlungen aus der Veräußerung von Sachvermögen	0,00	0	0	0	0	0	0	0
	11260100.68310000 Einzahlungen aus der Veräußerung von immateriellen und beweglichen Vermögensgegenständen oberhalb der Wertgrenze nach § 38 Abs. 4 GemHVO	0,00	0	0	0	0	0	0	0
7	Einzahlungen aus der Veräußerung von Finanzvermögen	0,00	0	0	0	0	0	0	0
8	Einzahlungen für sonstige Investitionstätigkeit	0,00	0	0	0	0	0	0	0
9	**Einzahlungen aus Investitionstätigkeit (Summe aus Nummern 4 bis 8)**	**0,00**	**0**	**0**	**0**	**0**	**0**	**0**	**0**
10	Auszahlungen für den Erwerb von Grundstücken und Gebäuden	0,00	0	0	0	0	0	0	0
11	Auszahlungen für Baumaßnahmen	0,00	0	0	0	0	0	0	0
12	Auszahlungen für den Erwerb von beweglichem Sachvermögen	0,00	0	0	0	0	0	0	0
	11260100.78312000 Auszahlungen für den Erwerb von beweglichen Vermögensgegenständen oberhalb der Wertgrenze nach § 38 Abs. 4 GemHVO	0,00	0	0	0	0	0	0	0
13	Auszahlungen für den Erwerb von Finanzvermögen	0,00	0	0	0	0	0	0	0
14	Auszahlungen für Investitionsförderungsmaßnahmen	0,00	0	0	0	0	0	0	0
15	Auszahlungen für den Erwerb von immateriellen Vermögensgegenständen	0,00	0	0	0	0	0	0	0
16	**Auszahlungen aus Investitionstätigkeit (Summe aus Nummern 10 bis 15)**	**0,00**	**0**	**0**	**0**	**0**	**0**	**0**	**0**
17	**Anteiliger veranschlagter Finanzierungsmittelüberschuss/-bedarf aus Investitionstätigkeit (Saldo aus Nummern 9 und 16)**	**0,00**	**0**	**0**	**0**	**0**	**0**	**0**	**0**
18	**Anteiliger veranschlagter Finanzierungsmittelüberschuss/-bedarf (Saldo aus Nummern 3 und 17)**	**-9.304,32**	**-14.280**	**-15.864**	**0**	**-14.808**	**0**	**-14.881**	**-15.013**

Gemeinde Hohberg **2026**

Teilhaushalt 1 Innere Verwaltung, zentrale Steuerung

Hauptamtsleitung Herr Sauer

Produktbereich **11** Innere Verwaltung
Unterprodukt **11260200** Boten-, Zustell- und Postdienste

Teilergebnishaushalt einschließlich Finanzplanung

Nr.		Ergebnis 2024 EUR	Ansatz 2025 EUR	Ansatz 2026 EUR	Planung 2027 EUR	Planung 2028 EUR	Planung 2029 EUR
		1	2	3	4	5	6
1	Steuern und ähnliche Abgaben	0,00	0	0	0	0	0
2	Zuweisungen und Zuwendungen, Umlagen	0,00	0	0	0	0	0
3	Aufgelöste Investitionszuwendungen und -beiträge	0,00	0	0	0	0	0
4	Sonstige Transfererträge	0,00	0	0	0	0	0
5	Entgelte für öffentliche Leistungen oder Einrichtungen	0,00	0	0	0	0	0
6	Sonstige privatrechtliche Leistungsentgelte	0,00	0	0	0	0	0
	11260200.34610000 Sonstige privatrechtliche Leistungsentgelte	0,00	0	0	0	0	0
7	Kostenerstattungen und Kostenumlagen	0,00	0	0	0	0	0
8	Zinsen und ähnliche Erträge	0,00	0	0	0	0	0
9	Aktivierte Eigenleistungen und Bestandsveränderungen	0,00	0	0	0	0	0
10	Sonstige ordentliche Erträge	0,00	0	0	0	0	0
	11260200.35810000 Erträge aus Zuschreibungen	0,00	0	0	0	0	0
	11260200.35831100 Erträge aus der Auflösung oder Herabsetzung von Einzelwertberichtigungen auf Forderungen	0,00	0	0	0	0	0
	11260200.35910000 Andere sonstige ordentliche Erträge	0,00	0	0	0	0	0
11	**Anteilige ordentliche Erträge (Summe aus Nummern 1 bis 10)**	**0,00**	**0**	**0**	**0**	**0**	**0**
12	Personalaufwendungen	34.218,89	29.320	24.403	20.512	15.658	16.123
	11260200.40120000 Dienstaufwendungen Arbeitnehmer	26.252,64	20.520	16.967	14.262	10.887	11.210
	11260200.40220000 Beiträge zu Versorgungskassen Arbeitnehmer	1.614,40	2.690	2.243	1.885	1.439	1.482
	11260200.40320000 Beiträge zur gesetzlichen Sozialversicherung Arbeitnehmer	6.351,85	6.110	5.193	4.365	3.332	3.431
13	Versorgungsaufwendungen	0,00	0	0	0	0	0
14	Aufwendungen für Sach- und Dienstleistungen	0,00	200	50	50	50	50
	11260200.42210000 Unterhaltung des beweglichen Vermögens						
	Erläuterungen:						
	Anteilige Unterhaltung Fortbewegungsmittel Amtsboten/-innen	0,00	200	50	50	50	50
	11260200.42710000 Besondere Verwaltungs- und Betriebsaufwendungen	0,00	0	0	0	0	0
15	Abschreibungen	0,00	60	0	0	0	0
	11260200.47110000 Abschreibungen auf immaterielle Vermögensgegenstände und Sachvermögen	0,00	60	0	0	0	0
	11260200.47220000 Abschreibungen auf Forderungen	0,00	0	0	0	0	0
	11260200.47222000 Abschreibungen auf Forderungen wegen Einzelwertberichtigung	0,00	0	0	0	0	0
16	Zinsen und ähnliche Aufwendungen	0,00	0	0	0	0	0
17	Transferaufwendungen	0,00	0	0	0	0	0
18	Sonstige ordentliche Aufwendungen	8.930,31	8.000	7.000	7.000	7.000	7.000
	11260200.44310000 Geschäftsaufwendungen						
	Erläuterungen:						
	Porto Frankiermaschine und ePostbox	8.930,31	8.000	7.000	7.000	7.000	7.000
	11260200.44311000 Reisekosten ohne Umsatzsteuer	0,00	0	0	0	0	0
19	**Anteilige ordentliche Aufwendungen (Summe aus Nummern 12 bis 18)**	**43.149,20**	**37.580**	**31.453**	**27.562**	**22.708**	**23.173**
20	**Anteiliges veranschlagtes ordentliches Ergebnis (Saldo aus Nummern 11 und 19)**	**-43.149,20**	**-37.580**	**-31.453**	**-27.562**	**-22.708**	**-23.173**
21	Erträge aus internen Leistungen	0,00	30.230	30.230	30.230	30.230	30.230
	11260200.38110000 Erträge aus internen Leistungsbeziehungen	0,00	30.230	30.230	30.230	30.230	30.230
22	Aufwendungen aus internen Leistungen	0,00	0	0	0	0	0
	11260200.48110000 Aufwendungen aus internen Leistungsbeziehungen	0,00	0	0	0	0	0
23	kalkulatorische Kosten	0,00	0	0	0	0	0

Gemeinde Hohberg **2026**

Teilhaushalt 1 Innere Verwaltung, zentrale Steuerung

Hauptamtsleitung Herr Sauer

Produktbereich **11** Innere Verwaltung
Unterprodukt **11260200** Boten-, Zustell- und Postdienste

Nr.		Ergebnis 2024 EUR	Ansatz 2025 EUR	Ansatz 2026 EUR	Planung 2027 EUR	Planung 2028 EUR	Planung 2029 EUR
		1	2	3	4	5	6
24	Veranschlagtes kalkulatorisches Ergebnis (Saldo aus Nummern 21 bis 23)	0,00	30.230	30.230	30.230	30.230	30.230
25	Veranschlagter Nettoressourcenbedarf/-überschuss (Summe aus Nummern 20 und 24)	-43.149,20	-7.350	-1.223	2.668	7.522	7.057

Gemeinde Hohberg **2026**

Teilhaushalt 1 Innere Verwaltung, zentrale Steuerung

Hauptamtsleitung Herr Sauer

Produktbereich **11** Innere Verwaltung
Unterprodukt **11260200** Boten-, Zustell- und Postdienste

Teilfinanzhaushalt einschließlich Finanzplanung

Nr.		Ergebnis 2024 EUR	Ansatz 2025 EUR	Ansatz 2026 EUR	Verpflichtungsermächtigungen 2026 EUR	Planung 2027 EUR	Verpflichtungsermächtigungen 2019 EUR	Planung 2028 EUR	Planung 2029 EUR
		1	2	3	4	5	6	7	8
1	**Summe der Einzahlungen aus laufender Verwaltungstätigkeit (ohne außerordentliche zahlungswirksame Erträge aus Vermögensveräußerung)**	**0,00**	**0**	**0**	**0**	**0**	**0**	**0**	**0**
2	**Summe der Auszahlungen aus laufender Verwaltungstätigkeit**	**46.514,14**	**37.520**	**31.453**	**0**	**27.562**	**0**	**22.708**	**23.173**
3	**Anteiliger Zahlungsmittelüberschuss/-bedarf des Ergebnishaushalts (Saldo aus Nummern 1 und 2)**	**-46.514,14**	**-37.520**	**-31.453**	**0**	**-27.562**	**0**	**-22.708**	**-23.173**
4	Einzahlungen aus Investitionszuwendungen	0,00	0	0	0	0	0	0	0
5	Einzahlungen aus Investitionsbeiträgen und ähnlichen Entgelten für Investitionstätigkeit	0,00	0	0	0	0	0	0	0
6	Einzahlungen aus der Veräußerung von Sachvermögen	0,00	0	0	0	0	0	0	0
7	Einzahlungen aus der Veräußerung von Finanzvermögen	0,00	0	0	0	0	0	0	0
8	Einzahlungen für sonstige Investitionstätigkeit	0,00	0	0	0	0	0	0	0
9	**Einzahlungen aus Investitionstätigkeit (Summe aus Nummern 4 bis 8)**	**0,00**	**0**	**0**	**0**	**0**	**0**	**0**	**0**
10	Auszahlungen für den Erwerb von Grundstücken und Gebäuden	0,00	0	0	0	0	0	0	0
11	Auszahlungen für Baumaßnahmen	0,00	0	0	0	0	0	0	0
12	Auszahlungen für den Erwerb von beweglichem Sachvermögen	0,00	0	0	0	0	0	0	0
	11260200.78312000 Auszahlungen für den Erwerb von beweglichen Vermögensgegenständen oberhalb der Wertgrenze nach § 38 Abs. 4 GemHVO	0,00	0	0	0	0	0	0	0
13	Auszahlungen für den Erwerb von Finanzvermögen	0,00	0	0	0	0	0	0	0
14	Auszahlungen für Investitionsförderungsmaßnahmen	0,00	0	0	0	0	0	0	0
15	Auszahlungen für den Erwerb von immateriellen Vermögensgegenständen	0,00	0	0	0	0	0	0	0
16	**Auszahlungen aus Investitionstätigkeit (Summe aus Nummern 10 bis 15)**	**0,00**	**0**	**0**	**0**	**0**	**0**	**0**	**0**
17	**Anteiliger veranschlagter Finanzierungsmittelüberschuss/-bedarf aus Investitionstätigkeit (Saldo aus Nummern 9 und 16)**	**0,00**	**0**	**0**	**0**	**0**	**0**	**0**	**0**
18	**Anteiliger veranschlagter Finanzierungsmittelüberschuss/-bedarf (Saldo aus Nummern 3 und 17)**	**-46.514,14**	**-37.520**	**-31.453**	**0**	**-27.562**	**0**	**-22.708**	**-23.173**

Gemeinde Hohberg **2026**

Teilhaushalt 1 Innere Verwaltung, zentrale Steuerung

Hauptamtsleitung Herr Sauer

Produktbereich **11** Innere Verwaltung
Produktgruppe **1130** Presse- und Öffentlichkeitsarbeit

Teilergebnishaushalt einschließlich Finanzplanung

Nr.		Ergebnis 2024 EUR	Ansatz 2025 EUR	Ansatz 2026 EUR	Planung 2027 EUR	Planung 2028 EUR	Planung 2029 EUR
		1	2	3	4	5	6
1	Steuern und ähnliche Abgaben	0,00	0	0	0	0	0
2	Zuweisungen und Zuwendungen, Umlagen	0,00	0	0	0	0	0
3	Aufgelöste Investitionszuwendungen und -beiträge	0,00	0	0	0	0	0
4	Sonstige Transfererträge	0,00	0	0	0	0	0
5	Entgelte für öffentliche Leistungen oder Einrichtungen	0,00	0	0	0	0	0
6	Sonstige privatrechtliche Leistungsentgelte	0,00	0	0	0	0	0
7	Kostenerstattungen und Kostenumlagen	0,00	0	0	0	0	0
8	Zinsen und ähnliche Erträge	0,00	0	0	0	0	0
9	Aktivierte Eigenleistungen und Bestandsveränderungen	0,00	0	0	0	0	0
10	Sonstige ordentliche Erträge	0,00	5.000	2.000	2.000	0	0
11	**Anteilige ordentliche Erträge (Summe aus Nummern 1 bis 10)**	**0,00**	**5.000**	**2.000**	**2.000**	**0**	**0**
12	Personalaufwendungen	26.643,89	58.310	76.234	58.602	58.652	60.313
13	Versorgungsaufwendungen	0,00	0	0	0	0	0
14	Aufwendungen für Sach- und Dienstleistungen	6.026,23	5.000	22.500	2.500	2.500	2.500
15	Abschreibungen	0,00	0	0	0	0	0
16	Zinsen und ähnliche Aufwendungen	0,00	0	0	0	0	0
17	Transferaufwendungen	0,00	0	0	0	0	0
18	Sonstige ordentliche Aufwendungen	0,00	500	0	0	0	0
19	**Anteilige ordentliche Aufwendungen (Summe aus Nummern 12 bis 18)**	**32.670,12**	**63.810**	**98.734**	**61.102**	**61.152**	**62.813**
20	**Anteiliges veranschlagtes ordentliches Ergebnis (Saldo aus Nummern 11 und 19)**	**-32.670,12**	**-58.810**	**-96.734**	**-59.102**	**-61.152**	**-62.813**
21	Erträge aus internen Leistungen	0,00	35.570	35.570	35.570	35.570	35.570
22	Aufwendungen aus internen Leistungen	0,00	0	0	0	0	0
23	kalkulatorische Kosten	0,00	0	0	0	0	0
24	**Veranschlagtes kalkulatorisches Ergebnis (Saldo aus Nummern 21 bis 23)**	**0,00**	**35.570**	**35.570**	**35.570**	**35.570**	**35.570**
25	**Veranschlagter Nettoressourcenbedarf/-überschuss (Summe aus Nummern 20 und 24)**	**-32.670,12**	**-23.240**	**-61.164**	**-23.532**	**-25.582**	**-27.243**

Gemeinde Hohberg **2026**

Teilhaushalt 1 Innere Verwaltung, zentrale Steuerung

Hauptamtsleitung Herr Sauer

Produktbereich	**11**	Innere Verwaltung
Produktgruppe	**1130**	Presse- und Öffentlichkeitsarbeit

Teilfinanzhaushalt einschließlich Finanzplanung

Nr.		Ergebnis 2024 EUR	Ansatz 2025 EUR	Ansatz 2026 EUR	Verpflichtungsermächtigungen 2026 EUR	Planung 2027 EUR	Verpflichtungsermächtigungen 2019 EUR	Planung 2028 EUR	Planung 2029 EUR
		1	2	3	4	5	6	7	8
1	**Summe der Einzahlungen aus laufender Verwaltungstätigkeit (ohne außerordentliche zahlungswirksame Erträge aus Vermögensveräußerung)**	**0,00**	**0**	**0**	**0**	**0**	**0**	**0**	**0**
2	**Summe der Auszahlungen aus laufender Verwaltungstätigkeit**	**30.538,79**	**63.810**	**98.734**	**0**	**61.102**	**0**	**61.152**	**62.813**
3	**Anteiliger Zahlungsmittelüberschuss/-bedarf des Ergebnishaushalts (Saldo aus Nummern 1 und 2)**	**-30.538,79**	**-63.810**	**-98.734**	**0**	**-61.102**	**0**	**-61.152**	**-62.813**
4	Einzahlungen aus Investitionszuwendungen	0,00	0	0	0	0	0	0	0
5	Einzahlungen aus Investitionsbeiträgen und ähnlichen Entgelten für Investitionstätigkeit	0,00	0	0	0	0	0	0	0
6	Einzahlungen aus der Veräußerung von Sachvermögen	0,00	0	0	0	0	0	0	0
7	Einzahlungen aus der Veräußerung von Finanzvermögen	0,00	0	0	0	0	0	0	0
8	Einzahlungen für sonstige Investitionstätigkeit	0,00	0	0	0	0	0	0	0
9	**Einzahlungen aus Investitionstätigkeit (Summe aus Nummern 4 bis 8)**	**0,00**	**0**	**0**	**0**	**0**	**0**	**0**	**0**
10	Auszahlungen für den Erwerb von Grundstücken und Gebäuden	0,00	0	0	0	0	0	0	0
11	Auszahlungen für Baumaßnahmen	0,00	0	0	0	0	0	0	0
12	Auszahlungen für den Erwerb von beweglichem Sachvermögen	0,00	0	0	0	0	0	0	0
13	Auszahlungen für den Erwerb von Finanzvermögen	0,00	0	0	0	0	0	0	0
14	Auszahlungen für Investitionsförderungsmaßnahmen	0,00	0	0	0	0	0	0	0
15	Auszahlungen für den Erwerb von immateriellen Vermögensgegenständen	0,00	0	0	0	0	0	0	0
16	**Auszahlungen aus Investitionstätigkeit (Summe aus Nummern 10 bis 15)**	**0,00**	**0**	**0**	**0**	**0**	**0**	**0**	**0**
17	**Anteiliger veranschlagter Finanzierungsmittelüberschuss/-bedarf aus Investitionstätigkeit (Saldo aus Nummern 9 und 16)**	**0,00**	**0**	**0**	**0**	**0**	**0**	**0**	**0**
18	**Anteiliger veranschlagter Finanzierungsmittelüberschuss/-bedarf (Saldo aus Nummern 3 und 17)**	**-30.538,79**	**-63.810**	**-98.734**	**0**	**-61.102**	**0**	**-61.152**	**-62.813**

Gemeinde Hohberg **2026**

Teilhaushalt 1 Innere Verwaltung, zentrale Steuerung

Hauptamtsleitung Herr Sauer

Produktbereich	**11**	Innere Verwaltung
Unterprodukt	**11300000**	Presse- und Öffentlichkeitsarbeit

Produktgruppenbeschreibung

Teilergebnishaushalt einschließlich Finanzplanung

Nr.		Ergebnis 2024 EUR	Ansatz 2025 EUR	Ansatz 2026 EUR	Planung 2027 EUR	Planung 2028 EUR	Planung 2029 EUR
		1	2	3	4	5	6
1	Steuern und ähnliche Abgaben	0,00	0	0	0	0	0
2	Zuweisungen und Zuwendungen, Umlagen	0,00	0	0	0	0	0
3	Aufgelöste Investitionszuwendungen und -beiträge	0,00	0	0	0	0	0
4	Sonstige Transfererträge	0,00	0	0	0	0	0
5	Entgelte für öffentliche Leistungen oder Einrichtungen	0,00	0	0	0	0	0
6	Sonstige privatrechtliche Leistungsentgelte	0,00	0	0	0	0	0
7	Kostenerstattungen und Kostenumlagen	0,00	0	0	0	0	0
8	Zinsen und ähnliche Erträge	0,00	0	0	0	0	0
9	Aktivierte Eigenleistungen und Bestandsveränderungen	0,00	0	0	0	0	0
10	Sonstige ordentliche Erträge	0,00	0	0	0	0	0
	11300000.35831100 Erträge aus der Auflösung oder Herabsetzung von Einzelwertberichtigungen auf Forderungen	0,00	0	0	0	0	0
	11300000.35910000 Andere sonstige ordentliche Erträge	0,00	0	0	0	0	0
11	**Anteilige ordentliche Erträge (Summe aus Nummern 1 bis 10)**	**0,00**	**0**	**0**	**0**	**0**	**0**
12	Personalaufwendungen	0,00	0	0	0	0	0
13	Versorgungsaufwendungen	0,00	0	0	0	0	0
14	Aufwendungen für Sach- und Dienstleistungen	0,00	0	0	0	0	0
15	Abschreibungen	0,00	0	0	0	0	0
	11300000.47220000 Abschreibungen auf Forderungen	0,00	0	0	0	0	0
	11300000.47222000 Abschreibungen auf Forderungen wegen Einzelwertberichtigung	0,00	0	0	0	0	0
16	Zinsen und ähnliche Aufwendungen	0,00	0	0	0	0	0
17	Transferaufwendungen	0,00	0	0	0	0	0
18	Sonstige ordentliche Aufwendungen	0,00	0	0	0	0	0
19	**Anteilige ordentliche Aufwendungen (Summe aus Nummern 12 bis 18)**	**0,00**	**0**	**0**	**0**	**0**	**0**
20	**Anteiliges veranschlagtes ordentliches Ergebnis (Saldo aus Nummern 11 und 19)**	**0,00**	**0**	**0**	**0**	**0**	**0**
21	Erträge aus internen Leistungen	0,00	0	0	0	0	0
	11300000.38110000 Erträge aus internen Leistungsbeziehungen	0,00	0	0	0	0	0
22	Aufwendungen aus internen Leistungen	0,00	0	0	0	0	0
	11300000.48110000 Aufwendungen aus internen Leistungsbeziehungen	0,00	0	0	0	0	0
23	kalkulatorische Kosten	0,00	0	0	0	0	0
24	**Veranschlagtes kalkulatorisches Ergebnis (Saldo aus Nummern 21 bis 23)**	**0,00**	**0**	**0**	**0**	**0**	**0**
25	**Veranschlagter Nettoressourcenbedarf/-überschuss (Summe aus Nummern 20 und 24)**	**0,00**	**0**	**0**	**0**	**0**	**0**

Gemeinde Hohberg **2026**

Teilhaushalt 1 Innere Verwaltung, zentrale Steuerung

Hauptamtsleitung Herr Sauer

Produktbereich	**11**	Innere Verwaltung
Unterprodukt	**11300000**	Presse- und Öffentlichkeitsarbeit

Teilfinanzhaushalt einschließlich Finanzplanung

Nr.		Ergebnis 2024 EUR	Ansatz 2025 EUR	Ansatz 2026 EUR	Verpflichtungsermächtigungen 2026 EUR	Planung 2027 EUR	Verpflichtungsermächtigungen 2019 EUR	Planung 2028 EUR	Planung 2029 EUR
		1	2	3	4	5	6	7	8
1	**Summe der Einzahlungen aus laufender Verwaltungstätigkeit (ohne außerordentliche zahlungswirksame Erträge aus Vermögensveräußerung)**	**0,00**	**0**	**0**	**0**	**0**	**0**	**0**	**0**
2	**Summe der Auszahlungen aus laufender Verwaltungstätigkeit**	**0,00**	**0**	**0**	**0**	**0**	**0**	**0**	**0**
3	**Anteiliger Zahlungsmittelüberschuss/-bedarf des Ergebnishaushalts (Saldo aus Nummern 1 und 2)**	**0,00**	**0**	**0**	**0**	**0**	**0**	**0**	**0**
4	Einzahlungen aus Investitionszuwendungen	0,00	0	0	0	0	0	0	0
5	Einzahlungen aus Investitionsbeiträgen und ähnlichen Entgelten für Investitionstätigkeit	0,00	0	0	0	0	0	0	0
6	Einzahlungen aus der Veräußerung von Sachvermögen	0,00	0	0	0	0	0	0	0
7	Einzahlungen aus der Veräußerung von Finanzvermögen	0,00	0	0	0	0	0	0	0
8	Einzahlungen für sonstige Investitionstätigkeit	0,00	0	0	0	0	0	0	0
9	**Einzahlungen aus Investitionstätigkeit (Summe aus Nummern 4 bis 8)**	**0,00**	**0**	**0**	**0**	**0**	**0**	**0**	**0**
10	Auszahlungen für den Erwerb von Grundstücken und Gebäuden	0,00	0	0	0	0	0	0	0
11	Auszahlungen für Baumaßnahmen	0,00	0	0	0	0	0	0	0
12	Auszahlungen für den Erwerb von beweglichem Sachvermögen	0,00	0	0	0	0	0	0	0
13	Auszahlungen für den Erwerb von Finanzvermögen	0,00	0	0	0	0	0	0	0
14	Auszahlungen für Investitionsförderungsmaßnahmen	0,00	0	0	0	0	0	0	0
15	Auszahlungen für den Erwerb von immateriellen Vermögensgegenständen	0,00	0	0	0	0	0	0	0
16	**Auszahlungen aus Investitionstätigkeit (Summe aus Nummern 10 bis 15)**	**0,00**	**0**	**0**	**0**	**0**	**0**	**0**	**0**
17	**Anteiliger veranschlagter Finanzierungsmittelüberschuss/-bedarf aus Investitionstätigkeit (Saldo aus Nummern 9 und 16)**	**0,00**	**0**	**0**	**0**	**0**	**0**	**0**	**0**
18	**Anteiliger veranschlagter Finanzierungsmittelüberschuss/-bedarf (Saldo aus Nummern 3 und 17)**	**0,00**	**0**	**0**	**0**	**0**	**0**	**0**	**0**

Gemeinde Hohberg **2026**

Teilhaushalt 1 Innere Verwaltung, zentrale Steuerung

Hauptamtsleitung Herr Sauer

Produktbereich **11** Innere Verwaltung
Unterprodukt **11300100** Redaktion und Vertrieb des Amtsblatts

Teilergebnishaushalt einschließlich Finanzplanung

Nr.		Ergebnis 2024 EUR	Ansatz 2025 EUR	Ansatz 2026 EUR	Planung 2027 EUR	Planung 2028 EUR	Planung 2029 EUR
		1	2	3	4	5	6
1	Steuern und ähnliche Abgaben	0,00	0	0	0	0	0
2	Zuweisungen und Zuwendungen, Umlagen	0,00	0	0	0	0	0
3	Aufgelöste Investitionszuwendungen und -beiträge	0,00	0	0	0	0	0
4	Sonstige Transfererträge	0,00	0	0	0	0	0
5	Entgelte für öffentliche Leistungen oder Einrichtungen	0,00	0	0	0	0	0
6	Sonstige privatrechtliche Leistungsentgelte	0,00	0	0	0	0	0
7	Kostenerstattungen und Kostenumlagen	0,00	0	0	0	0	0
	11300100.34850000 Erträge aus Kostenerstattungen , Kostenumlagen von verbundenen Unternehmen, Beteiligungen und Sondervermögen	0,00	0	0	0	0	0
8	Zinsen und ähnliche Erträge	0,00	0	0	0	0	0
9	Aktivierte Eigenleistungen und Bestandsveränderungen	0,00	0	0	0	0	0
10	Sonstige ordentliche Erträge	0,00	0	0	0	0	0
	11300100.35831100 Erträge aus der Auflösung oder Herabsetzung von Einzelwertberichtigungen auf Forderungen	0,00	0	0	0	0	0
	11300100.35910000 Andere sonstige ordentliche Erträge	0,00	0	0	0	0	0
11	**Anteilige ordentliche Erträge (Summe aus Nummern 1 bis 10)**	**0,00**	**0**	**0**	**0**	**0**	**0**
12	Personalaufwendungen	287,89	0	27.501	23.486	23.486	24.183
	11300100.40110000 Dienstaufwendungen Beamte	0,00	0	0	0	0	0
	11300100.40120000 Dienstaufwendungen Arbeitnehmer	287,89	0	19.122	16.330	16.330	16.815
	11300100.40210000 Beiträge zu Versorgungskassen Beamte	0,00	0	0	0	0	0
	11300100.40220000 Beiträge zu Versorgungskassen Arbeitnehmer	0,00	0	2.527	2.158	2.158	2.222
	11300100.40320000 Beiträge zur gesetzlichen Sozialversicherung Arbeitnehmer	0,00	0	5.852	4.998	4.998	5.146
	11300100.40410000 Beihilfen und Unterstützungsleistungen für Bedienstete	0,00	0	0	0	0	0
13	Versorgungsaufwendungen	0,00	0	0	0	0	0
14	Aufwendungen für Sach- und Dienstleistungen	0,00	0	0	0	0	0
15	Abschreibungen	0,00	0	0	0	0	0
	11300100.47220000 Abschreibungen auf Forderungen	0,00	0	0	0	0	0
	11300100.47222000 Abschreibungen auf Forderungen wegen Einzelwertberichtigung	0,00	0	0	0	0	0
16	Zinsen und ähnliche Aufwendungen	0,00	0	0	0	0	0
17	Transferaufwendungen	0,00	0	0	0	0	0
18	Sonstige ordentliche Aufwendungen	0,00	0	0	0	0	0
19	**Anteilige ordentliche Aufwendungen (Summe aus Nummern 12 bis 18)**	**287,89**	**0**	**27.501**	**23.486**	**23.486**	**24.183**
20	**Anteiliges veranschlagtes ordentliches Ergebnis (Saldo aus Nummern 11 und 19)**	**-287,89**	**0**	**-27.501**	**-23.486**	**-23.486**	**-24.183**
21	Erträge aus internen Leistungen	0,00	4.170	4.170	4.170	4.170	4.170
	11300100.38110000 Erträge aus internen Leistungsbeziehungen	0,00	4.170	4.170	4.170	4.170	4.170
22	Aufwendungen aus internen Leistungen	0,00	0	0	0	0	0
	11300100.48110000 Aufwendungen aus internen Leistungsbeziehungen	0,00	0	0	0	0	0
23	kalkulatorische Kosten	0,00	0	0	0	0	0
24	**Veranschlagtes kalkulatorisches Ergebnis (Saldo aus Nummern 21 bis 23)**	**0,00**	**4.170**	**4.170**	**4.170**	**4.170**	**4.170**
25	**Veranschlagter Nettoressourcenbedarf/-überschuss (Summe aus Nummern 20 und 24)**	**-287,89**	**4.170**	**-23.331**	**-19.316**	**-19.316**	**-20.013**

Gemeinde Hohberg **2026**

Teilhaushalt 1 Innere Verwaltung, zentrale Steuerung

Hauptamtsleitung Herr Sauer

Produktbereich	**11**	Innere Verwaltung
Unterprodukt	**11300100**	Redaktion und Vertrieb des Amtsblatts

Teilfinanzhaushalt einschließlich Finanzplanung

Nr.		Ergebnis 2024 EUR	Ansatz 2025 EUR	Ansatz 2026 EUR	Verpflichtungsermächtigungen 2026 EUR	Planung 2027 EUR	Verpflichtungsermächtigungen 2019 EUR	Planung 2028 EUR	Planung 2029 EUR
		1	2	3	4	5	6	7	8
1	**Summe der Einzahlungen aus laufender Verwaltungstätigkeit (ohne außerordentliche zahlungswirksame Erträge aus Vermögensveräußerung)**	**0,00**	**0**	**0**	**0**	**0**	**0**	**0**	**0**
2	**Summe der Auszahlungen aus laufender Verwaltungstätigkeit**	**474,25**	**0**	**27.501**	**0**	**23.486**	**0**	**23.486**	**24.183**
3	**Anteiliger Zahlungsmittelüberschuss/-bedarf des Ergebnishaushalts (Saldo aus Nummern 1 und 2)**	**-474,25**	**0**	**-27.501**	**0**	**-23.486**	**0**	**-23.486**	**-24.183**
4	Einzahlungen aus Investitionszuwendungen	0,00	0	0	0	0	0	0	0
5	Einzahlungen aus Investitionsbeiträgen und ähnlichen Entgelten für Investitionstätigkeit	0,00	0	0	0	0	0	0	0
6	Einzahlungen aus der Veräußerung von Sachvermögen	0,00	0	0	0	0	0	0	0
7	Einzahlungen aus der Veräußerung von Finanzvermögen	0,00	0	0	0	0	0	0	0
8	Einzahlungen für sonstige Investitionstätigkeit	0,00	0	0	0	0	0	0	0
9	**Einzahlungen aus Investitionstätigkeit (Summe aus Nummern 4 bis 8)**	**0,00**	**0**	**0**	**0**	**0**	**0**	**0**	**0**
10	Auszahlungen für den Erwerb von Grundstücken und Gebäuden	0,00	0	0	0	0	0	0	0
11	Auszahlungen für Baumaßnahmen	0,00	0	0	0	0	0	0	0
12	Auszahlungen für den Erwerb von beweglichem Sachvermögen	0,00	0	0	0	0	0	0	0
13	Auszahlungen für den Erwerb von Finanzvermögen	0,00	0	0	0	0	0	0	0
14	Auszahlungen für Investitionsförderungsmaßnahmen	0,00	0	0	0	0	0	0	0
15	Auszahlungen für den Erwerb von immateriellen Vermögensgegenständen	0,00	0	0	0	0	0	0	0
16	**Auszahlungen aus Investitionstätigkeit (Summe aus Nummern 10 bis 15)**	**0,00**	**0**	**0**	**0**	**0**	**0**	**0**	**0**
17	**Anteiliger veranschlagter Finanzierungsmittelüberschuss/-bedarf aus Investitionstätigkeit (Saldo aus Nummern 9 und 16)**	**0,00**	**0**	**0**	**0**	**0**	**0**	**0**	**0**
18	**Anteiliger veranschlagter Finanzierungsmittelüberschuss/-bedarf (Saldo aus Nummern 3 und 17)**	**-474,25**	**0**	**-27.501**	**0**	**-23.486**	**0**	**-23.486**	**-24.183**

Gemeinde Hohberg **2026**

Teilhaushalt 1 Innere Verwaltung, zentrale Steuerung

Hauptamtsleitung Herr Sauer

Produktbereich **11** Innere Verwaltung
Unterprodukt **11300200** Internetangebot

Teilergebnishaushalt einschließlich Finanzplanung

Nr.		Ergebnis 2024 EUR	Ansatz 2025 EUR	Ansatz 2026 EUR	Planung 2027 EUR	Planung 2028 EUR	Planung 2029 EUR
		1	2	3	4	5	6
1	Steuern und ähnliche Abgaben	0,00	0	0	0	0	0
2	Zuweisungen und Zuwendungen, Umlagen	0,00	0	0	0	0	0
3	Aufgelöste Investitionszuwendungen und -beiträge	0,00	0	0	0	0	0
4	Sonstige Transfererträge	0,00	0	0	0	0	0
5	Entgelte für öffentliche Leistungen oder Einrichtungen	0,00	0	0	0	0	0
6	Sonstige privatrechtliche Leistungsentgelte	0,00	0	0	0	0	0
7	Kostenerstattungen und Kostenumlagen	0,00	0	0	0	0	0
	11300200.34850000 Erträge aus Kostenerstattungen , Kostenumlagen von verbundenen Unternehmen, Beteiligungen und Sondervermögen	0,00	0	0	0	0	0
8	Zinsen und ähnliche Erträge	0,00	0	0	0	0	0
9	Aktivierte Eigenleistungen und Bestandsveränderungen	0,00	0	0	0	0	0
10	Sonstige ordentliche Erträge	0,00	5.000	2.000	2.000	0	0
	11300200.35820000 Erträge aus der Auflösung oder Herabsetzung von Rückstellungen						
	Erläuterungen:						
	Auflösung Rückstellungen für Alterteilzeit und ähnliche Maßnahmen im Blockmodell (10 % Anteil am Produkt)						
	Arbeitsphase 01.12.2022 - 31.01.2025 (Bildung der Rückstellung aus Lohneinbehalt und Aufstockung)						
	Ruhephase 01.02.2025 - 31.03.2027 (Auflösung der Rückstellung als Gegenposition zu den fälligen Ruhephasenpersonalaufwendungen)						
	abzgl. 1.000 € Bildung Rückstellung	0,00	5.000	2.000	2.000	0	0
	11300200.35831100 Erträge aus der Auflösung oder Herabsetzung von Einzelwertberichtigungen auf Forderungen	0,00	0	0	0	0	0
	11300200.35910000 Andere sonstige ordentliche Erträge	0,00	0	0	0	0	0
11	**Anteilige ordentliche Erträge (Summe aus Nummern 1 bis 10)**	**0,00**	**5.000**	**2.000**	**2.000**	**0**	**0**
12	Personalaufwendungen	10.503,04	24.510	24.909	15.658	15.658	16.123
	11300200.40110000 Dienstaufwendungen Beamte	0,00	0	0	0	0	0
	11300200.40120000 Dienstaufwendungen Arbeitnehmer	3.771,84	17.150	17.319	10.887	10.887	11.210
	11300200.40210000 Beiträge zu Versorgungskassen Beamte	0,00	0	0	0	0	0
	11300200.40220000 Beiträge zu Versorgungskassen Arbeitnehmer	557,74	2.250	2.289	1.439	1.439	1.482
	11300200.40320000 Beiträge zur gesetzlichen Sozialversicherung Arbeitnehmer	1.173,46	5.110	5.301	3.332	3.332	3.431
	11300200.40410000 Beihilfen und Unterstützungsleistungen für Bedienstete	0,00	0	0	0	0	0
	11300200.40700000 Zuführung zu, bzw. Inanspruchnahme von, Rückstellungen für Altersteilzeit und andere Maßnahmen	0,00	0	0	0	0	0
	11300200.40710000 Zuführung zu, bzw. Inanspruchnahme von, Rückstellungen für Altersteilzeit und andere Maßnahmen	5.000,00	0	0	0	0	0
13	Versorgungsaufwendungen	0,00	0	0	0	0	0
14	Aufwendungen für Sach- und Dienstleistungen	6.026,23	5.000	22.500	2.500	2.500	2.500
	11300200.42710000 Besondere Verwaltungs- und Betriebsaufwendungen						
	Erläuterungen:						
	2026						
	20.000 € Relaunch Homepage						
	2.500 € Wartung Gemeindehomepage						
	2027 bis 2029						
	2.500 € Wartung Gemeindehomepage	6.026,23	5.000	22.500	2.500	2.500	2.500

Gemeinde Hohberg **2026**

Teilhaushalt 1 Innere Verwaltung, zentrale Steuerung

Hauptamtsleitung Herr Sauer

Produktbereich **11** Innere Verwaltung
Unterprodukt **11300200** Internetangebot

Nr.		Ergebnis 2024 EUR	Ansatz 2025 EUR	Ansatz 2026 EUR	Planung 2027 EUR	Planung 2028 EUR	Planung 2029 EUR
		1	2	3	4	5	6
15	Abschreibungen	0,00	0	0	0	0	0
	11300200.47220000 Abschreibungen auf Forderungen	0,00	0	0	0	0	0
	11300200.47222000 Abschreibungen auf Forderungen wegen Einzelwertberichtigung	0,00	0	0	0	0	0
16	Zinsen und ähnliche Aufwendungen	0,00	0	0	0	0	0
17	Transferaufwendungen	0,00	0	0	0	0	0
18	Sonstige ordentliche Aufwendungen	0,00	0	0	0	0	0
19	**Anteilige ordentliche Aufwendungen (Summe aus Nummern 12 bis 18)**	**16.529,27**	**29.510**	**47.409**	**18.158**	**18.158**	**18.623**
20	**Anteiliges veranschlagtes ordentliches Ergebnis (Saldo aus Nummern 11 und 19)**	**-16.529,27**	**-24.510**	**-45.409**	**-16.158**	**-18.158**	**-18.623**
21	Erträge aus internen Leistungen	0,00	19.930	19.930	19.930	19.930	19.930
	11300200.38110000 Erträge aus internen Leistungsbeziehungen	0,00	19.930	19.930	19.930	19.930	19.930
22	Aufwendungen aus internen Leistungen	0,00	0	0	0	0	0
	11300200.48110000 Aufwendungen aus internen Leistungsbeziehungen	0,00	0	0	0	0	0
23	kalkulatorische Kosten	0,00	0	0	0	0	0
24	**Veranschlagtes kalkulatorisches Ergebnis (Saldo aus Nummern 21 bis 23)**	**0,00**	**19.930**	**19.930**	**19.930**	**19.930**	**19.930**
25	**Veranschlagter Nettoressourcenbedarf/-überschuss (Summe aus Nummern 20 und 24)**	**-16.529,27**	**-4.580**	**-25.479**	**3.772**	**1.772**	**1.307**

Gemeinde Hohberg **2026**

Teilhaushalt 1 Innere Verwaltung, zentrale Steuerung

Hauptamtsleitung Herr Sauer

Produktbereich	**11**	Innere Verwaltung
Unterprodukt	**11300200**	Internetangebot

Teilfinanzhaushalt einschließlich Finanzplanung

Nr.		Ergebnis 2024 EUR	Ansatz 2025 EUR	Ansatz 2026 EUR	Verpflichtungsermächtigungen 2026 EUR	Planung 2027 EUR	Verpflichtungsermächtigungen 2019 EUR	Planung 2028 EUR	Planung 2029 EUR
		1	2	3	4	5	6	7	8
1	**Summe der Einzahlungen aus laufender Verwaltungstätigkeit (ohne außerordentliche zahlungswirksame Erträge aus Vermögensveräußerung)**	**0,00**	**0**	**0**	**0**	**0**	**0**	**0**	**0**
2	**Summe der Auszahlungen aus laufender Verwaltungstätigkeit**	**12.238,25**	**29.510**	**47.409**	**0**	**18.158**	**0**	**18.158**	**18.623**
3	**Anteiliger Zahlungsmittelüberschuss/-bedarf des Ergebnishaushalts (Saldo aus Nummern 1 und 2)**	**-12.238,25**	**-29.510**	**-47.409**	**0**	**-18.158**	**0**	**-18.158**	**-18.623**
4	Einzahlungen aus Investitionszuwendungen	0,00	0	0	0	0	0	0	0
5	Einzahlungen aus Investitionsbeiträgen und ähnlichen Entgelten für Investitionstätigkeit	0,00	0	0	0	0	0	0	0
6	Einzahlungen aus der Veräußerung von Sachvermögen	0,00	0	0	0	0	0	0	0
7	Einzahlungen aus der Veräußerung von Finanzvermögen	0,00	0	0	0	0	0	0	0
8	Einzahlungen für sonstige Investitionstätigkeit	0,00	0	0	0	0	0	0	0
9	**Einzahlungen aus Investitionstätigkeit (Summe aus Nummern 4 bis 8)**	**0,00**	**0**	**0**	**0**	**0**	**0**	**0**	**0**
10	Auszahlungen für den Erwerb von Grundstücken und Gebäuden	0,00	0	0	0	0	0	0	0
11	Auszahlungen für Baumaßnahmen	0,00	0	0	0	0	0	0	0
12	Auszahlungen für den Erwerb von beweglichem Sachvermögen	0,00	0	0	0	0	0	0	0
13	Auszahlungen für den Erwerb von Finanzvermögen	0,00	0	0	0	0	0	0	0
14	Auszahlungen für Investitionsförderungsmaßnahmen	0,00	0	0	0	0	0	0	0
15	Auszahlungen für den Erwerb von immateriellen Vermögensgegenständen	0,00	0	0	0	0	0	0	0
16	**Auszahlungen aus Investitionstätigkeit (Summe aus Nummern 10 bis 15)**	**0,00**	**0**	**0**	**0**	**0**	**0**	**0**	**0**
17	**Anteiliger veranschlagter Finanzierungsmittelüberschuss/-bedarf aus Investitionstätigkeit (Saldo aus Nummern 9 und 16)**	**0,00**	**0**	**0**	**0**	**0**	**0**	**0**	**0**
18	**Anteiliger veranschlagter Finanzierungsmittelüberschuss/-bedarf (Saldo aus Nummern 3 und 17)**	**-12.238,25**	**-29.510**	**-47.409**	**0**	**-18.158**	**0**	**-18.158**	**-18.623**

Gemeinde Hohberg **2026**

Teilhaushalt 1 Innere Verwaltung, zentrale Steuerung

Hauptamtsleitung Herr Sauer

Produktbereich **11** Innere Verwaltung
Unterprodukt **11300500** Pressearbeit

Teilergebnishaushalt einschließlich Finanzplanung

Nr.		Ergebnis 2024 EUR	Ansatz 2025 EUR	Ansatz 2026 EUR	Planung 2027 EUR	Planung 2028 EUR	Planung 2029 EUR
		1	2	3	4	5	6
1	Steuern und ähnliche Abgaben	0,00	0	0	0	0	0
2	Zuweisungen und Zuwendungen, Umlagen	0,00	0	0	0	0	0
3	Aufgelöste Investitionszuwendungen und -beiträge	0,00	0	0	0	0	0
4	Sonstige Transfererträge	0,00	0	0	0	0	0
5	Entgelte für öffentliche Leistungen oder Einrichtungen	0,00	0	0	0	0	0
6	Sonstige privatrechtliche Leistungsentgelte	0,00	0	0	0	0	0
7	Kostenerstattungen und Kostenumlagen	0,00	0	0	0	0	0
	11300500.34850000 Erträge aus Kostenerstattungen , Kostenumlagen von verbundenen Unternehmen, Beteiligungen und Sondervermögen	0,00	0	0	0	0	0
8	Zinsen und ähnliche Erträge	0,00	0	0	0	0	0
9	Aktivierte Eigenleistungen und Bestandsveränderungen	0,00	0	0	0	0	0
10	Sonstige ordentliche Erträge	0,00	0	0	0	0	0
	11300500.35831100 Erträge aus der Auflösung oder Herabsetzung von Einzelwertberichtigungen auf Forderungen	0,00	0	0	0	0	0
	11300500.35910000 Andere sonstige ordentliche Erträge	0,00	0	0	0	0	0
11	**Anteilige ordentliche Erträge (Summe aus Nummern 1 bis 10)**	**0,00**	**0**	**0**	**0**	**0**	**0**
12	Personalaufwendungen	15.852,96	33.800	23.824	19.458	19.508	20.007
	11300500.40110000 Dienstaufwendungen Beamte	3.119,22	1.260	1.335	1.335	1.363	1.363
	11300500.40120000 Dienstaufwendungen Arbeitnehmer	9.784,02	21.980	14.801	11.765	11.765	12.112
	11300500.40210000 Beiträge zu Versorgungskassen Beamte	0,00	1.060	1.123	1.123	1.144	1.144
	11300500.40220000 Beiträge zu Versorgungskassen Arbeitnehmer	884,11	2.890	1.956	1.555	1.555	1.601
	11300500.40320000 Beiträge zur gesetzlichen Sozialversicherung Arbeitnehmer	2.078,81	6.540	4.530	3.601	3.601	3.707
	11300500.40410000 Beihilfen und Unterstützungsleistungen für Bedienstete	-13,20	70	79	79	80	80
13	Versorgungsaufwendungen	0,00	0	0	0	0	0
14	Aufwendungen für Sach- und Dienstleistungen	0,00	0	0	0	0	0
	11300500.42610150 Aus- und Fortbildung, Umschulung ohne Umsatzsteuer	0,00	0	0	0	0	0
15	Abschreibungen	0,00	0	0	0	0	0
	11300500.47220000 Abschreibungen auf Forderungen	0,00	0	0	0	0	0
	11300500.47222000 Abschreibungen auf Forderungen wegen Einzelwertberichtigung	0,00	0	0	0	0	0
16	Zinsen und ähnliche Aufwendungen	0,00	0	0	0	0	0
17	Transferaufwendungen	0,00	0	0	0	0	0
18	Sonstige ordentliche Aufwendungen	0,00	500	0	0	0	0
	11300500.44310000 Geschäftsaufwendungen	0,00	500	0	0	0	0
19	**Anteilige ordentliche Aufwendungen (Summe aus Nummern 12 bis 18)**	**15.852,96**	**34.300**	**23.824**	**19.458**	**19.508**	**20.007**
20	**Anteiliges veranschlagtes ordentliches Ergebnis (Saldo aus Nummern 11 und 19)**	**-15.852,96**	**-34.300**	**-23.824**	**-19.458**	**-19.508**	**-20.007**
21	Erträge aus internen Leistungen	0,00	11.470	11.470	11.470	11.470	11.470
	11300500.38110000 Erträge aus internen Leistungsbeziehungen	0,00	11.470	11.470	11.470	11.470	11.470
22	Aufwendungen aus internen Leistungen	0,00	0	0	0	0	0
	11300500.48110000 Aufwendungen aus internen Leistungsbeziehungen	0,00	0	0	0	0	0
23	kalkulatorische Kosten	0,00	0	0	0	0	0
24	**Veranschlagtes kalkulatorisches Ergebnis (Saldo aus Nummern 21 bis 23)**	**0,00**	**11.470**	**11.470**	**11.470**	**11.470**	**11.470**
25	**Veranschlagter Nettoressourcenbedarf/-überschuss (Summe aus Nummern 20 und 24)**	**-15.852,96**	**-22.830**	**-12.354**	**-7.988**	**-8.038**	**-8.537**

Gemeinde Hohberg **2026**

Teilhaushalt 1 Innere Verwaltung, zentrale Steuerung

Hauptamtsleitung Herr Sauer

Produktbereich	**11**	Innere Verwaltung
Unterprodukt	**11300500**	Pressearbeit

Teilfinanzhaushalt einschließlich Finanzplanung

Nr.		Ergebnis 2024 EUR	Ansatz 2025 EUR	Ansatz 2026 EUR	Verpflichtungsermächtigungen 2026 EUR	Planung 2027 EUR	Verpflichtungsermächtigungen 2019 EUR	Planung 2028 EUR	Planung 2029 EUR
		1	2	3	4	5	6	7	8
1	**Summe der Einzahlungen aus laufender Verwaltungstätigkeit (ohne außerordentliche zahlungswirksame Erträge aus Vermögensveräußerung)**	**0,00**	**0**	**0**	**0**	**0**	**0**	**0**	**0**
2	**Summe der Auszahlungen aus laufender Verwaltungstätigkeit**	**17.826,29**	**34.300**	**23.824**	**0**	**19.458**	**0**	**19.508**	**20.007**
3	**Anteiliger Zahlungsmittelüberschuss/-bedarf des Ergebnishaushalts (Saldo aus Nummern 1 und 2)**	**-17.826,29**	**-34.300**	**-23.824**	**0**	**-19.458**	**0**	**-19.508**	**-20.007**
4	Einzahlungen aus Investitionszuwendungen	0,00	0	0	0	0	0	0	0
5	Einzahlungen aus Investitionsbeiträgen und ähnlichen Entgelten für Investitionstätigkeit	0,00	0	0	0	0	0	0	0
6	Einzahlungen aus der Veräußerung von Sachvermögen	0,00	0	0	0	0	0	0	0
7	Einzahlungen aus der Veräußerung von Finanzvermögen	0,00	0	0	0	0	0	0	0
8	Einzahlungen für sonstige Investitionstätigkeit	0,00	0	0	0	0	0	0	0
9	**Einzahlungen aus Investitionstätigkeit (Summe aus Nummern 4 bis 8)**	**0,00**	**0**	**0**	**0**	**0**	**0**	**0**	**0**
10	Auszahlungen für den Erwerb von Grundstücken und Gebäuden	0,00	0	0	0	0	0	0	0
11	Auszahlungen für Baumaßnahmen	0,00	0	0	0	0	0	0	0
12	Auszahlungen für den Erwerb von beweglichem Sachvermögen	0,00	0	0	0	0	0	0	0
13	Auszahlungen für den Erwerb von Finanzvermögen	0,00	0	0	0	0	0	0	0
14	Auszahlungen für Investitionsförderungsmaßnahmen	0,00	0	0	0	0	0	0	0
15	Auszahlungen für den Erwerb von immateriellen Vermögensgegenständen	0,00	0	0	0	0	0	0	0
16	**Auszahlungen aus Investitionstätigkeit (Summe aus Nummern 10 bis 15)**	**0,00**	**0**	**0**	**0**	**0**	**0**	**0**	**0**
17	**Anteiliger veranschlagter Finanzierungsmittelüberschuss/-bedarf aus Investitionstätigkeit (Saldo aus Nummern 9 und 16)**	**0,00**	**0**	**0**	**0**	**0**	**0**	**0**	**0**
18	**Anteiliger veranschlagter Finanzierungsmittelüberschuss/-bedarf (Saldo aus Nummern 3 und 17)**	**-17.826,29**	**-34.300**	**-23.824**	**0**	**-19.458**	**0**	**-19.508**	**-20.007**

Gemeinde Hohberg **2026**

Teilhaushalt 2 Bürgerservice, öffentliche Ordnung

Sachgebietsleitung
Frau Herr

Dem Teilhaushalt zugeordnete Produkte:

12100300 Wahlen und Abstimmungen
12200000 Ordnungswesen
12200100 Fundsachen und Fundtieren
12200200 Bearbeitung von Angelegenheiten der Gefahrenabwehr
12200300 Bearbeitung von Waffen- und Sprengstoffangelegenheiten, Jagd- und Fischereiwesen
12200400 Führung des Gewerberegisters
12210000 Verkehrswesen
12210100 Verkehrslenkung und -regelung einschl. Planung und Verkehrssicherung
12210200 Verkehrsrechtliche und straßenrechtliche Genehmigungen und Erlaubnisse
12210300 Überwachung des ruhenden Verkehrs
12220000 Einwohnerwesen
12220400 Bürgerservice einschließlich Ortsverwaltung und Einheitlicher Ansprechpartner/Leistungen für andere Behörden
12220410 Ortsverwaltung Diersburg / Bürgerbüro
12220420 Ortsverwaltung/Bürgerbüro Hofweier
12220430 Ortsverwaltung Niedersch.h./Bürgerbüro
12230000 Personenstandswesen
12240000 Kommunale Grundbucheinsichtstelle
12600100 Brandbekämpfung, Technische Hilfeleistung
12800100 Katastrophenabwehr

Teilergebnishaushalt einschließlich Finanzplanung

Nr.		Ergebnis 2024 EUR	Ansatz 2025 EUR	Ansatz 2026 EUR	Planung 2027 EUR	Planung 2028 EUR	Planung 2029 EUR
		1	2	3	4	5	6
1	Steuern und ähnliche Abgaben	0,00	0	0	0	0	0
2	Zuweisungen und Zuwendungen, Umlagen	22.835,06	21.350	30.100	12.000	12.000	12.000
3	Aufgelöste Investitionszuwendungen und -beiträge	0,00	27.210	30.500	30.500	30.500	30.500
4	Sonstige Transfererträge	0,00	0	0	0	0	0
5	Entgelte für öffentliche Leistungen oder Einrichtungen	102.896,64	91.350	93.800	93.800	93.800	93.800
6	Sonstige privatrechtliche Leistungsentgelte	0,00	0	0	0	0	0
7	Kostenerstattungen und Kostenumlagen	8.118,52	12.500	12.500	500	500	19.500
8	Zinsen und ähnliche Erträge	0,00	0	0	0	0	0
9	Aktivierte Eigenleistungen und Bestandsveränderungen	0,00	0	0	0	0	0
10	Sonstige ordentliche Erträge	0,00	6.000	5.900	5.900	5.900	5.900
11	**Anteilige ordentliche Erträge (Summe aus Nummern 1 bis 10)**	**133.850,22**	**158.410**	**172.800**	**142.700**	**142.700**	**161.700**
12	Personalaufwendungen	333.238,57	390.980	343.767	356.199	357.885	366.008
13	Versorgungsaufwendungen	0,00	0	0	0	0	0
14	Aufwendungen für Sach- und Dienstleistungen	177.001,94	262.445	311.250	136.800	147.350	140.900
15	Abschreibungen	0,00	188.800	176.150	176.150	176.150	176.150
16	Zinsen und ähnliche Aufwendungen	0,00	0	0	0	0	0
17	Transferaufwendungen	1.100,00	1.100	1.100	1.100	1.100	1.100
18	Sonstige ordentliche Aufwendungen	194.182,34	228.890	255.480	190.180	191.480	250.480
19	**Anteilige ordentliche Aufwendungen (Summe aus Nummern 12 bis 18)**	**705.522,85**	**1.072.215**	**1.087.747**	**860.429**	**873.965**	**934.638**
20	**Anteiliges veranschlagtes ordentliches Ergebnis (Saldo aus Nummern 11 und 19)**	**-571.672,63**	**-913.805**	**-914.947**	**-717.729**	**-731.265**	**-772.938**
21	Erträge aus internen Leistungen	0,00	10.350	10.350	10.350	10.350	10.350
22	Aufwendungen aus internen Leistungen	0,00	145.410	145.410	145.410	145.410	145.410
23	kalkulatorische Kosten	0,00	0	0	0	0	0
24	**Veranschlagtes kalkulatorisches Ergebnis (Saldo aus Nummern 21 bis 23)**	**0,00**	**-135.060**	**-135.060**	**-135.060**	**-135.060**	**-135.060**
25	**Veranschlagter Nettoressourcenbedarf/-überschuss (Summe aus Nummern 20 und 24)**	**-571.672,63**	**-1.048.865**	**-1.050.007**	**-852.789**	**-866.325**	**-907.998**

Gemeinde Hohberg **2026**

Teilhaushalt 2 Bürgerservice, öffentliche Ordnung

Sachgebietsleitung
Frau Herr

Teilfinanzhaushalt einschließlich Finanzplanung

Nr.		Ergebnis 2024 EUR	Ansatz 2025 EUR	Ansatz 2026 EUR	Verpflichtungsermächtigungen 2026 EUR	Planung 2027 EUR	Verpflichtungsermächtigungen 2019 EUR	Planung 2028 EUR	Planung 2029 EUR
		1	2	3	4	5	6	7	8
1	**Summe der Einzahlungen aus laufender Verwaltungstätigkeit (ohne außerordentliche zahlungswirksame Erträge aus Vermögensveräußerung)**	**132.293,98**	**131.200**	**142.300**	**0**	**112.200**	**0**	**112.200**	**131.200**
2	**Summe der Auszahlungen aus laufender Verwaltungstätigkeit**	**728.123,47**	**883.415**	**911.597**	**0**	**684.279**	**0**	**697.815**	**758.488**
3	**Anteiliger Zahlungsmittelüberschuss/-bedarf des Ergebnishaushalts (Saldo aus Nummern 1 und 2)**	**-595.829,49**	**-752.215**	**-769.297**	**0**	**-572.079**	**0**	**-585.615**	**-627.288**
4	Einzahlungen aus Investitionszuwendungen	33.000,00	33.000	60.000	0	25.000	0	0	150.000
5	Einzahlungen aus Investitionsbeiträgen und ähnlichen Entgelten für Investitionstätigkeit	0,00	0	0	0	0	0	0	0
6	Einzahlungen aus der Veräußerung von Sachvermögen	5.000,00	0	0	0	0	0	0	0
7	Einzahlungen aus der Veräußerung von Finanzvermögen	0,00	0	0	0	0	0	0	0
8	Einzahlungen für sonstige Investitionstätigkeit	0,00	0	0	0	0	0	0	0
9	**Einzahlungen aus Investitionstätigkeit (Summe aus Nummern 4 bis 8)**	**38.000,00**	**33.000**	**60.000**	**0**	**25.000**	**0**	**0**	**150.000**
10	Auszahlungen für den Erwerb von Grundstücken und Gebäuden	0,00	0	0	0	0	0	0	0
11	Auszahlungen für Baumaßnahmen	370,52	0	80.000	0	0	0	0	0
12	Auszahlungen für den Erwerb von beweglichem Sachvermögen	5.704,70	5.000	257.000	600.000	2.000	0	602.000	2.000
13	Auszahlungen für den Erwerb von Finanzvermögen	0,00	0	0	0	0	0	0	0
14	Auszahlungen für Investitionsförderungsmaßnahmen	0,00	0	13.000	0	0	0	0	0
15	Auszahlungen für den Erwerb von immateriellen Vermögensgegenständen	0,00	0	0	0	0	0	0	0
16	**Auszahlungen aus Investitionstätigkeit (Summe aus Nummern 10 bis 15)**	**6.075,22**	**5.000**	**350.000**	**600.000**	**2.000**	**0**	**602.000**	**2.000**
17	**Anteiliger veranschlagter Finanzierungsmittelüberschuss/-bedarf aus Investitionstätigkeit (Saldo aus Nummern 9 und 16)**	**31.924,78**	**28.000**	**-290.000**	**-600.000**	**23.000**	**0**	**-602.000**	**148.000**
18	**Anteiliger veranschlagter Finanzierungsmittelüberschuss/-bedarf (Saldo aus Nummern 3 und 17)**	**-563.904,71**	**-724.215**	**-1.059.297**	**-600.000**	**-549.079**	**0**	**-1.187.615**	**-479.288**

Gemeinde Hohberg **2026**

Teilhaushalt 2 Bürgerservice, öffentliche Ordnung

Sachgebietsleitung
Frau Herr

Produktbereich	**12**	Sicherheit und Ordnung
Produktgruppe	**1210**	Statistik und Wahlen

Produktgruppenbeschreibung

Teilergebnishaushalt einschließlich Finanzplanung

Nr.		Ergebnis 2024 EUR	Ansatz 2025 EUR	Ansatz 2026 EUR	Planung 2027 EUR	Planung 2028 EUR	Planung 2029 EUR
		1	2	3	4	5	6
1	Steuern und ähnliche Abgaben	0,00	0	0	0	0	0
2	Zuweisungen und Zuwendungen, Umlagen	0,00	0	0	0	0	0
3	Aufgelöste Investitionszuwendungen und -beiträge	0,00	0	0	0	0	0
4	Sonstige Transfererträge	0,00	0	0	0	0	0
5	Entgelte für öffentliche Leistungen oder Einrichtungen	0,00	0	0	0	0	0
6	Sonstige privatrechtliche Leistungsentgelte	0,00	0	0	0	0	0
7	Kostenerstattungen und Kostenumlagen	8.118,52	12.000	12.000	0	0	19.000
8	Zinsen und ähnliche Erträge	0,00	0	0	0	0	0
9	Aktivierte Eigenleistungen und Bestandsveränderungen	0,00	0	0	0	0	0
10	Sonstige ordentliche Erträge	0,00	0	0	0	0	0
11	**Anteilige ordentliche Erträge (Summe aus Nummern 1 bis 10)**	**8.118,52**	**12.000**	**12.000**	**0**	**0**	**19.000**
12	Personalaufwendungen	7.406,04	24.060	24.942	25.770	26.025	26.411
13	Versorgungsaufwendungen	0,00	0	0	0	0	0
14	Aufwendungen für Sach- und Dienstleistungen	7.429,96	7.000	7.500	6.500	8.000	10.500
15	Abschreibungen	0,00	0	0	0	0	0
16	Zinsen und ähnliche Aufwendungen	0,00	0	0	0	0	0
17	Transferaufwendungen	0,00	0	0	0	0	0
18	Sonstige ordentliche Aufwendungen	34.852,26	15.300	17.310	10	1.310	60.310
19	**Anteilige ordentliche Aufwendungen (Summe aus Nummern 12 bis 18)**	**49.688,26**	**46.360**	**49.752**	**32.280**	**35.335**	**97.221**
20	**Anteiliges veranschlagtes ordentliches Ergebnis (Saldo aus Nummern 11 und 19)**	**-41.569,74**	**-34.360**	**-37.752**	**-32.280**	**-35.335**	**-78.221**
21	Erträge aus internen Leistungen	0,00	0	0	0	0	0
22	Aufwendungen aus internen Leistungen	0,00	1.000	1.000	1.000	1.000	1.000
23	kalkulatorische Kosten	0,00	0	0	0	0	0
24	**Veranschlagtes kalkulatorisches Ergebnis (Saldo aus Nummern 21 bis 23)**	**0,00**	**-1.000**	**-1.000**	**-1.000**	**-1.000**	**-1.000**
25	**Veranschlagter Nettoressourcenbedarf/-überschuss (Summe aus Nummern 20 und 24)**	**-41.569,74**	**-35.360**	**-38.752**	**-33.280**	**-36.335**	**-79.221**

Gemeinde Hohberg **2026**

Teilhaushalt 2 Bürgerservice, öffentliche Ordnung

Sachgebietsleitung
Frau Herr

Produktbereich **12** Sicherheit und Ordnung
Produktgruppe **1210** Statistik und Wahlen

Teilfinanzhaushalt einschließlich Finanzplanung

Nr.		Ergebnis 2024 EUR	Ansatz 2025 EUR	Ansatz 2026 EUR	Verpflichtungsermächtigungen 2026 EUR	Planung 2027 EUR	Verpflichtungsermächtigungen 2019 EUR	Planung 2028 EUR	Planung 2029 EUR
		1	2	3	4	5	6	7	8
1	**Summe der Einzahlungen aus laufender Verwaltungstätigkeit (ohne außerordentliche zahlungswirksame Erträge aus Vermögensveräußerung)**	**8.118,52**	**12.000**	**12.000**	**0**	**0**	**0**	**0**	**19.000**
2	**Summe der Auszahlungen aus laufender Verwaltungstätigkeit**	**49.010,09**	**46.360**	**49.752**	**0**	**32.280**	**0**	**35.335**	**97.221**
3	**Anteiliger Zahlungsmittelüberschuss/-bedarf des Ergebnishaushalts (Saldo aus Nummern 1 und 2)**	**-40.891,57**	**-34.360**	**-37.752**	**0**	**-32.280**	**0**	**-35.335**	**-78.221**
4	Einzahlungen aus Investitionszuwendungen	0,00	0	0	0	0	0	0	0
5	Einzahlungen aus Investitionsbeiträgen und ähnlichen Entgelten für Investitionstätigkeit	0,00	0	0	0	0	0	0	0
6	Einzahlungen aus der Veräußerung von Sachvermögen	0,00	0	0	0	0	0	0	0
7	Einzahlungen aus der Veräußerung von Finanzvermögen	0,00	0	0	0	0	0	0	0
8	Einzahlungen für sonstige Investitionstätigkeit	0,00	0	0	0	0	0	0	0
9	**Einzahlungen aus Investitionstätigkeit (Summe aus Nummern 4 bis 8)**	**0,00**	**0**	**0**	**0**	**0**	**0**	**0**	**0**
10	Auszahlungen für den Erwerb von Grundstücken und Gebäuden	0,00	0	0	0	0	0	0	0
11	Auszahlungen für Baumaßnahmen	0,00	0	0	0	0	0	0	0
12	Auszahlungen für den Erwerb von beweglichem Sachvermögen	0,00	0	0	0	0	0	0	0
13	Auszahlungen für den Erwerb von Finanzvermögen	0,00	0	0	0	0	0	0	0
14	Auszahlungen für Investitionsförderungsmaßnahmen	0,00	0	0	0	0	0	0	0
15	Auszahlungen für den Erwerb von immateriellen Vermögensgegenständen	0,00	0	0	0	0	0	0	0
16	**Auszahlungen aus Investitionstätigkeit (Summe aus Nummern 10 bis 15)**	**0,00**	**0**	**0**	**0**	**0**	**0**	**0**	**0**
17	**Anteiliger veranschlagter Finanzierungsmittelüberschuss/-bedarf aus Investitionstätigkeit (Saldo aus Nummern 9 und 16)**	**0,00**	**0**	**0**	**0**	**0**	**0**	**0**	**0**
18	**Anteiliger veranschlagter Finanzierungsmittelüberschuss/-bedarf (Saldo aus Nummern 3 und 17)**	**-40.891,57**	**-34.360**	**-37.752**	**0**	**-32.280**	**0**	**-35.335**	**-78.221**

Gemeinde Hohberg **2026**

Teilhaushalt 2 Bürgerservice, öffentliche Ordnung

Sachgebietsleitung
Frau Herr

Produktbereich **12** Sicherheit und Ordnung
Unterprodukt **12100300** Wahlen und Abstimmungen

Teilergebnishaushalt einschließlich Finanzplanung

Nr.		Ergebnis 2024 EUR	Ansatz 2025 EUR	Ansatz 2026 EUR	Planung 2027 EUR	Planung 2028 EUR	Planung 2029 EUR
		1	2	3	4	5	6
1	Steuern und ähnliche Abgaben	0,00	0	0	0	0	0
2	Zuweisungen und Zuwendungen, Umlagen	0,00	0	0	0	0	0
3	Aufgelöste Investitionszuwendungen und -beiträge	0,00	0	0	0	0	0
4	Sonstige Transfererträge	0,00	0	0	0	0	0
5	Entgelte für öffentliche Leistungen oder Einrichtungen	0,00	0	0	0	0	0
6	Sonstige privatrechtliche Leistungsentgelte	0,00	0	0	0	0	0
7	Kostenerstattungen und Kostenumlagen	8.118,52	12.000	12.000	0	0	19.000
	12100300.34800000 Erträge aus Kostenerstattungen , Kostenumlagen vom Bund						
	Erläuterungen:						
	2029						
	11.000 € Bundestagswahl						
	8.000 € EU-Wahl	8.118,52	12.000	0	0	0	19.000
	12100300.34810000 Erträge aus Kostenerstattungen , Kostenumlagen vom Land						
	Erläuterungen:						
	2026						
	Landtagswahl Baden-Württemberg	0,00	0	12.000	0	0	0
	12100300.34850000 Erträge aus Kostenerstattungen , Kostenumlagen von verbundenen Unternehmen, Beteiligungen und Sondervermögen	0,00	0	0	0	0	0
8	Zinsen und ähnliche Erträge	0,00	0	0	0	0	0
9	Aktivierte Eigenleistungen und Bestandsveränderungen	0,00	0	0	0	0	0
10	Sonstige ordentliche Erträge	0,00	0	0	0	0	0
	12100300.35831100 Erträge aus der Auflösung oder Herabsetzung von Einzelwertberichtigungen auf Forderungen	0,00	0	0	0	0	0
	12100300.35910000 Andere sonstige ordentliche Erträge	0,00	0	0	0	0	0
11	**Anteilige ordentliche Erträge (Summe aus Nummern 1 bis 10)**	**8.118,52**	**12.000**	**12.000**	**0**	**0**	**19.000**
12	Personalaufwendungen	7.406,04	24.060	24.942	25.770	26.025	26.411
	12100300.40110000 Dienstaufwendungen Beamte	4.366,96	6.280	6.674	6.674	6.813	6.813
	12100300.40120000 Dienstaufwendungen Arbeitnehmer	2.345,72	8.480	8.525	9.101	9.101	9.369
	12100300.40210000 Beiträge zu Versorgungskassen Beamte	0,00	5.300	5.614	5.614	5.722	5.722
	12100300.40220000 Beiträge zu Versorgungskassen Arbeitnehmer	208,57	1.110	1.127	1.203	1.203	1.238
	12100300.40320000 Beiträge zur gesetzlichen Sozialversicherung Arbeitnehmer	503,27	2.520	2.609	2.785	2.785	2.868
	12100300.40410000 Beihilfen und Unterstützungsleistungen für Bedienstete	-18,48	370	393	393	401	401
	12100300.40710000 Zuführung zu, bzw. Inanspruchnahme von, Rückstellungen für Altersteilzeit und andere Maßnahmen	0,00	0	0	0	0	0
13	Versorgungsaufwendungen	0,00	0	0	0	0	0
14	Aufwendungen für Sach- und Dienstleistungen	7.429,96	7.000	7.500	6.500	8.000	10.500
	12100300.42220000 Erwerb von geringwertigen Vermögensgegenständen						
	Erläuterungen:						
	Ersatzbeschaffungen elekrische Brieföffner und Wahlurnen	0,00	500	500	0	0	500
	12100300.42610150 Aus- und Fortbildung, Umschulung ohne Umsatzsteuer	2.376,75	1.500	1.000	0	1.000	2.500
	12100300.42710000 Besondere Verwaltungs- und Betriebsaufwendungen						
	Erläuterungen:						
	Komm.One Votemanager	5.053,21	5.000	6.000	6.500	7.000	7.500
15	Abschreibungen	0,00	0	0	0	0	0
	12100300.47220000 Abschreibungen auf Forderungen	0,00	0	0	0	0	0

Gemeinde Hohberg **2026**

Teilhaushalt 2 Bürgerservice, öffentliche Ordnung

Sachgebietsleitung
Frau Herr

Produktbereich **12** Sicherheit und Ordnung
Unterprodukt **12100300** Wahlen und Abstimmungen

Nr.		Ergebnis 2024 EUR	Ansatz 2025 EUR	Ansatz 2026 EUR	Planung 2027 EUR	Planung 2028 EUR	Planung 2029 EUR
		1	2	3	4	5	6
	12100300.47222000 Abschreibungen auf Forderungen wegen Einzelwertberichtigung	0,00	0	0	0	0	0
16	Zinsen und ähnliche Aufwendungen	0,00	0	0	0	0	0
17	Transferaufwendungen	0,00	0	0	0	0	0
18	Sonstige ordentliche Aufwendungen	34.852,26	15.300	17.310	10	1.310	60.310
	12100300.44210000 Aufwendungen für ehrenamtliche und sonstige Tätigkeit						
	Erläuterungen:						
	2026 Landtagswahl						
	2029 Bundestags- und EU-Wahl	4.235,00	5.000	5.000	0	0	20.000
	12100300.44310000 Geschäftsaufwendungen						
	Erläuterungen:						
	2026 Landtagswahl						
	2029 EU-Wah, Kommunalwahlen und Bürgermeisterwahl	30.613,66	10.000	12.000	0	1.000	40.000
	12100300.44310300 Post- und Telekommunikationsdienstleistungen	0,00	0	10	10	10	10
	12100300.44311000 Reisekosten ohne Umsatzsteuer	3,60	300	300	0	300	300
19	**Anteilige ordentliche Aufwendungen (Summe aus Nummern 12 bis 18)**	**49.688,26**	**46.360**	**49.752**	**32.280**	**35.335**	**97.221**
20	**Anteiliges veranschlagtes ordentliches Ergebnis (Saldo aus Nummern 11 und 19)**	**-41.569,74**	**-34.360**	**-37.752**	**-32.280**	**-35.335**	**-78.221**
21	Erträge aus internen Leistungen	0,00	0	0	0	0	0
	12100300.38110000 Erträge aus internen Leistungsbeziehungen	0,00	0	0	0	0	0
22	Aufwendungen aus internen Leistungen	0,00	1.000	1.000	1.000	1.000	1.000
	12100300.48110000 Aufwendungen aus internen Leistungsbeziehungen	0,00	1.000	1.000	1.000	1.000	1.000
23	kalkulatorische Kosten	0,00	0	0	0	0	0
24	**Veranschlagtes kalkulatorisches Ergebnis (Saldo aus Nummern 21 bis 23)**	**0,00**	**-1.000**	**-1.000**	**-1.000**	**-1.000**	**-1.000**
25	**Veranschlagter Nettoressourcenbedarf/-überschuss (Summe aus Nummern 20 und 24)**	**-41.569,74**	**-35.360**	**-38.752**	**-33.280**	**-36.335**	**-79.221**

Gemeinde Hohberg **2026**

Teilhaushalt 2 Bürgerservice, öffentliche Ordnung

Sachgebietsleitung
Frau Herr

Produktbereich **12** Sicherheit und Ordnung
Unterprodukt **12100300** Wahlen und Abstimmungen

Teilfinanzhaushalt einschließlich Finanzplanung

Nr.		Ergebnis 2024 EUR	Ansatz 2025 EUR	Ansatz 2026 EUR	Verpflichtungsermächtigungen 2026 EUR	Planung 2027 EUR	Verpflichtungsermächtigungen 2019 EUR	Planung 2028 EUR	Planung 2029 EUR
		1	2	3	4	5	6	7	8
1	**Summe der Einzahlungen aus laufender Verwaltungstätigkeit (ohne außerordentliche zahlungswirksame Erträge aus Vermögensveräußerung)**	**8.118,52**	**12.000**	**12.000**	**0**	**0**	**0**	**0**	**19.000**
2	**Summe der Auszahlungen aus laufender Verwaltungstätigkeit**	**49.010,09**	**46.360**	**49.752**	**0**	**32.280**	**0**	**35.335**	**97.221**
3	**Anteiliger Zahlungsmittelüberschuss/-bedarf des Ergebnishaushalts (Saldo aus Nummern 1 und 2)**	**-40.891,57**	**-34.360**	**-37.752**	**0**	**-32.280**	**0**	**-35.335**	**-78.221**
4	Einzahlungen aus Investitionszuwendungen	0,00	0	0	0	0	0	0	0
5	Einzahlungen aus Investitionsbeiträgen und ähnlichen Entgelten für Investitionstätigkeit	0,00	0	0	0	0	0	0	0
6	Einzahlungen aus der Veräußerung von Sachvermögen	0,00	0	0	0	0	0	0	0
7	Einzahlungen aus der Veräußerung von Finanzvermögen	0,00	0	0	0	0	0	0	0
8	Einzahlungen für sonstige Investitionstätigkeit	0,00	0	0	0	0	0	0	0
9	**Einzahlungen aus Investitionstätigkeit (Summe aus Nummern 4 bis 8)**	**0,00**	**0**	**0**	**0**	**0**	**0**	**0**	**0**
10	Auszahlungen für den Erwerb von Grundstücken und Gebäuden	0,00	0	0	0	0	0	0	0
11	Auszahlungen für Baumaßnahmen	0,00	0	0	0	0	0	0	0
12	Auszahlungen für den Erwerb von beweglichem Sachvermögen	0,00	0	0	0	0	0	0	0
13	Auszahlungen für den Erwerb von Finanzvermögen	0,00	0	0	0	0	0	0	0
14	Auszahlungen für Investitionsförderungsmaßnahmen	0,00	0	0	0	0	0	0	0
15	Auszahlungen für den Erwerb von immateriellen Vermögensgegenständen	0,00	0	0	0	0	0	0	0
16	**Auszahlungen aus Investitionstätigkeit (Summe aus Nummern 10 bis 15)**	**0,00**	**0**	**0**	**0**	**0**	**0**	**0**	**0**
17	**Anteiliger veranschlagter Finanzierungsmittelüberschuss/-bedarf aus Investitionstätigkeit (Saldo aus Nummern 9 und 16)**	**0,00**	**0**	**0**	**0**	**0**	**0**	**0**	**0**
18	**Anteiliger veranschlagter Finanzierungsmittelüberschuss/-bedarf (Saldo aus Nummern 3 und 17)**	**-40.891,57**	**-34.360**	**-37.752**	**0**	**-32.280**	**0**	**-35.335**	**-78.221**

Gemeinde Hohberg **2026**

Teilhaushalt 2 Bürgerservice, öffentliche Ordnung

Sachgebietsleitung
Frau Herr

Produktbereich	**12**	Sicherheit und Ordnung
Produktgruppe	**1220**	Ordnungswesen

Produktgruppenbeschreibung

Teilergebnishaushalt einschließlich Finanzplanung

Nr.		Ergebnis 2024 EUR	Ansatz 2025 EUR	Ansatz 2026 EUR	Planung 2027 EUR	Planung 2028 EUR	Planung 2029 EUR
		1	2	3	4	5	6
1	Steuern und ähnliche Abgaben	0,00	0	0	0	0	0
2	Zuweisungen und Zuwendungen, Umlagen	0,00	0	0	0	0	0
3	Aufgelöste Investitionszuwendungen und -beiträge	0,00	0	0	0	0	0
4	Sonstige Transfererträge	0,00	0	0	0	0	0
5	Entgelte für öffentliche Leistungen oder Einrichtungen	11.067,70	9.370	9.420	9.420	9.420	9.420
6	Sonstige privatrechtliche Leistungsentgelte	0,00	0	0	0	0	0
7	Kostenerstattungen und Kostenumlagen	0,00	500	500	500	500	500
8	Zinsen und ähnliche Erträge	0,00	0	0	0	0	0
9	Aktivierte Eigenleistungen und Bestandsveränderungen	0,00	0	0	0	0	0
10	Sonstige ordentliche Erträge	0,00	1.000	500	500	500	500
11	**Anteilige ordentliche Erträge (Summe aus Nummern 1 bis 10)**	**11.067,70**	**10.870**	**10.420**	**10.420**	**10.420**	**10.420**
12	Personalaufwendungen	74.887,83	69.380	74.311	75.962	76.383	78.083
13	Versorgungsaufwendungen	0,00	0	0	0	0	0
14	Aufwendungen für Sach- und Dienstleistungen	2.691,35	10.300	5.100	5.650	5.700	5.750
15	Abschreibungen	0,00	0	0	0	0	0
16	Zinsen und ähnliche Aufwendungen	0,00	0	0	0	0	0
17	Transferaufwendungen	0,00	0	0	0	0	0
18	Sonstige ordentliche Aufwendungen	15.562,27	12.040	17.640	17.640	17.640	17.640
19	**Anteilige ordentliche Aufwendungen (Summe aus Nummern 12 bis 18)**	**93.141,45**	**91.720**	**97.051**	**99.252**	**99.723**	**101.473**
20	**Anteiliges veranschlagtes ordentliches Ergebnis (Saldo aus Nummern 11 und 19)**	**-82.073,75**	**-80.850**	**-86.631**	**-88.832**	**-89.303**	**-91.053**
21	Erträge aus internen Leistungen	0,00	0	0	0	0	0
22	Aufwendungen aus internen Leistungen	0,00	13.940	13.940	13.940	13.940	13.940
23	kalkulatorische Kosten	0,00	0	0	0	0	0
24	**Veranschlagtes kalkulatorisches Ergebnis (Saldo aus Nummern 21 bis 23)**	**0,00**	**-13.940**	**-13.940**	**-13.940**	**-13.940**	**-13.940**
25	**Veranschlagter Nettoressourcenbedarf/-überschuss (Summe aus Nummern 20 und 24)**	**-82.073,75**	**-94.790**	**-100.571**	**-102.772**	**-103.243**	**-104.993**

Gemeinde Hohberg **2026**

Teilhaushalt 2 Bürgerservice, öffentliche Ordnung

Sachgebietsleitung
Frau Herr

Produktbereich **12** Sicherheit und Ordnung
Produktgruppe **1220** Ordnungswesen

Teilfinanzhaushalt einschließlich Finanzplanung

Nr.		Ergebnis 2024 EUR	Ansatz 2025 EUR	Ansatz 2026 EUR	Verpflichtungsermächtigungen 2026 EUR	Planung 2027 EUR	Verpflichtungsermächtigungen 2019 EUR	Planung 2028 EUR	Planung 2029 EUR
		1	2	3	4	5	6	7	8
1	**Summe der Einzahlungen aus laufender Verwaltungstätigkeit (ohne außerordentliche zahlungswirksame Erträge aus Vermögensveräußerung)**	**9.857,40**	**10.870**	**10.420**	**0**	**10.420**	**0**	**10.420**	**10.420**
2	**Summe der Auszahlungen aus laufender Verwaltungstätigkeit**	**94.554,46**	**91.720**	**97.051**	**0**	**99.252**	**0**	**99.723**	**101.473**
3	**Anteiliger Zahlungsmittelüberschuss/-bedarf des Ergebnishaushalts (Saldo aus Nummern 1 und 2)**	**-84.697,06**	**-80.850**	**-86.631**	**0**	**-88.832**	**0**	**-89.303**	**-91.053**
4	Einzahlungen aus Investitionszuwendungen	0,00	0	0	0	0	0	0	0
5	Einzahlungen aus Investitionsbeiträgen und ähnlichen Entgelten für Investitionstätigkeit	0,00	0	0	0	0	0	0	0
6	Einzahlungen aus der Veräußerung von Sachvermögen	0,00	0	0	0	0	0	0	0
7	Einzahlungen aus der Veräußerung von Finanzvermögen	0,00	0	0	0	0	0	0	0
8	Einzahlungen für sonstige Investitionstätigkeit	0,00	0	0	0	0	0	0	0
9	**Einzahlungen aus Investitionstätigkeit (Summe aus Nummern 4 bis 8)**	**0,00**	**0**	**0**	**0**	**0**	**0**	**0**	**0**
10	Auszahlungen für den Erwerb von Grundstücken und Gebäuden	0,00	0	0	0	0	0	0	0
11	Auszahlungen für Baumaßnahmen	0,00	0	0	0	0	0	0	0
12	Auszahlungen für den Erwerb von beweglichem Sachvermögen	0,00	0	0	0	0	0	0	0
13	Auszahlungen für den Erwerb von Finanzvermögen	0,00	0	0	0	0	0	0	0
14	Auszahlungen für Investitionsförderungsmaßnahmen	0,00	0	0	0	0	0	0	0
15	Auszahlungen für den Erwerb von immateriellen Vermögensgegenständen	0,00	0	0	0	0	0	0	0
16	**Auszahlungen aus Investitionstätigkeit (Summe aus Nummern 10 bis 15)**	**0,00**	**0**	**0**	**0**	**0**	**0**	**0**	**0**
17	**Anteiliger veranschlagter Finanzierungsmittelüberschuss/-bedarf aus Investitionstätigkeit (Saldo aus Nummern 9 und 16)**	**0,00**	**0**	**0**	**0**	**0**	**0**	**0**	**0**
18	**Anteiliger veranschlagter Finanzierungsmittelüberschuss/-bedarf (Saldo aus Nummern 3 und 17)**	**-84.697,06**	**-80.850**	**-86.631**	**0**	**-88.832**	**0**	**-89.303**	**-91.053**

Gemeinde Hohberg **2026**

Teilhaushalt 2 Bürgerservice, öffentliche Ordnung

Sachgebietsleitung
Frau Herr

Produktbereich **12** Sicherheit und Ordnung
Unterprodukt **12200000** Ordnungswesen

Teilergebnishaushalt einschließlich Finanzplanung

Nr.		Ergebnis 2024 EUR	Ansatz 2025 EUR	Ansatz 2026 EUR	Planung 2027 EUR	Planung 2028 EUR	Planung 2029 EUR
		1	2	3	4	5	6
1	Steuern und ähnliche Abgaben	0,00	0	0	0	0	0
2	Zuweisungen und Zuwendungen, Umlagen	0,00	0	0	0	0	0
3	Aufgelöste Investitionszuwendungen und -beiträge	0,00	0	0	0	0	0
4	Sonstige Transfererträge	0,00	0	0	0	0	0
5	Entgelte für öffentliche Leistungen oder Einrichtungen	10.675,70	9.000	9.000	9.000	9.000	9.000
	12200000.33110000 Verwaltungsgebühren						
	Erläuterungen:						
	Gewerbe, Gestattungen, Plakatierung, GZR	10.675,70	9.000	9.000	9.000	9.000	9.000
6	Sonstige privatrechtliche Leistungsentgelte	0,00	0	0	0	0	0
	12200000.34610000 Sonstige privatrechtliche Leistungsentgelte	0,00	0	0	0	0	0
7	Kostenerstattungen und Kostenumlagen	0,00	500	500	500	500	500
	12200000.34850000 Erträge aus Kostenerstattungen , Kostenumlagen von verbundenen Unternehmen, Beteiligungen und Sondervermögen	0,00	0	0	0	0	0
	12200000.34880000 Erträge aus Kostenerstattungen , Kostenumlagen von übrigen Bereichen						
	Erläuterungen:						
	Erstattung für Ersatzmaßnahmen u.a., wie Entfernung Kraftfahrzeuge und Bestattungen ohne Angehörige	0,00	500	500	500	500	500
8	Zinsen und ähnliche Erträge	0,00	0	0	0	0	0
9	Aktivierte Eigenleistungen und Bestandsveränderungen	0,00	0	0	0	0	0
10	Sonstige ordentliche Erträge	0,00	1.000	500	500	500	500
	12200000.35610000 Bußgelder	0,00	1.000	500	500	500	500
	12200000.35831100 Erträge aus der Auflösung oder Herabsetzung von Einzelwertberichtigungen auf Forderungen	0,00	0	0	0	0	0
	12200000.35910000 Andere sonstige ordentliche Erträge	0,00	0	0	0	0	0
11	**Anteilige ordentliche Erträge (Summe aus Nummern 1 bis 10)**	**10.675,70**	**10.500**	**10.000**	**10.000**	**10.000**	**10.000**
12	Personalaufwendungen	74.887,83	17.240	18.719	18.719	19.140	19.140
	12200000.40110000 Dienstaufwendungen Beamte	15.881,36	9.450	10.345	10.345	10.583	10.583
	12200000.40120000 Dienstaufwendungen Arbeitnehmer	45.349,52	0	0	0	0	0
	12200000.40210000 Beiträge zu Versorgungskassen Beamte	0,00	7.230	7.765	7.765	7.934	7.934
	12200000.40220000 Beiträge zu Versorgungskassen Arbeitnehmer	4.131,98	0	0	0	0	0
	12200000.40320000 Beiträge zur gesetzlichen Sozialversicherung Arbeitnehmer	9.564,57	0	0	0	0	0
	12200000.40410000 Beihilfen und Unterstützungsleistungen für Bedienstete	-39,60	560	609	609	623	623
	12200000.40710000 Zuführung zu, bzw. Inanspruchnahme von, Rückstellungen für Altersteilzeit und andere Maßnahmen	0,00	0	0	0	0	0
13	Versorgungsaufwendungen	0,00	0	0	0	0	0
14	Aufwendungen für Sach- und Dienstleistungen	2.405,75	10.000	4.500	5.000	5.000	5.000
	12200000.42610100 Aus- und Fortbildung, Umschulung	0,00	0	0	0	0	0
	12200000.42610150 Aus- und Fortbildung, Umschulung ohne Umsatzsteuer	0,00	2.500	1.000	1.000	1.000	1.000
	12200000.42610300 Dienst- und Schutzkleidung, persönliche Ausrüstungsgegenstände						
	Erläuterungen:						
	Ausstattung Gemeindevollzugsdienst u.a. Reinigung der Dienstkleidung; Handy, mobiler Drucker	42,24	2.000	1.000	1.000	1.000	1.000
	12200000.42710000 Besondere Verwaltungs- und Betriebsaufwendungen						
	Erläuterungen:						
	2.500 € GESO- und DEA-Portal	2.363,51	5.500	2.500	3.000	3.000	3.000

Gemeinde Hohberg **2026**

Teilhaushalt 2 Bürgerservice, öffentliche Ordnung

Sachgebietsleitung
Frau Herr

Produktbereich **12** Sicherheit und Ordnung
Unterprodukt **12200000** Ordnungswesen

Nr.		Ergebnis 2024 EUR	Ansatz 2025 EUR	Ansatz 2026 EUR	Planung 2027 EUR	Planung 2028 EUR	Planung 2029 EUR
		1	2	3	4	5	6
15	Abschreibungen	0,00	0	0	0	0	0
	12200000.47220000 Abschreibungen auf Forderungen	0,00	0	0	0	0	0
	12200000.47222000 Abschreibungen auf Forderungen wegen Einzelwertberichtigung	0,00	0	0	0	0	0
16	Zinsen und ähnliche Aufwendungen	0,00	0	0	0	0	0
17	Transferaufwendungen	0,00	0	0	0	0	0
18	Sonstige ordentliche Aufwendungen	3.723,12	2.990	3.340	3.340	3.340	3.340
	12200000.44290000 Sonstige Aufwendungen für die Inanspruchnahme von Rechten und Diensten						
	Erläuterungen:						
	Kastration Katzen (Kostensteigerung bei Tierarzt), Prüfung gefährliche Hunde, Entfernung Kraftfahrzeuge	2.720,73	1.800	1.800	1.800	1.800	1.800
	12200000.44310000 Geschäftsaufwendungen	876,52	1.000	1.000	1.000	1.000	1.000
	12200000.44310300 Post- und Telekommunikationsdienstleistungen	0,00	0	350	350	350	350
	12200000.44311000 Reisekosten ohne Umsatzsteuer	0,00	100	100	100	100	100
	12200000.44500000 Erstattungen an den Bund						
	Erläuterungen:						
	Führungszeugnisse, Gewerberegisterauszüge	125,87	90	90	90	90	90
	12200000.44580000 Erstattungen an übrige Bereiche	0,00	0	0	0	0	0
19	**Anteilige ordentliche Aufwendungen (Summe aus Nummern 12 bis 18)**	**81.016,70**	**30.230**	**26.559**	**27.059**	**27.480**	**27.480**
20	**Anteiliges veranschlagtes ordentliches Ergebnis (Saldo aus Nummern 11 und 19)**	**-70.341,00**	**-19.730**	**-16.559**	**-17.059**	**-17.480**	**-17.480**
21	Erträge aus internen Leistungen	0,00	0	0	0	0	0
	12200000.38110000 Erträge aus internen Leistungsbeziehungen	0,00	0	0	0	0	0
22	Aufwendungen aus internen Leistungen	0,00	12.960	12.960	12.960	12.960	12.960
	12200000.48110000 Aufwendungen aus internen Leistungsbeziehungen	0,00	12.960	12.960	12.960	12.960	12.960
23	kalkulatorische Kosten	0,00	0	0	0	0	0
24	**Veranschlagtes kalkulatorisches Ergebnis (Saldo aus Nummern 21 bis 23)**	**0,00**	**-12.960**	**-12.960**	**-12.960**	**-12.960**	**-12.960**
25	**Veranschlagter Nettoressourcenbedarf/-überschuss (Summe aus Nummern 20 und 24)**	**-70.341,00**	**-32.690**	**-29.519**	**-30.019**	**-30.440**	**-30.440**

Gemeinde Hohberg **2026**

Teilhaushalt 2 Bürgerservice, öffentliche Ordnung

Sachgebietsleitung
Frau Herr

Produktbereich **12** Sicherheit und Ordnung
Unterprodukt **12200000** Ordnungswesen

Teilfinanzhaushalt einschließlich Finanzplanung

Nr.		Ergebnis 2024 EUR	Ansatz 2025 EUR	Ansatz 2026 EUR	Verpflichtungsermächtigungen 2026 EUR	Planung 2027 EUR	Verpflichtungsermächtigungen 2019 EUR	Planung 2028 EUR	Planung 2029 EUR
		1	2	3	4	5	6	7	8
1	**Summe der Einzahlungen aus laufender Verwaltungstätigkeit (ohne außerordentliche zahlungswirksame Erträge aus Vermögensveräußerung)**	**9.465,40**	**10.500**	**10.000**	**0**	**10.000**	**0**	**10.000**	**10.000**
2	**Summe der Auszahlungen aus laufender Verwaltungstätigkeit**	**86.010,59**	**30.230**	**26.559**	**0**	**27.059**	**0**	**27.480**	**27.480**
3	**Anteiliger Zahlungsmittelüberschuss/-bedarf des Ergebnishaushalts (Saldo aus Nummern 1 und 2)**	**-76.545,19**	**-19.730**	**-16.559**	**0**	**-17.059**	**0**	**-17.480**	**-17.480**
4	Einzahlungen aus Investitionszuwendungen	0,00	0	0	0	0	0	0	0
5	Einzahlungen aus Investitionsbeiträgen und ähnlichen Entgelten für Investitionstätigkeit	0,00	0	0	0	0	0	0	0
6	Einzahlungen aus der Veräußerung von Sachvermögen	0,00	0	0	0	0	0	0	0
7	Einzahlungen aus der Veräußerung von Finanzvermögen	0,00	0	0	0	0	0	0	0
8	Einzahlungen für sonstige Investitionstätigkeit	0,00	0	0	0	0	0	0	0
9	**Einzahlungen aus Investitionstätigkeit (Summe aus Nummern 4 bis 8)**	**0,00**	**0**	**0**	**0**	**0**	**0**	**0**	**0**
10	Auszahlungen für den Erwerb von Grundstücken und Gebäuden	0,00	0	0	0	0	0	0	0
11	Auszahlungen für Baumaßnahmen	0,00	0	0	0	0	0	0	0
12	Auszahlungen für den Erwerb von beweglichem Sachvermögen	0,00	0	0	0	0	0	0	0
13	Auszahlungen für den Erwerb von Finanzvermögen	0,00	0	0	0	0	0	0	0
14	Auszahlungen für Investitionsförderungsmaßnahmen	0,00	0	0	0	0	0	0	0
15	Auszahlungen für den Erwerb von immateriellen Vermögensgegenständen	0,00	0	0	0	0	0	0	0
16	**Auszahlungen aus Investitionstätigkeit (Summe aus Nummern 10 bis 15)**	**0,00**	**0**	**0**	**0**	**0**	**0**	**0**	**0**
17	**Anteiliger veranschlagter Finanzierungsmittelüberschuss/-bedarf aus Investitionstätigkeit (Saldo aus Nummern 9 und 16)**	**0,00**	**0**	**0**	**0**	**0**	**0**	**0**	**0**
18	**Anteiliger veranschlagter Finanzierungsmittelüberschuss/-bedarf (Saldo aus Nummern 3 und 17)**	**-76.545,19**	**-19.730**	**-16.559**	**0**	**-17.059**	**0**	**-17.480**	**-17.480**

Gemeinde Hohberg **2026**

Teilhaushalt 2 Bürgerservice, öffentliche Ordnung

Sachgebietsleitung
Frau Herr

Produktbereich **12** Sicherheit und Ordnung
Unterprodukt **12200100** Fundsachen und Fundtieren

Teilergebnishaushalt einschließlich Finanzplanung

Nr.		Ergebnis 2024 EUR	Ansatz 2025 EUR	Ansatz 2026 EUR	Planung 2027 EUR	Planung 2028 EUR	Planung 2029 EUR
		1	2	3	4	5	6
1	Steuern und ähnliche Abgaben	0,00	0	0	0	0	0
2	Zuweisungen und Zuwendungen, Umlagen	0,00	0	0	0	0	0
3	Aufgelöste Investitionszuwendungen und -beiträge	0,00	0	0	0	0	0
4	Sonstige Transfererträge	0,00	0	0	0	0	0
5	Entgelte für öffentliche Leistungen oder Einrichtungen	6,00	20	20	20	20	20
	12200100.33110000 Verwaltungsgebühren						
	Erläuterungen:						
	Verwaltungsgebühr Fundtiere	6,00	20	20	20	20	20
6	Sonstige privatrechtliche Leistungsentgelte	0,00	0	0	0	0	0
7	Kostenerstattungen und Kostenumlagen	0,00	0	0	0	0	0
8	Zinsen und ähnliche Erträge	0,00	0	0	0	0	0
9	Aktivierte Eigenleistungen und Bestandsveränderungen	0,00	0	0	0	0	0
10	Sonstige ordentliche Erträge	0,00	0	0	0	0	0
	12200100.35831100 Erträge aus der Auflösung oder Herabsetzung von Einzelwertberichtigungen auf Forderungen	0,00	0	0	0	0	0
	12200100.35910000 Andere sonstige ordentliche Erträge	0,00	0	0	0	0	0
11	**Anteilige ordentliche Erträge (Summe aus Nummern 1 bis 10)**	**6,00**	**20**	**20**	**20**	**20**	**20**
12	Personalaufwendungen	0,00	4.350	4.633	4.770	4.770	4.911
	12200100.40120000 Dienstaufwendungen Arbeitnehmer	0,00	3.040	3.221	3.317	3.317	3.415
	12200100.40220000 Beiträge zu Versorgungskassen Arbeitnehmer	0,00	400	426	438	438	451
	12200100.40320000 Beiträge zur gesetzlichen Sozialversicherung Arbeitnehmer	0,00	910	986	1.015	1.015	1.045
	12200100.40710000 Zuführung zu, bzw. Inanspruchnahme von, Rückstellungen für Altersteilzeit und andere Maßnahmen	0,00	0	0	0	0	0
13	Versorgungsaufwendungen	0,00	0	0	0	0	0
14	Aufwendungen für Sach- und Dienstleistungen	0,00	0	250	250	250	250
	12200100.42610100 Aus- und Fortbildung, Umschulung	0,00	0	250	250	250	250
15	Abschreibungen	0,00	0	0	0	0	0
	12200100.47220000 Abschreibungen auf Forderungen	0,00	0	0	0	0	0
	12200100.47222000 Abschreibungen auf Forderungen wegen Einzelwertberichtigung	0,00	0	0	0	0	0
16	Zinsen und ähnliche Aufwendungen	0,00	0	0	0	0	0
17	Transferaufwendungen	0,00	0	0	0	0	0
18	Sonstige ordentliche Aufwendungen	11.839,15	9.050	14.300	14.300	14.300	14.300
	12200100.44530000 Erstattungen an Zweckverbände und dgl.						
	Erläuterungen:						
	Abholung und Entsorgung toter Tiere Zweckverband tierische Nebenprodukte Süd-BW	0,00	50	50	50	50	50
	12200100.44580000 Erstattungen an übrige Bereiche						
	Erläuterungen:						
	Erstattungen an Tierheim für Unterbringung Fundtiere	11.839,15	9.000	14.250	14.250	14.250	14.250
19	**Anteilige ordentliche Aufwendungen (Summe aus Nummern 12 bis 18)**	**11.839,15**	**13.400**	**19.183**	**19.320**	**19.320**	**19.461**
20	**Anteiliges veranschlagtes ordentliches Ergebnis (Saldo aus Nummern 11 und 19)**	**-11.833,15**	**-13.380**	**-19.163**	**-19.300**	**-19.300**	**-19.441**
21	Erträge aus internen Leistungen	0,00	0	0	0	0	0
	12200100.38110000 Erträge aus internen Leistungsbeziehungen	0,00	0	0	0	0	0
22	Aufwendungen aus internen Leistungen	0,00	640	640	640	640	640
	12200100.48110000 Aufwendungen aus internen Leistungsbeziehungen	0,00	640	640	640	640	640
23	kalkulatorische Kosten	0,00	0	0	0	0	0

Gemeinde Hohberg **2026**

Teilhaushalt 2 Bürgerservice, öffentliche Ordnung

Sachgebietsleitung
Frau Herr

Produktbereich **12** Sicherheit und Ordnung
Unterprodukt **12200100** Fundsachen und Fundtieren

Nr.		Ergebnis 2024 EUR	Ansatz 2025 EUR	Ansatz 2026 EUR	Planung 2027 EUR	Planung 2028 EUR	Planung 2029 EUR
		1	2	3	4	5	6
24	Veranschlagtes kalkulatorisches Ergebnis (Saldo aus Nummern 21 bis 23)	0,00	-640	-640	-640	-640	-640
25	Veranschlagter Nettoressourcenbedarf/-überschuss (Summe aus Nummern 20 und 24)	-11.833,15	-14.020	-19.803	-19.940	-19.940	-20.081

Gemeinde Hohberg **2026**

Teilhaushalt 2 Bürgerservice, öffentliche Ordnung

Sachgebietsleitung
Frau Herr

Produktbereich **12** Sicherheit und Ordnung
Unterprodukt **12200100** Fundsachen und Fundtieren

Teilfinanzhaushalt einschließlich Finanzplanung

Nr.		Ergebnis 2024 EUR	Ansatz 2025 EUR	Ansatz 2026 EUR	Verpflichtungsermächtigungen 2026 EUR	Planung 2027 EUR	Verpflichtungsermächtigungen 2019 EUR	Planung 2028 EUR	Planung 2029 EUR
		1	2	3	4	5	6	7	8
1	**Summe der Einzahlungen aus laufender Verwaltungstätigkeit (ohne außerordentliche zahlungswirksame Erträge aus Vermögensveräußerung)**	**6,00**	**20**	**20**	**0**	**20**	**0**	**20**	**20**
2	**Summe der Auszahlungen aus laufender Verwaltungstätigkeit**	**8.258,27**	**13.400**	**19.183**	**0**	**19.320**	**0**	**19.320**	**19.461**
3	**Anteiliger Zahlungsmittelüberschuss/-bedarf des Ergebnishaushalts (Saldo aus Nummern 1 und 2)**	**-8.252,27**	**-13.380**	**-19.163**	**0**	**-19.300**	**0**	**-19.300**	**-19.441**
4	Einzahlungen aus Investitionszuwendungen	0,00	0	0	0	0	0	0	0
5	Einzahlungen aus Investitionsbeiträgen und ähnlichen Entgelten für Investitionstätigkeit	0,00	0	0	0	0	0	0	0
6	Einzahlungen aus der Veräußerung von Sachvermögen	0,00	0	0	0	0	0	0	0
7	Einzahlungen aus der Veräußerung von Finanzvermögen	0,00	0	0	0	0	0	0	0
8	Einzahlungen für sonstige Investitionstätigkeit	0,00	0	0	0	0	0	0	0
9	**Einzahlungen aus Investitionstätigkeit (Summe aus Nummern 4 bis 8)**	**0,00**	**0**	**0**	**0**	**0**	**0**	**0**	**0**
10	Auszahlungen für den Erwerb von Grundstücken und Gebäuden	0,00	0	0	0	0	0	0	0
11	Auszahlungen für Baumaßnahmen	0,00	0	0	0	0	0	0	0
12	Auszahlungen für den Erwerb von beweglichem Sachvermögen	0,00	0	0	0	0	0	0	0
13	Auszahlungen für den Erwerb von Finanzvermögen	0,00	0	0	0	0	0	0	0
14	Auszahlungen für Investitionsförderungsmaßnahmen	0,00	0	0	0	0	0	0	0
15	Auszahlungen für den Erwerb von immateriellen Vermögensgegenständen	0,00	0	0	0	0	0	0	0
16	**Auszahlungen aus Investitionstätigkeit (Summe aus Nummern 10 bis 15)**	**0,00**	**0**	**0**	**0**	**0**	**0**	**0**	**0**
17	**Anteiliger veranschlagter Finanzierungsmittelüberschuss/-bedarf aus Investitionstätigkeit (Saldo aus Nummern 9 und 16)**	**0,00**	**0**	**0**	**0**	**0**	**0**	**0**	**0**
18	**Anteiliger veranschlagter Finanzierungsmittelüberschuss/-bedarf (Saldo aus Nummern 3 und 17)**	**-8.252,27**	**-13.380**	**-19.163**	**0**	**-19.300**	**0**	**-19.300**	**-19.441**

Gemeinde Hohberg **2026**

Teilhaushalt 2 Bürgerservice, öffentliche Ordnung

Sachgebietsleitung
Frau Herr

Produktbereich **12** Sicherheit und Ordnung
Unterprodukt **12200200** Bearbeitung von Angelegenheiten der Gefahrenabwehr

Produktgruppenbeschreibung

Teilergebnishaushalt einschließlich Finanzplanung

Nr.		Ergebnis 2024 EUR	Ansatz 2025 EUR	Ansatz 2026 EUR	Planung 2027 EUR	Planung 2028 EUR	Planung 2029 EUR
		1	2	3	4	5	6
1	Steuern und ähnliche Abgaben	0,00	0	0	0	0	0
2	Zuweisungen und Zuwendungen, Umlagen	0,00	0	0	0	0	0
3	Aufgelöste Investitionszuwendungen und -beiträge	0,00	0	0	0	0	0
4	Sonstige Transfererträge	0,00	0	0	0	0	0
5	Entgelte für öffentliche Leistungen oder Einrichtungen	0,00	0	0	0	0	0
6	Sonstige privatrechtliche Leistungsentgelte	0,00	0	0	0	0	0
7	Kostenerstattungen und Kostenumlagen	0,00	0	0	0	0	0
8	Zinsen und ähnliche Erträge	0,00	0	0	0	0	0
9	Aktivierte Eigenleistungen und Bestandsveränderungen	0,00	0	0	0	0	0
10	Sonstige ordentliche Erträge	0,00	0	0	0	0	0
	12200200.35831100 Erträge aus der Auflösung oder Herabsetzung von Einzelwertberichtigungen auf Forderungen	0,00	0	0	0	0	0
	12200200.35910000 Andere sonstige ordentliche Erträge	0,00	0	0	0	0	0
11	**Anteilige ordentliche Erträge (Summe aus Nummern 1 bis 10)**	**0,00**	**0**	**0**	**0**	**0**	**0**
12	Personalaufwendungen	0,00	43.440	46.326	47.703	47.703	49.121
	12200200.40120000 Dienstaufwendungen Arbeitnehmer	0,00	30.400	32.211	33.168	33.168	34.154
	12200200.40220000 Beiträge zu Versorgungskassen Arbeitnehmer	0,00	3.990	4.257	4.384	4.384	4.514
	12200200.40320000 Beiträge zur gesetzlichen Sozialversicherung Arbeitnehmer	0,00	9.050	9.858	10.151	10.151	10.453
	12200200.40710000 Zuführung zu, bzw. Inanspruchnahme von, Rückstellungen für Altersteilzeit und andere Maßnahmen	0,00	0	0	0	0	0
13	Versorgungsaufwendungen	0,00	0	0	0	0	0
14	Aufwendungen für Sach- und Dienstleistungen	0,00	0	0	0	0	0
	12200200.42910000 Aufwendungen für sonstige Sach- und Dienstleistungen Erläuterungen: Seuchenvorsorge	0,00	0	0	0	0	0
15	Abschreibungen	0,00	0	0	0	0	0
	12200200.47220000 Abschreibungen auf Forderungen	0,00	0	0	0	0	0
	12200200.47222000 Abschreibungen auf Forderungen wegen Einzelwertberichtigung	0,00	0	0	0	0	0
16	Zinsen und ähnliche Aufwendungen	0,00	0	0	0	0	0
17	Transferaufwendungen	0,00	0	0	0	0	0
18	Sonstige ordentliche Aufwendungen	0,00	0	0	0	0	0
	12200200.44310000 Geschäftsaufwendungen	0,00	0	0	0	0	0
19	**Anteilige ordentliche Aufwendungen (Summe aus Nummern 12 bis 18)**	**0,00**	**43.440**	**46.326**	**47.703**	**47.703**	**49.121**
20	**Anteiliges veranschlagtes ordentliches Ergebnis (Saldo aus Nummern 11 und 19)**	**0,00**	**-43.440**	**-46.326**	**-47.703**	**-47.703**	**-49.121**
21	Erträge aus internen Leistungen	0,00	0	0	0	0	0
	12200200.38110000 Erträge aus internen Leistungsbeziehungen	0,00	0	0	0	0	0
22	Aufwendungen aus internen Leistungen	0,00	340	340	340	340	340
	12200200.48110000 Aufwendungen aus internen Leistungsbeziehungen	0,00	340	340	340	340	340
23	kalkulatorische Kosten	0,00	0	0	0	0	0
24	**Veranschlagtes kalkulatorisches Ergebnis (Saldo aus Nummern 21 bis 23)**	**0,00**	**-340**	**-340**	**-340**	**-340**	**-340**
25	**Veranschlagter Nettoressourcenbedarf/-überschuss (Summe aus Nummern 20 und 24)**	**0,00**	**-43.780**	**-46.666**	**-48.043**	**-48.043**	**-49.461**

Gemeinde Hohberg **2026**

Teilhaushalt 2 Bürgerservice, öffentliche Ordnung

Sachgebietsleitung
Frau Herr

Produktbereich	**12**	Sicherheit und Ordnung
Unterprodukt	**12200200**	Bearbeitung von Angelegenheiten der Gefahrenabwehr

Gemeinde Hohberg **2026**

Teilhaushalt 2 Bürgerservice, öffentliche Ordnung

Sachgebietsleitung
Frau Herr

Produktbereich **12** Sicherheit und Ordnung
Unterprodukt **12200200** Bearbeitung von Angelegenheiten der Gefahrenabwehr

Teilfinanzhaushalt einschließlich Finanzplanung

Nr.		Ergebnis 2024 EUR	Ansatz 2025 EUR	Ansatz 2026 EUR	Verpflichtungsermächtigungen 2026 EUR	Planung 2027 EUR	Verpflichtungsermächtigungen 2019 EUR	Planung 2028 EUR	Planung 2029 EUR
		1	2	3	4	5	6	7	8
1	**Summe der Einzahlungen aus laufender Verwaltungstätigkeit (ohne außerordentliche zahlungswirksame Erträge aus Vermögensveräußerung)**	**0,00**	**0**	**0**	**0**	**0**	**0**	**0**	**0**
2	**Summe der Auszahlungen aus laufender Verwaltungstätigkeit**	**0,00**	**43.440**	**46.326**	**0**	**47.703**	**0**	**47.703**	**49.121**
3	**Anteiliger Zahlungsmittelüberschuss/-bedarf des Ergebnishaushalts (Saldo aus Nummern 1 und 2)**	**0,00**	**-43.440**	**-46.326**	**0**	**-47.703**	**0**	**-47.703**	**-49.121**
4	Einzahlungen aus Investitionszuwendungen	0,00	0	0	0	0	0	0	0
5	Einzahlungen aus Investitionsbeiträgen und ähnlichen Entgelten für Investitionstätigkeit	0,00	0	0	0	0	0	0	0
6	Einzahlungen aus der Veräußerung von Sachvermögen	0,00	0	0	0	0	0	0	0
7	Einzahlungen aus der Veräußerung von Finanzvermögen	0,00	0	0	0	0	0	0	0
8	Einzahlungen für sonstige Investitionstätigkeit	0,00	0	0	0	0	0	0	0
9	**Einzahlungen aus Investitionstätigkeit (Summe aus Nummern 4 bis 8)**	**0,00**	**0**	**0**	**0**	**0**	**0**	**0**	**0**
10	Auszahlungen für den Erwerb von Grundstücken und Gebäuden	0,00	0	0	0	0	0	0	0
11	Auszahlungen für Baumaßnahmen	0,00	0	0	0	0	0	0	0
12	Auszahlungen für den Erwerb von beweglichem Sachvermögen	0,00	0	0	0	0	0	0	0
13	Auszahlungen für den Erwerb von Finanzvermögen	0,00	0	0	0	0	0	0	0
14	Auszahlungen für Investitionsförderungsmaßnahmen	0,00	0	0	0	0	0	0	0
15	Auszahlungen für den Erwerb von immateriellen Vermögensgegenständen	0,00	0	0	0	0	0	0	0
16	**Auszahlungen aus Investitionstätigkeit (Summe aus Nummern 10 bis 15)**	**0,00**	**0**	**0**	**0**	**0**	**0**	**0**	**0**
17	**Anteiliger veranschlagter Finanzierungsmittelüberschuss/-bedarf aus Investitionstätigkeit (Saldo aus Nummern 9 und 16)**	**0,00**	**0**	**0**	**0**	**0**	**0**	**0**	**0**
18	**Anteiliger veranschlagter Finanzierungsmittelüberschuss/-bedarf (Saldo aus Nummern 3 und 17)**	**0,00**	**-43.440**	**-46.326**	**0**	**-47.703**	**0**	**-47.703**	**-49.121**

Gemeinde Hohberg **2026**

Teilhaushalt 2 Bürgerservice, öffentliche Ordnung

Sachgebietsleitung
Frau Herr

Produktbereich **12** Sicherheit und Ordnung
Unterprodukt **12200300** Bearbeitung von Waffen- und Sprengstoffangelegenheiten, Jagd- und Fischereiwesen

Teilergebnishaushalt einschließlich Finanzplanung

Nr.		Ergebnis 2024 EUR	Ansatz 2025 EUR	Ansatz 2026 EUR	Planung 2027 EUR	Planung 2028 EUR	Planung 2029 EUR
		1	2	3	4	5	6
1	Steuern und ähnliche Abgaben	0,00	0	0	0	0	0
2	Zuweisungen und Zuwendungen, Umlagen	0,00	0	0	0	0	0
3	Aufgelöste Investitionszuwendungen und -beiträge	0,00	0	0	0	0	0
4	Sonstige Transfererträge	0,00	0	0	0	0	0
5	Entgelte für öffentliche Leistungen oder Einrichtungen	386,00	350	400	400	400	400
	12200300.33110000 Verwaltungsgebühren						
	Erläuterungen:						
	Fischereischeine, Waffen, Sprengstoff, Jagd	386,00	350	400	400	400	400
6	Sonstige privatrechtliche Leistungsentgelte	0,00	0	0	0	0	0
	12200300.34110000 Mieten und Pachten	0,00	0	0	0	0	0
	12200300.34110400 Fischereipachterträge	0,00	0	0	0	0	0
7	Kostenerstattungen und Kostenumlagen	0,00	0	0	0	0	0
8	Zinsen und ähnliche Erträge	0,00	0	0	0	0	0
9	Aktivierte Eigenleistungen und Bestandsveränderungen	0,00	0	0	0	0	0
10	Sonstige ordentliche Erträge	0,00	0	0	0	0	0
	12200300.35831100 Erträge aus der Auflösung oder Herabsetzung von Einzelwertberichtigungen auf Forderungen	0,00	0	0	0	0	0
	12200300.35910000 Andere sonstige ordentliche Erträge	0,00	0	0	0	0	0
11	**Anteilige ordentliche Erträge (Summe aus Nummern 1 bis 10)**	**386,00**	**350**	**400**	**400**	**400**	**400**
12	Personalaufwendungen	0,00	4.350	4.633	4.770	4.770	4.911
	12200300.40120000 Dienstaufwendungen Arbeitnehmer	0,00	3.040	3.221	3.317	3.317	3.415
	12200300.40220000 Beiträge zu Versorgungskassen Arbeitnehmer	0,00	400	426	438	438	451
	12200300.40320000 Beiträge zur gesetzlichen Sozialversicherung Arbeitnehmer	0,00	910	986	1.015	1.015	1.045
13	Versorgungsaufwendungen	0,00	0	0	0	0	0
14	Aufwendungen für Sach- und Dienstleistungen	285,60	300	350	400	450	500
	12200300.42710000 Besondere Verwaltungs- und Betriebsaufwendungen						
	Erläuterungen:						
	Fachverfahren VOIS Fischereischeine	285,60	300	350	400	450	500
15	Abschreibungen	0,00	0	0	0	0	0
	12200300.47220000 Abschreibungen auf Forderungen	0,00	0	0	0	0	0
	12200300.47222000 Abschreibungen auf Forderungen wegen Einzelwertberichtigung	0,00	0	0	0	0	0
16	Zinsen und ähnliche Aufwendungen	0,00	0	0	0	0	0
17	Transferaufwendungen	0,00	0	0	0	0	0
18	Sonstige ordentliche Aufwendungen	0,00	0	0	0	0	0
19	**Anteilige ordentliche Aufwendungen (Summe aus Nummern 12 bis 18)**	**285,60**	**4.650**	**4.983**	**5.170**	**5.220**	**5.411**
20	**Anteiliges veranschlagtes ordentliches Ergebnis (Saldo aus Nummern 11 und 19)**	**100,40**	**-4.300**	**-4.583**	**-4.770**	**-4.820**	**-5.011**
21	Erträge aus internen Leistungen	0,00	0	0	0	0	0
	12200300.38110000 Erträge aus internen Leistungsbeziehungen	0,00	0	0	0	0	0
22	Aufwendungen aus internen Leistungen	0,00	0	0	0	0	0
	12200300.48110000 Aufwendungen aus internen Leistungsbeziehungen	0,00	0	0	0	0	0
23	kalkulatorische Kosten	0,00	0	0	0	0	0
24	**Veranschlagtes kalkulatorisches Ergebnis (Saldo aus Nummern 21 bis 23)**	**0,00**	**0**	**0**	**0**	**0**	**0**
25	**Veranschlagter Nettoressourcenbedarf/-überschuss (Summe aus Nummern 20 und 24)**	**100,40**	**-4.300**	**-4.583**	**-4.770**	**-4.820**	**-5.011**

Gemeinde Hohberg **2026**

Teilhaushalt 2 Bürgerservice, öffentliche Ordnung

Sachgebietsleitung
Frau Herr

Produktbereich	**12**	Sicherheit und Ordnung
Unterprodukt	**12200300**	Bearbeitung von Waffen- und Sprengstoffangelegenheiten, Jagd- und Fischereiwesen

Teilfinanzhaushalt einschließlich Finanzplanung

Nr.		Ergebnis 2024 EUR	Ansatz 2025 EUR	Ansatz 2026 EUR	Verpflichtungsermächtigungen 2026 EUR	Planung 2027 EUR	Verpflichtungsermächtigungen 2019 EUR	Planung 2028 EUR	Planung 2029 EUR
		1	2	3	4	5	6	7	8
1	**Summe der Einzahlungen aus laufender Verwaltungstätigkeit (ohne außerordentliche zahlungswirksame Erträge aus Vermögensveräußerung)**	**386,00**	**350**	**400**	**0**	**400**	**0**	**400**	**400**
2	**Summe der Auszahlungen aus laufender Verwaltungstätigkeit**	**285,60**	**4.650**	**4.983**	**0**	**5.170**	**0**	**5.220**	**5.411**
3	**Anteiliger Zahlungsmittelüberschuss/-bedarf des Ergebnishaushalts (Saldo aus Nummern 1 und 2)**	**100,40**	**-4.300**	**-4.583**	**0**	**-4.770**	**0**	**-4.820**	**-5.011**
4	Einzahlungen aus Investitionszuwendungen	0,00	0	0	0	0	0	0	0
5	Einzahlungen aus Investitionsbeiträgen und ähnlichen Entgelten für Investitionstätigkeit	0,00	0	0	0	0	0	0	0
6	Einzahlungen aus der Veräußerung von Sachvermögen	0,00	0	0	0	0	0	0	0
7	Einzahlungen aus der Veräußerung von Finanzvermögen	0,00	0	0	0	0	0	0	0
8	Einzahlungen für sonstige Investitionstätigkeit	0,00	0	0	0	0	0	0	0
9	**Einzahlungen aus Investitionstätigkeit (Summe aus Nummern 4 bis 8)**	**0,00**	**0**	**0**	**0**	**0**	**0**	**0**	**0**
10	Auszahlungen für den Erwerb von Grundstücken und Gebäuden	0,00	0	0	0	0	0	0	0
11	Auszahlungen für Baumaßnahmen	0,00	0	0	0	0	0	0	0
12	Auszahlungen für den Erwerb von beweglichem Sachvermögen	0,00	0	0	0	0	0	0	0
13	Auszahlungen für den Erwerb von Finanzvermögen	0,00	0	0	0	0	0	0	0
14	Auszahlungen für Investitionsförderungsmaßnahmen	0,00	0	0	0	0	0	0	0
15	Auszahlungen für den Erwerb von immateriellen Vermögensgegenständen	0,00	0	0	0	0	0	0	0
16	**Auszahlungen aus Investitionstätigkeit (Summe aus Nummern 10 bis 15)**	**0,00**	**0**	**0**	**0**	**0**	**0**	**0**	**0**
17	**Anteiliger veranschlagter Finanzierungsmittelüberschuss/-bedarf aus Investitionstätigkeit (Saldo aus Nummern 9 und 16)**	**0,00**	**0**	**0**	**0**	**0**	**0**	**0**	**0**
18	**Anteiliger veranschlagter Finanzierungsmittelüberschuss/-bedarf (Saldo aus Nummern 3 und 17)**	**100,40**	**-4.300**	**-4.583**	**0**	**-4.770**	**0**	**-4.820**	**-5.011**

Gemeinde Hohberg **2026**

Teilhaushalt 2 Bürgerservice, öffentliche Ordnung

Sachgebietsleitung
Frau Herr

Produktbereich	**12**	Sicherheit und Ordnung
Unterprodukt	**12200400**	Führung des Gewerberegisters

Produktgruppenbeschreibung

Teilergebnishaushalt einschließlich Finanzplanung

Nr.		Ergebnis 2024 EUR	Ansatz 2025 EUR	Ansatz 2026 EUR	Planung 2027 EUR	Planung 2028 EUR	Planung 2029 EUR
		1	2	3	4	5	6
1	Steuern und ähnliche Abgaben	0,00	0	0	0	0	0
2	Zuweisungen und Zuwendungen, Umlagen	0,00	0	0	0	0	0
3	Aufgelöste Investitionszuwendungen und -beiträge	0,00	0	0	0	0	0
4	Sonstige Transfererträge	0,00	0	0	0	0	0
5	Entgelte für öffentliche Leistungen oder Einrichtungen	0,00	0	0	0	0	0
6	Sonstige privatrechtliche Leistungsentgelte	0,00	0	0	0	0	0
7	Kostenerstattungen und Kostenumlagen	0,00	0	0	0	0	0
8	Zinsen und ähnliche Erträge	0,00	0	0	0	0	0
9	Aktivierte Eigenleistungen und Bestandsveränderungen	0,00	0	0	0	0	0
10	Sonstige ordentliche Erträge	0,00	0	0	0	0	0
	12200400.35831100 Erträge aus der Auflösung oder Herabsetzung von Einzelwertberichtigungen auf Forderungen	0,00	0	0	0	0	0
	12200400.35910000 Andere sonstige ordentliche Erträge	0,00	0	0	0	0	0
11	**Anteilige ordentliche Erträge (Summe aus Nummern 1 bis 10)**	**0,00**	**0**	**0**	**0**	**0**	**0**
12	Personalaufwendungen	0,00	0	0	0	0	0
	12200400.40120000 Dienstaufwendungen Arbeitnehmer	0,00	0	0	0	0	0
	12200400.40220000 Beiträge zu Versorgungskassen Arbeitnehmer	0,00	0	0	0	0	0
	12200400.40320000 Beiträge zur gesetzlichen Sozialversicherung Arbeitnehmer	0,00	0	0	0	0	0
13	Versorgungsaufwendungen	0,00	0	0	0	0	0
14	Aufwendungen für Sach- und Dienstleistungen	0,00	0	0	0	0	0
15	Abschreibungen	0,00	0	0	0	0	0
	12200400.47220000 Abschreibungen auf Forderungen	0,00	0	0	0	0	0
	12200400.47222000 Abschreibungen auf Forderungen wegen Einzelwertberichtigung	0,00	0	0	0	0	0
16	Zinsen und ähnliche Aufwendungen	0,00	0	0	0	0	0
17	Transferaufwendungen	0,00	0	0	0	0	0
18	Sonstige ordentliche Aufwendungen	0,00	0	0	0	0	0
19	**Anteilige ordentliche Aufwendungen (Summe aus Nummern 12 bis 18)**	**0,00**	**0**	**0**	**0**	**0**	**0**
20	**Anteiliges veranschlagtes ordentliches Ergebnis (Saldo aus Nummern 11 und 19)**	**0,00**	**0**	**0**	**0**	**0**	**0**
21	Erträge aus internen Leistungen	0,00	0	0	0	0	0
	12200400.38110000 Erträge aus internen Leistungsbeziehungen	0,00	0	0	0	0	0
22	Aufwendungen aus internen Leistungen	0,00	0	0	0	0	0
	12200400.48110000 Aufwendungen aus internen Leistungsbeziehungen	0,00	0	0	0	0	0
23	kalkulatorische Kosten	0,00	0	0	0	0	0
24	**Veranschlagtes kalkulatorisches Ergebnis (Saldo aus Nummern 21 bis 23)**	**0,00**	**0**	**0**	**0**	**0**	**0**
25	**Veranschlagter Nettoressourcenbedarf/-überschuss (Summe aus Nummern 20 und 24)**	**0,00**	**0**	**0**	**0**	**0**	**0**

Gemeinde Hohberg **2026**

Teilhaushalt 2 Bürgerservice, öffentliche Ordnung

Sachgebietsleitung
Frau Herr

Produktbereich	**12**	Sicherheit und Ordnung
Unterprodukt	**12200400**	Führung des Gewerberegisters

Teilfinanzhaushalt einschließlich Finanzplanung

Nr.		Ergebnis 2024 EUR	Ansatz 2025 EUR	Ansatz 2026 EUR	Verpflichtungsermächtigungen 2026 EUR	Planung 2027 EUR	Verpflichtungsermächtigungen 2019 EUR	Planung 2028 EUR	Planung 2029 EUR
		1	2	3	4	5	6	7	8
1	**Summe der Einzahlungen aus laufender Verwaltungstätigkeit (ohne außerordentliche zahlungswirksame Erträge aus Vermögensveräußerung)**	**0,00**	**0**	**0**	**0**	**0**	**0**	**0**	**0**
2	**Summe der Auszahlungen aus laufender Verwaltungstätigkeit**	**0,00**	**0**	**0**	**0**	**0**	**0**	**0**	**0**
3	**Anteiliger Zahlungsmittelüberschuss/-bedarf des Ergebnishaushalts (Saldo aus Nummern 1 und 2)**	**0,00**	**0**	**0**	**0**	**0**	**0**	**0**	**0**
4	Einzahlungen aus Investitionszuwendungen	0,00	0	0	0	0	0	0	0
5	Einzahlungen aus Investitionsbeiträgen und ähnlichen Entgelten für Investitionstätigkeit	0,00	0	0	0	0	0	0	0
6	Einzahlungen aus der Veräußerung von Sachvermögen	0,00	0	0	0	0	0	0	0
7	Einzahlungen aus der Veräußerung von Finanzvermögen	0,00	0	0	0	0	0	0	0
8	Einzahlungen für sonstige Investitionstätigkeit	0,00	0	0	0	0	0	0	0
9	**Einzahlungen aus Investitionstätigkeit (Summe aus Nummern 4 bis 8)**	**0,00**	**0**	**0**	**0**	**0**	**0**	**0**	**0**
10	Auszahlungen für den Erwerb von Grundstücken und Gebäuden	0,00	0	0	0	0	0	0	0
11	Auszahlungen für Baumaßnahmen	0,00	0	0	0	0	0	0	0
12	Auszahlungen für den Erwerb von beweglichem Sachvermögen	0,00	0	0	0	0	0	0	0
13	Auszahlungen für den Erwerb von Finanzvermögen	0,00	0	0	0	0	0	0	0
14	Auszahlungen für Investitionsförderungsmaßnahmen	0,00	0	0	0	0	0	0	0
15	Auszahlungen für den Erwerb von immateriellen Vermögensgegenständen	0,00	0	0	0	0	0	0	0
16	**Auszahlungen aus Investitionstätigkeit (Summe aus Nummern 10 bis 15)**	**0,00**	**0**	**0**	**0**	**0**	**0**	**0**	**0**
17	**Anteiliger veranschlagter Finanzierungsmittelüberschuss/-bedarf aus Investitionstätigkeit (Saldo aus Nummern 9 und 16)**	**0,00**	**0**	**0**	**0**	**0**	**0**	**0**	**0**
18	**Anteiliger veranschlagter Finanzierungsmittelüberschuss/-bedarf (Saldo aus Nummern 3 und 17)**	**0,00**	**0**	**0**	**0**	**0**	**0**	**0**	**0**

Gemeinde Hohberg **2026**

Teilhaushalt 2 Bürgerservice, öffentliche Ordnung

Sachgebietsleitung
Frau Herr

Produktbereich **12** Sicherheit und Ordnung
Produktgruppe **1221** Verkehrswesen

Teilergebnishaushalt einschließlich Finanzplanung

Nr.		Ergebnis 2024 EUR	Ansatz 2025 EUR	Ansatz 2026 EUR	Planung 2027 EUR	Planung 2028 EUR	Planung 2029 EUR
		1	2	3	4	5	6
1	Steuern und ähnliche Abgaben	0,00	0	0	0	0	0
2	Zuweisungen und Zuwendungen, Umlagen	0,00	0	0	0	0	0
3	Aufgelöste Investitionszuwendungen und -beiträge	0,00	0	0	0	0	0
4	Sonstige Transfererträge	0,00	0	0	0	0	0
5	Entgelte für öffentliche Leistungen oder Einrichtungen	0,00	0	0	0	0	0
6	Sonstige privatrechtliche Leistungsentgelte	0,00	0	0	0	0	0
7	Kostenerstattungen und Kostenumlagen	0,00	0	0	0	0	0
8	Zinsen und ähnliche Erträge	0,00	0	0	0	0	0
9	Aktivierte Eigenleistungen und Bestandsveränderungen	0,00	0	0	0	0	0
10	Sonstige ordentliche Erträge	0,00	5.000	5.400	5.400	5.400	5.400
11	**Anteilige ordentliche Erträge (Summe aus Nummern 1 bis 10)**	**0,00**	**5.000**	**5.400**	**5.400**	**5.400**	**5.400**
12	Personalaufwendungen	921,52	35.700	27.543	28.365	28.365	29.212
13	Versorgungsaufwendungen	0,00	0	0	0	0	0
14	Aufwendungen für Sach- und Dienstleistungen	0,00	0	0	0	0	0
15	Abschreibungen	0,00	0	0	0	0	0
16	Zinsen und ähnliche Aufwendungen	0,00	0	0	0	0	0
17	Transferaufwendungen	0,00	0	0	0	0	0
18	Sonstige ordentliche Aufwendungen	0,00	0	0	0	0	0
19	**Anteilige ordentliche Aufwendungen (Summe aus Nummern 12 bis 18)**	**921,52**	**35.700**	**27.543**	**28.365**	**28.365**	**29.212**
20	**Anteiliges veranschlagtes ordentliches Ergebnis (Saldo aus Nummern 11 und 19)**	**-921,52**	**-30.700**	**-22.143**	**-22.965**	**-22.965**	**-23.812**
21	Erträge aus internen Leistungen	0,00	0	0	0	0	0
22	Aufwendungen aus internen Leistungen	0,00	0	0	0	0	0
23	kalkulatorische Kosten	0,00	0	0	0	0	0
24	**Veranschlagtes kalkulatorisches Ergebnis (Saldo aus Nummern 21 bis 23)**	**0,00**	**0**	**0**	**0**	**0**	**0**
25	**Veranschlagter Nettoressourcenbedarf/-überschuss (Summe aus Nummern 20 und 24)**	**-921,52**	**-30.700**	**-22.143**	**-22.965**	**-22.965**	**-23.812**

Gemeinde Hohberg **2026**

Teilhaushalt 2 Bürgerservice, öffentliche Ordnung

Sachgebietsleitung
Frau Herr

Produktbereich **12** Sicherheit und Ordnung
Produktgruppe **1221** Verkehrswesen

Teilfinanzhaushalt einschließlich Finanzplanung

Nr.		Ergebnis 2024 EUR	Ansatz 2025 EUR	Ansatz 2026 EUR	Verpflichtungsermächtigungen 2026 EUR	Planung 2027 EUR	Verpflichtungsermächtigungen 2019 EUR	Planung 2028 EUR	Planung 2029 EUR
		1	2	3	4	5	6	7	8
1	**Summe der Einzahlungen aus laufender Verwaltungstätigkeit (ohne außerordentliche zahlungswirksame Erträge aus Vermögensveräußerung)**	**0,00**	**5.000**	**5.400**	**0**	**5.400**	**0**	**5.400**	**5.400**
2	**Summe der Auszahlungen aus laufender Verwaltungstätigkeit**	**921,52**	**35.700**	**27.543**	**0**	**28.365**	**0**	**28.365**	**29.212**
3	**Anteiliger Zahlungsmittelüberschuss/-bedarf des Ergebnishaushalts (Saldo aus Nummern 1 und 2)**	**-921,52**	**-30.700**	**-22.143**	**0**	**-22.965**	**0**	**-22.965**	**-23.812**
4	Einzahlungen aus Investitionszuwendungen	0,00	0	0	0	0	0	0	0
5	Einzahlungen aus Investitionsbeiträgen und ähnlichen Entgelten für Investitionstätigkeit	0,00	0	0	0	0	0	0	0
6	Einzahlungen aus der Veräußerung von Sachvermögen	0,00	0	0	0	0	0	0	0
7	Einzahlungen aus der Veräußerung von Finanzvermögen	0,00	0	0	0	0	0	0	0
8	Einzahlungen für sonstige Investitionstätigkeit	0,00	0	0	0	0	0	0	0
9	**Einzahlungen aus Investitionstätigkeit (Summe aus Nummern 4 bis 8)**	**0,00**	**0**	**0**	**0**	**0**	**0**	**0**	**0**
10	Auszahlungen für den Erwerb von Grundstücken und Gebäuden	0,00	0	0	0	0	0	0	0
11	Auszahlungen für Baumaßnahmen	0,00	0	0	0	0	0	0	0
12	Auszahlungen für den Erwerb von beweglichem Sachvermögen	0,00	0	0	0	0	0	0	0
13	Auszahlungen für den Erwerb von Finanzvermögen	0,00	0	0	0	0	0	0	0
14	Auszahlungen für Investitionsförderungsmaßnahmen	0,00	0	0	0	0	0	0	0
15	Auszahlungen für den Erwerb von immateriellen Vermögensgegenständen	0,00	0	0	0	0	0	0	0
16	**Auszahlungen aus Investitionstätigkeit (Summe aus Nummern 10 bis 15)**	**0,00**	**0**	**0**	**0**	**0**	**0**	**0**	**0**
17	**Anteiliger veranschlagter Finanzierungsmittelüberschuss/-bedarf aus Investitionstätigkeit (Saldo aus Nummern 9 und 16)**	**0,00**	**0**	**0**	**0**	**0**	**0**	**0**	**0**
18	**Anteiliger veranschlagter Finanzierungsmittelüberschuss/-bedarf (Saldo aus Nummern 3 und 17)**	**-921,52**	**-30.700**	**-22.143**	**0**	**-22.965**	**0**	**-22.965**	**-23.812**

Gemeinde Hohberg **2026**

Teilhaushalt 2 Bürgerservice, öffentliche Ordnung

Sachgebietsleitung
Frau Herr

Produktbereich	**12**	Sicherheit und Ordnung
Unterprodukt	**12210000**	Verkehrswesen

Produktgruppenbeschreibung

Teilergebnishaushalt einschließlich Finanzplanung

Nr.		Ergebnis 2024 EUR	Ansatz 2025 EUR	Ansatz 2026 EUR	Planung 2027 EUR	Planung 2028 EUR	Planung 2029 EUR
		1	2	3	4	5	6
1	Steuern und ähnliche Abgaben	0,00	0	0	0	0	0
2	Zuweisungen und Zuwendungen, Umlagen	0,00	0	0	0	0	0
3	Aufgelöste Investitionszuwendungen und -beiträge	0,00	0	0	0	0	0
4	Sonstige Transfererträge	0,00	0	0	0	0	0
5	Entgelte für öffentliche Leistungen oder Einrichtungen	0,00	0	0	0	0	0
6	Sonstige privatrechtliche Leistungsentgelte	0,00	0	0	0	0	0
7	Kostenerstattungen und Kostenumlagen	0,00	0	0	0	0	0
8	Zinsen und ähnliche Erträge	0,00	0	0	0	0	0
9	Aktivierte Eigenleistungen und Bestandsveränderungen	0,00	0	0	0	0	0
10	Sonstige ordentliche Erträge	0,00	0	0	0	0	0
	12210000.35831100 Erträge aus der Auflösung oder Herabsetzung von Einzelwertberichtigungen auf Forderungen	0,00	0	0	0	0	0
	12210000.35910000 Andere sonstige ordentliche Erträge	0,00	0	0	0	0	0
11	**Anteilige ordentliche Erträge (Summe aus Nummern 1 bis 10)**	**0,00**	**0**	**0**	**0**	**0**	**0**
12	Personalaufwendungen	0,00	0	0	0	0	0
13	Versorgungsaufwendungen	0,00	0	0	0	0	0
14	Aufwendungen für Sach- und Dienstleistungen	0,00	0	0	0	0	0
15	Abschreibungen	0,00	0	0	0	0	0
	12210000.47220000 Abschreibungen auf Forderungen	0,00	0	0	0	0	0
	12210000.47222000 Abschreibungen auf Forderungen wegen Einzelwertberichtigung	0,00	0	0	0	0	0
16	Zinsen und ähnliche Aufwendungen	0,00	0	0	0	0	0
17	Transferaufwendungen	0,00	0	0	0	0	0
18	Sonstige ordentliche Aufwendungen	0,00	0	0	0	0	0
19	**Anteilige ordentliche Aufwendungen (Summe aus Nummern 12 bis 18)**	**0,00**	**0**	**0**	**0**	**0**	**0**
20	**Anteiliges veranschlagtes ordentliches Ergebnis (Saldo aus Nummern 11 und 19)**	**0,00**	**0**	**0**	**0**	**0**	**0**
21	Erträge aus internen Leistungen	0,00	0	0	0	0	0
	12210000.38110000 Erträge aus internen Leistungsbeziehungen	0,00	0	0	0	0	0
22	Aufwendungen aus internen Leistungen	0,00	0	0	0	0	0
	12210000.48110000 Aufwendungen aus internen Leistungsbeziehungen	0,00	0	0	0	0	0
23	kalkulatorische Kosten	0,00	0	0	0	0	0
24	**Veranschlagtes kalkulatorisches Ergebnis (Saldo aus Nummern 21 bis 23)**	**0,00**	**0**	**0**	**0**	**0**	**0**
25	**Veranschlagter Nettoressourcenbedarf/-überschuss (Summe aus Nummern 20 und 24)**	**0,00**	**0**	**0**	**0**	**0**	**0**

Gemeinde Hohberg **2026**

Teilhaushalt 2 Bürgerservice, öffentliche Ordnung

Sachgebietsleitung
Frau Herr

Produktbereich	**12**	Sicherheit und Ordnung
Unterprodukt	**12210000**	Verkehrswesen

Teilfinanzhaushalt einschließlich Finanzplanung

Nr.		Ergebnis 2024 EUR	Ansatz 2025 EUR	Ansatz 2026 EUR	Verpflichtungsermächtigungen 2026 EUR	Planung 2027 EUR	Verpflichtungsermächtigungen 2019 EUR	Planung 2028 EUR	Planung 2029 EUR
		1	2	3	4	5	6	7	8
1	**Summe der Einzahlungen aus laufender Verwaltungstätigkeit (ohne außerordentliche zahlungswirksame Erträge aus Vermögensveräußerung)**	**0,00**	**0**	**0**	**0**	**0**	**0**	**0**	**0**
2	**Summe der Auszahlungen aus laufender Verwaltungstätigkeit**	**0,00**	**0**	**0**	**0**	**0**	**0**	**0**	**0**
3	**Anteiliger Zahlungsmittelüberschuss/-bedarf des Ergebnishaushalts (Saldo aus Nummern 1 und 2)**	**0,00**	**0**	**0**	**0**	**0**	**0**	**0**	**0**
4	Einzahlungen aus Investitionszuwendungen	0,00	0	0	0	0	0	0	0
5	Einzahlungen aus Investitionsbeiträgen und ähnlichen Entgelten für Investitionstätigkeit	0,00	0	0	0	0	0	0	0
6	Einzahlungen aus der Veräußerung von Sachvermögen	0,00	0	0	0	0	0	0	0
7	Einzahlungen aus der Veräußerung von Finanzvermögen	0,00	0	0	0	0	0	0	0
8	Einzahlungen für sonstige Investitionstätigkeit	0,00	0	0	0	0	0	0	0
9	**Einzahlungen aus Investitionstätigkeit (Summe aus Nummern 4 bis 8)**	**0,00**	**0**	**0**	**0**	**0**	**0**	**0**	**0**
10	Auszahlungen für den Erwerb von Grundstücken und Gebäuden	0,00	0	0	0	0	0	0	0
11	Auszahlungen für Baumaßnahmen	0,00	0	0	0	0	0	0	0
12	Auszahlungen für den Erwerb von beweglichem Sachvermögen	0,00	0	0	0	0	0	0	0
13	Auszahlungen für den Erwerb von Finanzvermögen	0,00	0	0	0	0	0	0	0
14	Auszahlungen für Investitionsförderungsmaßnahmen	0,00	0	0	0	0	0	0	0
15	Auszahlungen für den Erwerb von immateriellen Vermögensgegenständen	0,00	0	0	0	0	0	0	0
16	**Auszahlungen aus Investitionstätigkeit (Summe aus Nummern 10 bis 15)**	**0,00**	**0**	**0**	**0**	**0**	**0**	**0**	**0**
17	**Anteiliger veranschlagter Finanzierungsmittelüberschuss/-bedarf aus Investitionstätigkeit (Saldo aus Nummern 9 und 16)**	**0,00**	**0**	**0**	**0**	**0**	**0**	**0**	**0**
18	**Anteiliger veranschlagter Finanzierungsmittelüberschuss/-bedarf (Saldo aus Nummern 3 und 17)**	**0,00**	**0**	**0**	**0**	**0**	**0**	**0**	**0**

Gemeinde Hohberg **2026**

Teilhaushalt 2 Bürgerservice, öffentliche Ordnung

Sachgebietsleitung
Frau Herr

Produktbereich	**12**	Sicherheit und Ordnung
Unterprodukt	**12210100**	Verkehrslenkung und -regelung einschl. Planung und Verkehrssicherung

Produktgruppenbeschreibung

Teilergebnishaushalt einschließlich Finanzplanung

Nr.		Ergebnis 2024 EUR	Ansatz 2025 EUR	Ansatz 2026 EUR	Planung 2027 EUR	Planung 2028 EUR	Planung 2029 EUR
		1	2	3	4	5	6
1	Steuern und ähnliche Abgaben	0,00	0	0	0	0	0
2	Zuweisungen und Zuwendungen, Umlagen	0,00	0	0	0	0	0
3	Aufgelöste Investitionszuwendungen und -beiträge	0,00	0	0	0	0	0
4	Sonstige Transfererträge	0,00	0	0	0	0	0
5	Entgelte für öffentliche Leistungen oder Einrichtungen	0,00	0	0	0	0	0
6	Sonstige privatrechtliche Leistungsentgelte	0,00	0	0	0	0	0
7	Kostenerstattungen und Kostenumlagen	0,00	0	0	0	0	0
8	Zinsen und ähnliche Erträge	0,00	0	0	0	0	0
9	Aktivierte Eigenleistungen und Bestandsveränderungen	0,00	0	0	0	0	0
10	Sonstige ordentliche Erträge	0,00	0	0	0	0	0
	12210100.35831100 Erträge aus der Auflösung oder Herabsetzung von Einzelwertberichtigungen auf Forderungen	0,00	0	0	0	0	0
	12210100.35910000 Andere sonstige ordentliche Erträge	0,00	0	0	0	0	0
11	**Anteilige ordentliche Erträge (Summe aus Nummern 1 bis 10)**	**0,00**	**0**	**0**	**0**	**0**	**0**
12	Personalaufwendungen	0,00	8.690	9.265	9.541	9.541	9.825
	12210100.40120000 Dienstaufwendungen Arbeitnehmer	0,00	6.080	6.442	6.634	6.634	6.831
	12210100.40220000 Beiträge zu Versorgungskassen Arbeitnehmer	0,00	800	851	877	877	903
	12210100.40320000 Beiträge zur gesetzlichen Sozialversicherung Arbeitnehmer	0,00	1.810	1.972	2.030	2.030	2.091
13	Versorgungsaufwendungen	0,00	0	0	0	0	0
14	Aufwendungen für Sach- und Dienstleistungen	0,00	0	0	0	0	0
15	Abschreibungen	0,00	0	0	0	0	0
	12210100.47220000 Abschreibungen auf Forderungen	0,00	0	0	0	0	0
	12210100.47222000 Abschreibungen auf Forderungen wegen Einzelwertberichtigung	0,00	0	0	0	0	0
16	Zinsen und ähnliche Aufwendungen	0,00	0	0	0	0	0
17	Transferaufwendungen	0,00	0	0	0	0	0
18	Sonstige ordentliche Aufwendungen	0,00	0	0	0	0	0
19	**Anteilige ordentliche Aufwendungen (Summe aus Nummern 12 bis 18)**	**0,00**	**8.690**	**9.265**	**9.541**	**9.541**	**9.825**
20	**Anteiliges veranschlagtes ordentliches Ergebnis (Saldo aus Nummern 11 und 19)**	**0,00**	**-8.690**	**-9.265**	**-9.541**	**-9.541**	**-9.825**
21	Erträge aus internen Leistungen	0,00	0	0	0	0	0
	12210100.38110000 Erträge aus internen Leistungsbeziehungen	0,00	0	0	0	0	0
22	Aufwendungen aus internen Leistungen	0,00	0	0	0	0	0
	12210100.48110000 Aufwendungen aus internen Leistungsbeziehungen	0,00	0	0	0	0	0
23	kalkulatorische Kosten	0,00	0	0	0	0	0
24	**Veranschlagtes kalkulatorisches Ergebnis (Saldo aus Nummern 21 bis 23)**	**0,00**	**0**	**0**	**0**	**0**	**0**
25	**Veranschlagter Nettoressourcenbedarf/-überschuss (Summe aus Nummern 20 und 24)**	**0,00**	**-8.690**	**-9.265**	**-9.541**	**-9.541**	**-9.825**

Gemeinde Hohberg **2026**

Teilhaushalt 2 Bürgerservice, öffentliche Ordnung

Sachgebietsleitung
Frau Herr

Produktbereich	**12**	Sicherheit und Ordnung
Unterprodukt	**12210100**	Verkehrslenkung und -regelung einschl. Planung und Verkehrssicherung

Teilfinanzhaushalt einschließlich Finanzplanung

Nr.		Ergebnis 2024 EUR	Ansatz 2025 EUR	Ansatz 2026 EUR	Verpflichtungsermächtigungen 2026 EUR	Planung 2027 EUR	Verpflichtungsermächtigungen 2019 EUR	Planung 2028 EUR	Planung 2029 EUR
		1	2	3	4	5	6	7	8
1	**Summe der Einzahlungen aus laufender Verwaltungstätigkeit (ohne außerordentliche zahlungswirksame Erträge aus Vermögensveräußerung)**	**0,00**	**0**	**0**	**0**	**0**	**0**	**0**	**0**
2	**Summe der Auszahlungen aus laufender Verwaltungstätigkeit**	**0,00**	**8.690**	**9.265**	**0**	**9.541**	**0**	**9.541**	**9.825**
3	**Anteiliger Zahlungsmittelüberschuss/-bedarf des Ergebnishaushalts (Saldo aus Nummern 1 und 2)**	**0,00**	**-8.690**	**-9.265**	**0**	**-9.541**	**0**	**-9.541**	**-9.825**
4	Einzahlungen aus Investitionszuwendungen	0,00	0	0	0	0	0	0	0
5	Einzahlungen aus Investitionsbeiträgen und ähnlichen Entgelten für Investitionstätigkeit	0,00	0	0	0	0	0	0	0
6	Einzahlungen aus der Veräußerung von Sachvermögen	0,00	0	0	0	0	0	0	0
7	Einzahlungen aus der Veräußerung von Finanzvermögen	0,00	0	0	0	0	0	0	0
8	Einzahlungen für sonstige Investitionstätigkeit	0,00	0	0	0	0	0	0	0
9	**Einzahlungen aus Investitionstätigkeit (Summe aus Nummern 4 bis 8)**	**0,00**	**0**	**0**	**0**	**0**	**0**	**0**	**0**
10	Auszahlungen für den Erwerb von Grundstücken und Gebäuden	0,00	0	0	0	0	0	0	0
11	Auszahlungen für Baumaßnahmen	0,00	0	0	0	0	0	0	0
12	Auszahlungen für den Erwerb von beweglichem Sachvermögen	0,00	0	0	0	0	0	0	0
13	Auszahlungen für den Erwerb von Finanzvermögen	0,00	0	0	0	0	0	0	0
14	Auszahlungen für Investitionsförderungsmaßnahmen	0,00	0	0	0	0	0	0	0
15	Auszahlungen für den Erwerb von immateriellen Vermögensgegenständen	0,00	0	0	0	0	0	0	0
16	**Auszahlungen aus Investitionstätigkeit (Summe aus Nummern 10 bis 15)**	**0,00**	**0**	**0**	**0**	**0**	**0**	**0**	**0**
17	**Anteiliger veranschlagter Finanzierungsmittelüberschuss/-bedarf aus Investitionstätigkeit (Saldo aus Nummern 9 und 16)**	**0,00**	**0**	**0**	**0**	**0**	**0**	**0**	**0**
18	**Anteiliger veranschlagter Finanzierungsmittelüberschuss/-bedarf (Saldo aus Nummern 3 und 17)**	**0,00**	**-8.690**	**-9.265**	**0**	**-9.541**	**0**	**-9.541**	**-9.825**

Gemeinde Hohberg **2026**

Teilhaushalt 2 Bürgerservice, öffentliche Ordnung

Sachgebietsleitung
Frau Herr

Produktbereich	**12**	Sicherheit und Ordnung
Unterprodukt	**12210200**	Verkehrsrechtliche und straßenrechtliche Genehmigungen und Erlaubnisse

Produktgruppenbeschreibung

Teilergebnishaushalt einschließlich Finanzplanung

Nr.		Ergebnis 2024 EUR	Ansatz 2025 EUR	Ansatz 2026 EUR	Planung 2027 EUR	Planung 2028 EUR	Planung 2029 EUR
		1	2	3	4	5	6
1	Steuern und ähnliche Abgaben	0,00	0	0	0	0	0
2	Zuweisungen und Zuwendungen, Umlagen	0,00	0	0	0	0	0
3	Aufgelöste Investitionszuwendungen und -beiträge	0,00	0	0	0	0	0
4	Sonstige Transfererträge	0,00	0	0	0	0	0
5	Entgelte für öffentliche Leistungen oder Einrichtungen	0,00	0	0	0	0	0
6	Sonstige privatrechtliche Leistungsentgelte	0,00	0	0	0	0	0
7	Kostenerstattungen und Kostenumlagen	0,00	0	0	0	0	0
8	Zinsen und ähnliche Erträge	0,00	0	0	0	0	0
9	Aktivierte Eigenleistungen und Bestandsveränderungen	0,00	0	0	0	0	0
10	Sonstige ordentliche Erträge	0,00	0	0	0	0	0
	12210200.35831100 Erträge aus der Auflösung oder Herabsetzung von Einzelwertberichtigungen auf Forderungen	0,00	0	0	0	0	0
	12210200.35910000 Andere sonstige ordentliche Erträge	0,00	0	0	0	0	0
11	**Anteilige ordentliche Erträge (Summe aus Nummern 1 bis 10)**	**0,00**	**0**	**0**	**0**	**0**	**0**
12	Personalaufwendungen	0,00	8.690	9.265	9.541	9.541	9.825
	12210200.40120000 Dienstaufwendungen Arbeitnehmer	0,00	6.080	6.442	6.634	6.634	6.831
	12210200.40220000 Beiträge zu Versorgungskassen Arbeitnehmer	0,00	800	851	877	877	903
	12210200.40320000 Beiträge zur gesetzlichen Sozialversicherung Arbeitnehmer	0,00	1.810	1.972	2.030	2.030	2.091
13	Versorgungsaufwendungen	0,00	0	0	0	0	0
14	Aufwendungen für Sach- und Dienstleistungen	0,00	0	0	0	0	0
15	Abschreibungen	0,00	0	0	0	0	0
	12210200.47220000 Abschreibungen auf Forderungen	0,00	0	0	0	0	0
	12210200.47222000 Abschreibungen auf Forderungen wegen Einzelwertberichtigung	0,00	0	0	0	0	0
16	Zinsen und ähnliche Aufwendungen	0,00	0	0	0	0	0
17	Transferaufwendungen	0,00	0	0	0	0	0
18	Sonstige ordentliche Aufwendungen	0,00	0	0	0	0	0
19	**Anteilige ordentliche Aufwendungen (Summe aus Nummern 12 bis 18)**	**0,00**	**8.690**	**9.265**	**9.541**	**9.541**	**9.825**
20	**Anteiliges veranschlagtes ordentliches Ergebnis (Saldo aus Nummern 11 und 19)**	**0,00**	**-8.690**	**-9.265**	**-9.541**	**-9.541**	**-9.825**
21	Erträge aus internen Leistungen	0,00	0	0	0	0	0
	12210200.38110000 Erträge aus internen Leistungsbeziehungen	0,00	0	0	0	0	0
22	Aufwendungen aus internen Leistungen	0,00	0	0	0	0	0
	12210200.48110000 Aufwendungen aus internen Leistungsbeziehungen	0,00	0	0	0	0	0
23	kalkulatorische Kosten	0,00	0	0	0	0	0
24	**Veranschlagtes kalkulatorisches Ergebnis (Saldo aus Nummern 21 bis 23)**	**0,00**	**0**	**0**	**0**	**0**	**0**
25	**Veranschlagter Nettoressourcenbedarf/-überschuss (Summe aus Nummern 20 und 24)**	**0,00**	**-8.690**	**-9.265**	**-9.541**	**-9.541**	**-9.825**

Gemeinde Hohberg **2026**

Teilhaushalt 2 Bürgerservice, öffentliche Ordnung

Sachgebietsleitung
Frau Herr

Produktbereich	**12**	Sicherheit und Ordnung
Unterprodukt	**12210200**	Verkehrsrechtliche und straßenrechtliche Genehmigungen und Erlaubnisse

Teilfinanzhaushalt einschließlich Finanzplanung

Nr.		Ergebnis 2024 EUR	Ansatz 2025 EUR	Ansatz 2026 EUR	Verpflichtungsermächtigungen 2026 EUR	Planung 2027 EUR	Verpflichtungsermächtigungen 2019 EUR	Planung 2028 EUR	Planung 2029 EUR
		1	2	3	4	5	6	7	8
1	**Summe der Einzahlungen aus laufender Verwaltungstätigkeit (ohne außerordentliche zahlungswirksame Erträge aus Vermögensveräußerung)**	**0,00**	**0**	**0**	**0**	**0**	**0**	**0**	**0**
2	**Summe der Auszahlungen aus laufender Verwaltungstätigkeit**	**0,00**	**8.690**	**9.265**	**0**	**9.541**	**0**	**9.541**	**9.825**
3	**Anteiliger Zahlungsmittelüberschuss/-bedarf des Ergebnishaushalts (Saldo aus Nummern 1 und 2)**	**0,00**	**-8.690**	**-9.265**	**0**	**-9.541**	**0**	**-9.541**	**-9.825**
4	Einzahlungen aus Investitionszuwendungen	0,00	0	0	0	0	0	0	0
5	Einzahlungen aus Investitionsbeiträgen und ähnlichen Entgelten für Investitionstätigkeit	0,00	0	0	0	0	0	0	0
6	Einzahlungen aus der Veräußerung von Sachvermögen	0,00	0	0	0	0	0	0	0
7	Einzahlungen aus der Veräußerung von Finanzvermögen	0,00	0	0	0	0	0	0	0
8	Einzahlungen für sonstige Investitionstätigkeit	0,00	0	0	0	0	0	0	0
9	**Einzahlungen aus Investitionstätigkeit (Summe aus Nummern 4 bis 8)**	**0,00**	**0**	**0**	**0**	**0**	**0**	**0**	**0**
10	Auszahlungen für den Erwerb von Grundstücken und Gebäuden	0,00	0	0	0	0	0	0	0
11	Auszahlungen für Baumaßnahmen	0,00	0	0	0	0	0	0	0
12	Auszahlungen für den Erwerb von beweglichem Sachvermögen	0,00	0	0	0	0	0	0	0
13	Auszahlungen für den Erwerb von Finanzvermögen	0,00	0	0	0	0	0	0	0
14	Auszahlungen für Investitionsförderungsmaßnahmen	0,00	0	0	0	0	0	0	0
15	Auszahlungen für den Erwerb von immateriellen Vermögensgegenständen	0,00	0	0	0	0	0	0	0
16	**Auszahlungen aus Investitionstätigkeit (Summe aus Nummern 10 bis 15)**	**0,00**	**0**	**0**	**0**	**0**	**0**	**0**	**0**
17	**Anteiliger veranschlagter Finanzierungsmittelüberschuss/-bedarf aus Investitionstätigkeit (Saldo aus Nummern 9 und 16)**	**0,00**	**0**	**0**	**0**	**0**	**0**	**0**	**0**
18	**Anteiliger veranschlagter Finanzierungsmittelüberschuss/-bedarf (Saldo aus Nummern 3 und 17)**	**0,00**	**-8.690**	**-9.265**	**0**	**-9.541**	**0**	**-9.541**	**-9.825**

Gemeinde Hohberg **2026**

Teilhaushalt 2 Bürgerservice, öffentliche Ordnung

Sachgebietsleitung
Frau Herr

Produktbereich	**12**	Sicherheit und Ordnung
Unterprodukt	**12210300**	Überwachung des ruhenden Verkehrs

Produktgruppenbeschreibung

Teilergebnishaushalt einschließlich Finanzplanung

Nr.		Ergebnis 2024 EUR	Ansatz 2025 EUR	Ansatz 2026 EUR	Planung 2027 EUR	Planung 2028 EUR	Planung 2029 EUR
		1	2	3	4	5	6
1	Steuern und ähnliche Abgaben	0,00	0	0	0	0	0
2	Zuweisungen und Zuwendungen, Umlagen	0,00	0	0	0	0	0
3	Aufgelöste Investitionszuwendungen und -beiträge	0,00	0	0	0	0	0
4	Sonstige Transfererträge	0,00	0	0	0	0	0
5	Entgelte für öffentliche Leistungen oder Einrichtungen	0,00	0	0	0	0	0
6	Sonstige privatrechtliche Leistungsentgelte	0,00	0	0	0	0	0
7	Kostenerstattungen und Kostenumlagen	0,00	0	0	0	0	0
8	Zinsen und ähnliche Erträge	0,00	0	0	0	0	0
9	Aktivierte Eigenleistungen und Bestandsveränderungen	0,00	0	0	0	0	0
10	Sonstige ordentliche Erträge	0,00	5.000	5.400	5.400	5.400	5.400
	12210300.35610000 Bußgelder	0,00	5.000	5.400	5.400	5.400	5.400
	12210300.35831100 Erträge aus der Auflösung oder Herabsetzung von Einzelwertberichtigungen auf Forderungen	0,00	0	0	0	0	0
	12210300.35910000 Andere sonstige ordentliche Erträge	0,00	0	0	0	0	0
11	**Anteilige ordentliche Erträge (Summe aus Nummern 1 bis 10)**	**0,00**	**5.000**	**5.400**	**5.400**	**5.400**	**5.400**
12	Personalaufwendungen	921,52	18.320	9.013	9.283	9.283	9.562
	12210300.40120000 Dienstaufwendungen Arbeitnehmer	707,65	12.820	6.267	6.455	6.455	6.648
	12210300.40220000 Beiträge zu Versorgungskassen Arbeitnehmer	0,00	1.680	828	853	853	879
	12210300.40320000 Beiträge zur gesetzlichen Sozialversicherung Arbeitnehmer	213,87	3.820	1.918	1.975	1.975	2.035
13	Versorgungsaufwendungen	0,00	0	0	0	0	0
14	Aufwendungen für Sach- und Dienstleistungen	0,00	0	0	0	0	0
15	Abschreibungen	0,00	0	0	0	0	0
	12210300.47220000 Abschreibungen auf Forderungen	0,00	0	0	0	0	0
	12210300.47222000 Abschreibungen auf Forderungen wegen Einzelwertberichtigung	0,00	0	0	0	0	0
16	Zinsen und ähnliche Aufwendungen	0,00	0	0	0	0	0
17	Transferaufwendungen	0,00	0	0	0	0	0
18	Sonstige ordentliche Aufwendungen	0,00	0	0	0	0	0
19	**Anteilige ordentliche Aufwendungen (Summe aus Nummern 12 bis 18)**	**921,52**	**18.320**	**9.013**	**9.283**	**9.283**	**9.562**
20	**Anteiliges veranschlagtes ordentliches Ergebnis (Saldo aus Nummern 11 und 19)**	**-921,52**	**-13.320**	**-3.613**	**-3.883**	**-3.883**	**-4.162**
21	Erträge aus internen Leistungen	0,00	0	0	0	0	0
	12210300.38110000 Erträge aus internen Leistungsbeziehungen	0,00	0	0	0	0	0
22	Aufwendungen aus internen Leistungen	0,00	0	0	0	0	0
	12210300.48110000 Aufwendungen aus internen Leistungsbeziehungen	0,00	0	0	0	0	0
23	kalkulatorische Kosten	0,00	0	0	0	0	0
24	**Veranschlagtes kalkulatorisches Ergebnis (Saldo aus Nummern 21 bis 23)**	**0,00**	**0**	**0**	**0**	**0**	**0**
25	**Veranschlagter Nettoressourcenbedarf/-überschuss (Summe aus Nummern 20 und 24)**	**-921,52**	**-13.320**	**-3.613**	**-3.883**	**-3.883**	**-4.162**

Gemeinde Hohberg **2026**

Teilhaushalt 2 Bürgerservice, öffentliche Ordnung

Sachgebietsleitung
Frau Herr

Produktbereich	**12**	Sicherheit und Ordnung
Unterprodukt	**12210300**	Überwachung des ruhenden Verkehrs

Teilfinanzhaushalt einschließlich Finanzplanung

Nr.		Ergebnis 2024 EUR	Ansatz 2025 EUR	Ansatz 2026 EUR	Verpflichtungsermächtigungen 2026 EUR	Planung 2027 EUR	Verpflichtungsermächtigungen 2019 EUR	Planung 2028 EUR	Planung 2029 EUR
		1	2	3	4	5	6	7	8
1	**Summe der Einzahlungen aus laufender Verwaltungstätigkeit (ohne außerordentliche zahlungswirksame Erträge aus Vermögensveräußerung)**	**0,00**	**5.000**	**5.400**	**0**	**5.400**	**0**	**5.400**	**5.400**
2	**Summe der Auszahlungen aus laufender Verwaltungstätigkeit**	**921,52**	**18.320**	**9.013**	**0**	**9.283**	**0**	**9.283**	**9.562**
3	**Anteiliger Zahlungsmittelüberschuss/-bedarf des Ergebnishaushalts (Saldo aus Nummern 1 und 2)**	**-921,52**	**-13.320**	**-3.613**	**0**	**-3.883**	**0**	**-3.883**	**-4.162**
4	Einzahlungen aus Investitionszuwendungen	0,00	0	0	0	0	0	0	0
5	Einzahlungen aus Investitionsbeiträgen und ähnlichen Entgelten für Investitionstätigkeit	0,00	0	0	0	0	0	0	0
6	Einzahlungen aus der Veräußerung von Sachvermögen	0,00	0	0	0	0	0	0	0
7	Einzahlungen aus der Veräußerung von Finanzvermögen	0,00	0	0	0	0	0	0	0
8	Einzahlungen für sonstige Investitionstätigkeit	0,00	0	0	0	0	0	0	0
9	**Einzahlungen aus Investitionstätigkeit (Summe aus Nummern 4 bis 8)**	**0,00**	**0**	**0**	**0**	**0**	**0**	**0**	**0**
10	Auszahlungen für den Erwerb von Grundstücken und Gebäuden	0,00	0	0	0	0	0	0	0
11	Auszahlungen für Baumaßnahmen	0,00	0	0	0	0	0	0	0
12	Auszahlungen für den Erwerb von beweglichem Sachvermögen	0,00	0	0	0	0	0	0	0
13	Auszahlungen für den Erwerb von Finanzvermögen	0,00	0	0	0	0	0	0	0
14	Auszahlungen für Investitionsförderungsmaßnahmen	0,00	0	0	0	0	0	0	0
15	Auszahlungen für den Erwerb von immateriellen Vermögensgegenständen	0,00	0	0	0	0	0	0	0
16	**Auszahlungen aus Investitionstätigkeit (Summe aus Nummern 10 bis 15)**	**0,00**	**0**	**0**	**0**	**0**	**0**	**0**	**0**
17	**Anteiliger veranschlagter Finanzierungsmittelüberschuss/-bedarf aus Investitionstätigkeit (Saldo aus Nummern 9 und 16)**	**0,00**	**0**	**0**	**0**	**0**	**0**	**0**	**0**
18	**Anteiliger veranschlagter Finanzierungsmittelüberschuss/-bedarf (Saldo aus Nummern 3 und 17)**	**-921,52**	**-13.320**	**-3.613**	**0**	**-3.883**	**0**	**-3.883**	**-4.162**

Gemeinde Hohberg **2026**

Teilhaushalt 2 Bürgerservice, öffentliche Ordnung

Sachgebietsleitung
Frau Herr

Produktbereich	**12**	Sicherheit und Ordnung
Produktgruppe	**1222**	Einwohnerwesen

Produktgruppenbeschreibung

Teilergebnishaushalt einschließlich Finanzplanung

Nr.		Ergebnis 2024 EUR	Ansatz 2025 EUR	Ansatz 2026 EUR	Planung 2027 EUR	Planung 2028 EUR	Planung 2029 EUR
		1	2	3	4	5	6
1	Steuern und ähnliche Abgaben	0,00	0	0	0	0	0
2	Zuweisungen und Zuwendungen, Umlagen	0,00	0	0	0	0	0
3	Aufgelöste Investitionszuwendungen und -beiträge	0,00	0	0	0	0	0
4	Sonstige Transfererträge	0,00	0	0	0	0	0
5	Entgelte für öffentliche Leistungen oder Einrichtungen	70.268,85	64.780	65.180	65.180	65.180	65.180
6	Sonstige privatrechtliche Leistungsentgelte	0,00	0	0	0	0	0
7	Kostenerstattungen und Kostenumlagen	0,00	0	0	0	0	0
8	Zinsen und ähnliche Erträge	0,00	0	0	0	0	0
9	Aktivierte Eigenleistungen und Bestandsveränderungen	0,00	0	0	0	0	0
10	Sonstige ordentliche Erträge	0,00	0	0	0	0	0
11	**Anteilige ordentliche Erträge (Summe aus Nummern 1 bis 10)**	**70.268,85**	**64.780**	**65.180**	**65.180**	**65.180**	**65.180**
12	Personalaufwendungen	153.187,09	94.720	58.845	64.783	64.783	66.687
13	Versorgungsaufwendungen	0,00	0	0	0	0	0
14	Aufwendungen für Sach- und Dienstleistungen	40.670,74	36.680	28.000	17.500	17.500	17.500
15	Abschreibungen	0,00	440	440	440	440	440
16	Zinsen und ähnliche Aufwendungen	0,00	0	0	0	0	0
17	Transferaufwendungen	0,00	0	0	0	0	0
18	Sonstige ordentliche Aufwendungen	56.295,27	47.380	46.580	46.580	46.580	46.580
19	**Anteilige ordentliche Aufwendungen (Summe aus Nummern 12 bis 18)**	**250.153,10**	**179.220**	**133.865**	**129.303**	**129.303**	**131.207**
20	**Anteiliges veranschlagtes ordentliches Ergebnis (Saldo aus Nummern 11 und 19)**	**-179.884,25**	**-114.440**	**-68.685**	**-64.123**	**-64.123**	**-66.027**
21	Erträge aus internen Leistungen	0,00	0	0	0	0	0
22	Aufwendungen aus internen Leistungen	0,00	70.730	70.730	70.730	70.730	70.730
23	kalkulatorische Kosten	0,00	0	0	0	0	0
24	**Veranschlagtes kalkulatorisches Ergebnis (Saldo aus Nummern 21 bis 23)**	**0,00**	**-70.730**	**-70.730**	**-70.730**	**-70.730**	**-70.730**
25	**Veranschlagter Nettoressourcenbedarf/-überschuss (Summe aus Nummern 20 und 24)**	**-179.884,25**	**-185.170**	**-139.415**	**-134.853**	**-134.853**	**-136.757**

Gemeinde Hohberg **2026**

Teilhaushalt 2 Bürgerservice, öffentliche Ordnung

Sachgebietsleitung
Frau Herr

Produktbereich **12** Sicherheit und Ordnung
Produktgruppe **1222** Einwohnerwesen

Teilfinanzhaushalt einschließlich Finanzplanung

Nr.		Ergebnis 2024 EUR	Ansatz 2025 EUR	Ansatz 2026 EUR	Verpflichtungsermächtigungen 2026 EUR	Planung 2027 EUR	Verpflichtungsermächtigungen 2019 EUR	Planung 2028 EUR	Planung 2029 EUR
		1	2	3	4	5	6	7	8
1	**Summe der Einzahlungen aus laufender Verwaltungstätigkeit (ohne außerordentliche zahlungswirksame Erträge aus Vermögensveräußerung)**	**70.163,70**	**64.780**	**65.180**	**0**	**65.180**	**0**	**65.180**	**65.180**
2	**Summe der Auszahlungen aus laufender Verwaltungstätigkeit**	**255.567,83**	**178.780**	**133.425**	**0**	**128.863**	**0**	**128.863**	**130.767**
3	**Anteiliger Zahlungsmittelüberschuss/-bedarf des Ergebnishaushalts (Saldo aus Nummern 1 und 2)**	**-185.404,13**	**-114.000**	**-68.245**	**0**	**-63.683**	**0**	**-63.683**	**-65.587**
4	Einzahlungen aus Investitionszuwendungen	0,00	0	0	0	0	0	0	0
5	Einzahlungen aus Investitionsbeiträgen und ähnlichen Entgelten für Investitionstätigkeit	0,00	0	0	0	0	0	0	0
6	Einzahlungen aus der Veräußerung von Sachvermögen	0,00	0	0	0	0	0	0	0
7	Einzahlungen aus der Veräußerung von Finanzvermögen	0,00	0	0	0	0	0	0	0
8	Einzahlungen für sonstige Investitionstätigkeit	0,00	0	0	0	0	0	0	0
9	**Einzahlungen aus Investitionstätigkeit (Summe aus Nummern 4 bis 8)**	**0,00**	**0**	**0**	**0**	**0**	**0**	**0**	**0**
10	Auszahlungen für den Erwerb von Grundstücken und Gebäuden	0,00	0	0	0	0	0	0	0
11	Auszahlungen für Baumaßnahmen	0,00	0	0	0	0	0	0	0
12	Auszahlungen für den Erwerb von beweglichem Sachvermögen	0,00	0	0	0	0	0	0	0
13	Auszahlungen für den Erwerb von Finanzvermögen	0,00	0	0	0	0	0	0	0
14	Auszahlungen für Investitionsförderungsmaßnahmen	0,00	0	0	0	0	0	0	0
15	Auszahlungen für den Erwerb von immateriellen Vermögensgegenständen	0,00	0	0	0	0	0	0	0
16	**Auszahlungen aus Investitionstätigkeit (Summe aus Nummern 10 bis 15)**	**0,00**	**0**	**0**	**0**	**0**	**0**	**0**	**0**
17	**Anteiliger veranschlagter Finanzierungsmittelüberschuss/-bedarf aus Investitionstätigkeit (Saldo aus Nummern 9 und 16)**	**0,00**	**0**	**0**	**0**	**0**	**0**	**0**	**0**
18	**Anteiliger veranschlagter Finanzierungsmittelüberschuss/-bedarf (Saldo aus Nummern 3 und 17)**	**-185.404,13**	**-114.000**	**-68.245**	**0**	**-63.683**	**0**	**-63.683**	**-65.587**

Gemeinde Hohberg **2026**

Teilhaushalt 2 Bürgerservice, öffentliche Ordnung

Sachgebietsleitung
Frau Herr

Produktbereich **12** Sicherheit und Ordnung
Unterprodukt **12220000** Einwohnerwesen

Teilergebnishaushalt einschließlich Finanzplanung

Nr.		Ergebnis 2024 EUR	Ansatz 2025 EUR	Ansatz 2026 EUR	Planung 2027 EUR	Planung 2028 EUR	Planung 2029 EUR
		1	2	3	4	5	6
1	Steuern und ähnliche Abgaben	0,00	0	0	0	0	0
2	Zuweisungen und Zuwendungen, Umlagen	0,00	0	0	0	0	0
3	Aufgelöste Investitionszuwendungen und -beiträge	0,00	0	0	0	0	0
4	Sonstige Transfererträge	0,00	0	0	0	0	0
5	Entgelte für öffentliche Leistungen oder Einrichtungen	70.007,65	64.580	64.980	64.980	64.980	64.980
	12220000.33110000 Verwaltungsgebühren						
	Erläuterungen:						
	Reisepässe/Personalausweise						
	Führerscheine						
	Gewerbean-/-abmeldungen						
	Meldeauskünfte						
	Führungszeugnisse	70.007,65	64.580	64.980	64.980	64.980	64.980
6	Sonstige privatrechtliche Leistungsentgelte	0,00	0	0	0	0	0
7	Kostenerstattungen und Kostenumlagen	0,00	0	0	0	0	0
8	Zinsen und ähnliche Erträge	0,00	0	0	0	0	0
9	Aktivierte Eigenleistungen und Bestandsveränderungen	0,00	0	0	0	0	0
10	Sonstige ordentliche Erträge	0,00	0	0	0	0	0
	12220000.35831100 Erträge aus der Auflösung oder Herabsetzung von Einzelwertberichtigungen auf Forderungen	0,00	0	0	0	0	0
	12220000.35910000 Andere sonstige ordentliche Erträge	0,00	0	0	0	0	0
11	**Anteilige ordentliche Erträge (Summe aus Nummern 1 bis 10)**	**70.007,65**	**64.580**	**64.980**	**64.980**	**64.980**	**64.980**
12	Personalaufwendungen	0,00	0	0	0	0	0
	12220000.40120000 Dienstaufwendungen Arbeitnehmer	0,00	0	0	0	0	0
	12220000.40220000 Beiträge zu Versorgungskassen Arbeitnehmer	0,00	0	0	0	0	0
	12220000.40310000 Beiträge zur gesetzlichen Sozialversicherung Beamte	0,00	0	0	0	0	0
	12220000.40320000 Beiträge zur gesetzlichen Sozialversicherung Arbeitnehmer	0,00	0	0	0	0	0
	12220000.40710000 Zuführung zu, bzw. Inanspruchnahme von, Rückstellungen für Altersteilzeit und andere Maßnahmen	0,00	0	0	0	0	0
13	Versorgungsaufwendungen	0,00	0	0	0	0	0
14	Aufwendungen für Sach- und Dienstleistungen	10.471,43	12.500	12.500	12.500	12.500	12.500
	12220000.42220000 Erwerb von geringwertigen Vermögensgegenständen	0,00	0	0	0	0	0
	12220000.42610100 Aus- und Fortbildung, Umschulung	326,31	500	500	500	500	500
	12220000.42710000 Besondere Verwaltungs- und Betriebsaufwendungen						
	Erläuterungen:						
	Fachverfahren MESO	10.145,12	12.000	12.000	12.000	12.000	12.000
15	Abschreibungen	0,00	0	0	0	0	0
	12220000.47220000 Abschreibungen auf Forderungen	0,00	0	0	0	0	0
	12220000.47222000 Abschreibungen auf Forderungen wegen Einzelwertberichtigung	0,00	0	0	0	0	0
16	Zinsen und ähnliche Aufwendungen	0,00	0	0	0	0	0
17	Transferaufwendungen	0,00	0	0	0	0	0
18	Sonstige ordentliche Aufwendungen	52.903,75	46.460	46.060	46.060	46.060	46.060
	12220000.44310000 Geschäftsaufwendungen						
	Erläuterungen:						
	u.a. Neubürgermappe	2.184,39	1.000	600	600	600	600
	12220000.44500000 Erstattungen an den Bund						
	Erläuterungen:						
	Personalausweise und Reisepässe	50.719,36	45.460	45.460	45.460	45.460	45.460
	12220000.44560000 Erstattungen an sonstige öffentliche Sonderrechnungen	0,00	0	0	0	0	0

Gemeinde Hohberg **2026**

Teilhaushalt 2 Bürgerservice, öffentliche Ordnung

Sachgebietsleitung
Frau Herr

Produktbereich **12** Sicherheit und Ordnung
Unterprodukt **12220000** Einwohnerwesen

Nr.		Ergebnis 2024 EUR	Ansatz 2025 EUR	Ansatz 2026 EUR	Planung 2027 EUR	Planung 2028 EUR	Planung 2029 EUR
		1	2	3	4	5	6
19	**Anteilige ordentliche Aufwendungen (Summe aus Nummern 12 bis 18)**	**63.375,18**	**58.960**	**58.560**	**58.560**	**58.560**	**58.560**
20	**Anteiliges veranschlagtes ordentliches Ergebnis (Saldo aus Nummern 11 und 19)**	**6.632,47**	**5.620**	**6.420**	**6.420**	**6.420**	**6.420**
21	Erträge aus internen Leistungen	0,00	0	0	0	0	0
	12220000.38110000 Erträge aus internen Leistungsbeziehungen	0,00	0	0	0	0	0
22	Aufwendungen aus internen Leistungen	0,00	9.420	9.420	9.420	9.420	9.420
	12220000.48110000 Aufwendungen aus internen Leistungsbeziehungen	0,00	9.420	9.420	9.420	9.420	9.420
23	kalkulatorische Kosten	0,00	0	0	0	0	0
24	**Veranschlagtes kalkulatorisches Ergebnis (Saldo aus Nummern 21 bis 23)**	**0,00**	**-9.420**	**-9.420**	**-9.420**	**-9.420**	**-9.420**
25	**Veranschlagter Nettoressourcenbedarf/-überschuss (Summe aus Nummern 20 und 24)**	**6.632,47**	**-3.800**	**-3.000**	**-3.000**	**-3.000**	**-3.000**

Gemeinde Hohberg **2026**

Teilhaushalt 2 Bürgerservice, öffentliche Ordnung

Sachgebietsleitung
Frau Herr

Produktbereich **12** Sicherheit und Ordnung
Unterprodukt **12220000** Einwohnerwesen

Teilfinanzhaushalt einschließlich Finanzplanung

Nr.		Ergebnis 2024 EUR	Ansatz 2025 EUR	Ansatz 2026 EUR	Verpflichtungsermächtigungen 2026 EUR	Planung 2027 EUR	Verpflichtungsermächtigungen 2019 EUR	Planung 2028 EUR	Planung 2029 EUR
		1	2	3	4	5	6	7	8
1	**Summe der Einzahlungen aus laufender Verwaltungstätigkeit (ohne außerordentliche zahlungswirksame Erträge aus Vermögensveräußerung)**	**69.902,50**	**64.580**	**64.980**	**0**	**64.980**	**0**	**64.980**	**64.980**
2	**Summe der Auszahlungen aus laufender Verwaltungstätigkeit**	**62.232,22**	**58.960**	**58.560**	**0**	**58.560**	**0**	**58.560**	**58.560**
3	**Anteiliger Zahlungsmittelüberschuss/-bedarf des Ergebnishaushalts (Saldo aus Nummern 1 und 2)**	**7.670,28**	**5.620**	**6.420**	**0**	**6.420**	**0**	**6.420**	**6.420**
4	Einzahlungen aus Investitionszuwendungen	0,00	0	0	0	0	0	0	0
5	Einzahlungen aus Investitionsbeiträgen und ähnlichen Entgelten für Investitionstätigkeit	0,00	0	0	0	0	0	0	0
6	Einzahlungen aus der Veräußerung von Sachvermögen	0,00	0	0	0	0	0	0	0
7	Einzahlungen aus der Veräußerung von Finanzvermögen	0,00	0	0	0	0	0	0	0
8	Einzahlungen für sonstige Investitionstätigkeit	0,00	0	0	0	0	0	0	0
9	**Einzahlungen aus Investitionstätigkeit (Summe aus Nummern 4 bis 8)**	**0,00**	**0**	**0**	**0**	**0**	**0**	**0**	**0**
10	Auszahlungen für den Erwerb von Grundstücken und Gebäuden	0,00	0	0	0	0	0	0	0
11	Auszahlungen für Baumaßnahmen	0,00	0	0	0	0	0	0	0
12	Auszahlungen für den Erwerb von beweglichem Sachvermögen	0,00	0	0	0	0	0	0	0
13	Auszahlungen für den Erwerb von Finanzvermögen	0,00	0	0	0	0	0	0	0
14	Auszahlungen für Investitionsförderungsmaßnahmen	0,00	0	0	0	0	0	0	0
15	Auszahlungen für den Erwerb von immateriellen Vermögensgegenständen	0,00	0	0	0	0	0	0	0
16	**Auszahlungen aus Investitionstätigkeit (Summe aus Nummern 10 bis 15)**	**0,00**	**0**	**0**	**0**	**0**	**0**	**0**	**0**
17	**Anteiliger veranschlagter Finanzierungsmittelüberschuss/-bedarf aus Investitionstätigkeit (Saldo aus Nummern 9 und 16)**	**0,00**	**0**	**0**	**0**	**0**	**0**	**0**	**0**
18	**Anteiliger veranschlagter Finanzierungsmittelüberschuss/-bedarf (Saldo aus Nummern 3 und 17)**	**7.670,28**	**5.620**	**6.420**	**0**	**6.420**	**0**	**6.420**	**6.420**

Gemeinde Hohberg **2026**

Teilhaushalt 2 Bürgerservice, öffentliche Ordnung

Sachgebietsleitung
Frau Herr

Produktbereich **12** Sicherheit und Ordnung
Unterprodukt **12220400** Bürgerservice einschließlich Ortsverwaltung und Einheitlicher Ansprechpartner/Leistungen für andere Behörden

Teilergebnishaushalt einschließlich Finanzplanung

Nr.		Ergebnis 2024 EUR	Ansatz 2025 EUR	Ansatz 2026 EUR	Planung 2027 EUR	Planung 2028 EUR	Planung 2029 EUR
		1	2	3	4	5	6
1	Steuern und ähnliche Abgaben	0,00	0	0	0	0	0
2	Zuweisungen und Zuwendungen, Umlagen	0,00	0	0	0	0	0
3	Aufgelöste Investitionszuwendungen und -beiträge	0,00	0	0	0	0	0
4	Sonstige Transfererträge	0,00	0	0	0	0	0
5	Entgelte für öffentliche Leistungen oder Einrichtungen	261,20	200	200	200	200	200
	12220400.33110000 Verwaltungsgebühren	261,20	200	200	200	200	200
6	Sonstige privatrechtliche Leistungsentgelte	0,00	0	0	0	0	0
7	Kostenerstattungen und Kostenumlagen	0,00	0	0	0	0	0
8	Zinsen und ähnliche Erträge	0,00	0	0	0	0	0
9	Aktivierte Eigenleistungen und Bestandsveränderungen	0,00	0	0	0	0	0
10	Sonstige ordentliche Erträge	0,00	0	0	0	0	0
	12220400.35831100 Erträge aus der Auflösung oder Herabsetzung von Einzelwertberichtigungen auf Forderungen	0,00	0	0	0	0	0
	12220400.35910000 Andere sonstige ordentliche Erträge	0,00	0	0	0	0	0
11	**Anteilige ordentliche Erträge (Summe aus Nummern 1 bis 10)**	**261,20**	**200**	**200**	**200**	**200**	**200**
12	Personalaufwendungen	0,00	0	0	0	0	0
	12220400.40120000 Dienstaufwendungen Arbeitnehmer	0,00	0	0	0	0	0
	12220400.40220000 Beiträge zu Versorgungskassen Arbeitnehmer	0,00	0	0	0	0	0
	12220400.40310000 Beiträge zur gesetzlichen Sozialversicherung Beamte	0,00	0	0	0	0	0
	12220400.40320000 Beiträge zur gesetzlichen Sozialversicherung Arbeitnehmer	0,00	0	0	0	0	0
13	Versorgungsaufwendungen	0,00	0	0	0	0	0
14	Aufwendungen für Sach- und Dienstleistungen	482,20	1.500	1.000	0	0	0
	12220400.42110000 Unterhaltung der Grundstücke und baulichen Anlagen	0,00	0	0	0	0	0
	12220400.42220000 Erwerb von geringwertigen Vermögensgegenständen, sofern nicht in speziellerem Konto zu verbuchen	0,00	0	0	0	0	0
	12220400.42610150 Aus- und Fortbildung, Umschulung ohne Umsatzsteuer						
	Erläuterungen:						
	Fortbildung für Neueinstellung	482,20	1.000	1.000	0	0	0
	12220400.42710000 Besondere Verwaltungs- und Betriebsaufwendungen	0,00	500	0	0	0	0
15	Abschreibungen	0,00	0	0	0	0	0
	12220400.47220000 Abschreibungen auf Forderungen	0,00	0	0	0	0	0
	12220400.47222000 Abschreibungen auf Forderungen wegen Einzelwertberichtigung	0,00	0	0	0	0	0
16	Zinsen und ähnliche Aufwendungen	0,00	0	0	0	0	0
17	Transferaufwendungen	0,00	0	0	0	0	0
18	Sonstige ordentliche Aufwendungen	0,00	0	0	0	0	0
	12220400.44110000 Sonstige Personal- und Versorgungsaufwendungen	0,00	0	0	0	0	0
	12220400.44310000 Geschäftsaufwendungen	0,00	0	0	0	0	0
	12220400.44500000 Erstattungen an den Bund	0,00	0	0	0	0	0
19	**Anteilige ordentliche Aufwendungen (Summe aus Nummern 12 bis 18)**	**482,20**	**1.500**	**1.000**	**0**	**0**	**0**
20	**Anteiliges veranschlagtes ordentliches Ergebnis (Saldo aus Nummern 11 und 19)**	**-221,00**	**-1.300**	**-800**	**200**	**200**	**200**
21	Erträge aus internen Leistungen	0,00	0	0	0	0	0
	12220400.38110000 Erträge aus internen Leistungsbeziehungen	0,00	0	0	0	0	0
22	Aufwendungen aus internen Leistungen	0,00	0	0	0	0	0
	12220400.48110000 Aufwendungen aus internen Leistungsbeziehungen	0,00	0	0	0	0	0

Gemeinde Hohberg **2026**

Teilhaushalt 2 Bürgerservice, öffentliche Ordnung

Sachgebietsleitung
Frau Herr

Produktbereich **12** Sicherheit und Ordnung
Unterprodukt **12220400** Bürgerservice einschließlich Ortsverwaltung und Einheitlicher Ansprechpartner/Leistungen für andere Behörden

Nr.		Ergebnis 2024 EUR	Ansatz 2025 EUR	Ansatz 2026 EUR	Planung 2027 EUR	Planung 2028 EUR	Planung 2029 EUR
		1	2	3	4	5	6
23	kalkulatorische Kosten	0,00	0	0	0	0	0
24	**Veranschlagtes kalkulatorisches Ergebnis (Saldo aus Nummern 21 bis 23)**	**0,00**	**0**	**0**	**0**	**0**	**0**
25	**Veranschlagter Nettoressourcenbedarf/-überschuss (Summe aus Nummern 20 und 24)**	**-221,00**	**-1.300**	**-800**	**200**	**200**	**200**

Gemeinde Hohberg **2026**

Teilhaushalt 2 Bürgerservice, öffentliche Ordnung

Sachgebietsleitung
Frau Herr

Produktbereich	**12**	Sicherheit und Ordnung
Unterprodukt	**12220400**	Bürgerservice einschließlich Ortsverwaltung und Einheitlicher Ansprechpartner/Leistungen für andere Behörden

Teilfinanzhaushalt einschließlich Finanzplanung

Nr.		Ergebnis 2024 EUR	Ansatz 2025 EUR	Ansatz 2026 EUR	Verpflichtungsermächtigungen 2026 EUR	Planung 2027 EUR	Verpflichtungsermächtigungen 2019 EUR	Planung 2028 EUR	Planung 2029 EUR
		1	2	3	4	5	6	7	8
1	**Summe der Einzahlungen aus laufender Verwaltungstätigkeit (ohne außerordentliche zahlungswirksame Erträge aus Vermögensveräußerung)**	**261,20**	**200**	**200**	**0**	**200**	**0**	**200**	**200**
2	**Summe der Auszahlungen aus laufender Verwaltungstätigkeit**	**482,20**	**1.500**	**1.000**	**0**	**0**	**0**	**0**	**0**
3	**Anteiliger Zahlungsmittelüberschuss/-bedarf des Ergebnishaushalts (Saldo aus Nummern 1 und 2)**	**-221,00**	**-1.300**	**-800**	**0**	**200**	**0**	**200**	**200**
4	Einzahlungen aus Investitionszuwendungen	0,00	0	0	0	0	0	0	0
5	Einzahlungen aus Investitionsbeiträgen und ähnlichen Entgelten für Investitionstätigkeit	0,00	0	0	0	0	0	0	0
6	Einzahlungen aus der Veräußerung von Sachvermögen	0,00	0	0	0	0	0	0	0
7	Einzahlungen aus der Veräußerung von Finanzvermögen	0,00	0	0	0	0	0	0	0
8	Einzahlungen für sonstige Investitionstätigkeit	0,00	0	0	0	0	0	0	0
9	**Einzahlungen aus Investitionstätigkeit (Summe aus Nummern 4 bis 8)**	**0,00**	**0**	**0**	**0**	**0**	**0**	**0**	**0**
10	Auszahlungen für den Erwerb von Grundstücken und Gebäuden	0,00	0	0	0	0	0	0	0
11	Auszahlungen für Baumaßnahmen	0,00	0	0	0	0	0	0	0
	12220400.78710000 Auszahlungen für Hochbaumaßnahmen	0,00	0	0	0	0	0	0	0
12	Auszahlungen für den Erwerb von beweglichem Sachvermögen	0,00	0	0	0	0	0	0	0
13	Auszahlungen für den Erwerb von Finanzvermögen	0,00	0	0	0	0	0	0	0
14	Auszahlungen für Investitionsförderungsmaßnahmen	0,00	0	0	0	0	0	0	0
15	Auszahlungen für den Erwerb von immateriellen Vermögensgegenständen	0,00	0	0	0	0	0	0	0
16	**Auszahlungen aus Investitionstätigkeit (Summe aus Nummern 10 bis 15)**	**0,00**	**0**	**0**	**0**	**0**	**0**	**0**	**0**
17	**Anteiliger veranschlagter Finanzierungsmittelüberschuss/-bedarf aus Investitionstätigkeit (Saldo aus Nummern 9 und 16)**	**0,00**	**0**	**0**	**0**	**0**	**0**	**0**	**0**
18	**Anteiliger veranschlagter Finanzierungsmittelüberschuss/-bedarf (Saldo aus Nummern 3 und 17)**	**-221,00**	**-1.300**	**-800**	**0**	**200**	**0**	**200**	**200**

Gemeinde Hohberg **2026**

Teilhaushalt 2 Bürgerservice, öffentliche Ordnung

Sachgebietsleitung
Frau Herr

Produktbereich **12** Sicherheit und Ordnung
Unterprodukt **12220410** Ortsverwaltung Diersburg / Bürgerbüro

Produktgruppenbeschreibung

Teilergebnishaushalt einschließlich Finanzplanung

Nr.		Ergebnis 2024 EUR	Ansatz 2025 EUR	Ansatz 2026 EUR	Planung 2027 EUR	Planung 2028 EUR	Planung 2029 EUR
		1	2	3	4	5	6
1	Steuern und ähnliche Abgaben	0,00	0	0	0	0	0
2	Zuweisungen und Zuwendungen, Umlagen	0,00	0	0	0	0	0
3	Aufgelöste Investitionszuwendungen und -beiträge	0,00	0	0	0	0	0
4	Sonstige Transfererträge	0,00	0	0	0	0	0
5	Entgelte für öffentliche Leistungen oder Einrichtungen	0,00	0	0	0	0	0
6	Sonstige privatrechtliche Leistungsentgelte	0,00	0	0	0	0	0
7	Kostenerstattungen und Kostenumlagen	0,00	0	0	0	0	0
8	Zinsen und ähnliche Erträge	0,00	0	0	0	0	0
9	Aktivierte Eigenleistungen und Bestandsveränderungen	0,00	0	0	0	0	0
10	Sonstige ordentliche Erträge	0,00	0	0	0	0	0
	12220410.35831100 Erträge aus der Auflösung oder Herabsetzung von Einzelwertberichtigungen auf Forderungen	0,00	0	0	0	0	0
	12220410.35910000 Andere sonstige ordentliche Erträge	0,00	0	0	0	0	0
11	**Anteilige ordentliche Erträge (Summe aus Nummern 1 bis 10)**	**0,00**	**0**	**0**	**0**	**0**	**0**
12	Personalaufwendungen	9.630,42	1.150	0	0	0	0
	12220410.40120000 Dienstaufwendungen Arbeitnehmer	7.430,23	800	0	0	0	0
	12220410.40220000 Beiträge zu Versorgungskassen Arbeitnehmer	629,33	110	0	0	0	0
	12220410.40320000 Beiträge zur gesetzlichen Sozialversicherung Arbeitnehmer	1.570,86	240	0	0	0	0
	12220410.40410000 Beihilfen und Unterstützungsleistungen für Bedienstete	0,00	0	0	0	0	0
	12220410.40710000 Zuführung zu, bzw. Inanspruchnahme von, Rückstellungen für Altersteilzeit und andere Maßnahmen	0,00	0	0	0	0	0
13	Versorgungsaufwendungen	0,00	0	0	0	0	0
14	Aufwendungen für Sach- und Dienstleistungen	7.004,36	5.980	6.000	1.000	1.000	1.000
	12220410.42110000 Unterhaltung der Grundstücke und baulichen Anlagen						
	Erläuterungen:						
	Zukunftswerkstatt ehemaliges Rathausgebäude Diersburg	504,61	0	5.000	0	0	0
	12220410.42220000 Erwerb von geringwertigen Vermögensgegenständen	0,00	0	0	0	0	0
	12220410.42310000 Mieten und Pachten, soweit nicht Konto 4233, 4234 oder 4235	107,36	0	0	0	0	0
	12220410.42410100 Aufwendungen für Energie	4.607,10	4.200	0	0	0	0
	12220410.42410200 Aufwand für Abfallbeseitigung	377,00	380	0	0	0	0
	12220410.42410300 Aufwand für Abwasserbeseitigung und Wasserversorgung	117,51	150	0	0	0	0
	12220410.42410400 Aufwand für Gebäudereinigung						
	Erläuterungen:						
	Vertretungsreinigung und Glasreinigung	82,11	1.000	1.000	1.000	1.000	1.000
	12220410.42410500 Aufwand für gebäudebezogene Versicherungen	154,35	150	0	0	0	0
	12220410.42410700 Sonstige Bewirtschaftung der Grundstücke und baulichen Anlagen	0,00	100	0	0	0	0
	12220410.42710000 Besondere Verwaltungs- und Betriebsaufwendungen	1.054,32	0	0	0	0	0
15	Abschreibungen	0,00	0	0	0	0	0
	12220410.47220000 Abschreibungen auf Forderungen	0,00	0	0	0	0	0
	12220410.47222000 Abschreibungen auf Forderungen wegen Einzelwertberichtigung	0,00	0	0	0	0	0

Gemeinde Hohberg **2026**

Teilhaushalt 2 Bürgerservice, öffentliche Ordnung

Sachgebietsleitung
Frau Herr

Produktbereich **12** Sicherheit und Ordnung
Unterprodukt **12220410** Ortsverwaltung Diersburg / Bürgerbüro

Nr.		Ergebnis 2024 EUR	Ansatz 2025 EUR	Ansatz 2026 EUR	Planung 2027 EUR	Planung 2028 EUR	Planung 2029 EUR
		1	2	3	4	5	6
16	Zinsen und ähnliche Aufwendungen	0,00	0	0	0	0	0
17	Transferaufwendungen	0,00	0	0	0	0	0
18	Sonstige ordentliche Aufwendungen	1.074,42	0	0	0	0	0
	12220410.44110000 Sonstige Personal- und Versorgungsaufwendungen	0,00	0	0	0	0	0
	12220410.44310000 Geschäftsaufwendungen	1.074,42	0	0	0	0	0
	12220410.44311000 Reisekosten ohne Umsatzsteuer	0,00	0	0	0	0	0
19	**Anteilige ordentliche Aufwendungen (Summe aus Nummern 12 bis 18)**	**17.709,20**	**7.130**	**6.000**	**1.000**	**1.000**	**1.000**
20	**Anteiliges veranschlagtes ordentliches Ergebnis (Saldo aus Nummern 11 und 19)**	**-17.709,20**	**-7.130**	**-6.000**	**-1.000**	**-1.000**	**-1.000**
21	Erträge aus internen Leistungen	0,00	0	0	0	0	0
	12220410.38110000 Erträge aus internen Leistungsbeziehungen	0,00	0	0	0	0	0
22	Aufwendungen aus internen Leistungen	0,00	27.270	27.270	27.270	27.270	27.270
	12220410.48110000 Aufwendungen aus internen Leistungsbeziehungen	0,00	27.270	27.270	27.270	27.270	27.270
23	kalkulatorische Kosten	0,00	0	0	0	0	0
24	**Veranschlagtes kalkulatorisches Ergebnis (Saldo aus Nummern 21 bis 23)**	**0,00**	**-27.270**	**-27.270**	**-27.270**	**-27.270**	**-27.270**
25	**Veranschlagter Nettoressourcenbedarf/-überschuss (Summe aus Nummern 20 und 24)**	**-17.709,20**	**-34.400**	**-33.270**	**-28.270**	**-28.270**	**-28.270**

Gemeinde Hohberg **2026**

Teilhaushalt 2 Bürgerservice, öffentliche Ordnung

Sachgebietsleitung
Frau Herr

Produktbereich **12** Sicherheit und Ordnung
Unterprodukt **12220410** Ortsverwaltung Diersburg / Bürgerbüro

Teilfinanzhaushalt einschließlich Finanzplanung

Nr.		Ergebnis 2024 EUR	Ansatz 2025 EUR	Ansatz 2026 EUR	Verpflichtungsermächtigungen 2026 EUR	Planung 2027 EUR	Verpflichtungsermächtigungen 2019 EUR	Planung 2028 EUR	Planung 2029 EUR
		1	2	3	4	5	6	7	8
1	**Summe der Einzahlungen aus laufender Verwaltungstätigkeit (ohne außerordentliche zahlungswirksame Erträge aus Vermögensveräußerung)**	**0,00**	**0**	**0**	**0**	**0**	**0**	**0**	**0**
2	**Summe der Auszahlungen aus laufender Verwaltungstätigkeit**	**22.817,42**	**7.130**	**6.000**	**0**	**1.000**	**0**	**1.000**	**1.000**
3	**Anteiliger Zahlungsmittelüberschuss/-bedarf des Ergebnishaushalts (Saldo aus Nummern 1 und 2)**	**-22.817,42**	**-7.130**	**-6.000**	**0**	**-1.000**	**0**	**-1.000**	**-1.000**
4	Einzahlungen aus Investitionszuwendungen	0,00	0	0	0	0	0	0	0
5	Einzahlungen aus Investitionsbeiträgen und ähnlichen Entgelten für Investitionstätigkeit	0,00	0	0	0	0	0	0	0
6	Einzahlungen aus der Veräußerung von Sachvermögen	0,00	0	0	0	0	0	0	0
7	Einzahlungen aus der Veräußerung von Finanzvermögen	0,00	0	0	0	0	0	0	0
8	Einzahlungen für sonstige Investitionstätigkeit	0,00	0	0	0	0	0	0	0
9	**Einzahlungen aus Investitionstätigkeit (Summe aus Nummern 4 bis 8)**	**0,00**	**0**	**0**	**0**	**0**	**0**	**0**	**0**
10	Auszahlungen für den Erwerb von Grundstücken und Gebäuden	0,00	0	0	0	0	0	0	0
11	Auszahlungen für Baumaßnahmen	0,00	0	0	0	0	0	0	0
12	Auszahlungen für den Erwerb von beweglichem Sachvermögen	0,00	0	0	0	0	0	0	0
13	Auszahlungen für den Erwerb von Finanzvermögen	0,00	0	0	0	0	0	0	0
14	Auszahlungen für Investitionsförderungsmaßnahmen	0,00	0	0	0	0	0	0	0
15	Auszahlungen für den Erwerb von immateriellen Vermögensgegenständen	0,00	0	0	0	0	0	0	0
16	**Auszahlungen aus Investitionstätigkeit (Summe aus Nummern 10 bis 15)**	**0,00**	**0**	**0**	**0**	**0**	**0**	**0**	**0**
17	**Anteiliger veranschlagter Finanzierungsmittelüberschuss/-bedarf aus Investitionstätigkeit (Saldo aus Nummern 9 und 16)**	**0,00**	**0**	**0**	**0**	**0**	**0**	**0**	**0**
18	**Anteiliger veranschlagter Finanzierungsmittelüberschuss/-bedarf (Saldo aus Nummern 3 und 17)**	**-22.817,42**	**-7.130**	**-6.000**	**0**	**-1.000**	**0**	**-1.000**	**-1.000**

Gemeinde Hohberg **2026**

Teilhaushalt 2 Bürgerservice, öffentliche Ordnung

Sachgebietsleitung
Frau Herr

Produktbereich **12** Sicherheit und Ordnung
Unterprodukt **12220420** Ortsverwaltung/Bürgerbüro Hofweier

Produktgruppenbeschreibung

Teilergebnishaushalt einschließlich Finanzplanung

Nr.		Ergebnis 2024 EUR	Ansatz 2025 EUR	Ansatz 2026 EUR	Planung 2027 EUR	Planung 2028 EUR	Planung 2029 EUR
		1	2	3	4	5	6
1	Steuern und ähnliche Abgaben	0,00	0	0	0	0	0
2	Zuweisungen und Zuwendungen, Umlagen	0,00	0	0	0	0	0
3	Aufgelöste Investitionszuwendungen und -beiträge	0,00	0	0	0	0	0
4	Sonstige Transfererträge	0,00	0	0	0	0	0
5	Entgelte für öffentliche Leistungen oder Einrichtungen	0,00	0	0	0	0	0
6	Sonstige privatrechtliche Leistungsentgelte	0,00	0	0	0	0	0
7	Kostenerstattungen und Kostenumlagen	0,00	0	0	0	0	0
8	Zinsen und ähnliche Erträge	0,00	0	0	0	0	0
9	Aktivierte Eigenleistungen und Bestandsveränderungen	0,00	0	0	0	0	0
10	Sonstige ordentliche Erträge	0,00	0	0	0	0	0
	12220420.35810000 Erträge aus Zuschreibungen	0,00	0	0	0	0	0
	12220420.35831100 Erträge aus der Auflösung oder Herabsetzung von Einzelwertberichtigungen auf Forderungen	0,00	0	0	0	0	0
	12220420.35910000 Andere sonstige ordentliche Erträge	0,00	0	0	0	0	0
11	**Anteilige ordentliche Erträge (Summe aus Nummern 1 bis 10)**	**0,00**	**0**	**0**	**0**	**0**	**0**
12	Personalaufwendungen	109.286,18	89.970	57.988	63.900	63.900	65.777
	12220420.40120000 Dienstaufwendungen Arbeitnehmer	84.282,98	62.960	40.319	44.430	44.430	45.735
	12220420.40220000 Beiträge zu Versorgungskassen Arbeitnehmer	7.479,05	8.270	5.329	5.872	5.872	6.045
	12220420.40320000 Beiträge zur gesetzlichen Sozialversicherung Arbeitnehmer	17.524,15	18.740	12.340	13.598	13.598	13.997
	12220420.40710000 Zuführung zu, bzw. Inanspruchnahme von, Rückstellungen für Altersteilzeit und andere Maßnahmen	0,00	0	0	0	0	0
13	Versorgungsaufwendungen	0,00	0	0	0	0	0
14	Aufwendungen für Sach- und Dienstleistungen	3.857,97	6.200	3.000	3.000	3.000	3.000
	12220420.42110000 Unterhaltung der Grundstücke und baulichen Anlagen	0,00	0	0	0	0	0
	12220420.42220000 Erwerb von geringwertigen Vermögensgegenständen, sofern nicht in speziellerem Konto zu verbuchen	1.617,71	500	500	500	500	500
	12220420.42410700 Sonstige Bewirtschaftung der Grundstücke und baulichen Anlagen	0,00	0	0	0	0	0
	12220420.42610100 Aus- und Fortbildung, Umschulung	459,40	500	500	500	500	500
	12220420.42710000 Besondere Verwaltungs- und Betriebsaufwendungen						
	Erläuterungen:						
	GPS-Notfallgerät						
	Alarmsystem Bürgerbüro						
	Software für Wohnberechtigungsscheine						
	OWI21 (Gemeindevollzugsdienst)	1.780,86	5.200	2.000	2.000	2.000	2.000
15	Abschreibungen	0,00	320	320	320	320	320
	12220420.47110000 Abschreibungen auf immaterielle Vermögensgegenstände und Sachvermögen	0,00	320	320	320	320	320
	12220420.47220000 Abschreibungen auf Forderungen	0,00	0	0	0	0	0
	12220420.47222000 Abschreibungen auf Forderungen wegen Einzelwertberichtigung	0,00	0	0	0	0	0
16	Zinsen und ähnliche Aufwendungen	0,00	0	0	0	0	0
17	Transferaufwendungen	0,00	0	0	0	0	0
18	Sonstige ordentliche Aufwendungen	1.031,30	920	520	520	520	520
	12220420.44110000 Sonstige Personal- und Versorgungsaufwendungen	0,00	0	0	0	0	0

Gemeinde Hohberg **2026**

Teilhaushalt 2 Bürgerservice, öffentliche Ordnung

Sachgebietsleitung
Frau Herr

Produktbereich **12** Sicherheit und Ordnung
Unterprodukt **12220420** Ortsverwaltung/Bürgerbüro Hofweier

Nr.		Ergebnis 2024 EUR	Ansatz 2025 EUR	Ansatz 2026 EUR	Planung 2027 EUR	Planung 2028 EUR	Planung 2029 EUR
		1	2	3	4	5	6
	12220420.44310000 Geschäftsaufwendungen	1.029,80	900	500	500	500	500
	12220420.44311000 Reisekosten ohne Umsatzsteuer	1,50	20	20	20	20	20
19	**Anteilige ordentliche Aufwendungen (Summe aus Nummern 12 bis 18)**	**114.175,45**	**97.410**	**61.828**	**67.740**	**67.740**	**69.617**
20	**Anteiliges veranschlagtes ordentliches Ergebnis (Saldo aus Nummern 11 und 19)**	**-114.175,45**	**-97.410**	**-61.828**	**-67.740**	**-67.740**	**-69.617**
21	Erträge aus internen Leistungen	0,00	0	0	0	0	0
	12220420.38110000 Erträge aus internen Leistungsbeziehungen	0,00	0	0	0	0	0
22	Aufwendungen aus internen Leistungen	0,00	18.700	18.700	18.700	18.700	18.700
	12220420.48110000 Aufwendungen aus internen Leistungsbeziehungen	0,00	18.700	18.700	18.700	18.700	18.700
23	kalkulatorische Kosten	0,00	0	0	0	0	0
24	**Veranschlagtes kalkulatorisches Ergebnis (Saldo aus Nummern 21 bis 23)**	**0,00**	**-18.700**	**-18.700**	**-18.700**	**-18.700**	**-18.700**
25	**Veranschlagter Nettoressourcenbedarf/-überschuss (Summe aus Nummern 20 und 24)**	**-114.175,45**	**-116.110**	**-80.528**	**-86.440**	**-86.440**	**-88.317**

Gemeinde Hohberg **2026**

Teilhaushalt 2 Bürgerservice, öffentliche Ordnung

Sachgebietsleitung
Frau Herr

Produktbereich **12** Sicherheit und Ordnung
Unterprodukt **12220420** Ortsverwaltung/Bürgerbüro Hofweier

Teilfinanzhaushalt einschließlich Finanzplanung

Nr.		Ergebnis 2024 EUR	Ansatz 2025 EUR	Ansatz 2026 EUR	Verpflichtungsermächtigungen 2026 EUR	Planung 2027 EUR	Verpflichtungsermächtigungen 2019 EUR	Planung 2028 EUR	Planung 2029 EUR
		1	2	3	4	5	6	7	8
1	**Summe der Einzahlungen aus laufender Verwaltungstätigkeit (ohne außerordentliche zahlungswirksame Erträge aus Vermögensveräußerung)**	**0,00**	**0**	**0**	**0**	**0**	**0**	**0**	**0**
2	**Summe der Auszahlungen aus laufender Verwaltungstätigkeit**	**121.328,00**	**97.090**	**61.508**	**0**	**67.420**	**0**	**67.420**	**69.297**
3	**Anteiliger Zahlungsmittelüberschuss/-bedarf des Ergebnishaushalts (Saldo aus Nummern 1 und 2)**	**-121.328,00**	**-97.090**	**-61.508**	**0**	**-67.420**	**0**	**-67.420**	**-69.297**
4	Einzahlungen aus Investitionszuwendungen	0,00	0	0	0	0	0	0	0
5	Einzahlungen aus Investitionsbeiträgen und ähnlichen Entgelten für Investitionstätigkeit	0,00	0	0	0	0	0	0	0
6	Einzahlungen aus der Veräußerung von Sachvermögen	0,00	0	0	0	0	0	0	0
7	Einzahlungen aus der Veräußerung von Finanzvermögen	0,00	0	0	0	0	0	0	0
8	Einzahlungen für sonstige Investitionstätigkeit	0,00	0	0	0	0	0	0	0
9	**Einzahlungen aus Investitionstätigkeit (Summe aus Nummern 4 bis 8)**	**0,00**	**0**	**0**	**0**	**0**	**0**	**0**	**0**
10	Auszahlungen für den Erwerb von Grundstücken und Gebäuden	0,00	0	0	0	0	0	0	0
11	Auszahlungen für Baumaßnahmen	0,00	0	0	0	0	0	0	0
12	Auszahlungen für den Erwerb von beweglichem Sachvermögen	0,00	0	0	0	0	0	0	0
	12220420.78312000 Auszahlungen für den Erwerb von beweglichen Vermögensgegenständen oberhalb der Wertgrenze nach § 38 Abs. 4 GemHVO	0,00	0	0	0	0	0	0	0
13	Auszahlungen für den Erwerb von Finanzvermögen	0,00	0	0	0	0	0	0	0
14	Auszahlungen für Investitionsförderungsmaßnahmen	0,00	0	0	0	0	0	0	0
15	Auszahlungen für den Erwerb von immateriellen Vermögensgegenständen	0,00	0	0	0	0	0	0	0
16	**Auszahlungen aus Investitionstätigkeit (Summe aus Nummern 10 bis 15)**	**0,00**	**0**	**0**	**0**	**0**	**0**	**0**	**0**
17	**Anteiliger veranschlagter Finanzierungsmittelüberschuss/-bedarf aus Investitionstätigkeit (Saldo aus Nummern 9 und 16)**	**0,00**	**0**	**0**	**0**	**0**	**0**	**0**	**0**
18	**Anteiliger veranschlagter Finanzierungsmittelüberschuss/-bedarf (Saldo aus Nummern 3 und 17)**	**-121.328,00**	**-97.090**	**-61.508**	**0**	**-67.420**	**0**	**-67.420**	**-69.297**

Gemeinde Hohberg **2026**

Teilhaushalt 2 Bürgerservice, öffentliche Ordnung

Sachgebietsleitung
Frau Herr

Produktbereich **12** Sicherheit und Ordnung
Unterprodukt **12220430** Ortsverwaltung Niedersch.h./Bürgerbüro

Produktgruppenbeschreibung

Teilergebnishaushalt einschließlich Finanzplanung

Nr.		Ergebnis 2024 EUR	Ansatz 2025 EUR	Ansatz 2026 EUR	Planung 2027 EUR	Planung 2028 EUR	Planung 2029 EUR
		1	2	3	4	5	6
1	Steuern und ähnliche Abgaben	0,00	0	0	0	0	0
2	Zuweisungen und Zuwendungen, Umlagen	0,00	0	0	0	0	0
3	Aufgelöste Investitionszuwendungen und -beiträge	0,00	0	0	0	0	0
4	Sonstige Transfererträge	0,00	0	0	0	0	0
5	Entgelte für öffentliche Leistungen oder Einrichtungen	0,00	0	0	0	0	0
6	Sonstige privatrechtliche Leistungsentgelte	0,00	0	0	0	0	0
7	Kostenerstattungen und Kostenumlagen	0,00	0	0	0	0	0
8	Zinsen und ähnliche Erträge	0,00	0	0	0	0	0
9	Aktivierte Eigenleistungen und Bestandsveränderungen	0,00	0	0	0	0	0
10	Sonstige ordentliche Erträge	0,00	0	0	0	0	0
	12220430.35810000 Erträge aus Zuschreibungen	0,00	0	0	0	0	0
	12220430.35831100 Erträge aus der Auflösung oder Herabsetzung von Einzelwertberichtigungen auf Forderungen	0,00	0	0	0	0	0
	12220430.35910000 Andere sonstige ordentliche Erträge	0,00	0	0	0	0	0
11	**Anteilige ordentliche Erträge (Summe aus Nummern 1 bis 10)**	**0,00**	**0**	**0**	**0**	**0**	**0**
12	Personalaufwendungen	34.270,49	3.600	857	883	883	910
	12220430.40120000 Dienstaufwendungen Arbeitnehmer	26.489,35	2.520	596	614	614	632
	12220430.40220000 Beiträge zu Versorgungskassen Arbeitnehmer	1.602,39	330	79	81	81	84
	12220430.40320000 Beiträge zur gesetzlichen Sozialversicherung Arbeitnehmer	6.178,75	750	182	188	188	194
	12220430.40410000 Beihilfen und Unterstützungsleistungen für Bedienstete	0,00	0	0	0	0	0
	12220430.40710000 Zuführung zu, bzw. Inanspruchnahme von, Rückstellungen für Altersteilzeit und andere Maßnahmen	0,00	0	0	0	0	0
13	Versorgungsaufwendungen	0,00	0	0	0	0	0
14	Aufwendungen für Sach- und Dienstleistungen	18.854,78	10.500	5.500	1.000	1.000	1.000
	12220430.42110000 Unterhaltung der Grundstücke und baulichen Anlagen						
	Erläuterungen:						
	500 € Allgemein (ab 2027 unter 11240234)						
	2.500 € Instandsetzungsmaßnahmen Nutzerwechsel ehem. Ortsverwaltung)						
	1.500 € Erneuerung Fallrohr	9.351,39	3.000	4.500	0	0	0
	12220430.42220000 Erwerb von geringwertigen Vermögensgegenständen	0,00	0	0	0	0	0
	12220430.42310000 Mieten und Pachten, soweit nicht Konto 4233, 4234 oder 4235						
	Erläuterungen:						
	Kopierer/Drucker OV Niederschopfheim	107,33	0	0	0	0	0
	12220430.42410100 Aufwendungen für Energie	6.670,17	5.500	0	0	0	0
	12220430.42410200 Aufwand für Abfallbeseitigung	377,00	380	0	0	0	0
	12220430.42410300 Aufwand für Abwasserbeseitigung und Wasserversorgung	203,56	250	0	0	0	0
	12220430.42410400 Aufwand für Gebäudereinigung						
	Erläuterungen:						
	Vertretungsreinigung und Glasreinigung	200,00	1.000	1.000	1.000	1.000	1.000
	12220430.42410500 Aufwand für gebäudebezogene Versicherungen	314,34	320	0	0	0	0
	12220430.42410700 Sonstige Bewirtschaftung der Grundstücke und baulichen Anlagen	0,00	50	0	0	0	0

Gemeinde Hohberg **2026**

Teilhaushalt 2 Bürgerservice, öffentliche Ordnung

Sachgebietsleitung
Frau Herr

Produktbereich **12** Sicherheit und Ordnung
Unterprodukt **12220430** Ortsverwaltung Niedersch.h./Bürgerbüro

Nr.		Ergebnis 2024 EUR	Ansatz 2025 EUR	Ansatz 2026 EUR	Planung 2027 EUR	Planung 2028 EUR	Planung 2029 EUR
		1	2	3	4	5	6
	12220430.42710000 Besondere Verwaltungs- und Betriebsaufwendungen	1.630,99	0	0	0	0	0
15	Abschreibungen	0,00	120	120	120	120	120
	12220430.47110000 Abschreibungen auf immaterielle Vermögensgegenstände und Sachvermögen	0,00	120	120	120	120	120
	12220430.47220000 Abschreibungen auf Forderungen	0,00	0	0	0	0	0
	12220430.47222000 Abschreibungen auf Forderungen wegen Einzelwertberichtigung	0,00	0	0	0	0	0
16	Zinsen und ähnliche Aufwendungen	0,00	0	0	0	0	0
17	Transferaufwendungen	0,00	0	0	0	0	0
18	Sonstige ordentliche Aufwendungen	1.285,80	0	0	0	0	0
	12220430.44110000 Sonstige Personal- und Versorgungsaufwendungen	0,00	0	0	0	0	0
	12220430.44310000 Geschäftsaufwendungen	1.282,80	0	0	0	0	0
	12220430.44310300 Post- und Telekommunikationsdienstleistungen	0,00	0	0	0	0	0
	12220430.44311000 Reisekosten ohne Umsatzsteuer	3,00	0	0	0	0	0
19	**Anteilige ordentliche Aufwendungen (Summe aus Nummern 12 bis 18)**	**54.411,07**	**14.220**	**6.477**	**2.003**	**2.003**	**2.030**
20	**Anteiliges veranschlagtes ordentliches Ergebnis (Saldo aus Nummern 11 und 19)**	**-54.411,07**	**-14.220**	**-6.477**	**-2.003**	**-2.003**	**-2.030**
21	Erträge aus internen Leistungen	0,00	0	0	0	0	0
	12220430.38110000 Erträge aus internen Leistungsbeziehungen	0,00	0	0	0	0	0
22	Aufwendungen aus internen Leistungen	0,00	15.340	15.340	15.340	15.340	15.340
	12220430.48110000 Aufwendungen aus internen Leistungsbeziehungen	0,00	15.340	15.340	15.340	15.340	15.340
23	kalkulatorische Kosten	0,00	0	0	0	0	0
24	**Veranschlagtes kalkulatorisches Ergebnis (Saldo aus Nummern 21 bis 23)**	**0,00**	**-15.340**	**-15.340**	**-15.340**	**-15.340**	**-15.340**
25	**Veranschlagter Nettoressourcenbedarf/-überschuss (Summe aus Nummern 20 und 24)**	**-54.411,07**	**-29.560**	**-21.817**	**-17.343**	**-17.343**	**-17.370**

Gemeinde Hohberg **2026**

Teilhaushalt 2 Bürgerservice, öffentliche Ordnung

Sachgebietsleitung
Frau Herr

Produktbereich **12** Sicherheit und Ordnung
Unterprodukt **12220430** Ortsverwaltung Niedersch.h./Bürgerbüro

Teilfinanzhaushalt einschließlich Finanzplanung

Nr.		Ergebnis 2024 EUR	Ansatz 2025 EUR	Ansatz 2026 EUR	Verpflichtungsermächtigungen 2026 EUR	Planung 2027 EUR	Verpflichtungsermächtigungen 2019 EUR	Planung 2028 EUR	Planung 2029 EUR
		1	2	3	4	5	6	7	8
1	**Summe der Einzahlungen aus laufender Verwaltungstätigkeit (ohne außerordentliche zahlungswirksame Erträge aus Vermögensveräußerung)**	**0,00**	**0**	**0**	**0**	**0**	**0**	**0**	**0**
2	**Summe der Auszahlungen aus laufender Verwaltungstätigkeit**	**48.707,99**	**14.100**	**6.357**	**0**	**1.883**	**0**	**1.883**	**1.910**
3	**Anteiliger Zahlungsmittelüberschuss/-bedarf des Ergebnishaushalts (Saldo aus Nummern 1 und 2)**	**-48.707,99**	**-14.100**	**-6.357**	**0**	**-1.883**	**0**	**-1.883**	**-1.910**
4	Einzahlungen aus Investitionszuwendungen	0,00	0	0	0	0	0	0	0
5	Einzahlungen aus Investitionsbeiträgen und ähnlichen Entgelten für Investitionstätigkeit	0,00	0	0	0	0	0	0	0
6	Einzahlungen aus der Veräußerung von Sachvermögen	0,00	0	0	0	0	0	0	0
7	Einzahlungen aus der Veräußerung von Finanzvermögen	0,00	0	0	0	0	0	0	0
8	Einzahlungen für sonstige Investitionstätigkeit	0,00	0	0	0	0	0	0	0
9	**Einzahlungen aus Investitionstätigkeit (Summe aus Nummern 4 bis 8)**	**0,00**	**0**	**0**	**0**	**0**	**0**	**0**	**0**
10	Auszahlungen für den Erwerb von Grundstücken und Gebäuden	0,00	0	0	0	0	0	0	0
11	Auszahlungen für Baumaßnahmen	0,00	0	0	0	0	0	0	0
12	Auszahlungen für den Erwerb von beweglichem Sachvermögen	0,00	0	0	0	0	0	0	0
	12220430.78312000 Auszahlungen für den Erwerb von beweglichen Vermögensgegenständen oberhalb der Wertgrenze nach § 38 Abs. 4 GemHVO	0,00	0	0	0	0	0	0	0
13	Auszahlungen für den Erwerb von Finanzvermögen	0,00	0	0	0	0	0	0	0
14	Auszahlungen für Investitionsförderungsmaßnahmen	0,00	0	0	0	0	0	0	0
15	Auszahlungen für den Erwerb von immateriellen Vermögensgegenständen	0,00	0	0	0	0	0	0	0
16	**Auszahlungen aus Investitionstätigkeit (Summe aus Nummern 10 bis 15)**	**0,00**	**0**	**0**	**0**	**0**	**0**	**0**	**0**
17	**Anteiliger veranschlagter Finanzierungsmittelüberschuss/-bedarf aus Investitionstätigkeit (Saldo aus Nummern 9 und 16)**	**0,00**	**0**	**0**	**0**	**0**	**0**	**0**	**0**
18	**Anteiliger veranschlagter Finanzierungsmittelüberschuss/-bedarf (Saldo aus Nummern 3 und 17)**	**-48.707,99**	**-14.100**	**-6.357**	**0**	**-1.883**	**0**	**-1.883**	**-1.910**

Gemeinde Hohberg **2026**

Teilhaushalt 2 Bürgerservice, öffentliche Ordnung

Sachgebietsleitung
Frau Herr

Produktbereich	**12**	Sicherheit und Ordnung
Produktgruppe	**1223**	Personenstandswesen

Produktgruppenbeschreibung

Teilergebnishaushalt einschließlich Finanzplanung

Nr.		Ergebnis 2024 EUR	Ansatz 2025 EUR	Ansatz 2026 EUR	Planung 2027 EUR	Planung 2028 EUR	Planung 2029 EUR
		1	2	3	4	5	6
1	Steuern und ähnliche Abgaben	0,00	0	0	0	0	0
2	Zuweisungen und Zuwendungen, Umlagen	0,00	0	0	0	0	0
3	Aufgelöste Investitionszuwendungen und -beiträge	0,00	0	0	0	0	0
4	Sonstige Transfererträge	0,00	0	0	0	0	0
5	Entgelte für öffentliche Leistungen oder Einrichtungen	14.411,00	10.850	12.900	12.900	12.900	12.900
6	Sonstige privatrechtliche Leistungsentgelte	0,00	0	0	0	0	0
7	Kostenerstattungen und Kostenumlagen	0,00	0	0	0	0	0
8	Zinsen und ähnliche Erträge	0,00	0	0	0	0	0
9	Aktivierte Eigenleistungen und Bestandsveränderungen	0,00	0	0	0	0	0
10	Sonstige ordentliche Erträge	0,00	0	0	0	0	0
11	**Anteilige ordentliche Erträge (Summe aus Nummern 1 bis 10)**	**14.411,00**	**10.850**	**12.900**	**12.900**	**12.900**	**12.900**
12	Personalaufwendungen	52.171,93	102.990	94.049	95.999	96.529	98.536
13	Versorgungsaufwendungen	0,00	0	0	0	0	0
14	Aufwendungen für Sach- und Dienstleistungen	7.530,32	8.850	19.900	8.900	8.900	8.900
15	Abschreibungen	0,00	0	0	0	0	0
16	Zinsen und ähnliche Aufwendungen	0,00	0	0	0	0	0
17	Transferaufwendungen	0,00	0	0	0	0	0
18	Sonstige ordentliche Aufwendungen	1.578,31	2.200	2.200	2.200	2.200	2.200
19	**Anteilige ordentliche Aufwendungen (Summe aus Nummern 12 bis 18)**	**61.280,56**	**114.040**	**116.149**	**107.099**	**107.629**	**109.636**
20	**Anteiliges veranschlagtes ordentliches Ergebnis (Saldo aus Nummern 11 und 19)**	**-46.869,56**	**-103.190**	**-103.249**	**-94.199**	**-94.729**	**-96.736**
21	Erträge aus internen Leistungen	0,00	0	0	0	0	0
22	Aufwendungen aus internen Leistungen	0,00	24.690	24.690	24.690	24.690	24.690
23	kalkulatorische Kosten	0,00	0	0	0	0	0
24	**Veranschlagtes kalkulatorisches Ergebnis (Saldo aus Nummern 21 bis 23)**	**0,00**	**-24.690**	**-24.690**	**-24.690**	**-24.690**	**-24.690**
25	**Veranschlagter Nettoressourcenbedarf/-überschuss (Summe aus Nummern 20 und 24)**	**-46.869,56**	**-127.880**	**-127.939**	**-118.889**	**-119.419**	**-121.426**

Gemeinde Hohberg **2026**

Teilhaushalt 2 Bürgerservice, öffentliche Ordnung

Sachgebietsleitung
Frau Herr

Produktbereich **12** Sicherheit und Ordnung
Produktgruppe **1223** Personenstandswesen

Teilfinanzhaushalt einschließlich Finanzplanung

Nr.		Ergebnis 2024 EUR	Ansatz 2025 EUR	Ansatz 2026 EUR	Verpflichtungsermächtigungen 2026 EUR	Planung 2027 EUR	Verpflichtungsermächtigungen 2019 EUR	Planung 2028 EUR	Planung 2029 EUR
		1	2	3	4	5	6	7	8
1	**Summe der Einzahlungen aus laufender Verwaltungstätigkeit (ohne außerordentliche zahlungswirksame Erträge aus Vermögensveräußerung)**	**13.288,90**	**10.850**	**12.900**	**0**	**12.900**	**0**	**12.900**	**12.900**
2	**Summe der Auszahlungen aus laufender Verwaltungstätigkeit**	**63.881,25**	**114.040**	**116.149**	**0**	**107.099**	**0**	**107.629**	**109.636**
3	**Anteiliger Zahlungsmittelüberschuss/-bedarf des Ergebnishaushalts (Saldo aus Nummern 1 und 2)**	**-50.592,35**	**-103.190**	**-103.249**	**0**	**-94.199**	**0**	**-94.729**	**-96.736**
4	Einzahlungen aus Investitionszuwendungen	0,00	0	0	0	0	0	0	0
5	Einzahlungen aus Investitionsbeiträgen und ähnlichen Entgelten für Investitionstätigkeit	0,00	0	0	0	0	0	0	0
6	Einzahlungen aus der Veräußerung von Sachvermögen	0,00	0	0	0	0	0	0	0
7	Einzahlungen aus der Veräußerung von Finanzvermögen	0,00	0	0	0	0	0	0	0
8	Einzahlungen für sonstige Investitionstätigkeit	0,00	0	0	0	0	0	0	0
9	**Einzahlungen aus Investitionstätigkeit (Summe aus Nummern 4 bis 8)**	**0,00**	**0**	**0**	**0**	**0**	**0**	**0**	**0**
10	Auszahlungen für den Erwerb von Grundstücken und Gebäuden	0,00	0	0	0	0	0	0	0
11	Auszahlungen für Baumaßnahmen	0,00	0	0	0	0	0	0	0
12	Auszahlungen für den Erwerb von beweglichem Sachvermögen	0,00	0	0	0	0	0	0	0
13	Auszahlungen für den Erwerb von Finanzvermögen	0,00	0	0	0	0	0	0	0
14	Auszahlungen für Investitionsförderungsmaßnahmen	0,00	0	0	0	0	0	0	0
15	Auszahlungen für den Erwerb von immateriellen Vermögensgegenständen	0,00	0	0	0	0	0	0	0
16	**Auszahlungen aus Investitionstätigkeit (Summe aus Nummern 10 bis 15)**	**0,00**	**0**	**0**	**0**	**0**	**0**	**0**	**0**
17	**Anteiliger veranschlagter Finanzierungsmittelüberschuss/-bedarf aus Investitionstätigkeit (Saldo aus Nummern 9 und 16)**	**0,00**	**0**	**0**	**0**	**0**	**0**	**0**	**0**
18	**Anteiliger veranschlagter Finanzierungsmittelüberschuss/-bedarf (Saldo aus Nummern 3 und 17)**	**-50.592,35**	**-103.190**	**-103.249**	**0**	**-94.199**	**0**	**-94.729**	**-96.736**

Gemeinde Hohberg **2026**

Teilhaushalt 2 Bürgerservice, öffentliche Ordnung

Sachgebietsleitung
Frau Herr

Produktbereich **12** Sicherheit und Ordnung
Unterprodukt **12230000** Personenstandswesen

Teilergebnishaushalt einschließlich Finanzplanung

Nr.		Ergebnis 2024 EUR	Ansatz 2025 EUR	Ansatz 2026 EUR	Planung 2027 EUR	Planung 2028 EUR	Planung 2029 EUR
		1	2	3	4	5	6
1	Steuern und ähnliche Abgaben	0,00	0	0	0	0	0
2	Zuweisungen und Zuwendungen, Umlagen	0,00	0	0	0	0	0
3	Aufgelöste Investitionszuwendungen und -beiträge	0,00	0	0	0	0	0
4	Sonstige Transfererträge	0,00	0	0	0	0	0
5	Entgelte für öffentliche Leistungen oder Einrichtungen	14.411,00	10.850	12.900	12.900	12.900	12.900
	12230000.33110000 Verwaltungsgebühren						
	Erläuterungen:						
	Eheschließungen						
	Todesfälle						
	Geburten						
	Kirchenaustritte	13.539,00	10.500	12.000	12.000	12.000	12.000
	12230000.33110100 Verwaltungsgebühren Bürgerbüro						
	Erläuterungen:						
	Bezahlung von Gebühren und Entgelten aus anderen Sachgebieten über EC-Cash-Gerät	872,00	350	900	900	900	900
6	Sonstige privatrechtliche Leistungsentgelte	0,00	0	0	0	0	0
	12230000.34110100 Mieterträge						
	Erläuterungen:						
	Anmietung gemeindlicher Räumlichkeiten bei Hochzeiten, z.B. Sitzungssäle Rathäuser	0,00	0	0	0	0	0
7	Kostenerstattungen und Kostenumlagen	0,00	0	0	0	0	0
8	Zinsen und ähnliche Erträge	0,00	0	0	0	0	0
9	Aktivierte Eigenleistungen und Bestandsveränderungen	0,00	0	0	0	0	0
10	Sonstige ordentliche Erträge	0,00	0	0	0	0	0
	12230000.35831100 Erträge aus der Auflösung oder Herabsetzung von Einzelwertberichtigungen auf Forderungen	0,00	0	0	0	0	0
	12230000.35910000 Andere sonstige ordentliche Erträge	0,00	0	0	0	0	0
11	**Anteilige ordentliche Erträge (Summe aus Nummern 1 bis 10)**	**14.411,00**	**10.850**	**12.900**	**12.900**	**12.900**	**12.900**
12	Personalaufwendungen	52.171,93	102.990	94.049	95.999	96.529	98.536
	12230000.40110000 Dienstaufwendungen Beamte	52.521,73	59.890	0	0	0	0
	12230000.40120000 Dienstaufwendungen Arbeitnehmer	0,00	10.440	45.831	47.187	47.187	48.583
	12230000.40210000 Beiträge zu Versorgungskassen Beamte	0,00	24.660	28.133	28.133	28.663	28.663
	12230000.40220000 Beiträge zu Versorgungskassen Arbeitnehmer	0,00	1.370	6.058	6.237	6.237	6.421
	12230000.40310000 Beiträge zur gesetzlichen Sozialversicherung Beamte	0,00	0	0	0	0	0
	12230000.40320000 Beiträge zur gesetzlichen Sozialversicherung Arbeitnehmer	0,00	3.110	14.027	14.442	14.442	14.869
	12230000.40410000 Beihilfen und Unterstützungsleistungen für Bedienstete	-349,80	3.520	0	0	0	0
	12230000.40710000 Zuführung zu, bzw. Inanspruchnahme von, Rückstellungen für Altersteilzeit und andere Maßnahmen	0,00	0	0	0	0	0
13	Versorgungsaufwendungen	0,00	0	0	0	0	0
14	Aufwendungen für Sach- und Dienstleistungen	7.530,32	8.850	19.900	8.900	8.900	8.900
	12230000.42220000 Erwerb von geringwertigen Vermögensgegenständen						
	Erläuterungen:						
	3.500 € Einrichtung eines neuen Trauzimmers						
	1.000 € Umgestaltung der bestehenden Trauzimmer	0,00	0	4.500	0	0	0
	12230000.42310000 Mieten und Pachten, soweit nicht Konto 4233, 4234 oder 4235	0,00	0	400	400	400	400
	12230000.42610000 Dienst- und Schutzkleidung, persönliche Ausrüstungsgegenstände	0,00	0	0	0	0	0

Gemeinde Hohberg **2026**

Teilhaushalt 2 Bürgerservice, öffentliche Ordnung

Sachgebietsleitung
Frau Herr

Produktbereich **12** Sicherheit und Ordnung
Unterprodukt **12230000** Personenstandswesen

Nr.		Ergebnis 2024 EUR	Ansatz 2025 EUR	Ansatz 2026 EUR	Planung 2027 EUR	Planung 2028 EUR	Planung 2029 EUR
		1	2	3	4	5	6
	12230000.42610150 Aus- und Fortbildung, Umschulung ohne Umsatzsteuer						
	Erläuterungen:						
	Grundlehrgang Nachbesetzung Standesbeamtin						
	Fortbildungslerhgang Standesbeamtin	234,90	850	2.500	500	500	500
	12230000.42710000 Besondere Verwaltungs- und Betriebsaufwendungen						
	Erläuterungen:						
	2026						
	1.750 € pro Jahr für Softwareerweiterung Einführung Elektronische Sammelakte						
	2.500 € Zwei Tischscanner Einführung E-Akte/ Digitalisierung im Personenstandswesen für Start der elektronischen Sammelakte Mitte 2026						
	Fachverfahren "Autista"						
	8.000 € p.a.	7.295,42	8.000	12.500	8.000	8.000	8.000
15	Abschreibungen	0,00	0	0	0	0	0
	12230000.47110000 Abschreibungen auf immaterielle Vermögensgegenstände und	0,00	0	0	0	0	0
	12230000.47220000 Abschreibungen auf Forderungen	0,00	0	0	0	0	0
	12230000.47222000 Abschreibungen auf Forderungen wegen Einzelwertberichtigung	0,00	0	0	0	0	0
16	Zinsen und ähnliche Aufwendungen	0,00	0	0	0	0	0
17	Transferaufwendungen	0,00	0	0	0	0	0
18	Sonstige ordentliche Aufwendungen	1.578,31	2.200	2.200	2.200	2.200	2.200
	12230000.44290000 Sonstige Aufwendungen für die Inanspruchnahme von Rechten und Diensten	0,00	0	0	0	0	0
	12230000.44310000 Geschäftsaufwendungen	1.453,51	2.000	2.000	2.000	2.000	2.000
	12230000.44311000 Reisekosten ohne Umsatzsteuer	124,80	200	200	200	200	200
19	**Anteilige ordentliche Aufwendungen (Summe aus Nummern 12 bis 18)**	**61.280,56**	**114.040**	**116.149**	**107.099**	**107.629**	**109.636**
20	**Anteiliges veranschlagtes ordentliches Ergebnis (Saldo aus Nummern 11 und 19)**	**-46.869,56**	**-103.190**	**-103.249**	**-94.199**	**-94.729**	**-96.736**
21	Erträge aus internen Leistungen	0,00	0	0	0	0	0
	12230000.38110000 Erträge aus internen Leistungsbeziehungen	0,00	0	0	0	0	0
22	Aufwendungen aus internen Leistungen	0,00	24.690	24.690	24.690	24.690	24.690
	12230000.48110000 Aufwendungen aus internen Leistungsbeziehungen	0,00	24.690	24.690	24.690	24.690	24.690
23	kalkulatorische Kosten	0,00	0	0	0	0	0
24	**Veranschlagtes kalkulatorisches Ergebnis (Saldo aus Nummern 21 bis 23)**	**0,00**	**-24.690**	**-24.690**	**-24.690**	**-24.690**	**-24.690**
25	**Veranschlagter Nettoressourcenbedarf/-überschuss (Summe aus Nummern 20 und 24)**	**-46.869,56**	**-127.880**	**-127.939**	**-118.889**	**-119.419**	**-121.426**

Gemeinde Hohberg **2026**

Teilhaushalt 2 Bürgerservice, öffentliche Ordnung

Sachgebietsleitung
Frau Herr

Produktbereich **12** Sicherheit und Ordnung
Unterprodukt **12230000** Personenstandswesen

Teilfinanzhaushalt einschließlich Finanzplanung

Nr.		Ergebnis 2024 EUR	Ansatz 2025 EUR	Ansatz 2026 EUR	Verpflichtungsermächtigungen 2026 EUR	Planung 2027 EUR	Verpflichtungsermächtigungen 2019 EUR	Planung 2028 EUR	Planung 2029 EUR
		1	2	3	4	5	6	7	8
1	**Summe der Einzahlungen aus laufender Verwaltungstätigkeit (ohne außerordentliche zahlungswirksame Erträge aus Vermögensveräußerung)**	**13.288,90**	**10.850**	**12.900**	**0**	**12.900**	**0**	**12.900**	**12.900**
2	**Summe der Auszahlungen aus laufender Verwaltungstätigkeit**	**63.881,25**	**114.040**	**116.149**	**0**	**107.099**	**0**	**107.629**	**109.636**
3	**Anteiliger Zahlungsmittelüberschuss/-bedarf des Ergebnishaushalts (Saldo aus Nummern 1 und 2)**	**-50.592,35**	**-103.190**	**-103.249**	**0**	**-94.199**	**0**	**-94.729**	**-96.736**
4	Einzahlungen aus Investitionszuwendungen	0,00	0	0	0	0	0	0	0
5	Einzahlungen aus Investitionsbeiträgen und ähnlichen Entgelten für Investitionstätigkeit	0,00	0	0	0	0	0	0	0
6	Einzahlungen aus der Veräußerung von Sachvermögen	0,00	0	0	0	0	0	0	0
7	Einzahlungen aus der Veräußerung von Finanzvermögen	0,00	0	0	0	0	0	0	0
8	Einzahlungen für sonstige Investitionstätigkeit	0,00	0	0	0	0	0	0	0
9	**Einzahlungen aus Investitionstätigkeit (Summe aus Nummern 4 bis 8)**	**0,00**	**0**	**0**	**0**	**0**	**0**	**0**	**0**
10	Auszahlungen für den Erwerb von Grundstücken und Gebäuden	0,00	0	0	0	0	0	0	0
11	Auszahlungen für Baumaßnahmen	0,00	0	0	0	0	0	0	0
12	Auszahlungen für den Erwerb von beweglichem Sachvermögen	0,00	0	0	0	0	0	0	0
13	Auszahlungen für den Erwerb von Finanzvermögen	0,00	0	0	0	0	0	0	0
14	Auszahlungen für Investitionsförderungsmaßnahmen	0,00	0	0	0	0	0	0	0
15	Auszahlungen für den Erwerb von immateriellen Vermögensgegenständen	0,00	0	0	0	0	0	0	0
16	**Auszahlungen aus Investitionstätigkeit (Summe aus Nummern 10 bis 15)**	**0,00**	**0**	**0**	**0**	**0**	**0**	**0**	**0**
17	**Anteiliger veranschlagter Finanzierungsmittelüberschuss/-bedarf aus Investitionstätigkeit (Saldo aus Nummern 9 und 16)**	**0,00**	**0**	**0**	**0**	**0**	**0**	**0**	**0**
18	**Anteiliger veranschlagter Finanzierungsmittelüberschuss/-bedarf (Saldo aus Nummern 3 und 17)**	**-50.592,35**	**-103.190**	**-103.249**	**0**	**-94.199**	**0**	**-94.729**	**-96.736**

Gemeinde Hohberg **2026**

Teilhaushalt 2 Bürgerservice, öffentliche Ordnung

Sachgebietsleitung
Frau Herr

Produktbereich	**12**	Sicherheit und Ordnung
Produktgruppe	**1224**	Kommunales Grundbuchwesen

Produktgruppenbeschreibung

Teilergebnishaushalt einschließlich Finanzplanung

Nr.		Ergebnis 2024 EUR	Ansatz 2025 EUR	Ansatz 2026 EUR	Planung 2027 EUR	Planung 2028 EUR	Planung 2029 EUR
		1	2	3	4	5	6
1	Steuern und ähnliche Abgaben	0,00	0	0	0	0	0
2	Zuweisungen und Zuwendungen, Umlagen	0,00	0	0	0	0	0
3	Aufgelöste Investitionszuwendungen und -beiträge	0,00	0	0	0	0	0
4	Sonstige Transfererträge	0,00	0	0	0	0	0
5	Entgelte für öffentliche Leistungen oder Einrichtungen	1.636,44	1.350	1.100	1.100	1.100	1.100
6	Sonstige privatrechtliche Leistungsentgelte	0,00	0	0	0	0	0
7	Kostenerstattungen und Kostenumlagen	0,00	0	0	0	0	0
8	Zinsen und ähnliche Erträge	0,00	0	0	0	0	0
9	Aktivierte Eigenleistungen und Bestandsveränderungen	0,00	0	0	0	0	0
10	Sonstige ordentliche Erträge	0,00	0	0	0	0	0
11	**Anteilige ordentliche Erträge (Summe aus Nummern 1 bis 10)**	**1.636,44**	**1.350**	**1.100**	**1.100**	**1.100**	**1.100**
12	Personalaufwendungen	5.883,40	11.440	8.489	8.642	8.701	8.858
13	Versorgungsaufwendungen	0,00	0	0	0	0	0
14	Aufwendungen für Sach- und Dienstleistungen	0,00	0	0	0	0	0
15	Abschreibungen	0,00	0	0	0	0	0
16	Zinsen und ähnliche Aufwendungen	0,00	0	0	0	0	0
17	Transferaufwendungen	0,00	0	0	0	0	0
18	Sonstige ordentliche Aufwendungen	0,00	0	0	0	0	0
19	**Anteilige ordentliche Aufwendungen (Summe aus Nummern 12 bis 18)**	**5.883,40**	**11.440**	**8.489**	**8.642**	**8.701**	**8.858**
20	**Anteiliges veranschlagtes ordentliches Ergebnis (Saldo aus Nummern 11 und 19)**	**-4.246,96**	**-10.090**	**-7.389**	**-7.542**	**-7.601**	**-7.758**
21	Erträge aus internen Leistungen	0,00	0	0	0	0	0
22	Aufwendungen aus internen Leistungen	0,00	1.400	1.400	1.400	1.400	1.400
23	kalkulatorische Kosten	0,00	0	0	0	0	0
24	**Veranschlagtes kalkulatorisches Ergebnis (Saldo aus Nummern 21 bis 23)**	**0,00**	**-1.400**	**-1.400**	**-1.400**	**-1.400**	**-1.400**
25	**Veranschlagter Nettoressourcenbedarf/-überschuss (Summe aus Nummern 20 und 24)**	**-4.246,96**	**-11.490**	**-8.789**	**-8.942**	**-9.001**	**-9.158**

Gemeinde Hohberg **2026**

Teilhaushalt 2 Bürgerservice, öffentliche Ordnung

Sachgebietsleitung
Frau Herr

Produktbereich **12** Sicherheit und Ordnung
Produktgruppe **1224** Kommunales Grundbuchwesen

Teilfinanzhaushalt einschließlich Finanzplanung

Nr.		Ergebnis 2024 EUR	Ansatz 2025 EUR	Ansatz 2026 EUR	Verpflichtungsermächtigungen 2026 EUR	Planung 2027 EUR	Verpflichtungsermächtigungen 2019 EUR	Planung 2028 EUR	Planung 2029 EUR
		1	2	3	4	5	6	7	8
1	**Summe der Einzahlungen aus laufender Verwaltungstätigkeit (ohne außerordentliche zahlungswirksame Erträge aus Vermögensveräußerung)**	**1.733,25**	**1.350**	**1.100**	**0**	**1.100**	**0**	**1.100**	**1.100**
2	**Summe der Auszahlungen aus laufender Verwaltungstätigkeit**	**6.360,34**	**11.440**	**8.489**	**0**	**8.642**	**0**	**8.701**	**8.858**
3	**Anteiliger Zahlungsmittelüberschuss/-bedarf des Ergebnishaushalts (Saldo aus Nummern 1 und 2)**	**-4.627,09**	**-10.090**	**-7.389**	**0**	**-7.542**	**0**	**-7.601**	**-7.758**
4	Einzahlungen aus Investitionszuwendungen	0,00	0	0	0	0	0	0	0
5	Einzahlungen aus Investitionsbeiträgen und ähnlichen Entgelten für Investitionstätigkeit	0,00	0	0	0	0	0	0	0
6	Einzahlungen aus der Veräußerung von Sachvermögen	0,00	0	0	0	0	0	0	0
7	Einzahlungen aus der Veräußerung von Finanzvermögen	0,00	0	0	0	0	0	0	0
8	Einzahlungen für sonstige Investitionstätigkeit	0,00	0	0	0	0	0	0	0
9	**Einzahlungen aus Investitionstätigkeit (Summe aus Nummern 4 bis 8)**	**0,00**	**0**	**0**	**0**	**0**	**0**	**0**	**0**
10	Auszahlungen für den Erwerb von Grundstücken und Gebäuden	0,00	0	0	0	0	0	0	0
11	Auszahlungen für Baumaßnahmen	0,00	0	0	0	0	0	0	0
12	Auszahlungen für den Erwerb von beweglichem Sachvermögen	0,00	0	0	0	0	0	0	0
13	Auszahlungen für den Erwerb von Finanzvermögen	0,00	0	0	0	0	0	0	0
14	Auszahlungen für Investitionsförderungsmaßnahmen	0,00	0	0	0	0	0	0	0
15	Auszahlungen für den Erwerb von immateriellen Vermögensgegenständen	0,00	0	0	0	0	0	0	0
16	**Auszahlungen aus Investitionstätigkeit (Summe aus Nummern 10 bis 15)**	**0,00**	**0**	**0**	**0**	**0**	**0**	**0**	**0**
17	**Anteiliger veranschlagter Finanzierungsmittelüberschuss/-bedarf aus Investitionstätigkeit (Saldo aus Nummern 9 und 16)**	**0,00**	**0**	**0**	**0**	**0**	**0**	**0**	**0**
18	**Anteiliger veranschlagter Finanzierungsmittelüberschuss/-bedarf (Saldo aus Nummern 3 und 17)**	**-4.627,09**	**-10.090**	**-7.389**	**0**	**-7.542**	**0**	**-7.601**	**-7.758**

Gemeinde Hohberg **2026**

Teilhaushalt 2 Bürgerservice, öffentliche Ordnung

Sachgebietsleitung
Frau Herr

Produktbereich **12** Sicherheit und Ordnung
Unterprodukt **12240000** Kommunale Grundbucheinsichtstelle

Teilergebnishaushalt einschließlich Finanzplanung

Nr.		Ergebnis 2024 EUR	Ansatz 2025 EUR	Ansatz 2026 EUR	Planung 2027 EUR	Planung 2028 EUR	Planung 2029 EUR
		1	2	3	4	5	6
1	Steuern und ähnliche Abgaben	0,00	0	0	0	0	0
2	Zuweisungen und Zuwendungen, Umlagen	0,00	0	0	0	0	0
3	Aufgelöste Investitionszuwendungen und -beiträge	0,00	0	0	0	0	0
4	Sonstige Transfererträge	0,00	0	0	0	0	0
5	Entgelte für öffentliche Leistungen oder Einrichtungen	1.636,44	1.350	1.100	1.100	1.100	1.100
	12240000.33110000 Verwaltungsgebühren						
	Erläuterungen:						
	Grundbuchauszüge	820,00	750	700	700	700	700
	12240000.33110016 Verwaltungsgebühren mit 16 % Umsatzsteuer	0,00	0	0	0	0	0
	12240000.33110019 Verwaltungsgebühren mit 19 % Umsatzsteuer						
	Erläuterungen:						
	Unterschriftsbeglaubigungen	816,44	600	400	400	400	400
	12240000.33210000 Benutzungsgebühren und ähnliche Entgelte, soweit nicht 3322	0,00	0	0	0	0	0
6	Sonstige privatrechtliche Leistungsentgelte	0,00	0	0	0	0	0
7	Kostenerstattungen und Kostenumlagen	0,00	0	0	0	0	0
	12240000.34810000 Erträge aus Kostenerstattungen , Kostenumlagen vom Land	0,00	0	0	0	0	0
8	Zinsen und ähnliche Erträge	0,00	0	0	0	0	0
9	Aktivierte Eigenleistungen und Bestandsveränderungen	0,00	0	0	0	0	0
10	Sonstige ordentliche Erträge	0,00	0	0	0	0	0
	12240000.35831100 Erträge aus der Auflösung oder Herabsetzung von Einzelwertberichtigungen auf Forderungen	0,00	0	0	0	0	0
	12240000.35910000 Andere sonstige ordentliche Erträge	0,00	0	0	0	0	0
11	**Anteilige ordentliche Erträge (Summe aus Nummern 1 bis 10)**	**1.636,44**	**1.350**	**1.100**	**1.100**	**1.100**	**1.100**
12	Personalaufwendungen	5.883,40	11.440	8.489	8.642	8.701	8.858
	12240000.40110000 Dienstaufwendungen Beamte	5.923,00	6.650	0	0	0	0
	12240000.40120000 Dienstaufwendungen Arbeitnehmer	0,00	1.160	3.729	3.835	3.835	3.945
	12240000.40210000 Beiträge zu Versorgungskassen Beamte	0,00	2.740	3.126	3.126	3.185	3.185
	12240000.40220000 Beiträge zu Versorgungskassen Arbeitnehmer	0,00	150	493	507	507	521
	12240000.40320000 Beiträge zur gesetzlichen Sozialversicherung Arbeitnehmer	0,00	350	1.141	1.174	1.174	1.207
	12240000.40410000 Beihilfen und Unterstützungsleistungen für Bedienstete	-39,60	390	0	0	0	0
	12240000.40710000 Zuführung zu, bzw. Inanspruchnahme von, Rückstellungen für Altersteilzeit und andere Maßnahmen	0,00	0	0	0	0	0
13	Versorgungsaufwendungen	0,00	0	0	0	0	0
14	Aufwendungen für Sach- und Dienstleistungen	0,00	0	0	0	0	0
	12240000.42210000 Unterhaltung des beweglichen Vermögens	0,00	0	0	0	0	0
	12240000.42220000 Erwerb von geringwertigen Vermögensgegenständen, sofern nicht in speziellerem Konto zu verbuchen	0,00	0	0	0	0	0
15	Abschreibungen	0,00	0	0	0	0	0
	12240000.47110000 Abschreibungen auf immaterielle Vermögensgegenstände und	0,00	0	0	0	0	0
	12240000.47220000 Abschreibungen auf Forderungen	0,00	0	0	0	0	0
	12240000.47222000 Abschreibungen auf Forderungen wegen Einzelwertberichtigung	0,00	0	0	0	0	0
16	Zinsen und ähnliche Aufwendungen	0,00	0	0	0	0	0
17	Transferaufwendungen	0,00	0	0	0	0	0
18	Sonstige ordentliche Aufwendungen	0,00	0	0	0	0	0
19	**Anteilige ordentliche Aufwendungen (Summe aus Nummern 12 bis 18)**	**5.883,40**	**11.440**	**8.489**	**8.642**	**8.701**	**8.858**

Gemeinde Hohberg **2026**

Teilhaushalt 2 Bürgerservice, öffentliche Ordnung

Sachgebietsleitung
Frau Herr

Produktbereich **12** Sicherheit und Ordnung
Unterprodukt **12240000** Kommunale Grundbucheinsichtstelle

Nr.		Ergebnis 2024 EUR	Ansatz 2025 EUR	Ansatz 2026 EUR	Planung 2027 EUR	Planung 2028 EUR	Planung 2029 EUR
		1	2	3	4	5	6
20	**Anteiliges veranschlagtes ordentliches Ergebnis (Saldo aus Nummern 11 und 19)**	**-4.246,96**	**-10.090**	**-7.389**	**-7.542**	**-7.601**	**-7.758**
21	Erträge aus internen Leistungen	0,00	0	0	0	0	0
	12240000.38110000 Erträge aus internen Leistungsbeziehungen	0,00	0	0	0	0	0
22	Aufwendungen aus internen Leistungen	0,00	1.400	1.400	1.400	1.400	1.400
	12240000.48110000 Aufwendungen aus internen Leistungsbeziehungen	0,00	1.400	1.400	1.400	1.400	1.400
23	kalkulatorische Kosten	0,00	0	0	0	0	0
24	**Veranschlagtes kalkulatorisches Ergebnis (Saldo aus Nummern 21 bis 23)**	**0,00**	**-1.400**	**-1.400**	**-1.400**	**-1.400**	**-1.400**
25	**Veranschlagter Nettoressourcenbedarf/-überschuss (Summe aus Nummern 20 und 24)**	**-4.246,96**	**-11.490**	**-8.789**	**-8.942**	**-9.001**	**-9.158**

Gemeinde Hohberg **2026**

Teilhaushalt 2 Bürgerservice, öffentliche Ordnung

Sachgebietsleitung
Frau Herr

Produktbereich	**12**	Sicherheit und Ordnung
Unterprodukt	**12240000**	Kommunale Grundbucheinsichtstelle

Teilfinanzhaushalt einschließlich Finanzplanung

Nr.		Ergebnis 2024 EUR	Ansatz 2025 EUR	Ansatz 2026 EUR	Verpflichtungsermächtigungen 2026 EUR	Planung 2027 EUR	Verpflichtungsermächtigungen 2019 EUR	Planung 2028 EUR	Planung 2029 EUR
		1	2	3	4	5	6	7	8
1	**Summe der Einzahlungen aus laufender Verwaltungstätigkeit (ohne außerordentliche zahlungswirksame Erträge aus Vermögensveräußerung)**	**1.733,25**	**1.350**	**1.100**	**0**	**1.100**	**0**	**1.100**	**1.100**
2	**Summe der Auszahlungen aus laufender Verwaltungstätigkeit**	**6.360,34**	**11.440**	**8.489**	**0**	**8.642**	**0**	**8.701**	**8.858**
3	**Anteiliger Zahlungsmittelüberschuss/-bedarf des Ergebnishaushalts (Saldo aus Nummern 1 und 2)**	**-4.627,09**	**-10.090**	**-7.389**	**0**	**-7.542**	**0**	**-7.601**	**-7.758**
4	Einzahlungen aus Investitionszuwendungen	0,00	0	0	0	0	0	0	0
5	Einzahlungen aus Investitionsbeiträgen und ähnlichen Entgelten für Investitionstätigkeit	0,00	0	0	0	0	0	0	0
6	Einzahlungen aus der Veräußerung von Sachvermögen	0,00	0	0	0	0	0	0	0
7	Einzahlungen aus der Veräußerung von Finanzvermögen	0,00	0	0	0	0	0	0	0
8	Einzahlungen für sonstige Investitionstätigkeit	0,00	0	0	0	0	0	0	0
9	**Einzahlungen aus Investitionstätigkeit (Summe aus Nummern 4 bis 8)**	**0,00**	**0**	**0**	**0**	**0**	**0**	**0**	**0**
10	Auszahlungen für den Erwerb von Grundstücken und Gebäuden	0,00	0	0	0	0	0	0	0
11	Auszahlungen für Baumaßnahmen	0,00	0	0	0	0	0	0	0
12	Auszahlungen für den Erwerb von beweglichem Sachvermögen	0,00	0	0	0	0	0	0	0
13	Auszahlungen für den Erwerb von Finanzvermögen	0,00	0	0	0	0	0	0	0
14	Auszahlungen für Investitionsförderungsmaßnahmen	0,00	0	0	0	0	0	0	0
15	Auszahlungen für den Erwerb von immateriellen Vermögensgegenständen	0,00	0	0	0	0	0	0	0
16	**Auszahlungen aus Investitionstätigkeit (Summe aus Nummern 10 bis 15)**	**0,00**	**0**	**0**	**0**	**0**	**0**	**0**	**0**
17	**Anteiliger veranschlagter Finanzierungsmittelüberschuss/-bedarf aus Investitionstätigkeit (Saldo aus Nummern 9 und 16)**	**0,00**	**0**	**0**	**0**	**0**	**0**	**0**	**0**
18	**Anteiliger veranschlagter Finanzierungsmittelüberschuss/-bedarf (Saldo aus Nummern 3 und 17)**	**-4.627,09**	**-10.090**	**-7.389**	**0**	**-7.542**	**0**	**-7.601**	**-7.758**

Gemeinde Hohberg **2026**

Teilhaushalt 2 Bürgerservice, öffentliche Ordnung

Sachgebietsleitung
Frau Herr

Produktbereich	**12**	Sicherheit und Ordnung
Produktgruppe	**1260**	Brandschutz

Produktgruppenbeschreibung

Teilergebnishaushalt einschließlich Finanzplanung

Nr.		Ergebnis 2024 EUR	Ansatz 2025 EUR	Ansatz 2026 EUR	Planung 2027 EUR	Planung 2028 EUR	Planung 2029 EUR
		1	2	3	4	5	6
1	Steuern und ähnliche Abgaben	0,00	0	0	0	0	0
2	Zuweisungen und Zuwendungen, Umlagen	12.150,00	21.350	30.100	12.000	12.000	12.000
3	Aufgelöste Investitionszuwendungen und -beiträge	0,00	27.210	30.500	30.500	30.500	30.500
4	Sonstige Transfererträge	0,00	0	0	0	0	0
5	Entgelte für öffentliche Leistungen oder Einrichtungen	5.512,65	5.000	5.200	5.200	5.200	5.200
6	Sonstige privatrechtliche Leistungsentgelte	0,00	0	0	0	0	0
7	Kostenerstattungen und Kostenumlagen	0,00	0	0	0	0	0
8	Zinsen und ähnliche Erträge	0,00	0	0	0	0	0
9	Aktivierte Eigenleistungen und Bestandsveränderungen	0,00	0	0	0	0	0
10	Sonstige ordentliche Erträge	0,00	0	0	0	0	0
11	**Anteilige ordentliche Erträge (Summe aus Nummern 1 bis 10)**	**17.662,65**	**53.560**	**65.800**	**47.700**	**47.700**	**47.700**
12	Personalaufwendungen	38.780,76	44.000	46.323	47.137	47.558	48.396
13	Versorgungsaufwendungen	0,00	0	0	0	0	0
14	Aufwendungen für Sach- und Dienstleistungen	118.679,57	199.615	250.750	98.250	107.250	98.250
15	Abschreibungen	0,00	188.360	175.710	175.710	175.710	175.710
16	Zinsen und ähnliche Aufwendungen	0,00	0	0	0	0	0
17	Transferaufwendungen	1.100,00	1.100	1.100	1.100	1.100	1.100
18	Sonstige ordentliche Aufwendungen	78.525,97	142.920	165.700	117.700	117.700	117.700
19	**Anteilige ordentliche Aufwendungen (Summe aus Nummern 12 bis 18)**	**237.086,30**	**575.995**	**639.583**	**439.897**	**449.318**	**441.156**
20	**Anteiliges veranschlagtes ordentliches Ergebnis (Saldo aus Nummern 11 und 19)**	**-219.423,65**	**-522.435**	**-573.783**	**-392.197**	**-401.618**	**-393.456**
21	Erträge aus internen Leistungen	0,00	10.350	10.350	10.350	10.350	10.350
22	Aufwendungen aus internen Leistungen	0,00	33.630	33.630	33.630	33.630	33.630
23	kalkulatorische Kosten	0,00	0	0	0	0	0
24	**Veranschlagtes kalkulatorisches Ergebnis (Saldo aus Nummern 21 bis 23)**	**0,00**	**-23.280**	**-23.280**	**-23.280**	**-23.280**	**-23.280**
25	**Veranschlagter Nettoressourcenbedarf/-überschuss (Summe aus Nummern 20 und 24)**	**-219.423,65**	**-545.715**	**-597.063**	**-415.477**	**-424.898**	**-416.736**

Gemeinde Hohberg **2026**

Teilhaushalt 2 Bürgerservice, öffentliche Ordnung

Sachgebietsleitung
Frau Herr

Produktbereich	**12**	Sicherheit und Ordnung
Produktgruppe	**1260**	Brandschutz

Teilfinanzhaushalt einschließlich Finanzplanung

Nr.		Ergebnis 2024 EUR	Ansatz 2025 EUR	Ansatz 2026 EUR	Verpflichtungsermächtigungen 2026 EUR	Planung 2027 EUR	Verpflichtungsermächtigungen 2019 EUR	Planung 2028 EUR	Planung 2029 EUR
		1	2	3	4	5	6	7	8
1	**Summe der Einzahlungen aus laufender Verwaltungstätigkeit (ohne außerordentliche zahlungswirksame Erträge aus Vermögensveräußerung)**	**18.447,15**	**26.350**	**35.300**	**0**	**17.200**	**0**	**17.200**	**17.200**
2	**Summe der Auszahlungen aus laufender Verwaltungstätigkeit**	**250.459,72**	**387.635**	**463.873**	**0**	**264.187**	**0**	**273.608**	**265.446**
3	**Anteiliger Zahlungsmittelüberschuss/-bedarf des Ergebnishaushalts (Saldo aus Nummern 1 und 2)**	**-232.012,57**	**-361.285**	**-428.573**	**0**	**-246.987**	**0**	**-256.408**	**-248.246**
4	Einzahlungen aus Investitionszuwendungen	33.000,00	33.000	0	0	25.000	0	0	150.000
5	Einzahlungen aus Investitionsbeiträgen und ähnlichen Entgelten für Investitionstätigkeit	0,00	0	0	0	0	0	0	0
6	Einzahlungen aus der Veräußerung von Sachvermögen	5.000,00	0	0	0	0	0	0	0
7	Einzahlungen aus der Veräußerung von Finanzvermögen	0,00	0	0	0	0	0	0	0
8	Einzahlungen für sonstige Investitionstätigkeit	0,00	0	0	0	0	0	0	0
9	**Einzahlungen aus Investitionstätigkeit (Summe aus Nummern 4 bis 8)**	**38.000,00**	**33.000**	**0**	**0**	**25.000**	**0**	**0**	**150.000**
10	Auszahlungen für den Erwerb von Grundstücken und Gebäuden	0,00	0	0	0	0	0	0	0
11	Auszahlungen für Baumaßnahmen	370,52	0	0	0	0	0	0	0
12	Auszahlungen für den Erwerb von beweglichem Sachvermögen	5.704,70	5.000	257.000	600.000	2.000	0	602.000	2.000
13	Auszahlungen für den Erwerb von Finanzvermögen	0,00	0	0	0	0	0	0	0
14	Auszahlungen für Investitionsförderungsmaßnahmen	0,00	0	0	0	0	0	0	0
15	Auszahlungen für den Erwerb von immateriellen Vermögensgegenständen	0,00	0	0	0	0	0	0	0
16	**Auszahlungen aus Investitionstätigkeit (Summe aus Nummern 10 bis 15)**	**6.075,22**	**5.000**	**257.000**	**600.000**	**2.000**	**0**	**602.000**	**2.000**
17	**Anteiliger veranschlagter Finanzierungsmittelüberschuss/-bedarf aus Investitionstätigkeit (Saldo aus Nummern 9 und 16)**	**31.924,78**	**28.000**	**-257.000**	**-600.000**	**23.000**	**0**	**-602.000**	**148.000**
18	**Anteiliger veranschlagter Finanzierungsmittelüberschuss/-bedarf (Saldo aus Nummern 3 und 17)**	**-200.087,79**	**-333.285**	**-685.573**	**-600.000**	**-223.987**	**0**	**-858.408**	**-100.246**

Gemeinde Hohberg **2026**

Teilhaushalt 2 Bürgerservice, öffentliche Ordnung

Sachgebietsleitung
Frau Herr

Produktbereich	**12**	Sicherheit und Ordnung
Unterprodukt	**12600100**	Brandbekämpfung, Technische Hilfeleistung

Produktgruppenbeschreibung

Teilergebnishaushalt einschließlich Finanzplanung

Nr.		Ergebnis 2024 EUR	Ansatz 2025 EUR	Ansatz 2026 EUR	Planung 2027 EUR	Planung 2028 EUR	Planung 2029 EUR
		1	2	3	4	5	6
1	Steuern und ähnliche Abgaben	0,00	0	0	0	0	0
2	Zuweisungen und Zuwendungen, Umlagen	12.150,00	21.350	30.100	12.000	12.000	12.000
	12600100.31410000 Zuweisungen und Zuschüsse für laufende Zwecke vom Land Erläuterungen: Jährliche Zuweisungen für Mitglieder der Einsatzabteilung 117 x 90 €/Mitglied = 10.530 € Jugendfeuerwehr 44 x 40 € /Mitglied = 1.760 € 2026 Zuwendung nach VwV-Z-Feu für die Ersatzbeschaffung von Digitalfunkgeräten in den Einsatzfahrzeugen sowie in den Funkräumen im Rahmen der Einführung des Digitalfunks gem. Bescheid vom 19.07.2024 über 9.100 € Zuwendung nach VwV-Z-Feu für die Ersatzbeschaffung von Digitalfunkgeräten als Ersatzbeschaffung für die vorhandenen analogen Handfunkgeräte im Rahmen der Einführung des Digitalfunks gem. Schätzung der Verwaltung über 9.000 € (Antragsstellung soll in 2026 erfolgen)	12.150,00	21.350	30.100	12.000	12.000	12.000
	12600100.31480000 Zuweisungen und Zuschüsse für laufende Zwecke von übrigen Bereichen	0,00	0	0	0	0	0
3	Aufgelöste Investitionszuwendungen und -beiträge	0,00	27.210	30.500	30.500	30.500	30.500
	12600100.31610000 Erträge aus der Auflösung von Sonderposten aus Zuwendungen	0,00	27.210	30.500	30.500	30.500	30.500
4	Sonstige Transfererträge	0,00	0	0	0	0	0
5	Entgelte für öffentliche Leistungen oder Einrichtungen	5.512,65	5.000	5.200	5.200	5.200	5.200
	12600100.33110000 Verwaltungsgebühren	36,00	0	200	200	200	200
	12600100.33210000 Benutzungsgebühren und ähnliche Entgelte, soweit nicht 3322 Erläuterungen: Gebühren nach der Feuerwehrkostenersatzsatzung (FwKS)	5.476,65	5.000	5.000	5.000	5.000	5.000
6	Sonstige privatrechtliche Leistungsentgelte	0,00	0	0	0	0	0
	12600100.34110100 Mieterträge	0,00	0	0	0	0	0
	12600100.34210000 Erträge aus Verkauf	0,00	0	0	0	0	0
	12600100.34610000 Sonstige privatrechtliche Leistungsentgelte	0,00	0	0	0	0	0
7	Kostenerstattungen und Kostenumlagen	0,00	0	0	0	0	0
	12600100.34850000 Erträge aus Kostenerstattungen , Kostenumlagen von verbundenen Unternehmen, Beteiligungen und Sondervermögen	0,00	0	0	0	0	0
8	Zinsen und ähnliche Erträge	0,00	0	0	0	0	0
9	Aktivierte Eigenleistungen und Bestandsveränderungen	0,00	0	0	0	0	0
10	Sonstige ordentliche Erträge	0,00	0	0	0	0	0
	12600100.35810000 Erträge aus Zuschreibungen	0,00	0	0	0	0	0
	12600100.35831100 Erträge aus der Auflösung oder Herabsetzung von Einzelwertberichtigungen auf Forderungen	0,00	0	0	0	0	0

Gemeinde Hohberg **2026**

Teilhaushalt 2 Bürgerservice, öffentliche Ordnung

Sachgebietsleitung
Frau Herr

Produktbereich **12** Sicherheit und Ordnung
Unterprodukt **12600100** Brandbekämpfung, Technische Hilfeleistung

Nr.		Ergebnis 2024 EUR	Ansatz 2025 EUR	Ansatz 2026 EUR	Planung 2027 EUR	Planung 2028 EUR	Planung 2029 EUR
		1	2	3	4	5	6
	12600100.35910000 Andere sonstige ordentliche Erträge	0,00	0	0	0	0	0
11	**Anteilige ordentliche Erträge (Summe aus Nummern 1 bis 10)**	**17.662,65**	**53.560**	**65.800**	**47.700**	**47.700**	**47.700**
12	Personalaufwendungen	38.780,76	44.000	46.323	47.137	47.558	48.396
	12600100.40110000 Dienstaufwendungen Beamte	10.587,68	9.450	10.345	10.345	10.583	10.583
	12600100.40120000 Dienstaufwendungen Arbeitnehmer	21.683,54	18.730	19.193	19.759	19.759	20.341
	12600100.40210000 Beiträge zu Versorgungskassen Beamte	0,00	7.230	7.765	7.765	7.934	7.934
	12600100.40220000 Beiträge zu Versorgungskassen Arbeitnehmer	1.915,03	2.460	2.537	2.612	2.612	2.689
	12600100.40320000 Beiträge zur gesetzlichen Sozialversicherung Arbeitnehmer	4.620,91	5.570	5.874	6.047	6.047	6.226
	12600100.40410000 Beihilfen und Unterstützungsleistungen für Bedienstete	-26,40	560	609	609	623	623
	12600100.40710000 Zuführung zu, bzw. Inanspruchnahme von, Rückstellungen für Altersteilzeit und andere Maßnahmen	0,00	0	0	0	0	0
13	Versorgungsaufwendungen	0,00	0	0	0	0	0
14	Aufwendungen für Sach- und Dienstleistungen	118.679,57	199.615	250.750	98.250	107.250	98.250
	12600100.42110000 Unterhaltung der Grundstücke und baulichen Anlagen Erläuterungen: 2.000 € Allgemein 2.500 € Türfeststeller Funkraum & Fahrzeughalle (Brandschutztür) 9.500 € Wartung Feuerwehrgerätehäuser 4.500 € Erneuerung Löschwassernetz Austausch Unterflurhydranten am öffentlichen Trinkwassernetz	24.220,16	13.000	18.500	12.000	12.000	12.000
	12600100.42210000 Unterhaltung des beweglichen Vermögens Erläuterungen: Unterhaltung/Reparatur Arbeitsgeräte, Maschinen, Werkzeuge, Meldeempfänger und Funkgeräte u.ä. 2026 5.000 € Allgemein 1.000 € Ersatzakku Milwaukee 18 Volt System (Einsatzmittel) 1.500 € Tausch Schläuche an hydraulischen Geräten 60.000 € Ersatzbeschaffung von Digitalfunkgeräten inkl. Ladevorrichtung für die vorhandenen analogen Handfunkgeräte im Rahmen der Einführung des Digitalfunks 2028 5.000 € Allgemein 3.000 € Ersatz Hydraulik Geräte Fahrzeuge 2027 und 2029 5.000 € Allgemein	3.207,15	5.000	67.500	5.000	8.000	5.000
	12600100.42220000 Erwerb von geringwertigen Vermögensgegenständen, sofern nicht in spezielleren Konto zu verbuchen Erläuterungen: Beschaffung feuerwehrtechnischer Geräte unterhalb der Wertgrenze von 800 € netto je Einzelbeschaffung	5.209,08	8.400	5.500	5.500	5.500	5.500
	12600100.42220200 Erwerb von geringwertigen Vermögensgegenständen - Hausmeister	0,00	0	200	200	200	200
	12600100.42310000 Mieten und Pachten, soweit nicht Konto 4233, 4234 oder 4235	633,23	1.000	1.000	1.000	1.000	1.000

Gemeinde Hohberg **2026**

Teilhaushalt 2 Bürgerservice, öffentliche Ordnung

Sachgebietsleitung
Frau Herr

Produktbereich **12** Sicherheit und Ordnung
Unterprodukt **12600100** Brandbekämpfung, Technische Hilfeleistung

Nr.		Ergebnis 2024 EUR	Ansatz 2025 EUR	Ansatz 2026 EUR	Planung 2027 EUR	Planung 2028 EUR	Planung 2029 EUR
		1	2	3	4	5	6
	12600100.42400000 Bewirtschaftung der Grundstücke und baulichen Anlagen	0,00	0	0	0	0	0
	12600100.42410100 Aufwendungen für Energie	14.901,26	15.315	14.500	14.500	14.500	14.500
	12600100.42410200 Aufwand für Abfallbeseitigung	580,00	600	700	700	700	700
	12600100.42410300 Aufwand für Abwasserbeseitigung und Wasserversorgung	1.052,04	900	1.200	1.200	1.200	1.200
	12600100.42410400 Aufwand für Gebäudereinigung						
	Erläuterungen:						
	Vertretungs- und Glasreinigung	1.600,00	2.500	3.500	3.500	3.500	3.500
	12600100.42410500 Aufwand für gebäudebezogene Versicherungen	1.028,73	2.500	3.200	3.200	3.200	3.200
	12600100.42410700 Sonstige Bewirtschaftung der Grundstücke und baulichen Anlagen	677,72	200	200	200	200	200
	12600100.42410800 Aufwand für Schornsteinfeger						
	Erläuterungen:						
	Schornsteinfeger alle zwei Jahre	0,00	100	150	150	150	150
	12600100.42410900 Aufwand für Reinigungsmittel	36,28	100	100	100	100	100
	12600100.42510000 Haltung von Fahrzeugen						
	Erläuterungen:						
	2026						
	19.000 € Allgemein						
	63.000 € Umrüstung von Analog- auf Digitalfunk Fahrzeuge						
	5.000 € Neue Reifen LF10/6 Abt. West						
	4.500 € Großer Fahrzeug-TÜV						
	800 € Audiomodul MTW 1/19						
	1.200 € Wartung MLF Abt. Diersburg						
	4.000 € Heckbeklebung Bestandsfahrzeuge						
	2027 bis 2029						
	21.000 € Allgemein	22.509,48	118.000	97.500	21.000	21.000	21.000
	12600100.42610000 Dienst- und Schutzkleidung, persönliche Ausrüstungsgegenstände	0,00	0	0	0	0	0
	12600100.42610100 Aus- und Fortbildung, Umschulung						
	Erläuterungen:						
	2026 und 2028						
	6.000 € Allgemein						
	12.000 € Zwei Führerscheine						
	2027 und 2029						
	6.000 € Allgemein						
	6.000 € Ein Führerschein	23.071,13	12.000	18.000	12.000	18.000	12.000
	12600100.42610300 Dienst- und Schutzkleidung, persönliche Ausrüstungsgegenstände						
	Erläuterungen:						
	Aufwendungen für persönliche Dienst- und Schutzkleidung (Erwerb, Reinigung) sowie weitere persönliche Ausrüstung, d.h. unmittelbar zuordenbare Ausstattung						
	2026						
	6.000 € Allgemein						
	500 € Forsthelme und -hosen						
	2027 bis 2029						
	6.000 € Allgemein	9.135,71	8.000	6.500	6.000	6.000	6.000

Gemeinde Hohberg **2026**

Teilhaushalt 2 Bürgerservice, öffentliche Ordnung

Sachgebietsleitung
Frau Herr

Produktbereich **12** Sicherheit und Ordnung
Unterprodukt **12600100** Brandbekämpfung, Technische Hilfeleistung

Nr.		Ergebnis 2024 EUR	Ansatz 2025 EUR	Ansatz 2026 EUR	Planung 2027 EUR	Planung 2028 EUR	Planung 2029 EUR
		1	2	3	4	5	6
	12600100.42710000 Besondere Verwaltungs- und Betriebsaufwendungen						
	Erläuterungen:						
	IT, Software, Server, Telefon, Abos, Aufwendungen Hauptversammlung						
	2026						
	12.000 € Allgemein						
	500 € Austausch Kamera Abt. West						
	2027 bis 2029						
	12.000 € Allgemein	10.817,60	12.000	12.500	12.000	12.000	12.000
15	Abschreibungen	0,00	188.360	175.710	175.710	175.710	175.710
	12600100.47110000 Abschreibungen auf immaterielle Vermögensgegenstände und	0,00	188.360	175.710	175.710	175.710	175.710
	12600100.47220000 Abschreibungen auf Forderungen	0,00	0	0	0	0	0
	12600100.47222000 Abschreibungen auf Forderungen wegen Einzelwertberichtigung	0,00	0	0	0	0	0
16	Zinsen und ähnliche Aufwendungen	0,00	0	0	0	0	0
17	Transferaufwendungen	1.100,00	1.100	1.100	1.100	1.100	1.100
	12600100.43180000 Zuweisungen an übrige Bereiche						
	Erläuterungen:						
	800 € Kameradschaftskasse						
	300 € Spielmannszug	1.100,00	1.100	1.100	1.100	1.100	1.100
18	Sonstige ordentliche Aufwendungen	78.525,97	142.920	165.700	117.700	117.700	117.700
	12600100.44110000 Sonstige Personal- und Versorgungsaufwendungen						
	Erläuterungen:						
	2.500 € Arztuntersuchungen z.B. für Atemschutz oder Führerscheine						
	1.000 € Zwei Freiplätze für Erholungsfürsorge Feuerwehrhotel Sankt Florian	2.338,80	2.500	3.500	3.500	3.500	3.500
	12600100.44210000 Aufwendungen für ehrenamtliche und sonstige Tätigkeit Feuerwehrkommandant/-in Stellv.Feuerwehrkommandant/-in Abteilungskommandant/in deren Stellvertretungen Zugführer/-innen						
	Erläuterungen:						
	Entschädigungen nach der Feuerwehrentschädigungssatzung						
	z.B. Entschädigungen für Teilnahme an Aus- und Fortbildungen						
	Jährliche Pauschalentschädigung für Kommandant/in, Abteilungskommandanten/in, Stellvertretung, Schriftführung, Gerätewartung, Funkbetreuung, Atemschutzverantwortung, Jugendverantwortung, Ausbilder/innen, Leitung Spielmannszug						
	Entschädigungen für Verdienstaufall aus Einsatzzeiten	4.400,00	5.000	5.000	5.000	5.000	5.000
	12600100.44210100 Aufwendungen für ehrenamtliche und sonstige Tätigkeit für alle weiteren Funktionen, die nicht unter Konto 44210000 fallen	7.525,00	8.000	8.100	8.100	8.100	8.100
	12600100.44210200 Aufwendungen für ehrenamtliche und sonstige Tätigkeit Einsatz- und Übungsgelder Einsatzabteilung	13.128,00	19.920	20.000	20.000	20.000	20.000
	12600100.44210300 Aufwendungen für ehrenamtliche und sonstige Tätigkeit Einsatz- und Übungsgelder Jugendfeuerwehr	2.200,00	2.500	3.100	3.100	3.100	3.100

Gemeinde Hohberg **2026**

Teilhaushalt 2 Bürgerservice, öffentliche Ordnung

Sachgebietsleitung
Frau Herr

Produktbereich **12** Sicherheit und Ordnung
Unterprodukt **12600100** Brandbekämpfung, Technische Hilfeleistung

Nr.		Ergebnis 2024 EUR	Ansatz 2025 EUR	Ansatz 2026 EUR	Planung 2027 EUR	Planung 2028 EUR	Planung 2029 EUR
		1	2	3	4	5	6
	12600100.44290000 Sonstige Aufwendungen für die Inanspruchnahme von Rechten und Diensten						
	Erläuterungen:						
	2026						
	3.500 € Erstellung Gebührenkalkulation Feuerwehr-Kostenersatz-Satzung						
	30.000 € Erstellung Löschwasserkonzept Gemarkung Gemeinde Hohberg						
	14.500 € Fortschreibung Feuerwehrbedarfsplan	0,00	33.500	48.000	0	0	0
	12600100.44297000 Mitgliedsbeiträge an Verbände, Vereine						
	Erläuterungen:						
	Umlage und Mitlgiedsbeitrag Deutscher Feuerwehrverband Ortenau	962,99	1.000	1.000	1.000	1.000	1.000
	12600100.44310000 Geschäftsaufwendungen						
	Erläuterungen:						
	v.a. Bürobedarf, Bücher und Zeitschriften, Post- und Telekommunikationsdienstleistungeng, Reisekostenvergütungen	1.806,26	2.500	2.000	2.000	2.000	2.000
	12600100.44310300 Post- und Telekommunikationsdienstleistungen	0,00	0	2.000	2.000	2.000	2.000
	12600100.44410000 Betriebliche Steueraufwendungen						
	Erläuterungen:						
	Feuerdifferenzdeckung für zulassungspflichtige KFZ Abt. Diersburg und West						
	Sachversichrung Feuerwehrgerätehaus Abt. West						
	Unfallversicherung Jugendfeuerwehr, Spielmannszug	9.664,17	12.000	10.000	10.000	10.000	10.000
	12600100.44410100 Versicherung Einsatzabteilung Unfallkasse UKBW und andere Versicherungen	0,00	0	0	0	0	0
	12600100.44520000 Erstattungen an Gemeinden und Gemeindeverbände						
	Erläuterungen:						
	18.000 € Unterhaltung Atemschutz (Atemschutzpool)						
	20.000 € Unterhaltung Einsatzkleidung (Kleiderpool geplant ab 04/2025); ab 2026 ganzjärig 20.000 €						
	5.000 € Unterhaltung Schläuche (Schlauchpool)						
	5.000 € Überlandhilfe von anderen Feuerwehren (Kommunen)						
	5.000 € Tagesbereitschaft Feuerwehr OG mit einem Fahrzeug	31.050,15	47.000	53.000	53.000	53.000	53.000
	12600100.44580000 Erstattungen an übrige Bereiche						
	Erläuterungen:						
	Verdienstausfälle für Angestellte und Selbständige	5.450,60	9.000	10.000	10.000	10.000	10.000
	12600100.44921000 Nachpassivierung, Aufwendungen aus Inventurdifferenzen aus Vorräten (Mengen- u. Preisdifferenz)	0,00	0	0	0	0	0
19	**Anteilige ordentliche Aufwendungen (Summe aus Nummern 12 bis 18)**	**237.086,30**	**575.995**	**639.583**	**439.897**	**449.318**	**441.156**
20	**Anteiliges veranschlagtes ordentliches Ergebnis (Saldo aus Nummern 11 und 19)**	**-219.423,65**	**-522.435**	**-573.783**	**-392.197**	**-401.618**	**-393.456**
21	Erträge aus internen Leistungen	0,00	10.350	10.350	10.350	10.350	10.350
	12600100.38110000 Erträge aus internen Leistungsbeziehungen	0,00	10.350	10.350	10.350	10.350	10.350
22	Aufwendungen aus internen Leistungen	0,00	33.630	33.630	33.630	33.630	33.630
	12600100.48110000 Aufwendungen aus internen Leistungsbeziehungen	0,00	33.630	33.630	33.630	33.630	33.630
23	kalkulatorische Kosten	0,00	0	0	0	0	0

Gemeinde Hohberg **2026**

Teilhaushalt 2 Bürgerservice, öffentliche Ordnung

Sachgebietsleitung
Frau Herr

Produktbereich **12** Sicherheit und Ordnung
Unterprodukt **12600100** Brandbekämpfung, Technische Hilfeleistung

Nr.		Ergebnis 2024 EUR	Ansatz 2025 EUR	Ansatz 2026 EUR	Planung 2027 EUR	Planung 2028 EUR	Planung 2029 EUR
		1	2	3	4	5	6
24	Veranschlagtes kalkulatorisches Ergebnis (Saldo aus Nummern 21 bis 23)	0,00	-23.280	-23.280	-23.280	-23.280	-23.280
25	Veranschlagter Nettoressourcenbedarf/-überschuss (Summe aus Nummern 20 und 24)	-219.423,65	-545.715	-597.063	-415.477	-424.898	-416.736

Gemeinde Hohberg **2026**

Teilhaushalt 2 Bürgerservice, öffentliche Ordnung

Sachgebietsleitung
Frau Herr

Produktbereich **12** Sicherheit und Ordnung
Unterprodukt **12600100** Brandbekämpfung, Technische Hilfeleistung

Teilfinanzhaushalt einschließlich Finanzplanung

Nr.		Ergebnis 2024 EUR	Ansatz 2025 EUR	Ansatz 2026 EUR	Verpflichtungsermächtigungen 2026 EUR	Planung 2027 EUR	Verpflichtungsermächtigungen 2019 EUR	Planung 2028 EUR	Planung 2029 EUR
		1	2	3	4	5	6	7	8
1	**Summe der Einzahlungen aus laufender Verwaltungstätigkeit (ohne außerordentliche zahlungswirksame Erträge aus Vermögensveräußerung)**	**18.447,15**	**26.350**	**35.300**	**0**	**17.200**	**0**	**17.200**	**17.200**
2	**Summe der Auszahlungen aus laufender Verwaltungstätigkeit**	**250.459,72**	**387.635**	**463.873**	**0**	**264.187**	**0**	**273.608**	**265.446**
3	**Anteiliger Zahlungsmittelüberschuss/-bedarf des Ergebnishaushalts (Saldo aus Nummern 1 und 2)**	**-232.012,57**	**-361.285**	**-428.573**	**0**	**-246.987**	**0**	**-256.408**	**-248.246**
4	Einzahlungen aus Investitionszuwendungen	33.000,00	33.000	0	0	25.000	0	0	150.000
	12600100.68100000 Investitionszuweisungen vom Bund	0,00	0	0	0	0	0	0	0
	12600100.68110000 Investitionszuweisungen vom Land	33.000,00	33.000	0	0	25.000	0	0	150.000
	12600100.68170000 Investitionszuweisungen von privaten Unternehmen	0,00	0	0	0	0	0	0	0
	12600100.68180000 Investitionszuweisungen von übrigen Bereichen	0,00	0	0	0	0	0	0	0
5	Einzahlungen aus Investitionsbeiträgen und ähnlichen Entgelten für Investitionstätigkeit	0,00	0	0	0	0	0	0	0
6	Einzahlungen aus der Veräußerung von Sachvermögen	5.000,00	0	0	0	0	0	0	0
	12600100.68210000 Einzahlungen aus der Veräußerung von Grundstücken und Gebäuden	0,00	0	0	0	0	0	0	0
	12600100.68310000 Einzahlungen aus der Veräußerung von immateriellen und beweglichen Vermögensgegenständen oberhalb der Wertgrenze nach § 38 Abs. 4 GemHVO	5.000,00	0	0	0	0	0	0	0
7	Einzahlungen aus der Veräußerung von Finanzvermögen	0,00	0	0	0	0	0	0	0
8	Einzahlungen für sonstige Investitionstätigkeit	0,00	0	0	0	0	0	0	0
9	**Einzahlungen aus Investitionstätigkeit (Summe aus Nummern 4 bis 8)**	**38.000,00**	**33.000**	**0**	**0**	**25.000**	**0**	**0**	**150.000**
10	Auszahlungen für den Erwerb von Grundstücken und Gebäuden	0,00	0	0	0	0	0	0	0
	12600100.78210000 Auszahlungen für den Erwerb von Grundstücken und Gebäuden	0,00	0	0	0	0	0	0	0
11	Auszahlungen für Baumaßnahmen	370,52	0	0	0	0	0	0	0
	12600100.78700000 Auszahlungen für Baumaßnahmen	0,00	0	0	0	0	0	0	0
	12600100.78710000 Auszahlungen für Hochbaumaßnahmen	370,52	0	0	0	0	0	0	0
12	Auszahlungen für den Erwerb von beweglichem Sachvermögen	5.704,70	5.000	257.000	600.000	2.000	0	602.000	2.000
	12600100.78312000 Auszahlungen für den Erwerb von beweglichen Vermögensgegenständen oberhalb der Wertgrenze nach § 38 Abs. 4 GemHVO	5.704,70	5.000	257.000	600.000	2.000	0	602.000	2.000
13	Auszahlungen für den Erwerb von Finanzvermögen	0,00	0	0	0	0	0	0	0
14	Auszahlungen für Investitionsförderungsmaßnahmen	0,00	0	0	0	0	0	0	0
	12600100.78100000 Zuweisungen und Zuschüsse für Investitionen an Bund	0,00	0	0	0	0	0	0	0
	12600100.78110000 Zuweisungen und Zuschüsse für Investitionen an Land	0,00	0	0	0	0	0	0	0
	12600100.78170000 Zuweisungen und Zuschüsse für Investitionen an private Unternehmen	0,00	0	0	0	0	0	0	0
15	Auszahlungen für den Erwerb von immateriellen Vermögensgegenständen	0,00	0	0	0	0	0	0	0
16	**Auszahlungen aus Investitionstätigkeit (Summe aus Nummern 10 bis 15)**	**6.075,22**	**5.000**	**257.000**	**600.000**	**2.000**	**0**	**602.000**	**2.000**
17	**Anteiliger veranschlagter Finanzierungsmittelüberschuss/-bedarf aus Investitionstätigkeit (Saldo aus Nummern 9 und 16)**	**31.924,78**	**28.000**	**-257.000**	**-600.000**	**23.000**	**0**	**-602.000**	**148.000**
18	**Anteiliger veranschlagter Finanzierungsmittelüberschuss/-bedarf (Saldo aus Nummern 3 und 17)**	**-200.087,79**	**-333.285**	**-685.573**	**-600.000**	**-223.987**	**0**	**-858.408**	**-100.246**

Gemeinde Hohberg **2026**

Teilhaushalt 2 Bürgerservice, öffentliche Ordnung

Sachgebietsleitung
Frau Herr

Produktbereich **12** Sicherheit und Ordnung
Unterprodukt **12600100** Brandbekämpfung, Technische Hilfeleistung

Einzeldarstellung der Investitionsmaßnahmen

Nr.		Gesamtang. z. Maßnahme -nachrichtlich- EUR	Bisher finanziert EUR	Ermächtigungsübertragungen aus 2024 EUR	Ergebnis 2024 EUR	Ansatz 2025 EUR	Ansatz 2026 EUR	Verpflichtungsermächtigungen 2026 EUR	Planung 2027 EUR	VE 2027 EUR	Planung 2028 EUR	Planung 2029 EUR	Finanzbedarf weitere Jahre -nachrichtl.- EUR
		1	2	3	4	5	6	7	8	9	10	11	12
Investitionen oberhalb der festgesetzten Wertgrenze													
12600100202001 Neubau Gemeinsames Feuerwehrgerätehaus FFW Hohberg Abt. West - Schlusszahlungen													
12600100.68110000 Zuschuss AiB VwV Z-Feu		0,00	0,00	0,00	0,00	0	0	0	0	0	0	0	0
12600100.68110000 Zuschuss AiB Ausgleichstock		0,00	0,00	0,00	0,00	0	0	0	0	0	0	0	0
12600100.78710000		0,00	0,00	0,00	0,00	0	0	0	0	0	0	0	0
12600100.78710000		0,00	0,00	0,00	370,52	0	0	0	0	0	0	0	0
12600100202101 Investive Beschaffungen und Maßnahmen Freiwillige Feuerwehr Hohberg													
12600100.68110000													
Erläuterung:													
Landeszuschuss VwV Z-Feu für Ersatzbeschaffung HLF (Hilfeleistungslöschgruppenfahrzeug) 10 für LF 10/6 Abt. West		96.000,00	0,00	0,00	0,00	0	0	0	0	0	0	0	0
12600100.68110000													
Erläuterung:													
Landeszuschuss gem. VwV Z-Feu für Neubeschaffung Gerätewagen Transport GWT Abteilung West gem. Bescheid vom 19.07.2025		25.000,00	0,00	0,00	0,00	0	0	0	25.000	0	0	0	0
12600100.68110000													
Erläuterung:													
Landeszuschuss gem. VwV Z-Feu für Neubeschaffung HLF 10 (Hilfeleistungslöschgruppenfahrzeug) für LF 10/6 Abteilung West		33.000,00	0,00	0,00	0,00	33.000	0	0	0	0	0	150.000	0
12600100.78312000		29.826,39	9.826,39	0,00	0,00	0	0	0	0	0	0	0	0
12600100.78312000													
Erläuterung:													
Ersatzbeschaffung HLF 10 (Hilfeleistungslöschgruppenfahrzeug) für LF 10/6 Abteilung West													
2026 Ausschreibung und Beauftragung (Einplanung VE)													
2028 Auslieferung und Inbetriebnahme		600.000,00	0,00	0,00	0,00	0	0	600.000	0	0	600.000	0	0
12600100.78312000													
Erläuterung:													
Neubeschaffung Gerätewagen Transport GW-T Abteilung West inkl. Rollwägen													
Auftragserteilung in 2025 für 2026/2027													
2026													
4.000 € Dienstleistung Beschaffungsdurchführung													
96.000 € Fahrgestell													
118.000 € Aufbau (evtl. auch erst Vollzug in 2027)													
31.000 € Rollcontainer (evtl. auch erst Vollzug in 2027)		249.000,00	249.000,00	0,00	0,00	0	249.000	0	0	0	0	0	0
12600100.78312000		0,00	0,00	0,00	3.936,37	0	0	0	0	0	0	0	0

Gemeinde Hohberg **2026**

Teilhaushalt 2 Bürgerservice, öffentliche Ordnung

Sachgebietsleitung
Frau Herr

Produktbereich **12** Sicherheit und Ordnung
Unterprodukt **12600100** Brandbekämpfung, Technische Hilfeleistung

Nr.		Gesamtang. z. Maßnahme -nachrichtlich- EUR	Bisher finanziert EUR	Ermächtigungsübertragungen aus 2024 EUR	Ergebnis 2024 EUR	Ansatz 2025 EUR	Ansatz 2026 EUR	Verpflichtungsermächtigungen 2026 EUR	Planung 2027 EUR	VE 2027 EUR	Planung 2028 EUR	Planung 2029 EUR	Finanzbedarf weitere Jahre -nachrichtl.- EUR
		1	2	3	4	5	6	7	8	9	10	11	12
12600100.78312000													
Erläuterung:													
2.000 € Jährliche Ersatzbeschaffung von Einsatz- und sonstiger Ausstattung													
1.000 € Übungspuppe													
1.000 € Nebelmaschine		10.000,00	4.000,00	0,00	0,00	5.000	4.000	0	2.000	0	2.000	2.000	0
12600100.78312000													
Erläuterung:													
3.000 € Ersatzbeschaffung von drei Laptops													
1.000 € Ersatzbeschaffung DIN A3 Drucker		4.000,00	4.000,00	0,00	0,00	0	4.000	0	0	0	0	0	0
12600100.78710000		0,00	0,00	0,00	0,00	0	0	0	0	0	0	0	0
12600100.78710000													
Erläuterung:													
Konzeptionierung Modernisierung und Erweiterung Feuerwehrgerätehaus Abteilung Diersburg													
Aus dem Feuerwehrbedarfsplan resultierend sind bauliche Maßnahmen im Feuerwehrhaus Diersburg notwendig. Im Jahr 2024 erfolgt die Abstimmung hinsichtlich des Umfangs mit den Vertretern der Feuerwehr (Raumprogramm, etc.). Für das Jahr 2025 sind entsprechende Planungen, welche die Verwaltung selbst erstellen wird, vorgesehen.		0,00	0,00	0,00	0,00	0	0	0	0	0	0	0	0
12600100202102 Ersatzbeschaffung MLF für LF 8/6 Abteilung Diersb													
12600100.68110000		0,00	0,00	0,00	0,00	0	0	0	0	0	0	0	0
12600100.68110000		66.000,00	0,00	0,00	33.000,00	0	0	0	0	0	0	0	0
12600100.78312000		0,00	0,00	0,00	0,00	0	0	0	0	0	0	0	0
12600100.78312000		200.000,00	0,00	0,00	0,00	0	0	0	0	0	0	0	0
12600100202105 Landezuschuss Ersatzbeschaffung LF20 Abt. West													
12600100.68110000		0,00	0,00	0,00	0,00	0	0	0	0	0	0	0	0
12600100202201 Ersatzbeschaffung MTW Abteilung West													
12600100.68110000		0,00	0,00	0,00	0,00	0	0	0	0	0	0	0	0
12600100.68110000		0,00	0,00	0,00	0,00	0	0	0	0	0	0	0	0
12600100.68110000		0,00	0,00	0,00	0,00	0	0	0	0	0	0	0	0
12600100.68110000		0,00	0,00	0,00	0,00	0	0	0	0	0	0	0	0
12600100.78312000		0,00	0,00	0,00	0,00	0	0	0	0	0	0	0	0
12600100.78312000		0,00	0,00	0,00	0,00	0	0	0	0	0	0	0	0
12600100.78312000		0,00	0,00	0,00	0,00	0	0	0	0	0	0	0	0
12600100.78312000		0,00	0,00	0,00	0,00	0	0	0	0	0	0	0	0
12600100202203 Neubau Übungsturm Feuerwehrgerätehaus Abt. West													
12600100.68110000		0,00	0,00	0,00	0,00	0	0	0	0	0	0	0	0
12600100.68180000		0,00	0,00	0,00	0,00	0	0	0	0	0	0	0	0
12600100.78710000		0,00	0,00	0,00	0,00	0	0	0	0	0	0	0	0
12600100.78710000		0,00	0,00	0,00	0,00	0	0	0	0	0	0	0	0
12600100202206 Beschaffung Netzersatzanlage Feuerwehrgerätehaus Abt. West													
12600100.68110000		0,00	0,00	0,00	0,00	0	0	0	0	0	0	0	0
12600100.68180000		0,00	0,00	0,00	0,00	0	0	0	0	0	0	0	0
12600100.78312000		0,00	0,00	0,00	1.768,33	0	0	0	0	0	0	0	0
12600100.78710000		20.000,00	0,00	0,00	0,00	0	0	0	0	0	0	0	0
12600100202211 Allgemeine Beschaffungen Einsatzausrüstung													

Gemeinde Hohberg **2026**

Teilhaushalt 2 Bürgerservice, öffentliche Ordnung

Sachgebietsleitung
Frau Herr

Produktbereich **12** Sicherheit und Ordnung
Unterprodukt **12600100** Brandbekämpfung, Technische Hilfeleistung

Nr.		Gesamtang. z. Maßnahme -nachrichtlich- EUR	Bisher finanziert EUR	Ermächti-gungsübertra-gungen aus 2024 EUR	Ergebnis 2024 EUR	Ansatz 2025 EUR	Ansatz 2026 EUR	Verpflich-tungser-mächtigun-gen 2026 EUR	Planung 2027 EUR	VE 2027 EUR	Planung 2028 EUR	Planung 2029 EUR	Finanz-bedarf weitere Jahre -nachrichtl.- EUR
		1	2	3	4	5	6	7	8	9	10	11	12
12600100.78312000		0,00	0,00	0,00	0,00	0	0	0	0	0	0	0	0

Gemeinde Hohberg **2026**

Teilhaushalt 2 Bürgerservice, öffentliche Ordnung

Sachgebietsleitung
Frau Herr

Produktbereich	**12**	Sicherheit und Ordnung
Produktgruppe	**1280**	Katastrophenschutz

Produktgruppenbeschreibung

Teilergebnishaushalt einschließlich Finanzplanung

Nr.		Ergebnis 2024 EUR	Ansatz 2025 EUR	Ansatz 2026 EUR	Planung 2027 EUR	Planung 2028 EUR	Planung 2029 EUR
		1	2	3	4	5	6
1	Steuern und ähnliche Abgaben	0,00	0	0	0	0	0
2	Zuweisungen und Zuwendungen, Umlagen	10.685,06	0	0	0	0	0
3	Aufgelöste Investitionszuwendungen und -beiträge	0,00	0	0	0	0	0
4	Sonstige Transfererträge	0,00	0	0	0	0	0
5	Entgelte für öffentliche Leistungen oder Einrichtungen	0,00	0	0	0	0	0
6	Sonstige privatrechtliche Leistungsentgelte	0,00	0	0	0	0	0
7	Kostenerstattungen und Kostenumlagen	0,00	0	0	0	0	0
8	Zinsen und ähnliche Erträge	0,00	0	0	0	0	0
9	Aktivierte Eigenleistungen und Bestandsveränderungen	0,00	0	0	0	0	0
10	Sonstige ordentliche Erträge	0,00	0	0	0	0	0
11	**Anteilige ordentliche Erträge (Summe aus Nummern 1 bis 10)**	**10.685,06**	**0**	**0**	**0**	**0**	**0**
12	Personalaufwendungen	0,00	8.690	9.265	9.541	9.541	9.825
13	Versorgungsaufwendungen	0,00	0	0	0	0	0
14	Aufwendungen für Sach- und Dienstleistungen	0,00	0	0	0	0	0
15	Abschreibungen	0,00	0	0	0	0	0
16	Zinsen und ähnliche Aufwendungen	0,00	0	0	0	0	0
17	Transferaufwendungen	0,00	0	0	0	0	0
18	Sonstige ordentliche Aufwendungen	7.368,26	9.050	6.050	6.050	6.050	6.050
19	**Anteilige ordentliche Aufwendungen (Summe aus Nummern 12 bis 18)**	**7.368,26**	**17.740**	**15.315**	**15.591**	**15.591**	**15.875**
20	**Anteiliges veranschlagtes ordentliches Ergebnis (Saldo aus Nummern 11 und 19)**	**3.316,80**	**-17.740**	**-15.315**	**-15.591**	**-15.591**	**-15.875**
21	Erträge aus internen Leistungen	0,00	0	0	0	0	0
22	Aufwendungen aus internen Leistungen	0,00	20	20	20	20	20
23	kalkulatorische Kosten	0,00	0	0	0	0	0
24	**Veranschlagtes kalkulatorisches Ergebnis (Saldo aus Nummern 21 bis 23)**	**0,00**	**-20**	**-20**	**-20**	**-20**	**-20**
25	**Veranschlagter Nettoressourcenbedarf/-überschuss (Summe aus Nummern 20 und 24)**	**3.316,80**	**-17.760**	**-15.335**	**-15.611**	**-15.611**	**-15.895**

Gemeinde Hohberg **2026**

Teilhaushalt 2 Bürgerservice, öffentliche Ordnung

Sachgebietsleitung
Frau Herr

Produktbereich **12** Sicherheit und Ordnung
Produktgruppe **1280** Katastrophenschutz

Teilfinanzhaushalt einschließlich Finanzplanung

Nr.		Ergebnis 2024 EUR	Ansatz 2025 EUR	Ansatz 2026 EUR	Verpflichtungsermächtigungen 2026 EUR	Planung 2027 EUR	Verpflichtungsermächtigungen 2019 EUR	Planung 2028 EUR	Planung 2029 EUR
		1	2	3	4	5	6	7	8
1	**Summe der Einzahlungen aus laufender Verwaltungstätigkeit (ohne außerordentliche zahlungswirksame Erträge aus Vermögensveräußerung)**	**10.685,06**	**0**	**0**	**0**	**0**	**0**	**0**	**0**
2	**Summe der Auszahlungen aus laufender Verwaltungstätigkeit**	**7.368,26**	**17.740**	**15.315**	**0**	**15.591**	**0**	**15.591**	**15.875**
3	**Anteiliger Zahlungsmittelüberschuss/-bedarf des Ergebnishaushalts (Saldo aus Nummern 1 und 2)**	**3.316,80**	**-17.740**	**-15.315**	**0**	**-15.591**	**0**	**-15.591**	**-15.875**
4	Einzahlungen aus Investitionszuwendungen	0,00	0	60.000	0	0	0	0	0
5	Einzahlungen aus Investitionsbeiträgen und ähnlichen Entgelten für Investitionstätigkeit	0,00	0	0	0	0	0	0	0
6	Einzahlungen aus der Veräußerung von Sachvermögen	0,00	0	0	0	0	0	0	0
7	Einzahlungen aus der Veräußerung von Finanzvermögen	0,00	0	0	0	0	0	0	0
8	Einzahlungen für sonstige Investitionstätigkeit	0,00	0	0	0	0	0	0	0
9	**Einzahlungen aus Investitionstätigkeit (Summe aus Nummern 4 bis 8)**	**0,00**	**0**	**60.000**	**0**	**0**	**0**	**0**	**0**
10	Auszahlungen für den Erwerb von Grundstücken und Gebäuden	0,00	0	0	0	0	0	0	0
11	Auszahlungen für Baumaßnahmen	0,00	0	80.000	0	0	0	0	0
12	Auszahlungen für den Erwerb von beweglichem Sachvermögen	0,00	0	0	0	0	0	0	0
13	Auszahlungen für den Erwerb von Finanzvermögen	0,00	0	0	0	0	0	0	0
14	Auszahlungen für Investitionsförderungsmaßnahmen	0,00	0	13.000	0	0	0	0	0
15	Auszahlungen für den Erwerb von immateriellen Vermögensgegenständen	0,00	0	0	0	0	0	0	0
16	**Auszahlungen aus Investitionstätigkeit (Summe aus Nummern 10 bis 15)**	**0,00**	**0**	**93.000**	**0**	**0**	**0**	**0**	**0**
17	**Anteiliger veranschlagter Finanzierungsmittelüberschuss/-bedarf aus Investitionstätigkeit (Saldo aus Nummern 9 und 16)**	**0,00**	**0**	**-33.000**	**0**	**0**	**0**	**0**	**0**
18	**Anteiliger veranschlagter Finanzierungsmittelüberschuss/-bedarf (Saldo aus Nummern 3 und 17)**	**3.316,80**	**-17.740**	**-48.315**	**0**	**-15.591**	**0**	**-15.591**	**-15.875**

Gemeinde Hohberg **2026**

Teilhaushalt 2 Bürgerservice, öffentliche Ordnung

Sachgebietsleitung
Frau Herr

Produktbereich **12** Sicherheit und Ordnung
Unterprodukt **12800100** Katastrophenabwehr

Produktgruppenbeschreibung

Teilergebnishaushalt einschließlich Finanzplanung

Nr.		Ergebnis 2024 EUR	Ansatz 2025 EUR	Ansatz 2026 EUR	Planung 2027 EUR	Planung 2028 EUR	Planung 2029 EUR
		1	2	3	4	5	6
1	Steuern und ähnliche Abgaben	0,00	0	0	0	0	0
2	Zuweisungen und Zuwendungen, Umlagen	10.685,06	0	0	0	0	0
	12800100.31300000 Sonstige allgemeine Zuweisungen vom Bund	0,00	0	0	0	0	0
	12800100.31310000 Sonstige allgemeine Zuweisungen vom Land	10.685,06	0	0	0	0	0
3	Aufgelöste Investitionszuwendungen und -beiträge	0,00	0	0	0	0	0
4	Sonstige Transfererträge	0,00	0	0	0	0	0
5	Entgelte für öffentliche Leistungen oder Einrichtungen	0,00	0	0	0	0	0
6	Sonstige privatrechtliche Leistungsentgelte	0,00	0	0	0	0	0
	12800100.34610000 Sonstige privatrechtliche Leistungsentgelte	0,00	0	0	0	0	0
7	Kostenerstattungen und Kostenumlagen	0,00	0	0	0	0	0
	12800100.34810000 Erträge aus Kostenerstattungen , Kostenumlagen vom Land	0,00	0	0	0	0	0
	12800100.34820000 Erträge aus Kostenerstattungen , Kostenumlagen von Gemeinden und Gemeindeverbänden	0,00	0	0	0	0	0
8	Zinsen und ähnliche Erträge	0,00	0	0	0	0	0
9	Aktivierte Eigenleistungen und Bestandsveränderungen	0,00	0	0	0	0	0
10	Sonstige ordentliche Erträge	0,00	0	0	0	0	0
	12800100.35831100 Erträge aus der Auflösung oder Herabsetzung von Einzelwertberichtigungen auf Forderungen	0,00	0	0	0	0	0
	12800100.35910000 Andere sonstige ordentliche Erträge	0,00	0	0	0	0	0
11	**Anteilige ordentliche Erträge (Summe aus Nummern 1 bis 10)**	**10.685,06**	**0**	**0**	**0**	**0**	**0**
12	Personalaufwendungen	0,00	8.690	9.265	9.541	9.541	9.825
	12800100.40120000 Dienstaufwendungen Arbeitnehmer	0,00	6.080	6.442	6.634	6.634	6.831
	12800100.40220000 Beiträge zu Versorgungskassen Arbeitnehmer	0,00	800	851	877	877	903
	12800100.40320000 Beiträge zur gesetzlichen Sozialversicherung Arbeitnehmer	0,00	1.810	1.972	2.030	2.030	2.091
	12800100.40710000 Zuführung zu, bzw. Inanspruchnahme von, Rückstellungen für Altersteilzeit und andere Maßnahmen	0,00	0	0	0	0	0
13	Versorgungsaufwendungen	0,00	0	0	0	0	0
14	Aufwendungen für Sach- und Dienstleistungen	0,00	0	0	0	0	0
15	Abschreibungen	0,00	0	0	0	0	0
	12800100.47220000 Abschreibungen auf Forderungen	0,00	0	0	0	0	0
	12800100.47222000 Abschreibungen auf Forderungen wegen Einzelwertberichtigung	0,00	0	0	0	0	0
16	Zinsen und ähnliche Aufwendungen	0,00	0	0	0	0	0
17	Transferaufwendungen	0,00	0	0	0	0	0
18	Sonstige ordentliche Aufwendungen	7.368,26	9.050	6.050	6.050	6.050	6.050
	12800100.44210000 Aufwendungen für ehrenamtliche und sonstige Tätigkeit	0,00	0	0	0	0	0
	12800100.44290000 Sonstige Aufwendungen für die Inanspruchnahme von Rechten und Diensten						
	Erläuterungen:						
	Ausbau + Training mit Kommunalberatung; jährliches Training zur Fähigkeitserhaltung	0,00	0	6.000	6.000	6.000	6.000
	12800100.44310000 Geschäftsaufwendungen	7.368,26	9.000	0	0	0	0
	12800100.44311000 Reisekosten ohne Umsatzsteuer	0,00	50	50	50	50	50

Gemeinde Hohberg **2026**

Teilhaushalt 2 Bürgerservice, öffentliche Ordnung

Sachgebietsleitung
Frau Herr

Produktbereich **12** Sicherheit und Ordnung
Unterprodukt **12800100** Katastrophenabwehr

Nr.		Ergebnis 2024 EUR	Ansatz 2025 EUR	Ansatz 2026 EUR	Planung 2027 EUR	Planung 2028 EUR	Planung 2029 EUR
		1	2	3	4	5	6
19	**Anteilige ordentliche Aufwendungen (Summe aus Nummern 12 bis 18)**	**7.368,26**	**17.740**	**15.315**	**15.591**	**15.591**	**15.875**
20	**Anteiliges veranschlagtes ordentliches Ergebnis (Saldo aus Nummern 11 und 19)**	**3.316,80**	**-17.740**	**-15.315**	**-15.591**	**-15.591**	**-15.875**
21	Erträge aus internen Leistungen	0,00	0	0	0	0	0
	12800100.38110000 Erträge aus internen Leistungsbeziehungen	0,00	0	0	0	0	0
22	Aufwendungen aus internen Leistungen	0,00	20	20	20	20	20
	12800100.48110000 Aufwendungen aus internen Leistungsbeziehungen	0,00	20	20	20	20	20
23	kalkulatorische Kosten	0,00	0	0	0	0	0
24	**Veranschlagtes kalkulatorisches Ergebnis (Saldo aus Nummern 21 bis 23)**	**0,00**	**-20**	**-20**	**-20**	**-20**	**-20**
25	**Veranschlagter Nettoressourcenbedarf/-überschuss (Summe aus Nummern 20 und 24)**	**3.316,80**	**-17.760**	**-15.335**	**-15.611**	**-15.611**	**-15.895**

Gemeinde Hohberg **2026**

Teilhaushalt 2 Bürgerservice, öffentliche Ordnung

Sachgebietsleitung
Frau Herr

Produktbereich **12** Sicherheit und Ordnung
Unterprodukt **12800100** Katastrophenabwehr

Teilfinanzhaushalt einschließlich Finanzplanung

Nr.		Ergebnis 2024 EUR	Ansatz 2025 EUR	Ansatz 2026 EUR	Verpflichtungsermächtigungen 2026 EUR	Planung 2027 EUR	Verpflichtungsermächtigungen 2019 EUR	Planung 2028 EUR	Planung 2029 EUR
		1	2	3	4	5	6	7	8
1	**Summe der Einzahlungen aus laufender Verwaltungstätigkeit (ohne außerordentliche zahlungswirksame Erträge aus Vermögensveräußerung)**	**10.685,06**	**0**	**0**	**0**	**0**	**0**	**0**	**0**
2	**Summe der Auszahlungen aus laufender Verwaltungstätigkeit**	**7.368,26**	**17.740**	**15.315**	**0**	**15.591**	**0**	**15.591**	**15.875**
3	**Anteiliger Zahlungsmittelüberschuss/-bedarf des Ergebnishaushalts (Saldo aus Nummern 1 und 2)**	**3.316,80**	**-17.740**	**-15.315**	**0**	**-15.591**	**0**	**-15.591**	**-15.875**
4	Einzahlungen aus Investitionszuwendungen	0,00	0	60.000	0	0	0	0	0
	12800100.68100000 Investitionszuweisungen vom Bund	0,00	0	0	0	0	0	0	0
	12800100.68110000 Investitionszuweisungen vom Land	0,00	0	60.000	0	0	0	0	0
5	Einzahlungen aus Investitionsbeiträgen und ähnlichen Entgelten für Investitionstätigkeit	0,00	0	0	0	0	0	0	0
6	Einzahlungen aus der Veräußerung von Sachvermögen	0,00	0	0	0	0	0	0	0
7	Einzahlungen aus der Veräußerung von Finanzvermögen	0,00	0	0	0	0	0	0	0
8	Einzahlungen für sonstige Investitionstätigkeit	0,00	0	0	0	0	0	0	0
9	**Einzahlungen aus Investitionstätigkeit (Summe aus Nummern 4 bis 8)**	**0,00**	**0**	**60.000**	**0**	**0**	**0**	**0**	**0**
10	Auszahlungen für den Erwerb von Grundstücken und Gebäuden	0,00	0	0	0	0	0	0	0
11	Auszahlungen für Baumaßnahmen	0,00	0	80.000	0	0	0	0	0
	12800100.78710000 Auszahlungen für Hochbaumaßnahmen	0,00	0	0	0	0	0	0	0
	12800100.78730000 Auszahlungen für sonstige Baumaßnahmen	0,00	0	80.000	0	0	0	0	0
12	Auszahlungen für den Erwerb von beweglichem Sachvermögen	0,00	0	0	0	0	0	0	0
	12800100.78312000 Auszahlungen für den Erwerb von beweglichen Vermögensgegenständen oberhalb der Wertgrenze nach § 38 Abs. 4 GemHVO	0,00	0	0	0	0	0	0	0
13	Auszahlungen für den Erwerb von Finanzvermögen	0,00	0	0	0	0	0	0	0
14	Auszahlungen für Investitionsförderungsmaßnahmen	0,00	0	13.000	0	0	0	0	0
	12800100.78110000 Zuweisungen und Zuschüsse für Investitionen an Land	0,00	0	0	0	0	0	0	0
	12800100.78180000 Zuweisungen und Zuschüsse für Investitionen an übrige Bereiche	0,00	0	13.000	0	0	0	0	0
15	Auszahlungen für den Erwerb von immateriellen Vermögensgegenständen	0,00	0	0	0	0	0	0	0
16	**Auszahlungen aus Investitionstätigkeit (Summe aus Nummern 10 bis 15)**	**0,00**	**0**	**93.000**	**0**	**0**	**0**	**0**	**0**
17	**Anteiliger veranschlagter Finanzierungsmittelüberschuss/-bedarf aus Investitionstätigkeit (Saldo aus Nummern 9 und 16)**	**0,00**	**0**	**-33.000**	**0**	**0**	**0**	**0**	**0**
18	**Anteiliger veranschlagter Finanzierungsmittelüberschuss/-bedarf (Saldo aus Nummern 3 und 17)**	**3.316,80**	**-17.740**	**-48.315**	**0**	**-15.591**	**0**	**-15.591**	**-15.875**

Gemeinde Hohberg **2026**

Teilhaushalt 2 Bürgerservice, öffentliche Ordnung

Sachgebietsleitung
Frau Herr

Produktbereich **12** Sicherheit und Ordnung
Unterprodukt **12800100** Katastrophenabwehr

Einzeldarstellung der Investitionsmaßnahmen

Nr.		Gesamtang. z. Maßnahme -nachrichtlich- EUR	Bisher finanziert EUR	Ermächtigungsübertragungen aus 2024 EUR	Ergebnis 2024 EUR	Ansatz 2025 EUR	Ansatz 2026 EUR	Verpflichtungsermächtigungen 2026 EUR	Planung 2027 EUR	VE 2027 EUR	Planung 2028 EUR	Planung 2029 EUR	Finanzbedarf weitere Jahre -nachrichtl.- EUR
		1	2	3	4	5	6	7	8	9	10	11	12
Investitionen oberhalb der festgesetzten Wertgrenze													
12800100202601 Investive Beschaffungen u. Maßnahmen Katastrophenschutz													
12800100.68110000													
Erläuterung:													
Zuwendungen des Landes aus Sirenenförderprogramm 2025		0,00	0,00	0,00	0,00	0	60.000	0	0	0	0	0	0
12800100.78180000													
Erläuterung:													
Anteil Gemeinde für Beschaffung Terrorsperren (Beschaffung über Hohberger Vereine mit 75 % Bezuschussung durch Regionalstiftung Sparkasse Offenburg/Ortenau)		13.000,00	13.000,00	0,00	0,00	0	13.000	0	0	0	0	0	0
12800100.78312000		13.000,00	13.000,00	0,00	0,00	0	0	0	0	0	0	0	0
12800100.78730000													
Erläuterung:													
Aufbau von fünf elektronischen Sirenen		0,00	0,00	0,00	0,00	0	80.000	0	0	0	0	0	0

Gemeinde Hohberg **2026**

Teilhaushalt 3 Betreuung, Bildung, Soziales, ÖPNV

Sachgebietsleitung
Herr Schwarz

Dem Teilhaushalt zugeordnete Produkte:

21100100 Grundschulen und Schulverbünde mit Gemeinschaftsschulen mit Überwiegen der Grundschule
21100110 Grundschule Diersburg
21100111 Hausaufgabenbetreuung Grundschule Diersburg
21100112 Verlässliche Grundschule Diersburg (VGS) Grundschule Diersburg
21100120 Grundschule Hofweier
21100121 Hausaufgabenbetreuung Grundschule Hofweier
21100122 Verlässliche Grundschule Hofweier (VGS) Grundschule Hofweier
21100130 Grundschule Niederschopfheim
21100131 Hausaufgabenbetreuung Grundschule Niederschopfheim
21100132 Verlässliche Grundschule N.Sch.h. (VGS) Grundschule Niederschopfheim
21101000 Gemeinschaftsschule Hohberg
21400100 Schülerbeförderung
21400200 Fördermaßnahmen für Schülerinnen und Schüler
21400210 Fördermaßnahmen für Schülerinnen und Schüler Grundschule Diersburg
21400220 Fördermaßnahmen für Schülerinnen und Schüler Grundschule Hofweier
21400221 Fördermaßnahmen für Schülerinnen und Schüler Gemeinschaftsschule Hohberg
21400230 Fördermaßnahmen für Schülerinnen und Schüler Grundschule Niederschopfheim
25210100 Pflege der Archivbestände
31400100 Soziale Einrichtungen für ältere Menschen (ohne Pflegeeinrichtungen)
31400500 Soziale Einrichtungen für Wohnungslose
31400520 Obdachlosenwohnungen Georg-Ehret-Straße 9, Hofweier
31400521 Obdachlosenwohnungen Dorfstraße 29, Hofweier
31400530 Obdachlosenwohnungen Hauptstraße 32, Niederschopfheim
31400531 Obdachlosenwohnungen Hauptstraße 63, Niederschopfheim
31400700 Soziale Einrichtungen für Flüchtlinge/ Asylbewerber/-innen/ Asylberechtigte (Anschlussunterbringung der Gemeinde)
31400720 Kommunale Anschlussunterbringung Breitmattstraße 6, Hofweier
31400721 Kommunale Anschlussunterbringung Riedstraße 14, Hofweier
31400722 Kommunale Anschlussunterbringung Dorfstraße 23, Hofweier
31400724 Kommunale Anschlussunterbringung "Wohnhaus", Dorfstraße 42a, Hofweier
31400725 Kommunale Anschlussunterbringung "Gästehaus", Dorfstraße 42b, Hofweier
31400730 Kommunale Anschlussunterbringung Hauptstraße 32, Niederschopfheim
31400731 Kommunale Anschlussunterbringung Hauptstraße 63, Niederschopfheim
31400732 Kommunale Anschlussunterbringung Fliederweg 3, Niederschopfheim
31400733 Kommunale Anschlussunterbringung Ludwig-Huber-Straße 25, Niederschopfheim
31400734 Kommunale Anschlussunterbringung Gewerbestraße 18, Niederschopfheim
31400735 Kommunale Anschlussunterbringung Lindenstraße 1, Niederschopfheim
31600000 Sonstige Förderung von Trägern der Wohlfahrtspflege
31801000 Betreuung/Förder. d. Integration v. Flüchtlingen, Asylbewerber/-innen /Asylberechtigten/ Koordination d. Aufgaben
36200100 Kinder- und Jugendarbeit
36200110 Ferienbetreuung VGS Diersburg
36200120 Ferienbetreuung VGS Hofweier
36200130 Ferienbetreuung VGS Niederschopfheim
36200150 Sommerferienprogramm Gemeinde Hohberg
36200200 Jugendsozialarbeit, Jugendsozialarbeit an Schulen im Rahmen SGB VIII
36200300 Beteiligungen und Interessenvertretung von Kindern und Jugendlichen
36200400 Einrichtungen der Jugendarbeit
36200410 Jugendtreff Diersburg
36200420 Jugendtreff Hofweier
36200430 Jugendtreff Niederschopfheim
36500100 Tageseinrichtungen für Kinder
36500101 Tageseinrichtungen für Kinder Sammelprodukt Statistik
36500110 Ökumenischer Martinkindergarten Diersburg
36500120 Kindertagesstätte Hofweier Haus Georg-Ehret
36500121 Kindertagesstätte Hofweier Haus St. Wolfgang
36500130 Kindertagesstätte Niederschopfheim Haus St. Brigitta
36500131 Kindertagesstätte Niederschopfheim Haus St. Josef
36500132 Kommunale Kindertagesstätte Hohberg KITA Im Vogelsang
36500140 Wald- und Naturkindergarten Zauberberg
36500141 Naturkindergarten Hohberg Nr. 2
36500200 Kindertagespflege
41400100 Gesundheitsförderung und Prävention
54700000 Verkehrsbetriebe/ÖPNV

Teilergebnishaushalt einschließlich Finanzplanung

Nr.		Ergebnis 2024 EUR	Ansatz 2025 EUR	Ansatz 2026 EUR	Planung 2027 EUR	Planung 2028 EUR	Planung 2029 EUR
		1	2	3	4	5	6
1	Steuern und ähnliche Abgaben	0,00	0	0	0	0	0
2	Zuweisungen und Zuwendungen, Umlagen	2.364.882,60	2.440.850	2.748.100	2.753.200	2.831.200	2.753.200
3	Aufgelöste Investitionszuwendungen und -beiträge	0,00	215.550	220.172	283.590	303.590	303.610
4	Sonstige Transfererträge	0,00	0	0	0	0	0
5	Entgelte für öffentliche Leistungen oder Einrichtungen	83.118,00	121.000	163.000	179.000	196.000	207.000

Gemeinde Hohberg **2026**

Teilhaushalt 3 Betreuung, Bildung, Soziales, ÖPNV

Sachgebietsleitung
Herr Schwarz

Nr.		Ergebnis 2024 EUR	Ansatz 2025 EUR	Ansatz 2026 EUR	Planung 2027 EUR	Planung 2028 EUR	Planung 2029 EUR
		1	2	3	4	5	6
6	Sonstige privatrechtliche Leistungsentgelte	439.363,28	444.860	409.240	424.740	435.740	436.240
7	Kostenerstattungen und Kostenumlagen	97.732,83	89.200	95.100	89.600	89.600	89.600
8	Zinsen und ähnliche Erträge	0,00	0	0	0	0	0
9	Aktivierte Eigenleistungen und Bestandsveränderungen	0,00	0	0	0	0	0
10	Sonstige ordentliche Erträge	1.220,27	0	0	0	0	0
11	**Anteilige ordentliche Erträge (Summe aus Nummern 1 bis 10)**	**2.986.316,98**	**3.311.460**	**3.635.612**	**3.730.130**	**3.856.130**	**3.789.650**
12	Personalaufwendungen	1.136.662,23	1.494.120	1.918.368	2.039.575	2.055.653	2.113.758
13	Versorgungsaufwendungen	0,00	0	0	0	0	0
14	Aufwendungen für Sach- und Dienstleistungen	1.370.049,04	1.486.135	1.357.215	1.227.955	1.313.625	939.675
15	Abschreibungen	0,00	558.230	705.100	720.310	756.650	756.650
16	Zinsen und ähnliche Aufwendungen	0,00	0	0	0	0	0
17	Transferaufwendungen	3.649.171,65	4.251.550	4.146.130	4.215.130	4.335.130	4.462.130
18	Sonstige ordentliche Aufwendungen	344.787,65	365.100	373.370	395.370	406.570	415.570
19	**Anteilige ordentliche Aufwendungen (Summe aus Nummern 12 bis 18)**	**6.500.670,57**	**8.155.135**	**8.500.183**	**8.598.340**	**8.867.628**	**8.687.783**
20	**Anteiliges veranschlagtes ordentliches Ergebnis (Saldo aus Nummern 11 und 19)**	**-3.514.353,59**	**-4.843.675**	**-4.864.571**	**-4.868.210**	**-5.011.498**	**-4.898.133**
21	Erträge aus internen Leistungen	0,00	40.170	40.170	40.170	40.170	40.170
22	Aufwendungen aus internen Leistungen	0,00	680.390	680.390	680.390	680.390	680.390
23	kalkulatorische Kosten	0,00	0	0	0	0	0
24	**Veranschlagtes kalkulatorisches Ergebnis (Saldo aus Nummern 21 bis 23)**	**0,00**	**-640.220**	**-640.220**	**-640.220**	**-640.220**	**-640.220**
25	**Veranschlagter Nettoressourcenbedarf/-überschuss (Summe aus Nummern 20 und 24)**	**-3.514.353,59**	**-5.483.895**	**-5.504.791**	**-5.508.430**	**-5.651.718**	**-5.538.353**

Gemeinde Hohberg **2026**

Teilhaushalt 3 Betreuung, Bildung, Soziales, ÖPNV

Sachgebietsleitung
Herr Schwarz

Teilfinanzhaushalt einschließlich Finanzplanung

Nr.		Ergebnis 2024 EUR	Ansatz 2025 EUR	Ansatz 2026 EUR	Verpflichtungsermächtigungen 2026 EUR	Planung 2027 EUR	Verpflichtungsermächtigungen 2019 EUR	Planung 2028 EUR	Planung 2029 EUR
		1	2	3	4	5	6	7	8
1	**Summe der Einzahlungen aus laufender Verwaltungstätigkeit (ohne außerordentliche zahlungswirksame Erträge aus Vermögensveräußerung)**	**3.014.028,89**	**3.095.910**	**3.415.440**	**0**	**3.446.540**	**0**	**3.552.540**	**3.486.040**
2	**Summe der Auszahlungen aus laufender Verwaltungstätigkeit**	**6.890.995,32**	**7.596.905**	**7.795.083**	**0**	**7.883.030**	**0**	**8.110.978**	**7.931.133**
3	**Anteiliger Zahlungsmittelüberschuss/-bedarf des Ergebnishaushalts (Saldo aus Nummern 1 und 2)**	**-3.876.966,43**	**-4.500.995**	**-4.379.643**	**0**	**-4.436.490**	**0**	**-4.558.438**	**-4.445.093**
4	Einzahlungen aus Investitionszuwendungen	73.200,00	1.341.000	1.427.000	0	2.485.000	0	1.568.000	0
5	Einzahlungen aus Investitionsbeiträgen und ähnlichen Entgelten für Investitionstätigkeit	0,00	0	0	0	0	0	0	0
6	Einzahlungen aus der Veräußerung von Sachvermögen	0,00	0	0	0	0	0	0	0
7	Einzahlungen aus der Veräußerung von Finanzvermögen	0,00	0	0	0	0	0	0	0
8	Einzahlungen für sonstige Investitionstätigkeit	0,00	0	0	0	0	0	0	0
9	**Einzahlungen aus Investitionstätigkeit (Summe aus Nummern 4 bis 8)**	**73.200,00**	**1.341.000**	**1.427.000**	**0**	**2.485.000**	**0**	**1.568.000**	**0**
10	Auszahlungen für den Erwerb von Grundstücken und Gebäuden	0,00	0	0	0	0	0	0	0
11	Auszahlungen für Baumaßnahmen	273.049,90	6.384.000	1.414.000	1.640.000	3.870.000	0	1.300.000	0
12	Auszahlungen für den Erwerb von beweglichem Sachvermögen	32.602,52	62.000	25.000	0	0	0	5.000	0
13	Auszahlungen für den Erwerb von Finanzvermögen	0,00	0	0	0	0	0	0	0
14	Auszahlungen für Investitionsförderungsmaßnahmen	0,00	0	0	0	0	0	0	0
15	Auszahlungen für den Erwerb von immateriellen Vermögensgegenständen	0,00	0	0	0	0	0	0	0
16	**Auszahlungen aus Investitionstätigkeit (Summe aus Nummern 10 bis 15)**	**305.652,42**	**6.446.000**	**1.439.000**	**1.640.000**	**3.870.000**	**0**	**1.305.000**	**0**
17	**Anteiliger veranschlagter Finanzierungsmittelüberschuss/-bedarf aus Investitionstätigkeit (Saldo aus Nummern 9 und 16)**	**-232.452,42**	**-5.105.000**	**-12.000**	**-1.640.000**	**-1.385.000**	**0**	**263.000**	**0**
18	**Anteiliger veranschlagter Finanzierungsmittelüberschuss/-bedarf (Saldo aus Nummern 3 und 17)**	**-4.109.418,85**	**-9.605.995**	**-4.391.643**	**-1.640.000**	**-5.821.490**	**0**	**-4.295.438**	**-4.445.093**

Gemeinde Hohberg **2026**

Teilhaushalt 3 Betreuung, Bildung, Soziales, ÖPNV

Sachgebietsleitung
Herr Schwarz

Produktbereich	**21**	Schulträgeraufgaben
Produktgruppe	**2110**	Allgemeinbildende Schulen

Produktgruppenbeschreibung

Teilergebnishaushalt einschließlich Finanzplanung

Nr.		Ergebnis 2024 EUR	Ansatz 2025 EUR	Ansatz 2026 EUR	Planung 2027 EUR	Planung 2028 EUR	Planung 2029 EUR
		1	2	3	4	5	6
1	Steuern und ähnliche Abgaben	0,00	0	0	0	0	0
2	Zuweisungen und Zuwendungen, Umlagen	564.356,00	568.600	657.350	662.450	740.450	662.450
3	Aufgelöste Investitionszuwendungen und -beiträge	0,00	174.080	182.802	188.890	208.890	208.910
4	Sonstige Transfererträge	0,00	0	0	0	0	0
5	Entgelte für öffentliche Leistungen oder Einrichtungen	0,00	0	0	0	0	0
6	Sonstige privatrechtliche Leistungsentgelte	214.884,40	203.360	206.275	217.775	228.775	229.275
7	Kostenerstattungen und Kostenumlagen	6.887,90	6.800	5.800	5.800	5.800	5.800
8	Zinsen und ähnliche Erträge	0,00	0	0	0	0	0
9	Aktivierte Eigenleistungen und Bestandsveränderungen	0,00	0	0	0	0	0
10	Sonstige ordentliche Erträge	840,00	0	0	0	0	0
11	**Anteilige ordentliche Erträge (Summe aus Nummern 1 bis 10)**	**786.968,30**	**952.840**	**1.052.227**	**1.074.915**	**1.183.915**	**1.106.435**
12	Personalaufwendungen	657.575,14	662.730	663.870	680.827	682.753	701.626
13	Versorgungsaufwendungen	0,00	0	0	0	0	0
14	Aufwendungen für Sach- und Dienstleistungen	862.803,43	896.310	1.024.780	947.980	1.033.000	660.000
15	Abschreibungen	0,00	435.510	416.220	431.430	467.770	467.770
16	Zinsen und ähnliche Aufwendungen	0,00	0	0	0	0	0
17	Transferaufwendungen	2.500,63	4.400	3.900	3.900	3.900	3.900
18	Sonstige ordentliche Aufwendungen	102.238,92	106.850	111.870	111.870	111.870	111.870
19	**Anteilige ordentliche Aufwendungen (Summe aus Nummern 12 bis 18)**	**1.625.118,12**	**2.105.800**	**2.220.640**	**2.176.007**	**2.299.293**	**1.945.166**
20	**Anteiliges veranschlagtes ordentliches Ergebnis (Saldo aus Nummern 11 und 19)**	**-838.149,82**	**-1.152.960**	**-1.168.413**	**-1.101.092**	**-1.115.378**	**-838.731**
21	Erträge aus internen Leistungen	0,00	40.170	40.170	40.170	40.170	40.170
22	Aufwendungen aus internen Leistungen	0,00	372.750	372.750	372.750	372.750	372.750
23	kalkulatorische Kosten	0,00	0	0	0	0	0
24	**Veranschlagtes kalkulatorisches Ergebnis (Saldo aus Nummern 21 bis 23)**	**0,00**	**-332.580**	**-332.580**	**-332.580**	**-332.580**	**-332.580**
25	**Veranschlagter Nettoressourcenbedarf/-überschuss (Summe aus Nummern 20 und 24)**	**-838.149,82**	**-1.485.540**	**-1.500.993**	**-1.433.672**	**-1.447.958**	**-1.171.311**

Gemeinde Hohberg **2026**

Teilhaushalt 3 Betreuung, Bildung, Soziales, ÖPNV

Sachgebietsleitung
Herr Schwarz

Produktbereich	**21**	Schulträgeraufgaben
Produktgruppe	**2110**	Allgemeinbildende Schulen

Teilfinanzhaushalt einschließlich Finanzplanung

Nr.		Ergebnis 2024 EUR	Ansatz 2025 EUR	Ansatz 2026 EUR	Verpflichtungsermächtigungen 2026 EUR	Planung 2027 EUR	Verpflichtungsermächtigungen 2019 EUR	Planung 2028 EUR	Planung 2029 EUR
		1	2	3	4	5	6	7	8
1	**Summe der Einzahlungen aus laufender Verwaltungstätigkeit (ohne außerordentliche zahlungswirksame Erträge aus Vermögensveräußerung)**	**795.125,08**	**778.760**	**869.425**	**0**	**886.025**	**0**	**975.025**	**897.525**
2	**Summe der Auszahlungen aus laufender Verwaltungstätigkeit**	**1.692.522,90**	**1.670.290**	**1.804.420**	**0**	**1.744.577**	**0**	**1.831.523**	**1.477.396**
3	**Anteiliger Zahlungsmittelüberschuss/-bedarf des Ergebnishaushalts (Saldo aus Nummern 1 und 2)**	**-897.397,82**	**-891.530**	**-934.995**	**0**	**-858.552**	**0**	**-856.498**	**-579.871**
4	Einzahlungen aus Investitionszuwendungen	73.200,00	100.000	920.000	0	1.700.000	0	1.568.000	0
5	Einzahlungen aus Investitionsbeiträgen und ähnlichen Entgelten für Investitionstätigkeit	0,00	0	0	0	0	0	0	0
6	Einzahlungen aus der Veräußerung von Sachvermögen	0,00	0	0	0	0	0	0	0
7	Einzahlungen aus der Veräußerung von Finanzvermögen	0,00	0	0	0	0	0	0	0
8	Einzahlungen für sonstige Investitionstätigkeit	0,00	0	0	0	0	0	0	0
9	**Einzahlungen aus Investitionstätigkeit (Summe aus Nummern 4 bis 8)**	**73.200,00**	**100.000**	**920.000**	**0**	**1.700.000**	**0**	**1.568.000**	**0**
10	Auszahlungen für den Erwerb von Grundstücken und Gebäuden	0,00	0	0	0	0	0	0	0
11	Auszahlungen für Baumaßnahmen	238.818,98	574.000	889.000	1.640.000	2.940.000	0	1.300.000	0
12	Auszahlungen für den Erwerb von beweglichem Sachvermögen	23.040,85	19.000	25.000	0	0	0	5.000	0
13	Auszahlungen für den Erwerb von Finanzvermögen	0,00	0	0	0	0	0	0	0
14	Auszahlungen für Investitionsförderungsmaßnahmen	0,00	0	0	0	0	0	0	0
15	Auszahlungen für den Erwerb von immateriellen Vermögensgegenständen	0,00	0	0	0	0	0	0	0
16	**Auszahlungen aus Investitionstätigkeit (Summe aus Nummern 10 bis 15)**	**261.859,83**	**593.000**	**914.000**	**1.640.000**	**2.940.000**	**0**	**1.305.000**	**0**
17	**Anteiliger veranschlagter Finanzierungsmittelüberschuss/-bedarf aus Investitionstätigkeit (Saldo aus Nummern 9 und 16)**	**-188.659,83**	**-493.000**	**6.000**	**-1.640.000**	**-1.240.000**	**0**	**263.000**	**0**
18	**Anteiliger veranschlagter Finanzierungsmittelüberschuss/-bedarf (Saldo aus Nummern 3 und 17)**	**-1.086.057,65**	**-1.384.530**	**-928.995**	**-1.640.000**	**-2.098.552**	**0**	**-593.498**	**-579.871**

Gemeinde Hohberg **2026**

Teilhaushalt 3 Betreuung, Bildung, Soziales, ÖPNV

Sachgebietsleitung
Herr Schwarz

Produktbereich **21** Schulträgeraufgaben
Unterprodukt **21100100** Grundschulen und Schulverbünde mit Gemeinschaftsschulen mit Überwiegen der Grundschule

Teilergebnishaushalt einschließlich Finanzplanung

Nr.		Ergebnis 2024 EUR	Ansatz 2025 EUR	Ansatz 2026 EUR	Planung 2027 EUR	Planung 2028 EUR	Planung 2029 EUR
		1	2	3	4	5	6
1	Steuern und ähnliche Abgaben	0,00	0	0	0	0	0
2	Zuweisungen und Zuwendungen, Umlagen	0,00	0	0	0	0	0
	21100100.31310000 Sonstige allgemeine Zuweisungen vom Land	0,00	0	0	0	0	0
	21100100.31400000 Zuweisungen und Zuschüsse für laufende Zwecke vom Bund	0,00	0	0	0	0	0
	21100100.31410000 Zuweisungen und Zuschüsse für laufende Zwecke vom Land	0,00	0	0	0	0	0
	21100100.31480000 Zuweisungen und Zuschüsse für laufende Zwecke von übrigen Bereichen	0,00	0	0	0	0	0
3	Aufgelöste Investitionszuwendungen und -beiträge	0,00	0	0	0	0	0
	21100100.31610000 Erträge aus der Auflösung von Sonderposten aus Zuwendungen	0,00	0	0	0	0	0
4	Sonstige Transfererträge	0,00	0	0	0	0	0
5	Entgelte für öffentliche Leistungen oder Einrichtungen	0,00	0	0	0	0	0
	21100100.33210000 Benutzungsgebühren und ähnliche Entgelte, soweit nicht 3322	0,00	0	0	0	0	0
	21100100.33220000 Elternbeiträge für die Betreuung von Kindern von 0 bis unter 3 Jahren in Kindertagesstätten und in der Kindertagespflege	0,00	0	0	0	0	0
6	Sonstige privatrechtliche Leistungsentgelte	0,00	0	0	0	0	0
	21100100.34110000 Mieten und Pachten	0,00	0	0	0	0	0
	21100100.34610000 Sonstige privatrechtliche Leistungsentgelte	0,00	0	0	0	0	0
7	Kostenerstattungen und Kostenumlagen	0,00	0	0	0	0	0
	21100100.34800000 Erträge aus Kostenerstattungen , Kostenumlagen vom Bund	0,00	0	0	0	0	0
	21100100.34810000 Erträge aus Kostenerstattungen , Kostenumlagen vom Land	0,00	0	0	0	0	0
	21100100.34880000 Erträge aus Kostenerstattungen , Kostenumlagen von übrigen Bereichen	0,00	0	0	0	0	0
8	Zinsen und ähnliche Erträge	0,00	0	0	0	0	0
9	Aktivierte Eigenleistungen und Bestandsveränderungen	0,00	0	0	0	0	0
10	Sonstige ordentliche Erträge	0,00	0	0	0	0	0
	21100100.35831100 Erträge aus der Auflösung oder Herabsetzung von Einzelwertberichtigungen auf Forderungen	0,00	0	0	0	0	0
	21100100.35910000 Andere sonstige ordentliche Erträge	0,00	0	0	0	0	0
11	**Anteilige ordentliche Erträge (Summe aus Nummern 1 bis 10)**	**0,00**	**0**	**0**	**0**	**0**	**0**
12	Personalaufwendungen	0,00	0	0	0	0	0
	21100100.40120000 Dienstaufwendungen Arbeitnehmer	0,00	0	0	0	0	0
	21100100.40190000 Dienstaufwendungen sonstige Beschäftigte	0,00	0	0	0	0	0
	21100100.40220000 Beiträge zu Versorgungskassen Arbeitnehmer	0,00	0	0	0	0	0
	21100100.40310000 Beiträge zur gesetzlichen Sozialversicherung Beamte	0,00	0	0	0	0	0
	21100100.40320000 Beiträge zur gesetzlichen Sozialversicherung Arbeitnehmer	0,00	0	0	0	0	0
	21100100.40410000 Beihilfen und Unterstützungsleistungen für Bedienstete	0,00	0	0	0	0	0
13	Versorgungsaufwendungen	0,00	0	0	0	0	0
14	Aufwendungen für Sach- und Dienstleistungen	0,00	0	0	0	0	0
	21100100.42110000 Unterhaltung der Grundstücke und baulichen Anlagen	0,00	0	0	0	0	0
	21100100.42210000 Unterhaltung des beweglichen Vermögens	0,00	0	0	0	0	0

Gemeinde Hohberg **2026**

Teilhaushalt 3 Betreuung, Bildung, Soziales, ÖPNV

Sachgebietsleitung
Herr Schwarz

Produktbereich **21** Schulträgeraufgaben
Unterprodukt **21100100** Grundschulen und Schulverbünde mit Gemeinschaftsschulen mit Überwiegen der Grundschule

Nr.		Ergebnis 2024 EUR	Ansatz 2025 EUR	Ansatz 2026 EUR	Planung 2027 EUR	Planung 2028 EUR	Planung 2029 EUR
		1	2	3	4	5	6
	21100100.42220000 Erwerb von geringwertigen Vermögensgegenständen, sofern nicht in speziellerem Konto zu verbuchen	0,00	0	0	0	0	0
	21100100.42310000 Mieten und Pachten, soweit nicht Konto 4233, 4234 oder 4235	0,00	0	0	0	0	0
	21100100.42400000 Bewirtschaftung der Grundstücke und baulichen Anlagen	0,00	0	0	0	0	0
	21100100.42410100 Aufwendungen für Energie	0,00	0	0	0	0	0
	21100100.42410200 Aufwand für Abfallbeseitigung	0,00	0	0	0	0	0
	21100100.42410300 Aufwand für Abwasserbeseitigung und Wasserversorgung	0,00	0	0	0	0	0
	21100100.42410400 Aufwand für Gebäudereinigung	0,00	0	0	0	0	0
	21100100.42410500 Aufwand für gebäudebezogene Versicherungen	0,00	0	0	0	0	0
	21100100.42410700 Sonstige Bewirtschaftung der Grundstücke und baulichen Anlagen	0,00	0	0	0	0	0
	21100100.42410800 Aufwand für Schornsteinfeger	0,00	0	0	0	0	0
	21100100.42410900 Aufwand für Reinigungsmittel	0,00	0	0	0	0	0
	21100100.42510000 Haltung von Fahrzeugen	0,00	0	0	0	0	0
	21100100.42610000 Dienst- und Schutzkleidung, persönliche Ausrüstungsgegenstände	0,00	0	0	0	0	0
	21100100.42710000 Besondere Verwaltungs- und Betriebsaufwendungen	0,00	0	0	0	0	0
	21100100.42740000 Lehr- und Unterrichtsmittel	0,00	0	0	0	0	0
	21100100.42750000 Lernmittel	0,00	0	0	0	0	0
	21100100.42910000 Aufwendungen für sonstige Sach- und Dienstleistungen	0,00	0	0	0	0	0
15	Abschreibungen	0,00	0	0	0	0	0
	21100100.47110000 Abschreibungen auf immaterielle Vermögensgegenstände und	0,00	0	0	0	0	0
	21100100.47220000 Abschreibungen auf Forderungen	0,00	0	0	0	0	0
	21100100.47222000 Abschreibungen auf Forderungen wegen Einzelwertberichtigung	0,00	0	0	0	0	0
16	Zinsen und ähnliche Aufwendungen	0,00	0	0	0	0	0
17	Transferaufwendungen	0,00	0	0	0	0	0
	21100100.43180000 Zuweisungen an übrige Bereiche	0,00	0	0	0	0	0
18	Sonstige ordentliche Aufwendungen	0,00	0	0	0	0	0
	21100100.44210000 Aufwendungen für ehrenamtliche und sonstige Tätigkeit	0,00	0	0	0	0	0
	21100100.44290000 Sonstige Aufwendungen für die Inanspruchnahme von Rechten und Diensten	0,00	0	0	0	0	0
	21100100.44310000 Geschäftsaufwendungen	0,00	0	0	0	0	0
	21100100.44311000 Reisekosten ohne Umsatzsteuer	0,00	0	0	0	0	0
	21100100.44410000 Betriebliche Steueraufwendungen	0,00	0	0	0	0	0
19	**Anteilige ordentliche Aufwendungen (Summe aus Nummern 12 bis 18)**	**0,00**	**0**	**0**	**0**	**0**	**0**
20	**Anteiliges veranschlagtes ordentliches Ergebnis (Saldo aus Nummern 11 und 19)**	**0,00**	**0**	**0**	**0**	**0**	**0**
21	Erträge aus internen Leistungen	0,00	0	0	0	0	0
	21100100.38110000 Erträge aus internen Leistungsbeziehungen	0,00	0	0	0	0	0
22	Aufwendungen aus internen Leistungen	0,00	0	0	0	0	0
	21100100.48110000 Aufwendungen aus internen Leistungsbeziehungen	0,00	0	0	0	0	0
23	kalkulatorische Kosten	0,00	0	0	0	0	0
24	**Veranschlagtes kalkulatorisches Ergebnis (Saldo aus Nummern 21 bis 23)**	**0,00**	**0**	**0**	**0**	**0**	**0**
25	**Veranschlagter Nettoressourcenbedarf/-überschuss (Summe aus Nummern 20 und 24)**	**0,00**	**0**	**0**	**0**	**0**	**0**

Gemeinde Hohberg **2026**

Teilhaushalt 3 Betreuung, Bildung, Soziales, ÖPNV

Sachgebietsleitung
Herr Schwarz

Produktbereich **21** Schulträgeraufgaben
Unterprodukt **21100100** Grundschulen und Schulverbünde mit Gemeinschaftsschulen mit Überwiegen der Grundschule

Teilfinanzhaushalt einschließlich Finanzplanung

Nr.		Ergebnis 2024 EUR	Ansatz 2025 EUR	Ansatz 2026 EUR	Verpflichtungsermächtigungen 2026 EUR	Planung 2027 EUR	Verpflichtungsermächtigungen 2019 EUR	Planung 2028 EUR	Planung 2029 EUR
		1	2	3	4	5	6	7	8
1	**Summe der Einzahlungen aus laufender Verwaltungstätigkeit (ohne außerordentliche zahlungswirksame Erträge aus Vermögensveräußerung)**	**0,00**	**0**	**0**	**0**	**0**	**0**	**0**	**0**
2	**Summe der Auszahlungen aus laufender Verwaltungstätigkeit**	**2,10**	**0**	**0**	**0**	**0**	**0**	**0**	**0**
3	**Anteiliger Zahlungsmittelüberschuss/-bedarf des Ergebnishaushalts (Saldo aus Nummern 1 und 2)**	**-2,10**	**0**	**0**	**0**	**0**	**0**	**0**	**0**
4	Einzahlungen aus Investitionszuwendungen	0,00	0	0	0	0	0	0	0
5	Einzahlungen aus Investitionsbeiträgen und ähnlichen Entgelten für Investitionstätigkeit	0,00	0	0	0	0	0	0	0
6	Einzahlungen aus der Veräußerung von Sachvermögen	0,00	0	0	0	0	0	0	0
7	Einzahlungen aus der Veräußerung von Finanzvermögen	0,00	0	0	0	0	0	0	0
8	Einzahlungen für sonstige Investitionstätigkeit	0,00	0	0	0	0	0	0	0
9	**Einzahlungen aus Investitionstätigkeit (Summe aus Nummern 4 bis 8)**	**0,00**	**0**	**0**	**0**	**0**	**0**	**0**	**0**
10	Auszahlungen für den Erwerb von Grundstücken und Gebäuden	0,00	0	0	0	0	0	0	0
11	Auszahlungen für Baumaßnahmen	0,00	0	0	0	0	0	0	0
12	Auszahlungen für den Erwerb von beweglichem Sachvermögen	0,00	0	0	0	0	0	0	0
	21100100.78312000 Auszahlungen für den Erwerb von beweglichen Vermögensgegenständen oberhalb der Wertgrenze nach § 38 Abs. 4 GemHVO	0,00	0	0	0	0	0	0	0
13	Auszahlungen für den Erwerb von Finanzvermögen	0,00	0	0	0	0	0	0	0
14	Auszahlungen für Investitionsförderungsmaßnahmen	0,00	0	0	0	0	0	0	0
15	Auszahlungen für den Erwerb von immateriellen Vermögensgegenständen	0,00	0	0	0	0	0	0	0
16	**Auszahlungen aus Investitionstätigkeit (Summe aus Nummern 10 bis 15)**	**0,00**	**0**	**0**	**0**	**0**	**0**	**0**	**0**
17	**Anteiliger veranschlagter Finanzierungsmittelüberschuss/-bedarf aus Investitionstätigkeit (Saldo aus Nummern 9 und 16)**	**0,00**	**0**	**0**	**0**	**0**	**0**	**0**	**0**
18	**Anteiliger veranschlagter Finanzierungsmittelüberschuss/-bedarf (Saldo aus Nummern 3 und 17)**	**-2,10**	**0**	**0**	**0**	**0**	**0**	**0**	**0**

Gemeinde Hohberg **2026**

Teilhaushalt 3 Betreuung, Bildung, Soziales, ÖPNV

Sachgebietsleitung
Herr Schwarz

Produktbereich **21** Schulträgeraufgaben
Unterprodukt **21100110** Grundschule Diersburg

Teilergebnishaushalt einschließlich Finanzplanung

Nr.		Ergebnis 2024 EUR	Ansatz 2025 EUR	Ansatz 2026 EUR	Planung 2027 EUR	Planung 2028 EUR	Planung 2029 EUR
		1	2	3	4	5	6
1	Steuern und ähnliche Abgaben	0,00	0	0	0	0	0
2	Zuweisungen und Zuwendungen, Umlagen	0,00	0	0	0	0	0
	21100110.31300000 Sonstige allgemeine Zuweisungen vom Bund	0,00	0	0	0	0	0
	21100110.31310000 Sonstige allgemeine Zuweisungen vom Land	0,00	0	0	0	0	0
	21100110.31400000 Zuweisungen und Zuschüsse für laufende Zwecke vom Bund	0,00	0	0	0	0	0
	21100110.31410000 Zuweisungen und Zuschüsse für laufende Zwecke vom Land	0,00	0	0	0	0	0
	21100110.31480000 Zuweisungen und Zuschüsse für laufende Zwecke von übrigen Bereichen Deckungskreis	0,00	0	0	0	0	0
	21100110.31480100 Zuweisungen und Zuschüsse für laufende Zwecke von übrigen Bereichen	0,00	0	0	0	0	0
3	Aufgelöste Investitionszuwendungen und -beiträge	0,00	4.030	4.040	4.040	4.040	4.040
	21100110.31610000 Erträge aus der Auflösung von Sonderposten aus Zuwendungen	0,00	4.030	4.040	4.040	4.040	4.040
4	Sonstige Transfererträge	0,00	0	0	0	0	0
5	Entgelte für öffentliche Leistungen oder Einrichtungen	0,00	0	0	0	0	0
6	Sonstige privatrechtliche Leistungsentgelte	0,00	0	0	0	0	0
	21100110.34610000 Sonstige privatrechtliche Leistungsentgelte	0,00	0	0	0	0	0
	21100110.34610100 Sonstige privatrechtliche Leistungsentgelte außerhalb Deckungskreis	0,00	0	0	0	0	0
7	Kostenerstattungen und Kostenumlagen	750,00	700	700	700	700	700
	21100110.34880000 Erträge aus Kostenerstattungen , Kostenumlagen von übrigen Bereichen Deckungskreis						
	Erläuterungen:						
	Eigenanteil Schüler/-innen von 15 € für Lernmittel pro Schuljahr	750,00	700	700	700	700	700
	21100110.34880100 Erträge aus Kostenerstattungen , Kostenumlagen von übrigen Bereichen	0,00	0	0	0	0	0
8	Zinsen und ähnliche Erträge	0,00	0	0	0	0	0
9	Aktivierte Eigenleistungen und Bestandsveränderungen	0,00	0	0	0	0	0
10	Sonstige ordentliche Erträge	156,00	0	0	0	0	0
	21100110.35810000 Erträge aus Zuschreibungen	0,00	0	0	0	0	0
	21100110.35831100 Erträge aus der Auflösung oder Herabsetzung von Einzelwertberichtigungen auf Forderungen	0,00	0	0	0	0	0
	21100110.35910000 Andere sonstige ordentliche Erträge	156,00	0	0	0	0	0
11	**Anteilige ordentliche Erträge (Summe aus Nummern 1 bis 10)**	**906,00**	**4.730**	**4.740**	**4.740**	**4.740**	**4.740**
12	Personalaufwendungen	10.636,27	15.030	34.041	38.719	38.764	39.826
	21100110.40110000 Dienstaufwendungen Beamte	713,68	2.990	2.074	1.526	1.556	1.556
	21100110.40120000 Dienstaufwendungen Arbeitnehmer	7.629,43	7.440	21.548	25.361	25.361	26.099
	21100110.40210000 Beiträge zu Versorgungskassen Beamte	0,00	1.230	854	628	641	641
	21100110.40220000 Beiträge zu Versorgungskassen Arbeitnehmer	679,80	980	2.848	3.352	3.352	3.450
	21100110.40320000 Beiträge zur gesetzlichen Sozialversicherung Arbeitnehmer	1.617,32	2.210	6.595	7.762	7.762	7.988
	21100110.40410000 Beihilfen und Unterstützungsleistungen für Bedienstete	-3,96	180	122	90	92	92
	21100110.40710000 Zuführung zu, bzw. Inanspruchnahme von, Rückstellungen für Altersteilzeit und andere Maßnahmen	0,00	0	0	0	0	0
13	Versorgungsaufwendungen	0,00	0	0	0	0	0
14	Aufwendungen für Sach- und Dienstleistungen	62.269,36	60.110	52.830	45.530	45.550	41.550

Gemeinde Hohberg **2026**

Teilhaushalt 3 Betreuung, Bildung, Soziales, ÖPNV

Sachgebietsleitung
Herr Schwarz

Produktbereich **21** Schulträgeraufgaben
Unterprodukt **21100110** Grundschule Diersburg

Nr.			Ergebnis 2024 EUR	Ansatz 2025 EUR	Ansatz 2026 EUR	Planung 2027 EUR	Planung 2028 EUR	Planung 2029 EUR
			1	2	3	4	5	6
	21100110.42110000	Unterhaltung der Grundstücke und baulichen Anlagen						
		Erläuterungen:						
		500 € Allgemein						
		3.300 € Wartung						
		4.000 € Erneuerung Dach	3.171,59	3.800	7.800	3.800	3.800	3.800
	21100110.42120000	Unterhaltung des sonstigen unbeweglichen Vermögens	0,00	0	0	0	0	0
	21100110.42220000	Erwerb von geringwertigen Vermögensgegenständen Deckungskreis	1.111,37	500	500	500	500	500
	21100110.42220100	Erwerb von geringwertigen Vermögensgegenständen außerhalb Deckungskreis						
		Erläuterungen:						
		2026						
		1.500 € Tische und Stühle zur Ergänzung						
		800 € Zusätzliche Anschaffungen für die vier Klassenzimmer (Sitzgelegenheiten, Leseecken u.a.)						
		5.000 € Austausch Schülertische und Schülerstühle						
		2027						
		1.000 € Allgemein						
		4.000 € Austausch Schülertische und Schülerstühle						
		2028						
		1.000 € Allgemein						
		4.000 € Austausch Schülertische und Schülerstühle						
		2029						
		1.000 € Allgemein	4.619,89	2.300	7.300	5.000	5.000	1.000
	21100110.42220200	Erwerb von geringwertigen Vermögensgegenständen Hausmeister	0,00	0	0	0	0	0
	21100110.42310000	Mieten und Pachten Deckungskreis	2.745,06	2.800	2.800	2.800	2.800	2.800
	21100110.42310050	Mieten und Pachten außerhalb Deckungskreis Schule	0,00	0	0	0	0	0
	21100110.42320000	Leasing Deckungskreis	0,00	0	0	0	0	0
	21100110.42320100	Leasing	0,00	0	0	0	0	0
	21100110.42410100	Aufwendungen für Energie	14.182,42	14.000	14.500	14.500	14.500	14.500
	21100110.42410200	Aufwand für Abfallbeseitigung	203,00	210	250	250	250	250
	21100110.42410300	Aufwand für Abwasserbeseitigung und Wasserversorgung	833,88	800	900	900	900	900
	21100110.42410400	Aufwand für Gebäudereinigung						
		Erläuterungen:						
		Vertretungsreinigung und Glasreinigung	22.812,67	24.000	4.000	4.000	4.000	4.000
	21100110.42410500	Aufwand für gebäudebezogene Versicherungen	2.449,61	2.500	2.500	2.500	2.500	2.500
	21100110.42410700	Sonstige Bewirtschaftung der Grundstücke und baulichen Anlagen	1.010,99	600	1.000	1.000	1.000	1.000
	21100110.42410800	Aufwand für Schornsteinfeger	0,00	50	0	0	0	0
	21100110.42410900	Aufwand für Reinigungsmittel	85,95	250	280	280	300	300
	21100110.42610000	Besondere Aufwendungen für Beschäftigte	0,00	0	0	0	0	0
	21100110.42610300	Dienst- und Schutzkleidung, persönliche Ausrüstungsgegenstände						
		Erläuterungen:						
		Arbeitskleidung und -ausstattung Reinigungskraft	0,00	0	200	200	200	200

Gemeinde Hohberg **2026**

Teilhaushalt 3 Betreuung, Bildung, Soziales, ÖPNV

Sachgebietsleitung
Herr Schwarz

Produktbereich **21** Schulträgeraufgaben
Unterprodukt **21100110** Grundschule Diersburg

Nr.			Ergebnis 2024 EUR	Ansatz 2025 EUR	Ansatz 2026 EUR	Planung 2027 EUR	Planung 2028 EUR	Planung 2029 EUR
			1	2	3	4	5	6
	21100110.42710000	Besondere Verwaltungs- und Betriebsaufwendungen Deckungskreis						
		Erläuterungen:						
		2.500 € Allgemein						
		500 € Jahreslizenzen iPadmanager	4.845,95	5.500	3.000	3.000	3.000	3.000
	21100110.42710100	Besondere Verwaltungs- und Betriebsaufwendungen außerhalb Deckungskreis						
		Erläuterungen:						
		2026						
		1.000 € Maßnahmen zur Verbesserung der WLAN-Ausleuchtung						
		2.500 € Backup-Cloudspeicher sowie IT-Betreuuns- und Supportvertrag						
		500 € Allgemein	570,05	0	4.000	3.000	3.000	3.000
	21100110.42740000	Lehr- und Unterrichtsmittel Deckungskreis	1.684,33	800	800	800	800	800
	21100110.42740100	Lehr- und Unterrichtsmittel	0,00	0	0	0	0	0
	21100110.42750000	Lernmittel Deckungskreis	1.942,60	2.000	3.000	3.000	3.000	3.000
	21100110.42750100	Lernmittel	0,00	0	0	0	0	0
	21100110.42910000	Aufwendungen für sonstige Sach- und Dienstleistungen	0,00	0	0	0	0	0
15	Abschreibungen		0,00	7.370	7.090	7.090	7.090	7.090
	21100110.47110000	Abschreibungen auf immaterielle Vermögensgegenstände und	0,00	7.370	7.090	7.090	7.090	7.090
	21100110.47220000	Abschreibungen auf Forderungen	0,00	0	0	0	0	0
	21100110.47222000	Abschreibungen auf Forderungen wegen Einzelwertberichtigung	0,00	0	0	0	0	0
16	Zinsen und ähnliche Aufwendungen		0,00	0	0	0	0	0
17	Transferaufwendungen		0,00	0	0	0	0	0
18	Sonstige ordentliche Aufwendungen		6.546,23	6.750	7.500	7.500	7.500	7.500
	21100110.44310000	Geschäftsaufwendungen Deckungskreis	2.444,83	2.400	2.400	2.400	2.400	2.400
	21100110.44310100	Geschäftsaufwendungen außerhalb Deckungskreis						
		Erläuterungen:						
		Rundfunkbeitrag	73,44	100	100	100	100	100
	21100110.44310200	Geschäftsaufwendungen	0,00	0	0	0	0	0
	21100110.44310300	Post- und Telekommunikationsdienstleistungen Deckunskreis	0,00	0	1.000	1.000	1.000	1.000
	21100110.44410000	Betriebliche Steueraufwendungen						
		Erläuterungen:						
		UKBW Unfallversicherung						
		Ertragsausfallversicherung Grundschulgebäude						
		Schülerversicherung	4.027,96	4.250	4.000	4.000	4.000	4.000
19	**Anteilige ordentliche Aufwendungen (Summe aus Nummern 12 bis 18)**		**79.451,86**	**89.260**	**101.461**	**98.839**	**98.904**	**95.966**
20	**Anteiliges veranschlagtes ordentliches Ergebnis (Saldo aus Nummern 11 und 19)**		**-78.545,86**	**-84.530**	**-96.721**	**-94.099**	**-94.164**	**-91.226**
21	Erträge aus internen Leistungen		0,00	0	0	0	0	0
	21100110.38110000	Erträge aus internen Leistungsbeziehungen	0,00	0	0	0	0	0
22	Aufwendungen aus internen Leistungen		0,00	16.980	16.980	16.980	16.980	16.980
	21100110.48110000	Aufwendungen aus internen Leistungsbeziehungen	0,00	16.980	16.980	16.980	16.980	16.980
23	kalkulatorische Kosten		0,00	0	0	0	0	0
24	**Veranschlagtes kalkulatorisches Ergebnis (Saldo aus Nummern 21 bis 23)**		**0,00**	**-16.980**	**-16.980**	**-16.980**	**-16.980**	**-16.980**
25	**Veranschlagter Nettoressourcenbedarf/-überschuss (Summe aus Nummern 20 und 24)**		**-78.545,86**	**-101.510**	**-113.701**	**-111.079**	**-111.144**	**-108.206**

Gemeinde Hohberg **2026**

Teilhaushalt 3 Betreuung, Bildung, Soziales, ÖPNV

Sachgebietsleitung
Herr Schwarz

Produktbereich **21** Schulträgeraufgaben
Unterprodukt **21100110** Grundschule Diersburg

Teilfinanzhaushalt einschließlich Finanzplanung

Nr.		Ergebnis 2024 EUR	Ansatz 2025 EUR	Ansatz 2026 EUR	Verpflichtungsermächtigungen 2026 EUR	Planung 2027 EUR	Verpflichtungsermächtigungen 2019 EUR	Planung 2028 EUR	Planung 2029 EUR
		1	2	3	4	5	6	7	8
1	**Summe der Einzahlungen aus laufender Verwaltungstätigkeit (ohne außerordentliche zahlungswirksame Erträge aus Vermögensveräußerung)**	**906,00**	**700**	**700**	**0**	**700**	**0**	**700**	**700**
2	**Summe der Auszahlungen aus laufender Verwaltungstätigkeit**	**83.536,03**	**81.890**	**94.371**	**0**	**91.749**	**0**	**91.814**	**88.876**
3	**Anteiliger Zahlungsmittelüberschuss/-bedarf des Ergebnishaushalts (Saldo aus Nummern 1 und 2)**	**-82.630,03**	**-81.190**	**-93.671**	**0**	**-91.049**	**0**	**-91.114**	**-88.176**
4	Einzahlungen aus Investitionszuwendungen	0,00	0	0	0	0	0	0	0
	21100110.68100000 Investitionszuweisungen vom Bund	0,00	0	0	0	0	0	0	0
5	Einzahlungen aus Investitionsbeiträgen und ähnlichen Entgelten für Investitionstätigkeit	0,00	0	0	0	0	0	0	0
6	Einzahlungen aus der Veräußerung von Sachvermögen	0,00	0	0	0	0	0	0	0
7	Einzahlungen aus der Veräußerung von Finanzvermögen	0,00	0	0	0	0	0	0	0
8	Einzahlungen für sonstige Investitionstätigkeit	0,00	0	0	0	0	0	0	0
9	**Einzahlungen aus Investitionstätigkeit (Summe aus Nummern 4 bis 8)**	**0,00**	**0**	**0**	**0**	**0**	**0**	**0**	**0**
10	Auszahlungen für den Erwerb von Grundstücken und Gebäuden	0,00	0	0	0	0	0	0	0
	21100110.78210000 Auszahlungen für den Erwerb von Grundstücken und Gebäuden	0,00	0	0	0	0	0	0	0
11	Auszahlungen für Baumaßnahmen	0,00	0	0	0	0	0	0	0
	21100110.78710000 Auszahlungen für Hochbaumaßnahmen	0,00	0	0	0	0	0	0	0
	21100110.78720000 Auszahlungen für Tiefbaumaßnahmen	0,00	0	0	0	0	0	0	0
12	Auszahlungen für den Erwerb von beweglichem Sachvermögen	4.209,85	5.000	10.000	0	0	0	5.000	0
	21100110.78312000 Auszahlungen für den Erwerb von beweglichen Vermögensgegenständen oberhalb der Wertgrenze nach § 38 Abs. 4 GemHVO	4.209,85	5.000	10.000	0	0	0	5.000	0
13	Auszahlungen für den Erwerb von Finanzvermögen	0,00	0	0	0	0	0	0	0
14	Auszahlungen für Investitionsförderungsmaßnahmen	0,00	0	0	0	0	0	0	0
	21100110.78100000 Zuweisungen und Zuschüsse für Investitionen an Bund	0,00	0	0	0	0	0	0	0
15	Auszahlungen für den Erwerb von immateriellen Vermögensgegenständen	0,00	0	0	0	0	0	0	0
16	**Auszahlungen aus Investitionstätigkeit (Summe aus Nummern 10 bis 15)**	**4.209,85**	**5.000**	**10.000**	**0**	**0**	**0**	**5.000**	**0**
17	**Anteiliger veranschlagter Finanzierungsmittelüberschuss/-bedarf aus Investitionstätigkeit (Saldo aus Nummern 9 und 16)**	**-4.209,85**	**-5.000**	**-10.000**	**0**	**0**	**0**	**-5.000**	**0**
18	**Anteiliger veranschlagter Finanzierungsmittelüberschuss/-bedarf (Saldo aus Nummern 3 und 17)**	**-86.839,88**	**-86.190**	**-103.671**	**0**	**-91.049**	**0**	**-96.114**	**-88.176**

Gemeinde Hohberg **2026**

Teilhaushalt 3 Betreuung, Bildung, Soziales, ÖPNV

Sachgebietsleitung
Herr Schwarz

Produktbereich	**21**	Schulträgeraufgaben
Unterprodukt	**21100110**	Grundschule Diersburg

Einzeldarstellung der Investitionsmaßnahmen

Nr.		Gesamtang. z. Maßnahme -nachrichtlich- EUR	Bisher finanziert EUR	Ermächtigungsübertragungen aus 2024 EUR	Ergebnis 2024 EUR	Ansatz 2025 EUR	Ansatz 2026 EUR	Verpflichtungsermächtigungen 2026 EUR	Planung 2027 EUR	VE 2027 EUR	Planung 2028 EUR	Planung 2029 EUR	Finanzbedarf weitere Jahre -nachrichtl.- EUR
		1	2	3	4	5	6	7	8	9	10	11	12
Investitionen oberhalb der festgesetzten Wertgrenze													
21100110202301 Investive Beschaffungen Grundschule Diersburg													
21100110.78312000	Betriebs- und Geschäftsausstattung - Eine Prowise digitale Wandtafel	0,00	0,00	0,00	4.209,85	0	0	0	0	0	0	0	0
21100110.78312000													
Erläuterung:													
2026													
10.000 € Zwei Prowise-Tafeln/Touchscreens als digitale Wandtafel													
2028													
5.000 € Eine Prowise-Tafel/Touchscreen als digitale Wandtafel		15.000,00	10.000,00	0,00	0,00	5.000	10.000	0	0	0	5.000	0	0
21100110202302 Einbau RLT-Anlagen Grundschule Diersburg													
21100110.68100000		0,00	0,00	0,00	0,00	0	0	0	0	0	0	0	0
21100110.68100000		0,00	0,00	0,00	0,00	0	0	0	0	0	0	0	0
21100110.78710000		0,00	0,00	0,00	0,00	0	0	0	0	0	0	0	0
21100110.78710000		0,00	0,00	0,00	0,00	0	0	0	0	0	0	0	0

Gemeinde Hohberg **2026**

Teilhaushalt 3 Betreuung, Bildung, Soziales, ÖPNV

Sachgebietsleitung
Herr Schwarz

Produktbereich **21** Schulträgeraufgaben
Unterprodukt **21100111** Hausaufgabenbetreuung Grundschule Diersburg

Teilergebnishaushalt einschließlich Finanzplanung

Nr.		Ergebnis 2024 EUR	Ansatz 2025 EUR	Ansatz 2026 EUR	Planung 2027 EUR	Planung 2028 EUR	Planung 2029 EUR
		1	2	3	4	5	6
1	Steuern und ähnliche Abgaben	0,00	0	0	0	0	0
2	Zuweisungen und Zuwendungen, Umlagen	852,75	0	0	0	0	0
	21100111.31310000 Sonstige allgemeine Zuweisungen vom Land	852,75	0	0	0	0	0
3	Aufgelöste Investitionszuwendungen und -beiträge	0,00	0	0	0	0	0
4	Sonstige Transfererträge	0,00	0	0	0	0	0
5	Entgelte für öffentliche Leistungen oder Einrichtungen	0,00	0	0	0	0	0
6	Sonstige privatrechtliche Leistungsentgelte	420,00	0	0	0	0	0
	21100111.34610000 Sonstige privatrechtliche Leistungsentgelte	420,00	0	0	0	0	0
7	Kostenerstattungen und Kostenumlagen	0,00	0	0	0	0	0
	21100111.34810000 Erträge aus Kostenerstattungen , Kostenumlagen vom Land	0,00	0	0	0	0	0
	21100111.34850000 Erträge aus Kostenerstattungen , Kostenumlagen von verbundenen Unternehmen, Beteiligungen und Sondervermögen	0,00	0	0	0	0	0
8	Zinsen und ähnliche Erträge	0,00	0	0	0	0	0
9	Aktivierte Eigenleistungen und Bestandsveränderungen	0,00	0	0	0	0	0
10	Sonstige ordentliche Erträge	0,00	0	0	0	0	0
	21100111.35831100 Erträge aus der Auflösung oder Herabsetzung von Einzelwertberichtigungen auf Forderungen	0,00	0	0	0	0	0
	21100111.35910000 Andere sonstige ordentliche Erträge	0,00	0	0	0	0	0
11	**Anteilige ordentliche Erträge (Summe aus Nummern 1 bis 10)**	**1.272,75**	**0**	**0**	**0**	**0**	**0**
12	Personalaufwendungen	14.906,18	3.410	3.496	3.597	3.597	3.700
	21100111.40110000 Dienstaufwendungen Beamte	4.282,02	0	0	0	0	0
	21100111.40120000 Dienstaufwendungen Arbeitnehmer	8.122,98	2.390	2.431	2.501	2.501	2.573
	21100111.40210000 Beiträge zu Versorgungskassen Beamte	0,00	0	0	0	0	0
	21100111.40220000 Beiträge zu Versorgungskassen Arbeitnehmer	733,93	310	321	331	331	340
	21100111.40320000 Beiträge zur gesetzlichen Sozialversicherung Arbeitnehmer	1.791,01	710	744	765	765	787
	21100111.40410000 Beihilfen und Unterstützungsleistungen für Bedienstete	-23,76	0	0	0	0	0
	21100111.40710000 Zuführung zu, bzw. Inanspruchnahme von, Rückstellungen für Altersteilzeit und andere Maßnahmen	0,00	0	0	0	0	0
13	Versorgungsaufwendungen	0,00	0	0	0	0	0
14	Aufwendungen für Sach- und Dienstleistungen	0,00	0	0	0	0	0
	21100111.42220000 Erwerb von geringwertigen Vermögensgegenständen, sofern nicht in speziellerem Konto zu verbuchen	0,00	0	0	0	0	0
15	Abschreibungen	0,00	0	0	0	0	0
	21100111.47220000 Abschreibungen auf Forderungen	0,00	0	0	0	0	0
	21100111.47222000 Abschreibungen auf Forderungen wegen Einzelwertberichtigung	0,00	0	0	0	0	0
16	Zinsen und ähnliche Aufwendungen	0,00	0	0	0	0	0
17	Transferaufwendungen	0,00	0	0	0	0	0
18	Sonstige ordentliche Aufwendungen	0,00	0	0	0	0	0
	21100111.44310000 Geschäftsaufwendungen	0,00	0	0	0	0	0
19	**Anteilige ordentliche Aufwendungen (Summe aus Nummern 12 bis 18)**	**14.906,18**	**3.410**	**3.496**	**3.597**	**3.597**	**3.700**
20	**Anteiliges veranschlagtes ordentliches Ergebnis (Saldo aus Nummern 11 und 19)**	**-13.633,43**	**-3.410**	**-3.496**	**-3.597**	**-3.597**	**-3.700**
21	Erträge aus internen Leistungen	0,00	0	0	0	0	0
	21100111.38110000 Erträge aus internen Leistungsbeziehungen	0,00	0	0	0	0	0
22	Aufwendungen aus internen Leistungen	0,00	30.590	30.590	30.590	30.590	30.590

Gemeinde Hohberg **2026**

Teilhaushalt 3 Betreuung, Bildung, Soziales, ÖPNV

Sachgebietsleitung
Herr Schwarz

Produktbereich **21** Schulträgeraufgaben
Unterprodukt **21100111** Hausaufgabenbetreuung Grundschule Diersburg

Nr.		Ergebnis 2024 EUR	Ansatz 2025 EUR	Ansatz 2026 EUR	Planung 2027 EUR	Planung 2028 EUR	Planung 2029 EUR
		1	2	3	4	5	6
	21100111.48110000 Aufwendungen aus internen Leistungsbeziehungen	0,00	30.590	30.590	30.590	30.590	30.590
23	kalkulatorische Kosten	0,00	0	0	0	0	0
24	**Veranschlagtes kalkulatorisches Ergebnis (Saldo aus Nummern 21 bis 23)**	**0,00**	**-30.590**	**-30.590**	**-30.590**	**-30.590**	**-30.590**
25	**Veranschlagter Nettoressourcenbedarf/-überschuss (Summe aus Nummern 20 und 24)**	**-13.633,43**	**-34.000**	**-34.086**	**-34.187**	**-34.187**	**-34.290**

Gemeinde Hohberg **2026**

Teilhaushalt 3 Betreuung, Bildung, Soziales, ÖPNV

Sachgebietsleitung
Herr Schwarz

Produktbereich	**21**	Schulträgeraufgaben
Unterprodukt	**21100111**	Hausaufgabenbetreuung Grundschule Diersburg

Teilfinanzhaushalt einschließlich Finanzplanung

Nr.		Ergebnis 2024 EUR	Ansatz 2025 EUR	Ansatz 2026 EUR	Verpflichtungsermächtigungen 2026 EUR	Planung 2027 EUR	Verpflichtungsermächtigungen 2019 EUR	Planung 2028 EUR	Planung 2029 EUR
		1	2	3	4	5	6	7	8
1	**Summe der Einzahlungen aus laufender Verwaltungstätigkeit (ohne außerordentliche zahlungswirksame Erträge aus Vermögensveräußerung)**	**1.272,75**	**0**	**0**	**0**	**0**	**0**	**0**	**0**
2	**Summe der Auszahlungen aus laufender Verwaltungstätigkeit**	**16.228,58**	**3.410**	**3.496**	**0**	**3.597**	**0**	**3.597**	**3.700**
3	**Anteiliger Zahlungsmittelüberschuss/-bedarf des Ergebnishaushalts (Saldo aus Nummern 1 und 2)**	**-14.955,83**	**-3.410**	**-3.496**	**0**	**-3.597**	**0**	**-3.597**	**-3.700**
4	Einzahlungen aus Investitionszuwendungen	0,00	0	0	0	0	0	0	0
5	Einzahlungen aus Investitionsbeiträgen und ähnlichen Entgelten für Investitionstätigkeit	0,00	0	0	0	0	0	0	0
6	Einzahlungen aus der Veräußerung von Sachvermögen	0,00	0	0	0	0	0	0	0
7	Einzahlungen aus der Veräußerung von Finanzvermögen	0,00	0	0	0	0	0	0	0
8	Einzahlungen für sonstige Investitionstätigkeit	0,00	0	0	0	0	0	0	0
9	**Einzahlungen aus Investitionstätigkeit (Summe aus Nummern 4 bis 8)**	**0,00**	**0**	**0**	**0**	**0**	**0**	**0**	**0**
10	Auszahlungen für den Erwerb von Grundstücken und Gebäuden	0,00	0	0	0	0	0	0	0
11	Auszahlungen für Baumaßnahmen	0,00	0	0	0	0	0	0	0
12	Auszahlungen für den Erwerb von beweglichem Sachvermögen	0,00	0	0	0	0	0	0	0
13	Auszahlungen für den Erwerb von Finanzvermögen	0,00	0	0	0	0	0	0	0
14	Auszahlungen für Investitionsförderungsmaßnahmen	0,00	0	0	0	0	0	0	0
15	Auszahlungen für den Erwerb von immateriellen Vermögensgegenständen	0,00	0	0	0	0	0	0	0
16	**Auszahlungen aus Investitionstätigkeit (Summe aus Nummern 10 bis 15)**	**0,00**	**0**	**0**	**0**	**0**	**0**	**0**	**0**
17	**Anteiliger veranschlagter Finanzierungsmittelüberschuss/-bedarf aus Investitionstätigkeit (Saldo aus Nummern 9 und 16)**	**0,00**	**0**	**0**	**0**	**0**	**0**	**0**	**0**
18	**Anteiliger veranschlagter Finanzierungsmittelüberschuss/-bedarf (Saldo aus Nummern 3 und 17)**	**-14.955,83**	**-3.410**	**-3.496**	**0**	**-3.597**	**0**	**-3.597**	**-3.700**

Gemeinde Hohberg **2026**

Teilhaushalt 3 Betreuung, Bildung, Soziales, ÖPNV

Sachgebietsleitung
Herr Schwarz

Produktbereich	**21**	Schulträgeraufgaben
Unterprodukt	**21100112**	Verlässliche Grundschule Diersburg (VGS) Grundschule Diersburg

Produktgruppenbeschreibung

Teilergebnishaushalt einschließlich Finanzplanung

Nr.		Ergebnis 2024 EUR	Ansatz 2025 EUR	Ansatz 2026 EUR	Planung 2027 EUR	Planung 2028 EUR	Planung 2029 EUR
		1	2	3	4	5	6
1	Steuern und ähnliche Abgaben	0,00	0	0	0	0	0
2	Zuweisungen und Zuwendungen, Umlagen	6.357,00	4.500	5.350	5.350	5.350	5.350
	21100112.31310000 Sonstige allgemeine Zuweisungen vom Land	6.357,00	4.500	5.350	5.350	5.350	5.350
	21100112.31410000 Zuweisungen und Zuschüsse für laufende Zwecke vom Land	0,00	0	0	0	0	0
3	Aufgelöste Investitionszuwendungen und -beiträge	0,00	0	0	0	0	0
4	Sonstige Transfererträge	0,00	0	0	0	0	0
5	Entgelte für öffentliche Leistungen oder Einrichtungen	0,00	0	0	0	0	0
6	Sonstige privatrechtliche Leistungsentgelte	24.791,46	22.000	19.515	21.015	22.015	22.015
	21100112.34610000 Sonstige privatrechtliche Leistungsentgelte Betreuungsentgelte						
	Erläuterungen:						
	Geplante Entgeltanpassungen:						
	Schuljahr 2026/2027 Annahme + 10 %						
	Schuljahr 2027/2028 Annahme + 10 %	17.865,86	18.000	15.015	16.515	17.515	17.515
	21100112.34610100 Sonstige privatrechtliche Leistungsentgelte - s.34610000	0,00	0	0	0	0	0
	21100112.34610200 Sonstige privatrechtliche Leistungsentgelte - Mittagessenentgelte	6.925,60	4.000	4.500	4.500	4.500	4.500
7	Kostenerstattungen und Kostenumlagen	0,00	0	0	0	0	0
	21100112.34810000 Erträge aus Kostenerstattungen , Kostenumlagen vom Land	0,00	0	0	0	0	0
	21100112.34850000 Erträge aus Kostenerstattungen , Kostenumlagen von verbundenen Unternehmen, Beteiligungen und Sondervermögen	0,00	0	0	0	0	0
8	Zinsen und ähnliche Erträge	0,00	0	0	0	0	0
9	Aktivierte Eigenleistungen und Bestandsveränderungen	0,00	0	0	0	0	0
10	Sonstige ordentliche Erträge	0,00	0	0	0	0	0
	21100112.35831100 Erträge aus der Auflösung oder Herabsetzung von Einzelwertberichtigungen auf Forderungen	0,00	0	0	0	0	0
	21100112.35910000 Andere sonstige ordentliche Erträge	0,00	0	0	0	0	0
11	**Anteilige ordentliche Erträge (Summe aus Nummern 1 bis 10)**	**31.148,46**	**26.500**	**24.865**	**26.365**	**27.365**	**27.365**
12	Personalaufwendungen	42.297,87	34.500	37.379	37.266	37.324	38.312
	21100112.40110000 Dienstaufwendungen Beamte	4.282,02	3.980	2.765	2.035	2.075	2.075
	21100112.40120000 Dienstaufwendungen Arbeitnehmer	28.923,97	20.050	23.162	23.830	23.830	24.517
	21100112.40210000 Beiträge zu Versorgungskassen Beamte	0,00	1.640	1.139	838	854	854
	21100112.40220000 Beiträge zu Versorgungskassen Arbeitnehmer	2.585,41	2.630	3.061	3.150	3.150	3.240
	21100112.40320000 Beiträge zur gesetzlichen Sozialversicherung Arbeitnehmer	6.530,23	5.970	7.089	7.293	7.293	7.504
	21100112.40410000 Beihilfen und Unterstützungsleistungen für Bedienstete	-23,76	230	163	120	122	122
	21100112.40710000 Zuführung zu, bzw. Inanspruchnahme von, Rückstellungen für Altersteilzeit und andere Maßnahmen	0,00	0	0	0	0	0
13	Versorgungsaufwendungen	0,00	0	0	0	0	0
14	Aufwendungen für Sach- und Dienstleistungen	9.882,29	9.800	10.600	10.300	10.300	10.300

Gemeinde Hohberg **2026**

Teilhaushalt 3 Betreuung, Bildung, Soziales, ÖPNV

Sachgebietsleitung
Herr Schwarz

Produktbereich **21** Schulträgeraufgaben
Unterprodukt **21100112** Verlässliche Grundschule Diersburg (VGS) Grundschule Diersburg

Nr.		Ergebnis 2024 EUR	Ansatz 2025 EUR	Ansatz 2026 EUR	Planung 2027 EUR	Planung 2028 EUR	Planung 2029 EUR
		1	2	3	4	5	6
	21100112.42220000 Erwerb von geringwertigen Vermögensgegenständen, sofern nicht in spezielleren Konto zu verbuchen						
	Erläuterungen:						
	2026						
	800 € Allgemein						
	300 € Samla Boxen für Materialschränke						
	2027 bis 2029						
	800 € Allgemein	1.239,03	800	1.100	800	800	800
	21100112.42710000 Besondere Verwaltungs- und Betriebsaufwendungen						
	Erläuterungen:						
	IT-Wartungsverträge und L-E-O-Essenbestellsystem	1.962,16	2.500	2.500	2.500	2.500	2.500
	21100112.42910000 Aufwendungen für sonstige Sach- und Dienstleistungen						
	Erläuterungen:						
	Mittagessenlieferungen Caterer	6.681,10	6.500	7.000	7.000	7.000	7.000
15	Abschreibungen	0,00	0	0	0	0	0
	21100112.47110000 Abschreibungen auf immaterielle Vermögensgegenstände und	0,00	0	0	0	0	0
	21100112.47220000 Abschreibungen auf Forderungen	0,00	0	0	0	0	0
	21100112.47222000 Abschreibungen auf Forderungen wegen Einzelwertberichtigung	0,00	0	0	0	0	0
16	Zinsen und ähnliche Aufwendungen	0,00	0	0	0	0	0
17	Transferaufwendungen	0,00	0	0	0	0	0
	21100112.43180000 Zuweisungen an übrige Bereiche	0,00	0	0	0	0	0
	21100112.43390000 Sonstige soziale Leistungen - Sozialpass Mittagessen	0,00	0	0	0	0	0
18	Sonstige ordentliche Aufwendungen	1.050,88	1.000	1.180	1.180	1.180	1.180
	21100112.44110000 Sonstige Personal- und Versorgungsaufwendungen						
	Erläuterungen:						
	Erstattung Führungszeugnis, Bescheinigungen ect.	39,00	0	30	30	30	30
	21100112.44310000 Geschäftsaufwendungen	1.011,88	1.000	1.000	1.000	1.000	1.000
	21100112.44310300 Post- und Telekommunikationsdienstleistungen	0,00	0	150	150	150	150
19	**Anteilige ordentliche Aufwendungen (Summe aus Nummern 12 bis 18)**	**53.231,04**	**45.300**	**49.159**	**48.746**	**48.804**	**49.792**
20	**Anteiliges veranschlagtes ordentliches Ergebnis (Saldo aus Nummern 11 und 19)**	**-22.082,58**	**-18.800**	**-24.294**	**-22.381**	**-21.439**	**-22.427**
21	Erträge aus internen Leistungen	0,00	0	0	0	0	0
	21100112.38110000 Erträge aus internen Leistungsbeziehungen	0,00	0	0	0	0	0
22	Aufwendungen aus internen Leistungen	0,00	22.760	22.760	22.760	22.760	22.760
	21100112.48110000 Aufwendungen aus internen Leistungsbeziehungen	0,00	22.760	22.760	22.760	22.760	22.760
23	kalkulatorische Kosten	0,00	0	0	0	0	0
24	**Veranschlagtes kalkulatorisches Ergebnis (Saldo aus Nummern 21 bis 23)**	**0,00**	**-22.760**	**-22.760**	**-22.760**	**-22.760**	**-22.760**
25	**Veranschlagter Nettoressourcenbedarf/-überschuss (Summe aus Nummern 20 und 24)**	**-22.082,58**	**-41.560**	**-47.054**	**-45.141**	**-44.199**	**-45.187**

Gemeinde Hohberg **2026**

Teilhaushalt 3 Betreuung, Bildung, Soziales, ÖPNV

Sachgebietsleitung
Herr Schwarz

Produktbereich	**21**	Schulträgeraufgaben
Unterprodukt	**21100112**	Verlässliche Grundschule Diersburg (VGS) Grundschule Diersburg

Teilfinanzhaushalt einschließlich Finanzplanung

Nr.		Ergebnis 2024 EUR	Ansatz 2025 EUR	Ansatz 2026 EUR	Verpflichtungsermächtigungen 2026 EUR	Planung 2027 EUR	Verpflichtungsermächtigungen 2019 EUR	Planung 2028 EUR	Planung 2029 EUR
		1	2	3	4	5	6	7	8
1	**Summe der Einzahlungen aus laufender Verwaltungstätigkeit (ohne außerordentliche zahlungswirksame Erträge aus Vermögensveräußerung)**	**30.790,16**	**26.500**	**24.865**	**0**	**26.365**	**0**	**27.365**	**27.365**
2	**Summe der Auszahlungen aus laufender Verwaltungstätigkeit**	**56.973,49**	**45.300**	**49.159**	**0**	**48.746**	**0**	**48.804**	**49.792**
3	**Anteiliger Zahlungsmittelüberschuss/-bedarf des Ergebnishaushalts (Saldo aus Nummern 1 und 2)**	**-26.183,33**	**-18.800**	**-24.294**	**0**	**-22.381**	**0**	**-21.439**	**-22.427**
4	Einzahlungen aus Investitionszuwendungen	0,00	0	0	0	0	0	0	0
5	Einzahlungen aus Investitionsbeiträgen und ähnlichen Entgelten für Investitionstätigkeit	0,00	0	0	0	0	0	0	0
6	Einzahlungen aus der Veräußerung von Sachvermögen	0,00	0	0	0	0	0	0	0
7	Einzahlungen aus der Veräußerung von Finanzvermögen	0,00	0	0	0	0	0	0	0
8	Einzahlungen für sonstige Investitionstätigkeit	0,00	0	0	0	0	0	0	0
9	**Einzahlungen aus Investitionstätigkeit (Summe aus Nummern 4 bis 8)**	**0,00**	**0**	**0**	**0**	**0**	**0**	**0**	**0**
10	Auszahlungen für den Erwerb von Grundstücken und Gebäuden	0,00	0	0	0	0	0	0	0
11	Auszahlungen für Baumaßnahmen	0,00	0	0	0	0	0	0	0
12	Auszahlungen für den Erwerb von beweglichem Sachvermögen	0,00	0	0	0	0	0	0	0
	21100112.78312000 Auszahlungen für den Erwerb von beweglichen Vermögensgegenständen oberhalb der Wertgrenze nach § 38 Abs. 4 GemHVO	0,00	0	0	0	0	0	0	0
13	Auszahlungen für den Erwerb von Finanzvermögen	0,00	0	0	0	0	0	0	0
14	Auszahlungen für Investitionsförderungsmaßnahmen	0,00	0	0	0	0	0	0	0
15	Auszahlungen für den Erwerb von immateriellen Vermögensgegenständen	0,00	0	0	0	0	0	0	0
16	**Auszahlungen aus Investitionstätigkeit (Summe aus Nummern 10 bis 15)**	**0,00**	**0**	**0**	**0**	**0**	**0**	**0**	**0**
17	**Anteiliger veranschlagter Finanzierungsmittelüberschuss/-bedarf aus Investitionstätigkeit (Saldo aus Nummern 9 und 16)**	**0,00**	**0**	**0**	**0**	**0**	**0**	**0**	**0**
18	**Anteiliger veranschlagter Finanzierungsmittelüberschuss/-bedarf (Saldo aus Nummern 3 und 17)**	**-26.183,33**	**-18.800**	**-24.294**	**0**	**-22.381**	**0**	**-21.439**	**-22.427**

Gemeinde Hohberg **2026**

Teilhaushalt 3 Betreuung, Bildung, Soziales, ÖPNV

Sachgebietsleitung
Herr Schwarz

Produktbereich **21** Schulträgeraufgaben
Unterprodukt **21100120** Grundschule Hofweier

Teilergebnishaushalt einschließlich Finanzplanung

Nr.		Ergebnis 2024 EUR	Ansatz 2025 EUR	Ansatz 2026 EUR	Planung 2027 EUR	Planung 2028 EUR	Planung 2029 EUR
		1	2	3	4	5	6
1	Steuern und ähnliche Abgaben	0,00	0	0	0	0	0
2	Zuweisungen und Zuwendungen, Umlagen	0,00	0	0	0	0	0
	21100120.31300000 Sonstige allgemeine Zuweisungen vom Bund	0,00	0	0	0	0	0
	21100120.31310000 Sonstige allgemeine Zuweisungen vom Land	0,00	0	0	0	0	0
	21100120.31410000 Zuweisungen und Zuschüsse für laufende Zwecke vom Land	0,00	0	0	0	0	0
	21100120.31480000 Zuweisungen und Zuschüsse für laufende Zwecke von übrigen Bereichen Deckungskreis	0,00	0	0	0	0	0
	21100120.31480100 Zuweisungen und Zuschüsse für laufende Zwecke von übrigen Bereichen	0,00	0	0	0	0	0
3	Aufgelöste Investitionszuwendungen und -beiträge	0,00	22.360	22.370	22.370	22.370	22.370
	21100120.31610000 Erträge aus der Auflösung von Sonderposten aus Zuwendungen	0,00	22.360	22.370	22.370	22.370	22.370
4	Sonstige Transfererträge	0,00	0	0	0	0	0
5	Entgelte für öffentliche Leistungen oder Einrichtungen	0,00	0	0	0	0	0
6	Sonstige privatrechtliche Leistungsentgelte	0,00	0	0	0	0	0
	21100120.34610000 Sonstige privatrechtliche Leistungsentgelte	0,00	0	0	0	0	0
	21100120.34610100 Sonstige privatrechtliche Leistungsentgelte außerhalb Deckungskreis	0,00	0	0	0	0	0
7	Kostenerstattungen und Kostenumlagen	0,00	1.000	0	0	0	0
	21100120.34880000 Erträge aus Kostenerstattungen , Kostenumlagen von übrigen Bereichen Deckungskreis	0,00	1.000	0	0	0	0
	21100120.34880100 Erträge aus Kostenerstattungen , Kostenumlagen von übrigen Bereichen	0,00	0	0	0	0	0
8	Zinsen und ähnliche Erträge	0,00	0	0	0	0	0
9	Aktivierte Eigenleistungen und Bestandsveränderungen	0,00	0	0	0	0	0
10	Sonstige ordentliche Erträge	411,00	0	0	0	0	0
	21100120.35810000 Erträge aus Zuschreibungen	0,00	0	0	0	0	0
	21100120.35831100 Erträge aus der Auflösung oder Herabsetzung von Einzelwertberichtigungen auf Forderungen	0,00	0	0	0	0	0
	21100120.35910000 Andere sonstige ordentliche Erträge	411,00	0	0	0	0	0
11	**Anteilige ordentliche Erträge (Summe aus Nummern 1 bis 10)**	**411,00**	**23.360**	**22.370**	**22.370**	**22.370**	**22.370**
12	Personalaufwendungen	0,00	16.910	17.811	17.442	17.487	17.936
	21100120.40110000 Dienstaufwendungen Beamte	0,00	2.990	2.074	1.526	1.556	1.556
	21100120.40120000 Dienstaufwendungen Arbeitnehmer	0,00	8.750	10.263	10.567	10.567	10.879
	21100120.40210000 Beiträge zu Versorgungskassen Beamte	0,00	1.230	854	628	641	641
	21100120.40220000 Beiträge zu Versorgungskassen Arbeitnehmer	0,00	1.150	1.357	1.397	1.397	1.438
	21100120.40320000 Beiträge zur gesetzlichen Sozialversicherung Arbeitnehmer	0,00	2.610	3.141	3.234	3.234	3.330
	21100120.40410000 Beihilfen und Unterstützungsleistungen für Bedienstete	0,00	180	122	90	92	92
	21100120.40710000 Zuführung zu, bzw. Inanspruchnahme von, Rückstellungen für Altersteilzeit und andere Maßnahmen	0,00	0	0	0	0	0
13	Versorgungsaufwendungen	0,00	0	0	0	0	0
14	Aufwendungen für Sach- und Dienstleistungen	69.645,54	95.250	84.700	87.100	87.100	75.100
	21100120.42110000 Unterhaltung der Grundstücke und baulichen Anlagen						
	Erläuterungen:						
	2.500 € Wartung	4.395,98	26.100	2.500	4.500	4.500	4.500
	21100120.42120000 Unterhaltung des sonstigen unbeweglichen Vermögens	0,00	0	0	0	0	0
	21100120.42220000 Erwerb von geringwertigen Vermögensgegenständen Deckungskreis	1.897,46	2.500	2.000	2.000	2.000	2.000

Gemeinde Hohberg **2026**

Teilhaushalt 3 Betreuung, Bildung, Soziales, ÖPNV

Sachgebietsleitung
Herr Schwarz

Produktbereich **21** Schulträgeraufgaben
Unterprodukt **21100120** Grundschule Hofweier

Nr.		Ergebnis 2024 EUR	Ansatz 2025 EUR	Ansatz 2026 EUR	Planung 2027 EUR	Planung 2028 EUR	Planung 2029 EUR
		1	2	3	4	5	6
21100120.42220100	Erwerb von geringwertigen Vermögensgegenständen, sofern nicht in speziellerem Konto zu außerhalb Deckungskreis						
	Erläuterungen:						
	2026						
	12.000 € Austausch Schülertische und Schülerstühle nach 25 Jahre Nutzungsdauer						
	1.600 € Zusätzliche Anschaffung für die 8 Klassenzimmer (Sitzgelegenheiten, Leseecken usw.)						
	2027						
	2.000 € Allgemein						
	12.000 € Austausch Schülertische und Schülerstühle nach 25 Jahre Nutzungsdauer						
	2028						
	2.000 € Allgemein						
	12.000 € Austausch Schülertische und Schülerstühle nach 25 Jahre Nutzungsdauer						
	2029						
	2.000 € Allgemein	0,00	3.600	13.600	14.000	14.000	2.000
21100120.42220200	Erwerb von geringwertigen Vermögensgegenständen	0,00	0	0	0	0	0
21100120.42310000	Mieten und Pachten Deckungskreis						
	Erläuterungen:						
	Mieten und Verbrauch Drucker/Kopierer	5.665,77	4.500	4.500	4.500	4.500	4.500
21100120.42310050	Mieten und Pachten außerhalb Deckungskreis Schule	0,00	0	0	0	0	0
21100120.42320000	Leasing Deckungskreis	0,00	0	0	0	0	0
21100120.42320100	Leasing	0,00	0	0	0	0	0
21100120.42410100	Aufwendungen für Energie						
	Erläuterungen:						
	2025/2026						
	Einbau PV-Anlage 80 kW für Stromversorgung Sporthalle, Mehrzweckhalle, Gemeinschaftsschule sowie Grundschule, dadurch geschätze Einsparung Energieaufwendungen für Elektrizität von 1/3 ab 2026 ff.	9.447,02	8.000	7.000	7.000	7.000	7.000
21100120.42410200	Aufwand für Abfallbeseitigung	1.047,00	1.050	1.300	1.300	1.300	1.300
21100120.42410300	Aufwand für Abwasserbeseitigung und Wasserversorgung	1.593,35	1.500	1.700	1.700	1.700	1.700
21100120.42410400	Aufwand für Gebäudereinigung						
	Erläuterungen:						
	Unterhaltsreinigung, Glasreinigung, Grundreinigung	28.133,51	25.500	33.000	33.000	33.000	33.000
21100120.42410500	Aufwand für gebäudebezogene Versicherungen	2.776,85	2.800	2.800	2.800	2.800	2.800
21100120.42410700	Sonstige Bewirtschaftung der Grundstücke und baulichen Anlagen	1.156,56	1.500	1.500	1.500	1.500	1.500
21100120.42410800	Aufwand für Schornsteinfeger	0,00	0	0	0	0	0
21100120.42410900	Aufwand für Reinigungsmittel	32,08	500	300	300	300	300
21100120.42710000	Besondere Verwaltungs- und Betriebsaufwendungen Deckungskreis						
	Erläuterungen:						
	1.000 € Jahreslizenzen iPad-Manager						
	500 € Zeugnis- und Lenrentwicklungssoftware	2.293,00	5.600	1.500	1.500	1.500	1.500

Gemeinde Hohberg **2026**

Teilhaushalt 3 Betreuung, Bildung, Soziales, ÖPNV

Sachgebietsleitung
Herr Schwarz

Produktbereich **21** Schulträgeraufgaben
Unterprodukt **21100120** Grundschule Hofweier

Nr.		Ergebnis 2024 EUR	Ansatz 2025 EUR	Ansatz 2026 EUR	Planung 2027 EUR	Planung 2028 EUR	Planung 2029 EUR
		1	2	3	4	5	6
	21100120.42710100 Besondere Verwaltungs- und Betriebsaufwendungen außerhalb Deckungskreis						
	Erläuterungen:						
	1.800 € Backup-Cloudspeicher sowie IT-Betreuungs- und Supportvertrag						
	200 € Allgemein	890,50	100	2.000	2.000	2.000	2.000
	21100120.42740000 Lehr- und Unterrichtsmittel Deckungskreis	749,35	3.000	2.500	2.500	2.500	2.500
	21100120.42740100 Lehr- und Unterrichtsmittel	0,00	0	0	0	0	0
	21100120.42750000 Lernmittel Deckungskreis	9.567,11	9.000	8.500	8.500	8.500	8.500
	21100120.42750100 Lernmittel	0,00	0	0	0	0	0
	21100120.42910000 Aufwendungen für sonstige Sach- und Dienstleistungen	0,00	0	0	0	0	0
15	Abschreibungen	0,00	45.840	45.840	45.840	45.840	45.840
	21100120.47110000 Abschreibungen auf immaterielle Vermögensgegenstände und	0,00	45.840	45.840	45.840	45.840	45.840
	21100120.47220000 Abschreibungen auf Forderungen	0,00	0	0	0	0	0
	21100120.47222000 Abschreibungen auf Forderungen wegen Einzelwertberichtigung	0,00	0	0	0	0	0
16	Zinsen und ähnliche Aufwendungen	0,00	0	0	0	0	0
17	Transferaufwendungen	0,00	0	0	0	0	0
18	Sonstige ordentliche Aufwendungen	13.012,37	15.000	15.000	15.000	15.000	15.000
	21100120.44210000 Aufwendungen für ehrenamtliche und sonstige Tätigkeit	0,00	0	0	0	0	0
	21100120.44310000 Geschäftsaufwendungen Deckungskreis	3.230,33	5.000	4.000	4.000	4.000	4.000
	21100120.44310100 Geschäftsaufwendungen außerhalb Deckungskreis	0,00	0	0	0	0	0
	21100120.44310200 Geschäftsaufwendungen	0,00	0	0	0	0	0
	21100120.44410000 Betriebliche Steueraufwendungen						
	Erläuterungen:						
	UKBW Unfallversicherung						
	Schülerversicherung	9.782,04	10.000	11.000	11.000	11.000	11.000
	21100120.44921000 Nachpassivierung, Aufwendungen aus Inventurdifferenzen aus Vorräten (Mengen- u. Preisdifferenz)	0,00	0	0	0	0	0
19	**Anteilige ordentliche Aufwendungen (Summe aus Nummern 12 bis 18)**	**82.657,91**	**173.000**	**163.351**	**165.382**	**165.427**	**153.876**
20	**Anteiliges veranschlagtes ordentliches Ergebnis (Saldo aus Nummern 11 und 19)**	**-82.246,91**	**-149.640**	**-140.981**	**-143.012**	**-143.057**	**-131.506**
21	Erträge aus internen Leistungen	0,00	0	0	0	0	0
	21100120.38110000 Erträge aus internen Leistungsbeziehungen	0,00	0	0	0	0	0
22	Aufwendungen aus internen Leistungen	0,00	18.740	18.740	18.740	18.740	18.740
	21100120.48110000 Aufwendungen aus internen Leistungsbeziehungen	0,00	18.740	18.740	18.740	18.740	18.740
23	kalkulatorische Kosten	0,00	0	0	0	0	0
24	**Veranschlagtes kalkulatorisches Ergebnis (Saldo aus Nummern 21 bis 23)**	**0,00**	**-18.740**	**-18.740**	**-18.740**	**-18.740**	**-18.740**
25	**Veranschlagter Nettoressourcenbedarf/-überschuss (Summe aus Nummern 20 und 24)**	**-82.246,91**	**-168.380**	**-159.721**	**-161.752**	**-161.797**	**-150.246**

Gemeinde Hohberg **2026**

Teilhaushalt 3 Betreuung, Bildung, Soziales, ÖPNV

Sachgebietsleitung
Herr Schwarz

Produktbereich **21** Schulträgeraufgaben
Unterprodukt **21100120** Grundschule Hofweier

Teilfinanzhaushalt einschließlich Finanzplanung

Nr.		Ergebnis 2024 EUR	Ansatz 2025 EUR	Ansatz 2026 EUR	Verpflichtungsermächtigungen 2026 EUR	Planung 2027 EUR	Verpflichtungsermächtigungen 2019 EUR	Planung 2028 EUR	Planung 2029 EUR
		1	2	3	4	5	6	7	8
1	**Summe der Einzahlungen aus laufender Verwaltungstätigkeit (ohne außerordentliche zahlungswirksame Erträge aus Vermögensveräußerung)**	**411,00**	**1.000**	**0**	**0**	**0**	**0**	**0**	**0**
2	**Summe der Auszahlungen aus laufender Verwaltungstätigkeit**	**86.666,11**	**127.160**	**117.511**	**0**	**119.542**	**0**	**119.587**	**108.036**
3	**Anteiliger Zahlungsmittelüberschuss/-bedarf des Ergebnishaushalts (Saldo aus Nummern 1 und 2)**	**-86.255,11**	**-126.160**	**-117.511**	**0**	**-119.542**	**0**	**-119.587**	**-108.036**
4	Einzahlungen aus Investitionszuwendungen	0,00	0	0	0	0	0	0	0
	21100120.68100000 Investitionszuweisungen vom Bund	0,00	0	0	0	0	0	0	0
	21100120.68110000 Investitionszuweisungen vom Land	0,00	0	0	0	0	0	0	0
5	Einzahlungen aus Investitionsbeiträgen und ähnlichen Entgelten für Investitionstätigkeit	0,00	0	0	0	0	0	0	0
6	Einzahlungen aus der Veräußerung von Sachvermögen	0,00	0	0	0	0	0	0	0
7	Einzahlungen aus der Veräußerung von Finanzvermögen	0,00	0	0	0	0	0	0	0
8	Einzahlungen für sonstige Investitionstätigkeit	0,00	0	0	0	0	0	0	0
9	**Einzahlungen aus Investitionstätigkeit (Summe aus Nummern 4 bis 8)**	**0,00**	**0**	**0**	**0**	**0**	**0**	**0**	**0**
10	Auszahlungen für den Erwerb von Grundstücken und Gebäuden	0,00	0	0	0	0	0	0	0
	21100120.78210000 Auszahlungen für den Erwerb von Grundstücken und Gebäuden	0,00	0	0	0	0	0	0	0
11	Auszahlungen für Baumaßnahmen	0,00	0	0	0	0	0	0	0
	21100120.78710000 Auszahlungen für Hochbaumaßnahmen	0,00	0	0	0	0	0	0	0
	21100120.78720000 Auszahlungen für Tiefbaumaßnahmen	0,00	0	0	0	0	0	0	0
12	Auszahlungen für den Erwerb von beweglichem Sachvermögen	4.209,85	5.000	10.000	0	0	0	0	0
	21100120.78312000 Auszahlungen für den Erwerb von beweglichen Vermögensgegenständen oberhalb der Wertgrenze nach § 38 Abs. 4 GemHVO	4.209,85	5.000	10.000	0	0	0	0	0
13	Auszahlungen für den Erwerb von Finanzvermögen	0,00	0	0	0	0	0	0	0
14	Auszahlungen für Investitionsförderungsmaßnahmen	0,00	0	0	0	0	0	0	0
	21100120.78100000 Zuweisungen und Zuschüsse für Investitionen an Bund	0,00	0	0	0	0	0	0	0
	21100120.78110000 Zuweisungen und Zuschüsse für Investitionen an Land	0,00	0	0	0	0	0	0	0
15	Auszahlungen für den Erwerb von immateriellen Vermögensgegenständen	0,00	0	0	0	0	0	0	0
16	**Auszahlungen aus Investitionstätigkeit (Summe aus Nummern 10 bis 15)**	**4.209,85**	**5.000**	**10.000**	**0**	**0**	**0**	**0**	**0**
17	**Anteiliger veranschlagter Finanzierungsmittelüberschuss/-bedarf aus Investitionstätigkeit (Saldo aus Nummern 9 und 16)**	**-4.209,85**	**-5.000**	**-10.000**	**0**	**0**	**0**	**0**	**0**
18	**Anteiliger veranschlagter Finanzierungsmittelüberschuss/-bedarf (Saldo aus Nummern 3 und 17)**	**-90.464,96**	**-131.160**	**-127.511**	**0**	**-119.542**	**0**	**-119.587**	**-108.036**

Gemeinde Hohberg **2026**

Teilhaushalt 3 Betreuung, Bildung, Soziales, ÖPNV

Sachgebietsleitung
Herr Schwarz

Produktbereich	**21**	Schulträgeraufgaben
Unterprodukt	**21100120**	Grundschule Hofweier

Einzeldarstellung der Investitionsmaßnahmen

Nr.		Gesamtang. z. Maßnahme -nachrichtlich- EUR	Bisher finanziert EUR	Ermächtigungsübertragungen aus 2024 EUR	Ergebnis 2024 EUR	Ansatz 2025 EUR	Ansatz 2026 EUR	Verpflichtungsermächtigungen 2026 EUR	Planung 2027 EUR	VE 2027 EUR	Planung 2028 EUR	Planung 2029 EUR	Finanzbedarf weitere Jahre -nachrichtl.- EUR
		1	2	3	4	5	6	7	8	9	10	11	12
Investitionen oberhalb der festgesetzten Wertgrenze													
21100120202301 Investive Maßnahmen und Beschaffungen Grundschule Hofweier													
21100120.78312000		0,00	0,00	0,00	4.209,85	0	0	0	0	0	0	0	0
21100120.78312000													
Erläuterung:													
2026													
10.000 € Zwei Prowise-Tafeln/Touchscreens als digitale Wandtafel		10.000,00	10.000,00	0,00	0,00	5.000	10.000	0	0	0	0	0	0
21100120202302 Einbau RLT-Anlagen Grundschule Hofweier													
21100120.68100000		0,00	0,00	0,00	0,00	0	0	0	0	0	0	0	0
21100120.68100000		0,00	0,00	0,00	0,00	0	0	0	0	0	0	0	0
21100120.78710000		0,00	0,00	0,00	0,00	0	0	0	0	0	0	0	0
21100120.78710000		0,00	0,00	0,00	0,00	0	0	0	0	0	0	0	0

Gemeinde Hohberg **2026**

Teilhaushalt 3 Betreuung, Bildung, Soziales, ÖPNV

Sachgebietsleitung
Herr Schwarz

Produktbereich **21** Schulträgeraufgaben
Unterprodukt **21100121** Hausaufgabenbetreuung Grundschule Hofweier

Teilergebnishaushalt einschließlich Finanzplanung

Nr.		Ergebnis 2024 EUR	Ansatz 2025 EUR	Ansatz 2026 EUR	Planung 2027 EUR	Planung 2028 EUR	Planung 2029 EUR
		1	2	3	4	5	6
1	Steuern und ähnliche Abgaben	0,00	0	0	0	0	0
2	Zuweisungen und Zuwendungen, Umlagen	3.600,50	3.600	3.600	3.600	3.600	3.600
	21100121.31310000 Sonstige allgemeine Zuweisungen vom Land	3.600,50	3.600	3.600	3.600	3.600	3.600
3	Aufgelöste Investitionszuwendungen und -beiträge	0,00	0	0	0	0	0
4	Sonstige Transfererträge	0,00	0	0	0	0	0
5	Entgelte für öffentliche Leistungen oder Einrichtungen	0,00	0	0	0	0	0
6	Sonstige privatrechtliche Leistungsentgelte	12.589,00	13.500	10.500	11.500	12.500	12.500
	21100121.34610000 Sonstige privatrechtliche Leistungsentgelte Erläuterungen: Geplante Entgeltanpassungen: Schuljahr 2026/2027 Annahme + 10 % Schuljahr 2027/2028 Annahme + 10 %	12.589,00	13.500	10.500	11.500	12.500	12.500
7	Kostenerstattungen und Kostenumlagen	0,00	0	0	0	0	0
	21100121.34810000 Erträge aus Kostenerstattungen , Kostenumlagen vom Land	0,00	0	0	0	0	0
	21100121.34850000 Erträge aus Kostenerstattungen , Kostenumlagen von verbundenen Unternehmen, Beteiligungen und Sondervermögen	0,00	0	0	0	0	0
8	Zinsen und ähnliche Erträge	0,00	0	0	0	0	0
9	Aktivierte Eigenleistungen und Bestandsveränderungen	0,00	0	0	0	0	0
10	Sonstige ordentliche Erträge	0,00	0	0	0	0	0
	21100121.35831100 Erträge aus der Auflösung oder Herabsetzung von Einzelwertberichtigungen auf Forderungen	0,00	0	0	0	0	0
	21100121.35910000 Andere sonstige ordentliche Erträge	0,00	0	0	0	0	0
11	**Anteilige ordentliche Erträge (Summe aus Nummern 1 bis 10)**	**16.189,50**	**17.100**	**14.100**	**15.100**	**16.100**	**16.100**
12	Personalaufwendungen	23.088,98	61.050	44.022	41.714	42.284	43.367
	21100121.40110000 Dienstaufwendungen Beamte	4.282,02	3.980	2.765	2.035	2.075	2.075
	21100121.40120000 Dienstaufwendungen Arbeitnehmer	14.423,99	37.240	26.716	25.769	26.125	26.878
	21100121.40190000 Dienstaufwendungen sonstige Beschäftigte	0,00	1.980	1.531	1.659	1.659	1.659
	21100121.40210000 Beiträge zu Versorgungskassen Beamte	0,00	1.640	1.139	838	854	854
	21100121.40220000 Beiträge zu Versorgungskassen Arbeitnehmer	1.295,68	4.890	3.531	3.406	3.453	3.553
	21100121.40320000 Beiträge zu Versorgungskassen Arbeitnehmer	3.111,05	11.090	8.177	7.887	7.996	8.226
	21100121.40410000 Beihilfen und Unterstützungsleistungen für Bedienstete	-23,76	230	163	120	122	122
	21100121.40710000 Zuführung zu, bzw. Inanspruchnahme von, Rückstellungen für Altersteilzeit und andere Maßnahmen	0,00	0	0	0	0	0
13	Versorgungsaufwendungen	0,00	0	0	0	0	0
14	Aufwendungen für Sach- und Dienstleistungen	14,97	100	100	100	100	100
	21100121.42220000 Erwerb von geringwertigen Vermögensgegenständen, sofern nicht in speziellerem Konto zu verbuchen	14,97	100	100	100	100	100
15	Abschreibungen	0,00	0	0	0	0	0
	21100121.47220000 Abschreibungen auf Forderungen	0,00	0	0	0	0	0
	21100121.47222000 Abschreibungen auf Forderungen wegen Einzelwertberichtigung	0,00	0	0	0	0	0
16	Zinsen und ähnliche Aufwendungen	0,00	0	0	0	0	0
17	Transferaufwendungen	266,00	500	500	500	500	500
	21100121.43180000 Zuweisungen an übrige Bereiche	266,00	500	500	500	500	500
18	Sonstige ordentliche Aufwendungen	84,97	100	100	100	100	100

Gemeinde Hohberg **2026**

Teilhaushalt 3 Betreuung, Bildung, Soziales, ÖPNV

Sachgebietsleitung
Herr Schwarz

Produktbereich **21** Schulträgeraufgaben
Unterprodukt **21100121** Hausaufgabenbetreuung Grundschule Hofweier

Nr.		Ergebnis 2024 EUR	Ansatz 2025 EUR	Ansatz 2026 EUR	Planung 2027 EUR	Planung 2028 EUR	Planung 2029 EUR
		1	2	3	4	5	6
	21100121.44310000 Geschäftsaufwendungen	84,97	100	100	100	100	100
19	**Anteilige ordentliche Aufwendungen (Summe aus Nummern 12 bis 18)**	**23.454,92**	**61.750**	**44.722**	**42.414**	**42.984**	**44.067**
20	**Anteiliges veranschlagtes ordentliches Ergebnis (Saldo aus Nummern 11 und 19)**	**-7.265,42**	**-44.650**	**-30.622**	**-27.314**	**-26.884**	**-27.967**
21	Erträge aus internen Leistungen	0,00	0	0	0	0	0
	21100121.38110000 Erträge aus internen Leistungsbeziehungen	0,00	0	0	0	0	0
22	Aufwendungen aus internen Leistungen	0,00	12.140	12.140	12.140	12.140	12.140
	21100121.48110000 Aufwendungen aus internen Leistungsbeziehungen	0,00	12.140	12.140	12.140	12.140	12.140
23	kalkulatorische Kosten	0,00	0	0	0	0	0
24	**Veranschlagtes kalkulatorisches Ergebnis (Saldo aus Nummern 21 bis 23)**	**0,00**	**-12.140**	**-12.140**	**-12.140**	**-12.140**	**-12.140**
25	**Veranschlagter Nettoressourcenbedarf/-überschuss (Summe aus Nummern 20 und 24)**	**-7.265,42**	**-56.790**	**-42.762**	**-39.454**	**-39.024**	**-40.107**

Gemeinde Hohberg **2026**

Teilhaushalt 3 Betreuung, Bildung, Soziales, ÖPNV

Sachgebietsleitung
Herr Schwarz

Produktbereich	**21**	Schulträgeraufgaben
Unterprodukt	**21100121**	Hausaufgabenbetreuung Grundschule Hofweier

Teilfinanzhaushalt einschließlich Finanzplanung

Nr.		Ergebnis 2024 EUR	Ansatz 2025 EUR	Ansatz 2026 EUR	Verpflichtungsermächtigungen 2026 EUR	Planung 2027 EUR	Verpflichtungsermächtigungen 2019 EUR	Planung 2028 EUR	Planung 2029 EUR
		1	2	3	4	5	6	7	8
1	**Summe der Einzahlungen aus laufender Verwaltungstätigkeit (ohne außerordentliche zahlungswirksame Erträge aus Vermögensveräußerung)**	**16.333,50**	**17.100**	**14.100**	**0**	**15.100**	**0**	**16.100**	**16.100**
2	**Summe der Auszahlungen aus laufender Verwaltungstätigkeit**	**25.452,75**	**61.750**	**44.722**	**0**	**42.414**	**0**	**42.984**	**44.067**
3	**Anteiliger Zahlungsmittelüberschuss/-bedarf des Ergebnishaushalts (Saldo aus Nummern 1 und 2)**	**-9.119,25**	**-44.650**	**-30.622**	**0**	**-27.314**	**0**	**-26.884**	**-27.967**
4	Einzahlungen aus Investitionszuwendungen	0,00	0	0	0	0	0	0	0
5	Einzahlungen aus Investitionsbeiträgen und ähnlichen Entgelten für Investitionstätigkeit	0,00	0	0	0	0	0	0	0
6	Einzahlungen aus der Veräußerung von Sachvermögen	0,00	0	0	0	0	0	0	0
7	Einzahlungen aus der Veräußerung von Finanzvermögen	0,00	0	0	0	0	0	0	0
8	Einzahlungen für sonstige Investitionstätigkeit	0,00	0	0	0	0	0	0	0
9	**Einzahlungen aus Investitionstätigkeit (Summe aus Nummern 4 bis 8)**	**0,00**	**0**	**0**	**0**	**0**	**0**	**0**	**0**
10	Auszahlungen für den Erwerb von Grundstücken und Gebäuden	0,00	0	0	0	0	0	0	0
11	Auszahlungen für Baumaßnahmen	0,00	0	0	0	0	0	0	0
12	Auszahlungen für den Erwerb von beweglichem Sachvermögen	0,00	0	0	0	0	0	0	0
13	Auszahlungen für den Erwerb von Finanzvermögen	0,00	0	0	0	0	0	0	0
14	Auszahlungen für Investitionsförderungsmaßnahmen	0,00	0	0	0	0	0	0	0
15	Auszahlungen für den Erwerb von immateriellen Vermögensgegenständen	0,00	0	0	0	0	0	0	0
16	**Auszahlungen aus Investitionstätigkeit (Summe aus Nummern 10 bis 15)**	**0,00**	**0**	**0**	**0**	**0**	**0**	**0**	**0**
17	**Anteiliger veranschlagter Finanzierungsmittelüberschuss/-bedarf aus Investitionstätigkeit (Saldo aus Nummern 9 und 16)**	**0,00**	**0**	**0**	**0**	**0**	**0**	**0**	**0**
18	**Anteiliger veranschlagter Finanzierungsmittelüberschuss/-bedarf (Saldo aus Nummern 3 und 17)**	**-9.119,25**	**-44.650**	**-30.622**	**0**	**-27.314**	**0**	**-26.884**	**-27.967**

Gemeinde Hohberg **2026**

Teilhaushalt 3 Betreuung, Bildung, Soziales, ÖPNV

Sachgebietsleitung
Herr Schwarz

Produktbereich **21** Schulträgeraufgaben
Unterprodukt **21100122** Verlässliche Grundschule Hofweier (VGS) Grundschule Hofweier

Produktgruppenbeschreibung

Teilergebnishaushalt einschließlich Finanzplanung

Nr.		Ergebnis 2024 EUR	Ansatz 2025 EUR	Ansatz 2026 EUR	Planung 2027 EUR	Planung 2028 EUR	Planung 2029 EUR
		1	2	3	4	5	6
1	Steuern und ähnliche Abgaben	0,00	0	0	0	0	0
2	Zuweisungen und Zuwendungen, Umlagen	8.150,00	8.150	8.150	8.150	8.150	8.150
	21100122.31310000 Sonstige allgemeine Zuweisungen vom Land	8.150,00	8.150	8.150	8.150	8.150	8.150
	21100122.31410000 Zuweisungen und Zuschüsse für laufende Zwecke vom Land	0,00	0	0	0	0	0
3	Aufgelöste Investitionszuwendungen und -beiträge	0,00	240	240	240	240	240
	21100122.31610000 Erträge aus der Auflösung von Sonderposten aus Zuwendungen	0,00	240	240	240	240	240
4	Sonstige Transfererträge	0,00	0	0	0	0	0
5	Entgelte für öffentliche Leistungen oder Einrichtungen	0,00	0	0	0	0	0
6	Sonstige privatrechtliche Leistungsentgelte	65.042,10	59.500	66.000	71.000	77.000	77.000
	21100122.34610000 Sonstige privatrechtliche Leistungsentgelte Betreuungsentgelte Erläuterungen: Geplante Entgeltanpassungen: Schuljahr 2026/2027 Annahme + 10 % Schuljahr 2027/2028 Annahme + 10 %	48.041,00	49.500	52.000	57.000	63.000	63.000
	21100122.34610100 Sonstige privatrechtliche Leistungsentgelte -s.34610000	0,00	0	0	0	0	0
	21100122.34610200 Sonstige privatrechtliche Leistungsentgelte - Mittagessenentgelte	17.001,10	10.000	14.000	14.000	14.000	14.000
7	Kostenerstattungen und Kostenumlagen	0,00	0	0	0	0	0
	21100122.34810000 Erträge aus Kostenerstattungen , Kostenumlagen vom Land	0,00	0	0	0	0	0
	21100122.34850000 Erträge aus Kostenerstattungen , Kostenumlagen von verbundenen Unternehmen, Beteiligungen und Sondervermögen	0,00	0	0	0	0	0
8	Zinsen und ähnliche Erträge	0,00	0	0	0	0	0
9	Aktivierte Eigenleistungen und Bestandsveränderungen	0,00	0	0	0	0	0
10	Sonstige ordentliche Erträge	0,00	0	0	0	0	0
	21100122.35810000 Erträge aus Zuschreibungen	0,00	0	0	0	0	0
	21100122.35831100 Erträge aus der Auflösung oder Herabsetzung von Einzelwertberichtigungen auf Forderungen	0,00	0	0	0	0	0
	21100122.35910000 Andere sonstige ordentliche Erträge	0,00	0	0	0	0	0
11	**Anteilige ordentliche Erträge (Summe aus Nummern 1 bis 10)**	**73.192,10**	**67.890**	**74.390**	**79.390**	**85.390**	**85.390**
12	Personalaufwendungen	110.250,87	71.580	65.853	64.881	65.750	67.584
	21100122.40110000 Dienstaufwendungen Beamte	4.282,02	3.980	2.765	2.035	2.075	2.075
	21100122.40120000 Dienstaufwendungen Arbeitnehmer	77.175,03	44.690	41.658	41.621	42.184	43.460
	21100122.40190000 Dienstaufwendungen sonstige Beschäftigte	4.932,64	1.870	1.872	2.028	2.028	2.028
	21100122.40210000 Beiträge zu Versorgungskassen Beamte	0,00	1.640	1.139	838	854	854
	21100122.40220000 Beiträge zu Versorgungskassen Arbeitnehmer	6.814,37	5.870	5.506	5.501	5.576	5.744
	21100122.40320000 Beiträge zur gesetzlichen Sozialversicherung Arbeitnehmer	17.070,57	13.300	12.750	12.738	12.911	13.301
	21100122.40410000 Beihilfen und Unterstützungsleistungen für Bedienstete	-23,76	230	163	120	122	122

Gemeinde Hohberg **2026**

Teilhaushalt 3 Betreuung, Bildung, Soziales, ÖPNV

Sachgebietsleitung
Herr Schwarz

Produktbereich **21** Schulträgeraufgaben
Unterprodukt **21100122** Verlässliche Grundschule Hofweier (VGS) Grundschule Hofweier

Nr.		Ergebnis 2024 EUR	Ansatz 2025 EUR	Ansatz 2026 EUR	Planung 2027 EUR	Planung 2028 EUR	Planung 2029 EUR
		1	2	3	4	5	6
	21100122.40710000 Zuführung zu, bzw. Inanspruchnahme von, Rückstellungen für Altersteilzeit und andere Maßnahmen	0,00	0	0	0	0	0
13	Versorgungsaufwendungen	0,00	0	0	0	0	0
14	Aufwendungen für Sach- und Dienstleistungen	23.199,44	18.050	24.650	22.850	22.850	22.850
	21100122.42220000 Erwerb von geringwertigen Vermögensgegenständen						
	Erläuterungen:						
	2026						
	1.000 € Allgemein						
	100 € Aktenvernichter						
	700 € Zwei Funktionsdrehhocker						
	600 € Zwei Erzieherinnenstühle						
	300 € Flipchart						
	100 € Sitzblöcke	2.732,03	1.000	2.800	1.000	1.000	1.000
	21100122.42310000 Mieten und Pachten, soweit nicht Konto 4233, 4234 oder 4235						
	Erläuterungen:						
	Miete, Service und Verbrauch Drucker/Kopierer	336,33	350	350	350	350	350
	21100122.42610150 Aus- und Fortbildung, Umschulung ohne Umsatzsteuer	1.988,00	1.000	1.500	1.500	1.500	1.500
	21100122.42710000 Besondere Verwaltungs- und Betriebsaufwendungen						
	Erläuterungen:						
	IT-Wartungsverträge und L-E-O-Essenbestellsystem	1.739,28	2.000	2.500	2.500	2.500	2.500
	21100122.42910000 Aufwendungen für sonstige Sach- und Dienstleistungen						
	Erläuterungen:						
	Mittagessenlieferungen Caterer	16.403,80	13.700	17.500	17.500	17.500	17.500
15	Abschreibungen	0,00	1.540	1.070	1.070	1.070	1.070
	21100122.47110000 Abschreibungen auf immaterielle Vermögensgegenstände und	0,00	1.540	1.070	1.070	1.070	1.070
	21100122.47220000 Abschreibungen auf Forderungen	0,00	0	0	0	0	0
	21100122.47222000 Abschreibungen auf Forderungen wegen Einzelwertberichtigung	0,00	0	0	0	0	0
16	Zinsen und ähnliche Aufwendungen	0,00	0	0	0	0	0
17	Transferaufwendungen	0,00	0	0	0	0	0
	21100122.43180000 Zuweisungen an übrige Bereiche	0,00	0	0	0	0	0
	21100122.43390000 Sonstige soziale Leistungen - Sozialpass Mittagessen	0,00	0	0	0	0	0
18	Sonstige ordentliche Aufwendungen	442,06	1.000	1.240	1.240	1.240	1.240
	21100122.44110000 Sonstige Personal- und Versorgungsaufwendungen						
	Erläuterungen:						
	Erstattung Führungszeugnis, Bescheinigungen ect.	39,00	0	40	40	40	40
	21100122.44310000 Geschäftsaufwendungen	403,06	1.000	1.000	1.000	1.000	1.000
	21100122.44310300 Post- und Telekommunikationsdienstleistungen	0,00	0	200	200	200	200
	21100122.44311000 Reisekosten ohne Umsatzsteuer	0,00	0	0	0	0	0
	21100122.44921000 Nachpassivierung, Aufwendungen aus Inventurdifferenzen aus Vorräten (Mengen- u. Preisdifferenz)	0,00	0	0	0	0	0
19	**Anteilige ordentliche Aufwendungen (Summe aus Nummern 12 bis 18)**	**133.892,37**	**92.170**	**92.813**	**90.041**	**90.910**	**92.744**
20	**Anteiliges veranschlagtes ordentliches Ergebnis (Saldo aus Nummern 11 und 19)**	**-60.700,27**	**-24.280**	**-18.423**	**-10.651**	**-5.520**	**-7.354**
21	Erträge aus internen Leistungen	0,00	0	0	0	0	0

Gemeinde Hohberg **2026**

Teilhaushalt 3 Betreuung, Bildung, Soziales, ÖPNV

Sachgebietsleitung
Herr Schwarz

Produktbereich **21** Schulträgeraufgaben
Unterprodukt **21100122** Verlässliche Grundschule Hofweier (VGS) Grundschule Hofweier

Nr.		Ergebnis 2024 EUR	Ansatz 2025 EUR	Ansatz 2026 EUR	Planung 2027 EUR	Planung 2028 EUR	Planung 2029 EUR
		1	2	3	4	5	6
	21100122.38110000 Erträge aus internen Leistungsbeziehungen	0,00	0	0	0	0	0
22	Aufwendungen aus internen Leistungen	0,00	33.600	33.600	33.600	33.600	33.600
	21100122.48110000 Aufwendungen aus internen Leistungsbeziehungen	0,00	33.600	33.600	33.600	33.600	33.600
23	kalkulatorische Kosten	0,00	0	0	0	0	0
24	**Veranschlagtes kalkulatorisches Ergebnis (Saldo aus Nummern 21 bis 23)**	**0,00**	**-33.600**	**-33.600**	**-33.600**	**-33.600**	**-33.600**
25	**Veranschlagter Nettoressourcenbedarf/-überschuss (Summe aus Nummern 20 und 24)**	**-60.700,27**	**-57.880**	**-52.023**	**-44.251**	**-39.120**	**-40.954**

Gemeinde Hohberg **2026**

Teilhaushalt 3 Betreuung, Bildung, Soziales, ÖPNV

Sachgebietsleitung
Herr Schwarz

Produktbereich	**21**	Schulträgeraufgaben
Unterprodukt	**21100122**	Verlässliche Grundschule Hofweier (VGS) Grundschule Hofweier

Teilfinanzhaushalt einschließlich Finanzplanung

Nr.		Ergebnis 2024 EUR	Ansatz 2025 EUR	Ansatz 2026 EUR	Verpflichtungsermächtigungen 2026 EUR	Planung 2027 EUR	Verpflichtungsermächtigungen 2019 EUR	Planung 2028 EUR	Planung 2029 EUR
		1	2	3	4	5	6	7	8
1	**Summe der Einzahlungen aus laufender Verwaltungstätigkeit (ohne außerordentliche zahlungswirksame Erträge aus Vermögensveräußerung)**	**73.688,58**	**67.650**	**74.150**	**0**	**79.150**	**0**	**85.150**	**85.150**
2	**Summe der Auszahlungen aus laufender Verwaltungstätigkeit**	**143.511,68**	**90.630**	**91.743**	**0**	**88.971**	**0**	**89.840**	**91.674**
3	**Anteiliger Zahlungsmittelüberschuss/-bedarf des Ergebnishaushalts (Saldo aus Nummern 1 und 2)**	**-69.823,10**	**-22.980**	**-17.593**	**0**	**-9.821**	**0**	**-4.690**	**-6.524**
4	Einzahlungen aus Investitionszuwendungen	0,00	0	0	0	485.000	0	624.000	0
	21100122.68100000 Investitionszuweisungen vom Bund	0,00	0	0	0	485.000	0	0	0
	21100122.68110000 Investitionszuweisungen vom Land	0,00	0	0	0	0	0	624.000	0
5	Einzahlungen aus Investitionsbeiträgen und ähnlichen Entgelten für Investitionstätigkeit	0,00	0	0	0	0	0	0	0
6	Einzahlungen aus der Veräußerung von Sachvermögen	0,00	0	0	0	0	0	0	0
7	Einzahlungen aus der Veräußerung von Finanzvermögen	0,00	0	0	0	0	0	0	0
8	Einzahlungen für sonstige Investitionstätigkeit	0,00	0	0	0	0	0	0	0
9	**Einzahlungen aus Investitionstätigkeit (Summe aus Nummern 4 bis 8)**	**0,00**	**0**	**0**	**0**	**485.000**	**0**	**624.000**	**0**
10	Auszahlungen für den Erwerb von Grundstücken und Gebäuden	0,00	0	0	0	0	0	0	0
11	Auszahlungen für Baumaßnahmen	0,00	0	0	0	650.000	0	650.000	0
	21100122.78710000 Auszahlungen für Hochbaumaßnahmen	0,00	0	0	0	650.000	0	650.000	0
12	Auszahlungen für den Erwerb von beweglichem Sachvermögen	1.269,00	1.000	0	0	0	0	0	0
	21100122.78312000 Auszahlungen für den Erwerb von beweglichen Vermögensgegenständen oberhalb der Wertgrenze nach § 38 Abs. 4 GemHVO	1.269,00	1.000	0	0	0	0	0	0
13	Auszahlungen für den Erwerb von Finanzvermögen	0,00	0	0	0	0	0	0	0
14	Auszahlungen für Investitionsförderungsmaßnahmen	0,00	0	0	0	0	0	0	0
	21100122.78110000 Zuweisungen und Zuschüsse für Investitionen an Land	0,00	0	0	0	0	0	0	0
15	Auszahlungen für den Erwerb von immateriellen Vermögensgegenständen	0,00	0	0	0	0	0	0	0
16	**Auszahlungen aus Investitionstätigkeit (Summe aus Nummern 10 bis 15)**	**1.269,00**	**1.000**	**0**	**0**	**650.000**	**0**	**650.000**	**0**
17	**Anteiliger veranschlagter Finanzierungsmittelüberschuss/-bedarf aus Investitionstätigkeit (Saldo aus Nummern 9 und 16)**	**-1.269,00**	**-1.000**	**0**	**0**	**-165.000**	**0**	**-26.000**	**0**
18	**Anteiliger veranschlagter Finanzierungsmittelüberschuss/-bedarf (Saldo aus Nummern 3 und 17)**	**-71.092,10**	**-23.980**	**-17.593**	**0**	**-174.821**	**0**	**-30.690**	**-6.524**

Gemeinde Hohberg **2026**

Teilhaushalt 3 Betreuung, Bildung, Soziales, ÖPNV

Sachgebietsleitung
Herr Schwarz

Produktbereich	**21**	Schulträgeraufgaben
Unterprodukt	**21100122**	Verlässliche Grundschule Hofweier (VGS) Grundschule Hofweier

Einzeldarstellung der Investitionsmaßnahmen

Nr.		Gesamtang. z. Maßnahme -nachrichtlich- EUR	Bisher finanziert EUR	Ermächtigungsübertragungen aus 2024 EUR	Ergebnis 2024 EUR	Ansatz 2025 EUR	Ansatz 2026 EUR	Verpflichtungsermächtigungen 2026 EUR	Planung 2027 EUR	VE 2027 EUR	Planung 2028 EUR	Planung 2029 EUR	Finanzbedarf weitere Jahre -nachrichtl.- EUR
		1	2	3	4	5	6	7	8	9	10	11	12
Investitionen oberhalb der festgesetzten Wertgrenze													
21100120202301 Investive Maßnahmen und Beschaffungen Grundschule Hofweier													
21100122.68100000													
Erläuterung:													
Annahme Zuschuss aus Gesetz zur Finanzierung von Infrastrukturinvestitionen von Ländern und Kommunen (Länder-und-Kommunal-Infrastrukturfinanzierungsgesetz - LuKIFG)		0,00	0,00	0,00	0,00	0	0	0	485.000	0	0	0	0
21100122.68110000													
Erläuterung:													
Annahme Zuschuss VwV-Ausgleichstock mit 15 % der angenommenen Gesamt-AHH von 1,3 Mio. € = 195.000 €													
Annahme Zuschuss VwV-Schulbau mit 33 % der angenommenen Gesamt-AHH von 1,3 Mio. € = 429.000 €		0,00	0,00	0,00	0,00	0	0	0	0	0	624.000	0	0
21100122.75990000		0,00	0,00	0,00	0,00	0	0	0	0	0	0	0	0
21100122.78312000													
Erläuterung:													
Gemäldewagen VGS Hofweier		0,00	0,00	0,00	0,00	1.000	0	0	0	0	0	0	0
21100122.78312000		0,00	0,00	0,00	1.269,00	0	0	0	0	0	0	0	0
21100122.78710000													
Erläuterung:													
Solitärgebäude Betreuungsräumlichkeiten Verlässliche Grundschule (VGS)/Ganztagesbetreuung Grundschule Hofweier		0,00	0,00	0,00	0,00	0	0	0	650.000	0	650.000	0	0

Gemeinde Hohberg **2026**

Teilhaushalt 3 Betreuung, Bildung, Soziales, ÖPNV

Sachgebietsleitung
Herr Schwarz

Produktbereich **21** Schulträgeraufgaben
Unterprodukt **21100130** Grundschule Niederschopfheim

Teilergebnishaushalt einschließlich Finanzplanung

Nr.		Ergebnis 2024 EUR	Ansatz 2025 EUR	Ansatz 2026 EUR	Planung 2027 EUR	Planung 2028 EUR	Planung 2029 EUR
		1	2	3	4	5	6
1	Steuern und ähnliche Abgaben	0,00	0	0	0	0	0
2	Zuweisungen und Zuwendungen, Umlagen	5.510,50	4.000	4.250	4.350	4.350	4.350
	21100130.31300000 Sonstige allgemeine Zuweisungen vom Bund	0,00	0	0	0	0	0
	21100130.31310000 Sonstige allgemeine Zuweisungen vom Land	0,00	0	0	0	0	0
	21100130.31410000 Zuweisungen und Zuschüsse für laufende Zwecke vom Land	0,00	0	0	0	0	0
	21100130.31410100 Zuweisungen und Zuschüsse für laufende Zwecke vom Land Zukunftsland BW- Stärker aus der Krise ("Unterstützung für Schulen)	0,00	0	0	0	0	0
	21100130.31480000 Zuweisungen und Zuschüsse für laufende Zwecke von übrigen Bereichen Deckungskreis						
	Erläuterungen:						
	Zuschuss Jugendbegleiterprogramm	5.510,50	4.000	4.250	4.350	4.350	4.350
3	Aufgelöste Investitionszuwendungen und -beiträge	0,00	26.470	26.470	26.470	26.470	26.470
	21100130.31610000 Erträge aus der Auflösung von Sonderposten aus Zuwendungen	0,00	26.470	26.470	26.470	26.470	26.470
4	Sonstige Transfererträge	0,00	0	0	0	0	0
5	Entgelte für öffentliche Leistungen oder Einrichtungen	0,00	0	0	0	0	0
6	Sonstige privatrechtliche Leistungsentgelte	0,00	0	0	0	0	0
	21100130.34610000 Sonstige privatrechtliche Leistungsentgelte Deckungskreis	0,00	0	0	0	0	0
	21100130.34610100 Sonstige privatrechtliche Leistungsentgelte	0,00	0	0	0	0	0
7	Kostenerstattungen und Kostenumlagen	1.928,00	1.600	1.600	1.600	1.600	1.600
	21100130.34880000 Erträge aus Kostenerstattungen , Kostenumlagen von übrigen Bereichen Deckungskreis						
	Erläuterungen:						
	Eigenanteil Schüler/-innen von 15 € für Lernmittel pro Schuljahr	1.928,00	1.600	1.600	1.600	1.600	1.600
	21100130.34880100 Erträge aus Kostenerstattungen , Kostenumlagen von übrigen Bereichen	0,00	0	0	0	0	0
8	Zinsen und ähnliche Erträge	0,00	0	0	0	0	0
9	Aktivierte Eigenleistungen und Bestandsveränderungen	0,00	0	0	0	0	0
10	Sonstige ordentliche Erträge	273,00	0	0	0	0	0
	21100130.35810000 Erträge aus Zuschreibungen	0,00	0	0	0	0	0
	21100130.35831100 Erträge aus der Auflösung oder Herabsetzung von Einzelwertberichtigungen auf Forderungen	0,00	0	0	0	0	0
	21100130.35910000 Andere sonstige ordentliche Erträge	273,00	0	0	0	0	0
11	**Anteilige ordentliche Erträge (Summe aus Nummern 1 bis 10)**	**7.711,50**	**32.070**	**32.320**	**32.420**	**32.420**	**32.420**
12	Personalaufwendungen	55.742,55	54.710	53.065	61.263	61.308	63.037
	21100130.40110000 Dienstaufwendungen Beamte	713,68	2.990	2.074	1.526	1.556	1.556
	21100130.40120000 Dienstaufwendungen Arbeitnehmer	42.002,84	35.210	34.776	41.036	41.036	42.238
	21100130.40210000 Beiträge zu Versorgungskassen Beamte	0,00	1.230	854	628	641	641
	21100130.40220000 Beiträge zu Versorgungskassen Arbeitnehmer	3.732,73	4.620	4.596	5.424	5.424	5.583
	21100130.40320000 Beiträge zur gesetzlichen Sozialversicherung Arbeitnehmer	9.297,26	10.480	10.643	12.559	12.559	12.927
	21100130.40410000 Beihilfen und Unterstützungsleistungen für Bedienstete	-3,96	180	122	90	92	92
	21100130.40710000 Zuführung zu, bzw. Inanspruchnahme von, Rückstellungen für Altersteilzeit und andere Maßnahmen	0,00	0	0	0	0	0
13	Versorgungsaufwendungen	0,00	0	0	0	0	0
14	Aufwendungen für Sach- und Dienstleistungen	56.746,96	59.700	67.650	77.050	67.050	67.050

Gemeinde Hohberg **2026**

Teilhaushalt 3 Betreuung, Bildung, Soziales, ÖPNV

Sachgebietsleitung
Herr Schwarz

Produktbereich **21** Schulträgeraufgaben
Unterprodukt **21100130** Grundschule Niederschopfheim

Nr.			Ergebnis 2024 EUR	Ansatz 2025 EUR	Ansatz 2026 EUR	Planung 2027 EUR	Planung 2028 EUR	Planung 2029 EUR
			1	2	3	4	5	6
	21100130.42110000	Unterhaltung der Grundstücke und baulichen Anlagen						
		Erläuterungen:						
		6.500 € Wartung	10.276,80	8.700	6.500	8.500	8.500	8.500
	21100130.42120000	Unterhaltung des sonstigen unbeweglichen Vermögens	0,00	0	0	0	0	0
	21100130.42210000	Unterhaltung des beweglichen Vermögens	0,00	0	0	0	0	0
	21100130.42220000	Erwerb von geringwertigen Vermögensgegenständen Deckungskreis	1.011,55	600	600	600	600	600
	21100130.42220100	Erwerb von geringwertigen Vermögensgegenständen außerhalb Deckungskreis						
		Erläuterungen:						
		2026						
		900 € PC/Laptop (Angabe Hr. Kara)						
		900 € Musikbox mit Mikros und Schutzhülle						
		200 € 2x CD-Player						
		500 € Zusatzmaterial für Sportunterricht						
		700 € 4x Einzeltische (grün) und 4 Stühle						
		700 € 4x Einzeltische (blau) und 4 Stühle						
		1.700 € Sportmaterialien						
		2027						
		15.000 € 28 neue iPads						
		2028 und 2029						
		5.000 € Allgemein	137,82	6.400	5.600	15.000	5.000	5.000
	21100130.42220200	Erwerb von geringwertigen Vermögensgegenständen Hausmeister	0,00	0	250	250	250	250
	21100130.42310000	Mieten und Pachten Deckungskreis						
		Erläuterungen:						
		Mieten und Verbrauch Drucker/Kopierer	2.248,89	2.800	2.800	2.800	2.800	2.800
	21100130.42310050	Mieten und Pachten außerhalb Deckungskreis Schule	0,00	0	0	0	0	0
	21100130.42320000	Leasing Deckungskreis	0,00	0	0	0	0	0
	21100130.42410100	Aufwendungen für Energie	11.781,24	7.500	11.000	11.000	11.000	11.000
	21100130.42410200	Aufwand für Abfallbeseitigung	754,00	800	900	900	900	900
	21100130.42410300	Aufwand für Abwasserbeseitigung und Wasserversorgung	1.042,64	1.100	1.200	1.200	1.200	1.200
	21100130.42410400	Aufwand für Gebäudereinigung						
		Erläuterungen:						
		Vertretungsreinigung, Glasreinigung, Grundreinigung	2.916,98	3.000	10.000	10.000	10.000	10.000
	21100130.42410500	Aufwand für gebäudebezogene Versicherungen	2.851,84	3.000	3.000	3.000	3.000	3.000
	21100130.42410700	Sonstige Bewirtschaftung der Grundstücke und baulichen Anlagen	1.494,99	1.300	1.600	1.600	1.600	1.600
	21100130.42410800	Aufwand für Schornsteinfeger	0,00	0	0	0	0	0
	21100130.42410900	Aufwand für Reinigungsmittel	879,40	3.000	1.500	1.500	1.500	1.500
	21100130.42610000	Besondere Aufwendungen für Beschäftigte						
		Erläuterungen:						
		Arbeitskleidung Reingungskräfte	389,60	400	200	200	200	200
	21100130.42710000	Besondere Verwaltungs- und Betriebsaufwendungen Deckungskreis						
		Erläuterungen:						
		1.500 € iPad-Manager-Lizenzen						
		3.500 € Allgemein	11.592,21	12.500	5.000	5.000	5.000	5.000

Gemeinde Hohberg **2026**

Teilhaushalt 3 Betreuung, Bildung, Soziales, ÖPNV

Sachgebietsleitung
Herr Schwarz

Produktbereich **21** Schulträgeraufgaben
Unterprodukt **21100130** Grundschule Niederschopfheim

Nr.		Ergebnis 2024 EUR	Ansatz 2025 EUR	Ansatz 2026 EUR	Planung 2027 EUR	Planung 2028 EUR	Planung 2029 EUR
		1	2	3	4	5	6
	21100130.42710100 Besondere Verwaltungs- und Betriebsaufwendungen außerhalb Deckungskreis						
	Erläuterungen:						
	2026						
	2.000 € Ersatzbeschaffung Telefonanlage						
	1.800 € Backup-Cloudspeicher sowie IT-Betreuungs- und Supportvertrag						
	2.200 € Allgemein	823,55	0	6.000	4.000	4.000	4.000
	21100130.42740000 Lehr- und Unterrichtsmittel Deckungskreis	2.468,22	2.500	2.500	2.500	2.500	2.500
	21100130.42740100 Lehr- und Unterrichtsmittel	0,00	0	0	0	0	0
	21100130.42750000 Lernmittel Deckungskreis	6.077,23	6.100	9.000	9.000	9.000	9.000
	21100130.42750100 Lernmittel	0,00	0	0	0	0	0
	21100130.42910000 Aufwendungen für sonstige Sach- und Dienstleistungen	0,00	0	0	0	0	0
15	Abschreibungen	0,00	51.130	50.700	50.700	50.700	50.700
	21100130.47110000 Abschreibungen auf immaterielle Vermögensgegenstände und	0,00	51.130	50.700	50.700	50.700	50.700
	21100130.47220000 Abschreibungen auf Forderungen	0,00	0	0	0	0	0
	21100130.47222000 Abschreibungen auf Forderungen wegen Einzelwertberichtigung	0,00	0	0	0	0	0
16	Zinsen und ähnliche Aufwendungen	0,00	0	0	0	0	0
17	Transferaufwendungen	0,00	0	0	0	0	0
18	Sonstige ordentliche Aufwendungen	17.236,59	18.200	20.100	20.100	20.100	20.100
	21100130.44210000 Aufwendungen für ehrenamtliche und sonstige Tätigkeit						
	Erläuterungen:						
	Jugendbegleiterprogramm	3.899,00	4.500	4.500	4.500	4.500	4.500
	21100130.44310000 Geschäftsaufwendungen Deckungskreis	4.122,35	4.000	4.000	4.000	4.000	4.000
	21100130.44310100 Geschäftsaufwendungen außerhalb Deckungskreis						
	Erläuterungen:						
	2.000 € Erstattung Fahrtaufwendungen soziale Gruppenarbeit						
	100 € Rundfunkbeitrag	1.677,14	2.100	2.100	2.100	2.100	2.100
	21100130.44310200 Geschäftsaufwendungen Hausmeister	0,00	0	0	0	0	0
	21100130.44310300 Post- und Telekommunikationsdienstleistungen Deckungskreis	0,00	0	1.500	1.500	1.500	1.500
	21100130.44410000 Betriebliche Steueraufwendungen						
	Erläuterungen:						
	UKBW Unfallversicherung						
	Schülerversicherung						
	Ertragsausfallversicherung Grundschulgebäude	7.538,10	7.600	8.000	8.000	8.000	8.000
	21100130.44921000 Nachpassivierung, Aufwendungen aus Inventurdifferenzen aus Vorräten (Mengen- u. Preisdifferenz)	0,00	0	0	0	0	0
19	**Anteilige ordentliche Aufwendungen (Summe aus Nummern 12 bis 18)**	**129.726,10**	**183.740**	**191.515**	**209.113**	**199.158**	**200.887**
20	**Anteiliges veranschlagtes ordentliches Ergebnis (Saldo aus Nummern 11 und 19)**	**-122.014,60**	**-151.670**	**-159.195**	**-176.693**	**-166.738**	**-168.467**
21	Erträge aus internen Leistungen	0,00	0	0	0	0	0
	21100130.38110000 Erträge aus internen Leistungsbeziehungen	0,00	0	0	0	0	0
22	Aufwendungen aus internen Leistungen	0,00	54.550	54.550	54.550	54.550	54.550
	21100130.48110000 Aufwendungen aus internen Leistungsbeziehungen	0,00	54.550	54.550	54.550	54.550	54.550
23	kalkulatorische Kosten	0,00	0	0	0	0	0
24	**Veranschlagtes kalkulatorisches Ergebnis (Saldo aus Nummern 21 bis 23)**	**0,00**	**-54.550**	**-54.550**	**-54.550**	**-54.550**	**-54.550**

Gemeinde Hohberg **2026**

Teilhaushalt 3 Betreuung, Bildung, Soziales, ÖPNV

Sachgebietsleitung
Herr Schwarz

Produktbereich **21** Schulträgeraufgaben
Unterprodukt **21100130** Grundschule Niederschopfheim

Nr.		Ergebnis 2024 EUR	Ansatz 2025 EUR	Ansatz 2026 EUR	Planung 2027 EUR	Planung 2028 EUR	Planung 2029 EUR
		1	2	3	4	5	6
25	Veranschlagter Nettoressourcenbedarf/-überschuss (Summe aus Nummern 20 und 24)	-122.014,60	-206.220	-213.745	-231.243	-221.288	-223.017

Gemeinde Hohberg **2026**

Teilhaushalt 3 Betreuung, Bildung, Soziales, ÖPNV

Sachgebietsleitung
Herr Schwarz

Produktbereich	**21**	Schulträgeraufgaben
Unterprodukt	**21100130**	Grundschule Niederschopfheim

Teilfinanzhaushalt einschließlich Finanzplanung

Nr.		Ergebnis 2024 EUR	Ansatz 2025 EUR	Ansatz 2026 EUR	Verpflichtungsermächtigungen 2026 EUR	Planung 2027 EUR	Verpflichtungsermächtigungen 2019 EUR	Planung 2028 EUR	Planung 2029 EUR
		1	2	3	4	5	6	7	8
1	**Summe der Einzahlungen aus laufender Verwaltungstätigkeit (ohne außerordentliche zahlungswirksame Erträge aus Vermögensveräußerung)**	**6.311,50**	**5.600**	**5.850**	**0**	**5.950**	**0**	**5.950**	**5.950**
2	**Summe der Auszahlungen aus laufender Verwaltungstätigkeit**	**127.362,56**	**132.610**	**140.815**	**0**	**158.413**	**0**	**148.458**	**150.187**
3	**Anteiliger Zahlungsmittelüberschuss/-bedarf des Ergebnishaushalts (Saldo aus Nummern 1 und 2)**	**-121.051,06**	**-127.010**	**-134.965**	**0**	**-152.463**	**0**	**-142.508**	**-144.237**
4	Einzahlungen aus Investitionszuwendungen	0,00	0	0	0	0	0	0	0
	21100130.68100000 Investitionszuweisungen vom Bund	0,00	0	0	0	0	0	0	0
	21100130.68110000 Investitionszuweisungen vom Land	0,00	0	0	0	0	0	0	0
5	Einzahlungen aus Investitionsbeiträgen und ähnlichen Entgelten für Investitionstätigkeit	0,00	0	0	0	0	0	0	0
6	Einzahlungen aus der Veräußerung von Sachvermögen	0,00	0	0	0	0	0	0	0
7	Einzahlungen aus der Veräußerung von Finanzvermögen	0,00	0	0	0	0	0	0	0
8	Einzahlungen für sonstige Investitionstätigkeit	0,00	0	0	0	0	0	0	0
9	**Einzahlungen aus Investitionstätigkeit (Summe aus Nummern 4 bis 8)**	**0,00**	**0**	**0**	**0**	**0**	**0**	**0**	**0**
10	Auszahlungen für den Erwerb von Grundstücken und Gebäuden	0,00	0	0	0	0	0	0	0
11	Auszahlungen für Baumaßnahmen	1.000,00	0	0	0	0	0	0	0
	21100130.78710000 Auszahlungen für Hochbaumaßnahmen	1.000,00	0	0	0	0	0	0	0
	21100130.78720000 Auszahlungen für Tiefbaumaßnahmen	0,00	0	0	0	0	0	0	0
12	Auszahlungen für den Erwerb von beweglichem Sachvermögen	4.586,67	0	5.000	0	0	0	0	0
	21100130.78312000 Auszahlungen für den Erwerb von beweglichen Vermögensgegenständen oberhalb der Wertgrenze nach § 38 Abs. 4 GemHVO	4.586,67	0	5.000	0	0	0	0	0
13	Auszahlungen für den Erwerb von Finanzvermögen	0,00	0	0	0	0	0	0	0
14	Auszahlungen für Investitionsförderungsmaßnahmen	0,00	0	0	0	0	0	0	0
	21100130.78100000 Zuweisungen und Zuschüsse für Investitionen an Bund	0,00	0	0	0	0	0	0	0
	21100130.78110000 Zuweisungen und Zuschüsse für Investitionen an Land	0,00	0	0	0	0	0	0	0
15	Auszahlungen für den Erwerb von immateriellen Vermögensgegenständen	0,00	0	0	0	0	0	0	0
16	**Auszahlungen aus Investitionstätigkeit (Summe aus Nummern 10 bis 15)**	**5.586,67**	**0**	**5.000**	**0**	**0**	**0**	**0**	**0**
17	**Anteiliger veranschlagter Finanzierungsmittelüberschuss/-bedarf aus Investitionstätigkeit (Saldo aus Nummern 9 und 16)**	**-5.586,67**	**0**	**-5.000**	**0**	**0**	**0**	**0**	**0**
18	**Anteiliger veranschlagter Finanzierungsmittelüberschuss/-bedarf (Saldo aus Nummern 3 und 17)**	**-126.637,73**	**-127.010**	**-139.965**	**0**	**-152.463**	**0**	**-142.508**	**-144.237**

Gemeinde Hohberg **2026**

Teilhaushalt 3 Betreuung, Bildung, Soziales, ÖPNV

Sachgebietsleitung
Herr Schwarz

Produktbereich **21** Schulträgeraufgaben
Unterprodukt **21100130** Grundschule Niederschopfheim

Einzeldarstellung der Investitionsmaßnahmen

Nr.		Gesamtang. z. Maßnahme -nachrichtlich- EUR	Bisher finanziert EUR	Ermächti-gungsübertra-gungen aus 2024 EUR	Ergebnis 2024 EUR	Ansatz 2025 EUR	Ansatz 2026 EUR	Verpflich-tungser-mächtigun-gen 2026 EUR	Planung 2027 EUR	VE 2027 EUR	Planung 2028 EUR	Planung 2029 EUR	Finanz-bedarf weitere Jahre -nachrichtl.- EUR
		1	2	3	4	5	6	7	8	9	10	11	12
Investitionen oberhalb der festgesetzten Wertgrenze													
21100130202301 Investive Maßnahmen und Beschaffungen Grundschule Niederschopfheim													
21100130.78312000 Betriebs- und Geschäftsausstattung		0,00	0,00	0,00	4.586,67	0	0	0	0	0	0	0	0
21100130.78312000 Betriebs- und Geschäftsausstattung		0,00	0,00	0,00	0,00	0	0	0	0	0	0	0	0
21100130.78312000													
Erläuterung:													
5.000 € Eine Prowise-Tafel/Touchscreen		5.000,00	5.000,00	0,00	0,00	0	5.000	0	0	0	0	0	0
21100130202302 Einbau RLT-Anlagen Grundschule Niederschopfheim													
21100130.68100000		0,00	0,00	0,00	0,00	0	0	0	0	0	0	0	0
21100130.68100000		0,00	0,00	0,00	0,00	0	0	0	0	0	0	0	0
21100130.78710000		0,00	0,00	0,00	0,00	0	0	0	0	0	0	0	0
21100130.78710000		0,00	0,00	0,00	0,00	0	0	0	0	0	0	0	0

Gemeinde Hohberg **2026**

Teilhaushalt 3 Betreuung, Bildung, Soziales, ÖPNV

Sachgebietsleitung
Herr Schwarz

Produktbereich **21** Schulträgeraufgaben
Unterprodukt **21100131** Hausaufgabenbetreuung Grundschule Niederschopfheim

Teilergebnishaushalt einschließlich Finanzplanung

Nr.		Ergebnis 2024 EUR	Ansatz 2025 EUR	Ansatz 2026 EUR	Planung 2027 EUR	Planung 2028 EUR	Planung 2029 EUR
		1	2	3	4	5	6
1	Steuern und ähnliche Abgaben	0,00	0	0	0	0	0
2	Zuweisungen und Zuwendungen, Umlagen	4.074,25	4.100	4.100	4.100	4.100	4.100
	21100131.31310000 Sonstige allgemeine Zuweisungen vom Land	4.074,25	4.100	4.100	4.100	4.100	4.100
3	Aufgelöste Investitionszuwendungen und -beiträge	0,00	0	0	0	0	0
4	Sonstige Transfererträge	0,00	0	0	0	0	0
5	Entgelte für öffentliche Leistungen oder Einrichtungen	0,00	0	0	0	0	0
6	Sonstige privatrechtliche Leistungsentgelte	7.974,00	8.000	8.500	9.500	10.000	10.000
	21100131.34610000 Sonstige privatrechtliche Leistungsentgelte	7.974,00	8.000	8.500	9.500	10.000	10.000
7	Kostenerstattungen und Kostenumlagen	0,00	0	0	0	0	0
	21100131.34810000 Erträge aus Kostenerstattungen , Kostenumlagen vom Land	0,00	0	0	0	0	0
	21100131.34850000 Erträge aus Kostenerstattungen , Kostenumlagen von verbundenen Unternehmen, Beteiligungen und Sondervermögen	0,00	0	0	0	0	0
8	Zinsen und ähnliche Erträge	0,00	0	0	0	0	0
9	Aktivierte Eigenleistungen und Bestandsveränderungen	0,00	0	0	0	0	0
10	Sonstige ordentliche Erträge	0,00	0	0	0	0	0
	21100131.35831100 Erträge aus der Auflösung oder Herabsetzung von Einzelwertberichtigungen auf Forderungen	0,00	0	0	0	0	0
	21100131.35910000 Andere sonstige ordentliche Erträge	0,00	0	0	0	0	0
11	**Anteilige ordentliche Erträge (Summe aus Nummern 1 bis 10)**	**12.048,25**	**12.100**	**12.600**	**13.600**	**14.100**	**14.100**
12	Personalaufwendungen	23.492,80	28.000	31.303	31.020	31.078	31.894
	21100131.40110000 Dienstaufwendungen Beamte	4.282,02	3.980	2.765	2.035	2.075	2.075
	21100131.40120000 Dienstaufwendungen Arbeitnehmer	14.931,42	15.500	18.937	19.487	19.487	20.054
	21100131.40210000 Beiträge zu Versorgungskassen Beamte	0,00	1.640	1.139	838	854	854
	21100131.40220000 Beiträge zu Versorgungskassen Arbeitnehmer	1.040,56	2.040	2.503	2.576	2.576	2.651
	21100131.40320000 Beiträge zu Versorgungskassen Arbeitnehmer	3.262,56	4.610	5.796	5.964	5.964	6.138
	21100131.40410000 Beihilfen und Unterstützungsleistungen für Bedienstete	-23,76	230	163	120	122	122
	21100131.40710000 Zuführung zu, bzw. Inanspruchnahme von, Rückstellungen für Altersteilzeit und andere Maßnahmen	0,00	0	0	0	0	0
13	Versorgungsaufwendungen	0,00	0	0	0	0	0
14	Aufwendungen für Sach- und Dienstleistungen	0,00	100	100	100	100	100
	21100131.42220000 Erwerb von geringwertigen Vermögensgegenständen, sofern nicht in speziellerem Konto zu verbuchen	0,00	100	100	100	100	100
15	Abschreibungen	0,00	0	0	0	0	0
	21100131.47220000 Abschreibungen auf Forderungen	0,00	0	0	0	0	0
	21100131.47222000 Abschreibungen auf Forderungen wegen Einzelwertberichtigung	0,00	0	0	0	0	0
16	Zinsen und ähnliche Aufwendungen	0,00	0	0	0	0	0
17	Transferaufwendungen	1.320,00	2.000	1.500	1.500	1.500	1.500
	21100131.43180000 Zuweisungen an übrige Bereiche	1.320,00	2.000	1.500	1.500	1.500	1.500
18	Sonstige ordentliche Aufwendungen	0,00	100	100	100	100	100
	21100131.44310000 Geschäftsaufwendungen	0,00	100	100	100	100	100
19	**Anteilige ordentliche Aufwendungen (Summe aus Nummern 12 bis 18)**	**24.812,80**	**30.200**	**33.003**	**32.720**	**32.778**	**33.594**
20	**Anteiliges veranschlagtes ordentliches Ergebnis (Saldo aus Nummern 11 und 19)**	**-12.764,55**	**-18.100**	**-20.403**	**-19.120**	**-18.678**	**-19.494**
21	Erträge aus internen Leistungen	0,00	0	0	0	0	0
	21100131.38110000 Erträge aus internen Leistungsbeziehungen	0,00	0	0	0	0	0
22	Aufwendungen aus internen Leistungen	0,00	17.230	17.230	17.230	17.230	17.230

Gemeinde Hohberg **2026**

Teilhaushalt 3 Betreuung, Bildung, Soziales, ÖPNV

Sachgebietsleitung
Herr Schwarz

Produktbereich **21** Schulträgeraufgaben
Unterprodukt **21100131** Hausaufgabenbetreuung Grundschule Niederschopfheim

Nr.		Ergebnis 2024 EUR	Ansatz 2025 EUR	Ansatz 2026 EUR	Planung 2027 EUR	Planung 2028 EUR	Planung 2029 EUR
		1	2	3	4	5	6
	21100131.48110000 Aufwendungen aus internen Leistungsbeziehungen	0,00	17.230	17.230	17.230	17.230	17.230
23	kalkulatorische Kosten	0,00	0	0	0	0	0
24	**Veranschlagtes kalkulatorisches Ergebnis (Saldo aus Nummern 21 bis 23)**	**0,00**	**-17.230**	**-17.230**	**-17.230**	**-17.230**	**-17.230**
25	**Veranschlagter Nettoressourcenbedarf/-überschuss (Summe aus Nummern 20 und 24)**	**-12.764,55**	**-35.330**	**-37.633**	**-36.350**	**-35.908**	**-36.724**

Gemeinde Hohberg **2026**

Teilhaushalt 3 Betreuung, Bildung, Soziales, ÖPNV

Sachgebietsleitung
Herr Schwarz

Produktbereich	**21**	Schulträgeraufgaben
Unterprodukt	**21100131**	Hausaufgabenbetreuung Grundschule Niederschopfheim

Teilfinanzhaushalt einschließlich Finanzplanung

Nr.		Ergebnis 2024 EUR	Ansatz 2025 EUR	Ansatz 2026 EUR	Verpflichtungsermächtigungen 2026 EUR	Planung 2027 EUR	Verpflichtungsermächtigungen 2019 EUR	Planung 2028 EUR	Planung 2029 EUR
		1	2	3	4	5	6	7	8
1	**Summe der Einzahlungen aus laufender Verwaltungstätigkeit (ohne außerordentliche zahlungswirksame Erträge aus Vermögensveräußerung)**	**12.261,15**	**12.100**	**12.600**	**0**	**13.600**	**0**	**14.100**	**14.100**
2	**Summe der Auszahlungen aus laufender Verwaltungstätigkeit**	**26.837,44**	**30.200**	**33.003**	**0**	**32.720**	**0**	**32.778**	**33.594**
3	**Anteiliger Zahlungsmittelüberschuss/-bedarf des Ergebnishaushalts (Saldo aus Nummern 1 und 2)**	**-14.576,29**	**-18.100**	**-20.403**	**0**	**-19.120**	**0**	**-18.678**	**-19.494**
4	Einzahlungen aus Investitionszuwendungen	0,00	0	0	0	0	0	0	0
5	Einzahlungen aus Investitionsbeiträgen und ähnlichen Entgelten für Investitionstätigkeit	0,00	0	0	0	0	0	0	0
6	Einzahlungen aus der Veräußerung von Sachvermögen	0,00	0	0	0	0	0	0	0
7	Einzahlungen aus der Veräußerung von Finanzvermögen	0,00	0	0	0	0	0	0	0
8	Einzahlungen für sonstige Investitionstätigkeit	0,00	0	0	0	0	0	0	0
9	**Einzahlungen aus Investitionstätigkeit (Summe aus Nummern 4 bis 8)**	**0,00**	**0**	**0**	**0**	**0**	**0**	**0**	**0**
10	Auszahlungen für den Erwerb von Grundstücken und Gebäuden	0,00	0	0	0	0	0	0	0
11	Auszahlungen für Baumaßnahmen	0,00	0	0	0	0	0	0	0
12	Auszahlungen für den Erwerb von beweglichem Sachvermögen	0,00	0	0	0	0	0	0	0
13	Auszahlungen für den Erwerb von Finanzvermögen	0,00	0	0	0	0	0	0	0
14	Auszahlungen für Investitionsförderungsmaßnahmen	0,00	0	0	0	0	0	0	0
15	Auszahlungen für den Erwerb von immateriellen Vermögensgegenständen	0,00	0	0	0	0	0	0	0
16	**Auszahlungen aus Investitionstätigkeit (Summe aus Nummern 10 bis 15)**	**0,00**	**0**	**0**	**0**	**0**	**0**	**0**	**0**
17	**Anteiliger veranschlagter Finanzierungsmittelüberschuss/-bedarf aus Investitionstätigkeit (Saldo aus Nummern 9 und 16)**	**0,00**	**0**	**0**	**0**	**0**	**0**	**0**	**0**
18	**Anteiliger veranschlagter Finanzierungsmittelüberschuss/-bedarf (Saldo aus Nummern 3 und 17)**	**-14.576,29**	**-18.100**	**-20.403**	**0**	**-19.120**	**0**	**-18.678**	**-19.494**

Gemeinde Hohberg **2026**

Teilhaushalt 3 Betreuung, Bildung, Soziales, ÖPNV

Sachgebietsleitung
Herr Schwarz

Produktbereich	**21**	Schulträgeraufgaben
Unterprodukt	**21100132**	Verlässliche Grundschule N.Sch.h. (VGS) Grundschule Niederschopfheim

Produktgruppenbeschreibung

Teilergebnishaushalt einschließlich Finanzplanung

Nr.		Ergebnis 2024 EUR	Ansatz 2025 EUR	Ansatz 2026 EUR	Planung 2027 EUR	Planung 2028 EUR	Planung 2029 EUR
		1	2	3	4	5	6
1	Steuern und ähnliche Abgaben	0,00	0	0	0	0	0
2	Zuweisungen und Zuwendungen, Umlagen	6.520,00	6.650	7.300	7.300	7.300	7.300
	21100132.31310000 Sonstige allgemeine Zuweisungen vom Land	6.520,00	6.650	7.300	7.300	7.300	7.300
	21100132.31410000 Zuweisungen und Zuschüsse für laufende Zwecke vom Land	0,00	0	0	0	0	0
3	Aufgelöste Investitionszuwendungen und -beiträge	0,00	0	0	0	0	0
4	Sonstige Transfererträge	0,00	0	0	0	0	0
5	Entgelte für öffentliche Leistungen oder Einrichtungen	0,00	0	0	0	0	0
6	Sonstige privatrechtliche Leistungsentgelte	36.589,45	34.000	36.000	39.000	41.500	42.000
	21100132.34610000 Sonstige privatrechtliche Leistungsentgelte Betreuungsentgelte						
	Erläuterungen:						
	Geplante Entgeltanpassungen:						
	Schuljahr 2026/2027 Annahme + 10 %						
	Schuljahr 2027/2028 Annahme + 10 %	25.939,50	27.000	27.000	30.000	32.500	33.000
	21100132.34610100 Sonstige privatrechtliche Leistungsentgelte -s.34610000	0,00	0	0	0	0	0
	21100132.34610200 Sonstige privatrechtliche Leistungsentgelte - Mittagessenentgelte	10.649,95	7.000	9.000	9.000	9.000	9.000
7	Kostenerstattungen und Kostenumlagen	0,00	0	0	0	0	0
	21100132.34810000 Erträge aus Kostenerstattungen , Kostenumlagen vom Land	0,00	0	0	0	0	0
	21100132.34850000 Erträge aus Kostenerstattungen , Kostenumlagen von verbundenen Unternehmen, Beteiligungen und Sondervermögen	0,00	0	0	0	0	0
8	Zinsen und ähnliche Erträge	0,00	0	0	0	0	0
9	Aktivierte Eigenleistungen und Bestandsveränderungen	0,00	0	0	0	0	0
10	Sonstige ordentliche Erträge	0,00	0	0	0	0	0
	21100132.35810000 Erträge aus Zuschreibungen	0,00	0	0	0	0	0
	21100132.35831100 Erträge aus der Auflösung oder Herabsetzung von Einzelwertberichtigungen auf Forderungen	0,00	0	0	0	0	0
	21100132.35910000 Andere sonstige ordentliche Erträge	0,00	0	0	0	0	0
11	**Anteilige ordentliche Erträge (Summe aus Nummern 1 bis 10)**	**43.109,45**	**40.650**	**43.300**	**46.300**	**48.800**	**49.300**
12	Personalaufwendungen	78.262,85	73.970	65.190	65.907	65.965	67.810
	21100132.40110000 Dienstaufwendungen Beamte	4.282,02	3.980	2.765	2.035	2.075	2.075
	21100132.40120000 Dienstaufwendungen Arbeitnehmer	57.470,81	47.670	42.499	43.744	43.744	45.027
	21100132.40210000 Beiträge zu Versorgungskassen Beamte	0,00	1.640	1.139	838	854	854
	21100132.40220000 Beiträge zu Versorgungskassen Arbeitnehmer	3.530,50	6.260	5.617	5.782	5.782	5.951
	21100132.40320000 Beiträge zur gesetzlichen Sozialversicherung Arbeitnehmer	13.003,28	14.190	13.007	13.388	13.388	13.781
	21100132.40410000 Beihilfen und Unterstützungsleistungen für Bedienstete	-23,76	230	163	120	122	122
	21100132.40710000 Zuführung zu, bzw. Inanspruchnahme von, Rückstellungen für Altersteilzeit und andere Maßnahmen	0,00	0	0	0	0	0
13	Versorgungsaufwendungen	0,00	0	0	0	0	0
14	Aufwendungen für Sach- und Dienstleistungen	13.254,02	16.200	117.350	90.350	85.350	18.350

Gemeinde Hohberg **2026**

Teilhaushalt 3 Betreuung, Bildung, Soziales, ÖPNV

Sachgebietsleitung
Herr Schwarz

Produktbereich **21** Schulträgeraufgaben
Unterprodukt **21100132** Verlässliche Grundschule N.Sch.h. (VGS) Grundschule Niederschopfheim

Nr.			Ergebnis 2024 EUR	Ansatz 2025 EUR	Ansatz 2026 EUR	Planung 2027 EUR	Planung 2028 EUR	Planung 2029 EUR
			1	2	3	4	5	6
	21100132.42220000	Erwerb von geringwertigen Vermögensgegenständen	828,50	1.000	1.500	1.000	1.000	1.000
	21100132.42310000	Mieten und Pachten, soweit nicht Konto 4233, 4234 oder 4235						
		Erläuterungen:						
		350 € Miete, Service und Verbrauch Drucker/Kopierer						
		Miete Module/Container für Zwischenlösung Betreuungsräumlichkeiten bis potentieller Neubau mit angenommener Inbetriebnahme 2028						
		2026						
		26.500 € Teilabbau und Umbau (anteilig 50 %, andere 50 % bei Produktkonto 36500132.42310000 kommunale Kindertagesstätte KITA Im Vogelsang)						
		72.000 € Miete						
		2027						
		72.000 € Miete						
		2028						
		47.000 € Miete bis einschl. 07/2028						
		20.000 € Abbau	164,48	200	98.850	72.350	67.350	350
	21100132.42410700	Sonstige Bewirtschaftung der Grundstücke und baulichen Anlagen	0,00	0	0	0	0	0
	21100132.42710000	Besondere Verwaltungs- und Betriebsaufwendungen						
		Erläuterungen:						
		IT-Wartungsverträge und L-E-O-Essenbestellsystem	1.985,64	3.000	2.500	2.500	2.500	2.500
	21100132.42910000	Aufwendungen für sonstige Sach- und Dienstleistungen						
		Erläuterungen:						
		Mittagessenlieferungen Caterer	10.275,40	12.000	14.500	14.500	14.500	14.500
15	Abschreibungen		0,00	440	440	440	440	440
	21100132.47110000	Abschreibungen auf immaterielle Vermögensgegenstände und	0,00	440	440	440	440	440
	21100132.47220000	Abschreibungen auf Forderungen	0,00	0	0	0	0	0
	21100132.47222000	Abschreibungen auf Forderungen wegen Einzelwertberichtigung	0,00	0	0	0	0	0
16	Zinsen und ähnliche Aufwendungen		0,00	0	0	0	0	0
17	Transferaufwendungen		214,88	450	200	200	200	200
	21100132.43180000	Zuweisungen an übrige Bereiche						
		Erläuterungen:						
		Gewährung Sozialbonus	214,88	200	200	200	200	200
	21100132.43390000	Sonstige soziale Leistungen - Sozialpass Mittagessen	0,00	250	0	0	0	0
18	Sonstige ordentliche Aufwendungen		1.062,67	1.000	1.200	1.200	1.200	1.200
	21100132.44110000	Sonstige Personal- und Versorgungsaufwendungen						
		Erläuterungen:						
		Erstattung Führungszeugnis, Bescheinigungen ect.	13,00	0	40	40	40	40
	21100132.44310000	Geschäftsaufwendungen	1.046,97	1.000	1.000	1.000	1.000	1.000
	21100132.44310300	Post- und Telekommunikationsdienstleistungen	0,00	0	150	150	150	150
	21100132.44311000	Reisekosten ohne Umsatzsteuer	2,70	0	10	10	10	10

Gemeinde Hohberg **2026**

Teilhaushalt 3 Betreuung, Bildung, Soziales, ÖPNV

Sachgebietsleitung
Herr Schwarz

Produktbereich **21** Schulträgeraufgaben
Unterprodukt **21100132** Verlässliche Grundschule N.Sch.h. (VGS) Grundschule Niederschopfheim

Nr.		Ergebnis 2024 EUR	Ansatz 2025 EUR	Ansatz 2026 EUR	Planung 2027 EUR	Planung 2028 EUR	Planung 2029 EUR
		1	2	3	4	5	6
19	**Anteilige ordentliche Aufwendungen (Summe aus Nummern 12 bis 18)**	**92.794,42**	**92.060**	**184.380**	**158.097**	**153.155**	**88.000**
20	**Anteiliges veranschlagtes ordentliches Ergebnis (Saldo aus Nummern 11 und 19)**	**-49.684,97**	**-51.410**	**-141.080**	**-111.797**	**-104.355**	**-38.700**
21	Erträge aus internen Leistungen	0,00	0	0	0	0	0
	21100132.38110000 Erträge aus internen Leistungsbeziehungen	0,00	0	0	0	0	0
22	Aufwendungen aus internen Leistungen	0,00	55.030	55.030	55.030	55.030	55.030
	21100132.48110000 Aufwendungen aus internen Leistungsbeziehungen	0,00	55.030	55.030	55.030	55.030	55.030
23	kalkulatorische Kosten	0,00	0	0	0	0	0
24	**Veranschlagtes kalkulatorisches Ergebnis (Saldo aus Nummern 21 bis 23)**	**0,00**	**-55.030**	**-55.030**	**-55.030**	**-55.030**	**-55.030**
25	**Veranschlagter Nettoressourcenbedarf/-überschuss (Summe aus Nummern 20 und 24)**	**-49.684,97**	**-106.440**	**-196.110**	**-166.827**	**-159.385**	**-93.730**

Gemeinde Hohberg **2026**

Teilhaushalt 3 Betreuung, Bildung, Soziales, ÖPNV

Sachgebietsleitung
Herr Schwarz

Produktbereich	**21**	Schulträgeraufgaben
Unterprodukt	**21100132**	Verlässliche Grundschule N.Sch.h. (VGS) Grundschule Niederschopfheim

Teilfinanzhaushalt einschließlich Finanzplanung

Nr.		Ergebnis 2024 EUR	Ansatz 2025 EUR	Ansatz 2026 EUR	Verpflichtungsermächtigungen 2026 EUR	Planung 2027 EUR	Verpflichtungsermächtigungen 2019 EUR	Planung 2028 EUR	Planung 2029 EUR
		1	2	3	4	5	6	7	8
1	**Summe der Einzahlungen aus laufender Verwaltungstätigkeit (ohne außerordentliche zahlungswirksame Erträge aus Vermögensveräußerung)**	**43.162,75**	**40.650**	**43.300**	**0**	**46.300**	**0**	**48.800**	**49.300**
2	**Summe der Auszahlungen aus laufender Verwaltungstätigkeit**	**99.473,66**	**91.620**	**183.940**	**0**	**157.657**	**0**	**152.715**	**87.560**
3	**Anteiliger Zahlungsmittelüberschuss/-bedarf des Ergebnishaushalts (Saldo aus Nummern 1 und 2)**	**-56.310,91**	**-50.970**	**-140.640**	**0**	**-111.357**	**0**	**-103.915**	**-38.260**
4	Einzahlungen aus Investitionszuwendungen	0,00	0	0	0	485.000	0	624.000	0
	21100132.68100000 Investitionszuweisungen vom Bund	0,00	0	0	0	485.000	0	0	0
	21100132.68110000 Investitionszuweisungen vom Land	0,00	0	0	0	0	0	624.000	0
5	Einzahlungen aus Investitionsbeiträgen und ähnlichen Entgelten für Investitionstätigkeit	0,00	0	0	0	0	0	0	0
6	Einzahlungen aus der Veräußerung von Sachvermögen	0,00	0	0	0	0	0	0	0
7	Einzahlungen aus der Veräußerung von Finanzvermögen	0,00	0	0	0	0	0	0	0
8	Einzahlungen für sonstige Investitionstätigkeit	0,00	0	0	0	0	0	0	0
9	**Einzahlungen aus Investitionstätigkeit (Summe aus Nummern 4 bis 8)**	**0,00**	**0**	**0**	**0**	**485.000**	**0**	**624.000**	**0**
10	Auszahlungen für den Erwerb von Grundstücken und Gebäuden	0,00	0	0	0	0	0	0	0
11	Auszahlungen für Baumaßnahmen	0,00	0	0	0	650.000	0	650.000	0
	21100132.78710000 Auszahlungen für Hochbaumaßnahmen	0,00	0	0	0	650.000	0	650.000	0
12	Auszahlungen für den Erwerb von beweglichem Sachvermögen	0,00	0	0	0	0	0	0	0
	21100132.78312000 Auszahlungen für den Erwerb von beweglichen Vermögensgegenständen oberhalb der Wertgrenze nach § 38 Abs. 4 GemHVO	0,00	0	0	0	0	0	0	0
13	Auszahlungen für den Erwerb von Finanzvermögen	0,00	0	0	0	0	0	0	0
14	Auszahlungen für Investitionsförderungsmaßnahmen	0,00	0	0	0	0	0	0	0
15	Auszahlungen für den Erwerb von immateriellen Vermögensgegenständen	0,00	0	0	0	0	0	0	0
16	**Auszahlungen aus Investitionstätigkeit (Summe aus Nummern 10 bis 15)**	**0,00**	**0**	**0**	**0**	**650.000**	**0**	**650.000**	**0**
17	**Anteiliger veranschlagter Finanzierungsmittelüberschuss/-bedarf aus Investitionstätigkeit (Saldo aus Nummern 9 und 16)**	**0,00**	**0**	**0**	**0**	**-165.000**	**0**	**-26.000**	**0**
18	**Anteiliger veranschlagter Finanzierungsmittelüberschuss/-bedarf (Saldo aus Nummern 3 und 17)**	**-56.310,91**	**-50.970**	**-140.640**	**0**	**-276.357**	**0**	**-129.915**	**-38.260**

Gemeinde Hohberg **2026**

Teilhaushalt 3 Betreuung, Bildung, Soziales, ÖPNV

Sachgebietsleitung
Herr Schwarz

Produktbereich	**21**	Schulträgeraufgaben
Unterprodukt	**21100132**	Verlässliche Grundschule N.Sch.h. (VGS) Grundschule Niederschopfheim

Einzeldarstellung der Investitionsmaßnahmen

Nr.		Gesamtang. z. Maßnahme -nachrichtlich- EUR	Bisher finanziert EUR	Ermächtigungsübertragungen aus 2024 EUR	Ergebnis 2024 EUR	Ansatz 2025 EUR	Ansatz 2026 EUR	Verpflichtungsermächtigungen 2026 EUR	Planung 2027 EUR	VE 2027 EUR	Planung 2028 EUR	Planung 2029 EUR	Finanzbedarf weitere Jahre -nachrichtl.- EUR
		1	2	3	4	5	6	7	8	9	10	11	12
Investitionen oberhalb der festgesetzten Wertgrenze													
21100130202301 Investive Maßnahmen und Beschaffungen Grundschule Niederschopfheim													
21100132.68100000													
Erläuterung:													
Annahme Zuschuss aus Gesetz zur Finanzierung von Infrastrukturinvestitionen von Ländern und Kommunen (Länder-und-Kommunal-Infrastrukturfinanzierungsgesetz - LuKIFG)		0,00	0,00	0,00	0,00	0	0	0	485.000	0	0	0	0
21100132.68110000													
Erläuterung:													
Annahme Zuschuss VwV-Ausgleichstock mit 15 % der angenommenen Gesamt-AHH von 1,3 Mio. € = 195.000 €													
Annahme Zuschuss VwV-Schulbau mit 33 % der angenommenen Gesamt-AHH von 1,3 Mio. € = 429.000 €		0,00	0,00	0,00	0,00	0	0	0	0	0	624.000	0	0
21100132.78710000													
Erläuterung:													
Solitärgebäude Betreuungsräumlichkeiten Verlässliche Grundschule (VGS)/Ganztagesbetreuung Grundschule Niederschopfheim		0,00	0,00	0,00	0,00	0	0	0	650.000	0	650.000	0	0

Gemeinde Hohberg **2026**

Teilhaushalt 3 Betreuung, Bildung, Soziales, ÖPNV

Sachgebietsleitung
Herr Schwarz

Produktbereich **21** Schulträgeraufgaben
Unterprodukt **21101000** Gemeinschaftsschule Hohberg

Teilergebnishaushalt einschließlich Finanzplanung

Nr.		Ergebnis 2024 EUR	Ansatz 2025 EUR	Ansatz 2026 EUR	Planung 2027 EUR	Planung 2028 EUR	Planung 2029 EUR
		1	2	3	4	5	6
1	Steuern und ähnliche Abgaben	0,00	0	0	0	0	0
2	Zuweisungen und Zuwendungen, Umlagen	529.291,00	537.600	624.600	629.600	707.600	629.600
	21101000.31300000 Sonstige allgemeine Zuweisungen vom Bund	0,00	0	0	0	0	0
	21101000.31310000 Sonstige allgemeine Zuweisungen vom Land	0,00	0	0	0	0	0
	21101000.31400000 Zuweisungen und Zuschüsse für laufende Zwecke vom Bund						
	Erläuterungen:						
	30 % Zuschuss zum Austausch der Heizung	0,00	0	0	0	78.000	0
	21101000.31410000 Zuweisungen und Zuschüsse für laufende Zwecke vom Land						
	Erläuterungen:						
	Sachkostenbeiträge gem. § 17 FAG	526.791,00	535.000	622.000	627.000	627.000	627.000
	21101000.31410100 Zuweisungen und Zuschüsse für laufende Zwecke vom Land Zukunftsland BW - Stärker aus der Krise ("Unterstützung für Schulen")	0,00	0	0	0	0	0
	21101000.31470000 Zuweisungen und Zuschüsse für laufende Zwecke von privaten Unternehmen	0,00	0	0	0	0	0
	21101000.31480000 Zuweisungen und Zuschüsse für laufende Zwecke von übrigen Bereichen						
	Erläuterungen:						
	Jugendbegleiterprogramm	2.500,00	2.500	2.500	2.500	2.500	2.500
	21101000.31480200 Zuweisungen und Zuschüsse für laufende Zwecke von übrigen Bereichen Obstlieferungen Förderverein	0,00	100	100	100	100	100
3	Aufgelöste Investitionszuwendungen und -beiträge	0,00	120.980	129.682	135.770	155.770	155.790
	21101000.31610000 Erträge aus der Auflösung von Sonderposten aus Zuwendungen						
	Erläuterungen:						
	Zusätzliche Auflösungen aus Zuschüssen Erweiterung/Anbau Trakt I						
	Annahme						
	Zuschuss gem. VwV SchBau (Erhöhung zum 01.01.2024) und VwV Ausgleichstock für Anbau/Erweiterung für Dreizügigkeit der GMS Hohberg in den Klassenstufen 5 bis 9 und Zweizügigkeit in der Klassenstufe 10						
	2026						
	400.000 € VwV Ausgleichstock (bereits eingegangen, aber noch passiviert)						
	200.000 € VwV Ausgleichstock						
	630.000 € VwV SchBau						
	2027						
	320.000 € VwV SchBau						
	Durchschnittliche ND 45 Jahre						
	Annahme Inbetriebnahme 09/2027	0,00	120.980	129.682	135.770	155.770	155.790
4	Sonstige Transfererträge	0,00	0	0	0	0	0
5	Entgelte für öffentliche Leistungen oder Einrichtungen	0,00	0	0	0	0	0
6	Sonstige privatrechtliche Leistungsentgelte	67.478,39	66.360	65.760	65.760	65.760	65.760
	21101000.34110000 Mieten und Pachten						
	Erläuterungen:						
	Dachmiete Photovoltaikanlage	728,07	300	700	700	700	700
	21101000.34110100 Mieterträge	0,00	0	0	0	0	0

Gemeinde Hohberg **2026**

Teilhaushalt 3 Betreuung, Bildung, Soziales, ÖPNV

Sachgebietsleitung
Herr Schwarz

Produktbereich **21** Schulträgeraufgaben
Unterprodukt **21101000** Gemeinschaftsschule Hohberg

Nr.			Ergebnis 2024 EUR	Ansatz 2025 EUR	Ansatz 2026 EUR	Planung 2027 EUR	Planung 2028 EUR	Planung 2029 EUR
			1	2	3	4	5	6
	21101000.34210000	Erträge aus Verkauf						
		Erläuterungen:						
		Verkäufe aus Nutzungsverträgen Tablets	9.850,00	5.000	5.000	5.000	5.000	5.000
	21101000.34610000	Sonstige privatrechtliche Leistungsentgelte						
		Erläuterungen:						
		Eigenanteil Privatnutzung Mobilfunkvertrag Hausmeister	60,00	60	60	60	60	60
	21101000.34610050	Sonstige privatrechtliche Leistungsentgelte Entschädigungen aus Versicherungsfällen	80,21	0	0	0	0	0
	21101000.34610100	Sonstige privatrechtliche Leistungsentgelte - Betreuungsentgelte	0,00	0	0	0	0	0
	21101000.34610200	Sonstige privatrechtliche Leistungsentgelte - Mittagessenentgelte	56.760,11	50.000	50.000	50.000	50.000	50.000
	21101000.34610300	Sonstige privatrechtliche Leistungsentgelte - Privatnutzung Tablet Schüler/innen						
		Erläuterungen:						
		Nutzungsentgelte aus Nutzungsvertrag Tablets	0,00	11.000	10.000	10.000	10.000	10.000
	21101000.34610400	Sonstige privatrechtliche Leistungsentgelte Hausmeister	0,00	0	0	0	0	0
	21101000.34610500	Sonstige privatrechtliche Leistungsentgelte aus Erträgen der SMV Deckungskreis	0,00	0	0	0	0	0
7	Kostenerstattungen und Kostenumlagen		4.209,90	3.500	3.500	3.500	3.500	3.500
	21101000.34850000	Erträge aus Kostenerstattungen , Kostenumlagen von verbundenen Unternehmen, Beteiligungen und Sondervermögen	0,00	0	0	0	0	0
	21101000.34880000	Erträge aus Kostenerstattungen , Kostenumlagen von übrigen Bereichen Deckungskreis						
		Erläuterungen:						
		Eigenanteil Schüler/-innen von 15 € für Lernmittel pro Schuljahr	4.209,90	3.500	3.500	3.500	3.500	3.500
	21101000.34880100	Erträge aus Kostenerstattungen , Kostenumlagen von übrigen Bereichen	0,00	0	0	0	0	0
8	Zinsen und ähnliche Erträge		0,00	0	0	0	0	0
9	Aktivierte Eigenleistungen und Bestandsveränderungen		0,00	0	0	0	0	0
10	Sonstige ordentliche Erträge		0,00	0	0	0	0	0
	21101000.35810000	Erträge aus Zuschreibungen	0,00	0	0	0	0	0
	21101000.35831100	Erträge aus der Auflösung oder Herabsetzung von Einzelwertberichtigungen auf Forderungen	0,00	0	0	0	0	0
	21101000.35910000	Andere sonstige ordentliche Erträge	0,00	0	0	0	0	0
11	**Anteilige ordentliche Erträge (Summe aus Nummern 1 bis 10)**		**600.979,29**	**728.440**	**823.542**	**834.630**	**932.630**	**854.650**
12	Personalaufwendungen		298.896,77	303.570	311.710	319.018	319.196	328.160
	21101000.40110000	Dienstaufwendungen Beamte	12.132,86	11.950	8.295	6.104	6.225	6.225
	21101000.40120000	Dienstaufwendungen Arbeitnehmer	196.098,32	178.570	186.696	194.018	194.018	200.250
	21101000.40190000	Sonstige Beschäftigtigungsentgelte	30.928,46	30.830	31.000	31.000	31.000	31.000
	21101000.40210000	Beiträge zu Versorgungskassen Beamte	0,00	4.920	3.416	2.513	2.563	2.563
	21101000.40220000	Beiträge zu Versorgungskassen Arbeitnehmer	16.913,96	23.450	24.676	25.644	25.644	26.468
	21101000.40320000	Beiträge zur gesetzlichen Sozialversicherung Arbeitnehmer	42.890,49	53.150	57.139	59.380	59.380	61.288
	21101000.40410000	Beihilfen und Unterstützungsleistungen für Bedienstete	-67,32	700	488	359	366	366
	21101000.40710000	Zuführung zu, bzw. Inanspruchnahme von, Rückstellungen für Altersteilzeit und andere Maßnahmen	0,00	0	0	0	0	0
13	Versorgungsaufwendungen		0,00	0	0	0	0	0
14	Aufwendungen für Sach- und Dienstleistungen		627.790,85	637.000	666.800	614.600	714.600	424.600

Gemeinde Hohberg **2026**

Teilhaushalt 3 Betreuung, Bildung, Soziales, ÖPNV

Sachgebietsleitung
Herr Schwarz

Produktbereich **21** Schulträgeraufgaben
Unterprodukt **21101000** Gemeinschaftsschule Hohberg

Nr.		Ergebnis 2024 EUR	Ansatz 2025 EUR	Ansatz 2026 EUR	Planung 2027 EUR	Planung 2028 EUR	Planung 2029 EUR
		1	2	3	4	5	6
	21101000.42110000 Unterhaltung der Grundstücke und baulichen Anlagen						
	Erläuterungen:						
	2026						
	5.000 € Allgemein						
	38.500 € Wartung						
	2028 zusätzlich						
	25.000 € Umrüstung auf LED-Beleuchtung						
	260.000 € Heizungsaustausch	40.816,34	42.000	43.500	43.500	328.500	43.500
	21101000.42120000 Unterhaltung des sonstigen unbeweglichen Vermögens	0,00	0	0	0	0	0
	21101000.42210000 Unterhaltung des beweglichen Vermögens						
	Erläuterungen:						
	1.500 € Wartung Wasserspender						
	1.000 € Betriebsmittelprüfung Elektrogeräte						
	jew. alle 2 Jahre	49,90	2.500	2.500	2.500	2.500	2.500
	21101000.42220000 Erwerb von geringwertigen Vermögensgegenständen Deckungskreis	3.184,54	4.000	4.000	4.000	4.000	4.000
	21101000.42220100 Erwerb von geringwertigen Vermögensgegenständen außerhalb Deckungskreis Schule						
	Erläuterungen:						
	2026						
	40.000 € Beschaffung von 75 neuen Tablets Apple iPad mit Stift (Replika) und Schutzhülle (personalisiert zur Miete)						
	1.200 € Zehn Schülertische						
	5.000 € Flexible Sitzgelegenheiten für die Aula und den Aufenthaltsraum						
	6.800 € Acht Laptop für PC-Raum, jeweils vier Geräte für Schüler/-innen und vier für Lehrer/-innen						
	2027 bis 2029						
	40.000 € Beschaffung von 75 neuen Tablets Apple iPad mit Stift (Replika) und Schutzhülle (personalisiert zur Miete)						
	5.000 € Ersatzbeschaffungen Laptops u.a. Endgeräte						
	5.000 € Allgemeine Ersatzbeschaffungen Mobiliar u.a.	67.544,08	51.300	53.000	50.000	50.000	50.000
	21101000.42220200 Erwerb von geringwertigen Vermögensgegenständen Hausmeister						
	Erläuterungen:						
	2026						
	400 € Laubsack für Laubbläser						
	600 € Akkus für Husqvarna						
	2027 bis 2029						
	500 € Allgemein	1.340,31	500	1.000	500	500	500
	21101000.42220300 Erwerb von geringwertigen Vermögensgegenständen - Mittagsbetreuung und Bildungsangebote	624,92	750	750	750	750	750
	21101000.42310000 Mieten und Pachten Deckungskreis						
	Erläuterungen:						
	Mieten und Verbrauch Drucker/Kopierer	3.673,09	4.000	4.000	4.000	4.000	4.000

Gemeinde Hohberg **2026**

Teilhaushalt 3 Betreuung, Bildung, Soziales, ÖPNV

Sachgebietsleitung
Herr Schwarz

Produktbereich **21** Schulträgeraufgaben
Unterprodukt **21101000** Gemeinschaftsschule Hohberg

Nr.			Ergebnis 2024 EUR	Ansatz 2025 EUR	Ansatz 2026 EUR	Planung 2027 EUR	Planung 2028 EUR	Planung 2029 EUR
			1	2	3	4	5	6
	21101000.42310050	Mieten und Pachten außerhalb Deckungskreis Schule Erläuterungen: Schulcontainer Nutzung bis voraussichtlich Juli 2027 mit ca. 15.000 € pro Monat 2026 53.000 € Einmaliger Rückbau/Umbau 2027 80.000 € Einmaliger Abbau und Rücktransport	164.878,92	200.400	233.000	185.000	0	0
	21101000.42310100	Mieten und Pachten außerhalb Deckungskreis Schule	0,00	0	0	0	0	0
	21101000.42320000	Leasing Deckungskreis	0,00	0	0	0	0	0
	21101000.42320100	Leasing	0,00	0	0	0	0	0
	21101000.42410100	Aufwendungen für Energie Erläuterungen: 2025/2026 Einbau PV-Anlage 80 kW für Stromversorgung Sporthalle, Mehrzweckhalle, Gemeinschaftsschule sowie Grundschule, dadurch geschätze Einsparung Energieaufwendungen für Elektrizität von 1/3 ab 2026 ff. 2028 Umrüstung auf LED-Beleuchtung sowie Austausch Gas-Heizung auf Wärmepumpe (Planung mit 30 % Energieeinsparung für Wärme- und Elektrizitätsenergie)	46.126,82	34.000	35.000	35.000	35.000	30.000
	21101000.42410200	Aufwand für Abfallbeseitigung	1.745,00	1.800	2.100	2.100	2.100	2.100
	21101000.42410300	Aufwand für Abwasserbeseitigung und Wasserversorgung	4.209,74	4.000	4.500	4.500	4.500	4.500
	21101000.42410400	Aufwand für Gebäudereinigung	120.789,94	130.000	150.000	150.000	150.000	150.000
	21101000.42410500	Aufwand für gebäudebezogene Versicherungen	18.477,52	18.500	19.000	19.000	19.000	19.000
	21101000.42410700	Sonstige Bewirtschaftung der Grundstücke und baulichen Anlagen	2.639,52	2.500	3.000	3.000	3.000	3.000
	21101000.42410800	Aufwand für Schornsteinfeger	129,90	150	150	150	150	150
	21101000.42410900	Aufwand für Reinigungsmittel	616,28	1.500	1.500	1.700	1.700	1.700
	21101000.42510000	Haltung von Fahrzeugen Erläuterungen: 2026 1.000 € Mähwerkmesser und Keilriemen Kubota 2.000 € Allgemein 2027 bis 2029 2.000 € Allgemein	1.187,25	2.500	3.000	2.000	2.000	2.000
	21101000.42610000	Dienst- und Schutzkleidung, persönliche Ausrüstungsgegenstände Erläuterungen: Reinigungskraft und zwei Hausmeister	1.062,95	1.300	1.300	1.400	1.400	1.400
	21101000.42610100	Aus- und Fortbildung, Umschulung Erläuterungen: Hygieneschulungen Mensapersonal GMS Hohberg	48,00	100	100	100	100	100
	21101000.42610150	Aus- und Fortbildung, Umschulung Hausmeister Erläuterungen: Fortbildungen Hausmeister mit 300 € pro Person	0,00	0	600	600	600	600

Gemeinde Hohberg **2026**

Teilhaushalt 3 Betreuung, Bildung, Soziales, ÖPNV

Sachgebietsleitung
Herr Schwarz

Produktbereich **21** Schulträgeraufgaben
Unterprodukt **21101000** Gemeinschaftsschule Hohberg

Nr.			Ergebnis 2024 EUR	Ansatz 2025 EUR	Ansatz 2026 EUR	Planung 2027 EUR	Planung 2028 EUR	Planung 2029 EUR
			1	2	3	4	5	6
	21101000.42710000	Besondere Verwaltungs- und Betriebsaufwendungen Deckungskreis						
		Erläuterungen:						
		6.000 € Jahreslizenzen iPad-Manager						
		5.000 € Jahreslizenzen Lernmanagementsystem (LMS) "itslearning"	52.419,15	50.400	11.000	11.000	11.000	11.000
	21101000.42710100	Besondere Verwaltungs- und Betriebsaufwendungen						
		Erläuterungen:						
		L-E-O Mittagessenbestellsystem und Abwicklung Treuhandkonten	13.838,12	4.500	4.500	4.500	4.500	4.500
	21101000.42710200	Besondere Verwaltungs- und Betriebsaufwendungen außerhalb Deckungskreis						
		Erläuterungen:						
		5.000 € IT-Betreuungsverträge Firewall, Clients und Monitoring						
		5.000 € Allgemeine externe EDV-Betreuung/Problembehebung	0,00	0	10.000	10.000	10.000	10.000
	21101000.42740000	Lehr- und Unterrichtsmittel Deckungskreis	5.879,22	11.000	10.000	10.000	10.000	10.000
	21101000.42740100	Lehr- und Unterrichtsmittel außerhalb Deckungskreis	0,00	0	0	0	0	0
	21101000.42750000	Lernmittel Deckungskreis	20.371,47	14.000	14.000	14.000	14.000	14.000
	21101000.42750100	Lernmittel außerhalb Deckungskreis	0,00	0	0	0	0	0
	21101000.42910000	Aufwendungen für sonstige Sach- und Dienstleistungen						
		Erläuterungen:						
		Mittagessenlieferungen Caterer	55.851,75	55.000	55.000	55.000	55.000	55.000
	21101000.42910100	Aufwendungen für sonstige Sach- und Dienstleistungen Obstlieferungen Förderverein	286,12	300	300	300	300	300
15	Abschreibungen		0,00	329.190	311.080	326.290	362.630	362.630
	21101000.47110000	Abschreibungen auf immaterielle Vermögensgegenstände und						
		Erläuterungen:						
		Zusätzliche AfA aus Erweiterung Trakt I/Anbau Trakt II						
		Annahme						
		AHK 2.459.000 € (2.180.000 € Erweiterung Trakt I und 279.000 € Anbau Trakt II)						
		Durchschnittl. ND 45 Jahre						
		Inbetriebnahme 07/2026 bzw. 09/2027	0,00	329.190	311.080	326.290	362.630	362.630
	21101000.47220000	Abschreibungen auf Forderungen	0,00	0	0	0	0	0
	21101000.47222000	Abschreibungen auf Forderungen wegen Einzelwertberichtigung	0,00	0	0	0	0	0
16	Zinsen und ähnliche Aufwendungen		0,00	0	0	0	0	0
17	Transferaufwendungen		699,75	1.450	1.700	1.700	1.700	1.700
	21101000.43180000	Zuweisungen an übrige Bereiche						
		Erläuterungen:						
		Gewährung Sozialbonus	699,75	700	700	700	700	700
	21101000.43390000	Sonstige soziale Leistungen - Sozialpass Mittagessen	0,00	750	1.000	1.000	1.000	1.000
18	Sonstige ordentliche Aufwendungen		62.803,15	63.700	65.450	65.450	65.450	65.450
	21101000.44110000	Sonstige Personal- und Versorgungsaufwendungen						
		Erläuterungen:						
		Erstattung Führungszeugnis, Bescheinigungen ect.	52,00	0	50	50	50	50
	21101000.44210000	Aufwendungen für ehrenamtliche und sonstige Tätigkeit						
		Erläuterungen:						
		Jugendbegleiterprogramm	3.377,50	2.500	2.500	2.500	2.500	2.500

Gemeinde Hohberg **2026**

Teilhaushalt 3 Betreuung, Bildung, Soziales, ÖPNV

Sachgebietsleitung
Herr Schwarz

Produktbereich **21** Schulträgeraufgaben
Unterprodukt **21101000** Gemeinschaftsschule Hohberg

Nr.		Ergebnis 2024 EUR	Ansatz 2025 EUR	Ansatz 2026 EUR	Planung 2027 EUR	Planung 2028 EUR	Planung 2029 EUR
		1	2	3	4	5	6
	21101000.44310000 Geschäftsaufwendungen Deckungskreis	12.544,26	12.500	12.500	12.500	12.500	12.500
	21101000.44310100 Geschäftsaufwendungen außerhalb Deckungskreis	0,00	0	0	0	0	0
	21101000.44310200 Geschäftsaufwendungen	648,40	1.200	0	0	0	0
	21101000.44310300 Post- und Telekommunikationsdienstleistungen Deckungskreis	0,00	0	5.000	5.000	5.000	5.000
	21101000.44310310 Post- und Telekommunikationsdienstleistungen außerhalb Deckungskreis	0,00	0	400	400	400	400
	21101000.44311000 Reisekosten ohne Umsatzsteuer	107,45	0	0	0	0	0
	21101000.44410000 Betriebliche Steueraufwendungen						
	Erläuterungen:						
	UKBW Unfallversicherung						
	Schülerversicherung						
	Ertragsausfallversicherung Gemeinschaftsschulgebäude						
	Sachversicherung Inventar						
	Sachversicherung pauschal						
	Elektronikversicherung iPads	46.073,54	47.500	45.000	45.000	45.000	45.000
	21101000.44921000 Nachpassivierung, Aufwendungen aus Inventurdifferenzen aus Vorräten (Mengen- u. Preisdifferenz)	0,00	0	0	0	0	0
	21101000.44980000 Deckungsreserve	0,00	0	0	0	0	0
19	**Anteilige ordentliche Aufwendungen (Summe aus Nummern 12 bis 18)**	**990.190,52**	**1.334.910**	**1.356.740**	**1.327.058**	**1.463.576**	**1.182.540**
20	**Anteiliges veranschlagtes ordentliches Ergebnis (Saldo aus Nummern 11 und 19)**	**-389.211,23**	**-606.470**	**-533.198**	**-492.428**	**-530.946**	**-327.890**
21	Erträge aus internen Leistungen	0,00	40.170	40.170	40.170	40.170	40.170
	21101000.38110000 Erträge aus internen Leistungsbeziehungen	0,00	40.170	40.170	40.170	40.170	40.170
22	Aufwendungen aus internen Leistungen	0,00	111.130	111.130	111.130	111.130	111.130
	21101000.48110000 Aufwendungen aus internen Leistungsbeziehungen	0,00	111.130	111.130	111.130	111.130	111.130
23	kalkulatorische Kosten	0,00	0	0	0	0	0
24	**Veranschlagtes kalkulatorisches Ergebnis (Saldo aus Nummern 21 bis 23)**	**0,00**	**-70.960**	**-70.960**	**-70.960**	**-70.960**	**-70.960**
25	**Veranschlagter Nettoressourcenbedarf/-überschuss (Summe aus Nummern 20 und 24)**	**-389.211,23**	**-677.430**	**-604.158**	**-563.388**	**-601.906**	**-398.850**

Gemeinde Hohberg **2026**

Teilhaushalt 3 Betreuung, Bildung, Soziales, ÖPNV

Sachgebietsleitung
Herr Schwarz

Produktbereich **21** Schulträgeraufgaben
Unterprodukt **21101000** Gemeinschaftsschule Hohberg

Teilfinanzhaushalt einschließlich Finanzplanung

Nr.		Ergebnis 2024 EUR	Ansatz 2025 EUR	Ansatz 2026 EUR	Verpflichtungsermächtigungen 2026 EUR	Planung 2027 EUR	Verpflichtungsermächtigungen 2019 EUR	Planung 2028 EUR	Planung 2029 EUR
		1	2	3	4	5	6	7	8
1	**Summe der Einzahlungen aus laufender Verwaltungstätigkeit (ohne außerordentliche zahlungswirksame Erträge aus Vermögensveräußerung)**	**609.987,69**	**607.460**	**693.860**	**0**	**698.860**	**0**	**776.860**	**698.860**
2	**Summe der Auszahlungen aus laufender Verwaltungstätigkeit**	**1.026.478,50**	**1.005.720**	**1.045.660**	**0**	**1.000.768**	**0**	**1.100.946**	**819.910**
3	**Anteiliger Zahlungsmittelüberschuss/-bedarf des Ergebnishaushalts (Saldo aus Nummern 1 und 2)**	**-416.490,81**	**-398.260**	**-351.800**	**0**	**-301.908**	**0**	**-324.086**	**-121.050**
4	Einzahlungen aus Investitionszuwendungen	73.200,00	100.000	920.000	0	730.000	0	320.000	0
	21101000.68100000 Investitionszuweisungen vom Bund	73.200,00	0	0	0	0	0	0	0
	21101000.68110000 Investitionszuweisungen vom Land	0,00	100.000	920.000	0	730.000	0	320.000	0
	21101000.68170000 Investitionszuweisungen von privaten Unternehmen	0,00	0	0	0	0	0	0	0
	21101000.68180000 Investitionszuweisungen von übrigen Bereichen	0,00	0	0	0	0	0	0	0
5	Einzahlungen aus Investitionsbeiträgen und ähnlichen Entgelten für Investitionstätigkeit	0,00	0	0	0	0	0	0	0
6	Einzahlungen aus der Veräußerung von Sachvermögen	0,00	0	0	0	0	0	0	0
	21101000.68310000 Einzahlungen aus der Veräußerung von immateriellen und beweglichen Vermögensgegenständen oberhalb der Wertgrenze nach § 38 Abs. 4 GemHVO	0,00	0	0	0	0	0	0	0
7	Einzahlungen aus der Veräußerung von Finanzvermögen	0,00	0	0	0	0	0	0	0
8	Einzahlungen für sonstige Investitionstätigkeit	0,00	0	0	0	0	0	0	0
9	**Einzahlungen aus Investitionstätigkeit (Summe aus Nummern 4 bis 8)**	**73.200,00**	**100.000**	**920.000**	**0**	**730.000**	**0**	**320.000**	**0**
10	Auszahlungen für den Erwerb von Grundstücken und Gebäuden	0,00	0	0	0	0	0	0	0
11	Auszahlungen für Baumaßnahmen	237.818,98	574.000	889.000	1.640.000	1.640.000	0	0	0
	21101000.78700000 Auszahlungen für Baumaßnahmen	0,00	0	0	0	0	0	0	0
	21101000.78710000 Auszahlungen für Hochbaumaßnahmen	237.818,98	574.000	889.000	1.640.000	1.640.000	0	0	0
	21101000.78720000 Auszahlungen für Tiefbaumaßnahmen	0,00	0	0	0	0	0	0	0
	21101000.78730000 Auszahlungen für sonstige Baumaßnahmen	0,00	0	0	0	0	0	0	0
12	Auszahlungen für den Erwerb von beweglichem Sachvermögen	8.765,48	8.000	0	0	0	0	0	0
	21101000.78312000 Auszahlungen für den Erwerb von beweglichen Vermögensgegenständen oberhalb der Wertgrenze nach § 38 Abs. 4 GemHVO	8.765,48	8.000	0	0	0	0	0	0
13	Auszahlungen für den Erwerb von Finanzvermögen	0,00	0	0	0	0	0	0	0
14	Auszahlungen für Investitionsförderungsmaßnahmen	0,00	0	0	0	0	0	0	0
	21101000.78100000 Zuweisungen und Zuschüsse für Investitionen an Bund	0,00	0	0	0	0	0	0	0
	21101000.78110000 Zuweisungen und Zuschüsse für Investitionen an Land	0,00	0	0	0	0	0	0	0
	21101000.78170000 Zuweisungen und Zuschüsse für Investitionen an private Unternehmen	0,00	0	0	0	0	0	0	0
	21101000.78180000 Zuweisungen und Zuschüsse für Investitionen an übrige Bereiche	0,00	0	0	0	0	0	0	0
15	Auszahlungen für den Erwerb von immateriellen Vermögensgegenständen	0,00	0	0	0	0	0	0	0
16	**Auszahlungen aus Investitionstätigkeit (Summe aus Nummern 10 bis 15)**	**246.584,46**	**582.000**	**889.000**	**1.640.000**	**1.640.000**	**0**	**0**	**0**
17	**Anteiliger veranschlagter Finanzierungsmittelüberschuss/-bedarf aus Investitionstätigkeit (Saldo aus Nummern 9 und 16)**	**-173.384,46**	**-482.000**	**31.000**	**-1.640.000**	**-910.000**	**0**	**320.000**	**0**

Gemeinde Hohberg **2026**

Teilhaushalt 3 Betreuung, Bildung, Soziales, ÖPNV

Sachgebietsleitung
Herr Schwarz

Produktbereich **21** Schulträgeraufgaben
Unterprodukt **21101000** Gemeinschaftsschule Hohberg

Nr.		Ergebnis 2024 EUR	Ansatz 2025 EUR	Ansatz 2026 EUR	Verpflichtungsermächtigungen 2026 EUR	Planung 2027 EUR	Verpflichtungsermächtigungen 2019 EUR	Planung 2028 EUR	Planung 2029 EUR
		1	2	3	4	5	6	7	8
18	**Anteiliger veranschlagter Finanzierungsmittelüberschuss/-bedarf (Saldo aus Nummern 3 und 17)**	**-589.875,27**	**-880.260**	**-320.800**	**-1.640.000**	**-1.211.908**	**0**	**-4.086**	**-121.050**

Gemeinde Hohberg **2026**

Teilhaushalt 3 Betreuung, Bildung, Soziales, ÖPNV

Sachgebietsleitung
Herr Schwarz

Produktbereich **21** Schulträgeraufgaben
Unterprodukt **21101000** Gemeinschaftsschule Hohberg

Einzeldarstellung der Investitionsmaßnahmen

Nr.		Gesamtang. z. Maßnahme -nachrichtlich- EUR	Bisher finanziert EUR	Ermächtigungsübertragungen aus 2024 EUR	Ergebnis 2024 EUR	Ansatz 2025 EUR	Ansatz 2026 EUR	Verpflichtungsermächtigungen 2026 EUR	Planung 2027 EUR	VE 2027 EUR	Planung 2028 EUR	Planung 2029 EUR	Finanzbedarf weitere Jahre -nachrichtl.- EUR
		1	2	3	4	5	6	7	8	9	10	11	12
Investitionen oberhalb der festgesetzten Wertgrenze													
21101000202003 Umbau GMS Hohberg Gebäude 1													
21101000.68110000 Zuschuss vom Land VwV SchBau (AiB)		0,00	0,00	0,00	0,00	0	0	0	0	0	0	0	0
21101000.68110000 Zuschuss vom Land VwV SchBau (AiB)		0,00	0,00	0,00	0,00	0	0	0	0	0	0	0	0
21101000.78710000		0,00	0,00	0,00	0,00	0	0	0	0	0	0	0	0
21101000.78710000		0,00	0,00	0,00	0,00	0	0	0	0	0	0	0	0
21101000.78710000		0,00	0,00	0,00	0,00	0	0	0	0	0	0	0	0
21101000.78710000		0,00	0,00	0,00	0,00	0	0	0	0	0	0	0	0
21101000202101 Neubau Gebäude 2 GMS Hohberg													
21101000.66990000		0,00	0,00	0,00	0,00	0	0	0	0	0	0	0	0
21101000.66990000		0,00	0,00	0,00	0,00	0	0	0	0	0	0	0	0
21101000.68110000		0,00	0,00	0,00	0,00	0	0	0	0	0	0	0	0
21101000.68110000		0,00	0,00	0,00	0,00	0	0	0	0	0	0	0	0
21101000.68110000													
Erläuterung:													
Zuschuss gem. VwV SchBau über insgesamt 4.820.000 €													
2026 Schlusszahlung nach Vorlage Verwendungsnachweis		620.000,00	620.000,00	0,00	0,00	0	620.000	0	0	0	0	0	0
21101000.68110000													
Erläuterung:													
Zuschuss gem. VwV Ausgleichstock über insgesamt 800.000 €													
2026 Schlusszahlung nach Vorlage Verwendungsnachweis		600.000,00	600.000,00	0,00	0,00	0	200.000	0	0	0	0	0	0
21101000.78710000		0,00	0,00	0,00	0,00	0	0	0	0	0	0	0	0
21101000.78710000													
Erläuterung:													
Restzahlungen nachträgliche Maßnahmen Neubau Trakt II Gms Hohberg		379.000,00	0,00	0,00	57.162,02	279.000	279.000	0	0	0	0	0	0
21101000202111 Zuschuss DigitalPakt Schule Anteil investive Beschaffungen													
21101000.66990000		0,00	0,00	0,00	0,00	0	0	0	0	0	0	0	0
21101000.66990000		0,00	0,00	0,00	0,00	0	0	0	0	0	0	0	0
21101000.68100000		0,00	0,00	0,00	0,00	0	0	0	0	0	0	0	0
21101000.68100000		0,00	0,00	0,00	73.200,00	0	0	0	0	0	0	0	0
21101000.68110000		0,00	0,00	0,00	0,00	0	0	0	0	0	0	0	0
21101000.68110000		0,00	0,00	0,00	0,00	0	0	0	0	0	0	0	0
21101000202113 An- und Umbau Gemeinschaftsschule Hohberg Gebäude 1													
21101000.68110000		0,00	0,00	0,00	0,00	0	0	0	0	0	0	0	0
21101000.68110000 Sonderposten Anlagen im Bau - Zuschüsse vom Land													
Erläuterung:													
Zuschuss gem. VwV SchBau für Umbau und Modernisierung Gebäude 1		175.000,00	0,00	0,00	0,00	0	0	0	0	0	0	0	0

Gemeinde Hohberg **2026**

Teilhaushalt 3 Betreuung, Bildung, Soziales, ÖPNV

Sachgebietsleitung
Herr Schwarz

Produktbereich **21** Schulträgeraufgaben
Unterprodukt **21101000** Gemeinschaftsschule Hohberg

Nr.		Gesamtang. z. Maßnahme -nachrichtlich- EUR	Bisher finanziert EUR	Ermächtigungsübertragungen aus 2024 EUR	Ergebnis 2024 EUR	Ansatz 2025 EUR	Ansatz 2026 EUR	Verpflichtungsermächtigungen 2026 EUR	Planung 2027 EUR	VE 2027 EUR	Planung 2028 EUR	Planung 2029 EUR	Finanzbedarf weitere Jahre -nachrichtl.- EUR
		1	2	3	4	5	6	7	8	9	10	11	12
21101000.68110000 Sonderposten Anlagen im Bau - Zuschüsse vom Land													
Erläuterung:													
Zuschuss gem. VwV SchBau (Erhöhung zum 01.01.2024) und VwV Ausgleichstock für Anbau/Erweiterung für Dreizügigkeit der GMS Hohberg in den Klassenstufen 5 bis 9 und Zweizügigkeit in der Klassenstufe 10													
2026													
100.000 € VwV Ausgleichstock													
2027													
100.000 € VwV Ausgleichstock													
630.000 € VwV SchBau													
2028													
320.000 € VwV SchBau		890.000,00	0,00	0,00	0,00	100.000	100.000	0	730.000	0	320.000	0	0
21101000.78710000		0,00	0,00	0,00	0,00	0	0	0	0	0	0	0	0
21101000.78710000													
Erläuterung:													
2026													
70.000 € Wettbewerb													
540.000 € 30 % Anbau Gebäude Trakt I													
2027 (geplante Beauftragung jeweils in 2026)													
1.260.000 € 70 % Anbau Gebäude Trakt I													
180.000 € Pausenhofüberdachung													
200.000 € Außenanlage													
Geplante Bauzeit 08/2026 bis 07/2027		2.250.000,00	610.000,00	0,00	81.994,13	295.000	610.000	1.640.000	1.640.000	0	0	0	0
21101000.78710000		900.000,00	0,00	0,00	98.662,83	0	0	0	0	0	0	0	0
21101000202203 Einbau RLT-Anlagen Gemeinschaftsschule Hohberg													
21101000.68100000		0,00	0,00	0,00	0,00	0	0	0	0	0	0	0	0
21101000.68100000		0,00	0,00	0,00	0,00	0	0	0	0	0	0	0	0
21101000.78710000		0,00	0,00	0,00	0,00	0	0	0	0	0	0	0	0
21101000.78710000		0,00	0,00	0,00	0,00	0	0	0	0	0	0	0	0
21101000202301 Investive Beschaffungen Gemeinschaftsschule Hohberg													
21101000.78312000 Betriebs- und Geschäftsausstattung		0,00	0,00	0,00	0,00	8.000	0	0	0	0	0	0	0
21101000.78312000 Betriebs- und Geschäftsausstattung		3.000,00	0,00	0,00	0,00	0	0	0	0	0	0	0	0

Gemeinde Hohberg **2026**

Teilhaushalt 3 Betreuung, Bildung, Soziales, ÖPNV

Sachgebietsleitung
Herr Schwarz

Produktbereich	**21**	Schulträgeraufgaben
Produktgruppe	**2140**	Schülerbezogene Leistungen

Produktgruppenbeschreibung

Teilergebnishaushalt einschließlich Finanzplanung

Nr.		Ergebnis 2024 EUR	Ansatz 2025 EUR	Ansatz 2026 EUR	Planung 2027 EUR	Planung 2028 EUR	Planung 2029 EUR
		1	2	3	4	5	6
1	Steuern und ähnliche Abgaben	0,00	0	0	0	0	0
2	Zuweisungen und Zuwendungen, Umlagen	0,00	0	0	0	0	0
3	Aufgelöste Investitionszuwendungen und -beiträge	0,00	0	0	0	0	0
4	Sonstige Transfererträge	0,00	0	0	0	0	0
5	Entgelte für öffentliche Leistungen oder Einrichtungen	0,00	0	0	0	0	0
6	Sonstige privatrechtliche Leistungsentgelte	0,00	0	0	0	0	0
7	Kostenerstattungen und Kostenumlagen	74.836,61	75.300	83.400	83.400	83.400	83.400
8	Zinsen und ähnliche Erträge	0,00	0	0	0	0	0
9	Aktivierte Eigenleistungen und Bestandsveränderungen	0,00	0	0	0	0	0
10	Sonstige ordentliche Erträge	0,00	0	0	0	0	0
11	**Anteilige ordentliche Erträge (Summe aus Nummern 1 bis 10)**	**74.836,61**	**75.300**	**83.400**	**83.400**	**83.400**	**83.400**
12	Personalaufwendungen	7.097,32	11.720	13.640	11.655	11.774	11.943
13	Versorgungsaufwendungen	0,00	0	0	0	0	0
14	Aufwendungen für Sach- und Dienstleistungen	0,00	0	0	0	0	0
15	Abschreibungen	0,00	0	0	0	0	0
16	Zinsen und ähnliche Aufwendungen	0,00	0	0	0	0	0
17	Transferaufwendungen	0,00	0	35.000	35.000	35.000	35.000
18	Sonstige ordentliche Aufwendungen	123.214,90	148.400	120.900	124.500	129.400	134.200
19	**Anteilige ordentliche Aufwendungen (Summe aus Nummern 12 bis 18)**	**130.312,22**	**160.120**	**169.540**	**171.155**	**176.174**	**181.143**
20	**Anteiliges veranschlagtes ordentliches Ergebnis (Saldo aus Nummern 11 und 19)**	**-55.475,61**	**-84.820**	**-86.140**	**-87.755**	**-92.774**	**-97.743**
21	Erträge aus internen Leistungen	0,00	0	0	0	0	0
22	Aufwendungen aus internen Leistungen	0,00	10.750	10.750	10.750	10.750	10.750
23	kalkulatorische Kosten	0,00	0	0	0	0	0
24	**Veranschlagtes kalkulatorisches Ergebnis (Saldo aus Nummern 21 bis 23)**	**0,00**	**-10.750**	**-10.750**	**-10.750**	**-10.750**	**-10.750**
25	**Veranschlagter Nettoressourcenbedarf/-überschuss (Summe aus Nummern 20 und 24)**	**-55.475,61**	**-95.570**	**-96.890**	**-98.505**	**-103.524**	**-108.493**

Gemeinde Hohberg **2026**

Teilhaushalt 3 Betreuung, Bildung, Soziales, ÖPNV

Sachgebietsleitung
Herr Schwarz

Produktbereich	**21**	Schulträgeraufgaben
Produktgruppe	**2140**	Schülerbezogene Leistungen

Teilfinanzhaushalt einschließlich Finanzplanung

Nr.		Ergebnis 2024 EUR	Ansatz 2025 EUR	Ansatz 2026 EUR	Verpflichtungsermächtigungen 2026 EUR	Planung 2027 EUR	Verpflichtungsermächtigungen 2019 EUR	Planung 2028 EUR	Planung 2029 EUR
		1	2	3	4	5	6	7	8
1	**Summe der Einzahlungen aus laufender Verwaltungstätigkeit (ohne außerordentliche zahlungswirksame Erträge aus Vermögensveräußerung)**	**118.161,55**	**75.300**	**83.400**	**0**	**83.400**	**0**	**83.400**	**83.400**
2	**Summe der Auszahlungen aus laufender Verwaltungstätigkeit**	**119.743,99**	**160.120**	**169.540**	**0**	**171.155**	**0**	**176.174**	**181.143**
3	**Anteiliger Zahlungsmittelüberschuss/-bedarf des Ergebnishaushalts (Saldo aus Nummern 1 und 2)**	**-1.582,44**	**-84.820**	**-86.140**	**0**	**-87.755**	**0**	**-92.774**	**-97.743**
4	Einzahlungen aus Investitionszuwendungen	0,00	0	0	0	0	0	0	0
5	Einzahlungen aus Investitionsbeiträgen und ähnlichen Entgelten für Investitionstätigkeit	0,00	0	0	0	0	0	0	0
6	Einzahlungen aus der Veräußerung von Sachvermögen	0,00	0	0	0	0	0	0	0
7	Einzahlungen aus der Veräußerung von Finanzvermögen	0,00	0	0	0	0	0	0	0
8	Einzahlungen für sonstige Investitionstätigkeit	0,00	0	0	0	0	0	0	0
9	**Einzahlungen aus Investitionstätigkeit (Summe aus Nummern 4 bis 8)**	**0,00**	**0**	**0**	**0**	**0**	**0**	**0**	**0**
10	Auszahlungen für den Erwerb von Grundstücken und Gebäuden	0,00	0	0	0	0	0	0	0
11	Auszahlungen für Baumaßnahmen	0,00	0	0	0	0	0	0	0
12	Auszahlungen für den Erwerb von beweglichem Sachvermögen	0,00	0	0	0	0	0	0	0
13	Auszahlungen für den Erwerb von Finanzvermögen	0,00	0	0	0	0	0	0	0
14	Auszahlungen für Investitionsförderungsmaßnahmen	0,00	0	0	0	0	0	0	0
15	Auszahlungen für den Erwerb von immateriellen Vermögensgegenständen	0,00	0	0	0	0	0	0	0
16	**Auszahlungen aus Investitionstätigkeit (Summe aus Nummern 10 bis 15)**	**0,00**	**0**	**0**	**0**	**0**	**0**	**0**	**0**
17	**Anteiliger veranschlagter Finanzierungsmittelüberschuss/-bedarf aus Investitionstätigkeit (Saldo aus Nummern 9 und 16)**	**0,00**	**0**	**0**	**0**	**0**	**0**	**0**	**0**
18	**Anteiliger veranschlagter Finanzierungsmittelüberschuss/-bedarf (Saldo aus Nummern 3 und 17)**	**-1.582,44**	**-84.820**	**-86.140**	**0**	**-87.755**	**0**	**-92.774**	**-97.743**

Gemeinde Hohberg **2026**

Teilhaushalt 3 Betreuung, Bildung, Soziales, ÖPNV

Sachgebietsleitung
Herr Schwarz

Produktbereich **21** Schulträgeraufgaben
Unterprodukt **21400100** Schülerbeförderung

Teilergebnishaushalt einschließlich Finanzplanung

Nr.		Ergebnis 2024 EUR	Ansatz 2025 EUR	Ansatz 2026 EUR	Planung 2027 EUR	Planung 2028 EUR	Planung 2029 EUR
		1	2	3	4	5	6
1	Steuern und ähnliche Abgaben	0,00	0	0	0	0	0
2	Zuweisungen und Zuwendungen, Umlagen	0,00	0	0	0	0	0
3	Aufgelöste Investitionszuwendungen und -beiträge	0,00	0	0	0	0	0
4	Sonstige Transfererträge	0,00	0	0	0	0	0
5	Entgelte für öffentliche Leistungen oder Einrichtungen	0,00	0	0	0	0	0
6	Sonstige privatrechtliche Leistungsentgelte	0,00	0	0	0	0	0
	21400100.34610000 Sonstige privatrechtliche Leistungsentgelte	0,00	0	0	0	0	0
7	Kostenerstattungen und Kostenumlagen	74.836,61	75.300	83.400	83.400	83.400	83.400
	21400100.34810000 Erträge aus Kostenerstattungen , Kostenumlagen vom Land						
	Erläuterungen:						
	15.600 € Erstattung Schülerverkehr aus Diersburg, Niederschopfheim, Zunsweier und Elgersweier mit RVS Linie 7140 zur GMS Hohberg (1/3 der Kosten von ca. 46.900 € p.a.)						
	62.400 € Erstattung freigestellter Schülerverkehr aus Richtung Offenburg ZOB zur GMS Hohberg	68.216,61	70.000	78.000	78.000	78.000	78.000
	21400100.34820000 Erträge aus Kostenerstattungen , Kostenumlagen von Gemeinden und Gemeindeverbänden	0,00	0	0	0	0	0
	21400100.34880000 Erträge aus Kostenerstattungen , Kostenumlagen von übrigen Bereichen						
	Erläuterungen:						
	Eigenanteil Diersburger und Niederschopfheimer Schülerinnen und Schüler:						
	ca. 66 Schüler/-innen x 0,75 (Annahme 75 % Einlösequote) x 10 € Eigenanteil x 11 Monate = 5.445 €	6.620,00	5.300	5.400	5.400	5.400	5.400
8	Zinsen und ähnliche Erträge	0,00	0	0	0	0	0
9	Aktivierte Eigenleistungen und Bestandsveränderungen	0,00	0	0	0	0	0
10	Sonstige ordentliche Erträge	0,00	0	0	0	0	0
	21400100.35831100 Erträge aus der Auflösung oder Herabsetzung von Einzelwertberichtigungen auf Forderungen	0,00	0	0	0	0	0
	21400100.35910000 Andere sonstige ordentliche Erträge	0,00	0	0	0	0	0
11	**Anteilige ordentliche Erträge (Summe aus Nummern 1 bis 10)**	**74.836,61**	**75.300**	**83.400**	**83.400**	**83.400**	**83.400**
12	Personalaufwendungen	7.097,32	11.720	13.640	11.655	11.774	11.943
	21400100.40110000 Dienstaufwendungen Beamte	7.136,92	7.970	5.530	4.069	4.150	4.150
	21400100.40120000 Dienstaufwendungen Arbeitnehmer	0,00	0	3.830	3.943	3.943	4.060
	21400100.40210000 Beiträge zu Versorgungskassen Beamte	0,00	3.280	2.277	1.676	1.709	1.709
	21400100.40220000 Beiträge zu Versorgungskassen Arbeitnehmer	0,00	0	506	521	521	537
	21400100.40320000 Beiträge zur gesetzlichen Sozialversicherung Arbeitnehmer	0,00	0	1.172	1.207	1.207	1.243
	21400100.40410000 Beihilfen und Unterstützungsleistungen für Bedienstete	-39,60	470	325	239	244	244
	21400100.40710000 Zuführung zu, bzw. Inanspruchnahme von, Rückstellungen für Altersteilzeit und andere Maßnahmen	0,00	0	0	0	0	0
13	Versorgungsaufwendungen	0,00	0	0	0	0	0
14	Aufwendungen für Sach- und Dienstleistungen	0,00	0	0	0	0	0
15	Abschreibungen	0,00	0	0	0	0	0
	21400100.47220000 Abschreibungen auf Forderungen	0,00	0	0	0	0	0
	21400100.47222000 Abschreibungen auf Forderungen wegen Einzelwertberichtigung	0,00	0	0	0	0	0
16	Zinsen und ähnliche Aufwendungen	0,00	0	0	0	0	0
17	Transferaufwendungen	0,00	0	35.000	35.000	35.000	35.000

Gemeinde Hohberg **2026**

Teilhaushalt 3 Betreuung, Bildung, Soziales, ÖPNV

Sachgebietsleitung
Herr Schwarz

Produktbereich **21** Schulträgeraufgaben
Unterprodukt **21400100** Schülerbeförderung

Nr.		Ergebnis 2024 EUR	Ansatz 2025 EUR	Ansatz 2026 EUR	Planung 2027 EUR	Planung 2028 EUR	Planung 2029 EUR
		1	2	3	4	5	6
	21400100.43180000 Zuweisungen an übrige Bereiche Erläuterungen: Berechtigungsscheine Schüler/-innen GMS Hohberg aus Diersburg und Niederschopfheim: 67 Schüler/-innen x 11 Monate x 44,30 € Fahrkartenpreis Schülermonatskarte x 1,07 reduzierter Umsatzsteuersatz (gleichzeitig Puffer für neue Schüler/-innen)	0,00	0	35.000	35.000	35.000	35.000
18	Sonstige ordentliche Aufwendungen	123.214,90	148.400	120.900	124.500	129.400	134.200
	21400100.44290000 Sonstige Aufwendungen für die Inanspruchnahme von Rechten und Diensten Erläuterungen: 7.800 € Sporthallenfahrten: 39 x 176,48 € x 1,05 x 1,07 USt. 47.900 € RVS 7140 Schulverkehr GMS Hohberg aus DB, NI, Zunsweier und Elgersweier: 239,85 € x 190 x 1,05 (USt.-befreit) 40.500 € Freigestellter Schülerverkehr aus Offenburg nach GMS Hohberg (Zubringer für Kinzigtal- und Ried-Linie): (63.700€/11x7) 24.300 für 09-12/2026 (4 Monate= 63.700 €/11x4x1,05) SUMME 2026: 120.500 € MFP 2027 bis 2029: jew. + 3 %	123.214,90	148.400	120.900	124.500	129.300	134.200
	21400100.44310000 Geschäftsaufwendungen Erläuterungen: Perforiertes Papier für Berechtigungsscheine	0,00	0	0	0	100	0
19	**Anteilige ordentliche Aufwendungen (Summe aus Nummern 12 bis 18)**	**130.312,22**	**160.120**	**169.540**	**171.155**	**176.174**	**181.143**
20	**Anteiliges veranschlagtes ordentliches Ergebnis (Saldo aus Nummern 11 und 19)**	**-55.475,61**	**-84.820**	**-86.140**	**-87.755**	**-92.774**	**-97.743**
21	Erträge aus internen Leistungen	0,00	0	0	0	0	0
	21400100.38110000 Erträge aus internen Leistungsbeziehungen	0,00	0	0	0	0	0
22	Aufwendungen aus internen Leistungen	0,00	10.750	10.750	10.750	10.750	10.750
	21400100.48110000 Aufwendungen aus internen Leistungsbeziehungen	0,00	10.750	10.750	10.750	10.750	10.750
23	kalkulatorische Kosten	0,00	0	0	0	0	0
24	**Veranschlagtes kalkulatorisches Ergebnis (Saldo aus Nummern 21 bis 23)**	**0,00**	**-10.750**	**-10.750**	**-10.750**	**-10.750**	**-10.750**
25	**Veranschlagter Nettoressourcenbedarf/-überschuss (Summe aus Nummern 20 und 24)**	**-55.475,61**	**-95.570**	**-96.890**	**-98.505**	**-103.524**	**-108.493**

Gemeinde Hohberg **2026**

Teilhaushalt 3 Betreuung, Bildung, Soziales, ÖPNV

Sachgebietsleitung
Herr Schwarz

Produktbereich	**21**	Schulträgeraufgaben
Unterprodukt	**21400100**	Schülerbeförderung

Teilfinanzhaushalt einschließlich Finanzplanung

Nr.		Ergebnis 2024 EUR	Ansatz 2025 EUR	Ansatz 2026 EUR	Verpflichtungsermächtigungen 2026 EUR	Planung 2027 EUR	Verpflichtungsermächtigungen 2019 EUR	Planung 2028 EUR	Planung 2029 EUR
		1	2	3	4	5	6	7	8
1	**Summe der Einzahlungen aus laufender Verwaltungstätigkeit (ohne außerordentliche zahlungswirksame Erträge aus Vermögensveräußerung)**	**118.161,55**	**75.300**	**83.400**	**0**	**83.400**	**0**	**83.400**	**83.400**
2	**Summe der Auszahlungen aus laufender Verwaltungstätigkeit**	**119.743,99**	**160.120**	**169.540**	**0**	**171.155**	**0**	**176.174**	**181.143**
3	**Anteiliger Zahlungsmittelüberschuss/-bedarf des Ergebnishaushalts (Saldo aus Nummern 1 und 2)**	**-1.582,44**	**-84.820**	**-86.140**	**0**	**-87.755**	**0**	**-92.774**	**-97.743**
4	Einzahlungen aus Investitionszuwendungen	0,00	0	0	0	0	0	0	0
5	Einzahlungen aus Investitionsbeiträgen und ähnlichen Entgelten für Investitionstätigkeit	0,00	0	0	0	0	0	0	0
6	Einzahlungen aus der Veräußerung von Sachvermögen	0,00	0	0	0	0	0	0	0
7	Einzahlungen aus der Veräußerung von Finanzvermögen	0,00	0	0	0	0	0	0	0
8	Einzahlungen für sonstige Investitionstätigkeit	0,00	0	0	0	0	0	0	0
9	**Einzahlungen aus Investitionstätigkeit (Summe aus Nummern 4 bis 8)**	**0,00**	**0**	**0**	**0**	**0**	**0**	**0**	**0**
10	Auszahlungen für den Erwerb von Grundstücken und Gebäuden	0,00	0	0	0	0	0	0	0
11	Auszahlungen für Baumaßnahmen	0,00	0	0	0	0	0	0	0
12	Auszahlungen für den Erwerb von beweglichem Sachvermögen	0,00	0	0	0	0	0	0	0
13	Auszahlungen für den Erwerb von Finanzvermögen	0,00	0	0	0	0	0	0	0
14	Auszahlungen für Investitionsförderungsmaßnahmen	0,00	0	0	0	0	0	0	0
15	Auszahlungen für den Erwerb von immateriellen Vermögensgegenständen	0,00	0	0	0	0	0	0	0
16	**Auszahlungen aus Investitionstätigkeit (Summe aus Nummern 10 bis 15)**	**0,00**	**0**	**0**	**0**	**0**	**0**	**0**	**0**
17	**Anteiliger veranschlagter Finanzierungsmittelüberschuss/-bedarf aus Investitionstätigkeit (Saldo aus Nummern 9 und 16)**	**0,00**	**0**	**0**	**0**	**0**	**0**	**0**	**0**
18	**Anteiliger veranschlagter Finanzierungsmittelüberschuss/-bedarf (Saldo aus Nummern 3 und 17)**	**-1.582,44**	**-84.820**	**-86.140**	**0**	**-87.755**	**0**	**-92.774**	**-97.743**

Gemeinde Hohberg **2026**

Teilhaushalt 3 Betreuung, Bildung, Soziales, ÖPNV

Sachgebietsleitung
Herr Schwarz

Produktbereich **21** Schulträgeraufgaben
Unterprodukt **21400200** Fördermaßnahmen für Schülerinnen und Schüler

Teilergebnishaushalt einschließlich Finanzplanung

Nr.		Ergebnis 2024 EUR	Ansatz 2025 EUR	Ansatz 2026 EUR	Planung 2027 EUR	Planung 2028 EUR	Planung 2029 EUR
		1	2	3	4	5	6
1	Steuern und ähnliche Abgaben	0,00	0	0	0	0	0
2	Zuweisungen und Zuwendungen, Umlagen	0,00	0	0	0	0	0
3	Aufgelöste Investitionszuwendungen und -beiträge	0,00	0	0	0	0	0
4	Sonstige Transfererträge	0,00	0	0	0	0	0
5	Entgelte für öffentliche Leistungen oder Einrichtungen	0,00	0	0	0	0	0
6	Sonstige privatrechtliche Leistungsentgelte	0,00	0	0	0	0	0
7	Kostenerstattungen und Kostenumlagen	0,00	0	0	0	0	0
8	Zinsen und ähnliche Erträge	0,00	0	0	0	0	0
9	Aktivierte Eigenleistungen und Bestandsveränderungen	0,00	0	0	0	0	0
10	Sonstige ordentliche Erträge	0,00	0	0	0	0	0
	21400200.35831100 Erträge aus der Auflösung oder Herabsetzung von Einzelwertberichtigungen auf Forderungen	0,00	0	0	0	0	0
	21400200.35910000 Andere sonstige ordentliche Erträge	0,00	0	0	0	0	0
11	**Anteilige ordentliche Erträge (Summe aus Nummern 1 bis 10)**	**0,00**	**0**	**0**	**0**	**0**	**0**
12	Personalaufwendungen	0,00	0	0	0	0	0
13	Versorgungsaufwendungen	0,00	0	0	0	0	0
14	Aufwendungen für Sach- und Dienstleistungen	0,00	0	0	0	0	0
	21400200.42710000 Besondere Verwaltungs- und Betriebsaufwendungen	0,00	0	0	0	0	0
15	Abschreibungen	0,00	0	0	0	0	0
	21400200.47220000 Abschreibungen auf Forderungen	0,00	0	0	0	0	0
	21400200.47222000 Abschreibungen auf Forderungen wegen Einzelwertberichtigung	0,00	0	0	0	0	0
16	Zinsen und ähnliche Aufwendungen	0,00	0	0	0	0	0
17	Transferaufwendungen	0,00	0	0	0	0	0
18	Sonstige ordentliche Aufwendungen	0,00	0	0	0	0	0
19	**Anteilige ordentliche Aufwendungen (Summe aus Nummern 12 bis 18)**	**0,00**	**0**	**0**	**0**	**0**	**0**
20	**Anteiliges veranschlagtes ordentliches Ergebnis (Saldo aus Nummern 11 und 19)**	**0,00**	**0**	**0**	**0**	**0**	**0**
21	Erträge aus internen Leistungen	0,00	0	0	0	0	0
	21400200.38110000 Erträge aus internen Leistungsbeziehungen	0,00	0	0	0	0	0
22	Aufwendungen aus internen Leistungen	0,00	0	0	0	0	0
	21400200.48110000 Aufwendungen aus internen Leistungsbeziehungen	0,00	0	0	0	0	0
23	kalkulatorische Kosten	0,00	0	0	0	0	0
24	**Veranschlagtes kalkulatorisches Ergebnis (Saldo aus Nummern 21 bis 23)**	**0,00**	**0**	**0**	**0**	**0**	**0**
25	**Veranschlagter Nettoressourcenbedarf/-überschuss (Summe aus Nummern 20 und 24)**	**0,00**	**0**	**0**	**0**	**0**	**0**

Gemeinde Hohberg **2026**

Teilhaushalt 3 Betreuung, Bildung, Soziales, ÖPNV

Sachgebietsleitung
Herr Schwarz

Produktbereich	**21**	Schulträgeraufgaben
Unterprodukt	**21400200**	Fördermaßnahmen für Schülerinnen und Schüler

Teilfinanzhaushalt einschließlich Finanzplanung

Nr.		Ergebnis 2024 EUR	Ansatz 2025 EUR	Ansatz 2026 EUR	Verpflichtungsermächtigungen 2026 EUR	Planung 2027 EUR	Verpflichtungsermächtigungen 2019 EUR	Planung 2028 EUR	Planung 2029 EUR
		1	2	3	4	5	6	7	8
1	**Summe der Einzahlungen aus laufender Verwaltungstätigkeit (ohne außerordentliche zahlungswirksame Erträge aus Vermögensveräußerung)**	**0,00**	**0**	**0**	**0**	**0**	**0**	**0**	**0**
2	**Summe der Auszahlungen aus laufender Verwaltungstätigkeit**	**0,00**	**0**	**0**	**0**	**0**	**0**	**0**	**0**
3	**Anteiliger Zahlungsmittelüberschuss/-bedarf des Ergebnishaushalts (Saldo aus Nummern 1 und 2)**	**0,00**	**0**	**0**	**0**	**0**	**0**	**0**	**0**
4	Einzahlungen aus Investitionszuwendungen	0,00	0	0	0	0	0	0	0
5	Einzahlungen aus Investitionsbeiträgen und ähnlichen Entgelten für Investitionstätigkeit	0,00	0	0	0	0	0	0	0
6	Einzahlungen aus der Veräußerung von Sachvermögen	0,00	0	0	0	0	0	0	0
7	Einzahlungen aus der Veräußerung von Finanzvermögen	0,00	0	0	0	0	0	0	0
8	Einzahlungen für sonstige Investitionstätigkeit	0,00	0	0	0	0	0	0	0
9	**Einzahlungen aus Investitionstätigkeit (Summe aus Nummern 4 bis 8)**	**0,00**	**0**	**0**	**0**	**0**	**0**	**0**	**0**
10	Auszahlungen für den Erwerb von Grundstücken und Gebäuden	0,00	0	0	0	0	0	0	0
11	Auszahlungen für Baumaßnahmen	0,00	0	0	0	0	0	0	0
12	Auszahlungen für den Erwerb von beweglichem Sachvermögen	0,00	0	0	0	0	0	0	0
13	Auszahlungen für den Erwerb von Finanzvermögen	0,00	0	0	0	0	0	0	0
14	Auszahlungen für Investitionsförderungsmaßnahmen	0,00	0	0	0	0	0	0	0
15	Auszahlungen für den Erwerb von immateriellen Vermögensgegenständen	0,00	0	0	0	0	0	0	0
16	**Auszahlungen aus Investitionstätigkeit (Summe aus Nummern 10 bis 15)**	**0,00**	**0**	**0**	**0**	**0**	**0**	**0**	**0**
17	**Anteiliger veranschlagter Finanzierungsmittelüberschuss/-bedarf aus Investitionstätigkeit (Saldo aus Nummern 9 und 16)**	**0,00**	**0**	**0**	**0**	**0**	**0**	**0**	**0**
18	**Anteiliger veranschlagter Finanzierungsmittelüberschuss/-bedarf (Saldo aus Nummern 3 und 17)**	**0,00**	**0**	**0**	**0**	**0**	**0**	**0**	**0**

Gemeinde Hohberg **2026**

Teilhaushalt 3 Betreuung, Bildung, Soziales, ÖPNV

Sachgebietsleitung
Herr Schwarz

Produktbereich **21** Schulträgeraufgaben
Unterprodukt **21400210** Fördermaßnahmen für Schülerinnen und Schüler Grundschule Diersburg

Teilergebnishaushalt einschließlich Finanzplanung

Nr.		Ergebnis 2024 EUR	Ansatz 2025 EUR	Ansatz 2026 EUR	Planung 2027 EUR	Planung 2028 EUR	Planung 2029 EUR
		1	2	3	4	5	6
1	Steuern und ähnliche Abgaben	0,00	0	0	0	0	0
2	Zuweisungen und Zuwendungen, Umlagen	0,00	0	0	0	0	0
3	Aufgelöste Investitionszuwendungen und -beiträge	0,00	0	0	0	0	0
4	Sonstige Transfererträge	0,00	0	0	0	0	0
5	Entgelte für öffentliche Leistungen oder Einrichtungen	0,00	0	0	0	0	0
6	Sonstige privatrechtliche Leistungsentgelte	0,00	0	0	0	0	0
7	Kostenerstattungen und Kostenumlagen	0,00	0	0	0	0	0
8	Zinsen und ähnliche Erträge	0,00	0	0	0	0	0
9	Aktivierte Eigenleistungen und Bestandsveränderungen	0,00	0	0	0	0	0
10	Sonstige ordentliche Erträge	0,00	0	0	0	0	0
	21400210.35831100 Erträge aus der Auflösung oder Herabsetzung von Einzelwertberichtigungen auf Forderungen	0,00	0	0	0	0	0
	21400210.35910000 Andere sonstige ordentliche Erträge	0,00	0	0	0	0	0
11	**Anteilige ordentliche Erträge (Summe aus Nummern 1 bis 10)**	**0,00**	**0**	**0**	**0**	**0**	**0**
12	Personalaufwendungen	0,00	0	0	0	0	0
13	Versorgungsaufwendungen	0,00	0	0	0	0	0
14	Aufwendungen für Sach- und Dienstleistungen	0,00	0	0	0	0	0
	21400210.42710000 Besondere Verwaltungs- und Betriebsaufwendungen	0,00	0	0	0	0	0
15	Abschreibungen	0,00	0	0	0	0	0
	21400210.47220000 Abschreibungen auf Forderungen	0,00	0	0	0	0	0
	21400210.47222000 Abschreibungen auf Forderungen wegen Einzelwertberichtigung	0,00	0	0	0	0	0
16	Zinsen und ähnliche Aufwendungen	0,00	0	0	0	0	0
17	Transferaufwendungen	0,00	0	0	0	0	0
18	Sonstige ordentliche Aufwendungen	0,00	0	0	0	0	0
19	**Anteilige ordentliche Aufwendungen (Summe aus Nummern 12 bis 18)**	**0,00**	**0**	**0**	**0**	**0**	**0**
20	**Anteiliges veranschlagtes ordentliches Ergebnis (Saldo aus Nummern 11 und 19)**	**0,00**	**0**	**0**	**0**	**0**	**0**
21	Erträge aus internen Leistungen	0,00	0	0	0	0	0
	21400210.38110000 Erträge aus internen Leistungsbeziehungen	0,00	0	0	0	0	0
22	Aufwendungen aus internen Leistungen	0,00	0	0	0	0	0
	21400210.48110000 Aufwendungen aus internen Leistungsbeziehungen	0,00	0	0	0	0	0
23	kalkulatorische Kosten	0,00	0	0	0	0	0
24	**Veranschlagtes kalkulatorisches Ergebnis (Saldo aus Nummern 21 bis 23)**	**0,00**	**0**	**0**	**0**	**0**	**0**
25	**Veranschlagter Nettoressourcenbedarf/-überschuss (Summe aus Nummern 20 und 24)**	**0,00**	**0**	**0**	**0**	**0**	**0**

Gemeinde Hohberg **2026**

Teilhaushalt 3 Betreuung, Bildung, Soziales, ÖPNV

Sachgebietsleitung
Herr Schwarz

Produktbereich	**21**	Schulträgeraufgaben
Unterprodukt	**21400210**	Fördermaßnahmen für Schülerinnen und Schüler Grundschule Diersburg

Teilfinanzhaushalt einschließlich Finanzplanung

Nr.		Ergebnis 2024 EUR	Ansatz 2025 EUR	Ansatz 2026 EUR	Verpflichtungsermächtigungen 2026 EUR	Planung 2027 EUR	Verpflichtungsermächtigungen 2019 EUR	Planung 2028 EUR	Planung 2029 EUR
		1	2	3	4	5	6	7	8
1	**Summe der Einzahlungen aus laufender Verwaltungstätigkeit (ohne außerordentliche zahlungswirksame Erträge aus Vermögensveräußerung)**	**0,00**	**0**	**0**	**0**	**0**	**0**	**0**	**0**
2	**Summe der Auszahlungen aus laufender Verwaltungstätigkeit**	**0,00**	**0**	**0**	**0**	**0**	**0**	**0**	**0**
3	**Anteiliger Zahlungsmittelüberschuss/-bedarf des Ergebnishaushalts (Saldo aus Nummern 1 und 2)**	**0,00**	**0**	**0**	**0**	**0**	**0**	**0**	**0**
4	Einzahlungen aus Investitionszuwendungen	0,00	0	0	0	0	0	0	0
5	Einzahlungen aus Investitionsbeiträgen und ähnlichen Entgelten für Investitionstätigkeit	0,00	0	0	0	0	0	0	0
6	Einzahlungen aus der Veräußerung von Sachvermögen	0,00	0	0	0	0	0	0	0
7	Einzahlungen aus der Veräußerung von Finanzvermögen	0,00	0	0	0	0	0	0	0
8	Einzahlungen für sonstige Investitionstätigkeit	0,00	0	0	0	0	0	0	0
9	**Einzahlungen aus Investitionstätigkeit (Summe aus Nummern 4 bis 8)**	**0,00**	**0**	**0**	**0**	**0**	**0**	**0**	**0**
10	Auszahlungen für den Erwerb von Grundstücken und Gebäuden	0,00	0	0	0	0	0	0	0
11	Auszahlungen für Baumaßnahmen	0,00	0	0	0	0	0	0	0
12	Auszahlungen für den Erwerb von beweglichem Sachvermögen	0,00	0	0	0	0	0	0	0
13	Auszahlungen für den Erwerb von Finanzvermögen	0,00	0	0	0	0	0	0	0
14	Auszahlungen für Investitionsförderungsmaßnahmen	0,00	0	0	0	0	0	0	0
15	Auszahlungen für den Erwerb von immateriellen Vermögensgegenständen	0,00	0	0	0	0	0	0	0
16	**Auszahlungen aus Investitionstätigkeit (Summe aus Nummern 10 bis 15)**	**0,00**	**0**	**0**	**0**	**0**	**0**	**0**	**0**
17	**Anteiliger veranschlagter Finanzierungsmittelüberschuss/-bedarf aus Investitionstätigkeit (Saldo aus Nummern 9 und 16)**	**0,00**	**0**	**0**	**0**	**0**	**0**	**0**	**0**
18	**Anteiliger veranschlagter Finanzierungsmittelüberschuss/-bedarf (Saldo aus Nummern 3 und 17)**	**0,00**	**0**	**0**	**0**	**0**	**0**	**0**	**0**

Gemeinde Hohberg **2026**

Teilhaushalt 3 Betreuung, Bildung, Soziales, ÖPNV

Sachgebietsleitung
Herr Schwarz

Produktbereich **21** Schulträgeraufgaben
Unterprodukt **21400220** Fördermaßnahmen für Schülerinnen und Schüler Grundschule Hofweier

Teilergebnishaushalt einschließlich Finanzplanung

Nr.		Ergebnis 2024 EUR	Ansatz 2025 EUR	Ansatz 2026 EUR	Planung 2027 EUR	Planung 2028 EUR	Planung 2029 EUR
		1	2	3	4	5	6
1	Steuern und ähnliche Abgaben	0,00	0	0	0	0	0
2	Zuweisungen und Zuwendungen, Umlagen	0,00	0	0	0	0	0
3	Aufgelöste Investitionszuwendungen und -beiträge	0,00	0	0	0	0	0
4	Sonstige Transfererträge	0,00	0	0	0	0	0
5	Entgelte für öffentliche Leistungen oder Einrichtungen	0,00	0	0	0	0	0
6	Sonstige privatrechtliche Leistungsentgelte	0,00	0	0	0	0	0
7	Kostenerstattungen und Kostenumlagen	0,00	0	0	0	0	0
8	Zinsen und ähnliche Erträge	0,00	0	0	0	0	0
9	Aktivierte Eigenleistungen und Bestandsveränderungen	0,00	0	0	0	0	0
10	Sonstige ordentliche Erträge	0,00	0	0	0	0	0
	21400220.35831100 Erträge aus der Auflösung oder Herabsetzung von Einzelwertberichtigungen auf Forderungen	0,00	0	0	0	0	0
	21400220.35910000 Andere sonstige ordentliche Erträge	0,00	0	0	0	0	0
11	**Anteilige ordentliche Erträge (Summe aus Nummern 1 bis 10)**	**0,00**	**0**	**0**	**0**	**0**	**0**
12	Personalaufwendungen	0,00	0	0	0	0	0
13	Versorgungsaufwendungen	0,00	0	0	0	0	0
14	Aufwendungen für Sach- und Dienstleistungen	0,00	0	0	0	0	0
	21400220.42710000 Besondere Verwaltungs- und Betriebsaufwendungen	0,00	0	0	0	0	0
15	Abschreibungen	0,00	0	0	0	0	0
	21400220.47220000 Abschreibungen auf Forderungen	0,00	0	0	0	0	0
	21400220.47222000 Abschreibungen auf Forderungen wegen Einzelwertberichtigung	0,00	0	0	0	0	0
16	Zinsen und ähnliche Aufwendungen	0,00	0	0	0	0	0
17	Transferaufwendungen	0,00	0	0	0	0	0
18	Sonstige ordentliche Aufwendungen	0,00	0	0	0	0	0
19	**Anteilige ordentliche Aufwendungen (Summe aus Nummern 12 bis 18)**	**0,00**	**0**	**0**	**0**	**0**	**0**
20	**Anteiliges veranschlagtes ordentliches Ergebnis (Saldo aus Nummern 11 und 19)**	**0,00**	**0**	**0**	**0**	**0**	**0**
21	Erträge aus internen Leistungen	0,00	0	0	0	0	0
	21400220.38110000 Erträge aus internen Leistungsbeziehungen	0,00	0	0	0	0	0
22	Aufwendungen aus internen Leistungen	0,00	0	0	0	0	0
	21400220.48110000 Aufwendungen aus internen Leistungsbeziehungen	0,00	0	0	0	0	0
23	kalkulatorische Kosten	0,00	0	0	0	0	0
24	**Veranschlagtes kalkulatorisches Ergebnis (Saldo aus Nummern 21 bis 23)**	**0,00**	**0**	**0**	**0**	**0**	**0**
25	**Veranschlagter Nettoressourcenbedarf/-überschuss (Summe aus Nummern 20 und 24)**	**0,00**	**0**	**0**	**0**	**0**	**0**

Gemeinde Hohberg **2026**

Teilhaushalt 3 Betreuung, Bildung, Soziales, ÖPNV

Sachgebietsleitung
Herr Schwarz

Produktbereich	**21**	Schulträgeraufgaben
Unterprodukt	**21400220**	Fördermaßnahmen für Schülerinnen und Schüler Grundschule Hofweier

Teilfinanzhaushalt einschließlich Finanzplanung

Nr.		Ergebnis 2024 EUR	Ansatz 2025 EUR	Ansatz 2026 EUR	Verpflichtungsermächtigungen 2026 EUR	Planung 2027 EUR	Verpflichtungsermächtigungen 2019 EUR	Planung 2028 EUR	Planung 2029 EUR
		1	2	3	4	5	6	7	8
1	**Summe der Einzahlungen aus laufender Verwaltungstätigkeit (ohne außerordentliche zahlungswirksame Erträge aus Vermögensveräußerung)**	**0,00**	**0**	**0**	**0**	**0**	**0**	**0**	**0**
2	**Summe der Auszahlungen aus laufender Verwaltungstätigkeit**	**0,00**	**0**	**0**	**0**	**0**	**0**	**0**	**0**
3	**Anteiliger Zahlungsmittelüberschuss/-bedarf des Ergebnishaushalts (Saldo aus Nummern 1 und 2)**	**0,00**	**0**	**0**	**0**	**0**	**0**	**0**	**0**
4	Einzahlungen aus Investitionszuwendungen	0,00	0	0	0	0	0	0	0
5	Einzahlungen aus Investitionsbeiträgen und ähnlichen Entgelten für Investitionstätigkeit	0,00	0	0	0	0	0	0	0
6	Einzahlungen aus der Veräußerung von Sachvermögen	0,00	0	0	0	0	0	0	0
7	Einzahlungen aus der Veräußerung von Finanzvermögen	0,00	0	0	0	0	0	0	0
8	Einzahlungen für sonstige Investitionstätigkeit	0,00	0	0	0	0	0	0	0
9	**Einzahlungen aus Investitionstätigkeit (Summe aus Nummern 4 bis 8)**	**0,00**	**0**	**0**	**0**	**0**	**0**	**0**	**0**
10	Auszahlungen für den Erwerb von Grundstücken und Gebäuden	0,00	0	0	0	0	0	0	0
11	Auszahlungen für Baumaßnahmen	0,00	0	0	0	0	0	0	0
12	Auszahlungen für den Erwerb von beweglichem Sachvermögen	0,00	0	0	0	0	0	0	0
13	Auszahlungen für den Erwerb von Finanzvermögen	0,00	0	0	0	0	0	0	0
14	Auszahlungen für Investitionsförderungsmaßnahmen	0,00	0	0	0	0	0	0	0
15	Auszahlungen für den Erwerb von immateriellen Vermögensgegenständen	0,00	0	0	0	0	0	0	0
16	**Auszahlungen aus Investitionstätigkeit (Summe aus Nummern 10 bis 15)**	**0,00**	**0**	**0**	**0**	**0**	**0**	**0**	**0**
17	**Anteiliger veranschlagter Finanzierungsmittelüberschuss/-bedarf aus Investitionstätigkeit (Saldo aus Nummern 9 und 16)**	**0,00**	**0**	**0**	**0**	**0**	**0**	**0**	**0**
18	**Anteiliger veranschlagter Finanzierungsmittelüberschuss/-bedarf (Saldo aus Nummern 3 und 17)**	**0,00**	**0**	**0**	**0**	**0**	**0**	**0**	**0**

Gemeinde Hohberg **2026**

Teilhaushalt 3 Betreuung, Bildung, Soziales, ÖPNV

Sachgebietsleitung
Herr Schwarz

Produktbereich	**21**	Schulträgeraufgaben
Unterprodukt	**21400221**	Fördermaßnahmen für Schülerinnen und Schüler Gemeinschaftsschule Hohberg

Teilergebnishaushalt einschließlich Finanzplanung

Nr.		Ergebnis 2024 EUR	Ansatz 2025 EUR	Ansatz 2026 EUR	Planung 2027 EUR	Planung 2028 EUR	Planung 2029 EUR
		1	2	3	4	5	6
1	Steuern und ähnliche Abgaben	0,00	0	0	0	0	0
2	Zuweisungen und Zuwendungen, Umlagen	0,00	0	0	0	0	0
3	Aufgelöste Investitionszuwendungen und -beiträge	0,00	0	0	0	0	0
4	Sonstige Transfererträge	0,00	0	0	0	0	0
5	Entgelte für öffentliche Leistungen oder Einrichtungen	0,00	0	0	0	0	0
6	Sonstige privatrechtliche Leistungsentgelte	0,00	0	0	0	0	0
7	Kostenerstattungen und Kostenumlagen	0,00	0	0	0	0	0
8	Zinsen und ähnliche Erträge	0,00	0	0	0	0	0
9	Aktivierte Eigenleistungen und Bestandsveränderungen	0,00	0	0	0	0	0
10	Sonstige ordentliche Erträge	0,00	0	0	0	0	0
	21400221.35831100 Erträge aus der Auflösung oder Herabsetzung von Einzelwertberichtigungen auf Forderungen	0,00	0	0	0	0	0
	21400221.35910000 Andere sonstige ordentliche Erträge	0,00	0	0	0	0	0
11	**Anteilige ordentliche Erträge (Summe aus Nummern 1 bis 10)**	**0,00**	**0**	**0**	**0**	**0**	**0**
12	Personalaufwendungen	0,00	0	0	0	0	0
13	Versorgungsaufwendungen	0,00	0	0	0	0	0
14	Aufwendungen für Sach- und Dienstleistungen	0,00	0	0	0	0	0
	21400221.42710000 Besondere Verwaltungs- und Betriebsaufwendungen	0,00	0	0	0	0	0
15	Abschreibungen	0,00	0	0	0	0	0
	21400221.47220000 Abschreibungen auf Forderungen	0,00	0	0	0	0	0
	21400221.47222000 Abschreibungen auf Forderungen wegen Einzelwertberichtigung	0,00	0	0	0	0	0
16	Zinsen und ähnliche Aufwendungen	0,00	0	0	0	0	0
17	Transferaufwendungen	0,00	0	0	0	0	0
18	Sonstige ordentliche Aufwendungen	0,00	0	0	0	0	0
19	**Anteilige ordentliche Aufwendungen (Summe aus Nummern 12 bis 18)**	**0,00**	**0**	**0**	**0**	**0**	**0**
20	**Anteiliges veranschlagtes ordentliches Ergebnis (Saldo aus Nummern 11 und 19)**	**0,00**	**0**	**0**	**0**	**0**	**0**
21	Erträge aus internen Leistungen	0,00	0	0	0	0	0
	21400221.38110000 Erträge aus internen Leistungsbeziehungen	0,00	0	0	0	0	0
22	Aufwendungen aus internen Leistungen	0,00	0	0	0	0	0
	21400221.48110000 Aufwendungen aus internen Leistungsbeziehungen	0,00	0	0	0	0	0
23	kalkulatorische Kosten	0,00	0	0	0	0	0
24	**Veranschlagtes kalkulatorisches Ergebnis (Saldo aus Nummern 21 bis 23)**	**0,00**	**0**	**0**	**0**	**0**	**0**
25	**Veranschlagter Nettoressourcenbedarf/-überschuss (Summe aus Nummern 20 und 24)**	**0,00**	**0**	**0**	**0**	**0**	**0**

Gemeinde Hohberg **2026**

Teilhaushalt 3 Betreuung, Bildung, Soziales, ÖPNV

Sachgebietsleitung
Herr Schwarz

Produktbereich	**21**	Schulträgeraufgaben
Unterprodukt	**21400221**	Fördermaßnahmen für Schülerinnen und Schüler Gemeinschaftsschule Hohberg

Teilfinanzhaushalt einschließlich Finanzplanung

Nr.		Ergebnis 2024 EUR	Ansatz 2025 EUR	Ansatz 2026 EUR	Verpflichtungsermächtigungen 2026 EUR	Planung 2027 EUR	Verpflichtungsermächtigungen 2019 EUR	Planung 2028 EUR	Planung 2029 EUR
		1	2	3	4	5	6	7	8
1	**Summe der Einzahlungen aus laufender Verwaltungstätigkeit (ohne außerordentliche zahlungswirksame Erträge aus Vermögensveräußerung)**	**0,00**	**0**	**0**	**0**	**0**	**0**	**0**	**0**
2	**Summe der Auszahlungen aus laufender Verwaltungstätigkeit**	**0,00**	**0**	**0**	**0**	**0**	**0**	**0**	**0**
3	**Anteiliger Zahlungsmittelüberschuss/-bedarf des Ergebnishaushalts (Saldo aus Nummern 1 und 2)**	**0,00**	**0**	**0**	**0**	**0**	**0**	**0**	**0**
4	Einzahlungen aus Investitionszuwendungen	0,00	0	0	0	0	0	0	0
5	Einzahlungen aus Investitionsbeiträgen und ähnlichen Entgelten für Investitionstätigkeit	0,00	0	0	0	0	0	0	0
6	Einzahlungen aus der Veräußerung von Sachvermögen	0,00	0	0	0	0	0	0	0
7	Einzahlungen aus der Veräußerung von Finanzvermögen	0,00	0	0	0	0	0	0	0
8	Einzahlungen für sonstige Investitionstätigkeit	0,00	0	0	0	0	0	0	0
9	**Einzahlungen aus Investitionstätigkeit (Summe aus Nummern 4 bis 8)**	**0,00**	**0**	**0**	**0**	**0**	**0**	**0**	**0**
10	Auszahlungen für den Erwerb von Grundstücken und Gebäuden	0,00	0	0	0	0	0	0	0
11	Auszahlungen für Baumaßnahmen	0,00	0	0	0	0	0	0	0
12	Auszahlungen für den Erwerb von beweglichem Sachvermögen	0,00	0	0	0	0	0	0	0
13	Auszahlungen für den Erwerb von Finanzvermögen	0,00	0	0	0	0	0	0	0
14	Auszahlungen für Investitionsförderungsmaßnahmen	0,00	0	0	0	0	0	0	0
15	Auszahlungen für den Erwerb von immateriellen Vermögensgegenständen	0,00	0	0	0	0	0	0	0
16	**Auszahlungen aus Investitionstätigkeit (Summe aus Nummern 10 bis 15)**	**0,00**	**0**	**0**	**0**	**0**	**0**	**0**	**0**
17	**Anteiliger veranschlagter Finanzierungsmittelüberschuss/-bedarf aus Investitionstätigkeit (Saldo aus Nummern 9 und 16)**	**0,00**	**0**	**0**	**0**	**0**	**0**	**0**	**0**
18	**Anteiliger veranschlagter Finanzierungsmittelüberschuss/-bedarf (Saldo aus Nummern 3 und 17)**	**0,00**	**0**	**0**	**0**	**0**	**0**	**0**	**0**

Gemeinde Hohberg **2026**

Teilhaushalt 3 Betreuung, Bildung, Soziales, ÖPNV

Sachgebietsleitung
Herr Schwarz

Produktbereich	**21**	Schulträgeraufgaben
Unterprodukt	**21400230**	Fördermaßnahmen für Schülerinnen und Schüler Grundschule Niederschopfheim

Teilergebnishaushalt einschließlich Finanzplanung

Nr.		Ergebnis 2024 EUR	Ansatz 2025 EUR	Ansatz 2026 EUR	Planung 2027 EUR	Planung 2028 EUR	Planung 2029 EUR
		1	2	3	4	5	6
1	Steuern und ähnliche Abgaben	0,00	0	0	0	0	0
2	Zuweisungen und Zuwendungen, Umlagen	0,00	0	0	0	0	0
3	Aufgelöste Investitionszuwendungen und -beiträge	0,00	0	0	0	0	0
4	Sonstige Transfererträge	0,00	0	0	0	0	0
5	Entgelte für öffentliche Leistungen oder Einrichtungen	0,00	0	0	0	0	0
6	Sonstige privatrechtliche Leistungsentgelte	0,00	0	0	0	0	0
7	Kostenerstattungen und Kostenumlagen	0,00	0	0	0	0	0
8	Zinsen und ähnliche Erträge	0,00	0	0	0	0	0
9	Aktivierte Eigenleistungen und Bestandsveränderungen	0,00	0	0	0	0	0
10	Sonstige ordentliche Erträge	0,00	0	0	0	0	0
	21400230.35831100 Erträge aus der Auflösung oder Herabsetzung von Einzelwertberichtigungen auf Forderungen	0,00	0	0	0	0	0
	21400230.35910000 Andere sonstige ordentliche Erträge	0,00	0	0	0	0	0
11	**Anteilige ordentliche Erträge (Summe aus Nummern 1 bis 10)**	**0,00**	**0**	**0**	**0**	**0**	**0**
12	Personalaufwendungen	0,00	0	0	0	0	0
13	Versorgungsaufwendungen	0,00	0	0	0	0	0
14	Aufwendungen für Sach- und Dienstleistungen	0,00	0	0	0	0	0
15	Abschreibungen	0,00	0	0	0	0	0
	21400230.47220000 Abschreibungen auf Forderungen	0,00	0	0	0	0	0
	21400230.47222000 Abschreibungen auf Forderungen wegen Einzelwertberichtigung	0,00	0	0	0	0	0
16	Zinsen und ähnliche Aufwendungen	0,00	0	0	0	0	0
17	Transferaufwendungen	0,00	0	0	0	0	0
18	Sonstige ordentliche Aufwendungen	0,00	0	0	0	0	0
19	**Anteilige ordentliche Aufwendungen (Summe aus Nummern 12 bis 18)**	**0,00**	**0**	**0**	**0**	**0**	**0**
20	**Anteiliges veranschlagtes ordentliches Ergebnis (Saldo aus Nummern 11 und 19)**	**0,00**	**0**	**0**	**0**	**0**	**0**
21	Erträge aus internen Leistungen	0,00	0	0	0	0	0
	21400230.38110000 Erträge aus internen Leistungsbeziehungen	0,00	0	0	0	0	0
22	Aufwendungen aus internen Leistungen	0,00	0	0	0	0	0
	21400230.48110000 Aufwendungen aus internen Leistungsbeziehungen	0,00	0	0	0	0	0
23	kalkulatorische Kosten	0,00	0	0	0	0	0
24	**Veranschlagtes kalkulatorisches Ergebnis (Saldo aus Nummern 21 bis 23)**	**0,00**	**0**	**0**	**0**	**0**	**0**
25	**Veranschlagter Nettoressourcenbedarf/-überschuss (Summe aus Nummern 20 und 24)**	**0,00**	**0**	**0**	**0**	**0**	**0**

Gemeinde Hohberg **2026**

Teilhaushalt 3 Betreuung, Bildung, Soziales, ÖPNV

Sachgebietsleitung
Herr Schwarz

Produktbereich	**21**	Schulträgeraufgaben
Unterprodukt	**21400230**	Fördermaßnahmen für Schülerinnen und Schüler Grundschule Niederschopfheim

Teilfinanzhaushalt einschließlich Finanzplanung

Nr.		Ergebnis 2024 EUR	Ansatz 2025 EUR	Ansatz 2026 EUR	Verpflichtungsermächtigungen 2026 EUR	Planung 2027 EUR	Verpflichtungsermächtigungen 2019 EUR	Planung 2028 EUR	Planung 2029 EUR
		1	2	3	4	5	6	7	8
1	**Summe der Einzahlungen aus laufender Verwaltungstätigkeit (ohne außerordentliche zahlungswirksame Erträge aus Vermögensveräußerung)**	**0,00**	**0**	**0**	**0**	**0**	**0**	**0**	**0**
2	**Summe der Auszahlungen aus laufender Verwaltungstätigkeit**	**0,00**	**0**	**0**	**0**	**0**	**0**	**0**	**0**
3	**Anteiliger Zahlungsmittelüberschuss/-bedarf des Ergebnishaushalts (Saldo aus Nummern 1 und 2)**	**0,00**	**0**	**0**	**0**	**0**	**0**	**0**	**0**
4	Einzahlungen aus Investitionszuwendungen	0,00	0	0	0	0	0	0	0
5	Einzahlungen aus Investitionsbeiträgen und ähnlichen Entgelten für Investitionstätigkeit	0,00	0	0	0	0	0	0	0
6	Einzahlungen aus der Veräußerung von Sachvermögen	0,00	0	0	0	0	0	0	0
7	Einzahlungen aus der Veräußerung von Finanzvermögen	0,00	0	0	0	0	0	0	0
8	Einzahlungen für sonstige Investitionstätigkeit	0,00	0	0	0	0	0	0	0
9	**Einzahlungen aus Investitionstätigkeit (Summe aus Nummern 4 bis 8)**	**0,00**	**0**	**0**	**0**	**0**	**0**	**0**	**0**
10	Auszahlungen für den Erwerb von Grundstücken und Gebäuden	0,00	0	0	0	0	0	0	0
11	Auszahlungen für Baumaßnahmen	0,00	0	0	0	0	0	0	0
12	Auszahlungen für den Erwerb von beweglichem Sachvermögen	0,00	0	0	0	0	0	0	0
13	Auszahlungen für den Erwerb von Finanzvermögen	0,00	0	0	0	0	0	0	0
14	Auszahlungen für Investitionsförderungsmaßnahmen	0,00	0	0	0	0	0	0	0
15	Auszahlungen für den Erwerb von immateriellen Vermögensgegenständen	0,00	0	0	0	0	0	0	0
16	**Auszahlungen aus Investitionstätigkeit (Summe aus Nummern 10 bis 15)**	**0,00**	**0**	**0**	**0**	**0**	**0**	**0**	**0**
17	**Anteiliger veranschlagter Finanzierungsmittelüberschuss/-bedarf aus Investitionstätigkeit (Saldo aus Nummern 9 und 16)**	**0,00**	**0**	**0**	**0**	**0**	**0**	**0**	**0**
18	**Anteiliger veranschlagter Finanzierungsmittelüberschuss/-bedarf (Saldo aus Nummern 3 und 17)**	**0,00**	**0**	**0**	**0**	**0**	**0**	**0**	**0**

Gemeinde Hohberg **2026**

Teilhaushalt 3 Betreuung, Bildung, Soziales, ÖPNV

Sachgebietsleitung
Herr Schwarz

Produktbereich	**31**	Soziale Hilfen
Produktgruppe	**3140**	Soziale Einrichtungen

Produktgruppenbeschreibung

Teilergebnishaushalt einschließlich Finanzplanung

Nr.		Ergebnis 2024 EUR	Ansatz 2025 EUR	Ansatz 2026 EUR	Planung 2027 EUR	Planung 2028 EUR	Planung 2029 EUR
		1	2	3	4	5	6
1	Steuern und ähnliche Abgaben	0,00	0	0	0	0	0
2	Zuweisungen und Zuwendungen, Umlagen	3.750,00	3.750	3.750	3.750	3.750	3.750
3	Aufgelöste Investitionszuwendungen und -beiträge	0,00	0	0	0	0	0
4	Sonstige Transfererträge	0,00	0	0	0	0	0
5	Entgelte für öffentliche Leistungen oder Einrichtungen	0,00	0	0	0	0	0
6	Sonstige privatrechtliche Leistungsentgelte	216.222,20	232.740	194.065	198.065	198.065	198.065
7	Kostenerstattungen und Kostenumlagen	0,00	0	0	0	0	0
8	Zinsen und ähnliche Erträge	0,00	0	0	0	0	0
9	Aktivierte Eigenleistungen und Bestandsveränderungen	0,00	0	0	0	0	0
10	Sonstige ordentliche Erträge	380,27	0	0	0	0	0
11	**Anteilige ordentliche Erträge (Summe aus Nummern 1 bis 10)**	**220.352,47**	**236.490**	**197.815**	**201.815**	**201.815**	**201.815**
12	Personalaufwendungen	1.691,82	27.370	28.170	29.023	29.023	29.868
13	Versorgungsaufwendungen	0,00	0	0	0	0	0
14	Aufwendungen für Sach- und Dienstleistungen	210.341,10	222.720	146.690	143.930	144.580	143.930
15	Abschreibungen	0,00	0	36.540	36.540	36.540	36.540
16	Zinsen und ähnliche Aufwendungen	0,00	0	0	0	0	0
17	Transferaufwendungen	925,15	650	5.950	5.950	5.950	5.950
18	Sonstige ordentliche Aufwendungen	86,87	4.720	5.710	5.710	5.710	5.710
19	**Anteilige ordentliche Aufwendungen (Summe aus Nummern 12 bis 18)**	**213.044,94**	**255.460**	**223.060**	**221.153**	**221.803**	**221.998**
20	**Anteiliges veranschlagtes ordentliches Ergebnis (Saldo aus Nummern 11 und 19)**	**7.307,53**	**-18.970**	**-25.245**	**-19.338**	**-19.988**	**-20.183**
21	Erträge aus internen Leistungen	0,00	0	0	0	0	0
22	Aufwendungen aus internen Leistungen	0,00	26.830	26.830	26.830	26.830	26.830
23	kalkulatorische Kosten	0,00	0	0	0	0	0
24	**Veranschlagtes kalkulatorisches Ergebnis (Saldo aus Nummern 21 bis 23)**	**0,00**	**-26.830**	**-26.830**	**-26.830**	**-26.830**	**-26.830**
25	**Veranschlagter Nettoressourcenbedarf/-überschuss (Summe aus Nummern 20 und 24)**	**7.307,53**	**-45.800**	**-52.075**	**-46.168**	**-46.818**	**-47.013**

Gemeinde Hohberg **2026**

Teilhaushalt 3 Betreuung, Bildung, Soziales, ÖPNV

Sachgebietsleitung
Herr Schwarz

Produktbereich	**31**	Soziale Hilfen
Produktgruppe	**3140**	Soziale Einrichtungen

Teilfinanzhaushalt einschließlich Finanzplanung

Nr.		Ergebnis 2024 EUR	Ansatz 2025 EUR	Ansatz 2026 EUR	Verpflichtungsermächtigungen 2026 EUR	Planung 2027 EUR	Verpflichtungsermächtigungen 2019 EUR	Planung 2028 EUR	Planung 2029 EUR
		1	2	3	4	5	6	7	8
1	**Summe der Einzahlungen aus laufender Verwaltungstätigkeit (ohne außerordentliche zahlungswirksame Erträge aus Vermögensveräußerung)**	**204.678,51**	**236.490**	**197.815**	**0**	**201.815**	**0**	**201.815**	**201.815**
2	**Summe der Auszahlungen aus laufender Verwaltungstätigkeit**	**218.385,57**	**255.460**	**186.520**	**0**	**184.613**	**0**	**185.263**	**185.458**
3	**Anteiliger Zahlungsmittelüberschuss/-bedarf des Ergebnishaushalts (Saldo aus Nummern 1 und 2)**	**-13.707,06**	**-18.970**	**11.295**	**0**	**17.202**	**0**	**16.552**	**16.357**
4	Einzahlungen aus Investitionszuwendungen	0,00	0	0	0	0	0	0	0
5	Einzahlungen aus Investitionsbeiträgen und ähnlichen Entgelten für Investitionstätigkeit	0,00	0	0	0	0	0	0	0
6	Einzahlungen aus der Veräußerung von Sachvermögen	0,00	0	0	0	0	0	0	0
7	Einzahlungen aus der Veräußerung von Finanzvermögen	0,00	0	0	0	0	0	0	0
8	Einzahlungen für sonstige Investitionstätigkeit	0,00	0	0	0	0	0	0	0
9	**Einzahlungen aus Investitionstätigkeit (Summe aus Nummern 4 bis 8)**	**0,00**	**0**	**0**	**0**	**0**	**0**	**0**	**0**
10	Auszahlungen für den Erwerb von Grundstücken und Gebäuden	0,00	0	0	0	0	0	0	0
11	Auszahlungen für Baumaßnahmen	0,00	0	0	0	0	0	0	0
12	Auszahlungen für den Erwerb von beweglichem Sachvermögen	0,00	0	0	0	0	0	0	0
13	Auszahlungen für den Erwerb von Finanzvermögen	0,00	0	0	0	0	0	0	0
14	Auszahlungen für Investitionsförderungsmaßnahmen	0,00	0	0	0	0	0	0	0
15	Auszahlungen für den Erwerb von immateriellen Vermögensgegenständen	0,00	0	0	0	0	0	0	0
16	**Auszahlungen aus Investitionstätigkeit (Summe aus Nummern 10 bis 15)**	**0,00**	**0**	**0**	**0**	**0**	**0**	**0**	**0**
17	**Anteiliger veranschlagter Finanzierungsmittelüberschuss/-bedarf aus Investitionstätigkeit (Saldo aus Nummern 9 und 16)**	**0,00**	**0**	**0**	**0**	**0**	**0**	**0**	**0**
18	**Anteiliger veranschlagter Finanzierungsmittelüberschuss/-bedarf (Saldo aus Nummern 3 und 17)**	**-13.707,06**	**-18.970**	**11.295**	**0**	**17.202**	**0**	**16.552**	**16.357**

Gemeinde Hohberg **2026**

Teilhaushalt 3 Betreuung, Bildung, Soziales, ÖPNV

Sachgebietsleitung
Herr Schwarz

Produktbereich	**31**	Soziale Hilfen
Unterprodukt	**31400100**	Soziale Einrichtungen für ältere Menschen (ohne Pflegeeinrichtungen)

Produktgruppenbeschreibung

Teilergebnishaushalt einschließlich Finanzplanung

Nr.		Ergebnis 2024 EUR	Ansatz 2025 EUR	Ansatz 2026 EUR	Planung 2027 EUR	Planung 2028 EUR	Planung 2029 EUR
		1	2	3	4	5	6
1	Steuern und ähnliche Abgaben	0,00	0	0	0	0	0
2	Zuweisungen und Zuwendungen, Umlagen	3.750,00	3.750	3.750	3.750	3.750	3.750
	31400100.31340000 Sonstige allgemeine Zuweisungen von der gesetzlichen Sozialversicherung						
	Erläuterungen:						
	Bundeszuschuss zur Förderung einer Initiative des Ehrenamts (Betreutes Wohnen Generationen Netzwerk Hohberg e.V.)	2.500,00	2.500	2.500	2.500	2.500	2.500
	31400100.31410000 Zuweisungen und Zuschüsse für laufende Zwecke vom Land						
	Erläuterungen:						
	Landeszuschuss zur Förderung einer Initiative des Ehrenamts (Betreutes Wohnen Generationen Netzwerk Hohberg e.V.)	1.250,00	1.250	1.250	1.250	1.250	1.250
	31400100.31480000 Zuweisungen und Zuschüsse für laufende Zwecke von übrigen Bereichen	0,00	0	0	0	0	0
3	Aufgelöste Investitionszuwendungen und -beiträge	0,00	0	0	0	0	0
	31400100.31610000 Erträge aus der Auflösung von Sonderposten aus Zuwendungen	0,00	0	0	0	0	0
4	Sonstige Transfererträge	0,00	0	0	0	0	0
5	Entgelte für öffentliche Leistungen oder Einrichtungen	0,00	0	0	0	0	0
6	Sonstige privatrechtliche Leistungsentgelte	24.334,27	21.740	24.065	23.985	23.985	23.985
	31400100.34110000 Mieten und Pachten	0,00	0	0	0	0	0
	31400100.34110100 Mieterträge						
	Erläuterungen:						
	Mieterträge Senioren/innen-Wohnungen Betreutes Wohnen im Eigentum der Gemeide Hohberg	13.817,28	12.490	14.065	13.985	13.985	13.985
	31400100.34110150 Nebenkosten aus Mieterträgen						
	Erläuterungen:						
	Nebenkostenerstattung Senioren/innen-Wohungen Betreutes Wohnen im Eigentum der Gemeide Hohberg	10.516,99	9.250	10.000	10.000	10.000	10.000
	31400100.34150000 Nebenkostenanteil aus Mieterträgen	0,00	0	0	0	0	0
	31400100.34610000 Sonstige privatrechtliche Leistungsentgelte	0,00	0	0	0	0	0
7	Kostenerstattungen und Kostenumlagen	0,00	0	0	0	0	0
8	Zinsen und ähnliche Erträge	0,00	0	0	0	0	0
9	Aktivierte Eigenleistungen und Bestandsveränderungen	0,00	0	0	0	0	0
10	Sonstige ordentliche Erträge	0,00	0	0	0	0	0
	31400100.35831100 Erträge aus der Auflösung oder Herabsetzung von Einzelwertberichtigungen auf Forderungen	0,00	0	0	0	0	0
	31400100.35910000 Andere sonstige ordentliche Erträge	0,00	0	0	0	0	0
11	**Anteilige ordentliche Erträge (Summe aus Nummern 1 bis 10)**	**28.084,27**	**25.490**	**27.815**	**27.735**	**27.735**	**27.735**
12	Personalaufwendungen	1.691,82	420	857	883	883	910
	31400100.40120000 Dienstaufwendungen Arbeitnehmer	1.307,77	290	596	614	614	632
	31400100.40220000 Beiträge zu Versorgungskassen Arbeitnehmer	102,62	40	79	81	81	84
	31400100.40310000 Beiträge zur gesetzlichen Sozialversicherung Beamte	0,00	0	0	0	0	0

Gemeinde Hohberg **2026**

Teilhaushalt 3 Betreuung, Bildung, Soziales, ÖPNV

Sachgebietsleitung
Herr Schwarz

Produktbereich **31** Soziale Hilfen
Unterprodukt **31400100** Soziale Einrichtungen für ältere Menschen (ohne Pflegeeinrichtungen)

Nr.		Ergebnis 2024 EUR	Ansatz 2025 EUR	Ansatz 2026 EUR	Planung 2027 EUR	Planung 2028 EUR	Planung 2029 EUR
		1	2	3	4	5	6
	31400100.40320000 Beiträge zur gesetzlichen Sozialversicherung Arbeitnehmer	281,43	90	182	188	188	194
	31400100.40410000 Beihilfen und Unterstützungsleistungen für Bedienstete	0,00	0	0	0	0	0
	31400100.40710000 Zuführung zu, bzw. Inanspruchnahme von, Rückstellungen für Altersteilzeit und andere Maßnahmen	0,00	0	0	0	0	0
13	Versorgungsaufwendungen	0,00	0	0	0	0	0
14	Aufwendungen für Sach- und Dienstleistungen	37.023,90	18.750	19.500	19.500	19.650	19.500
	31400100.42110000 Unterhaltung der Grundstücke und baulichen Anlagen						
	Erläuterungen:						
	2.000 € Allgemein						
	4.000 € Wartung	24.707,59	5.000	6.000	6.000	6.000	6.000
	31400100.42210000 Unterhaltung des beweglichen Vermögens	0,00	0	0	0	0	0
	31400100.42220000 Erwerb von geringwertigen Vermögensgegenständen, sofern nicht in spezielleren Konto zu verbuchen	0,00	0	0	0	0	0
	31400100.42310000 Mieten und Pachten, soweit nicht Konto 4233, 4234 oder 4235	0,00	0	0	0	0	0
	31400100.42310100 Mietaufwendungen	0,00	0	0	0	0	0
	31400100.42400000 Bewirtschaftung der Grundstücke und baulichen Anlagen	0,00	0	0	0	0	0
	31400100.42410100 Aufwendungen für Energie	8.209,52	9.000	9.000	9.000	9.000	9.000
	31400100.42410200 Aufwand für Abfallbeseitigung	377,00	400	450	450	450	450
	31400100.42410300 Aufwand für Abwasserbeseitigung und Wasserversorgung	1.202,18	800	1.300	1.300	1.300	1.300
	31400100.42410500 Aufwand für gebäudebezogene Versicherungen	821,51	850	850	850	850	850
	31400100.42410600 Aufwand für grundstücks-/ gebäudebezogene Steuern	306,36	400	400	400	400	400
	31400100.42410700 Sonstige Bewirtschaftung der Grundstücke und baulichen Anlagen	1.399,74	2.200	1.500	1.500	1.500	1.500
	31400100.42410800 Aufwand für Schornsteinfeger						
	Erläuterungen:						
	Schornsteinfeger alle drei Jahre	0,00	0	0	0	150	0
	31400100.42410900 Aufwand für Reinigungsmittel	0,00	100	0	0	0	0
15	Abschreibungen	0,00	0	0	0	0	0
	31400100.47110000 Abschreibungen auf immaterielle Vermögensgegenstände und	0,00	0	0	0	0	0
	31400100.47220000 Abschreibungen auf Forderungen	0,00	0	0	0	0	0
	31400100.47222000 Abschreibungen auf Forderungen wegen Einzelwertberichtigung	0,00	0	0	0	0	0
16	Zinsen und ähnliche Aufwendungen	0,00	0	0	0	0	0
17	Transferaufwendungen	925,15	650	5.950	5.950	5.950	5.950
	31400100.43180000 Zuweisungen an übrige Bereiche						
	Erläuterungen:						
	650 € Zuschuss und Mietanteil "Betreutes Wohnen Generationen Netzwerk Hohberg e.V."						
	Nebenkostenzuschuss Bürgerhaus/Seniorenbegegnung						
	5.300 € Zuschuss aus Überlassung Gemeindeobjekte (Generationennetzwerk Hohberg in Freiburger Straße, Hofweier)	925,15	650	5.950	5.950	5.950	5.950
18	Sonstige ordentliche Aufwendungen	85,67	4.650	5.670	5.670	5.670	5.670

Gemeinde Hohberg **2026**

Teilhaushalt 3 Betreuung, Bildung, Soziales, ÖPNV

Sachgebietsleitung
Herr Schwarz

Produktbereich **31** Soziale Hilfen
Unterprodukt **31400100** Soziale Einrichtungen für ältere Menschen (ohne Pflegeeinrichtungen)

Nr.		Ergebnis 2024 EUR	Ansatz 2025 EUR	Ansatz 2026 EUR	Planung 2027 EUR	Planung 2028 EUR	Planung 2029 EUR
		1	2	3	4	5	6
	31400100.44290000 Sonstige Aufwendungen für die Inanspruchnahme von Rechten und Diensten						
	Erläuterungen:						
	Mitgliedsbeitrag "Betreutes Wohnen Generationen Netzwerk Hohberg e.V."	15,50	50	20	20	20	20
	31400100.44310000 Geschäftsaufwendungen						
	Erläuterungen:						
	Zuschüsse für Betreutes Wohnen (z. B. für Hygienebelehrungen, Weihnachtsbaum, …)	70,17	4.600	5.000	5.000	5.000	5.000
	31400100.44310300 Post- und Telekommunikationsdienstleistungen	0,00	0	650	650	650	650
	31400100.44311000 Reisekosten ohne Umsatzsteuer	0,00	0	0	0	0	0
	31400100.44410000 Betriebliche Steueraufwendungen	0,00	0	0	0	0	0
19	**Anteilige ordentliche Aufwendungen (Summe aus Nummern 12 bis 18)**	**39.726,54**	**24.470**	**31.977**	**32.003**	**32.153**	**32.030**
20	**Anteiliges veranschlagtes ordentliches Ergebnis (Saldo aus Nummern 11 und 19)**	**-11.642,27**	**1.020**	**-4.162**	**-4.268**	**-4.418**	**-4.295**
21	Erträge aus internen Leistungen	0,00	0	0	0	0	0
	31400100.38110000 Erträge aus internen Leistungsbeziehungen	0,00	0	0	0	0	0
22	Aufwendungen aus internen Leistungen	0,00	6.730	6.730	6.730	6.730	6.730
	31400100.48110000 Aufwendungen aus internen Leistungsbeziehungen	0,00	6.730	6.730	6.730	6.730	6.730
23	kalkulatorische Kosten	0,00	0	0	0	0	0
24	**Veranschlagtes kalkulatorisches Ergebnis (Saldo aus Nummern 21 bis 23)**	**0,00**	**-6.730**	**-6.730**	**-6.730**	**-6.730**	**-6.730**
25	**Veranschlagter Nettoressourcenbedarf/-überschuss (Summe aus Nummern 20 und 24)**	**-11.642,27**	**-5.710**	**-10.892**	**-10.998**	**-11.148**	**-11.025**

Gemeinde Hohberg **2026**

Teilhaushalt 3 Betreuung, Bildung, Soziales, ÖPNV

Sachgebietsleitung
Herr Schwarz

Produktbereich	**31**	Soziale Hilfen
Unterprodukt	**31400100**	Soziale Einrichtungen für ältere Menschen (ohne Pflegeeinrichtungen)

Teilfinanzhaushalt einschließlich Finanzplanung

Nr.		Ergebnis 2024 EUR	Ansatz 2025 EUR	Ansatz 2026 EUR	Verpflichtungsermächtigungen 2026 EUR	Planung 2027 EUR	Verpflichtungsermächtigungen 2019 EUR	Planung 2028 EUR	Planung 2029 EUR
		1	2	3	4	5	6	7	8
1	**Summe der Einzahlungen aus laufender Verwaltungstätigkeit (ohne außerordentliche zahlungswirksame Erträge aus Vermögensveräußerung)**	**25.510,79**	**25.490**	**27.815**	**0**	**27.735**	**0**	**27.735**	**27.735**
2	**Summe der Auszahlungen aus laufender Verwaltungstätigkeit**	**42.776,85**	**24.470**	**31.977**	**0**	**32.003**	**0**	**32.153**	**32.030**
3	**Anteiliger Zahlungsmittelüberschuss/-bedarf des Ergebnishaushalts (Saldo aus Nummern 1 und 2)**	**-17.266,06**	**1.020**	**-4.162**	**0**	**-4.268**	**0**	**-4.418**	**-4.295**
4	Einzahlungen aus Investitionszuwendungen	0,00	0	0	0	0	0	0	0
5	Einzahlungen aus Investitionsbeiträgen und ähnlichen Entgelten für Investitionstätigkeit	0,00	0	0	0	0	0	0	0
6	Einzahlungen aus der Veräußerung von Sachvermögen	0,00	0	0	0	0	0	0	0
7	Einzahlungen aus der Veräußerung von Finanzvermögen	0,00	0	0	0	0	0	0	0
8	Einzahlungen für sonstige Investitionstätigkeit	0,00	0	0	0	0	0	0	0
9	**Einzahlungen aus Investitionstätigkeit (Summe aus Nummern 4 bis 8)**	**0,00**	**0**	**0**	**0**	**0**	**0**	**0**	**0**
10	Auszahlungen für den Erwerb von Grundstücken und Gebäuden	0,00	0	0	0	0	0	0	0
11	Auszahlungen für Baumaßnahmen	0,00	0	0	0	0	0	0	0
	31400100.78710000 Auszahlungen für Hochbaumaßnahmen	0,00	0	0	0	0	0	0	0
12	Auszahlungen für den Erwerb von beweglichem Sachvermögen	0,00	0	0	0	0	0	0	0
13	Auszahlungen für den Erwerb von Finanzvermögen	0,00	0	0	0	0	0	0	0
14	Auszahlungen für Investitionsförderungsmaßnahmen	0,00	0	0	0	0	0	0	0
15	Auszahlungen für den Erwerb von immateriellen Vermögensgegenständen	0,00	0	0	0	0	0	0	0
16	**Auszahlungen aus Investitionstätigkeit (Summe aus Nummern 10 bis 15)**	**0,00**	**0**	**0**	**0**	**0**	**0**	**0**	**0**
17	**Anteiliger veranschlagter Finanzierungsmittelüberschuss/-bedarf aus Investitionstätigkeit (Saldo aus Nummern 9 und 16)**	**0,00**	**0**	**0**	**0**	**0**	**0**	**0**	**0**
18	**Anteiliger veranschlagter Finanzierungsmittelüberschuss/-bedarf (Saldo aus Nummern 3 und 17)**	**-17.266,06**	**1.020**	**-4.162**	**0**	**-4.268**	**0**	**-4.418**	**-4.295**

Gemeinde Hohberg **2026**

Teilhaushalt 3 Betreuung, Bildung, Soziales, ÖPNV

Sachgebietsleitung
Herr Schwarz

Produktbereich **31** Soziale Hilfen
Unterprodukt **31400500** Soziale Einrichtungen für Wohnungslose

Teilergebnishaushalt einschließlich Finanzplanung

Nr.		Ergebnis 2024 EUR	Ansatz 2025 EUR	Ansatz 2026 EUR	Planung 2027 EUR	Planung 2028 EUR	Planung 2029 EUR
		1	2	3	4	5	6
1	Steuern und ähnliche Abgaben	0,00	0	0	0	0	0
2	Zuweisungen und Zuwendungen, Umlagen	0,00	0	0	0	0	0
3	Aufgelöste Investitionszuwendungen und -beiträge	0,00	0	0	0	0	0
4	Sonstige Transfererträge	0,00	0	0	0	0	0
5	Entgelte für öffentliche Leistungen oder Einrichtungen	0,00	0	0	0	0	0
6	Sonstige privatrechtliche Leistungsentgelte	0,00	0	0	0	0	0
7	Kostenerstattungen und Kostenumlagen	0,00	0	0	0	0	0
8	Zinsen und ähnliche Erträge	0,00	0	0	0	0	0
9	Aktivierte Eigenleistungen und Bestandsveränderungen	0,00	0	0	0	0	0
10	Sonstige ordentliche Erträge	0,00	0	0	0	0	0
	31400500.35831100 Erträge aus der Auflösung oder Herabsetzung von Einzelwertberichtigungen auf Forderungen	0,00	0	0	0	0	0
	31400500.35910000 Andere sonstige ordentliche Erträge	0,00	0	0	0	0	0
11	**Anteilige ordentliche Erträge (Summe aus Nummern 1 bis 10)**	**0,00**	**0**	**0**	**0**	**0**	**0**
12	Personalaufwendungen	0,00	0	0	0	0	0
	31400500.40710000 Zuführung zu, bzw. Inanspruchnahme von, Rückstellungen für Altersteilzeit und andere Maßnahmen	0,00	0	0	0	0	0
13	Versorgungsaufwendungen	0,00	0	0	0	0	0
14	Aufwendungen für Sach- und Dienstleistungen	0,00	0	0	0	0	0
	31400500.42310000 Mieten und Pachten, soweit nicht Konto 4233, 4234 oder 4235	0,00	0	0	0	0	0
	31400500.42610100 Aus- und Fortbildung, Umschulung	0,00	0	0	0	0	0
15	Abschreibungen	0,00	0	0	0	0	0
	31400500.47220000 Abschreibungen auf Forderungen	0,00	0	0	0	0	0
	31400500.47222000 Abschreibungen auf Forderungen wegen Einzelwertberichtigung	0,00	0	0	0	0	0
16	Zinsen und ähnliche Aufwendungen	0,00	0	0	0	0	0
17	Transferaufwendungen	0,00	0	0	0	0	0
18	Sonstige ordentliche Aufwendungen	0,00	0	0	0	0	0
19	**Anteilige ordentliche Aufwendungen (Summe aus Nummern 12 bis 18)**	**0,00**	**0**	**0**	**0**	**0**	**0**
20	**Anteiliges veranschlagtes ordentliches Ergebnis (Saldo aus Nummern 11 und 19)**	**0,00**	**0**	**0**	**0**	**0**	**0**
21	Erträge aus internen Leistungen	0,00	0	0	0	0	0
	31400500.38110000 Erträge aus internen Leistungsbeziehungen	0,00	0	0	0	0	0
22	Aufwendungen aus internen Leistungen	0,00	80	80	80	80	80
	31400500.48110000 Aufwendungen aus internen Leistungsbeziehungen	0,00	80	80	80	80	80
23	kalkulatorische Kosten	0,00	0	0	0	0	0
24	**Veranschlagtes kalkulatorisches Ergebnis (Saldo aus Nummern 21 bis 23)**	**0,00**	**-80**	**-80**	**-80**	**-80**	**-80**
25	**Veranschlagter Nettoressourcenbedarf/-überschuss (Summe aus Nummern 20 und 24)**	**0,00**	**-80**	**-80**	**-80**	**-80**	**-80**

Gemeinde Hohberg **2026**

Teilhaushalt 3 Betreuung, Bildung, Soziales, ÖPNV

Sachgebietsleitung
Herr Schwarz

Produktbereich	**31**	Soziale Hilfen
Unterprodukt	**31400500**	Soziale Einrichtungen für Wohnungslose

Teilfinanzhaushalt einschließlich Finanzplanung

Nr.		Ergebnis 2024 EUR	Ansatz 2025 EUR	Ansatz 2026 EUR	Verpflichtungsermächtigungen 2026 EUR	Planung 2027 EUR	Verpflichtungsermächtigungen 2019 EUR	Planung 2028 EUR	Planung 2029 EUR
		1	2	3	4	5	6	7	8
1	**Summe der Einzahlungen aus laufender Verwaltungstätigkeit (ohne außerordentliche zahlungswirksame Erträge aus Vermögensveräußerung)**	**0,00**	**0**	**0**	**0**	**0**	**0**	**0**	**0**
2	**Summe der Auszahlungen aus laufender Verwaltungstätigkeit**	**0,00**	**0**	**0**	**0**	**0**	**0**	**0**	**0**
3	**Anteiliger Zahlungsmittelüberschuss/-bedarf des Ergebnishaushalts (Saldo aus Nummern 1 und 2)**	**0,00**	**0**	**0**	**0**	**0**	**0**	**0**	**0**
4	Einzahlungen aus Investitionszuwendungen	0,00	0	0	0	0	0	0	0
5	Einzahlungen aus Investitionsbeiträgen und ähnlichen Entgelten für Investitionstätigkeit	0,00	0	0	0	0	0	0	0
6	Einzahlungen aus der Veräußerung von Sachvermögen	0,00	0	0	0	0	0	0	0
7	Einzahlungen aus der Veräußerung von Finanzvermögen	0,00	0	0	0	0	0	0	0
8	Einzahlungen für sonstige Investitionstätigkeit	0,00	0	0	0	0	0	0	0
9	**Einzahlungen aus Investitionstätigkeit (Summe aus Nummern 4 bis 8)**	**0,00**	**0**	**0**	**0**	**0**	**0**	**0**	**0**
10	Auszahlungen für den Erwerb von Grundstücken und Gebäuden	0,00	0	0	0	0	0	0	0
11	Auszahlungen für Baumaßnahmen	0,00	0	0	0	0	0	0	0
12	Auszahlungen für den Erwerb von beweglichem Sachvermögen	0,00	0	0	0	0	0	0	0
13	Auszahlungen für den Erwerb von Finanzvermögen	0,00	0	0	0	0	0	0	0
14	Auszahlungen für Investitionsförderungsmaßnahmen	0,00	0	0	0	0	0	0	0
15	Auszahlungen für den Erwerb von immateriellen Vermögensgegenständen	0,00	0	0	0	0	0	0	0
16	**Auszahlungen aus Investitionstätigkeit (Summe aus Nummern 10 bis 15)**	**0,00**	**0**	**0**	**0**	**0**	**0**	**0**	**0**
17	**Anteiliger veranschlagter Finanzierungsmittelüberschuss/-bedarf aus Investitionstätigkeit (Saldo aus Nummern 9 und 16)**	**0,00**	**0**	**0**	**0**	**0**	**0**	**0**	**0**
18	**Anteiliger veranschlagter Finanzierungsmittelüberschuss/-bedarf (Saldo aus Nummern 3 und 17)**	**0,00**	**0**	**0**	**0**	**0**	**0**	**0**	**0**

Gemeinde Hohberg **2026**

Teilhaushalt 3 Betreuung, Bildung, Soziales, ÖPNV

Sachgebietsleitung
Herr Schwarz

Produktbereich **31** Soziale Hilfen
Unterprodukt **31400520** Obdachlosenwohnungen Georg-Ehret-Straße 9, Hofweier

Produktgruppenbeschreibung

Teilergebnishaushalt einschließlich Finanzplanung

Nr.		Ergebnis 2024 EUR	Ansatz 2025 EUR	Ansatz 2026 EUR	Planung 2027 EUR	Planung 2028 EUR	Planung 2029 EUR
		1	2	3	4	5	6
1	Steuern und ähnliche Abgaben	0,00	0	0	0	0	0
2	Zuweisungen und Zuwendungen, Umlagen	0,00	0	0	0	0	0
3	Aufgelöste Investitionszuwendungen und -beiträge	0,00	0	0	0	0	0
4	Sonstige Transfererträge	0,00	0	0	0	0	0
5	Entgelte für öffentliche Leistungen oder Einrichtungen	0,00	0	0	0	0	0
6	Sonstige privatrechtliche Leistungsentgelte	1.573,93	0	2.000	2.000	2.000	2.000
	31400520.34110100 Mieterträge	858,06	0	1.000	1.000	1.000	1.000
	31400520.34110150 Nebenkosten aus Mieterträgen	715,87	0	1.000	1.000	1.000	1.000
7	Kostenerstattungen und Kostenumlagen	0,00	0	0	0	0	0
8	Zinsen und ähnliche Erträge	0,00	0	0	0	0	0
9	Aktivierte Eigenleistungen und Bestandsveränderungen	0,00	0	0	0	0	0
10	Sonstige ordentliche Erträge	0,00	0	0	0	0	0
	31400520.35831100 Erträge aus der Auflösung oder Herabsetzung von Einzelwertberichtigungen auf Forderungen	0,00	0	0	0	0	0
	31400520.35910000 Andere sonstige ordentliche Erträge	0,00	0	0	0	0	0
11	**Anteilige ordentliche Erträge (Summe aus Nummern 1 bis 10)**	**1.573,93**	**0**	**2.000**	**2.000**	**2.000**	**2.000**
12	Personalaufwendungen	0,00	1.540	1.561	1.608	1.608	1.655
	31400520.40120000 Dienstaufwendungen Arbeitnehmer	0,00	1.080	1.086	1.118	1.118	1.151
	31400520.40220000 Beiträge zu Versorgungskassen Arbeitnehmer	0,00	140	143	148	148	152
	31400520.40320000 Beiträge zur gesetzlichen Sozialversicherung Arbeitnehmer	0,00	320	332	342	342	352
13	Versorgungsaufwendungen	0,00	0	0	0	0	0
14	Aufwendungen für Sach- und Dienstleistungen	562,20	1.200	100	100	100	100
	31400520.42110000 Unterhaltung der Grundstücke und baulichen Anlagen	103,95	0	100	100	100	100
	31400520.42410100 Aufwendungen für Energie	0,00	800	0	0	0	0
	31400520.42410200 Aufwand für Abfallbeseitigung	0,00	150	0	0	0	0
	31400520.42410300 Aufwand für Abwasserbeseitigung und Wasserversorgung	234,99	150	0	0	0	0
	31400520.42410400 Aufwand für Gebäudereinigung	82,11	0	0	0	0	0
	31400520.42410500 Aufwand für gebäudebezogene Versicherungen	0,00	0	0	0	0	0
	31400520.42410600 Aufwand für grundstücks-/ gebäudebezogene Steuern	0,00	100	0	0	0	0
	31400520.42410700 Sonstige Bewirtschaftung der Grundstücke und baulichen Anlagen	41,42	0	0	0	0	0
	31400520.42410800 Aufwand für Schornsteinfeger	99,73	0	0	0	0	0
	31400520.42410900 Aufwand für Reinigungsmittel	0,00	0	0	0	0	0
15	Abschreibungen	0,00	0	0	0	0	0
	31400520.47220000 Abschreibungen auf Forderungen	0,00	0	0	0	0	0
	31400520.47222000 Abschreibungen auf Forderungen wegen Einzelwertberichtigung	0,00	0	0	0	0	0
16	Zinsen und ähnliche Aufwendungen	0,00	0	0	0	0	0
17	Transferaufwendungen	0,00	0	0	0	0	0
18	Sonstige ordentliche Aufwendungen	0,00	0	0	0	0	0
19	**Anteilige ordentliche Aufwendungen (Summe aus Nummern 12 bis 18)**	**562,20**	**2.740**	**1.661**	**1.708**	**1.708**	**1.755**
20	**Anteiliges veranschlagtes ordentliches Ergebnis (Saldo aus Nummern 11 und 19)**	**1.011,73**	**-2.740**	**339**	**292**	**292**	**245**
21	Erträge aus internen Leistungen	0,00	0	0	0	0	0

Gemeinde Hohberg **2026**

Teilhaushalt 3 Betreuung, Bildung, Soziales, ÖPNV

Sachgebietsleitung
Herr Schwarz

Produktbereich **31** Soziale Hilfen
Unterprodukt **31400520** Obdachlosenwohnungen Georg-Ehret-Straße 9, Hofweier

Nr.		Ergebnis 2024 EUR	Ansatz 2025 EUR	Ansatz 2026 EUR	Planung 2027 EUR	Planung 2028 EUR	Planung 2029 EUR
		1	2	3	4	5	6
	31400520.38110000 Erträge aus internen Leistungsbeziehungen	0,00	0	0	0	0	0
22	Aufwendungen aus internen Leistungen	0,00	0	0	0	0	0
	31400520.48110000 Aufwendungen aus internen Leistungsbeziehungen	0,00	0	0	0	0	0
23	kalkulatorische Kosten	0,00	0	0	0	0	0
24	**Veranschlagtes kalkulatorisches Ergebnis (Saldo aus Nummern 21 bis 23)**	**0,00**	**0**	**0**	**0**	**0**	**0**
25	**Veranschlagter Nettoressourcenbedarf/-überschuss (Summe aus Nummern 20 und 24)**	**1.011,73**	**-2.740**	**339**	**292**	**292**	**245**

Gemeinde Hohberg **2026**

Teilhaushalt 3 Betreuung, Bildung, Soziales, ÖPNV

Sachgebietsleitung
Herr Schwarz

Produktbereich **31** Soziale Hilfen
Unterprodukt **31400520** Obdachlosenwohnungen Georg-Ehret-Straße 9, Hofweier

Teilfinanzhaushalt einschließlich Finanzplanung

Nr.		Ergebnis 2024 EUR	Ansatz 2025 EUR	Ansatz 2026 EUR	Verpflichtungsermächtigungen 2026 EUR	Planung 2027 EUR	Verpflichtungsermächtigungen 2019 EUR	Planung 2028 EUR	Planung 2029 EUR
		1	2	3	4	5	6	7	8
1	**Summe der Einzahlungen aus laufender Verwaltungstätigkeit (ohne außerordentliche zahlungswirksame Erträge aus Vermögensveräußerung)**	**0,00**	**0**	**2.000**	**0**	**2.000**	**0**	**2.000**	**2.000**
2	**Summe der Auszahlungen aus laufender Verwaltungstätigkeit**	**562,20**	**2.740**	**1.661**	**0**	**1.708**	**0**	**1.708**	**1.755**
3	**Anteiliger Zahlungsmittelüberschuss/-bedarf des Ergebnishaushalts (Saldo aus Nummern 1 und 2)**	**-562,20**	**-2.740**	**339**	**0**	**292**	**0**	**292**	**245**
4	Einzahlungen aus Investitionszuwendungen	0,00	0	0	0	0	0	0	0
5	Einzahlungen aus Investitionsbeiträgen und ähnlichen Entgelten für Investitionstätigkeit	0,00	0	0	0	0	0	0	0
6	Einzahlungen aus der Veräußerung von Sachvermögen	0,00	0	0	0	0	0	0	0
7	Einzahlungen aus der Veräußerung von Finanzvermögen	0,00	0	0	0	0	0	0	0
8	Einzahlungen für sonstige Investitionstätigkeit	0,00	0	0	0	0	0	0	0
9	**Einzahlungen aus Investitionstätigkeit (Summe aus Nummern 4 bis 8)**	**0,00**	**0**	**0**	**0**	**0**	**0**	**0**	**0**
10	Auszahlungen für den Erwerb von Grundstücken und Gebäuden	0,00	0	0	0	0	0	0	0
11	Auszahlungen für Baumaßnahmen	0,00	0	0	0	0	0	0	0
12	Auszahlungen für den Erwerb von beweglichem Sachvermögen	0,00	0	0	0	0	0	0	0
13	Auszahlungen für den Erwerb von Finanzvermögen	0,00	0	0	0	0	0	0	0
14	Auszahlungen für Investitionsförderungsmaßnahmen	0,00	0	0	0	0	0	0	0
15	Auszahlungen für den Erwerb von immateriellen Vermögensgegenständen	0,00	0	0	0	0	0	0	0
16	**Auszahlungen aus Investitionstätigkeit (Summe aus Nummern 10 bis 15)**	**0,00**	**0**	**0**	**0**	**0**	**0**	**0**	**0**
17	**Anteiliger veranschlagter Finanzierungsmittelüberschuss/-bedarf aus Investitionstätigkeit (Saldo aus Nummern 9 und 16)**	**0,00**	**0**	**0**	**0**	**0**	**0**	**0**	**0**
18	**Anteiliger veranschlagter Finanzierungsmittelüberschuss/-bedarf (Saldo aus Nummern 3 und 17)**	**-562,20**	**-2.740**	**339**	**0**	**292**	**0**	**292**	**245**

Gemeinde Hohberg **2026**

Teilhaushalt 3 Betreuung, Bildung, Soziales, ÖPNV

Sachgebietsleitung
Herr Schwarz

Produktbereich	**31**	Soziale Hilfen
Unterprodukt	**31400521**	Obdachlosenwohnungen Dorfstraße 29, Hofweier

Produktgruppenbeschreibung

Teilergebnishaushalt einschließlich Finanzplanung

Nr.		Ergebnis 2024 EUR	Ansatz 2025 EUR	Ansatz 2026 EUR	Planung 2027 EUR	Planung 2028 EUR	Planung 2029 EUR
		1	2	3	4	5	6
1	Steuern und ähnliche Abgaben	0,00	0	0	0	0	0
2	Zuweisungen und Zuwendungen, Umlagen	0,00	0	0	0	0	0
3	Aufgelöste Investitionszuwendungen und -beiträge	0,00	0	0	0	0	0
4	Sonstige Transfererträge	0,00	0	0	0	0	0
5	Entgelte für öffentliche Leistungen oder Einrichtungen	0,00	0	0	0	0	0
6	Sonstige privatrechtliche Leistungsentgelte	0,00	0	0	0	0	0
	31400521.34110100 Mieterträge	0,00	0	0	0	0	0
	31400521.34110150 Nebenkosten aus Mieterträgen	0,00	0	0	0	0	0
7	Kostenerstattungen und Kostenumlagen	0,00	0	0	0	0	0
8	Zinsen und ähnliche Erträge	0,00	0	0	0	0	0
9	Aktivierte Eigenleistungen und Bestandsveränderungen	0,00	0	0	0	0	0
10	Sonstige ordentliche Erträge	0,00	0	0	0	0	0
	31400521.35831100 Erträge aus der Auflösung oder Herabsetzung von Einzelwertberichtigungen auf Forderungen	0,00	0	0	0	0	0
	31400521.35910000 Andere sonstige ordentliche Erträge	0,00	0	0	0	0	0
11	**Anteilige ordentliche Erträge (Summe aus Nummern 1 bis 10)**	**0,00**	**0**	**0**	**0**	**0**	**0**
12	Personalaufwendungen	0,00	1.540	1.561	1.608	1.608	1.655
	31400521.40120000 Dienstaufwendungen Arbeitnehmer	0,00	1.080	1.086	1.118	1.118	1.151
	31400521.40220000 Beiträge zu Versorgungskassen Arbeitnehmer	0,00	140	143	148	148	152
	31400521.40320000 Beiträge zur gesetzlichen Sozialversicherung Arbeitnehmer	0,00	320	332	342	342	352
13	Versorgungsaufwendungen	0,00	0	0	0	0	0
14	Aufwendungen für Sach- und Dienstleistungen	0,00	0	0	0	0	0
	31400521.42410100 Aufwendungen für Energie	0,00	0	0	0	0	0
	31400521.42410200 Aufwand für Abfallbeseitigung	0,00	0	0	0	0	0
	31400521.42410300 Aufwand für Abwasserbeseitigung und Wasserversorgung	0,00	0	0	0	0	0
	31400521.42410400 Aufwand für Gebäudereinigung	0,00	0	0	0	0	0
	31400521.42410500 Aufwand für gebäudebezogene Versicherungen	0,00	0	0	0	0	0
	31400521.42410600 Aufwand für grundstücks-/ gebäudebezogene Steuern	0,00	0	0	0	0	0
	31400521.42410700 Sonstige Bewirtschaftung der Grundstücke und baulichen Anlagen	0,00	0	0	0	0	0
	31400521.42410800 Aufwand für Schornsteinfeger	0,00	0	0	0	0	0
15	Abschreibungen	0,00	0	0	0	0	0
	31400521.47220000 Abschreibungen auf Forderungen	0,00	0	0	0	0	0
	31400521.47222000 Abschreibungen auf Forderungen wegen Einzelwertberichtigung	0,00	0	0	0	0	0
16	Zinsen und ähnliche Aufwendungen	0,00	0	0	0	0	0
17	Transferaufwendungen	0,00	0	0	0	0	0
18	Sonstige ordentliche Aufwendungen	0,00	0	0	0	0	0
19	**Anteilige ordentliche Aufwendungen (Summe aus Nummern 12 bis 18)**	**0,00**	**1.540**	**1.561**	**1.608**	**1.608**	**1.655**
20	**Anteiliges veranschlagtes ordentliches Ergebnis (Saldo aus Nummern 11 und 19)**	**0,00**	**-1.540**	**-1.561**	**-1.608**	**-1.608**	**-1.655**
21	Erträge aus internen Leistungen	0,00	0	0	0	0	0
	31400521.38110000 Erträge aus internen Leistungsbeziehungen	0,00	0	0	0	0	0
22	Aufwendungen aus internen Leistungen	0,00	0	0	0	0	0

Gemeinde Hohberg **2026**

Teilhaushalt 3 Betreuung, Bildung, Soziales, ÖPNV

Sachgebietsleitung
Herr Schwarz

Produktbereich **31** Soziale Hilfen
Unterprodukt **31400521** Obdachlosenwohnungen Dorfstraße 29, Hofweier

Nr.		Ergebnis 2024 EUR	Ansatz 2025 EUR	Ansatz 2026 EUR	Planung 2027 EUR	Planung 2028 EUR	Planung 2029 EUR
		1	2	3	4	5	6
	31400521.48110000 Aufwendungen aus internen Leistungsbeziehungen	0,00	0	0	0	0	0
23	kalkulatorische Kosten	0,00	0	0	0	0	0
24	**Veranschlagtes kalkulatorisches Ergebnis (Saldo aus Nummern 21 bis 23)**	**0,00**	**0**	**0**	**0**	**0**	**0**
25	**Veranschlagter Nettoressourcenbedarf/-überschuss (Summe aus Nummern 20 und 24)**	**0,00**	**-1.540**	**-1.561**	**-1.608**	**-1.608**	**-1.655**

Gemeinde Hohberg **2026**

Teilhaushalt 3 Betreuung, Bildung, Soziales, ÖPNV

Sachgebietsleitung
Herr Schwarz

Produktbereich	**31**	Soziale Hilfen
Unterprodukt	**31400521**	Obdachlosenwohnungen Dorfstraße 29, Hofweier

Teilfinanzhaushalt einschließlich Finanzplanung

Nr.		Ergebnis 2024 EUR	Ansatz 2025 EUR	Ansatz 2026 EUR	Verpflichtungsermächtigungen 2026 EUR	Planung 2027 EUR	Verpflichtungsermächtigungen 2019 EUR	Planung 2028 EUR	Planung 2029 EUR
		1	2	3	4	5	6	7	8
1	**Summe der Einzahlungen aus laufender Verwaltungstätigkeit (ohne außerordentliche zahlungswirksame Erträge aus Vermögensveräußerung)**	**0,00**	**0**	**0**	**0**	**0**	**0**	**0**	**0**
2	**Summe der Auszahlungen aus laufender Verwaltungstätigkeit**	**0,00**	**1.540**	**1.561**	**0**	**1.608**	**0**	**1.608**	**1.655**
3	**Anteiliger Zahlungsmittelüberschuss/-bedarf des Ergebnishaushalts (Saldo aus Nummern 1 und 2)**	**0,00**	**-1.540**	**-1.561**	**0**	**-1.608**	**0**	**-1.608**	**-1.655**
4	Einzahlungen aus Investitionszuwendungen	0,00	0	0	0	0	0	0	0
5	Einzahlungen aus Investitionsbeiträgen und ähnlichen Entgelten für Investitionstätigkeit	0,00	0	0	0	0	0	0	0
6	Einzahlungen aus der Veräußerung von Sachvermögen	0,00	0	0	0	0	0	0	0
7	Einzahlungen aus der Veräußerung von Finanzvermögen	0,00	0	0	0	0	0	0	0
8	Einzahlungen für sonstige Investitionstätigkeit	0,00	0	0	0	0	0	0	0
9	**Einzahlungen aus Investitionstätigkeit (Summe aus Nummern 4 bis 8)**	**0,00**	**0**	**0**	**0**	**0**	**0**	**0**	**0**
10	Auszahlungen für den Erwerb von Grundstücken und Gebäuden	0,00	0	0	0	0	0	0	0
11	Auszahlungen für Baumaßnahmen	0,00	0	0	0	0	0	0	0
12	Auszahlungen für den Erwerb von beweglichem Sachvermögen	0,00	0	0	0	0	0	0	0
13	Auszahlungen für den Erwerb von Finanzvermögen	0,00	0	0	0	0	0	0	0
14	Auszahlungen für Investitionsförderungsmaßnahmen	0,00	0	0	0	0	0	0	0
15	Auszahlungen für den Erwerb von immateriellen Vermögensgegenständen	0,00	0	0	0	0	0	0	0
16	**Auszahlungen aus Investitionstätigkeit (Summe aus Nummern 10 bis 15)**	**0,00**	**0**	**0**	**0**	**0**	**0**	**0**	**0**
17	**Anteiliger veranschlagter Finanzierungsmittelüberschuss/-bedarf aus Investitionstätigkeit (Saldo aus Nummern 9 und 16)**	**0,00**	**0**	**0**	**0**	**0**	**0**	**0**	**0**
18	**Anteiliger veranschlagter Finanzierungsmittelüberschuss/-bedarf (Saldo aus Nummern 3 und 17)**	**0,00**	**-1.540**	**-1.561**	**0**	**-1.608**	**0**	**-1.608**	**-1.655**

Gemeinde Hohberg **2026**

Teilhaushalt 3 Betreuung, Bildung, Soziales, ÖPNV

Sachgebietsleitung
Herr Schwarz

Produktbereich **31** Soziale Hilfen
Unterprodukt **31400530** Obdachlosenwohnungen Hauptstraße 32, Niederschopfheim

Teilergebnishaushalt einschließlich Finanzplanung

Nr.		Ergebnis 2024 EUR	Ansatz 2025 EUR	Ansatz 2026 EUR	Planung 2027 EUR	Planung 2028 EUR	Planung 2029 EUR
		1	2	3	4	5	6
1	Steuern und ähnliche Abgaben	0,00	0	0	0	0	0
2	Zuweisungen und Zuwendungen, Umlagen	0,00	0	0	0	0	0
3	Aufgelöste Investitionszuwendungen und -beiträge	0,00	0	0	0	0	0
4	Sonstige Transfererträge	0,00	0	0	0	0	0
5	Entgelte für öffentliche Leistungen oder Einrichtungen	0,00	0	0	0	0	0
6	Sonstige privatrechtliche Leistungsentgelte	12.809,57	12.600	13.080	13.080	13.080	13.080
	31400530.34110000 Mieten und Pachten	0,00	0	0	0	0	0
	31400530.34110100 Mieterträge	6.176,47	6.600	6.600	6.600	6.600	6.600
	31400530.34110150 Nebenkosten aus Mieterträgen	6.633,10	6.000	6.480	6.480	6.480	6.480
	31400530.34150000 Nebenkostenanteil aus Mieterträgen	0,00	0	0	0	0	0
	31400530.34610000 Sonstige privatrechtliche Leistungsentgelte	0,00	0	0	0	0	0
7	Kostenerstattungen und Kostenumlagen	0,00	0	0	0	0	0
8	Zinsen und ähnliche Erträge	0,00	0	0	0	0	0
9	Aktivierte Eigenleistungen und Bestandsveränderungen	0,00	0	0	0	0	0
10	Sonstige ordentliche Erträge	0,00	0	0	0	0	0
	31400530.35831100 Erträge aus der Auflösung oder Herabsetzung von Einzelwertberichtigungen auf Forderungen	0,00	0	0	0	0	0
	31400530.35910000 Andere sonstige ordentliche Erträge	0,00	0	0	0	0	0
11	**Anteilige ordentliche Erträge (Summe aus Nummern 1 bis 10)**	**12.809,57**	**12.600**	**13.080**	**13.080**	**13.080**	**13.080**
12	Personalaufwendungen	0,00	1.540	1.561	1.608	1.608	1.655
	31400530.40120000 Dienstaufwendungen Arbeitnehmer	0,00	1.080	1.086	1.118	1.118	1.151
	31400530.40220000 Beiträge zu Versorgungskassen Arbeitnehmer	0,00	140	143	148	148	152
	31400530.40320000 Beiträge zur gesetzlichen Sozialversicherung Arbeitnehmer	0,00	320	332	342	342	352
13	Versorgungsaufwendungen	0,00	0	0	0	0	0
14	Aufwendungen für Sach- und Dienstleistungen	5.510,86	5.220	6.275	6.275	6.275	6.275
	31400530.42110000 Unterhaltung der Grundstücke und baulichen Anlagen	373,64	1.000	500	500	500	500
	31400530.42410100 Aufwendungen für Energie	3.716,22	2.500	4.000	4.000	4.000	4.000
	31400530.42410200 Aufwand für Abfallbeseitigung	328,67	350	500	500	500	500
	31400530.42410300 Aufwand für Abwasserbeseitigung und Wasserversorgung	412,22	500	500	500	500	500
	31400530.42410500 Aufwand für gebäudebezogene Versicherungen	347,95	350	355	355	355	355
	31400530.42410600 Aufwand für grundstücks-/ gebäudebezogene Steuern	96,39	120	120	120	120	120
	31400530.42410700 Sonstige Bewirtschaftung der Grundstücke und baulichen Anlagen	197,97	300	200	200	200	200
	31400530.42410800 Aufwand für Schornsteinfeger	37,80	100	100	100	100	100
15	Abschreibungen	0,00	0	0	0	0	0
	31400530.47110000 Abschreibungen auf immaterielle Vermögensgegenstände und	0,00	0	0	0	0	0
	31400530.47220000 Abschreibungen auf Forderungen	0,00	0	0	0	0	0
	31400530.47222000 Abschreibungen auf Forderungen wegen Einzelwertberichtigung	0,00	0	0	0	0	0
16	Zinsen und ähnliche Aufwendungen	0,00	0	0	0	0	0
17	Transferaufwendungen	0,00	0	0	0	0	0
18	Sonstige ordentliche Aufwendungen	0,00	10	10	10	10	10
	31400530.44311000 Reisekosten ohne Umsatzsteuer	0,00	10	10	10	10	10
19	**Anteilige ordentliche Aufwendungen (Summe aus Nummern 12 bis 18)**	**5.510,86**	**6.770**	**7.846**	**7.893**	**7.893**	**7.940**
20	**Anteiliges veranschlagtes ordentliches Ergebnis (Saldo aus Nummern 11 und 19)**	**7.298,71**	**5.830**	**5.234**	**5.187**	**5.187**	**5.140**
21	Erträge aus internen Leistungen	0,00	0	0	0	0	0
	31400530.38110000 Erträge aus internen Leistungsbeziehungen	0,00	0	0	0	0	0

Gemeinde Hohberg **2026**

Teilhaushalt 3 Betreuung, Bildung, Soziales, ÖPNV

Sachgebietsleitung
Herr Schwarz

Produktbereich **31** Soziale Hilfen
Unterprodukt **31400530** Obdachlosenwohnungen Hauptstraße 32, Niederschopfheim

Nr.		Ergebnis 2024 EUR	Ansatz 2025 EUR	Ansatz 2026 EUR	Planung 2027 EUR	Planung 2028 EUR	Planung 2029 EUR
		1	2	3	4	5	6
22	Aufwendungen aus internen Leistungen	0,00	0	0	0	0	0
	31400530.48110000 Aufwendungen aus internen Leistungsbeziehungen	0,00	0	0	0	0	0
23	kalkulatorische Kosten	0,00	0	0	0	0	0
24	**Veranschlagtes kalkulatorisches Ergebnis (Saldo aus Nummern 21 bis 23)**	**0,00**	**0**	**0**	**0**	**0**	**0**
25	**Veranschlagter Nettoressourcenbedarf/-überschuss (Summe aus Nummern 20 und 24)**	**7.298,71**	**5.830**	**5.234**	**5.187**	**5.187**	**5.140**

Gemeinde Hohberg **2026**

Teilhaushalt 3 Betreuung, Bildung, Soziales, ÖPNV

Sachgebietsleitung
Herr Schwarz

Produktbereich	**31**	Soziale Hilfen
Unterprodukt	**31400530**	Obdachlosenwohnungen Hauptstraße 32, Niederschopfheim

Teilfinanzhaushalt einschließlich Finanzplanung

Nr.		Ergebnis 2024 EUR	Ansatz 2025 EUR	Ansatz 2026 EUR	Verpflichtungsermächtigungen 2026 EUR	Planung 2027 EUR	Verpflichtungsermächtigungen 2019 EUR	Planung 2028 EUR	Planung 2029 EUR
		1	2	3	4	5	6	7	8
1	**Summe der Einzahlungen aus laufender Verwaltungstätigkeit (ohne außerordentliche zahlungswirksame Erträge aus Vermögensveräußerung)**	**12.637,98**	**12.600**	**13.080**	**0**	**13.080**	**0**	**13.080**	**13.080**
2	**Summe der Auszahlungen aus laufender Verwaltungstätigkeit**	**4.723,69**	**6.770**	**7.846**	**0**	**7.893**	**0**	**7.893**	**7.940**
3	**Anteiliger Zahlungsmittelüberschuss/-bedarf des Ergebnishaushalts (Saldo aus Nummern 1 und 2)**	**7.914,29**	**5.830**	**5.234**	**0**	**5.187**	**0**	**5.187**	**5.140**
4	Einzahlungen aus Investitionszuwendungen	0,00	0	0	0	0	0	0	0
5	Einzahlungen aus Investitionsbeiträgen und ähnlichen Entgelten für Investitionstätigkeit	0,00	0	0	0	0	0	0	0
6	Einzahlungen aus der Veräußerung von Sachvermögen	0,00	0	0	0	0	0	0	0
7	Einzahlungen aus der Veräußerung von Finanzvermögen	0,00	0	0	0	0	0	0	0
8	Einzahlungen für sonstige Investitionstätigkeit	0,00	0	0	0	0	0	0	0
9	**Einzahlungen aus Investitionstätigkeit (Summe aus Nummern 4 bis 8)**	**0,00**	**0**	**0**	**0**	**0**	**0**	**0**	**0**
10	Auszahlungen für den Erwerb von Grundstücken und Gebäuden	0,00	0	0	0	0	0	0	0
11	Auszahlungen für Baumaßnahmen	0,00	0	0	0	0	0	0	0
12	Auszahlungen für den Erwerb von beweglichem Sachvermögen	0,00	0	0	0	0	0	0	0
13	Auszahlungen für den Erwerb von Finanzvermögen	0,00	0	0	0	0	0	0	0
14	Auszahlungen für Investitionsförderungsmaßnahmen	0,00	0	0	0	0	0	0	0
15	Auszahlungen für den Erwerb von immateriellen Vermögensgegenständen	0,00	0	0	0	0	0	0	0
16	**Auszahlungen aus Investitionstätigkeit (Summe aus Nummern 10 bis 15)**	**0,00**	**0**	**0**	**0**	**0**	**0**	**0**	**0**
17	**Anteiliger veranschlagter Finanzierungsmittelüberschuss/-bedarf aus Investitionstätigkeit (Saldo aus Nummern 9 und 16)**	**0,00**	**0**	**0**	**0**	**0**	**0**	**0**	**0**
18	**Anteiliger veranschlagter Finanzierungsmittelüberschuss/-bedarf (Saldo aus Nummern 3 und 17)**	**7.914,29**	**5.830**	**5.234**	**0**	**5.187**	**0**	**5.187**	**5.140**

Gemeinde Hohberg **2026**

Teilhaushalt 3 Betreuung, Bildung, Soziales, ÖPNV

Sachgebietsleitung
Herr Schwarz

Produktbereich **31** Soziale Hilfen
Unterprodukt **31400531** Obdachlosenwohnungen Hauptstraße 63, Niederschopfheim

Teilergebnishaushalt einschließlich Finanzplanung

Nr.		Ergebnis 2024 EUR	Ansatz 2025 EUR	Ansatz 2026 EUR	Planung 2027 EUR	Planung 2028 EUR	Planung 2029 EUR
		1	2	3	4	5	6
1	Steuern und ähnliche Abgaben	0,00	0	0	0	0	0
2	Zuweisungen und Zuwendungen, Umlagen	0,00	0	0	0	0	0
3	Aufgelöste Investitionszuwendungen und -beiträge	0,00	0	0	0	0	0
4	Sonstige Transfererträge	0,00	0	0	0	0	0
5	Entgelte für öffentliche Leistungen oder Einrichtungen	0,00	0	0	0	0	0
6	Sonstige privatrechtliche Leistungsentgelte	0,00	0	0	0	0	0
	31400531.34110000 Mieten und Pachten	0,00	0	0	0	0	0
	31400531.34110100 Mieterträge	0,00	0	0	0	0	0
	31400531.34150000 Nebenkostenanteil aus Mieterträgen	0,00	0	0	0	0	0
	31400531.34610000 Sonstige privatrechtliche Leistungsentgelte	0,00	0	0	0	0	0
7	Kostenerstattungen und Kostenumlagen	0,00	0	0	0	0	0
8	Zinsen und ähnliche Erträge	0,00	0	0	0	0	0
9	Aktivierte Eigenleistungen und Bestandsveränderungen	0,00	0	0	0	0	0
10	Sonstige ordentliche Erträge	0,00	0	0	0	0	0
	31400531.35831100 Erträge aus der Auflösung oder Herabsetzung von Einzelwertberichtigungen auf Forderungen	0,00	0	0	0	0	0
	31400531.35910000 Andere sonstige ordentliche Erträge	0,00	0	0	0	0	0
11	**Anteilige ordentliche Erträge (Summe aus Nummern 1 bis 10)**	**0,00**	**0**	**0**	**0**	**0**	**0**
12	Personalaufwendungen	0,00	1.540	1.561	1.608	1.608	1.655
	31400531.40120000 Dienstaufwendungen Arbeitnehmer	0,00	1.080	1.086	1.118	1.118	1.151
	31400531.40220000 Beiträge zu Versorgungskassen Arbeitnehmer	0,00	140	143	148	148	152
	31400531.40320000 Beiträge zur gesetzlichen Sozialversicherung Arbeitnehmer	0,00	320	332	342	342	352
13	Versorgungsaufwendungen	0,00	0	0	0	0	0
14	Aufwendungen für Sach- und Dienstleistungen	343,08	825	850	850	850	850
	31400531.42110000 Unterhaltung der Grundstücke und baulichen Anlagen	28,74	500	500	500	500	500
	31400531.42410100 Aufwendungen für Energie	0,00	0	0	0	0	0
	31400531.42410200 Aufwand für Abfallbeseitigung	0,00	0	0	0	0	0
	31400531.42410300 Aufwand für Abwasserbeseitigung und Wasserversorgung	0,00	0	0	0	0	0
	31400531.42410500 Aufwand für gebäudebezogene Versicherungen	314,34	325	350	350	350	350
	31400531.42410700 Sonstige Bewirtschaftung der Grundstücke und baulichen Anlagen	0,00	0	0	0	0	0
	31400531.42410800 Aufwand für Schornsteinfeger	0,00	0	0	0	0	0
15	Abschreibungen	0,00	0	0	0	0	0
	31400531.47110000 Abschreibungen auf immaterielle Vermögensgegenstände und	0,00	0	0	0	0	0
	31400531.47220000 Abschreibungen auf Forderungen	0,00	0	0	0	0	0
	31400531.47222000 Abschreibungen auf Forderungen wegen Einzelwertberichtigung	0,00	0	0	0	0	0
16	Zinsen und ähnliche Aufwendungen	0,00	0	0	0	0	0
17	Transferaufwendungen	0,00	0	0	0	0	0
18	Sonstige ordentliche Aufwendungen	0,00	0	0	0	0	0
19	**Anteilige ordentliche Aufwendungen (Summe aus Nummern 12 bis 18)**	**343,08**	**2.365**	**2.411**	**2.458**	**2.458**	**2.505**
20	**Anteiliges veranschlagtes ordentliches Ergebnis (Saldo aus Nummern 11 und 19)**	**-343,08**	**-2.365**	**-2.411**	**-2.458**	**-2.458**	**-2.505**
21	Erträge aus internen Leistungen	0,00	0	0	0	0	0
	31400531.38110000 Erträge aus internen Leistungsbeziehungen	0,00	0	0	0	0	0
22	Aufwendungen aus internen Leistungen	0,00	0	0	0	0	0
	31400531.48110000 Aufwendungen aus internen Leistungsbeziehungen	0,00	0	0	0	0	0
23	kalkulatorische Kosten	0,00	0	0	0	0	0

Gemeinde Hohberg **2026**

Teilhaushalt 3 Betreuung, Bildung, Soziales, ÖPNV

Sachgebietsleitung
Herr Schwarz

Produktbereich **31** Soziale Hilfen
Unterprodukt **31400531** Obdachlosenwohnungen Hauptstraße 63, Niederschopfheim

Nr.		Ergebnis 2024 EUR	Ansatz 2025 EUR	Ansatz 2026 EUR	Planung 2027 EUR	Planung 2028 EUR	Planung 2029 EUR
		1	2	3	4	5	6
24	Veranschlagtes kalkulatorisches Ergebnis (Saldo aus Nummern 21 bis 23)	0,00	0	0	0	0	0
25	Veranschlagter Nettoressourcenbedarf/-überschuss (Summe aus Nummern 20 und 24)	-343,08	-2.365	-2.411	-2.458	-2.458	-2.505

Gemeinde Hohberg **2026**

Teilhaushalt 3 Betreuung, Bildung, Soziales, ÖPNV

Sachgebietsleitung
Herr Schwarz

Produktbereich	**31**	Soziale Hilfen
Unterprodukt	**31400531**	Obdachlosenwohnungen Hauptstraße 63, Niederschopfheim

Teilfinanzhaushalt einschließlich Finanzplanung

Nr.		Ergebnis 2024 EUR	Ansatz 2025 EUR	Ansatz 2026 EUR	Verpflichtungsermächtigungen 2026 EUR	Planung 2027 EUR	Verpflichtungsermächtigungen 2019 EUR	Planung 2028 EUR	Planung 2029 EUR
		1	2	3	4	5	6	7	8
1	**Summe der Einzahlungen aus laufender Verwaltungstätigkeit (ohne außerordentliche zahlungswirksame Erträge aus Vermögensveräußerung)**	**0,00**	**0**	**0**	**0**	**0**	**0**	**0**	**0**
2	**Summe der Auszahlungen aus laufender Verwaltungstätigkeit**	**341,05**	**2.365**	**2.411**	**0**	**2.458**	**0**	**2.458**	**2.505**
3	**Anteiliger Zahlungsmittelüberschuss/-bedarf des Ergebnishaushalts (Saldo aus Nummern 1 und 2)**	**-341,05**	**-2.365**	**-2.411**	**0**	**-2.458**	**0**	**-2.458**	**-2.505**
4	Einzahlungen aus Investitionszuwendungen	0,00	0	0	0	0	0	0	0
5	Einzahlungen aus Investitionsbeiträgen und ähnlichen Entgelten für Investitionstätigkeit	0,00	0	0	0	0	0	0	0
6	Einzahlungen aus der Veräußerung von Sachvermögen	0,00	0	0	0	0	0	0	0
7	Einzahlungen aus der Veräußerung von Finanzvermögen	0,00	0	0	0	0	0	0	0
8	Einzahlungen für sonstige Investitionstätigkeit	0,00	0	0	0	0	0	0	0
9	**Einzahlungen aus Investitionstätigkeit (Summe aus Nummern 4 bis 8)**	**0,00**	**0**	**0**	**0**	**0**	**0**	**0**	**0**
10	Auszahlungen für den Erwerb von Grundstücken und Gebäuden	0,00	0	0	0	0	0	0	0
11	Auszahlungen für Baumaßnahmen	0,00	0	0	0	0	0	0	0
12	Auszahlungen für den Erwerb von beweglichem Sachvermögen	0,00	0	0	0	0	0	0	0
13	Auszahlungen für den Erwerb von Finanzvermögen	0,00	0	0	0	0	0	0	0
14	Auszahlungen für Investitionsförderungsmaßnahmen	0,00	0	0	0	0	0	0	0
15	Auszahlungen für den Erwerb von immateriellen Vermögensgegenständen	0,00	0	0	0	0	0	0	0
16	**Auszahlungen aus Investitionstätigkeit (Summe aus Nummern 10 bis 15)**	**0,00**	**0**	**0**	**0**	**0**	**0**	**0**	**0**
17	**Anteiliger veranschlagter Finanzierungsmittelüberschuss/-bedarf aus Investitionstätigkeit (Saldo aus Nummern 9 und 16)**	**0,00**	**0**	**0**	**0**	**0**	**0**	**0**	**0**
18	**Anteiliger veranschlagter Finanzierungsmittelüberschuss/-bedarf (Saldo aus Nummern 3 und 17)**	**-341,05**	**-2.365**	**-2.411**	**0**	**-2.458**	**0**	**-2.458**	**-2.505**

Gemeinde Hohberg **2026**

Teilhaushalt 3 Betreuung, Bildung, Soziales, ÖPNV

Sachgebietsleitung
Herr Schwarz

Produktbereich **31** Soziale Hilfen
Unterprodukt **31400700** Soziale Einrichtungen für Flüchtlinge/ Asylbewerber/-innen/ Asylberechtigte (Anschlussunterbringung der Gemeinde)

Teilergebnishaushalt einschließlich Finanzplanung

Nr.		Ergebnis 2024 EUR	Ansatz 2025 EUR	Ansatz 2026 EUR	Planung 2027 EUR	Planung 2028 EUR	Planung 2029 EUR
		1	2	3	4	5	6
1	Steuern und ähnliche Abgaben	0,00	0	0	0	0	0
2	Zuweisungen und Zuwendungen, Umlagen	0,00	0	0	0	0	0
3	Aufgelöste Investitionszuwendungen und -beiträge	0,00	0	0	0	0	0
4	Sonstige Transfererträge	0,00	0	0	0	0	0
5	Entgelte für öffentliche Leistungen oder Einrichtungen	0,00	0	0	0	0	0
6	Sonstige privatrechtliche Leistungsentgelte	0,00	0	0	0	0	0
7	Kostenerstattungen und Kostenumlagen	0,00	0	0	0	0	0
8	Zinsen und ähnliche Erträge	0,00	0	0	0	0	0
9	Aktivierte Eigenleistungen und Bestandsveränderungen	0,00	0	0	0	0	0
10	Sonstige ordentliche Erträge	0,00	0	0	0	0	0
	31400700.35831100 Erträge aus der Auflösung oder Herabsetzung von Einzelwertberichtigungen auf Forderungen	0,00	0	0	0	0	0
	31400700.35910000 Andere sonstige ordentliche Erträge	0,00	0	0	0	0	0
11	**Anteilige ordentliche Erträge (Summe aus Nummern 1 bis 10)**	**0,00**	**0**	**0**	**0**	**0**	**0**
12	Personalaufwendungen	0,00	0	0	0	0	0
	31400700.40710000 Zuführung zu, bzw. Inanspruchnahme von, Rückstellungen für Altersteilzeit und andere Maßnahmen	0,00	0	0	0	0	0
13	Versorgungsaufwendungen	0,00	0	0	0	0	0
14	Aufwendungen für Sach- und Dienstleistungen	0,00	0	0	0	0	0
15	Abschreibungen	0,00	0	0	0	0	0
	31400700.47220000 Abschreibungen auf Forderungen	0,00	0	0	0	0	0
	31400700.47222000 Abschreibungen auf Forderungen wegen Einzelwertberichtigung	0,00	0	0	0	0	0
16	Zinsen und ähnliche Aufwendungen	0,00	0	0	0	0	0
17	Transferaufwendungen	0,00	0	0	0	0	0
18	Sonstige ordentliche Aufwendungen	0,00	0	0	0	0	0
19	**Anteilige ordentliche Aufwendungen (Summe aus Nummern 12 bis 18)**	**0,00**	**0**	**0**	**0**	**0**	**0**
20	**Anteiliges veranschlagtes ordentliches Ergebnis (Saldo aus Nummern 11 und 19)**	**0,00**	**0**	**0**	**0**	**0**	**0**
21	Erträge aus internen Leistungen	0,00	0	0	0	0	0
	31400700.38110000 Erträge aus internen Leistungsbeziehungen	0,00	0	0	0	0	0
22	Aufwendungen aus internen Leistungen	0,00	14.050	14.050	14.050	14.050	14.050
	31400700.48110000 Aufwendungen aus internen Leistungsbeziehungen	0,00	14.050	14.050	14.050	14.050	14.050
23	kalkulatorische Kosten	0,00	0	0	0	0	0
24	**Veranschlagtes kalkulatorisches Ergebnis (Saldo aus Nummern 21 bis 23)**	**0,00**	**-14.050**	**-14.050**	**-14.050**	**-14.050**	**-14.050**
25	**Veranschlagter Nettoressourcenbedarf/-überschuss (Summe aus Nummern 20 und 24)**	**0,00**	**-14.050**	**-14.050**	**-14.050**	**-14.050**	**-14.050**

Gemeinde Hohberg **2026**

Teilhaushalt 3 Betreuung, Bildung, Soziales, ÖPNV

Sachgebietsleitung
Herr Schwarz

Produktbereich	**31**	Soziale Hilfen
Unterprodukt	**31400700**	Soziale Einrichtungen für Flüchtlinge/ Asylbewerber/-innen/ Asylberechtigte (Anschlussunterbringung der Gemeinde)

Teilfinanzhaushalt einschließlich Finanzplanung

Nr.		Ergebnis 2024 EUR	Ansatz 2025 EUR	Ansatz 2026 EUR	Verpflichtungsermächtigungen 2026 EUR	Planung 2027 EUR	Verpflichtungsermächtigungen 2019 EUR	Planung 2028 EUR	Planung 2029 EUR
		1	2	3	4	5	6	7	8
1	**Summe der Einzahlungen aus laufender Verwaltungstätigkeit (ohne außerordentliche zahlungswirksame Erträge aus Vermögensveräußerung)**	**0,00**	**0**	**0**	**0**	**0**	**0**	**0**	**0**
2	**Summe der Auszahlungen aus laufender Verwaltungstätigkeit**	**0,00**	**0**	**0**	**0**	**0**	**0**	**0**	**0**
3	**Anteiliger Zahlungsmittelüberschuss/-bedarf des Ergebnishaushalts (Saldo aus Nummern 1 und 2)**	**0,00**	**0**	**0**	**0**	**0**	**0**	**0**	**0**
4	Einzahlungen aus Investitionszuwendungen	0,00	0	0	0	0	0	0	0
5	Einzahlungen aus Investitionsbeiträgen und ähnlichen Entgelten für Investitionstätigkeit	0,00	0	0	0	0	0	0	0
6	Einzahlungen aus der Veräußerung von Sachvermögen	0,00	0	0	0	0	0	0	0
7	Einzahlungen aus der Veräußerung von Finanzvermögen	0,00	0	0	0	0	0	0	0
8	Einzahlungen für sonstige Investitionstätigkeit	0,00	0	0	0	0	0	0	0
9	**Einzahlungen aus Investitionstätigkeit (Summe aus Nummern 4 bis 8)**	**0,00**	**0**	**0**	**0**	**0**	**0**	**0**	**0**
10	Auszahlungen für den Erwerb von Grundstücken und Gebäuden	0,00	0	0	0	0	0	0	0
11	Auszahlungen für Baumaßnahmen	0,00	0	0	0	0	0	0	0
12	Auszahlungen für den Erwerb von beweglichem Sachvermögen	0,00	0	0	0	0	0	0	0
13	Auszahlungen für den Erwerb von Finanzvermögen	0,00	0	0	0	0	0	0	0
14	Auszahlungen für Investitionsförderungsmaßnahmen	0,00	0	0	0	0	0	0	0
15	Auszahlungen für den Erwerb von immateriellen Vermögensgegenständen	0,00	0	0	0	0	0	0	0
16	**Auszahlungen aus Investitionstätigkeit (Summe aus Nummern 10 bis 15)**	**0,00**	**0**	**0**	**0**	**0**	**0**	**0**	**0**
17	**Anteiliger veranschlagter Finanzierungsmittelüberschuss/-bedarf aus Investitionstätigkeit (Saldo aus Nummern 9 und 16)**	**0,00**	**0**	**0**	**0**	**0**	**0**	**0**	**0**
18	**Anteiliger veranschlagter Finanzierungsmittelüberschuss/-bedarf (Saldo aus Nummern 3 und 17)**	**0,00**	**0**	**0**	**0**	**0**	**0**	**0**	**0**

Gemeinde Hohberg **2026**

Teilhaushalt 3 Betreuung, Bildung, Soziales, ÖPNV

Sachgebietsleitung
Herr Schwarz

Produktbereich **31** Soziale Hilfen
Unterprodukt **31400720** Kommunale Anschlussunterbringung Breitmattstraße 6, Hofweier

Teilergebnishaushalt einschließlich Finanzplanung

Nr.		Ergebnis 2024 EUR	Ansatz 2025 EUR	Ansatz 2026 EUR	Planung 2027 EUR	Planung 2028 EUR	Planung 2029 EUR
		1	2	3	4	5	6
1	Steuern und ähnliche Abgaben	0,00	0	0	0	0	0
2	Zuweisungen und Zuwendungen, Umlagen	0,00	0	0	0	0	0
3	Aufgelöste Investitionszuwendungen und -beiträge	0,00	0	0	0	0	0
4	Sonstige Transfererträge	0,00	0	0	0	0	0
5	Entgelte für öffentliche Leistungen oder Einrichtungen	0,00	0	0	0	0	0
6	Sonstige privatrechtliche Leistungsentgelte	25.356,49	17.300	0	0	0	0
	31400720.34110000 Mieten und Pachten	0,00	0	0	0	0	0
	31400720.34110100 Mieterträge	16.548,00	10.300	0	0	0	0
	31400720.34110150 Nebenkosten aus Mieterträgen	8.808,49	7.000	0	0	0	0
	31400720.34150000 Nebenkostenanteil aus Mieterträgen	0,00	0	0	0	0	0
7	Kostenerstattungen und Kostenumlagen	0,00	0	0	0	0	0
8	Zinsen und ähnliche Erträge	0,00	0	0	0	0	0
9	Aktivierte Eigenleistungen und Bestandsveränderungen	0,00	0	0	0	0	0
10	Sonstige ordentliche Erträge	0,00	0	0	0	0	0
	31400720.35831100 Erträge aus der Auflösung oder Herabsetzung von Einzelwertberichtigungen auf Forderungen	0,00	0	0	0	0	0
	31400720.35910000 Andere sonstige ordentliche Erträge	0,00	0	0	0	0	0
11	**Anteilige ordentliche Erträge (Summe aus Nummern 1 bis 10)**	**25.356,49**	**17.300**	**0**	**0**	**0**	**0**
12	Personalaufwendungen	0,00	2.310	2.341	2.412	2.412	2.482
	31400720.40120000 Dienstaufwendungen Arbeitnehmer	0,00	1.620	1.628	1.677	1.677	1.726
	31400720.40220000 Beiträge zu Versorgungskassen Arbeitnehmer	0,00	210	215	222	222	228
	31400720.40320000 Beiträge zur gesetzlichen Sozialversicherung Arbeitnehmer	0,00	480	498	513	513	528
	31400720.40710000 Zuführung zu, bzw. Inanspruchnahme von, Rückstellungen für Altersteilzeit und andere Maßnahmen	0,00	0	0	0	0	0
13	Versorgungsaufwendungen	0,00	0	0	0	0	0
14	Aufwendungen für Sach- und Dienstleistungen	26.877,69	19.500	0	0	0	0
	31400720.42110000 Unterhaltung der Grundstücke und baulichen Anlagen	63,04	500	0	0	0	0
	31400720.42310000 Mieten und Pachten, soweit nicht Konto 4233, 4234 oder 4235	0,00	0	0	0	0	0
	31400720.42310100 Mietaufwendungen						
	Erläuterungen:						
	Anmietung Wohnraum kommunale Anschlussunterbringung für Asylsuchende						
	Ansatz 2025 gerechnet mit angekündigter Mieterhöhung bis 30.06.2025	17.136,00	10.200	0	0	0	0
	31400720.42310150 Nebenkosten für Mietaufwendungen						
	Erläuterungen:						
	Anmietung Wohnraum kommunale Anschlussunterbringung für Asylsuchende	6.560,00	3.800	0	0	0	0
	31400720.42350000 Mietnebenkosten, soweit diese gesondert und nicht in 4231 nachgewiesen werden sollen	0,00	0	0	0	0	0
	31400720.42410000 Bewirtschaftung der Grundstücke und baulichen Anlagen	0,00	0	0	0	0	0
	31400720.42410100 Aufwendungen für Energie	3.106,66	2.500	0	0	0	0
	31400720.42410200 Aufwand für Abfallbeseitigung	0,00	0	0	0	0	0
	31400720.42410300 Aufwand für Abwasserbeseitigung und Wasserversorgung	0,00	0	0	0	0	0
	31400720.42410500 Aufwand für gebäudebezogene Versicherungen	0,00	0	0	0	0	0
	31400720.42410700 Sonstige Bewirtschaftung der Grundstücke und baulichen Anlagen	11,99	2.500	0	0	0	0

Gemeinde Hohberg **2026**

Teilhaushalt 3 Betreuung, Bildung, Soziales, ÖPNV

Sachgebietsleitung
Herr Schwarz

Produktbereich **31** Soziale Hilfen
Unterprodukt **31400720** Kommunale Anschlussunterbringung Breitmattstraße 6, Hofweier

Nr.		Ergebnis 2024 EUR	Ansatz 2025 EUR	Ansatz 2026 EUR	Planung 2027 EUR	Planung 2028 EUR	Planung 2029 EUR
		1	2	3	4	5	6
	31400720.42410800 Aufwand für Schornsteinfeger	0,00	0	0	0	0	0
15	Abschreibungen	0,00	0	0	0	0	0
	31400720.47220000 Abschreibungen auf Forderungen	0,00	0	0	0	0	0
	31400720.47222000 Abschreibungen auf Forderungen wegen Einzelwertberichtigung	0,00	0	0	0	0	0
16	Zinsen und ähnliche Aufwendungen	0,00	0	0	0	0	0
17	Transferaufwendungen	0,00	0	0	0	0	0
18	Sonstige ordentliche Aufwendungen	0,00	10	0	0	0	0
	31400720.44311000 Reisekosten ohne Umsatzsteuer	0,00	10	0	0	0	0
19	**Anteilige ordentliche Aufwendungen (Summe aus Nummern 12 bis 18)**	**26.877,69**	**21.820**	**2.341**	**2.412**	**2.412**	**2.482**
20	**Anteiliges veranschlagtes ordentliches Ergebnis (Saldo aus Nummern 11 und 19)**	**-1.521,20**	**-4.520**	**-2.341**	**-2.412**	**-2.412**	**-2.482**
21	Erträge aus internen Leistungen	0,00	0	0	0	0	0
	31400720.38110000 Erträge aus internen Leistungsbeziehungen	0,00	0	0	0	0	0
22	Aufwendungen aus internen Leistungen	0,00	1.880	1.880	1.880	1.880	1.880
	31400720.48110000 Aufwendungen aus internen Leistungsbeziehungen	0,00	1.880	1.880	1.880	1.880	1.880
23	kalkulatorische Kosten	0,00	0	0	0	0	0
24	**Veranschlagtes kalkulatorisches Ergebnis (Saldo aus Nummern 21 bis 23)**	**0,00**	**-1.880**	**-1.880**	**-1.880**	**-1.880**	**-1.880**
25	**Veranschlagter Nettoressourcenbedarf/-überschuss (Summe aus Nummern 20 und 24)**	**-1.521,20**	**-6.400**	**-4.221**	**-4.292**	**-4.292**	**-4.362**

Gemeinde Hohberg **2026**

Teilhaushalt 3 Betreuung, Bildung, Soziales, ÖPNV

Sachgebietsleitung
Herr Schwarz

Produktbereich	**31**	Soziale Hilfen
Unterprodukt	**31400720**	Kommunale Anschlussunterbringung Breitmattstraße 6, Hofweier

Teilfinanzhaushalt einschließlich Finanzplanung

Nr.		Ergebnis 2024 EUR	Ansatz 2025 EUR	Ansatz 2026 EUR	Verpflichtungsermächtigungen 2026 EUR	Planung 2027 EUR	Verpflichtungsermächtigungen 2019 EUR	Planung 2028 EUR	Planung 2029 EUR
		1	2	3	4	5	6	7	8
1	**Summe der Einzahlungen aus laufender Verwaltungstätigkeit (ohne außerordentliche zahlungswirksame Erträge aus Vermögensveräußerung)**	**22.618,52**	**17.300**	**0**	**0**	**0**	**0**	**0**	**0**
2	**Summe der Auszahlungen aus laufender Verwaltungstätigkeit**	**26.844,08**	**21.820**	**2.341**	**0**	**2.412**	**0**	**2.412**	**2.482**
3	**Anteiliger Zahlungsmittelüberschuss/-bedarf des Ergebnishaushalts (Saldo aus Nummern 1 und 2)**	**-4.225,56**	**-4.520**	**-2.341**	**0**	**-2.412**	**0**	**-2.412**	**-2.482**
4	Einzahlungen aus Investitionszuwendungen	0,00	0	0	0	0	0	0	0
5	Einzahlungen aus Investitionsbeiträgen und ähnlichen Entgelten für Investitionstätigkeit	0,00	0	0	0	0	0	0	0
6	Einzahlungen aus der Veräußerung von Sachvermögen	0,00	0	0	0	0	0	0	0
7	Einzahlungen aus der Veräußerung von Finanzvermögen	0,00	0	0	0	0	0	0	0
8	Einzahlungen für sonstige Investitionstätigkeit	0,00	0	0	0	0	0	0	0
9	**Einzahlungen aus Investitionstätigkeit (Summe aus Nummern 4 bis 8)**	**0,00**	**0**	**0**	**0**	**0**	**0**	**0**	**0**
10	Auszahlungen für den Erwerb von Grundstücken und Gebäuden	0,00	0	0	0	0	0	0	0
11	Auszahlungen für Baumaßnahmen	0,00	0	0	0	0	0	0	0
12	Auszahlungen für den Erwerb von beweglichem Sachvermögen	0,00	0	0	0	0	0	0	0
13	Auszahlungen für den Erwerb von Finanzvermögen	0,00	0	0	0	0	0	0	0
14	Auszahlungen für Investitionsförderungsmaßnahmen	0,00	0	0	0	0	0	0	0
15	Auszahlungen für den Erwerb von immateriellen Vermögensgegenständen	0,00	0	0	0	0	0	0	0
16	**Auszahlungen aus Investitionstätigkeit (Summe aus Nummern 10 bis 15)**	**0,00**	**0**	**0**	**0**	**0**	**0**	**0**	**0**
17	**Anteiliger veranschlagter Finanzierungsmittelüberschuss/-bedarf aus Investitionstätigkeit (Saldo aus Nummern 9 und 16)**	**0,00**	**0**	**0**	**0**	**0**	**0**	**0**	**0**
18	**Anteiliger veranschlagter Finanzierungsmittelüberschuss/-bedarf (Saldo aus Nummern 3 und 17)**	**-4.225,56**	**-4.520**	**-2.341**	**0**	**-2.412**	**0**	**-2.412**	**-2.482**

Gemeinde Hohberg **2026**

Teilhaushalt 3 Betreuung, Bildung, Soziales, ÖPNV

Sachgebietsleitung
Herr Schwarz

Produktbereich	**31**	Soziale Hilfen
Unterprodukt	**31400721**	Kommunale Anschlussunterbringung Riedstraße 14, Hofweier

Produktgruppenbeschreibung

Teilergebnishaushalt einschließlich Finanzplanung

Nr.		Ergebnis 2024 EUR	Ansatz 2025 EUR	Ansatz 2026 EUR	Planung 2027 EUR	Planung 2028 EUR	Planung 2029 EUR
		1	2	3	4	5	6
1	Steuern und ähnliche Abgaben	0,00	0	0	0	0	0
2	Zuweisungen und Zuwendungen, Umlagen	0,00	0	0	0	0	0
3	Aufgelöste Investitionszuwendungen und -beiträge	0,00	0	0	0	0	0
4	Sonstige Transfererträge	0,00	0	0	0	0	0
5	Entgelte für öffentliche Leistungen oder Einrichtungen	0,00	0	0	0	0	0
6	Sonstige privatrechtliche Leistungsentgelte	16.566,35	19.200	15.240	19.320	19.320	19.320
	31400721.34110100 Mieterträge	8.760,00	11.300	8.760	11.340	11.340	11.340
	31400721.34110150 Nebenkosten aus Mieterträgen	7.806,35	7.900	6.480	7.980	7.980	7.980
7	Kostenerstattungen und Kostenumlagen	0,00	0	0	0	0	0
8	Zinsen und ähnliche Erträge	0,00	0	0	0	0	0
9	Aktivierte Eigenleistungen und Bestandsveränderungen	0,00	0	0	0	0	0
10	Sonstige ordentliche Erträge	0,00	0	0	0	0	0
	31400721.35831100 Erträge aus der Auflösung oder Herabsetzung von Einzelwertberichtigungen auf Forderungen	0,00	0	0	0	0	0
	31400721.35910000 Andere sonstige ordentliche Erträge	0,00	0	0	0	0	0
11	**Anteilige ordentliche Erträge (Summe aus Nummern 1 bis 10)**	**16.566,35**	**19.200**	**15.240**	**19.320**	**19.320**	**19.320**
12	Personalaufwendungen	0,00	2.310	2.341	2.412	2.412	2.482
	31400721.40120000 Dienstaufwendungen Arbeitnehmer	0,00	1.620	1.628	1.677	1.677	1.726
	31400721.40220000 Beiträge zu Versorgungskassen Arbeitnehmer	0,00	210	215	222	222	228
	31400721.40320000 Beiträge zur gesetzlichen Sozialversicherung Arbeitnehmer	0,00	480	498	513	513	528
13	Versorgungsaufwendungen	0,00	0	0	0	0	0
14	Aufwendungen für Sach- und Dienstleistungen	16.404,27	17.750	16.610	16.850	17.350	17.350
	31400721.42310100 Mietaufwendungen	8.760,00	11.200	8.760	9.000	9.500	9.500
	31400721.42410100 Aufwendungen für Energie	6.231,45	5.500	6.000	6.000	6.000	6.000
	31400721.42410200 Aufwand für Abfallbeseitigung	0,00	0	0	0	0	0
	31400721.42410300 Aufwand für Abwasserbeseitigung und Wasserversorgung	1.387,07	1.000	1.800	1.800	1.800	1.800
	31400721.42410400 Aufwand für Gebäudereinigung	0,00	0	0	0	0	0
	31400721.42410500 Aufwand für gebäudebezogene Versicherungen	0,00	0	0	0	0	0
	31400721.42410600 Aufwand für grundstücks-/ gebäudebezogene Steuern	0,00	0	0	0	0	0
	31400721.42410700 Sonstige Bewirtschaftung der Grundstücke und baulichen Anlagen	25,75	50	50	50	50	50
	31400721.42410800 Aufwand für Schornsteinfeger	0,00	0	0	0	0	0
	31400721.42410900 Aufwand für Reinigungsmittel	0,00	0	0	0	0	0
15	Abschreibungen	0,00	0	0	0	0	0
	31400721.47220000 Abschreibungen auf Forderungen	0,00	0	0	0	0	0
	31400721.47222000 Abschreibungen auf Forderungen wegen Einzelwertberichtigung	0,00	0	0	0	0	0
16	Zinsen und ähnliche Aufwendungen	0,00	0	0	0	0	0
17	Transferaufwendungen	0,00	0	0	0	0	0
18	Sonstige ordentliche Aufwendungen	0,00	10	10	10	10	10
	31400721.44311000 Reisekosten ohne Umsatzsteuer	0,00	10	10	10	10	10
19	**Anteilige ordentliche Aufwendungen (Summe aus Nummern 12 bis 18)**	**16.404,27**	**20.070**	**18.961**	**19.272**	**19.772**	**19.842**
20	**Anteiliges veranschlagtes ordentliches Ergebnis (Saldo aus Nummern 11 und 19)**	**162,08**	**-870**	**-3.721**	**48**	**-452**	**-522**
21	Erträge aus internen Leistungen	0,00	0	0	0	0	0

Gemeinde Hohberg **2026**

Teilhaushalt 3 Betreuung, Bildung, Soziales, ÖPNV

Sachgebietsleitung
Herr Schwarz

Produktbereich **31** Soziale Hilfen
Unterprodukt **31400721** Kommunale Anschlussunterbringung Riedstraße 14, Hofweier

Nr.		Ergebnis 2024 EUR	Ansatz 2025 EUR	Ansatz 2026 EUR	Planung 2027 EUR	Planung 2028 EUR	Planung 2029 EUR
		1	2	3	4	5	6
	31400721.38110000 Erträge aus internen Leistungsbeziehungen	0,00	0	0	0	0	0
22	Aufwendungen aus internen Leistungen	0,00	0	0	0	0	0
	31400721.48110000 Aufwendungen aus internen Leistungsbeziehungen	0,00	0	0	0	0	0
23	kalkulatorische Kosten	0,00	0	0	0	0	0
24	**Veranschlagtes kalkulatorisches Ergebnis (Saldo aus Nummern 21 bis 23)**	**0,00**	**0**	**0**	**0**	**0**	**0**
25	**Veranschlagter Nettoressourcenbedarf/-überschuss (Summe aus Nummern 20 und 24)**	**162,08**	**-870**	**-3.721**	**48**	**-452**	**-522**

Gemeinde Hohberg **2026**

Teilhaushalt 3 Betreuung, Bildung, Soziales, ÖPNV

Sachgebietsleitung
Herr Schwarz

Produktbereich	**31**	Soziale Hilfen
Unterprodukt	**31400721**	Kommunale Anschlussunterbringung Riedstraße 14, Hofweier

Teilfinanzhaushalt einschließlich Finanzplanung

Nr.		Ergebnis 2024 EUR	Ansatz 2025 EUR	Ansatz 2026 EUR	Verpflichtungsermächtigungen 2026 EUR	Planung 2027 EUR	Verpflichtungsermächtigungen 2019 EUR	Planung 2028 EUR	Planung 2029 EUR
		1	2	3	4	5	6	7	8
1	**Summe der Einzahlungen aus laufender Verwaltungstätigkeit (ohne außerordentliche zahlungswirksame Erträge aus Vermögensveräußerung)**	**15.633,53**	**19.200**	**15.240**	**0**	**19.320**	**0**	**19.320**	**19.320**
2	**Summe der Auszahlungen aus laufender Verwaltungstätigkeit**	**15.913,36**	**20.070**	**18.961**	**0**	**19.272**	**0**	**19.772**	**19.842**
3	**Anteiliger Zahlungsmittelüberschuss/-bedarf des Ergebnishaushalts (Saldo aus Nummern 1 und 2)**	**-279,83**	**-870**	**-3.721**	**0**	**48**	**0**	**-452**	**-522**
4	Einzahlungen aus Investitionszuwendungen	0,00	0	0	0	0	0	0	0
5	Einzahlungen aus Investitionsbeiträgen und ähnlichen Entgelten für Investitionstätigkeit	0,00	0	0	0	0	0	0	0
6	Einzahlungen aus der Veräußerung von Sachvermögen	0,00	0	0	0	0	0	0	0
7	Einzahlungen aus der Veräußerung von Finanzvermögen	0,00	0	0	0	0	0	0	0
8	Einzahlungen für sonstige Investitionstätigkeit	0,00	0	0	0	0	0	0	0
9	**Einzahlungen aus Investitionstätigkeit (Summe aus Nummern 4 bis 8)**	**0,00**	**0**	**0**	**0**	**0**	**0**	**0**	**0**
10	Auszahlungen für den Erwerb von Grundstücken und Gebäuden	0,00	0	0	0	0	0	0	0
11	Auszahlungen für Baumaßnahmen	0,00	0	0	0	0	0	0	0
12	Auszahlungen für den Erwerb von beweglichem Sachvermögen	0,00	0	0	0	0	0	0	0
13	Auszahlungen für den Erwerb von Finanzvermögen	0,00	0	0	0	0	0	0	0
14	Auszahlungen für Investitionsförderungsmaßnahmen	0,00	0	0	0	0	0	0	0
15	Auszahlungen für den Erwerb von immateriellen Vermögensgegenständen	0,00	0	0	0	0	0	0	0
16	**Auszahlungen aus Investitionstätigkeit (Summe aus Nummern 10 bis 15)**	**0,00**	**0**	**0**	**0**	**0**	**0**	**0**	**0**
17	**Anteiliger veranschlagter Finanzierungsmittelüberschuss/-bedarf aus Investitionstätigkeit (Saldo aus Nummern 9 und 16)**	**0,00**	**0**	**0**	**0**	**0**	**0**	**0**	**0**
18	**Anteiliger veranschlagter Finanzierungsmittelüberschuss/-bedarf (Saldo aus Nummern 3 und 17)**	**-279,83**	**-870**	**-3.721**	**0**	**48**	**0**	**-452**	**-522**

Gemeinde Hohberg **2026**

Teilhaushalt 3 Betreuung, Bildung, Soziales, ÖPNV

Sachgebietsleitung
Herr Schwarz

Produktbereich **31** Soziale Hilfen
Unterprodukt **31400722** Kommunale Anschlussunterbringung Dorfstraße 23, Hofweier

Produktgruppenbeschreibung

Teilergebnishaushalt einschließlich Finanzplanung

Nr.		Ergebnis 2024 EUR	Ansatz 2025 EUR	Ansatz 2026 EUR	Planung 2027 EUR	Planung 2028 EUR	Planung 2029 EUR
		1	2	3	4	5	6
1	Steuern und ähnliche Abgaben	0,00	0	0	0	0	0
2	Zuweisungen und Zuwendungen, Umlagen	0,00	0	0	0	0	0
3	Aufgelöste Investitionszuwendungen und -beiträge	0,00	0	0	0	0	0
4	Sonstige Transfererträge	0,00	0	0	0	0	0
5	Entgelte für öffentliche Leistungen oder Einrichtungen	0,00	0	0	0	0	0
6	Sonstige privatrechtliche Leistungsentgelte	15.950,22	39.000	36.180	36.180	36.180	36.180
	31400722.34110100 Mieterträge	9.393,37	24.000	22.500	22.500	22.500	22.500
	31400722.34110150 Nebenkosten aus Mieterträgen	6.556,85	15.000	13.680	13.680	13.680	13.680
7	Kostenerstattungen und Kostenumlagen	0,00	0	0	0	0	0
8	Zinsen und ähnliche Erträge	0,00	0	0	0	0	0
9	Aktivierte Eigenleistungen und Bestandsveränderungen	0,00	0	0	0	0	0
10	Sonstige ordentliche Erträge	0,00	0	0	0	0	0
	31400722.35831100 Erträge aus der Auflösung oder Herabsetzung von Einzelwertberichtigungen auf Forderungen	0,00	0	0	0	0	0
	31400722.35910000 Andere sonstige ordentliche Erträge	0,00	0	0	0	0	0
11	**Anteilige ordentliche Erträge (Summe aus Nummern 1 bis 10)**	**15.950,22**	**39.000**	**36.180**	**36.180**	**36.180**	**36.180**
12	Personalaufwendungen	0,00	2.310	2.341	2.412	2.412	2.482
	31400722.40120000 Dienstaufwendungen Arbeitnehmer	0,00	1.620	1.628	1.677	1.677	1.726
	31400722.40220000 Beiträge zu Versorgungskassen Arbeitnehmer	0,00	210	215	222	222	228
	31400722.40320000 Beiträge zur gesetzlichen Sozialversicherung Arbeitnehmer	0,00	480	498	513	513	528
13	Versorgungsaufwendungen	0,00	0	0	0	0	0
14	Aufwendungen für Sach- und Dienstleistungen	16.393,92	35.650	32.650	32.650	32.650	32.650
	31400722.42310100 Mietaufwendungen						
	Erläuterungen:						
	Neuanmietung UG Ende 2024; Staffelmiete vereinbart	10.050,00	24.000	20.500	20.500	20.500	20.500
	31400722.42310150 Nebenkosten für Mietaufwendungen						
	Erläuterungen:						
	Neuanmietung UG Ende 2024	4.150,00	8.500	8.000	8.000	8.000	8.000
	31400722.42410100 Aufwendungen für Energie	1.793,55	3.000	4.000	4.000	4.000	4.000
	31400722.42410200 Aufwand für Abfallbeseitigung	0,00	0	0	0	0	0
	31400722.42410300 Aufwand für Abwasserbeseitigung und Wasserversorgung	0,00	0	0	0	0	0
	31400722.42410400 Aufwand für Gebäudereinigung	0,00	0	0	0	0	0
	31400722.42410500 Aufwand für gebäudebezogene Versicherungen	0,00	0	0	0	0	0
	31400722.42410600 Aufwand für grundstücks-/ gebäudebezogene Steuern	0,00	0	0	0	0	0
	31400722.42410700 Sonstige Bewirtschaftung der Grundstücke und baulichen Anlagen	400,37	150	150	150	150	150
	31400722.42410800 Aufwand für Schornsteinfeger	0,00	0	0	0	0	0
15	Abschreibungen	0,00	0	0	0	0	0
	31400722.47220000 Abschreibungen auf Forderungen	0,00	0	0	0	0	0
	31400722.47222000 Abschreibungen auf Forderungen wegen Einzelwertberichtigung	0,00	0	0	0	0	0
16	Zinsen und ähnliche Aufwendungen	0,00	0	0	0	0	0
17	Transferaufwendungen	0,00	0	0	0	0	0
18	Sonstige ordentliche Aufwendungen	0,00	0	0	0	0	0
19	**Anteilige ordentliche Aufwendungen (Summe aus Nummern 12 bis 18)**	**16.393,92**	**37.960**	**34.991**	**35.062**	**35.062**	**35.132**

Gemeinde Hohberg **2026**

Teilhaushalt 3 Betreuung, Bildung, Soziales, ÖPNV

Sachgebietsleitung
Herr Schwarz

Produktbereich **31** Soziale Hilfen
Unterprodukt **31400722** Kommunale Anschlussunterbringung Dorfstraße 23, Hofweier

Nr.		Ergebnis 2024 EUR	Ansatz 2025 EUR	Ansatz 2026 EUR	Planung 2027 EUR	Planung 2028 EUR	Planung 2029 EUR
		1	2	3	4	5	6
20	**Anteiliges veranschlagtes ordentliches Ergebnis (Saldo aus Nummern 11 und 19)**	**-443,70**	**1.040**	**1.189**	**1.118**	**1.118**	**1.048**
21	Erträge aus internen Leistungen	0,00	0	0	0	0	0
	31400722.38110000 Erträge aus internen Leistungsbeziehungen	0,00	0	0	0	0	0
22	Aufwendungen aus internen Leistungen	0,00	0	0	0	0	0
	31400722.48110000 Aufwendungen aus internen Leistungsbeziehungen	0,00	0	0	0	0	0
23	kalkulatorische Kosten	0,00	0	0	0	0	0
24	**Veranschlagtes kalkulatorisches Ergebnis (Saldo aus Nummern 21 bis 23)**	**0,00**	**0**	**0**	**0**	**0**	**0**
25	**Veranschlagter Nettoressourcenbedarf/-überschuss (Summe aus Nummern 20 und 24)**	**-443,70**	**1.040**	**1.189**	**1.118**	**1.118**	**1.048**

Gemeinde Hohberg **2026**

Teilhaushalt 3 Betreuung, Bildung, Soziales, ÖPNV

Sachgebietsleitung
Herr Schwarz

Produktbereich	**31**	Soziale Hilfen
Unterprodukt	**31400722**	Kommunale Anschlussunterbringung Dorfstraße 23, Hofweier

Teilfinanzhaushalt einschließlich Finanzplanung

Nr.		Ergebnis 2024 EUR	Ansatz 2025 EUR	Ansatz 2026 EUR	Verpflichtungsermächtigungen 2026 EUR	Planung 2027 EUR	Verpflichtungsermächtigungen 2019 EUR	Planung 2028 EUR	Planung 2029 EUR
		1	2	3	4	5	6	7	8
1	**Summe der Einzahlungen aus laufender Verwaltungstätigkeit (ohne außerordentliche zahlungswirksame Erträge aus Vermögensveräußerung)**	**15.392,00**	**39.000**	**36.180**	**0**	**36.180**	**0**	**36.180**	**36.180**
2	**Summe der Auszahlungen aus laufender Verwaltungstätigkeit**	**15.840,29**	**37.960**	**34.991**	**0**	**35.062**	**0**	**35.062**	**35.132**
3	**Anteiliger Zahlungsmittelüberschuss/-bedarf des Ergebnishaushalts (Saldo aus Nummern 1 und 2)**	**-448,29**	**1.040**	**1.189**	**0**	**1.118**	**0**	**1.118**	**1.048**
4	Einzahlungen aus Investitionszuwendungen	0,00	0	0	0	0	0	0	0
5	Einzahlungen aus Investitionsbeiträgen und ähnlichen Entgelten für Investitionstätigkeit	0,00	0	0	0	0	0	0	0
6	Einzahlungen aus der Veräußerung von Sachvermögen	0,00	0	0	0	0	0	0	0
7	Einzahlungen aus der Veräußerung von Finanzvermögen	0,00	0	0	0	0	0	0	0
8	Einzahlungen für sonstige Investitionstätigkeit	0,00	0	0	0	0	0	0	0
9	**Einzahlungen aus Investitionstätigkeit (Summe aus Nummern 4 bis 8)**	**0,00**	**0**	**0**	**0**	**0**	**0**	**0**	**0**
10	Auszahlungen für den Erwerb von Grundstücken und Gebäuden	0,00	0	0	0	0	0	0	0
11	Auszahlungen für Baumaßnahmen	0,00	0	0	0	0	0	0	0
12	Auszahlungen für den Erwerb von beweglichem Sachvermögen	0,00	0	0	0	0	0	0	0
13	Auszahlungen für den Erwerb von Finanzvermögen	0,00	0	0	0	0	0	0	0
14	Auszahlungen für Investitionsförderungsmaßnahmen	0,00	0	0	0	0	0	0	0
15	Auszahlungen für den Erwerb von immateriellen Vermögensgegenständen	0,00	0	0	0	0	0	0	0
16	**Auszahlungen aus Investitionstätigkeit (Summe aus Nummern 10 bis 15)**	**0,00**	**0**	**0**	**0**	**0**	**0**	**0**	**0**
17	**Anteiliger veranschlagter Finanzierungsmittelüberschuss/-bedarf aus Investitionstätigkeit (Saldo aus Nummern 9 und 16)**	**0,00**	**0**	**0**	**0**	**0**	**0**	**0**	**0**
18	**Anteiliger veranschlagter Finanzierungsmittelüberschuss/-bedarf (Saldo aus Nummern 3 und 17)**	**-448,29**	**1.040**	**1.189**	**0**	**1.118**	**0**	**1.118**	**1.048**

Gemeinde Hohberg **2026**

Teilhaushalt 3 Betreuung, Bildung, Soziales, ÖPNV

Sachgebietsleitung
Herr Schwarz

Produktbereich	**31**	Soziale Hilfen
Unterprodukt	**31400724**	Kommunale Anschlussunterbringung "Wohnhaus", Dorfstraße 42a, Hofweier

Produktgruppenbeschreibung

Teilergebnishaushalt einschließlich Finanzplanung

Nr.		Ergebnis 2024 EUR	Ansatz 2025 EUR	Ansatz 2026 EUR	Planung 2027 EUR	Planung 2028 EUR	Planung 2029 EUR
		1	2	3	4	5	6
1	Steuern und ähnliche Abgaben	0,00	0	0	0	0	0
2	Zuweisungen und Zuwendungen, Umlagen	0,00	0	0	0	0	0
3	Aufgelöste Investitionszuwendungen und -beiträge	0,00	0	0	0	0	0
4	Sonstige Transfererträge	0,00	0	0	0	0	0
5	Entgelte für öffentliche Leistungen oder Einrichtungen	0,00	0	0	0	0	0
6	Sonstige privatrechtliche Leistungsentgelte	0,00	0	0	0	0	0
7	Kostenerstattungen und Kostenumlagen	0,00	0	0	0	0	0
8	Zinsen und ähnliche Erträge	0,00	0	0	0	0	0
9	Aktivierte Eigenleistungen und Bestandsveränderungen	0,00	0	0	0	0	0
10	Sonstige ordentliche Erträge	0,00	0	0	0	0	0
11	**Anteilige ordentliche Erträge (Summe aus Nummern 1 bis 10)**	**0,00**	**0**	**0**	**0**	**0**	**0**
12	Personalaufwendungen	0,00	0	0	0	0	0
13	Versorgungsaufwendungen	0,00	0	0	0	0	0
14	Aufwendungen für Sach- und Dienstleistungen	0,00	0	0	0	0	0
15	Abschreibungen	0,00	0	16.350	16.350	16.350	16.350
	31400724.47110000 Abschreibungen auf immaterielle Vermögensgegenstände und Sachvermögen	0,00	0	16.350	16.350	16.350	16.350
16	Zinsen und ähnliche Aufwendungen	0,00	0	0	0	0	0
17	Transferaufwendungen	0,00	0	0	0	0	0
18	Sonstige ordentliche Aufwendungen	0,00	0	0	0	0	0
19	**Anteilige ordentliche Aufwendungen (Summe aus Nummern 12 bis 18)**	**0,00**	**0**	**16.350**	**16.350**	**16.350**	**16.350**
20	**Anteiliges veranschlagtes ordentliches Ergebnis (Saldo aus Nummern 11 und 19)**	**0,00**	**0**	**-16.350**	**-16.350**	**-16.350**	**-16.350**
21	Erträge aus internen Leistungen	0,00	0	0	0	0	0
22	Aufwendungen aus internen Leistungen	0,00	0	0	0	0	0
23	kalkulatorische Kosten	0,00	0	0	0	0	0
24	**Veranschlagtes kalkulatorisches Ergebnis (Saldo aus Nummern 21 bis 23)**	**0,00**	**0**	**0**	**0**	**0**	**0**
25	**Veranschlagter Nettoressourcenbedarf/-überschuss (Summe aus Nummern 20 und 24)**	**0,00**	**0**	**-16.350**	**-16.350**	**-16.350**	**-16.350**

Gemeinde Hohberg **2026**

Teilhaushalt 3 Betreuung, Bildung, Soziales, ÖPNV

Sachgebietsleitung
Herr Schwarz

Produktbereich	**31**	Soziale Hilfen
Unterprodukt	**31400724**	Kommunale Anschlussunterbringung "Wohnhaus", Dorfstraße 42a, Hofweier

Teilfinanzhaushalt einschließlich Finanzplanung

Nr.		Ergebnis 2024 EUR	Ansatz 2025 EUR	Ansatz 2026 EUR	Verpflichtungsermächtigungen 2026 EUR	Planung 2027 EUR	Verpflichtungsermächtigungen 2019 EUR	Planung 2028 EUR	Planung 2029 EUR
		1	2	3	4	5	6	7	8
1	**Summe der Einzahlungen aus laufender Verwaltungstätigkeit (ohne außerordentliche zahlungswirksame Erträge aus Vermögensveräußerung)**	**0,00**	**0**	**0**	**0**	**0**	**0**	**0**	**0**
2	**Summe der Auszahlungen aus laufender Verwaltungstätigkeit**	**0,00**	**0**	**0**	**0**	**0**	**0**	**0**	**0**
3	**Anteiliger Zahlungsmittelüberschuss/-bedarf des Ergebnishaushalts (Saldo aus Nummern 1 und 2)**	**0,00**	**0**	**0**	**0**	**0**	**0**	**0**	**0**
4	Einzahlungen aus Investitionszuwendungen	0,00	0	0	0	0	0	0	0
5	Einzahlungen aus Investitionsbeiträgen und ähnlichen Entgelten für Investitionstätigkeit	0,00	0	0	0	0	0	0	0
6	Einzahlungen aus der Veräußerung von Sachvermögen	0,00	0	0	0	0	0	0	0
7	Einzahlungen aus der Veräußerung von Finanzvermögen	0,00	0	0	0	0	0	0	0
8	Einzahlungen für sonstige Investitionstätigkeit	0,00	0	0	0	0	0	0	0
9	**Einzahlungen aus Investitionstätigkeit (Summe aus Nummern 4 bis 8)**	**0,00**	**0**	**0**	**0**	**0**	**0**	**0**	**0**
10	Auszahlungen für den Erwerb von Grundstücken und Gebäuden	0,00	0	0	0	0	0	0	0
11	Auszahlungen für Baumaßnahmen	0,00	0	0	0	0	0	0	0
12	Auszahlungen für den Erwerb von beweglichem Sachvermögen	0,00	0	0	0	0	0	0	0
13	Auszahlungen für den Erwerb von Finanzvermögen	0,00	0	0	0	0	0	0	0
14	Auszahlungen für Investitionsförderungsmaßnahmen	0,00	0	0	0	0	0	0	0
15	Auszahlungen für den Erwerb von immateriellen Vermögensgegenständen	0,00	0	0	0	0	0	0	0
16	**Auszahlungen aus Investitionstätigkeit (Summe aus Nummern 10 bis 15)**	**0,00**	**0**	**0**	**0**	**0**	**0**	**0**	**0**
17	**Anteiliger veranschlagter Finanzierungsmittelüberschuss/-bedarf aus Investitionstätigkeit (Saldo aus Nummern 9 und 16)**	**0,00**	**0**	**0**	**0**	**0**	**0**	**0**	**0**
18	**Anteiliger veranschlagter Finanzierungsmittelüberschuss/-bedarf (Saldo aus Nummern 3 und 17)**	**0,00**	**0**	**0**	**0**	**0**	**0**	**0**	**0**

Gemeinde Hohberg **2026**

Teilhaushalt 3 Betreuung, Bildung, Soziales, ÖPNV

Sachgebietsleitung
Herr Schwarz

Produktbereich	**31**	Soziale Hilfen
Unterprodukt	**31400725**	Kommunale Anschlussunterbringung "Gästehaus", Dorfstraße 42b, Hofweier

Produktgruppenbeschreibung

Teilergebnishaushalt einschließlich Finanzplanung

Nr.		Ergebnis 2024 EUR	Ansatz 2025 EUR	Ansatz 2026 EUR	Planung 2027 EUR	Planung 2028 EUR	Planung 2029 EUR
		1	2	3	4	5	6
1	Steuern und ähnliche Abgaben	0,00	0	0	0	0	0
2	Zuweisungen und Zuwendungen, Umlagen	0,00	0	0	0	0	0
3	Aufgelöste Investitionszuwendungen und -beiträge	0,00	0	0	0	0	0
4	Sonstige Transfererträge	0,00	0	0	0	0	0
5	Entgelte für öffentliche Leistungen oder Einrichtungen	0,00	0	0	0	0	0
6	Sonstige privatrechtliche Leistungsentgelte	0,00	0	0	0	0	0
7	Kostenerstattungen und Kostenumlagen	0,00	0	0	0	0	0
8	Zinsen und ähnliche Erträge	0,00	0	0	0	0	0
9	Aktivierte Eigenleistungen und Bestandsveränderungen	0,00	0	0	0	0	0
10	Sonstige ordentliche Erträge	0,00	0	0	0	0	0
11	**Anteilige ordentliche Erträge (Summe aus Nummern 1 bis 10)**	**0,00**	**0**	**0**	**0**	**0**	**0**
12	Personalaufwendungen	0,00	0	0	0	0	0
13	Versorgungsaufwendungen	0,00	0	0	0	0	0
14	Aufwendungen für Sach- und Dienstleistungen	0,00	0	0	0	0	0
15	Abschreibungen	0,00	0	2.800	2.800	2.800	2.800
	31400725.47110000 Abschreibungen auf immaterielle Vermögensgegenstände und Sachvermögen	0,00	0	2.800	2.800	2.800	2.800
16	Zinsen und ähnliche Aufwendungen	0,00	0	0	0	0	0
17	Transferaufwendungen	0,00	0	0	0	0	0
18	Sonstige ordentliche Aufwendungen	0,00	0	0	0	0	0
19	**Anteilige ordentliche Aufwendungen (Summe aus Nummern 12 bis 18)**	**0,00**	**0**	**2.800**	**2.800**	**2.800**	**2.800**
20	**Anteiliges veranschlagtes ordentliches Ergebnis (Saldo aus Nummern 11 und 19)**	**0,00**	**0**	**-2.800**	**-2.800**	**-2.800**	**-2.800**
21	Erträge aus internen Leistungen	0,00	0	0	0	0	0
22	Aufwendungen aus internen Leistungen	0,00	0	0	0	0	0
23	kalkulatorische Kosten	0,00	0	0	0	0	0
24	**Veranschlagtes kalkulatorisches Ergebnis (Saldo aus Nummern 21 bis 23)**	**0,00**	**0**	**0**	**0**	**0**	**0**
25	**Veranschlagter Nettoressourcenbedarf/-überschuss (Summe aus Nummern 20 und 24)**	**0,00**	**0**	**-2.800**	**-2.800**	**-2.800**	**-2.800**

Gemeinde Hohberg **2026**

Teilhaushalt 3 Betreuung, Bildung, Soziales, ÖPNV

Sachgebietsleitung
Herr Schwarz

Produktbereich	**31**	Soziale Hilfen
Unterprodukt	**31400725**	Kommunale Anschlussunterbringung "Gästehaus", Dorfstraße 42b, Hofweier

Teilfinanzhaushalt einschließlich Finanzplanung

Nr.		Ergebnis 2024 EUR	Ansatz 2025 EUR	Ansatz 2026 EUR	Verpflichtungsermächtigungen 2026 EUR	Planung 2027 EUR	Verpflichtungsermächtigungen 2019 EUR	Planung 2028 EUR	Planung 2029 EUR
		1	2	3	4	5	6	7	8
1	**Summe der Einzahlungen aus laufender Verwaltungstätigkeit (ohne außerordentliche zahlungswirksame Erträge aus Vermögensveräußerung)**	**0,00**	**0**	**0**	**0**	**0**	**0**	**0**	**0**
2	**Summe der Auszahlungen aus laufender Verwaltungstätigkeit**	**0,00**	**0**	**0**	**0**	**0**	**0**	**0**	**0**
3	**Anteiliger Zahlungsmittelüberschuss/-bedarf des Ergebnishaushalts (Saldo aus Nummern 1 und 2)**	**0,00**	**0**	**0**	**0**	**0**	**0**	**0**	**0**
4	Einzahlungen aus Investitionszuwendungen	0,00	0	0	0	0	0	0	0
5	Einzahlungen aus Investitionsbeiträgen und ähnlichen Entgelten für Investitionstätigkeit	0,00	0	0	0	0	0	0	0
6	Einzahlungen aus der Veräußerung von Sachvermögen	0,00	0	0	0	0	0	0	0
7	Einzahlungen aus der Veräußerung von Finanzvermögen	0,00	0	0	0	0	0	0	0
8	Einzahlungen für sonstige Investitionstätigkeit	0,00	0	0	0	0	0	0	0
9	**Einzahlungen aus Investitionstätigkeit (Summe aus Nummern 4 bis 8)**	**0,00**	**0**	**0**	**0**	**0**	**0**	**0**	**0**
10	Auszahlungen für den Erwerb von Grundstücken und Gebäuden	0,00	0	0	0	0	0	0	0
11	Auszahlungen für Baumaßnahmen	0,00	0	0	0	0	0	0	0
12	Auszahlungen für den Erwerb von beweglichem Sachvermögen	0,00	0	0	0	0	0	0	0
13	Auszahlungen für den Erwerb von Finanzvermögen	0,00	0	0	0	0	0	0	0
14	Auszahlungen für Investitionsförderungsmaßnahmen	0,00	0	0	0	0	0	0	0
15	Auszahlungen für den Erwerb von immateriellen Vermögensgegenständen	0,00	0	0	0	0	0	0	0
16	**Auszahlungen aus Investitionstätigkeit (Summe aus Nummern 10 bis 15)**	**0,00**	**0**	**0**	**0**	**0**	**0**	**0**	**0**
17	**Anteiliger veranschlagter Finanzierungsmittelüberschuss/-bedarf aus Investitionstätigkeit (Saldo aus Nummern 9 und 16)**	**0,00**	**0**	**0**	**0**	**0**	**0**	**0**	**0**
18	**Anteiliger veranschlagter Finanzierungsmittelüberschuss/-bedarf (Saldo aus Nummern 3 und 17)**	**0,00**	**0**	**0**	**0**	**0**	**0**	**0**	**0**

Gemeinde Hohberg **2026**

Teilhaushalt 3 Betreuung, Bildung, Soziales, ÖPNV

Sachgebietsleitung
Herr Schwarz

Produktbereich **31** Soziale Hilfen
Unterprodukt **31400730** Kommunale Anschlussunterbringung Hauptstraße 32, Niederschopfheim

Teilergebnishaushalt einschließlich Finanzplanung

Nr.		Ergebnis 2024 EUR	Ansatz 2025 EUR	Ansatz 2026 EUR	Planung 2027 EUR	Planung 2028 EUR	Planung 2029 EUR
		1	2	3	4	5	6
1	Steuern und ähnliche Abgaben	0,00	0	0	0	0	0
2	Zuweisungen und Zuwendungen, Umlagen	0,00	0	0	0	0	0
3	Aufgelöste Investitionszuwendungen und -beiträge	0,00	0	0	0	0	0
4	Sonstige Transfererträge	0,00	0	0	0	0	0
5	Entgelte für öffentliche Leistungen oder Einrichtungen	0,00	0	0	0	0	0
6	Sonstige privatrechtliche Leistungsentgelte	22.111,20	24.000	23.000	23.000	23.000	23.000
	31400730.34110000 Mieten und Pachten	0,00	0	0	0	0	0
	31400730.34110100 Mieterträge	11.611,20	11.000	12.000	12.000	12.000	12.000
	31400730.34110150 Nebenkosten aus Mieterträgen	10.500,00	13.000	11.000	11.000	11.000	11.000
	31400730.34150000 Nebenkostenanteil aus Mieterträgen	0,00	0	0	0	0	0
	31400730.34610000 Sonstige privatrechtliche Leistungsentgelte	0,00	0	0	0	0	0
7	Kostenerstattungen und Kostenumlagen	0,00	0	0	0	0	0
8	Zinsen und ähnliche Erträge	0,00	0	0	0	0	0
9	Aktivierte Eigenleistungen und Bestandsveränderungen	0,00	0	0	0	0	0
10	Sonstige ordentliche Erträge	137,32	0	0	0	0	0
	31400730.35831100 Erträge aus der Auflösung oder Herabsetzung von Einzelwertberichtigungen auf Forderungen	0,00	0	0	0	0	0
	31400730.35910000 Andere sonstige ordentliche Erträge	137,32	0	0	0	0	0
11	**Anteilige ordentliche Erträge (Summe aus Nummern 1 bis 10)**	**22.248,52**	**24.000**	**23.000**	**23.000**	**23.000**	**23.000**
12	Personalaufwendungen	0,00	2.310	2.341	2.412	2.412	2.482
	31400730.40120000 Dienstaufwendungen Arbeitnehmer	0,00	1.620	1.628	1.677	1.677	1.726
	31400730.40220000 Beiträge zu Versorgungskassen Arbeitnehmer	0,00	210	215	222	222	228
	31400730.40320000 Beiträge zur gesetzlichen Sozialversicherung Arbeitnehmer	0,00	480	498	513	513	528
13	Versorgungsaufwendungen	0,00	0	0	0	0	0
14	Aufwendungen für Sach- und Dienstleistungen	12.595,63	11.000	12.955	12.955	12.955	12.955
	31400730.42110000 Unterhaltung der Grundstücke und baulichen Anlagen	624,90	500	500	500	500	500
	31400730.42220000 Erwerb von geringwertigen Vermögensgegenständen	0,00	0	0	0	0	0
	31400730.42310000 Mieten und Pachten, soweit nicht Konto 4233, 4234 oder 4235	0,00	0	0	0	0	0
	31400730.42310100 Mietaufwendungen	0,00	0	0	0	0	0
	31400730.42310150 Nebenkosten für Mietaufwendungen	0,00	0	0	0	0	0
	31400730.42350000 Mietnebenkosten, soweit diese gesondert und nicht in 4231 nachgewiesen werden sollen	0,00	0	0	0	0	0
	31400730.42410000 Bewirtschaftung der Grundstücke und baulichen Anlagen	0,00	0	0	0	0	0
	31400730.42410100 Aufwendungen für Energie	7.836,41	6.000	8.000	8.000	8.000	8.000
	31400730.42410200 Aufwand für Abfallbeseitigung	821,67	1.000	900	900	900	900
	31400730.42410300 Aufwand für Abwasserbeseitigung und Wasserversorgung	2.425,21	2.500	2.600	2.600	2.600	2.600
	31400730.42410500 Aufwand für gebäudebezogene Versicherungen	347,95	350	355	355	355	355
	31400730.42410600 Aufwand für grundstücks-/ gebäudebezogene Steuern	289,19	300	300	300	300	300
	31400730.42410700 Sonstige Bewirtschaftung der Grundstücke und baulichen Anlagen	193,60	250	200	200	200	200
	31400730.42410800 Aufwand für Schornsteinfeger	56,70	100	100	100	100	100
15	Abschreibungen	0,00	0	0	0	0	0
	31400730.47220000 Abschreibungen auf Forderungen	0,00	0	0	0	0	0
	31400730.47222000 Abschreibungen auf Forderungen wegen Einzelwertberichtigung	0,00	0	0	0	0	0
16	Zinsen und ähnliche Aufwendungen	0,00	0	0	0	0	0

Gemeinde Hohberg **2026**

Teilhaushalt 3 Betreuung, Bildung, Soziales, ÖPNV

Sachgebietsleitung
Herr Schwarz

Produktbereich **31** Soziale Hilfen
Unterprodukt **31400730** Kommunale Anschlussunterbringung Hauptstraße 32, Niederschopfheim

Nr.		Ergebnis 2024 EUR	Ansatz 2025 EUR	Ansatz 2026 EUR	Planung 2027 EUR	Planung 2028 EUR	Planung 2029 EUR
		1	2	3	4	5	6
17	Transferaufwendungen	0,00	0	0	0	0	0
18	Sonstige ordentliche Aufwendungen	0,00	0	0	0	0	0
19	**Anteilige ordentliche Aufwendungen (Summe aus Nummern 12 bis 18)**	**12.595,63**	**13.310**	**15.296**	**15.367**	**15.367**	**15.437**
20	**Anteiliges veranschlagtes ordentliches Ergebnis (Saldo aus Nummern 11 und 19)**	**9.652,89**	**10.690**	**7.704**	**7.633**	**7.633**	**7.563**
21	Erträge aus internen Leistungen	0,00	0	0	0	0	0
	31400730.38110000 Erträge aus internen Leistungsbeziehungen	0,00	0	0	0	0	0
22	Aufwendungen aus internen Leistungen	0,00	0	0	0	0	0
	31400730.48110000 Aufwendungen aus internen Leistungsbeziehungen	0,00	0	0	0	0	0
23	kalkulatorische Kosten	0,00	0	0	0	0	0
24	**Veranschlagtes kalkulatorisches Ergebnis (Saldo aus Nummern 21 bis 23)**	**0,00**	**0**	**0**	**0**	**0**	**0**
25	**Veranschlagter Nettoressourcenbedarf/-überschuss (Summe aus Nummern 20 und 24)**	**9.652,89**	**10.690**	**7.704**	**7.633**	**7.633**	**7.563**

Gemeinde Hohberg **2026**

Teilhaushalt 3 Betreuung, Bildung, Soziales, ÖPNV

Sachgebietsleitung
Herr Schwarz

Produktbereich	**31**	Soziale Hilfen
Unterprodukt	**31400730**	Kommunale Anschlussunterbringung Hauptstraße 32, Niederschopfheim

Teilfinanzhaushalt einschließlich Finanzplanung

Nr.		Ergebnis 2024 EUR	Ansatz 2025 EUR	Ansatz 2026 EUR	Verpflichtungsermächtigungen 2026 EUR	Planung 2027 EUR	Verpflichtungsermächtigungen 2019 EUR	Planung 2028 EUR	Planung 2029 EUR
		1	2	3	4	5	6	7	8
1	**Summe der Einzahlungen aus laufender Verwaltungstätigkeit (ohne außerordentliche zahlungswirksame Erträge aus Vermögensveräußerung)**	**20.925,75**	**24.000**	**23.000**	**0**	**23.000**	**0**	**23.000**	**23.000**
2	**Summe der Auszahlungen aus laufender Verwaltungstätigkeit**	**14.764,75**	**13.310**	**15.296**	**0**	**15.367**	**0**	**15.367**	**15.437**
3	**Anteiliger Zahlungsmittelüberschuss/-bedarf des Ergebnishaushalts (Saldo aus Nummern 1 und 2)**	**6.161,00**	**10.690**	**7.704**	**0**	**7.633**	**0**	**7.633**	**7.563**
4	Einzahlungen aus Investitionszuwendungen	0,00	0	0	0	0	0	0	0
5	Einzahlungen aus Investitionsbeiträgen und ähnlichen Entgelten für Investitionstätigkeit	0,00	0	0	0	0	0	0	0
6	Einzahlungen aus der Veräußerung von Sachvermögen	0,00	0	0	0	0	0	0	0
7	Einzahlungen aus der Veräußerung von Finanzvermögen	0,00	0	0	0	0	0	0	0
8	Einzahlungen für sonstige Investitionstätigkeit	0,00	0	0	0	0	0	0	0
9	**Einzahlungen aus Investitionstätigkeit (Summe aus Nummern 4 bis 8)**	**0,00**	**0**	**0**	**0**	**0**	**0**	**0**	**0**
10	Auszahlungen für den Erwerb von Grundstücken und Gebäuden	0,00	0	0	0	0	0	0	0
11	Auszahlungen für Baumaßnahmen	0,00	0	0	0	0	0	0	0
12	Auszahlungen für den Erwerb von beweglichem Sachvermögen	0,00	0	0	0	0	0	0	0
13	Auszahlungen für den Erwerb von Finanzvermögen	0,00	0	0	0	0	0	0	0
14	Auszahlungen für Investitionsförderungsmaßnahmen	0,00	0	0	0	0	0	0	0
15	Auszahlungen für den Erwerb von immateriellen Vermögensgegenständen	0,00	0	0	0	0	0	0	0
16	**Auszahlungen aus Investitionstätigkeit (Summe aus Nummern 10 bis 15)**	**0,00**	**0**	**0**	**0**	**0**	**0**	**0**	**0**
17	**Anteiliger veranschlagter Finanzierungsmittelüberschuss/-bedarf aus Investitionstätigkeit (Saldo aus Nummern 9 und 16)**	**0,00**	**0**	**0**	**0**	**0**	**0**	**0**	**0**
18	**Anteiliger veranschlagter Finanzierungsmittelüberschuss/-bedarf (Saldo aus Nummern 3 und 17)**	**6.161,00**	**10.690**	**7.704**	**0**	**7.633**	**0**	**7.633**	**7.563**

Gemeinde Hohberg **2026**

Teilhaushalt 3 Betreuung, Bildung, Soziales, ÖPNV

Sachgebietsleitung
Herr Schwarz

Produktbereich **31** Soziale Hilfen
Unterprodukt **31400731** Kommunale Anschlussunterbringung Hauptstraße 63, Niederschopfheim

Teilergebnishaushalt einschließlich Finanzplanung

Nr.		Ergebnis 2024 EUR	Ansatz 2025 EUR	Ansatz 2026 EUR	Planung 2027 EUR	Planung 2028 EUR	Planung 2029 EUR
		1	2	3	4	5	6
1	Steuern und ähnliche Abgaben	0,00	0	0	0	0	0
2	Zuweisungen und Zuwendungen, Umlagen	0,00	0	0	0	0	0
3	Aufgelöste Investitionszuwendungen und -beiträge	0,00	0	0	0	0	0
4	Sonstige Transfererträge	0,00	0	0	0	0	0
5	Entgelte für öffentliche Leistungen oder Einrichtungen	0,00	0	0	0	0	0
6	Sonstige privatrechtliche Leistungsentgelte	11.474,17	11.600	17.000	17.000	17.000	17.000
	31400731.34110000 Mieten und Pachten	0,00	0	0	0	0	0
	31400731.34110100 Mieterträge	5.160,00	5.100	9.000	9.000	9.000	9.000
	31400731.34110150 Nebenkosten aus Mieterträgen	6.314,17	6.500	8.000	8.000	8.000	8.000
	31400731.34150000 Nebenkostenanteil aus Mieterträgen	0,00	0	0	0	0	0
7	Kostenerstattungen und Kostenumlagen	0,00	0	0	0	0	0
8	Zinsen und ähnliche Erträge	0,00	0	0	0	0	0
9	Aktivierte Eigenleistungen und Bestandsveränderungen	0,00	0	0	0	0	0
10	Sonstige ordentliche Erträge	0,00	0	0	0	0	0
	31400731.35831100 Erträge aus der Auflösung oder Herabsetzung von Einzelwertberichtigungen auf Forderungen	0,00	0	0	0	0	0
	31400731.35910000 Andere sonstige ordentliche Erträge	0,00	0	0	0	0	0
11	**Anteilige ordentliche Erträge (Summe aus Nummern 1 bis 10)**	**11.474,17**	**11.600**	**17.000**	**17.000**	**17.000**	**17.000**
12	Personalaufwendungen	0,00	2.310	2.341	2.412	2.412	2.482
	31400731.40120000 Dienstaufwendungen Arbeitnehmer	0,00	1.620	1.628	1.677	1.677	1.726
	31400731.40220000 Beiträge zu Versorgungskassen Arbeitnehmer	0,00	210	215	222	222	228
	31400731.40320000 Beiträge zur gesetzlichen Sozialversicherung Arbeitnehmer	0,00	480	498	513	513	528
13	Versorgungsaufwendungen	0,00	0	0	0	0	0
14	Aufwendungen für Sach- und Dienstleistungen	8.133,07	8.275	10.000	10.000	10.000	10.000
	31400731.42110000 Unterhaltung der Grundstücke und baulichen Anlagen	2.755,28	500	500	500	500	500
	31400731.42310000 Mieten und Pachten, soweit nicht Konto 4233, 4234 oder 4235	0,00	0	0	0	0	0
	31400731.42310100 Mietaufwendungen	0,00	0	0	0	0	0
	31400731.42310150 Nebenkosten für Mietaufwendungen	0,00	0	0	0	0	0
	31400731.42350000 Mietnebenkosten, soweit diese gesondert und nicht in 4231 nachgewiesen werden sollen	0,00	0	0	0	0	0
	31400731.42410100 Aufwendungen für Energie	3.495,74	5.500	6.500	6.500	6.500	6.500
	31400731.42410200 Aufwand für Abfallbeseitigung	314,17	350	450	450	450	450
	31400731.42410300 Aufwand für Abwasserbeseitigung und Wasserversorgung	1.135,67	1.200	2.000	2.000	2.000	2.000
	31400731.42410500 Aufwand für gebäudebezogene Versicherungen	314,34	325	350	350	350	350
	31400731.42410600 Aufwand für grundstücks-/ gebäudebezogene Steuern	117,87	200	100	100	100	100
	31400731.42410700 Sonstige Bewirtschaftung der Grundstücke und baulichen Anlagen	0,00	200	100	100	100	100
	31400731.42410800 Aufwand für Schornsteinfeger	0,00	0	0	0	0	0
15	Abschreibungen	0,00	0	0	0	0	0
	31400731.47220000 Abschreibungen auf Forderungen	0,00	0	0	0	0	0
	31400731.47222000 Abschreibungen auf Forderungen wegen Einzelwertberichtigung	0,00	0	0	0	0	0
16	Zinsen und ähnliche Aufwendungen	0,00	0	0	0	0	0
17	Transferaufwendungen	0,00	0	0	0	0	0
18	Sonstige ordentliche Aufwendungen	0,00	10	10	10	10	10
	31400731.44311000 Reisekosten ohne Umsatzsteuer	0,00	10	10	10	10	10
19	**Anteilige ordentliche Aufwendungen (Summe aus Nummern 12 bis 18)**	**8.133,07**	**10.595**	**12.351**	**12.422**	**12.422**	**12.492**

Gemeinde Hohberg **2026**

Teilhaushalt 3 Betreuung, Bildung, Soziales, ÖPNV

Sachgebietsleitung
Herr Schwarz

Produktbereich **31** Soziale Hilfen
Unterprodukt **31400731** Kommunale Anschlussunterbringung Hauptstraße 63, Niederschopfheim

Nr.		Ergebnis 2024 EUR	Ansatz 2025 EUR	Ansatz 2026 EUR	Planung 2027 EUR	Planung 2028 EUR	Planung 2029 EUR
		1	2	3	4	5	6
20	**Anteiliges veranschlagtes ordentliches Ergebnis (Saldo aus Nummern 11 und 19)**	**3.341,10**	**1.005**	**4.649**	**4.578**	**4.578**	**4.508**
21	Erträge aus internen Leistungen	0,00	0	0	0	0	0
	31400731.38110000 Erträge aus internen Leistungsbeziehungen	0,00	0	0	0	0	0
22	Aufwendungen aus internen Leistungen	0,00	0	0	0	0	0
	31400731.48110000 Aufwendungen aus internen Leistungsbeziehungen	0,00	0	0	0	0	0
23	kalkulatorische Kosten	0,00	0	0	0	0	0
24	**Veranschlagtes kalkulatorisches Ergebnis (Saldo aus Nummern 21 bis 23)**	**0,00**	**0**	**0**	**0**	**0**	**0**
25	**Veranschlagter Nettoressourcenbedarf/-überschuss (Summe aus Nummern 20 und 24)**	**3.341,10**	**1.005**	**4.649**	**4.578**	**4.578**	**4.508**

Gemeinde Hohberg **2026**

Teilhaushalt 3 Betreuung, Bildung, Soziales, ÖPNV

Sachgebietsleitung
Herr Schwarz

Produktbereich	**31**	Soziale Hilfen
Unterprodukt	**31400731**	Kommunale Anschlussunterbringung Hauptstraße 63, Niederschopfheim

Teilfinanzhaushalt einschließlich Finanzplanung

Nr.		Ergebnis 2024 EUR	Ansatz 2025 EUR	Ansatz 2026 EUR	Verpflichtungsermächtigungen 2026 EUR	Planung 2027 EUR	Verpflichtungsermächtigungen 2019 EUR	Planung 2028 EUR	Planung 2029 EUR
		1	2	3	4	5	6	7	8
1	**Summe der Einzahlungen aus laufender Verwaltungstätigkeit (ohne außerordentliche zahlungswirksame Erträge aus Vermögensveräußerung)**	**12.385,27**	**11.600**	**17.000**	**0**	**17.000**	**0**	**17.000**	**17.000**
2	**Summe der Auszahlungen aus laufender Verwaltungstätigkeit**	**9.265,41**	**10.595**	**12.351**	**0**	**12.422**	**0**	**12.422**	**12.492**
3	**Anteiliger Zahlungsmittelüberschuss/-bedarf des Ergebnishaushalts (Saldo aus Nummern 1 und 2)**	**3.119,86**	**1.005**	**4.649**	**0**	**4.578**	**0**	**4.578**	**4.508**
4	Einzahlungen aus Investitionszuwendungen	0,00	0	0	0	0	0	0	0
5	Einzahlungen aus Investitionsbeiträgen und ähnlichen Entgelten für Investitionstätigkeit	0,00	0	0	0	0	0	0	0
6	Einzahlungen aus der Veräußerung von Sachvermögen	0,00	0	0	0	0	0	0	0
7	Einzahlungen aus der Veräußerung von Finanzvermögen	0,00	0	0	0	0	0	0	0
8	Einzahlungen für sonstige Investitionstätigkeit	0,00	0	0	0	0	0	0	0
9	**Einzahlungen aus Investitionstätigkeit (Summe aus Nummern 4 bis 8)**	**0,00**	**0**	**0**	**0**	**0**	**0**	**0**	**0**
10	Auszahlungen für den Erwerb von Grundstücken und Gebäuden	0,00	0	0	0	0	0	0	0
11	Auszahlungen für Baumaßnahmen	0,00	0	0	0	0	0	0	0
12	Auszahlungen für den Erwerb von beweglichem Sachvermögen	0,00	0	0	0	0	0	0	0
13	Auszahlungen für den Erwerb von Finanzvermögen	0,00	0	0	0	0	0	0	0
14	Auszahlungen für Investitionsförderungsmaßnahmen	0,00	0	0	0	0	0	0	0
15	Auszahlungen für den Erwerb von immateriellen Vermögensgegenständen	0,00	0	0	0	0	0	0	0
16	**Auszahlungen aus Investitionstätigkeit (Summe aus Nummern 10 bis 15)**	**0,00**	**0**	**0**	**0**	**0**	**0**	**0**	**0**
17	**Anteiliger veranschlagter Finanzierungsmittelüberschuss/-bedarf aus Investitionstätigkeit (Saldo aus Nummern 9 und 16)**	**0,00**	**0**	**0**	**0**	**0**	**0**	**0**	**0**
18	**Anteiliger veranschlagter Finanzierungsmittelüberschuss/-bedarf (Saldo aus Nummern 3 und 17)**	**3.119,86**	**1.005**	**4.649**	**0**	**4.578**	**0**	**4.578**	**4.508**

Gemeinde Hohberg **2026**

Teilhaushalt 3 Betreuung, Bildung, Soziales, ÖPNV

Sachgebietsleitung
Herr Schwarz

Produktbereich	**31**	Soziale Hilfen
Unterprodukt	**31400732**	Kommunale Anschlussunterbringung Fliederweg 3, Niederschopfheim

Teilergebnishaushalt einschließlich Finanzplanung

Nr.		Ergebnis 2024 EUR	Ansatz 2025 EUR	Ansatz 2026 EUR	Planung 2027 EUR	Planung 2028 EUR	Planung 2029 EUR
		1	2	3	4	5	6
1	Steuern und ähnliche Abgaben	0,00	0	0	0	0	0
2	Zuweisungen und Zuwendungen, Umlagen	0,00	0	0	0	0	0
3	Aufgelöste Investitionszuwendungen und -beiträge	0,00	0	0	0	0	0
4	Sonstige Transfererträge	0,00	0	0	0	0	0
5	Entgelte für öffentliche Leistungen oder Einrichtungen	0,00	0	0	0	0	0
6	Sonstige privatrechtliche Leistungsentgelte	40.242,00	40.000	41.000	41.000	41.000	41.000
	31400732.34110000 Mieten und Pachten	0,00	0	0	0	0	0
	31400732.34110100 Mieterträge	24.762,00	25.000	27.000	27.000	27.000	27.000
	31400732.34110150 Nebenkosten aus Mieterträgen	15.480,00	15.000	14.000	14.000	14.000	14.000
	31400732.34150000 Nebenkostenanteil aus Mieterträgen	0,00	0	0	0	0	0
	31400732.34610000 Sonstige privatrechtliche Leistungsentgelte	0,00	0	0	0	0	0
7	Kostenerstattungen und Kostenumlagen	0,00	0	0	0	0	0
8	Zinsen und ähnliche Erträge	0,00	0	0	0	0	0
9	Aktivierte Eigenleistungen und Bestandsveränderungen	0,00	0	0	0	0	0
10	Sonstige ordentliche Erträge	242,95	0	0	0	0	0
	31400732.35831100 Erträge aus der Auflösung oder Herabsetzung von Einzelwertberichtigungen auf Forderungen	0,00	0	0	0	0	0
	31400732.35910000 Andere sonstige ordentliche Erträge	242,95	0	0	0	0	0
11	**Anteilige ordentliche Erträge (Summe aus Nummern 1 bis 10)**	**40.484,95**	**40.000**	**41.000**	**41.000**	**41.000**	**41.000**
12	Personalaufwendungen	0,00	2.310	2.341	2.412	2.412	2.482
	31400732.40120000 Dienstaufwendungen Arbeitnehmer	0,00	1.620	1.628	1.677	1.677	1.726
	31400732.40220000 Beiträge zu Versorgungskassen Arbeitnehmer	0,00	210	215	222	222	228
	31400732.40320000 Beiträge zur gesetzlichen Sozialversicherung Arbeitnehmer	0,00	480	498	513	513	528
	31400732.40710000 Zuführung zu, bzw. Inanspruchnahme von, Rückstellungen für Altersteilzeit und andere Maßnahmen	0,00	0	0	0	0	0
13	Versorgungsaufwendungen	0,00	0	0	0	0	0
14	Aufwendungen für Sach- und Dienstleistungen	41.160,15	50.350	21.650	20.150	20.150	20.150
	31400732.42110000 Unterhaltung der Grundstücke und baulichen Anlagen	501,04	500	2.000	500	500	500
	31400732.42220000 Erwerb von geringwertigen Vermögensgegenständen	0,00	0	1.000	1.000	1.000	1.000
	31400732.42310000 Mieten und Pachten, soweit nicht Konto 4233, 4234 oder 4235	0,00	0	0	0	0	0
	31400732.42310100 Mietaufwendungen	24.912,00	30.000	0	0	0	0
	31400732.42350000 Mietnebenkosten, soweit diese gesondert und nicht in 4231 nachgewiesen werden sollen	0,00	3.000	0	0	0	0
	31400732.42410100 Aufwendungen für Energie	11.572,40	9.000	10.000	10.000	10.000	10.000
	31400732.42410200 Aufwand für Abfallbeseitigung	0,00	500	900	900	900	900
	31400732.42410300 Aufwand für Abwasserbeseitigung und Wasserversorgung	3.242,73	3.500	3.600	3.600	3.600	3.600
	31400732.42410500 Aufwand für gebäudebezogene Versicherungen	0,00	2.500	2.500	2.500	2.500	2.500
	31400732.42410600 Aufwand für grundstücks-/ gebäudebezogene Steuern	676,44	700	500	500	500	500
	31400732.42410700 Sonstige Bewirtschaftung der Grundstücke und baulichen Anlagen	153,90	500	1.000	1.000	1.000	1.000
	31400732.42410800 Aufwand für Schornsteinfeger	101,64	150	150	150	150	150
15	Abschreibungen	0,00	0	17.390	17.390	17.390	17.390
	31400732.47110000 Abschreibungen auf immaterielle Vermögensgegenstände und Sachvermögen	0,00	0	17.390	17.390	17.390	17.390
	31400732.47220000 Abschreibungen auf Forderungen	0,00	0	0	0	0	0

Gemeinde Hohberg **2026**

Teilhaushalt 3 Betreuung, Bildung, Soziales, ÖPNV

Sachgebietsleitung
Herr Schwarz

Produktbereich **31** Soziale Hilfen
Unterprodukt **31400732** Kommunale Anschlussunterbringung Fliederweg 3, Niederschopfheim

Nr.		Ergebnis 2024 EUR	Ansatz 2025 EUR	Ansatz 2026 EUR	Planung 2027 EUR	Planung 2028 EUR	Planung 2029 EUR
		1	2	3	4	5	6
	31400732.47222000 Abschreibungen auf Forderungen wegen Einzelwertberichtigung	0,00	0	0	0	0	0
16	Zinsen und ähnliche Aufwendungen	0,00	0	0	0	0	0
	31400732.45170000 Zinsaufwendungen an Kreditinstitute	0,00	0	0	0	0	0
17	Transferaufwendungen	0,00	0	0	0	0	0
18	Sonstige ordentliche Aufwendungen	1,20	10	10	10	10	10
	31400732.44311000 Reisekosten ohne Umsatzsteuer	1,20	10	10	10	10	10
19	**Anteilige ordentliche Aufwendungen (Summe aus Nummern 12 bis 18)**	**41.161,35**	**52.670**	**41.391**	**39.962**	**39.962**	**40.032**
20	**Anteiliges veranschlagtes ordentliches Ergebnis (Saldo aus Nummern 11 und 19)**	**-676,40**	**-12.670**	**-391**	**1.038**	**1.038**	**968**
21	Erträge aus internen Leistungen	0,00	0	0	0	0	0
	31400732.38110000 Erträge aus internen Leistungsbeziehungen	0,00	0	0	0	0	0
22	Aufwendungen aus internen Leistungen	0,00	2.370	2.370	2.370	2.370	2.370
	31400732.48110000 Aufwendungen aus internen Leistungsbeziehungen	0,00	2.370	2.370	2.370	2.370	2.370
23	kalkulatorische Kosten	0,00	0	0	0	0	0
24	**Veranschlagtes kalkulatorisches Ergebnis (Saldo aus Nummern 21 bis 23)**	**0,00**	**-2.370**	**-2.370**	**-2.370**	**-2.370**	**-2.370**
25	**Veranschlagter Nettoressourcenbedarf/-überschuss (Summe aus Nummern 20 und 24)**	**-676,40**	**-15.040**	**-2.761**	**-1.332**	**-1.332**	**-1.402**

Gemeinde Hohberg **2026**

Teilhaushalt 3 Betreuung, Bildung, Soziales, ÖPNV

Sachgebietsleitung
Herr Schwarz

Produktbereich	**31**	Soziale Hilfen
Unterprodukt	**31400732**	Kommunale Anschlussunterbringung Fliederweg 3, Niederschopfheim

Teilfinanzhaushalt einschließlich Finanzplanung

Nr.		Ergebnis 2024 EUR	Ansatz 2025 EUR	Ansatz 2026 EUR	Verpflichtungsermächtigungen 2026 EUR	Planung 2027 EUR	Verpflichtungsermächtigungen 2019 EUR	Planung 2028 EUR	Planung 2029 EUR
		1	2	3	4	5	6	7	8
1	**Summe der Einzahlungen aus laufender Verwaltungstätigkeit (ohne außerordentliche zahlungswirksame Erträge aus Vermögensveräußerung)**	**36.630,47**	**40.000**	**41.000**	**0**	**41.000**	**0**	**41.000**	**41.000**
2	**Summe der Auszahlungen aus laufender Verwaltungstätigkeit**	**40.999,58**	**52.670**	**24.001**	**0**	**22.572**	**0**	**22.572**	**22.642**
3	**Anteiliger Zahlungsmittelüberschuss/-bedarf des Ergebnishaushalts (Saldo aus Nummern 1 und 2)**	**-4.369,11**	**-12.670**	**16.999**	**0**	**18.428**	**0**	**18.428**	**18.358**
4	Einzahlungen aus Investitionszuwendungen	0,00	0	0	0	0	0	0	0
5	Einzahlungen aus Investitionsbeiträgen und ähnlichen Entgelten für Investitionstätigkeit	0,00	0	0	0	0	0	0	0
6	Einzahlungen aus der Veräußerung von Sachvermögen	0,00	0	0	0	0	0	0	0
7	Einzahlungen aus der Veräußerung von Finanzvermögen	0,00	0	0	0	0	0	0	0
8	Einzahlungen für sonstige Investitionstätigkeit	0,00	0	0	0	0	0	0	0
9	**Einzahlungen aus Investitionstätigkeit (Summe aus Nummern 4 bis 8)**	**0,00**	**0**	**0**	**0**	**0**	**0**	**0**	**0**
10	Auszahlungen für den Erwerb von Grundstücken und Gebäuden	0,00	0	0	0	0	0	0	0
	31400732.78210000 Auszahlungen für den Erwerb von Grundstücken und Gebäuden	0,00	0	0	0	0	0	0	0
11	Auszahlungen für Baumaßnahmen	0,00	0	0	0	0	0	0	0
	31400732.78710000 Auszahlungen für Hochbaumaßnahmen	0,00	0	0	0	0	0	0	0
12	Auszahlungen für den Erwerb von beweglichem Sachvermögen	0,00	0	0	0	0	0	0	0
	31400732.78312000 Auszahlungen für den Erwerb von beweglichen Vermögensgegenständen oberhalb der Wertgrenze nach § 38 Abs. 4 GemHVO	0,00	0	0	0	0	0	0	0
13	Auszahlungen für den Erwerb von Finanzvermögen	0,00	0	0	0	0	0	0	0
14	Auszahlungen für Investitionsförderungsmaßnahmen	0,00	0	0	0	0	0	0	0
15	Auszahlungen für den Erwerb von immateriellen Vermögensgegenständen	0,00	0	0	0	0	0	0	0
16	**Auszahlungen aus Investitionstätigkeit (Summe aus Nummern 10 bis 15)**	**0,00**	**0**	**0**	**0**	**0**	**0**	**0**	**0**
17	**Anteiliger veranschlagter Finanzierungsmittelüberschuss/-bedarf aus Investitionstätigkeit (Saldo aus Nummern 9 und 16)**	**0,00**	**0**	**0**	**0**	**0**	**0**	**0**	**0**
18	**Anteiliger veranschlagter Finanzierungsmittelüberschuss/-bedarf (Saldo aus Nummern 3 und 17)**	**-4.369,11**	**-12.670**	**16.999**	**0**	**18.428**	**0**	**18.428**	**18.358**

Gemeinde Hohberg **2026**

Teilhaushalt 3 Betreuung, Bildung, Soziales, ÖPNV

Sachgebietsleitung
Herr Schwarz

Produktbereich	**31**	Soziale Hilfen
Unterprodukt	**31400732**	Kommunale Anschlussunterbringung Fliederweg 3, Niederschopfheim

Einzeldarstellung der Investitionsmaßnahmen

Nr.		Gesamtang. z. Maßnahme -nachrichtlich- EUR	Bisher finanziert EUR	Ermächtigungsübertragungen aus 2024 EUR	Ergebnis 2024 EUR	Ansatz 2025 EUR	Ansatz 2026 EUR	Verpflichtungsermächtigungen 2026 EUR	Planung 2027 EUR	VE 2027 EUR	Planung 2028 EUR	Planung 2029 EUR	Finanzbedarf weitere Jahre -nachrichtl.- EUR
		1	2	3	4	5	6	7	8	9	10	11	12
Investitionen oberhalb der festgesetzten Wertgrenze													
11330100202202 Grundstückserwerb und -verkauf durch die Gemeinde von an Dritte													
31400732.78210000		0,00	0,00	0,00	0,00	0	0	0	0	0	0	0	0

Gemeinde Hohberg **2026**

Teilhaushalt 3 Betreuung, Bildung, Soziales, ÖPNV

Sachgebietsleitung
Herr Schwarz

Produktbereich **31** Soziale Hilfen
Unterprodukt **31400733** Kommunale Anschlussunterbringung Ludwig-Huber-Straße 25, Niederschopfheim

Teilergebnishaushalt einschließlich Finanzplanung

Nr.		Ergebnis 2024 EUR	Ansatz 2025 EUR	Ansatz 2026 EUR	Planung 2027 EUR	Planung 2028 EUR	Planung 2029 EUR
		1	2	3	4	5	6
1	Steuern und ähnliche Abgaben	0,00	0	0	0	0	0
2	Zuweisungen und Zuwendungen, Umlagen	0,00	0	0	0	0	0
3	Aufgelöste Investitionszuwendungen und -beiträge	0,00	0	0	0	0	0
4	Sonstige Transfererträge	0,00	0	0	0	0	0
5	Entgelte für öffentliche Leistungen oder Einrichtungen	0,00	0	0	0	0	0
6	Sonstige privatrechtliche Leistungsentgelte	12.300,00	13.800	13.800	13.800	13.800	13.800
	31400733.34110000 Mieten und Pachten	0,00	0	0	0	0	0
	31400733.34110100 Mieterträge	7.800,00	9.300	9.300	9.300	9.300	9.300
	31400733.34110150 Nebenkosten aus Mieterträgen	4.500,00	4.500	4.500	4.500	4.500	4.500
	31400733.34150000 Nebenkostenanteil aus Mieterträgen	0,00	0	0	0	0	0
7	Kostenerstattungen und Kostenumlagen	0,00	0	0	0	0	0
8	Zinsen und ähnliche Erträge	0,00	0	0	0	0	0
9	Aktivierte Eigenleistungen und Bestandsveränderungen	0,00	0	0	0	0	0
10	Sonstige ordentliche Erträge	0,00	0	0	0	0	0
	31400733.35831100 Erträge aus der Auflösung oder Herabsetzung von Einzelwertberichtigungen auf Forderungen	0,00	0	0	0	0	0
	31400733.35910000 Andere sonstige ordentliche Erträge	0,00	0	0	0	0	0
11	**Anteilige ordentliche Erträge (Summe aus Nummern 1 bis 10)**	**12.300,00**	**13.800**	**13.800**	**13.800**	**13.800**	**13.800**
12	Personalaufwendungen	0,00	2.310	2.341	2.412	2.412	2.482
	31400733.40120000 Dienstaufwendungen Arbeitnehmer	0,00	1.620	1.628	1.677	1.677	1.726
	31400733.40220000 Beiträge zu Versorgungskassen Arbeitnehmer	0,00	210	215	222	222	228
	31400733.40320000 Beiträge zur gesetzlichen Sozialversicherung Arbeitnehmer	0,00	480	498	513	513	528
	31400733.40710000 Zuführung zu, bzw. Inanspruchnahme von, Rückstellungen für Altersteilzeit und andere Maßnahmen	0,00	0	0	0	0	0
13	Versorgungsaufwendungen	0,00	0	0	0	0	0
14	Aufwendungen für Sach- und Dienstleistungen	12.163,24	14.400	14.000	14.000	14.000	14.000
	31400733.42110000 Unterhaltung der Grundstücke und baulichen Anlagen	0,00	0	0	0	0	0
	31400733.42310000 Mieten und Pachten, soweit nicht Konto 4233, 4234 oder 4235	0,00	0	0	0	0	0
	31400733.42310100 Mietaufwendungen						
	Erläuterungen:						
	Anmietung Wohnraum kommunale Anschlussunterbringung für Asylsuchende	8.060,00	9.400	9.400	9.400	9.400	9.400
	31400733.42310150 Nebenkosten für Mietaufwendungen						
	Erläuterungen:						
	Anmietung Wohnraum kommunale Anschlussunterbringung für Asylsuchende	3.000,00	3.500	3.000	3.000	3.000	3.000
	31400733.42350000 Mietnebenkosten, soweit diese gesondert und nicht in 4231 nachgewiesen werden sollen	0,00	0	0	0	0	0
	31400733.42410100 Aufwendungen für Energie	1.103,24	1.500	1.500	1.500	1.500	1.500
	31400733.42410200 Aufwand für Abfallbeseitigung	0,00	0	0	0	0	0
	31400733.42410300 Aufwand für Abwasserbeseitigung und Wasserversorgung	0,00	0	0	0	0	0
	31400733.42410500 Aufwand für gebäudebezogene Versicherungen	0,00	0	0	0	0	0
	31400733.42410700 Sonstige Bewirtschaftung der Grundstücke und baulichen Anlagen	0,00	0	100	100	100	100
	31400733.42410800 Aufwand für Schornsteinfeger	0,00	0	0	0	0	0
15	Abschreibungen	0,00	0	0	0	0	0
	31400733.47220000 Abschreibungen auf Forderungen	0,00	0	0	0	0	0

Gemeinde Hohberg **2026**

Teilhaushalt 3 Betreuung, Bildung, Soziales, ÖPNV

Sachgebietsleitung
Herr Schwarz

Produktbereich **31** Soziale Hilfen
Unterprodukt **31400733** Kommunale Anschlussunterbringung Ludwig-Huber-Straße 25, Niederschopfheim

Nr.		Ergebnis 2024 EUR	Ansatz 2025 EUR	Ansatz 2026 EUR	Planung 2027 EUR	Planung 2028 EUR	Planung 2029 EUR
		1	2	3	4	5	6
	31400733.47222000 Abschreibungen auf Forderungen wegen Einzelwertberichtigung	0,00	0	0	0	0	0
16	Zinsen und ähnliche Aufwendungen	0,00	0	0	0	0	0
17	Transferaufwendungen	0,00	0	0	0	0	0
18	Sonstige ordentliche Aufwendungen	0,00	0	0	0	0	0
19	**Anteilige ordentliche Aufwendungen (Summe aus Nummern 12 bis 18)**	**12.163,24**	**16.710**	**16.341**	**16.412**	**16.412**	**16.482**
20	**Anteiliges veranschlagtes ordentliches Ergebnis (Saldo aus Nummern 11 und 19)**	**136,76**	**-2.910**	**-2.541**	**-2.612**	**-2.612**	**-2.682**
21	Erträge aus internen Leistungen	0,00	0	0	0	0	0
	31400733.38110000 Erträge aus internen Leistungsbeziehungen	0,00	0	0	0	0	0
22	Aufwendungen aus internen Leistungen	0,00	1.120	1.120	1.120	1.120	1.120
	31400733.48110000 Aufwendungen aus internen Leistungsbeziehungen	0,00	1.120	1.120	1.120	1.120	1.120
23	kalkulatorische Kosten	0,00	0	0	0	0	0
24	**Veranschlagtes kalkulatorisches Ergebnis (Saldo aus Nummern 21 bis 23)**	**0,00**	**-1.120**	**-1.120**	**-1.120**	**-1.120**	**-1.120**
25	**Veranschlagter Nettoressourcenbedarf/-überschuss (Summe aus Nummern 20 und 24)**	**136,76**	**-4.030**	**-3.661**	**-3.732**	**-3.732**	**-3.802**

Gemeinde Hohberg **2026**

Teilhaushalt 3 Betreuung, Bildung, Soziales, ÖPNV

Sachgebietsleitung
Herr Schwarz

Produktbereich	**31**	Soziale Hilfen
Unterprodukt	**31400733**	Kommunale Anschlussunterbringung Ludwig-Huber-Straße 25, Niederschopfheim

Teilfinanzhaushalt einschließlich Finanzplanung

Nr.		Ergebnis 2024 EUR	Ansatz 2025 EUR	Ansatz 2026 EUR	Verpflichtungsermächtigungen 2026 EUR	Planung 2027 EUR	Verpflichtungsermächtigungen 2019 EUR	Planung 2028 EUR	Planung 2029 EUR
		1	2	3	4	5	6	7	8
1	**Summe der Einzahlungen aus laufender Verwaltungstätigkeit (ohne außerordentliche zahlungswirksame Erträge aus Vermögensveräußerung)**	**11.275,00**	**13.800**	**13.800**	**0**	**13.800**	**0**	**13.800**	**13.800**
2	**Summe der Auszahlungen aus laufender Verwaltungstätigkeit**	**12.768,21**	**16.710**	**16.341**	**0**	**16.412**	**0**	**16.412**	**16.482**
3	**Anteiliger Zahlungsmittelüberschuss/-bedarf des Ergebnishaushalts (Saldo aus Nummern 1 und 2)**	**-1.493,21**	**-2.910**	**-2.541**	**0**	**-2.612**	**0**	**-2.612**	**-2.682**
4	Einzahlungen aus Investitionszuwendungen	0,00	0	0	0	0	0	0	0
5	Einzahlungen aus Investitionsbeiträgen und ähnlichen Entgelten für Investitionstätigkeit	0,00	0	0	0	0	0	0	0
6	Einzahlungen aus der Veräußerung von Sachvermögen	0,00	0	0	0	0	0	0	0
7	Einzahlungen aus der Veräußerung von Finanzvermögen	0,00	0	0	0	0	0	0	0
8	Einzahlungen für sonstige Investitionstätigkeit	0,00	0	0	0	0	0	0	0
9	**Einzahlungen aus Investitionstätigkeit (Summe aus Nummern 4 bis 8)**	**0,00**	**0**	**0**	**0**	**0**	**0**	**0**	**0**
10	Auszahlungen für den Erwerb von Grundstücken und Gebäuden	0,00	0	0	0	0	0	0	0
11	Auszahlungen für Baumaßnahmen	0,00	0	0	0	0	0	0	0
12	Auszahlungen für den Erwerb von beweglichem Sachvermögen	0,00	0	0	0	0	0	0	0
13	Auszahlungen für den Erwerb von Finanzvermögen	0,00	0	0	0	0	0	0	0
14	Auszahlungen für Investitionsförderungsmaßnahmen	0,00	0	0	0	0	0	0	0
15	Auszahlungen für den Erwerb von immateriellen Vermögensgegenständen	0,00	0	0	0	0	0	0	0
16	**Auszahlungen aus Investitionstätigkeit (Summe aus Nummern 10 bis 15)**	**0,00**	**0**	**0**	**0**	**0**	**0**	**0**	**0**
17	**Anteiliger veranschlagter Finanzierungsmittelüberschuss/-bedarf aus Investitionstätigkeit (Saldo aus Nummern 9 und 16)**	**0,00**	**0**	**0**	**0**	**0**	**0**	**0**	**0**
18	**Anteiliger veranschlagter Finanzierungsmittelüberschuss/-bedarf (Saldo aus Nummern 3 und 17)**	**-1.493,21**	**-2.910**	**-2.541**	**0**	**-2.612**	**0**	**-2.612**	**-2.682**

Gemeinde Hohberg **2026**

Teilhaushalt 3 Betreuung, Bildung, Soziales, ÖPNV

Sachgebietsleitung
Herr Schwarz

Produktbereich **31** Soziale Hilfen
Unterprodukt **31400734** Kommunale Anschlussunterbringung Gewerbestraße 18, Niederschopfheim

Teilergebnishaushalt einschließlich Finanzplanung

Nr.		Ergebnis 2024 EUR	Ansatz 2025 EUR	Ansatz 2026 EUR	Planung 2027 EUR	Planung 2028 EUR	Planung 2029 EUR
		1	2	3	4	5	6
1	Steuern und ähnliche Abgaben	0,00	0	0	0	0	0
2	Zuweisungen und Zuwendungen, Umlagen	0,00	0	0	0	0	0
3	Aufgelöste Investitionszuwendungen und -beiträge	0,00	0	0	0	0	0
4	Sonstige Transfererträge	0,00	0	0	0	0	0
5	Entgelte für öffentliche Leistungen oder Einrichtungen	0,00	0	0	0	0	0
6	Sonstige privatrechtliche Leistungsentgelte	9.000,00	9.000	8.700	8.700	8.700	8.700
	31400734.34110000 Mieten und Pachten	0,00	0	0	0	0	0
	31400734.34110100 Mieterträge	5.400,00	5.400	5.400	5.400	5.400	5.400
	31400734.34110150 Nebenkosten aus Mieterträgen	3.600,00	3.600	3.300	3.300	3.300	3.300
	31400734.34150000 Nebenkostenanteil aus Mieterträgen	0,00	0	0	0	0	0
7	Kostenerstattungen und Kostenumlagen	0,00	0	0	0	0	0
8	Zinsen und ähnliche Erträge	0,00	0	0	0	0	0
9	Aktivierte Eigenleistungen und Bestandsveränderungen	0,00	0	0	0	0	0
10	Sonstige ordentliche Erträge	0,00	0	0	0	0	0
	31400734.35831100 Erträge aus der Auflösung oder Herabsetzung von Einzelwertberichtigungen auf Forderungen	0,00	0	0	0	0	0
	31400734.35910000 Andere sonstige ordentliche Erträge	0,00	0	0	0	0	0
11	**Anteilige ordentliche Erträge (Summe aus Nummern 1 bis 10)**	**9.000,00**	**9.000**	**8.700**	**8.700**	**8.700**	**8.700**
12	Personalaufwendungen	0,00	2.310	2.341	2.412	2.412	2.482
	31400734.40120000 Dienstaufwendungen Arbeitnehmer	0,00	1.620	1.628	1.677	1.677	1.726
	31400734.40220000 Beiträge zu Versorgungskassen Arbeitnehmer	0,00	210	215	222	222	228
	31400734.40320000 Beiträge zur gesetzlichen Sozialversicherung Arbeitnehmer	0,00	480	498	513	513	528
	31400734.40710000 Zuführung zu, bzw. Inanspruchnahme von, Rückstellungen für Altersteilzeit und andere Maßnahmen	0,00	0	0	0	0	0
13	Versorgungsaufwendungen	0,00	0	0	0	0	0
14	Aufwendungen für Sach- und Dienstleistungen	8.867,72	11.150	10.100	10.100	10.100	10.100
	31400734.42110000 Unterhaltung der Grundstücke und baulichen Anlagen	23,81	500	500	500	500	500
	31400734.42310000 Mieten und Pachten, soweit nicht Konto 4233, 4234 oder 4235	0,00	0	0	0	0	0
	31400734.42310100 Mietaufwendungen						
	Erläuterungen:						
	Anmietung Wohnraum kommunale Anschlussunterbringung für Asylsuchende	5.400,00	5.500	5.500	5.500	5.500	5.500
	31400734.42310150 Nebenkosten für Mietaufwendungen						
	Erläuterungen:						
	Anmietung Wohnraum kommunale Anschlussunterbringung für Asylsuchende	1.800,00	2.000	2.000	2.000	2.000	2.000
	31400734.42350000 Mietnebenkosten, soweit diese gesondert und nicht in 4231 nachgewiesen werden sollen	0,00	0	0	0	0	0
	31400734.42410100 Aufwendungen für Energie	1.643,91	3.000	2.000	2.000	2.000	2.000
	31400734.42410200 Aufwand für Abfallbeseitigung	0,00	0	0	0	0	0
	31400734.42410300 Aufwand für Abwasserbeseitigung und Wasserversorgung	0,00	0	0	0	0	0
	31400734.42410500 Aufwand für gebäudebezogene Versicherungen	0,00	0	0	0	0	0
	31400734.42410700 Sonstige Bewirtschaftung der Grundstücke und baulichen Anlagen	0,00	150	100	100	100	100
	31400734.42410800 Aufwand für Schornsteinfeger	0,00	0	0	0	0	0
15	Abschreibungen	0,00	0	0	0	0	0
	31400734.47220000 Abschreibungen auf Forderungen	0,00	0	0	0	0	0

Gemeinde Hohberg **2026**

Teilhaushalt 3 Betreuung, Bildung, Soziales, ÖPNV

Sachgebietsleitung
Herr Schwarz

Produktbereich **31** Soziale Hilfen
Unterprodukt **31400734** Kommunale Anschlussunterbringung Gewerbestraße 18, Niederschopfheim

Nr.		Ergebnis 2024 EUR	Ansatz 2025 EUR	Ansatz 2026 EUR	Planung 2027 EUR	Planung 2028 EUR	Planung 2029 EUR
		1	2	3	4	5	6
	31400734.47222000 Abschreibungen auf Forderungen wegen Einzelwertberichtigung	0,00	0	0	0	0	0
16	Zinsen und ähnliche Aufwendungen	0,00	0	0	0	0	0
17	Transferaufwendungen	0,00	0	0	0	0	0
18	Sonstige ordentliche Aufwendungen	0,00	10	0	0	0	0
	31400734.44311000 Reisekosten ohne Umsatzsteuer	0,00	10	0	0	0	0
19	**Anteilige ordentliche Aufwendungen (Summe aus Nummern 12 bis 18)**	**8.867,72**	**13.470**	**12.441**	**12.512**	**12.512**	**12.582**
20	**Anteiliges veranschlagtes ordentliches Ergebnis (Saldo aus Nummern 11 und 19)**	**132,28**	**-4.470**	**-3.741**	**-3.812**	**-3.812**	**-3.882**
21	Erträge aus internen Leistungen	0,00	0	0	0	0	0
	31400734.38110000 Erträge aus internen Leistungsbeziehungen	0,00	0	0	0	0	0
22	Aufwendungen aus internen Leistungen	0,00	0	0	0	0	0
	31400734.48110000 Aufwendungen aus internen Leistungsbeziehungen	0,00	0	0	0	0	0
23	kalkulatorische Kosten	0,00	0	0	0	0	0
24	**Veranschlagtes kalkulatorisches Ergebnis (Saldo aus Nummern 21 bis 23)**	**0,00**	**0**	**0**	**0**	**0**	**0**
25	**Veranschlagter Nettoressourcenbedarf/-überschuss (Summe aus Nummern 20 und 24)**	**132,28**	**-4.470**	**-3.741**	**-3.812**	**-3.812**	**-3.882**

Gemeinde Hohberg **2026**

Teilhaushalt 3 Betreuung, Bildung, Soziales, ÖPNV

Sachgebietsleitung
Herr Schwarz

Produktbereich	**31**	Soziale Hilfen
Unterprodukt	**31400734**	Kommunale Anschlussunterbringung Gewerbestraße 18, Niederschopfheim

Teilfinanzhaushalt einschließlich Finanzplanung

Nr.		Ergebnis 2024 EUR	Ansatz 2025 EUR	Ansatz 2026 EUR	Verpflichtungsermächtigungen 2026 EUR	Planung 2027 EUR	Verpflichtungsermächtigungen 2019 EUR	Planung 2028 EUR	Planung 2029 EUR
		1	2	3	4	5	6	7	8
1	**Summe der Einzahlungen aus laufender Verwaltungstätigkeit (ohne außerordentliche zahlungswirksame Erträge aus Vermögensveräußerung)**	**8.250,00**	**9.000**	**8.700**	**0**	**8.700**	**0**	**8.700**	**8.700**
2	**Summe der Auszahlungen aus laufender Verwaltungstätigkeit**	**8.447,35**	**13.470**	**12.441**	**0**	**12.512**	**0**	**12.512**	**12.582**
3	**Anteiliger Zahlungsmittelüberschuss/-bedarf des Ergebnishaushalts (Saldo aus Nummern 1 und 2)**	**-197,35**	**-4.470**	**-3.741**	**0**	**-3.812**	**0**	**-3.812**	**-3.882**
4	Einzahlungen aus Investitionszuwendungen	0,00	0	0	0	0	0	0	0
5	Einzahlungen aus Investitionsbeiträgen und ähnlichen Entgelten für Investitionstätigkeit	0,00	0	0	0	0	0	0	0
6	Einzahlungen aus der Veräußerung von Sachvermögen	0,00	0	0	0	0	0	0	0
7	Einzahlungen aus der Veräußerung von Finanzvermögen	0,00	0	0	0	0	0	0	0
8	Einzahlungen für sonstige Investitionstätigkeit	0,00	0	0	0	0	0	0	0
9	**Einzahlungen aus Investitionstätigkeit (Summe aus Nummern 4 bis 8)**	**0,00**	**0**	**0**	**0**	**0**	**0**	**0**	**0**
10	Auszahlungen für den Erwerb von Grundstücken und Gebäuden	0,00	0	0	0	0	0	0	0
11	Auszahlungen für Baumaßnahmen	0,00	0	0	0	0	0	0	0
12	Auszahlungen für den Erwerb von beweglichem Sachvermögen	0,00	0	0	0	0	0	0	0
13	Auszahlungen für den Erwerb von Finanzvermögen	0,00	0	0	0	0	0	0	0
14	Auszahlungen für Investitionsförderungsmaßnahmen	0,00	0	0	0	0	0	0	0
15	Auszahlungen für den Erwerb von immateriellen Vermögensgegenständen	0,00	0	0	0	0	0	0	0
16	**Auszahlungen aus Investitionstätigkeit (Summe aus Nummern 10 bis 15)**	**0,00**	**0**	**0**	**0**	**0**	**0**	**0**	**0**
17	**Anteiliger veranschlagter Finanzierungsmittelüberschuss/-bedarf aus Investitionstätigkeit (Saldo aus Nummern 9 und 16)**	**0,00**	**0**	**0**	**0**	**0**	**0**	**0**	**0**
18	**Anteiliger veranschlagter Finanzierungsmittelüberschuss/-bedarf (Saldo aus Nummern 3 und 17)**	**-197,35**	**-4.470**	**-3.741**	**0**	**-3.812**	**0**	**-3.812**	**-3.882**

Gemeinde Hohberg **2026**

Teilhaushalt 3 Betreuung, Bildung, Soziales, ÖPNV

Sachgebietsleitung
Herr Schwarz

Produktbereich	**31**	Soziale Hilfen
Unterprodukt	**31400735**	Kommunale Anschlussunterbringung Lindenstraße 1, Niederschopfheim

Teilergebnishaushalt einschließlich Finanzplanung

Nr.		Ergebnis 2024 EUR	Ansatz 2025 EUR	Ansatz 2026 EUR	Planung 2027 EUR	Planung 2028 EUR	Planung 2029 EUR
		1	2	3	4	5	6
1	Steuern und ähnliche Abgaben	0,00	0	0	0	0	0
2	Zuweisungen und Zuwendungen, Umlagen	0,00	0	0	0	0	0
3	Aufgelöste Investitionszuwendungen und -beiträge	0,00	0	0	0	0	0
4	Sonstige Transfererträge	0,00	0	0	0	0	0
5	Entgelte für öffentliche Leistungen oder Einrichtungen	0,00	0	0	0	0	0
6	Sonstige privatrechtliche Leistungsentgelte	24.504,00	24.500	0	0	0	0
	31400735.34110100 Mieterträge	12.000,00	12.000	0	0	0	0
	31400735.34110150 Nebenkosten aus Mieterträgen	12.504,00	12.500	0	0	0	0
7	Kostenerstattungen und Kostenumlagen	0,00	0	0	0	0	0
8	Zinsen und ähnliche Erträge	0,00	0	0	0	0	0
9	Aktivierte Eigenleistungen und Bestandsveränderungen	0,00	0	0	0	0	0
10	Sonstige ordentliche Erträge	0,00	0	0	0	0	0
	31400735.35831100 Erträge aus der Auflösung oder Herabsetzung von Einzelwertberichtigungen auf Forderungen	0,00	0	0	0	0	0
	31400735.35910000 Andere sonstige ordentliche Erträge	0,00	0	0	0	0	0
11	**Anteilige ordentliche Erträge (Summe aus Nummern 1 bis 10)**	**24.504,00**	**24.500**	**0**	**0**	**0**	**0**
12	Personalaufwendungen	0,00	2.310	2.341	2.412	2.412	2.482
	31400735.40120000 Dienstaufwendungen Arbeitnehmer	0,00	1.620	1.628	1.677	1.677	1.726
	31400735.40220000 Beiträge zu Versorgungskassen Arbeitnehmer	0,00	210	215	222	222	228
	31400735.40320000 Beiträge zur gesetzlichen Sozialversicherung Arbeitnehmer	0,00	480	498	513	513	528
13	Versorgungsaufwendungen	0,00	0	0	0	0	0
14	Aufwendungen für Sach- und Dienstleistungen	24.305,37	28.650	2.000	500	500	0
	31400735.42110000 Unterhaltung der Grundstücke und baulichen Anlagen						
	Erläuterungen:						
	Schönheitsreparaturen	0,00	500	2.000	500	500	0
	31400735.42220000 Erwerb von geringwertigen Vermögensgegenständen	0,00	250	0	0	0	0
	31400735.42310100 Mietaufwendungen	14.293,32	14.000	0	0	0	0
	31400735.42310150 Nebenkosten für Mietaufwendungen	930,02	1.500	0	0	0	0
	31400735.42410100 Aufwendungen für Energie	6.804,19	8.000	0	0	0	0
	31400735.42410200 Aufwand für Abfallbeseitigung	0,00	150	0	0	0	0
	31400735.42410300 Aufwand für Abwasserbeseitigung und Wasserversorgung	1.971,00	3.000	0	0	0	0
	31400735.42410500 Aufwand für gebäudebezogene Versicherungen	0,00	500	0	0	0	0
	31400735.42410600 Aufwand für grundstücks-/ gebäudebezogene Steuern	306,84	400	0	0	0	0
	31400735.42410700 Sonstige Bewirtschaftung der Grundstücke und baulichen Anlagen	0,00	200	0	0	0	0
	31400735.42410800 Aufwand für Schornsteinfeger	0,00	150	0	0	0	0
15	Abschreibungen	0,00	0	0	0	0	0
	31400735.47220000 Abschreibungen auf Forderungen	0,00	0	0	0	0	0
	31400735.47222000 Abschreibungen auf Forderungen wegen Einzelwertberichtigung	0,00	0	0	0	0	0
16	Zinsen und ähnliche Aufwendungen	0,00	0	0	0	0	0
17	Transferaufwendungen	0,00	0	0	0	0	0
18	Sonstige ordentliche Aufwendungen	0,00	10	0	0	0	0
	31400735.44311000 Reisekosten ohne Umsatzsteuer	0,00	10	0	0	0	0
19	**Anteilige ordentliche Aufwendungen (Summe aus Nummern 12 bis 18)**	**24.305,37**	**30.970**	**4.341**	**2.912**	**2.912**	**2.482**
20	**Anteiliges veranschlagtes ordentliches Ergebnis (Saldo aus Nummern 11 und 19)**	**198,63**	**-6.470**	**-4.341**	**-2.912**	**-2.912**	**-2.482**
21	Erträge aus internen Leistungen	0,00	0	0	0	0	0

Gemeinde Hohberg **2026**

Teilhaushalt 3 Betreuung, Bildung, Soziales, ÖPNV

Sachgebietsleitung
Herr Schwarz

Produktbereich **31** Soziale Hilfen
Unterprodukt **31400735** Kommunale Anschlussunterbringung Lindenstraße 1, Niederschopfheim

Nr.		Ergebnis 2024 EUR	Ansatz 2025 EUR	Ansatz 2026 EUR	Planung 2027 EUR	Planung 2028 EUR	Planung 2029 EUR
		1	2	3	4	5	6
	31400735.38110000 Erträge aus internen Leistungsbeziehungen	0,00	0	0	0	0	0
22	Aufwendungen aus internen Leistungen	0,00	600	600	600	600	600
	31400735.48110000 Aufwendungen aus internen Leistungsbeziehungen	0,00	600	600	600	600	600
23	kalkulatorische Kosten	0,00	0	0	0	0	0
24	**Veranschlagtes kalkulatorisches Ergebnis (Saldo aus Nummern 21 bis 23)**	**0,00**	**-600**	**-600**	**-600**	**-600**	**-600**
25	**Veranschlagter Nettoressourcenbedarf/-überschuss (Summe aus Nummern 20 und 24)**	**198,63**	**-7.070**	**-4.941**	**-3.512**	**-3.512**	**-3.082**

Gemeinde Hohberg **2026**

Teilhaushalt 3 Betreuung, Bildung, Soziales, ÖPNV

Sachgebietsleitung
Herr Schwarz

Produktbereich	**31**	Soziale Hilfen
Unterprodukt	**31400735**	Kommunale Anschlussunterbringung Lindenstraße 1, Niederschopfheim

Teilfinanzhaushalt einschließlich Finanzplanung

Nr.		Ergebnis 2024 EUR	Ansatz 2025 EUR	Ansatz 2026 EUR	Verpflichtungsermächtigungen 2026 EUR	Planung 2027 EUR	Verpflichtungsermächtigungen 2019 EUR	Planung 2028 EUR	Planung 2029 EUR
		1	2	3	4	5	6	7	8
1	**Summe der Einzahlungen aus laufender Verwaltungstätigkeit (ohne außerordentliche zahlungswirksame Erträge aus Vermögensveräußerung)**	**23.419,20**	**24.500**	**0**	**0**	**0**	**0**	**0**	**0**
2	**Summe der Auszahlungen aus laufender Verwaltungstätigkeit**	**25.138,75**	**30.970**	**4.341**	**0**	**2.912**	**0**	**2.912**	**2.482**
3	**Anteiliger Zahlungsmittelüberschuss/-bedarf des Ergebnishaushalts (Saldo aus Nummern 1 und 2)**	**-1.719,55**	**-6.470**	**-4.341**	**0**	**-2.912**	**0**	**-2.912**	**-2.482**
4	Einzahlungen aus Investitionszuwendungen	0,00	0	0	0	0	0	0	0
5	Einzahlungen aus Investitionsbeiträgen und ähnlichen Entgelten für Investitionstätigkeit	0,00	0	0	0	0	0	0	0
6	Einzahlungen aus der Veräußerung von Sachvermögen	0,00	0	0	0	0	0	0	0
7	Einzahlungen aus der Veräußerung von Finanzvermögen	0,00	0	0	0	0	0	0	0
8	Einzahlungen für sonstige Investitionstätigkeit	0,00	0	0	0	0	0	0	0
9	**Einzahlungen aus Investitionstätigkeit (Summe aus Nummern 4 bis 8)**	**0,00**	**0**	**0**	**0**	**0**	**0**	**0**	**0**
10	Auszahlungen für den Erwerb von Grundstücken und Gebäuden	0,00	0	0	0	0	0	0	0
11	Auszahlungen für Baumaßnahmen	0,00	0	0	0	0	0	0	0
12	Auszahlungen für den Erwerb von beweglichem Sachvermögen	0,00	0	0	0	0	0	0	0
13	Auszahlungen für den Erwerb von Finanzvermögen	0,00	0	0	0	0	0	0	0
14	Auszahlungen für Investitionsförderungsmaßnahmen	0,00	0	0	0	0	0	0	0
15	Auszahlungen für den Erwerb von immateriellen Vermögensgegenständen	0,00	0	0	0	0	0	0	0
16	**Auszahlungen aus Investitionstätigkeit (Summe aus Nummern 10 bis 15)**	**0,00**	**0**	**0**	**0**	**0**	**0**	**0**	**0**
17	**Anteiliger veranschlagter Finanzierungsmittelüberschuss/-bedarf aus Investitionstätigkeit (Saldo aus Nummern 9 und 16)**	**0,00**	**0**	**0**	**0**	**0**	**0**	**0**	**0**
18	**Anteiliger veranschlagter Finanzierungsmittelüberschuss/-bedarf (Saldo aus Nummern 3 und 17)**	**-1.719,55**	**-6.470**	**-4.341**	**0**	**-2.912**	**0**	**-2.912**	**-2.482**

Gemeinde Hohberg **2026**

Teilhaushalt 3 Betreuung, Bildung, Soziales, ÖPNV

Sachgebietsleitung
Herr Schwarz

Produktbereich	**31**	Soziale Hilfen
Produktgruppe	**3160**	Sonstige Förderung von Trägern der Wohlfahrtspflege

Produktgruppenbeschreibung

Teilergebnishaushalt einschließlich Finanzplanung

Nr.		Ergebnis 2024 EUR	Ansatz 2025 EUR	Ansatz 2026 EUR	Planung 2027 EUR	Planung 2028 EUR	Planung 2029 EUR
		1	2	3	4	5	6
1	Steuern und ähnliche Abgaben	0,00	0	0	0	0	0
2	Zuweisungen und Zuwendungen, Umlagen	0,00	0	0	0	0	0
3	Aufgelöste Investitionszuwendungen und -beiträge	0,00	0	0	0	0	0
4	Sonstige Transfererträge	0,00	0	0	0	0	0
5	Entgelte für öffentliche Leistungen oder Einrichtungen	0,00	0	0	0	0	0
6	Sonstige privatrechtliche Leistungsentgelte	0,00	0	0	0	0	0
7	Kostenerstattungen und Kostenumlagen	0,00	0	0	0	0	0
8	Zinsen und ähnliche Erträge	0,00	0	0	0	0	0
9	Aktivierte Eigenleistungen und Bestandsveränderungen	0,00	0	0	0	0	0
10	Sonstige ordentliche Erträge	0,00	0	0	0	0	0
11	**Anteilige ordentliche Erträge (Summe aus Nummern 1 bis 10)**	**0,00**	**0**	**0**	**0**	**0**	**0**
12	Personalaufwendungen	0,00	0	0	0	0	0
13	Versorgungsaufwendungen	0,00	0	0	0	0	0
14	Aufwendungen für Sach- und Dienstleistungen	0,00	0	0	0	0	0
15	Abschreibungen	0,00	0	0	0	0	0
16	Zinsen und ähnliche Aufwendungen	0,00	0	0	0	0	0
17	Transferaufwendungen	686,13	6.700	6.700	6.700	6.700	6.700
18	Sonstige ordentliche Aufwendungen	2.155,34	1.750	2.600	2.600	2.600	2.600
19	**Anteilige ordentliche Aufwendungen (Summe aus Nummern 12 bis 18)**	**2.841,47**	**8.450**	**9.300**	**9.300**	**9.300**	**9.300**
20	**Anteiliges veranschlagtes ordentliches Ergebnis (Saldo aus Nummern 11 und 19)**	**-2.841,47**	**-8.450**	**-9.300**	**-9.300**	**-9.300**	**-9.300**
21	Erträge aus internen Leistungen	0,00	0	0	0	0	0
22	Aufwendungen aus internen Leistungen	0,00	90	90	90	90	90
23	kalkulatorische Kosten	0,00	0	0	0	0	0
24	**Veranschlagtes kalkulatorisches Ergebnis (Saldo aus Nummern 21 bis 23)**	**0,00**	**-90**	**-90**	**-90**	**-90**	**-90**
25	**Veranschlagter Nettoressourcenbedarf/-überschuss (Summe aus Nummern 20 und 24)**	**-2.841,47**	**-8.540**	**-9.390**	**-9.390**	**-9.390**	**-9.390**

Gemeinde Hohberg **2026**

Teilhaushalt 3 Betreuung, Bildung, Soziales, ÖPNV

Sachgebietsleitung
Herr Schwarz

Produktbereich	**31**	Soziale Hilfen
Produktgruppe	**3160**	Sonstige Förderung von Trägern der Wohlfahrtspflege

Teilfinanzhaushalt einschließlich Finanzplanung

Nr.		Ergebnis 2024 EUR	Ansatz 2025 EUR	Ansatz 2026 EUR	Verpflichtungsermächtigungen 2026 EUR	Planung 2027 EUR	Verpflichtungsermächtigungen 2019 EUR	Planung 2028 EUR	Planung 2029 EUR
		1	2	3	4	5	6	7	8
1	**Summe der Einzahlungen aus laufender Verwaltungstätigkeit (ohne außerordentliche zahlungswirksame Erträge aus Vermögensveräußerung)**	**0,00**	**0**	**0**	**0**	**0**	**0**	**0**	**0**
2	**Summe der Auszahlungen aus laufender Verwaltungstätigkeit**	**2.843,57**	**8.450**	**9.300**	**0**	**9.300**	**0**	**9.300**	**9.300**
3	**Anteiliger Zahlungsmittelüberschuss/-bedarf des Ergebnishaushalts (Saldo aus Nummern 1 und 2)**	**-2.843,57**	**-8.450**	**-9.300**	**0**	**-9.300**	**0**	**-9.300**	**-9.300**
4	Einzahlungen aus Investitionszuwendungen	0,00	0	0	0	0	0	0	0
5	Einzahlungen aus Investitionsbeiträgen und ähnlichen Entgelten für Investitionstätigkeit	0,00	0	0	0	0	0	0	0
6	Einzahlungen aus der Veräußerung von Sachvermögen	0,00	0	0	0	0	0	0	0
7	Einzahlungen aus der Veräußerung von Finanzvermögen	0,00	0	0	0	0	0	0	0
8	Einzahlungen für sonstige Investitionstätigkeit	0,00	0	0	0	0	0	0	0
9	**Einzahlungen aus Investitionstätigkeit (Summe aus Nummern 4 bis 8)**	**0,00**	**0**	**0**	**0**	**0**	**0**	**0**	**0**
10	Auszahlungen für den Erwerb von Grundstücken und Gebäuden	0,00	0	0	0	0	0	0	0
11	Auszahlungen für Baumaßnahmen	0,00	0	0	0	0	0	0	0
12	Auszahlungen für den Erwerb von beweglichem Sachvermögen	0,00	0	0	0	0	0	0	0
13	Auszahlungen für den Erwerb von Finanzvermögen	0,00	0	0	0	0	0	0	0
14	Auszahlungen für Investitionsförderungsmaßnahmen	0,00	0	0	0	0	0	0	0
15	Auszahlungen für den Erwerb von immateriellen Vermögensgegenständen	0,00	0	0	0	0	0	0	0
16	**Auszahlungen aus Investitionstätigkeit (Summe aus Nummern 10 bis 15)**	**0,00**	**0**	**0**	**0**	**0**	**0**	**0**	**0**
17	**Anteiliger veranschlagter Finanzierungsmittelüberschuss/-bedarf aus Investitionstätigkeit (Saldo aus Nummern 9 und 16)**	**0,00**	**0**	**0**	**0**	**0**	**0**	**0**	**0**
18	**Anteiliger veranschlagter Finanzierungsmittelüberschuss/-bedarf (Saldo aus Nummern 3 und 17)**	**-2.843,57**	**-8.450**	**-9.300**	**0**	**-9.300**	**0**	**-9.300**	**-9.300**

Gemeinde Hohberg **2026**

Teilhaushalt 3 Betreuung, Bildung, Soziales, ÖPNV

Sachgebietsleitung
Herr Schwarz

Produktbereich **31** Soziale Hilfen
Unterprodukt **31600000** Sonstige Förderung von Trägern der Wohlfahrtspflege

Teilergebnishaushalt einschließlich Finanzplanung

Nr.		Ergebnis 2024 EUR	Ansatz 2025 EUR	Ansatz 2026 EUR	Planung 2027 EUR	Planung 2028 EUR	Planung 2029 EUR
		1	2	3	4	5	6
1	Steuern und ähnliche Abgaben	0,00	0	0	0	0	0
2	Zuweisungen und Zuwendungen, Umlagen	0,00	0	0	0	0	0
3	Aufgelöste Investitionszuwendungen und -beiträge	0,00	0	0	0	0	0
4	Sonstige Transfererträge	0,00	0	0	0	0	0
5	Entgelte für öffentliche Leistungen oder Einrichtungen	0,00	0	0	0	0	0
6	Sonstige privatrechtliche Leistungsentgelte	0,00	0	0	0	0	0
7	Kostenerstattungen und Kostenumlagen	0,00	0	0	0	0	0
8	Zinsen und ähnliche Erträge	0,00	0	0	0	0	0
9	Aktivierte Eigenleistungen und Bestandsveränderungen	0,00	0	0	0	0	0
10	Sonstige ordentliche Erträge	0,00	0	0	0	0	0
	31600000.35831100 Erträge aus der Auflösung oder Herabsetzung von Einzelwertberichtigungen auf Forderungen	0,00	0	0	0	0	0
	31600000.35910000 Andere sonstige ordentliche Erträge	0,00	0	0	0	0	0
11	**Anteilige ordentliche Erträge (Summe aus Nummern 1 bis 10)**	**0,00**	**0**	**0**	**0**	**0**	**0**
12	Personalaufwendungen	0,00	0	0	0	0	0
	31600000.40710000 Zuführung zu, bzw. Inanspruchnahme von, Rückstellungen für Altersteilzeit und andere Maßnahmen	0,00	0	0	0	0	0
13	Versorgungsaufwendungen	0,00	0	0	0	0	0
14	Aufwendungen für Sach- und Dienstleistungen	0,00	0	0	0	0	0
15	Abschreibungen	0,00	0	0	0	0	0
	31600000.47220000 Abschreibungen auf Forderungen	0,00	0	0	0	0	0
	31600000.47222000 Abschreibungen auf Forderungen wegen Einzelwertberichtigung	0,00	0	0	0	0	0
16	Zinsen und ähnliche Aufwendungen	0,00	0	0	0	0	0
17	Transferaufwendungen	686,13	6.700	6.700	6.700	6.700	6.700
	31600000.43180000 Zuweisungen an übrige Bereiche Erläuterungen: Zuschüsse an soziale Einrichtungen 100 € Aufschrei - Ortenauer Verein gegen sexuelle Gewalt an Kindern und Erwachsenen e.V. 100 € Familienwerk Söden e.V. (Dorfhelferinnen) 100 € Frauen helfen Frauen Ortenau e.V. (Frauenhaus Offenburg) 100 € Haus des Lebens Offenburg 6.300 € Zuschuss aus Überlassung Gemeindeobjekte (Malteser in Feriburger Straße 30, Hofweier)	686,13	6.700	6.700	6.700	6.700	6.700
18	Sonstige ordentliche Aufwendungen	2.155,34	1.750	2.600	2.600	2.600	2.600
	31600000.44290000 Sonstige Aufwendungen für die Inanspruchnahme von Rechten und Diensten Erläuterungen: Mitgliedsbeiträge an soziale Einrichtungen 495 € Jugendberufshilfe Ortenau e.V. 1.800 € Frühberatung im Ortenaukreis e.V. 300 € Verkehrswacht Offenburg/Ortenau e.V.	2.155,34	1.750	2.600	2.600	2.600	2.600
	31600000.44311000 Reisekosten ohne Umsatzsteuer	0,00	0	0	0	0	0
19	**Anteilige ordentliche Aufwendungen (Summe aus Nummern 12 bis 18)**	**2.841,47**	**8.450**	**9.300**	**9.300**	**9.300**	**9.300**
20	**Anteiliges veranschlagtes ordentliches Ergebnis (Saldo aus Nummern 11 und 19)**	**-2.841,47**	**-8.450**	**-9.300**	**-9.300**	**-9.300**	**-9.300**
21	Erträge aus internen Leistungen	0,00	0	0	0	0	0

Gemeinde Hohberg **2026**

Teilhaushalt 3 Betreuung, Bildung, Soziales, ÖPNV

Sachgebietsleitung
Herr Schwarz

Produktbereich **31** Soziale Hilfen
Unterprodukt **31600000** Sonstige Förderung von Trägern der Wohlfahrtspflege

Nr.		Ergebnis 2024 EUR	Ansatz 2025 EUR	Ansatz 2026 EUR	Planung 2027 EUR	Planung 2028 EUR	Planung 2029 EUR
		1	2	3	4	5	6
	31600000.38110000 Erträge aus internen Leistungsbeziehungen	0,00	0	0	0	0	0
22	Aufwendungen aus internen Leistungen	0,00	90	90	90	90	90
	31600000.48110000 Aufwendungen aus internen Leistungsbeziehungen	0,00	90	90	90	90	90
23	kalkulatorische Kosten	0,00	0	0	0	0	0
24	**Veranschlagtes kalkulatorisches Ergebnis (Saldo aus Nummern 21 bis 23)**	**0,00**	**-90**	**-90**	**-90**	**-90**	**-90**
25	**Veranschlagter Nettoressourcenbedarf/-überschuss (Summe aus Nummern 20 und 24)**	**-2.841,47**	**-8.540**	**-9.390**	**-9.390**	**-9.390**	**-9.390**

Gemeinde Hohberg **2026**

Teilhaushalt 3 Betreuung, Bildung, Soziales, ÖPNV

Sachgebietsleitung
Herr Schwarz

Produktbereich **31** Soziale Hilfen
Unterprodukt **31600000** Sonstige Förderung von Trägern der Wohlfahrtspflege

Teilfinanzhaushalt einschließlich Finanzplanung

Nr.		Ergebnis 2024 EUR	Ansatz 2025 EUR	Ansatz 2026 EUR	Verpflichtungsermächtigungen 2026 EUR	Planung 2027 EUR	Verpflichtungsermächtigungen 2019 EUR	Planung 2028 EUR	Planung 2029 EUR
		1	2	3	4	5	6	7	8
1	**Summe der Einzahlungen aus laufender Verwaltungstätigkeit (ohne außerordentliche zahlungswirksame Erträge aus Vermögensveräußerung)**	**0,00**	**0**	**0**	**0**	**0**	**0**	**0**	**0**
2	**Summe der Auszahlungen aus laufender Verwaltungstätigkeit**	**2.843,57**	**8.450**	**9.300**	**0**	**9.300**	**0**	**9.300**	**9.300**
3	**Anteiliger Zahlungsmittelüberschuss/-bedarf des Ergebnishaushalts (Saldo aus Nummern 1 und 2)**	**-2.843,57**	**-8.450**	**-9.300**	**0**	**-9.300**	**0**	**-9.300**	**-9.300**
4	Einzahlungen aus Investitionszuwendungen	0,00	0	0	0	0	0	0	0
5	Einzahlungen aus Investitionsbeiträgen und ähnlichen Entgelten für Investitionstätigkeit	0,00	0	0	0	0	0	0	0
6	Einzahlungen aus der Veräußerung von Sachvermögen	0,00	0	0	0	0	0	0	0
7	Einzahlungen aus der Veräußerung von Finanzvermögen	0,00	0	0	0	0	0	0	0
8	Einzahlungen für sonstige Investitionstätigkeit	0,00	0	0	0	0	0	0	0
9	**Einzahlungen aus Investitionstätigkeit (Summe aus Nummern 4 bis 8)**	**0,00**	**0**	**0**	**0**	**0**	**0**	**0**	**0**
10	Auszahlungen für den Erwerb von Grundstücken und Gebäuden	0,00	0	0	0	0	0	0	0
11	Auszahlungen für Baumaßnahmen	0,00	0	0	0	0	0	0	0
12	Auszahlungen für den Erwerb von beweglichem Sachvermögen	0,00	0	0	0	0	0	0	0
13	Auszahlungen für den Erwerb von Finanzvermögen	0,00	0	0	0	0	0	0	0
14	Auszahlungen für Investitionsförderungsmaßnahmen	0,00	0	0	0	0	0	0	0
15	Auszahlungen für den Erwerb von immateriellen Vermögensgegenständen	0,00	0	0	0	0	0	0	0
16	**Auszahlungen aus Investitionstätigkeit (Summe aus Nummern 10 bis 15)**	**0,00**	**0**	**0**	**0**	**0**	**0**	**0**	**0**
17	**Anteiliger veranschlagter Finanzierungsmittelüberschuss/-bedarf aus Investitionstätigkeit (Saldo aus Nummern 9 und 16)**	**0,00**	**0**	**0**	**0**	**0**	**0**	**0**	**0**
18	**Anteiliger veranschlagter Finanzierungsmittelüberschuss/-bedarf (Saldo aus Nummern 3 und 17)**	**-2.843,57**	**-8.450**	**-9.300**	**0**	**-9.300**	**0**	**-9.300**	**-9.300**

Gemeinde Hohberg **2026**

Teilhaushalt 3 Betreuung, Bildung, Soziales, ÖPNV

Sachgebietsleitung
Herr Schwarz

Produktbereich	**31**	Soziale Hilfen
Produktgruppe	**3180**	Sonstige soziale Hilfen und Leistungen

Produktgruppenbeschreibung

Teilergebnishaushalt einschließlich Finanzplanung

Nr.		Ergebnis 2024 EUR	Ansatz 2025 EUR	Ansatz 2026 EUR	Planung 2027 EUR	Planung 2028 EUR	Planung 2029 EUR
		1	2	3	4	5	6
1	Steuern und ähnliche Abgaben	0,00	0	0	0	0	0
2	Zuweisungen und Zuwendungen, Umlagen	2.184,00	1.500	2.000	2.000	2.000	2.000
3	Aufgelöste Investitionszuwendungen und -beiträge	0,00	0	0	0	0	0
4	Sonstige Transfererträge	0,00	0	0	0	0	0
5	Entgelte für öffentliche Leistungen oder Einrichtungen	0,00	0	0	0	0	0
6	Sonstige privatrechtliche Leistungsentgelte	0,00	0	0	0	0	0
7	Kostenerstattungen und Kostenumlagen	0,00	0	0	0	0	0
8	Zinsen und ähnliche Erträge	0,00	0	0	0	0	0
9	Aktivierte Eigenleistungen und Bestandsveränderungen	0,00	0	0	0	0	0
10	Sonstige ordentliche Erträge	0,00	0	0	0	0	0
11	**Anteilige ordentliche Erträge (Summe aus Nummern 1 bis 10)**	**2.184,00**	**1.500**	**2.000**	**2.000**	**2.000**	**2.000**
12	Personalaufwendungen	12.140,75	26.510	27.086	27.888	27.888	28.714
13	Versorgungsaufwendungen	0,00	0	0	0	0	0
14	Aufwendungen für Sach- und Dienstleistungen	2.218,64	3.000	2.550	2.550	2.550	2.250
15	Abschreibungen	0,00	0	0	0	0	0
16	Zinsen und ähnliche Aufwendungen	0,00	0	0	0	0	0
17	Transferaufwendungen	250,00	4.300	4.680	4.680	4.680	4.680
18	Sonstige ordentliche Aufwendungen	0,00	10	10	10	10	10
19	**Anteilige ordentliche Aufwendungen (Summe aus Nummern 12 bis 18)**	**14.609,39**	**33.820**	**34.326**	**35.128**	**35.128**	**35.654**
20	**Anteiliges veranschlagtes ordentliches Ergebnis (Saldo aus Nummern 11 und 19)**	**-12.425,39**	**-32.320**	**-32.326**	**-33.128**	**-33.128**	**-33.654**
21	Erträge aus internen Leistungen	0,00	0	0	0	0	0
22	Aufwendungen aus internen Leistungen	0,00	2.150	2.150	2.150	2.150	2.150
23	kalkulatorische Kosten	0,00	0	0	0	0	0
24	**Veranschlagtes kalkulatorisches Ergebnis (Saldo aus Nummern 21 bis 23)**	**0,00**	**-2.150**	**-2.150**	**-2.150**	**-2.150**	**-2.150**
25	**Veranschlagter Nettoressourcenbedarf/-überschuss (Summe aus Nummern 20 und 24)**	**-12.425,39**	**-34.470**	**-34.476**	**-35.278**	**-35.278**	**-35.804**

Gemeinde Hohberg **2026**

Teilhaushalt 3 Betreuung, Bildung, Soziales, ÖPNV

Sachgebietsleitung
Herr Schwarz

Produktbereich	**31**	Soziale Hilfen
Produktgruppe	**3180**	Sonstige soziale Hilfen und Leistungen

Teilfinanzhaushalt einschließlich Finanzplanung

Nr.		Ergebnis 2024 EUR	Ansatz 2025 EUR	Ansatz 2026 EUR	Verpflichtungsermächtigungen 2026 EUR	Planung 2027 EUR	Verpflichtungsermächtigungen 2019 EUR	Planung 2028 EUR	Planung 2029 EUR
		1	2	3	4	5	6	7	8
1	**Summe der Einzahlungen aus laufender Verwaltungstätigkeit (ohne außerordentliche zahlungswirksame Erträge aus Vermögensveräußerung)**	**1.404,00**	**1.500**	**2.000**	**0**	**2.000**	**0**	**2.000**	**2.000**
2	**Summe der Auszahlungen aus laufender Verwaltungstätigkeit**	**15.661,21**	**33.820**	**34.326**	**0**	**35.128**	**0**	**35.128**	**35.654**
3	**Anteiliger Zahlungsmittelüberschuss/-bedarf des Ergebnishaushalts (Saldo aus Nummern 1 und 2)**	**-14.257,21**	**-32.320**	**-32.326**	**0**	**-33.128**	**0**	**-33.128**	**-33.654**
4	Einzahlungen aus Investitionszuwendungen	0,00	0	0	0	0	0	0	0
5	Einzahlungen aus Investitionsbeiträgen und ähnlichen Entgelten für Investitionstätigkeit	0,00	0	0	0	0	0	0	0
6	Einzahlungen aus der Veräußerung von Sachvermögen	0,00	0	0	0	0	0	0	0
7	Einzahlungen aus der Veräußerung von Finanzvermögen	0,00	0	0	0	0	0	0	0
8	Einzahlungen für sonstige Investitionstätigkeit	0,00	0	0	0	0	0	0	0
9	**Einzahlungen aus Investitionstätigkeit (Summe aus Nummern 4 bis 8)**	**0,00**	**0**	**0**	**0**	**0**	**0**	**0**	**0**
10	Auszahlungen für den Erwerb von Grundstücken und Gebäuden	0,00	0	0	0	0	0	0	0
11	Auszahlungen für Baumaßnahmen	0,00	0	0	0	0	0	0	0
12	Auszahlungen für den Erwerb von beweglichem Sachvermögen	0,00	0	0	0	0	0	0	0
13	Auszahlungen für den Erwerb von Finanzvermögen	0,00	0	0	0	0	0	0	0
14	Auszahlungen für Investitionsförderungsmaßnahmen	0,00	0	0	0	0	0	0	0
15	Auszahlungen für den Erwerb von immateriellen Vermögensgegenständen	0,00	0	0	0	0	0	0	0
16	**Auszahlungen aus Investitionstätigkeit (Summe aus Nummern 10 bis 15)**	**0,00**	**0**	**0**	**0**	**0**	**0**	**0**	**0**
17	**Anteiliger veranschlagter Finanzierungsmittelüberschuss/-bedarf aus Investitionstätigkeit (Saldo aus Nummern 9 und 16)**	**0,00**	**0**	**0**	**0**	**0**	**0**	**0**	**0**
18	**Anteiliger veranschlagter Finanzierungsmittelüberschuss/-bedarf (Saldo aus Nummern 3 und 17)**	**-14.257,21**	**-32.320**	**-32.326**	**0**	**-33.128**	**0**	**-33.128**	**-33.654**

Gemeinde Hohberg **2026**

Teilhaushalt 3 Betreuung, Bildung, Soziales, ÖPNV

Sachgebietsleitung
Herr Schwarz

Produktbereich	**31**	Soziale Hilfen
Unterprodukt	**31801000**	Betreuung/Förder. d. Integration v. Flüchtlingen, Asylbewerber/-innen /Asylberechtigten/ Koordination d. Aufgaben

Produktgruppenbeschreibung

Teilergebnishaushalt einschließlich Finanzplanung

Nr.		Ergebnis 2024 EUR	Ansatz 2025 EUR	Ansatz 2026 EUR	Planung 2027 EUR	Planung 2028 EUR	Planung 2029 EUR
		1	2	3	4	5	6
1	Steuern und ähnliche Abgaben	0,00	0	0	0	0	0
2	Zuweisungen und Zuwendungen, Umlagen	2.184,00	1.500	2.000	2.000	2.000	2.000
	31801000.31310000 Sonstige allgemeine Zuweisungen vom Land						
	Erläuterungen:						
	Verwaltungspauschale Neuaufnahme Asylbewerber/innen, Flüchtlinge	2.184,00	1.500	2.000	2.000	2.000	2.000
	31801000.31410000 Zuweisungen und Zuschüsse für laufende Zwecke vom Land						
	Erläuterungen:						
	Förderung gem. humanitärem Aufnahmeprogramm aus Familiennachzügen	0,00	0	0	0	0	0
3	Aufgelöste Investitionszuwendungen und -beiträge	0,00	0	0	0	0	0
4	Sonstige Transfererträge	0,00	0	0	0	0	0
5	Entgelte für öffentliche Leistungen oder Einrichtungen	0,00	0	0	0	0	0
6	Sonstige privatrechtliche Leistungsentgelte	0,00	0	0	0	0	0
7	Kostenerstattungen und Kostenumlagen	0,00	0	0	0	0	0
	31801000.34850000 Erträge aus Kostenerstattungen , Kostenumlagen von verbundenen Unternehmen, Beteiligungen und Sondervermögen	0,00	0	0	0	0	0
8	Zinsen und ähnliche Erträge	0,00	0	0	0	0	0
9	Aktivierte Eigenleistungen und Bestandsveränderungen	0,00	0	0	0	0	0
10	Sonstige ordentliche Erträge	0,00	0	0	0	0	0
	31801000.35831100 Erträge aus der Auflösung oder Herabsetzung von Einzelwertberichtigungen auf Forderungen	0,00	0	0	0	0	0
	31801000.35910000 Andere sonstige ordentliche Erträge	0,00	0	0	0	0	0
11	**Anteilige ordentliche Erträge (Summe aus Nummern 1 bis 10)**	**2.184,00**	**1.500**	**2.000**	**2.000**	**2.000**	**2.000**
12	Personalaufwendungen	12.140,75	26.510	27.086	27.888	27.888	28.714
	31801000.40120000 Dienstaufwendungen Arbeitnehmer	9.291,01	18.550	18.833	19.390	19.390	19.965
	31801000.40220000 Beiträge zu Versorgungskassen Arbeitnehmer	842,19	2.440	2.489	2.563	2.563	2.639
	31801000.40320000 Beiträge zur gesetzlichen Sozialversicherung Arbeitnehmer	2.007,55	5.520	5.764	5.935	5.935	6.110
	31801000.40410000 Beihilfen und Unterstützungsleistungen für Bedienstete	0,00	0	0	0	0	0
	31801000.40710000 Zuführung zu, bzw. Inanspruchnahme von, Rückstellungen für Altersteilzeit und andere Maßnahmen	0,00	0	0	0	0	0
13	Versorgungsaufwendungen	0,00	0	0	0	0	0
14	Aufwendungen für Sach- und Dienstleistungen	2.218,64	3.000	2.550	2.550	2.550	2.250
	31801000.42110000 Unterhaltung der Grundstücke und baulichen Anlagen	186,82	500	500	500	500	200
	31801000.42410100 Aufwendungen für Energie	1.795,43	1.500	1.500	1.500	1.500	1.500
	31801000.42410200 Aufwand für Abfallbeseitigung	82,16	100	100	100	100	100
	31801000.42410300 Aufwand für Abwasserbeseitigung und Wasserversorgung	38,94	50	50	50	50	50
	31801000.42410600 Aufwand für grundstücks-/ gebäudebezogene Steuern	96,39	100	100	100	100	100
	31801000.42410700 Sonstige Bewirtschaftung der Grundstücke und baulichen Anlagen	0,00	200	50	50	50	50
	31801000.42410800 Aufwand für Schornsteinfeger	18,90	50	50	50	50	50
	31801000.42610100 Aus- und Fortbildung, Umschulung	0,00	500	200	200	200	200

Gemeinde Hohberg **2026**

Teilhaushalt 3 Betreuung, Bildung, Soziales, ÖPNV

Sachgebietsleitung
Herr Schwarz

Produktbereich **31** Soziale Hilfen
Unterprodukt **31801000** Betreuung/Förder. d. Integration v. Flüchtlingen, Asylbewerber/-innen /Asylberechtigten/ Koordination d. Aufgaben

Nr.		Ergebnis 2024 EUR	Ansatz 2025 EUR	Ansatz 2026 EUR	Planung 2027 EUR	Planung 2028 EUR	Planung 2029 EUR
		1	2	3	4	5	6
15	Abschreibungen	0,00	0	0	0	0	0
	31801000.47220000 Abschreibungen auf Forderungen	0,00	0	0	0	0	0
	31801000.47222000 Abschreibungen auf Forderungen wegen Einzelwertberichtigung	0,00	0	0	0	0	0
16	Zinsen und ähnliche Aufwendungen	0,00	0	0	0	0	0
17	Transferaufwendungen	250,00	4.300	4.680	4.680	4.680	4.680
	31801000.43180000 Zuweisungen an übrige Bereiche						
	Erläuterungen:						
	4.680 € Zuschuss aus Überlassung Gemeindeobjekte (Netzwerk Flüchtlingshilfe Hohberg in Hauptstraße 32, Niederschopfheim)	250,00	4.300	4.680	4.680	4.680	4.680
18	Sonstige ordentliche Aufwendungen	0,00	10	10	10	10	10
	31801000.44310000 Geschäftsaufwendungen	0,00	0	0	0	0	0
	31801000.44311000 Reisekosten ohne Umsatzsteuer	0,00	10	10	10	10	10
	31801000.44410000 Betriebliche Steueraufwendungen	0,00	0	0	0	0	0
19	**Anteilige ordentliche Aufwendungen (Summe aus Nummern 12 bis 18)**	**14.609,39**	**33.820**	**34.326**	**35.128**	**35.128**	**35.654**
20	**Anteiliges veranschlagtes ordentliches Ergebnis (Saldo aus Nummern 11 und 19)**	**-12.425,39**	**-32.320**	**-32.326**	**-33.128**	**-33.128**	**-33.654**
21	Erträge aus internen Leistungen	0,00	0	0	0	0	0
	31801000.38110000 Erträge aus internen Leistungsbeziehungen	0,00	0	0	0	0	0
22	Aufwendungen aus internen Leistungen	0,00	2.150	2.150	2.150	2.150	2.150
	31801000.48110000 Aufwendungen aus internen Leistungsbeziehungen	0,00	2.150	2.150	2.150	2.150	2.150
23	kalkulatorische Kosten	0,00	0	0	0	0	0
24	**Veranschlagtes kalkulatorisches Ergebnis (Saldo aus Nummern 21 bis 23)**	**0,00**	**-2.150**	**-2.150**	**-2.150**	**-2.150**	**-2.150**
25	**Veranschlagter Nettoressourcenbedarf/-überschuss (Summe aus Nummern 20 und 24)**	**-12.425,39**	**-34.470**	**-34.476**	**-35.278**	**-35.278**	**-35.804**

Gemeinde Hohberg **2026**

Teilhaushalt 3 Betreuung, Bildung, Soziales, ÖPNV

Sachgebietsleitung
Herr Schwarz

Produktbereich	**31**	Soziale Hilfen
Unterprodukt	**31801000**	Betreuung/Förder. d. Integration v. Flüchtlingen, Asylbewerber/-innen /Asylberechtigten/ Koordination d. Aufgaben

Teilfinanzhaushalt einschließlich Finanzplanung

Nr.		Ergebnis 2024 EUR	Ansatz 2025 EUR	Ansatz 2026 EUR	Verpflichtungsermächtigungen 2026 EUR	Planung 2027 EUR	Verpflichtungsermächtigungen 2019 EUR	Planung 2028 EUR	Planung 2029 EUR
		1	2	3	4	5	6	7	8
1	**Summe der Einzahlungen aus laufender Verwaltungstätigkeit (ohne außerordentliche zahlungswirksame Erträge aus Vermögensveräußerung)**	**1.404,00**	**1.500**	**2.000**	**0**	**2.000**	**0**	**2.000**	**2.000**
2	**Summe der Auszahlungen aus laufender Verwaltungstätigkeit**	**15.661,21**	**33.820**	**34.326**	**0**	**35.128**	**0**	**35.128**	**35.654**
3	**Anteiliger Zahlungsmittelüberschuss/-bedarf des Ergebnishaushalts (Saldo aus Nummern 1 und 2)**	**-14.257,21**	**-32.320**	**-32.326**	**0**	**-33.128**	**0**	**-33.128**	**-33.654**
4	Einzahlungen aus Investitionszuwendungen	0,00	0	0	0	0	0	0	0
5	Einzahlungen aus Investitionsbeiträgen und ähnlichen Entgelten für Investitionstätigkeit	0,00	0	0	0	0	0	0	0
6	Einzahlungen aus der Veräußerung von Sachvermögen	0,00	0	0	0	0	0	0	0
7	Einzahlungen aus der Veräußerung von Finanzvermögen	0,00	0	0	0	0	0	0	0
8	Einzahlungen für sonstige Investitionstätigkeit	0,00	0	0	0	0	0	0	0
9	**Einzahlungen aus Investitionstätigkeit (Summe aus Nummern 4 bis 8)**	**0,00**	**0**	**0**	**0**	**0**	**0**	**0**	**0**
10	Auszahlungen für den Erwerb von Grundstücken und Gebäuden	0,00	0	0	0	0	0	0	0
11	Auszahlungen für Baumaßnahmen	0,00	0	0	0	0	0	0	0
	31801000.78710000 Auszahlungen für Hochbaumaßnahmen	0,00	0	0	0	0	0	0	0
12	Auszahlungen für den Erwerb von beweglichem Sachvermögen	0,00	0	0	0	0	0	0	0
13	Auszahlungen für den Erwerb von Finanzvermögen	0,00	0	0	0	0	0	0	0
14	Auszahlungen für Investitionsförderungsmaßnahmen	0,00	0	0	0	0	0	0	0
15	Auszahlungen für den Erwerb von immateriellen Vermögensgegenständen	0,00	0	0	0	0	0	0	0
16	**Auszahlungen aus Investitionstätigkeit (Summe aus Nummern 10 bis 15)**	**0,00**	**0**	**0**	**0**	**0**	**0**	**0**	**0**
17	**Anteiliger veranschlagter Finanzierungsmittelüberschuss/-bedarf aus Investitionstätigkeit (Saldo aus Nummern 9 und 16)**	**0,00**	**0**	**0**	**0**	**0**	**0**	**0**	**0**
18	**Anteiliger veranschlagter Finanzierungsmittelüberschuss/-bedarf (Saldo aus Nummern 3 und 17)**	**-14.257,21**	**-32.320**	**-32.326**	**0**	**-33.128**	**0**	**-33.128**	**-33.654**

Gemeinde Hohberg **2026**

Teilhaushalt 3 Betreuung, Bildung, Soziales, ÖPNV

Sachgebietsleitung
Herr Schwarz

Produktbereich	**36**	Kinder-, Jugend- und Familienhilfe
Produktgruppe	**3620**	Allgemeine Förderung junger Menschen

Produktgruppenbeschreibung

Teilergebnishaushalt einschließlich Finanzplanung

Nr.		Ergebnis 2024 EUR	Ansatz 2025 EUR	Ansatz 2026 EUR	Planung 2027 EUR	Planung 2028 EUR	Planung 2029 EUR
		1	2	3	4	5	6
1	Steuern und ähnliche Abgaben	0,00	0	0	0	0	0
2	Zuweisungen und Zuwendungen, Umlagen	11.133,30	25.000	25.000	25.000	25.000	25.000
3	Aufgelöste Investitionszuwendungen und -beiträge	0,00	0	0	0	0	0
4	Sonstige Transfererträge	0,00	0	0	0	0	0
5	Entgelte für öffentliche Leistungen oder Einrichtungen	0,00	0	0	0	0	0
6	Sonstige privatrechtliche Leistungsentgelte	7.491,00	8.260	8.400	8.400	8.400	8.400
7	Kostenerstattungen und Kostenumlagen	0,00	0	0	0	0	0
8	Zinsen und ähnliche Erträge	0,00	0	0	0	0	0
9	Aktivierte Eigenleistungen und Bestandsveränderungen	0,00	0	0	0	0	0
10	Sonstige ordentliche Erträge	0,00	0	0	0	0	0
11	**Anteilige ordentliche Erträge (Summe aus Nummern 1 bis 10)**	**18.624,30**	**33.260**	**33.400**	**33.400**	**33.400**	**33.400**
12	Personalaufwendungen	31.223,16	135.820	135.883	137.374	137.791	141.682
13	Versorgungsaufwendungen	0,00	0	0	0	0	0
14	Aufwendungen für Sach- und Dienstleistungen	3.593,52	6.770	8.460	5.460	5.460	5.460
15	Abschreibungen	0,00	0	0	0	0	0
16	Zinsen und ähnliche Aufwendungen	0,00	0	0	0	0	0
17	Transferaufwendungen	35.000,00	39.800	41.700	41.700	41.700	41.700
18	Sonstige ordentliche Aufwendungen	11.362,90	15.600	17.100	17.100	17.100	17.100
19	**Anteilige ordentliche Aufwendungen (Summe aus Nummern 12 bis 18)**	**81.179,58**	**197.990**	**203.143**	**201.634**	**202.051**	**205.942**
20	**Anteiliges veranschlagtes ordentliches Ergebnis (Saldo aus Nummern 11 und 19)**	**-62.555,28**	**-164.730**	**-169.743**	**-168.234**	**-168.651**	**-172.542**
21	Erträge aus internen Leistungen	0,00	0	0	0	0	0
22	Aufwendungen aus internen Leistungen	0,00	16.810	16.810	16.810	16.810	16.810
23	kalkulatorische Kosten	0,00	0	0	0	0	0
24	**Veranschlagtes kalkulatorisches Ergebnis (Saldo aus Nummern 21 bis 23)**	**0,00**	**-16.810**	**-16.810**	**-16.810**	**-16.810**	**-16.810**
25	**Veranschlagter Nettoressourcenbedarf/-überschuss (Summe aus Nummern 20 und 24)**	**-62.555,28**	**-181.540**	**-186.553**	**-185.044**	**-185.461**	**-189.352**

Gemeinde Hohberg **2026**

Teilhaushalt 3 Betreuung, Bildung, Soziales, ÖPNV

Sachgebietsleitung
Herr Schwarz

Produktbereich	**36**	Kinder-, Jugend- und Familienhilfe
Produktgruppe	**3620**	Allgemeine Förderung junger Menschen

Teilfinanzhaushalt einschließlich Finanzplanung

Nr.		Ergebnis 2024 EUR	Ansatz 2025 EUR	Ansatz 2026 EUR	Verpflichtungsermächtigungen 2026 EUR	Planung 2027 EUR	Verpflichtungsermächtigungen 2019 EUR	Planung 2028 EUR	Planung 2029 EUR
		1	2	3	4	5	6	7	8
1	**Summe der Einzahlungen aus laufender Verwaltungstätigkeit (ohne außerordentliche zahlungswirksame Erträge aus Vermögensveräußerung)**	**15.747,00**	**33.260**	**33.400**	**0**	**33.400**	**0**	**33.400**	**33.400**
2	**Summe der Auszahlungen aus laufender Verwaltungstätigkeit**	**90.201,54**	**197.990**	**203.143**	**0**	**201.634**	**0**	**202.051**	**205.942**
3	**Anteiliger Zahlungsmittelüberschuss/-bedarf des Ergebnishaushalts (Saldo aus Nummern 1 und 2)**	**-74.454,54**	**-164.730**	**-169.743**	**0**	**-168.234**	**0**	**-168.651**	**-172.542**
4	Einzahlungen aus Investitionszuwendungen	0,00	0	0	0	0	0	0	0
5	Einzahlungen aus Investitionsbeiträgen und ähnlichen Entgelten für Investitionstätigkeit	0,00	0	0	0	0	0	0	0
6	Einzahlungen aus der Veräußerung von Sachvermögen	0,00	0	0	0	0	0	0	0
7	Einzahlungen aus der Veräußerung von Finanzvermögen	0,00	0	0	0	0	0	0	0
8	Einzahlungen für sonstige Investitionstätigkeit	0,00	0	0	0	0	0	0	0
9	**Einzahlungen aus Investitionstätigkeit (Summe aus Nummern 4 bis 8)**	**0,00**	**0**	**0**	**0**	**0**	**0**	**0**	**0**
10	Auszahlungen für den Erwerb von Grundstücken und Gebäuden	0,00	0	0	0	0	0	0	0
11	Auszahlungen für Baumaßnahmen	0,00	0	0	0	0	0	0	0
12	Auszahlungen für den Erwerb von beweglichem Sachvermögen	0,00	0	0	0	0	0	0	0
13	Auszahlungen für den Erwerb von Finanzvermögen	0,00	0	0	0	0	0	0	0
14	Auszahlungen für Investitionsförderungsmaßnahmen	0,00	0	0	0	0	0	0	0
15	Auszahlungen für den Erwerb von immateriellen Vermögensgegenständen	0,00	0	0	0	0	0	0	0
16	**Auszahlungen aus Investitionstätigkeit (Summe aus Nummern 10 bis 15)**	**0,00**	**0**	**0**	**0**	**0**	**0**	**0**	**0**
17	**Anteiliger veranschlagter Finanzierungsmittelüberschuss/-bedarf aus Investitionstätigkeit (Saldo aus Nummern 9 und 16)**	**0,00**	**0**	**0**	**0**	**0**	**0**	**0**	**0**
18	**Anteiliger veranschlagter Finanzierungsmittelüberschuss/-bedarf (Saldo aus Nummern 3 und 17)**	**-74.454,54**	**-164.730**	**-169.743**	**0**	**-168.234**	**0**	**-168.651**	**-172.542**

Gemeinde Hohberg **2026**

Teilhaushalt 3 Betreuung, Bildung, Soziales, ÖPNV

Sachgebietsleitung
Herr Schwarz

Produktbereich **36** Kinder-, Jugend- und Familienhilfe
Unterprodukt **36200100** Kinder- und Jugendarbeit

Teilergebnishaushalt einschließlich Finanzplanung

Nr.		Ergebnis 2024 EUR	Ansatz 2025 EUR	Ansatz 2026 EUR	Planung 2027 EUR	Planung 2028 EUR	Planung 2029 EUR
		1	2	3	4	5	6
1	Steuern und ähnliche Abgaben	0,00	0	0	0	0	0
2	Zuweisungen und Zuwendungen, Umlagen	0,00	0	0	0	0	0
	36200100.31460000 Zuweisungen und Zuschüsse für laufende Zwecke von sonstigen öffentlichen Sonderrechnungen	0,00	0	0	0	0	0
	36200100.31480000 Zuweisungen und Zuschüsse für laufende Zwecke von übrigen Bereichen	0,00	0	0	0	0	0
3	Aufgelöste Investitionszuwendungen und -beiträge	0,00	0	0	0	0	0
4	Sonstige Transfererträge	0,00	0	0	0	0	0
5	Entgelte für öffentliche Leistungen oder Einrichtungen	0,00	0	0	0	0	0
6	Sonstige privatrechtliche Leistungsentgelte	0,00	0	0	0	0	0
	36200100.34610000 Sonstige privatrechtliche Leistungsentgelte	0,00	0	0	0	0	0
7	Kostenerstattungen und Kostenumlagen	0,00	0	0	0	0	0
8	Zinsen und ähnliche Erträge	0,00	0	0	0	0	0
9	Aktivierte Eigenleistungen und Bestandsveränderungen	0,00	0	0	0	0	0
10	Sonstige ordentliche Erträge	0,00	0	0	0	0	0
	36200100.35831100 Erträge aus der Auflösung oder Herabsetzung von Einzelwertberichtigungen auf Forderungen	0,00	0	0	0	0	0
	36200100.35910000 Andere sonstige ordentliche Erträge	0,00	0	0	0	0	0
11	**Anteilige ordentliche Erträge (Summe aus Nummern 1 bis 10)**	**0,00**	**0**	**0**	**0**	**0**	**0**
12	Personalaufwendungen	0,00	0	0	0	0	0
	36200100.40710000 Zuführung zu, bzw. Inanspruchnahme von, Rückstellungen für Altersteilzeit und andere Maßnahmen	0,00	0	0	0	0	0
13	Versorgungsaufwendungen	0,00	0	0	0	0	0
14	Aufwendungen für Sach- und Dienstleistungen	0,00	0	0	0	0	0
	36200100.42210000 Unterhaltung des beweglichen Vermögens	0,00	0	0	0	0	0
	36200100.42220000 Erwerb von geringwertigen Vermögensgegenständen, sofern nicht in spezielleren Konto zu verbuchen	0,00	0	0	0	0	0
	36200100.42310000 Mieten und Pachten, soweit nicht Konto 4233, 4234 oder 4235	0,00	0	0	0	0	0
	36200100.42610000 Dienst- und Schutzkleidung, persönliche Ausrüstungsgegenstände	0,00	0	0	0	0	0
	36200100.42710000 Besondere Verwaltungs- und Betriebsaufwendungen	0,00	0	0	0	0	0
15	Abschreibungen	0,00	0	0	0	0	0
	36200100.47110000 Abschreibungen auf immaterielle Vermögensgegenstände und	0,00	0	0	0	0	0
	36200100.47220000 Abschreibungen auf Forderungen	0,00	0	0	0	0	0
	36200100.47222000 Abschreibungen auf Forderungen wegen Einzelwertberichtigung	0,00	0	0	0	0	0
16	Zinsen und ähnliche Aufwendungen	0,00	0	0	0	0	0
17	Transferaufwendungen	35.000,00	35.000	35.000	35.000	35.000	35.000
	36200100.43180000 Zuweisungen an übrige Bereiche						
	Erläuterungen:						
	Vereinszuschüsse für Jugendarbeit (allgemeiner Jugendzuschuss)	35.000,00	35.000	35.000	35.000	35.000	35.000
18	Sonstige ordentliche Aufwendungen	0,00	0	0	0	0	0
	36200100.44290000 Sonstige Aufwendungen für die Inanspruchnahme von Rechten und Diensten	0,00	0	0	0	0	0
	36200100.44310000 Geschäftsaufwendungen	0,00	0	0	0	0	0
	36200100.44410000 Betriebliche Steueraufwendungen	0,00	0	0	0	0	0
19	**Anteilige ordentliche Aufwendungen (Summe aus Nummern 12 bis 18)**	**35.000,00**	**35.000**	**35.000**	**35.000**	**35.000**	**35.000**
20	**Anteiliges veranschlagtes ordentliches Ergebnis (Saldo aus Nummern 11 und 19)**	**-35.000,00**	**-35.000**	**-35.000**	**-35.000**	**-35.000**	**-35.000**

Gemeinde Hohberg **2026**

Teilhaushalt 3 Betreuung, Bildung, Soziales, ÖPNV

Sachgebietsleitung
Herr Schwarz

Produktbereich **36** Kinder-, Jugend- und Familienhilfe
Unterprodukt **36200100** Kinder- und Jugendarbeit

Nr.		Ergebnis 2024 EUR	Ansatz 2025 EUR	Ansatz 2026 EUR	Planung 2027 EUR	Planung 2028 EUR	Planung 2029 EUR
		1	2	3	4	5	6
21	Erträge aus internen Leistungen	0,00	0	0	0	0	0
	36200100.38110000 Erträge aus internen Leistungsbeziehungen	0,00	0	0	0	0	0
22	Aufwendungen aus internen Leistungen	0,00	320	320	320	320	320
	36200100.48110000 Aufwendungen aus internen Leistungsbeziehungen	0,00	320	320	320	320	320
23	kalkulatorische Kosten	0,00	0	0	0	0	0
24	**Veranschlagtes kalkulatorisches Ergebnis (Saldo aus Nummern 21 bis 23)**	**0,00**	**-320**	**-320**	**-320**	**-320**	**-320**
25	**Veranschlagter Nettoressourcenbedarf/-überschuss (Summe aus Nummern 20 und 24)**	**-35.000,00**	**-35.320**	**-35.320**	**-35.320**	**-35.320**	**-35.320**

Gemeinde Hohberg **2026**

Teilhaushalt 3 Betreuung, Bildung, Soziales, ÖPNV

Sachgebietsleitung
Herr Schwarz

Produktbereich	**36**	Kinder-, Jugend- und Familienhilfe
Unterprodukt	**36200100**	Kinder- und Jugendarbeit

Teilfinanzhaushalt einschließlich Finanzplanung

Nr.		Ergebnis 2024 EUR	Ansatz 2025 EUR	Ansatz 2026 EUR	Verpflichtungsermächtigungen 2026 EUR	Planung 2027 EUR	Verpflichtungsermächtigungen 2019 EUR	Planung 2028 EUR	Planung 2029 EUR
		1	2	3	4	5	6	7	8
1	**Summe der Einzahlungen aus laufender Verwaltungstätigkeit (ohne außerordentliche zahlungswirksame Erträge aus Vermögensveräußerung)**	**0,00**	**0**	**0**	**0**	**0**	**0**	**0**	**0**
2	**Summe der Auszahlungen aus laufender Verwaltungstätigkeit**	**35.000,00**	**35.000**	**35.000**	**0**	**35.000**	**0**	**35.000**	**35.000**
3	**Anteiliger Zahlungsmittelüberschuss/-bedarf des Ergebnishaushalts (Saldo aus Nummern 1 und 2)**	**-35.000,00**	**-35.000**	**-35.000**	**0**	**-35.000**	**0**	**-35.000**	**-35.000**
4	Einzahlungen aus Investitionszuwendungen	0,00	0	0	0	0	0	0	0
5	Einzahlungen aus Investitionsbeiträgen und ähnlichen Entgelten für Investitionstätigkeit	0,00	0	0	0	0	0	0	0
6	Einzahlungen aus der Veräußerung von Sachvermögen	0,00	0	0	0	0	0	0	0
7	Einzahlungen aus der Veräußerung von Finanzvermögen	0,00	0	0	0	0	0	0	0
8	Einzahlungen für sonstige Investitionstätigkeit	0,00	0	0	0	0	0	0	0
9	**Einzahlungen aus Investitionstätigkeit (Summe aus Nummern 4 bis 8)**	**0,00**	**0**	**0**	**0**	**0**	**0**	**0**	**0**
10	Auszahlungen für den Erwerb von Grundstücken und Gebäuden	0,00	0	0	0	0	0	0	0
11	Auszahlungen für Baumaßnahmen	0,00	0	0	0	0	0	0	0
12	Auszahlungen für den Erwerb von beweglichem Sachvermögen	0,00	0	0	0	0	0	0	0
13	Auszahlungen für den Erwerb von Finanzvermögen	0,00	0	0	0	0	0	0	0
14	Auszahlungen für Investitionsförderungsmaßnahmen	0,00	0	0	0	0	0	0	0
15	Auszahlungen für den Erwerb von immateriellen Vermögensgegenständen	0,00	0	0	0	0	0	0	0
16	**Auszahlungen aus Investitionstätigkeit (Summe aus Nummern 10 bis 15)**	**0,00**	**0**	**0**	**0**	**0**	**0**	**0**	**0**
17	**Anteiliger veranschlagter Finanzierungsmittelüberschuss/-bedarf aus Investitionstätigkeit (Saldo aus Nummern 9 und 16)**	**0,00**	**0**	**0**	**0**	**0**	**0**	**0**	**0**
18	**Anteiliger veranschlagter Finanzierungsmittelüberschuss/-bedarf (Saldo aus Nummern 3 und 17)**	**-35.000,00**	**-35.000**	**-35.000**	**0**	**-35.000**	**0**	**-35.000**	**-35.000**

Gemeinde Hohberg **2026**

Teilhaushalt 3 Betreuung, Bildung, Soziales, ÖPNV

Sachgebietsleitung
Herr Schwarz

Produktbereich **36** Kinder-, Jugend- und Familienhilfe
Unterprodukt **36200110** Ferienbetreuung VGS Diersburg

Teilergebnishaushalt einschließlich Finanzplanung

Nr.		Ergebnis 2024 EUR	Ansatz 2025 EUR	Ansatz 2026 EUR	Planung 2027 EUR	Planung 2028 EUR	Planung 2029 EUR
		1	2	3	4	5	6
1	Steuern und ähnliche Abgaben	0,00	0	0	0	0	0
2	Zuweisungen und Zuwendungen, Umlagen	0,00	0	0	0	0	0
3	Aufgelöste Investitionszuwendungen und -beiträge	0,00	0	0	0	0	0
4	Sonstige Transfererträge	0,00	0	0	0	0	0
5	Entgelte für öffentliche Leistungen oder Einrichtungen	0,00	0	0	0	0	0
6	Sonstige privatrechtliche Leistungsentgelte	0,00	0	0	0	0	0
	36200110.34610000 Sonstige privatrechtliche Leistungsentgelte	0,00	0	0	0	0	0
7	Kostenerstattungen und Kostenumlagen	0,00	0	0	0	0	0
8	Zinsen und ähnliche Erträge	0,00	0	0	0	0	0
9	Aktivierte Eigenleistungen und Bestandsveränderungen	0,00	0	0	0	0	0
10	Sonstige ordentliche Erträge	0,00	0	0	0	0	0
	36200110.35831100 Erträge aus der Auflösung oder Herabsetzung von Einzelwertberichtigungen auf Forderungen	0,00	0	0	0	0	0
	36200110.35910000 Andere sonstige ordentliche Erträge	0,00	0	0	0	0	0
11	**Anteilige ordentliche Erträge (Summe aus Nummern 1 bis 10)**	**0,00**	**0**	**0**	**0**	**0**	**0**
12	Personalaufwendungen	0,00	13.620	14.336	14.154	14.183	14.548
	36200110.40110000 Dienstaufwendungen Beamte	0,00	1.990	1.383	1.017	1.037	1.037
	36200110.40120000 Dienstaufwendungen Arbeitnehmer	0,00	7.480	8.554	8.801	8.801	9.055
	36200110.40210000 Beiträge zu Versorgungskassen Beamte	0,00	820	569	419	427	427
	36200110.40220000 Beiträge zu Versorgungskassen Arbeitnehmer	0,00	980	1.131	1.163	1.163	1.197
	36200110.40320000 Beiträge zur gesetzlichen Sozialversicherung Arbeitnehmer	0,00	2.230	2.618	2.694	2.694	2.771
	36200110.40410000 Beihilfen und Unterstützungsleistungen für Bedienstete	0,00	120	81	60	61	61
	36200110.40710000 Zuführung zu, bzw. Inanspruchnahme von, Rückstellungen für Altersteilzeit und andere Maßnahmen	0,00	0	0	0	0	0
13	Versorgungsaufwendungen	0,00	0	0	0	0	0
14	Aufwendungen für Sach- und Dienstleistungen	366,77	700	200	200	200	200
	36200110.42220000 Erwerb von geringwertigen Vermögensgegenständen	93,07	200	200	200	200	200
	36200110.42410400 Aufwand für Gebäudereinigung	273,70	500	0	0	0	0
15	Abschreibungen	0,00	0	0	0	0	0
	36200110.47220000 Abschreibungen auf Forderungen	0,00	0	0	0	0	0
	36200110.47222000 Abschreibungen auf Forderungen wegen Einzelwertberichtigung	0,00	0	0	0	0	0
16	Zinsen und ähnliche Aufwendungen	0,00	0	0	0	0	0
17	Transferaufwendungen	0,00	0	0	0	0	0
18	Sonstige ordentliche Aufwendungen	134,77	500	500	500	500	500
	36200110.44310000 Geschäftsaufwendungen	134,77	500	500	500	500	500
19	**Anteilige ordentliche Aufwendungen (Summe aus Nummern 12 bis 18)**	**501,54**	**14.820**	**15.036**	**14.854**	**14.883**	**15.248**
20	**Anteiliges veranschlagtes ordentliches Ergebnis (Saldo aus Nummern 11 und 19)**	**-501,54**	**-14.820**	**-15.036**	**-14.854**	**-14.883**	**-15.248**
21	Erträge aus internen Leistungen	0,00	0	0	0	0	0
	36200110.38110000 Erträge aus internen Leistungsbeziehungen	0,00	0	0	0	0	0
22	Aufwendungen aus internen Leistungen	0,00	60	60	60	60	60
	36200110.48110000 Aufwendungen aus internen Leistungsbeziehungen	0,00	60	60	60	60	60
23	kalkulatorische Kosten	0,00	0	0	0	0	0
24	**Veranschlagtes kalkulatorisches Ergebnis (Saldo aus Nummern 21 bis 23)**	**0,00**	**-60**	**-60**	**-60**	**-60**	**-60**
25	**Veranschlagter Nettoressourcenbedarf/-überschuss (Summe aus Nummern 20 und 24)**	**-501,54**	**-14.880**	**-15.096**	**-14.914**	**-14.943**	**-15.308**

Gemeinde Hohberg **2026**

Teilhaushalt 3 Betreuung, Bildung, Soziales, ÖPNV

Sachgebietsleitung
Herr Schwarz

Produktbereich	**36**	Kinder-, Jugend- und Familienhilfe
Unterprodukt	**36200110**	Ferienbetreuung VGS Diersburg

Teilfinanzhaushalt einschließlich Finanzplanung

Nr.		Ergebnis 2024 EUR	Ansatz 2025 EUR	Ansatz 2026 EUR	Verpflichtungsermächtigungen 2026 EUR	Planung 2027 EUR	Verpflichtungsermächtigungen 2019 EUR	Planung 2028 EUR	Planung 2029 EUR
		1	2	3	4	5	6	7	8
1	**Summe der Einzahlungen aus laufender Verwaltungstätigkeit (ohne außerordentliche zahlungswirksame Erträge aus Vermögensveräußerung)**	**0,00**	**0**	**0**	**0**	**0**	**0**	**0**	**0**
2	**Summe der Auszahlungen aus laufender Verwaltungstätigkeit**	**501,54**	**14.820**	**15.036**	**0**	**14.854**	**0**	**14.883**	**15.248**
3	**Anteiliger Zahlungsmittelüberschuss/-bedarf des Ergebnishaushalts (Saldo aus Nummern 1 und 2)**	**-501,54**	**-14.820**	**-15.036**	**0**	**-14.854**	**0**	**-14.883**	**-15.248**
4	Einzahlungen aus Investitionszuwendungen	0,00	0	0	0	0	0	0	0
5	Einzahlungen aus Investitionsbeiträgen und ähnlichen Entgelten für Investitionstätigkeit	0,00	0	0	0	0	0	0	0
6	Einzahlungen aus der Veräußerung von Sachvermögen	0,00	0	0	0	0	0	0	0
7	Einzahlungen aus der Veräußerung von Finanzvermögen	0,00	0	0	0	0	0	0	0
8	Einzahlungen für sonstige Investitionstätigkeit	0,00	0	0	0	0	0	0	0
9	**Einzahlungen aus Investitionstätigkeit (Summe aus Nummern 4 bis 8)**	**0,00**	**0**	**0**	**0**	**0**	**0**	**0**	**0**
10	Auszahlungen für den Erwerb von Grundstücken und Gebäuden	0,00	0	0	0	0	0	0	0
11	Auszahlungen für Baumaßnahmen	0,00	0	0	0	0	0	0	0
12	Auszahlungen für den Erwerb von beweglichem Sachvermögen	0,00	0	0	0	0	0	0	0
13	Auszahlungen für den Erwerb von Finanzvermögen	0,00	0	0	0	0	0	0	0
14	Auszahlungen für Investitionsförderungsmaßnahmen	0,00	0	0	0	0	0	0	0
15	Auszahlungen für den Erwerb von immateriellen Vermögensgegenständen	0,00	0	0	0	0	0	0	0
16	**Auszahlungen aus Investitionstätigkeit (Summe aus Nummern 10 bis 15)**	**0,00**	**0**	**0**	**0**	**0**	**0**	**0**	**0**
17	**Anteiliger veranschlagter Finanzierungsmittelüberschuss/-bedarf aus Investitionstätigkeit (Saldo aus Nummern 9 und 16)**	**0,00**	**0**	**0**	**0**	**0**	**0**	**0**	**0**
18	**Anteiliger veranschlagter Finanzierungsmittelüberschuss/-bedarf (Saldo aus Nummern 3 und 17)**	**-501,54**	**-14.820**	**-15.036**	**0**	**-14.854**	**0**	**-14.883**	**-15.248**

Gemeinde Hohberg **2026**

Teilhaushalt 3 Betreuung, Bildung, Soziales, ÖPNV

Sachgebietsleitung
Herr Schwarz

Produktbereich **36** Kinder-, Jugend- und Familienhilfe
Unterprodukt **36200120** Ferienbetreuung VGS Hofweier

Teilergebnishaushalt einschließlich Finanzplanung

Nr.		Ergebnis 2024 EUR	Ansatz 2025 EUR	Ansatz 2026 EUR	Planung 2027 EUR	Planung 2028 EUR	Planung 2029 EUR
		1	2	3	4	5	6
1	Steuern und ähnliche Abgaben	0,00	0	0	0	0	0
2	Zuweisungen und Zuwendungen, Umlagen	0,00	0	0	0	0	0
3	Aufgelöste Investitionszuwendungen und -beiträge	0,00	0	0	0	0	0
4	Sonstige Transfererträge	0,00	0	0	0	0	0
5	Entgelte für öffentliche Leistungen oder Einrichtungen	0,00	0	0	0	0	0
6	Sonstige privatrechtliche Leistungsentgelte	0,00	0	0	0	0	0
	36200120.34610000 Sonstige privatrechtliche Leistungsentgelte	0,00	0	0	0	0	0
7	Kostenerstattungen und Kostenumlagen	0,00	0	0	0	0	0
8	Zinsen und ähnliche Erträge	0,00	0	0	0	0	0
9	Aktivierte Eigenleistungen und Bestandsveränderungen	0,00	0	0	0	0	0
10	Sonstige ordentliche Erträge	0,00	0	0	0	0	0
	36200120.35831100 Erträge aus der Auflösung oder Herabsetzung von Einzelwertberichtigungen auf Forderungen	0,00	0	0	0	0	0
	36200120.35910000 Andere sonstige ordentliche Erträge	0,00	0	0	0	0	0
11	**Anteilige ordentliche Erträge (Summe aus Nummern 1 bis 10)**	**0,00**	**0**	**0**	**0**	**0**	**0**
12	Personalaufwendungen	0,00	29.180	26.005	25.457	25.816	26.502
	36200120.40110000 Dienstaufwendungen Beamte	0,00	1.990	1.383	1.017	1.037	1.037
	36200120.40120000 Dienstaufwendungen Arbeitnehmer	0,00	17.450	16.372	16.339	16.569	17.046
	36200120.40190000 Dienstaufwendungen sonstige Beschäftigte	0,00	1.320	425	461	461	461
	36200120.40210000 Beiträge zu Versorgungskassen Beamte	0,00	820	569	419	427	427
	36200120.40220000 Beiträge zu Versorgungskassen Arbeitnehmer	0,00	2.290	2.164	2.160	2.190	2.253
	36200120.40320000 Beiträge zur gesetzlichen Sozialversicherung Arbeitnehmer	0,00	5.190	5.011	5.001	5.071	5.217
	36200120.40410000 Beihilfen und Unterstützungsleistungen für Bedienstete	0,00	120	81	60	61	61
	36200120.40710000 Zuführung zu, bzw. Inanspruchnahme von, Rückstellungen für Altersteilzeit und andere Maßnahmen	0,00	0	0	0	0	0
13	Versorgungsaufwendungen	0,00	0	0	0	0	0
14	Aufwendungen für Sach- und Dienstleistungen	93,71	700	200	200	200	200
	36200120.42220000 Erwerb von geringwertigen Vermögensgegenständen	93,71	200	200	200	200	200
	36200120.42410400 Aufwand für Gebäudereinigung	0,00	500	0	0	0	0
15	Abschreibungen	0,00	0	0	0	0	0
	36200120.47220000 Abschreibungen auf Forderungen	0,00	0	0	0	0	0
	36200120.47222000 Abschreibungen auf Forderungen wegen Einzelwertberichtigung	0,00	0	0	0	0	0
16	Zinsen und ähnliche Aufwendungen	0,00	0	0	0	0	0
17	Transferaufwendungen	0,00	0	0	0	0	0
18	Sonstige ordentliche Aufwendungen	63,36	500	500	500	500	500
	36200120.44310000 Geschäftsaufwendungen	63,36	500	500	500	500	500
19	**Anteilige ordentliche Aufwendungen (Summe aus Nummern 12 bis 18)**	**157,07**	**30.380**	**26.705**	**26.157**	**26.516**	**27.202**
20	**Anteiliges veranschlagtes ordentliches Ergebnis (Saldo aus Nummern 11 und 19)**	**-157,07**	**-30.380**	**-26.705**	**-26.157**	**-26.516**	**-27.202**
21	Erträge aus internen Leistungen	0,00	0	0	0	0	0
	36200120.38110000 Erträge aus internen Leistungsbeziehungen	0,00	0	0	0	0	0
22	Aufwendungen aus internen Leistungen	0,00	60	60	60	60	60
	36200120.48110000 Aufwendungen aus internen Leistungsbeziehungen	0,00	60	60	60	60	60
23	kalkulatorische Kosten	0,00	0	0	0	0	0
24	**Veranschlagtes kalkulatorisches Ergebnis (Saldo aus Nummern 21 bis 23)**	**0,00**	**-60**	**-60**	**-60**	**-60**	**-60**

Gemeinde Hohberg **2026**

Teilhaushalt 3 Betreuung, Bildung, Soziales, ÖPNV

Sachgebietsleitung
Herr Schwarz

Produktbereich **36** Kinder-, Jugend- und Familienhilfe
Unterprodukt **36200120** Ferienbetreuung VGS Hofweier

Nr.		Ergebnis 2024 EUR	Ansatz 2025 EUR	Ansatz 2026 EUR	Planung 2027 EUR	Planung 2028 EUR	Planung 2029 EUR
		1	2	3	4	5	6
25	Veranschlagter Nettoressourcenbedarf/-überschuss (Summe aus Nummern 20 und 24)	-157,07	-30.440	-26.765	-26.217	-26.576	-27.262

Gemeinde Hohberg **2026**

Teilhaushalt 3 Betreuung, Bildung, Soziales, ÖPNV

Sachgebietsleitung
Herr Schwarz

Produktbereich	**36**	Kinder-, Jugend- und Familienhilfe
Unterprodukt	**36200120**	Ferienbetreuung VGS Hofweier

Teilfinanzhaushalt einschließlich Finanzplanung

Nr.		Ergebnis 2024 EUR	Ansatz 2025 EUR	Ansatz 2026 EUR	Verpflichtungsermächtigungen 2026 EUR	Planung 2027 EUR	Verpflichtungsermächtigungen 2019 EUR	Planung 2028 EUR	Planung 2029 EUR
		1	2	3	4	5	6	7	8
1	**Summe der Einzahlungen aus laufender Verwaltungstätigkeit (ohne außerordentliche zahlungswirksame Erträge aus Vermögensveräußerung)**	**0,00**	**0**	**0**	**0**	**0**	**0**	**0**	**0**
2	**Summe der Auszahlungen aus laufender Verwaltungstätigkeit**	**157,07**	**30.380**	**26.705**	**0**	**26.157**	**0**	**26.516**	**27.202**
3	**Anteiliger Zahlungsmittelüberschuss/-bedarf des Ergebnishaushalts (Saldo aus Nummern 1 und 2)**	**-157,07**	**-30.380**	**-26.705**	**0**	**-26.157**	**0**	**-26.516**	**-27.202**
4	Einzahlungen aus Investitionszuwendungen	0,00	0	0	0	0	0	0	0
5	Einzahlungen aus Investitionsbeiträgen und ähnlichen Entgelten für Investitionstätigkeit	0,00	0	0	0	0	0	0	0
6	Einzahlungen aus der Veräußerung von Sachvermögen	0,00	0	0	0	0	0	0	0
7	Einzahlungen aus der Veräußerung von Finanzvermögen	0,00	0	0	0	0	0	0	0
8	Einzahlungen für sonstige Investitionstätigkeit	0,00	0	0	0	0	0	0	0
9	**Einzahlungen aus Investitionstätigkeit (Summe aus Nummern 4 bis 8)**	**0,00**	**0**	**0**	**0**	**0**	**0**	**0**	**0**
10	Auszahlungen für den Erwerb von Grundstücken und Gebäuden	0,00	0	0	0	0	0	0	0
11	Auszahlungen für Baumaßnahmen	0,00	0	0	0	0	0	0	0
12	Auszahlungen für den Erwerb von beweglichem Sachvermögen	0,00	0	0	0	0	0	0	0
13	Auszahlungen für den Erwerb von Finanzvermögen	0,00	0	0	0	0	0	0	0
14	Auszahlungen für Investitionsförderungsmaßnahmen	0,00	0	0	0	0	0	0	0
15	Auszahlungen für den Erwerb von immateriellen Vermögensgegenständen	0,00	0	0	0	0	0	0	0
16	**Auszahlungen aus Investitionstätigkeit (Summe aus Nummern 10 bis 15)**	**0,00**	**0**	**0**	**0**	**0**	**0**	**0**	**0**
17	**Anteiliger veranschlagter Finanzierungsmittelüberschuss/-bedarf aus Investitionstätigkeit (Saldo aus Nummern 9 und 16)**	**0,00**	**0**	**0**	**0**	**0**	**0**	**0**	**0**
18	**Anteiliger veranschlagter Finanzierungsmittelüberschuss/-bedarf (Saldo aus Nummern 3 und 17)**	**-157,07**	**-30.380**	**-26.705**	**0**	**-26.157**	**0**	**-26.516**	**-27.202**

Gemeinde Hohberg **2026**

Teilhaushalt 3 Betreuung, Bildung, Soziales, ÖPNV

Sachgebietsleitung
Herr Schwarz

Produktbereich **36** Kinder-, Jugend- und Familienhilfe
Unterprodukt **36200130** Ferienbetreuung VGS Niederschopfheim

Teilergebnishaushalt einschließlich Finanzplanung

Nr.		Ergebnis 2024 EUR	Ansatz 2025 EUR	Ansatz 2026 EUR	Planung 2027 EUR	Planung 2028 EUR	Planung 2029 EUR
		1	2	3	4	5	6
1	Steuern und ähnliche Abgaben	0,00	0	0	0	0	0
2	Zuweisungen und Zuwendungen, Umlagen	0,00	0	0	0	0	0
3	Aufgelöste Investitionszuwendungen und -beiträge	0,00	0	0	0	0	0
4	Sonstige Transfererträge	0,00	0	0	0	0	0
5	Entgelte für öffentliche Leistungen oder Einrichtungen	0,00	0	0	0	0	0
6	Sonstige privatrechtliche Leistungsentgelte	0,00	0	0	0	0	0
	36200130.34610000 Sonstige privatrechtliche Leistungsentgelte	0,00	0	0	0	0	0
7	Kostenerstattungen und Kostenumlagen	0,00	0	0	0	0	0
8	Zinsen und ähnliche Erträge	0,00	0	0	0	0	0
9	Aktivierte Eigenleistungen und Bestandsveränderungen	0,00	0	0	0	0	0
10	Sonstige ordentliche Erträge	0,00	0	0	0	0	0
	36200130.35831100 Erträge aus der Auflösung oder Herabsetzung von Einzelwertberichtigungen auf Forderungen	0,00	0	0	0	0	0
	36200130.35910000 Andere sonstige ordentliche Erträge	0,00	0	0	0	0	0
11	**Anteilige ordentliche Erträge (Summe aus Nummern 1 bis 10)**	**0,00**	**0**	**0**	**0**	**0**	**0**
12	Personalaufwendungen	0,00	21.170	19.731	19.709	19.738	20.266
	36200130.40110000 Dienstaufwendungen Beamte	0,00	1.990	1.383	1.017	1.037	1.037
	36200130.40120000 Dienstaufwendungen Arbeitnehmer	0,00	12.760	12.306	12.663	12.663	13.031
	36200130.40210000 Beiträge zu Versorgungskassen Beamte	0,00	820	569	419	427	427
	36200130.40220000 Beiträge zu Versorgungskassen Arbeitnehmer	0,00	1.680	1.626	1.674	1.674	1.722
	36200130.40320000 Beiträge zur gesetzlichen Sozialversicherung Arbeitnehmer	0,00	3.800	3.766	3.876	3.876	3.988
	36200130.40410000 Beihilfen und Unterstützungsleistungen für Bedienstete	0,00	120	81	60	61	61
	36200130.40710000 Zuführung zu, bzw. Inanspruchnahme von, Rückstellungen für Altersteilzeit und andere Maßnahmen	0,00	0	0	0	0	0
13	Versorgungsaufwendungen	0,00	0	0	0	0	0
14	Aufwendungen für Sach- und Dienstleistungen	51,07	400	200	200	200	200
	36200130.42220000 Erwerb von geringwertigen Vermögensgegenständen	51,07	200	200	200	200	200
	36200130.42410400 Aufwand für Gebäudereinigung	0,00	200	0	0	0	0
15	Abschreibungen	0,00	0	0	0	0	0
	36200130.47220000 Abschreibungen auf Forderungen	0,00	0	0	0	0	0
	36200130.47222000 Abschreibungen auf Forderungen wegen Einzelwertberichtigung	0,00	0	0	0	0	0
16	Zinsen und ähnliche Aufwendungen	0,00	0	0	0	0	0
17	Transferaufwendungen	0,00	0	0	0	0	0
18	Sonstige ordentliche Aufwendungen	134,04	500	500	500	500	500
	36200130.44310000 Geschäftsaufwendungen	134,04	500	500	500	500	500
19	**Anteilige ordentliche Aufwendungen (Summe aus Nummern 12 bis 18)**	**185,11**	**22.070**	**20.431**	**20.409**	**20.438**	**20.966**
20	**Anteiliges veranschlagtes ordentliches Ergebnis (Saldo aus Nummern 11 und 19)**	**-185,11**	**-22.070**	**-20.431**	**-20.409**	**-20.438**	**-20.966**
21	Erträge aus internen Leistungen	0,00	0	0	0	0	0
	36200130.38110000 Erträge aus internen Leistungsbeziehungen	0,00	0	0	0	0	0
22	Aufwendungen aus internen Leistungen	0,00	60	60	60	60	60
	36200130.48110000 Aufwendungen aus internen Leistungsbeziehungen	0,00	60	60	60	60	60
23	kalkulatorische Kosten	0,00	0	0	0	0	0
24	**Veranschlagtes kalkulatorisches Ergebnis (Saldo aus Nummern 21 bis 23)**	**0,00**	**-60**	**-60**	**-60**	**-60**	**-60**
25	**Veranschlagter Nettoressourcenbedarf/-überschuss (Summe aus Nummern 20 und 24)**	**-185,11**	**-22.130**	**-20.491**	**-20.469**	**-20.498**	**-21.026**

Gemeinde Hohberg **2026**

Teilhaushalt 3 Betreuung, Bildung, Soziales, ÖPNV

Sachgebietsleitung
Herr Schwarz

Produktbereich	**36**	Kinder-, Jugend- und Familienhilfe
Unterprodukt	**36200130**	Ferienbetreuung VGS Niederschopfheim

Teilfinanzhaushalt einschließlich Finanzplanung

Nr.		Ergebnis 2024 EUR	Ansatz 2025 EUR	Ansatz 2026 EUR	Verpflichtungsermächtigungen 2026 EUR	Planung 2027 EUR	Verpflichtungsermächtigungen 2019 EUR	Planung 2028 EUR	Planung 2029 EUR
		1	2	3	4	5	6	7	8
1	**Summe der Einzahlungen aus laufender Verwaltungstätigkeit (ohne außerordentliche zahlungswirksame Erträge aus Vermögensveräußerung)**	**0,00**	**0**	**0**	**0**	**0**	**0**	**0**	**0**
2	**Summe der Auszahlungen aus laufender Verwaltungstätigkeit**	**185,11**	**22.070**	**20.431**	**0**	**20.409**	**0**	**20.438**	**20.966**
3	**Anteiliger Zahlungsmittelüberschuss/-bedarf des Ergebnishaushalts (Saldo aus Nummern 1 und 2)**	**-185,11**	**-22.070**	**-20.431**	**0**	**-20.409**	**0**	**-20.438**	**-20.966**
4	Einzahlungen aus Investitionszuwendungen	0,00	0	0	0	0	0	0	0
5	Einzahlungen aus Investitionsbeiträgen und ähnlichen Entgelten für Investitionstätigkeit	0,00	0	0	0	0	0	0	0
6	Einzahlungen aus der Veräußerung von Sachvermögen	0,00	0	0	0	0	0	0	0
7	Einzahlungen aus der Veräußerung von Finanzvermögen	0,00	0	0	0	0	0	0	0
8	Einzahlungen für sonstige Investitionstätigkeit	0,00	0	0	0	0	0	0	0
9	**Einzahlungen aus Investitionstätigkeit (Summe aus Nummern 4 bis 8)**	**0,00**	**0**	**0**	**0**	**0**	**0**	**0**	**0**
10	Auszahlungen für den Erwerb von Grundstücken und Gebäuden	0,00	0	0	0	0	0	0	0
11	Auszahlungen für Baumaßnahmen	0,00	0	0	0	0	0	0	0
12	Auszahlungen für den Erwerb von beweglichem Sachvermögen	0,00	0	0	0	0	0	0	0
13	Auszahlungen für den Erwerb von Finanzvermögen	0,00	0	0	0	0	0	0	0
14	Auszahlungen für Investitionsförderungsmaßnahmen	0,00	0	0	0	0	0	0	0
15	Auszahlungen für den Erwerb von immateriellen Vermögensgegenständen	0,00	0	0	0	0	0	0	0
16	**Auszahlungen aus Investitionstätigkeit (Summe aus Nummern 10 bis 15)**	**0,00**	**0**	**0**	**0**	**0**	**0**	**0**	**0**
17	**Anteiliger veranschlagter Finanzierungsmittelüberschuss/-bedarf aus Investitionstätigkeit (Saldo aus Nummern 9 und 16)**	**0,00**	**0**	**0**	**0**	**0**	**0**	**0**	**0**
18	**Anteiliger veranschlagter Finanzierungsmittelüberschuss/-bedarf (Saldo aus Nummern 3 und 17)**	**-185,11**	**-22.070**	**-20.431**	**0**	**-20.409**	**0**	**-20.438**	**-20.966**

Gemeinde Hohberg **2026**

Teilhaushalt 3 Betreuung, Bildung, Soziales, ÖPNV

Sachgebietsleitung
Herr Schwarz

Produktbereich **36** Kinder-, Jugend- und Familienhilfe
Unterprodukt **36200150** Sommerferienprogramm Gemeinde Hohberg

Teilergebnishaushalt einschließlich Finanzplanung

Nr.		Ergebnis 2024 EUR	Ansatz 2025 EUR	Ansatz 2026 EUR	Planung 2027 EUR	Planung 2028 EUR	Planung 2029 EUR
		1	2	3	4	5	6
1	Steuern und ähnliche Abgaben	0,00	0	0	0	0	0
2	Zuweisungen und Zuwendungen, Umlagen	0,00	0	0	0	0	0
	36200150.31480000 Zuweisungen und Zuschüsse für laufende Zwecke von übrigen Bereichen	0,00	0	0	0	0	0
3	Aufgelöste Investitionszuwendungen und -beiträge	0,00	0	0	0	0	0
4	Sonstige Transfererträge	0,00	0	0	0	0	0
5	Entgelte für öffentliche Leistungen oder Einrichtungen	0,00	0	0	0	0	0
6	Sonstige privatrechtliche Leistungsentgelte	7.346,00	8.110	8.000	8.000	8.000	8.000
	36200150.34610000 Sonstige privatrechtliche Leistungsentgelte						
	Erläuterungen:						
	5.000 € Teilnehmerentgelte für Programmpunkte der Veranstaltenden						
	3.000 € Teilnehmerentgelte für Sachaufwendungen der Verwaltung	7.346,00	8.110	8.000	8.000	8.000	8.000
7	Kostenerstattungen und Kostenumlagen	0,00	0	0	0	0	0
	36200150.34850000 Erträge aus Kostenerstattungen , Kostenumlagen von verbundenen Unternehmen, Beteiligungen und Sondervermögen	0,00	0	0	0	0	0
8	Zinsen und ähnliche Erträge	0,00	0	0	0	0	0
9	Aktivierte Eigenleistungen und Bestandsveränderungen	0,00	0	0	0	0	0
10	Sonstige ordentliche Erträge	0,00	0	0	0	0	0
	36200150.35831100 Erträge aus der Auflösung oder Herabsetzung von Einzelwertberichtigungen auf Forderungen	0,00	0	0	0	0	0
	36200150.35910000 Andere sonstige ordentliche Erträge	0,00	0	0	0	0	0
11	**Anteilige ordentliche Erträge (Summe aus Nummern 1 bis 10)**	**7.346,00**	**8.110**	**8.000**	**8.000**	**8.000**	**8.000**
12	Personalaufwendungen	3.167,37	4.310	4.365	4.493	4.493	4.625
	36200150.40120000 Dienstaufwendungen Arbeitnehmer	2.432,71	3.010	3.035	3.124	3.124	3.216
	36200150.40220000 Beiträge zu Versorgungskassen Arbeitnehmer	216,70	400	401	413	413	425
	36200150.40320000 Beiträge zur gesetzlichen Sozialversicherung Arbeitnehmer	517,96	900	929	956	956	984
	36200150.40710000 Zuführung zu, bzw. Inanspruchnahme von, Rückstellungen für Altersteilzeit und andere Maßnahmen	0,00	0	0	0	0	0
13	Versorgungsaufwendungen	0,00	0	0	0	0	0
14	Aufwendungen für Sach- und Dienstleistungen	0,00	500	500	500	500	500
	36200150.42310000 Mieten und Pachten, soweit nicht Konto 4233, 4234 oder 4235	0,00	0	0	0	0	0
	36200150.42710000 Besondere Verwaltungs- und Betriebsaufwendungen						
	Erläuterungen:						
	Software für Sommerferienprogramm "Nupian"	0,00	500	500	500	500	500
15	Abschreibungen	0,00	0	0	0	0	0
	36200150.47220000 Abschreibungen auf Forderungen	0,00	0	0	0	0	0
	36200150.47222000 Abschreibungen auf Forderungen wegen Einzelwertberichtigung	0,00	0	0	0	0	0
16	Zinsen und ähnliche Aufwendungen	0,00	0	0	0	0	0
17	Transferaufwendungen	0,00	0	0	0	0	0
18	Sonstige ordentliche Aufwendungen	8.586,58	8.600	9.600	9.600	9.600	9.600

Gemeinde Hohberg **2026**

Teilhaushalt 3 Betreuung, Bildung, Soziales, ÖPNV

Sachgebietsleitung
Herr Schwarz

Produktbereich **36** Kinder-, Jugend- und Familienhilfe
Unterprodukt **36200150** Sommerferienprogramm Gemeinde Hohberg

Nr.		Ergebnis 2024 EUR	Ansatz 2025 EUR	Ansatz 2026 EUR	Planung 2027 EUR	Planung 2028 EUR	Planung 2029 EUR
		1	2	3	4	5	6
	36200150.44310000 Geschäftsaufwendungen						
	Erläuterungen:						
	6.000 € Entgelte an externe Veranstaltende						
	1.000 € Programmpunkte der Gemeinde Hohberg/des Bürgermeisters						
	2.000 € Helfendenfest und Präsente						
	500 € Flyererstellung und -druck	8.574,04	8.500	9.500	9.500	9.500	9.500
	36200150.44311000 Reisekosten ohne Umsatzsteuer	12,54	100	100	100	100	100
19	**Anteilige ordentliche Aufwendungen (Summe aus Nummern 12 bis 18)**	**11.753,95**	**13.410**	**14.465**	**14.593**	**14.593**	**14.725**
20	**Anteiliges veranschlagtes ordentliches Ergebnis (Saldo aus Nummern 11 und 19)**	**-4.407,95**	**-5.300**	**-6.465**	**-6.593**	**-6.593**	**-6.725**
21	Erträge aus internen Leistungen	0,00	0	0	0	0	0
	36200150.38110000 Erträge aus internen Leistungsbeziehungen	0,00	0	0	0	0	0
22	Aufwendungen aus internen Leistungen	0,00	2.380	2.380	2.380	2.380	2.380
	36200150.48110000 Aufwendungen aus internen Leistungsbeziehungen	0,00	2.380	2.380	2.380	2.380	2.380
23	kalkulatorische Kosten	0,00	0	0	0	0	0
24	**Veranschlagtes kalkulatorisches Ergebnis (Saldo aus Nummern 21 bis 23)**	**0,00**	**-2.380**	**-2.380**	**-2.380**	**-2.380**	**-2.380**
25	**Veranschlagter Nettoressourcenbedarf/-überschuss (Summe aus Nummern 20 und 24)**	**-4.407,95**	**-7.680**	**-8.845**	**-8.973**	**-8.973**	**-9.105**

Gemeinde Hohberg **2026**

Teilhaushalt 3 Betreuung, Bildung, Soziales, ÖPNV

Sachgebietsleitung
Herr Schwarz

Produktbereich	**36**	Kinder-, Jugend- und Familienhilfe
Unterprodukt	**36200150**	Sommerferienprogramm Gemeinde Hohberg

Teilfinanzhaushalt einschließlich Finanzplanung

Nr.		Ergebnis 2024 EUR	Ansatz 2025 EUR	Ansatz 2026 EUR	Verpflichtungsermächtigungen 2026 EUR	Planung 2027 EUR	Verpflichtungsermächtigungen 2019 EUR	Planung 2028 EUR	Planung 2029 EUR
		1	2	3	4	5	6	7	8
1	**Summe der Einzahlungen aus laufender Verwaltungstätigkeit (ohne außerordentliche zahlungswirksame Erträge aus Vermögensveräußerung)**	**7.252,00**	**8.110**	**8.000**	**0**	**8.000**	**0**	**8.000**	**8.000**
2	**Summe der Auszahlungen aus laufender Verwaltungstätigkeit**	**13.451,37**	**13.410**	**14.465**	**0**	**14.593**	**0**	**14.593**	**14.725**
3	**Anteiliger Zahlungsmittelüberschuss/-bedarf des Ergebnishaushalts (Saldo aus Nummern 1 und 2)**	**-6.199,37**	**-5.300**	**-6.465**	**0**	**-6.593**	**0**	**-6.593**	**-6.725**
4	Einzahlungen aus Investitionszuwendungen	0,00	0	0	0	0	0	0	0
5	Einzahlungen aus Investitionsbeiträgen und ähnlichen Entgelten für Investitionstätigkeit	0,00	0	0	0	0	0	0	0
6	Einzahlungen aus der Veräußerung von Sachvermögen	0,00	0	0	0	0	0	0	0
7	Einzahlungen aus der Veräußerung von Finanzvermögen	0,00	0	0	0	0	0	0	0
8	Einzahlungen für sonstige Investitionstätigkeit	0,00	0	0	0	0	0	0	0
9	**Einzahlungen aus Investitionstätigkeit (Summe aus Nummern 4 bis 8)**	**0,00**	**0**	**0**	**0**	**0**	**0**	**0**	**0**
10	Auszahlungen für den Erwerb von Grundstücken und Gebäuden	0,00	0	0	0	0	0	0	0
11	Auszahlungen für Baumaßnahmen	0,00	0	0	0	0	0	0	0
12	Auszahlungen für den Erwerb von beweglichem Sachvermögen	0,00	0	0	0	0	0	0	0
13	Auszahlungen für den Erwerb von Finanzvermögen	0,00	0	0	0	0	0	0	0
14	Auszahlungen für Investitionsförderungsmaßnahmen	0,00	0	0	0	0	0	0	0
15	Auszahlungen für den Erwerb von immateriellen Vermögensgegenständen	0,00	0	0	0	0	0	0	0
16	**Auszahlungen aus Investitionstätigkeit (Summe aus Nummern 10 bis 15)**	**0,00**	**0**	**0**	**0**	**0**	**0**	**0**	**0**
17	**Anteiliger veranschlagter Finanzierungsmittelüberschuss/-bedarf aus Investitionstätigkeit (Saldo aus Nummern 9 und 16)**	**0,00**	**0**	**0**	**0**	**0**	**0**	**0**	**0**
18	**Anteiliger veranschlagter Finanzierungsmittelüberschuss/-bedarf (Saldo aus Nummern 3 und 17)**	**-6.199,37**	**-5.300**	**-6.465**	**0**	**-6.593**	**0**	**-6.593**	**-6.725**

Gemeinde Hohberg **2026**

Teilhaushalt 3 Betreuung, Bildung, Soziales, ÖPNV

Sachgebietsleitung
Herr Schwarz

Produktbereich	**36**	Kinder-, Jugend- und Familienhilfe
Unterprodukt	**36200200**	Jugendsozialarbeit, Jugendsozialarbeit an Schulen im Rahmen SGB VIII

Teilergebnishaushalt einschließlich Finanzplanung

Nr.		Ergebnis 2024 EUR	Ansatz 2025 EUR	Ansatz 2026 EUR	Planung 2027 EUR	Planung 2028 EUR	Planung 2029 EUR
		1	2	3	4	5	6
1	Steuern und ähnliche Abgaben	0,00	0	0	0	0	0
2	Zuweisungen und Zuwendungen, Umlagen	11.133,30	25.000	25.000	25.000	25.000	25.000
	36200200.31410000 Zuweisungen und Zuschüsse für laufende Zwecke vom Land						
	Erläuterungen:						
	Zuwendung KVJS Ba-Wü zur Förderung der Jugendsozialarbeit an öffentlichen Schulen (Schulsozialarbeit)						
	16.700 € pro Vollzeitstelle; Stellenanteil 75 %, d.h. 12.525 €	11.133,30	12.500	12.500	12.500	12.500	12.500
	36200200.31420000 Zuweisungen und Zuschüsse für laufende Zwecke von Gemeinden und Gemeindeverbänden						
	Erläuterungen:						
	Zuschuss Landkreis Ortenaukreis gem. Förderrrichtlinien Schulsozialarbeit an öffentlichen Schulen						
	Zuschusshöhe analog zur Festbetragsförderung durch das Land Ba-Wü (KVJS Ba-Wü)	0,00	12.500	12.500	12.500	12.500	12.500
3	Aufgelöste Investitionszuwendungen und -beiträge	0,00	0	0	0	0	0
4	Sonstige Transfererträge	0,00	0	0	0	0	0
5	Entgelte für öffentliche Leistungen oder Einrichtungen	0,00	0	0	0	0	0
6	Sonstige privatrechtliche Leistungsentgelte	0,00	0	0	0	0	0
7	Kostenerstattungen und Kostenumlagen	0,00	0	0	0	0	0
8	Zinsen und ähnliche Erträge	0,00	0	0	0	0	0
9	Aktivierte Eigenleistungen und Bestandsveränderungen	0,00	0	0	0	0	0
10	Sonstige ordentliche Erträge	0,00	0	0	0	0	0
	36200200.35810000 Erträge aus Zuschreibungen	0,00	0	0	0	0	0
	36200200.35831100 Erträge aus der Auflösung oder Herabsetzung von Einzelwertberichtigungen auf Forderungen	0,00	0	0	0	0	0
	36200200.35910000 Andere sonstige ordentliche Erträge	0,00	0	0	0	0	0
11	**Anteilige ordentliche Erträge (Summe aus Nummern 1 bis 10)**	**11.133,30**	**25.000**	**25.000**	**25.000**	**25.000**	**25.000**
12	Personalaufwendungen	27.623,79	67.540	71.446	73.561	73.561	75.741
	36200200.40120000 Dienstaufwendungen Arbeitnehmer	21.227,00	47.260	49.676	51.147	51.147	52.662
	36200200.40190000 Dienstaufwendungen sonstige Beschäftigte	0,00	0	0	0	0	0
	36200200.40220000 Beiträge zu Versorgungskassen Arbeitnehmer	1.887,90	6.210	6.566	6.760	6.760	6.961
	36200200.40310000 Beiträge zur gesetzlichen Sozialversicherung Beamte	0,00	0	0	0	0	0
	36200200.40320000 Beiträge zur gesetzlichen Sozialversicherung Arbeitnehmer	4.508,89	14.070	15.204	15.654	15.654	16.118
	36200200.40710000 Zuführung zu, bzw. Inanspruchnahme von, Rückstellungen für Altersteilzeit und andere Maßnahmen	0,00	0	0	0	0	0
13	Versorgungsaufwendungen	0,00	0	0	0	0	0
14	Aufwendungen für Sach- und Dienstleistungen	0,00	0	0	0	0	0
15	Abschreibungen	0,00	0	0	0	0	0
	36200200.47110000 Abschreibungen auf immaterielle Vermögensgegenstände und Sachvermögen	0,00	0	0	0	0	0
	36200200.47220000 Abschreibungen auf Forderungen	0,00	0	0	0	0	0
	36200200.47222000 Abschreibungen auf Forderungen wegen Einzelwertberichtigung	0,00	0	0	0	0	0
16	Zinsen und ähnliche Aufwendungen	0,00	0	0	0	0	0
17	Transferaufwendungen	0,00	0	0	0	0	0
18	Sonstige ordentliche Aufwendungen	2.266,45	4.200	3.800	3.800	3.800	3.800

Gemeinde Hohberg **2026**

Teilhaushalt 3 Betreuung, Bildung, Soziales, ÖPNV

Sachgebietsleitung
Herr Schwarz

Produktbereich **36** Kinder-, Jugend- und Familienhilfe
Unterprodukt **36200200** Jugendsozialarbeit, Jugendsozialarbeit an Schulen im Rahmen SGB VIII

Nr.		Ergebnis 2024 EUR	Ansatz 2025 EUR	Ansatz 2026 EUR	Planung 2027 EUR	Planung 2028 EUR	Planung 2029 EUR
		1	2	3	4	5	6
	36200200.44210000 Aufwendungen für ehrenamtliche und sonstige Tätigkeit	0,00	0	0	0	0	0
	36200200.44310000 Geschäftsaufwendungen						
	Erläuterungen:						
	Ausbau von Präventionsangeboten						
	1.700 € Präventionstheater Weimarer Kulturexpress						
	1.050 € Kooperationsprogramm im Abenteuergarten Emmendingen						
	150 € Material für Sozialtraining						
	500 € Allgemeines	2.262,25	4.200	3.400	3.400	3.400	3.400
	36200200.44310300 Post- und Telekommunikationsdienstleistungen	0,00	0	350	350	350	350
	36200200.44311000 Reisekosten ohne Umsatzsteuer	4,20	0	50	50	50	50
19	**Anteilige ordentliche Aufwendungen (Summe aus Nummern 12 bis 18)**	**29.890,24**	**71.740**	**75.246**	**77.361**	**77.361**	**79.541**
20	**Anteiliges veranschlagtes ordentliches Ergebnis (Saldo aus Nummern 11 und 19)**	**-18.756,94**	**-46.740**	**-50.246**	**-52.361**	**-52.361**	**-54.541**
21	Erträge aus internen Leistungen	0,00	0	0	0	0	0
	36200200.38110000 Erträge aus internen Leistungsbeziehungen	0,00	0	0	0	0	0
22	Aufwendungen aus internen Leistungen	0,00	13.490	13.490	13.490	13.490	13.490
	36200200.48110000 Aufwendungen aus internen Leistungsbeziehungen	0,00	13.490	13.490	13.490	13.490	13.490
23	kalkulatorische Kosten	0,00	0	0	0	0	0
24	**Veranschlagtes kalkulatorisches Ergebnis (Saldo aus Nummern 21 bis 23)**	**0,00**	**-13.490**	**-13.490**	**-13.490**	**-13.490**	**-13.490**
25	**Veranschlagter Nettoressourcenbedarf/-überschuss (Summe aus Nummern 20 und 24)**	**-18.756,94**	**-60.230**	**-63.736**	**-65.851**	**-65.851**	**-68.031**

Gemeinde Hohberg **2026**

Teilhaushalt 3 Betreuung, Bildung, Soziales, ÖPNV

Sachgebietsleitung
Herr Schwarz

Produktbereich	**36**	Kinder-, Jugend- und Familienhilfe
Unterprodukt	**36200200**	Jugendsozialarbeit, Jugendsozialarbeit an Schulen im Rahmen SGB VIII

Teilfinanzhaushalt einschließlich Finanzplanung

Nr.		Ergebnis 2024 EUR	Ansatz 2025 EUR	Ansatz 2026 EUR	Verpflichtungsermächtigungen 2026 EUR	Planung 2027 EUR	Verpflichtungsermächtigungen 2019 EUR	Planung 2028 EUR	Planung 2029 EUR
		1	2	3	4	5	6	7	8
1	**Summe der Einzahlungen aus laufender Verwaltungstätigkeit (ohne außerordentliche zahlungswirksame Erträge aus Vermögensveräußerung)**	**8.350,00**	**25.000**	**25.000**	**0**	**25.000**	**0**	**25.000**	**25.000**
2	**Summe der Auszahlungen aus laufender Verwaltungstätigkeit**	**36.696,22**	**71.740**	**75.246**	**0**	**77.361**	**0**	**77.361**	**79.541**
3	**Anteiliger Zahlungsmittelüberschuss/-bedarf des Ergebnishaushalts (Saldo aus Nummern 1 und 2)**	**-28.346,22**	**-46.740**	**-50.246**	**0**	**-52.361**	**0**	**-52.361**	**-54.541**
4	Einzahlungen aus Investitionszuwendungen	0,00	0	0	0	0	0	0	0
5	Einzahlungen aus Investitionsbeiträgen und ähnlichen Entgelten für Investitionstätigkeit	0,00	0	0	0	0	0	0	0
6	Einzahlungen aus der Veräußerung von Sachvermögen	0,00	0	0	0	0	0	0	0
7	Einzahlungen aus der Veräußerung von Finanzvermögen	0,00	0	0	0	0	0	0	0
8	Einzahlungen für sonstige Investitionstätigkeit	0,00	0	0	0	0	0	0	0
9	**Einzahlungen aus Investitionstätigkeit (Summe aus Nummern 4 bis 8)**	**0,00**	**0**	**0**	**0**	**0**	**0**	**0**	**0**
10	Auszahlungen für den Erwerb von Grundstücken und Gebäuden	0,00	0	0	0	0	0	0	0
11	Auszahlungen für Baumaßnahmen	0,00	0	0	0	0	0	0	0
12	Auszahlungen für den Erwerb von beweglichem Sachvermögen	0,00	0	0	0	0	0	0	0
	36200200.78312000 Auszahlungen für den Erwerb von beweglichen Vermögensgegenständen oberhalb der Wertgrenze nach § 38 Abs. 4 GemHVO	0,00	0	0	0	0	0	0	0
13	Auszahlungen für den Erwerb von Finanzvermögen	0,00	0	0	0	0	0	0	0
14	Auszahlungen für Investitionsförderungsmaßnahmen	0,00	0	0	0	0	0	0	0
15	Auszahlungen für den Erwerb von immateriellen Vermögensgegenständen	0,00	0	0	0	0	0	0	0
16	**Auszahlungen aus Investitionstätigkeit (Summe aus Nummern 10 bis 15)**	**0,00**	**0**	**0**	**0**	**0**	**0**	**0**	**0**
17	**Anteiliger veranschlagter Finanzierungsmittelüberschuss/-bedarf aus Investitionstätigkeit (Saldo aus Nummern 9 und 16)**	**0,00**	**0**	**0**	**0**	**0**	**0**	**0**	**0**
18	**Anteiliger veranschlagter Finanzierungsmittelüberschuss/-bedarf (Saldo aus Nummern 3 und 17)**	**-28.346,22**	**-46.740**	**-50.246**	**0**	**-52.361**	**0**	**-52.361**	**-54.541**

Gemeinde Hohberg **2026**

Teilhaushalt 3 Betreuung, Bildung, Soziales, ÖPNV

Sachgebietsleitung
Herr Schwarz

Produktbereich	**36**	Kinder-, Jugend- und Familienhilfe
Unterprodukt	**36200300**	Beteiligungen und Interessenvertretung von Kindern und Jugendlichen

Teilergebnishaushalt einschließlich Finanzplanung

Nr.		Ergebnis 2024 EUR	Ansatz 2025 EUR	Ansatz 2026 EUR	Planung 2027 EUR	Planung 2028 EUR	Planung 2029 EUR
		1	2	3	4	5	6
1	Steuern und ähnliche Abgaben	0,00	0	0	0	0	0
2	Zuweisungen und Zuwendungen, Umlagen	0,00	0	0	0	0	0
3	Aufgelöste Investitionszuwendungen und -beiträge	0,00	0	0	0	0	0
4	Sonstige Transfererträge	0,00	0	0	0	0	0
5	Entgelte für öffentliche Leistungen oder Einrichtungen	0,00	0	0	0	0	0
6	Sonstige privatrechtliche Leistungsentgelte	0,00	0	0	0	0	0
7	Kostenerstattungen und Kostenumlagen	0,00	0	0	0	0	0
8	Zinsen und ähnliche Erträge	0,00	0	0	0	0	0
9	Aktivierte Eigenleistungen und Bestandsveränderungen	0,00	0	0	0	0	0
10	Sonstige ordentliche Erträge	0,00	0	0	0	0	0
	36200300.35831100 Erträge aus der Auflösung oder Herabsetzung von Einzelwertberichtigungen auf Forderungen	0,00	0	0	0	0	0
	36200300.35910000 Andere sonstige ordentliche Erträge	0,00	0	0	0	0	0
11	**Anteilige ordentliche Erträge (Summe aus Nummern 1 bis 10)**	**0,00**	**0**	**0**	**0**	**0**	**0**
12	Personalaufwendungen	0,00	0	0	0	0	0
	36200300.40710000 Zuführung zu, bzw. Inanspruchnahme von, Rückstellungen für Altersteilzeit und andere Maßnahmen	0,00	0	0	0	0	0
13	Versorgungsaufwendungen	0,00	0	0	0	0	0
14	Aufwendungen für Sach- und Dienstleistungen	0,00	0	0	0	0	0
15	Abschreibungen	0,00	0	0	0	0	0
	36200300.47220000 Abschreibungen auf Forderungen	0,00	0	0	0	0	0
	36200300.47222000 Abschreibungen auf Forderungen wegen Einzelwertberichtigung	0,00	0	0	0	0	0
16	Zinsen und ähnliche Aufwendungen	0,00	0	0	0	0	0
17	Transferaufwendungen	0,00	0	0	0	0	0
18	Sonstige ordentliche Aufwendungen	0,00	0	0	0	0	0
	36200300.44310000 Geschäftsaufwendungen	0,00	0	0	0	0	0
19	**Anteilige ordentliche Aufwendungen (Summe aus Nummern 12 bis 18)**	**0,00**	**0**	**0**	**0**	**0**	**0**
20	**Anteiliges veranschlagtes ordentliches Ergebnis (Saldo aus Nummern 11 und 19)**	**0,00**	**0**	**0**	**0**	**0**	**0**
21	Erträge aus internen Leistungen	0,00	0	0	0	0	0
	36200300.38110000 Erträge aus internen Leistungsbeziehungen	0,00	0	0	0	0	0
22	Aufwendungen aus internen Leistungen	0,00	120	120	120	120	120
	36200300.48110000 Aufwendungen aus internen Leistungsbeziehungen	0,00	120	120	120	120	120
23	kalkulatorische Kosten	0,00	0	0	0	0	0
24	**Veranschlagtes kalkulatorisches Ergebnis (Saldo aus Nummern 21 bis 23)**	**0,00**	**-120**	**-120**	**-120**	**-120**	**-120**
25	**Veranschlagter Nettoressourcenbedarf/-überschuss (Summe aus Nummern 20 und 24)**	**0,00**	**-120**	**-120**	**-120**	**-120**	**-120**

Gemeinde Hohberg **2026**

Teilhaushalt 3 Betreuung, Bildung, Soziales, ÖPNV

Sachgebietsleitung
Herr Schwarz

Produktbereich	**36**	Kinder-, Jugend- und Familienhilfe
Unterprodukt	**36200300**	Beteiligungen und Interessenvertretung von Kindern und Jugendlichen

Teilfinanzhaushalt einschließlich Finanzplanung

Nr.		Ergebnis 2024 EUR	Ansatz 2025 EUR	Ansatz 2026 EUR	Verpflichtungsermächtigungen 2026 EUR	Planung 2027 EUR	Verpflichtungsermächtigungen 2019 EUR	Planung 2028 EUR	Planung 2029 EUR
		1	2	3	4	5	6	7	8
1	**Summe der Einzahlungen aus laufender Verwaltungstätigkeit (ohne außerordentliche zahlungswirksame Erträge aus Vermögensveräußerung)**	**0,00**	**0**	**0**	**0**	**0**	**0**	**0**	**0**
2	**Summe der Auszahlungen aus laufender Verwaltungstätigkeit**	**0,00**	**0**	**0**	**0**	**0**	**0**	**0**	**0**
3	**Anteiliger Zahlungsmittelüberschuss/-bedarf des Ergebnishaushalts (Saldo aus Nummern 1 und 2)**	**0,00**	**0**	**0**	**0**	**0**	**0**	**0**	**0**
4	Einzahlungen aus Investitionszuwendungen	0,00	0	0	0	0	0	0	0
5	Einzahlungen aus Investitionsbeiträgen und ähnlichen Entgelten für Investitionstätigkeit	0,00	0	0	0	0	0	0	0
6	Einzahlungen aus der Veräußerung von Sachvermögen	0,00	0	0	0	0	0	0	0
7	Einzahlungen aus der Veräußerung von Finanzvermögen	0,00	0	0	0	0	0	0	0
8	Einzahlungen für sonstige Investitionstätigkeit	0,00	0	0	0	0	0	0	0
9	**Einzahlungen aus Investitionstätigkeit (Summe aus Nummern 4 bis 8)**	**0,00**	**0**	**0**	**0**	**0**	**0**	**0**	**0**
10	Auszahlungen für den Erwerb von Grundstücken und Gebäuden	0,00	0	0	0	0	0	0	0
11	Auszahlungen für Baumaßnahmen	0,00	0	0	0	0	0	0	0
12	Auszahlungen für den Erwerb von beweglichem Sachvermögen	0,00	0	0	0	0	0	0	0
13	Auszahlungen für den Erwerb von Finanzvermögen	0,00	0	0	0	0	0	0	0
14	Auszahlungen für Investitionsförderungsmaßnahmen	0,00	0	0	0	0	0	0	0
15	Auszahlungen für den Erwerb von immateriellen Vermögensgegenständen	0,00	0	0	0	0	0	0	0
16	**Auszahlungen aus Investitionstätigkeit (Summe aus Nummern 10 bis 15)**	**0,00**	**0**	**0**	**0**	**0**	**0**	**0**	**0**
17	**Anteiliger veranschlagter Finanzierungsmittelüberschuss/-bedarf aus Investitionstätigkeit (Saldo aus Nummern 9 und 16)**	**0,00**	**0**	**0**	**0**	**0**	**0**	**0**	**0**
18	**Anteiliger veranschlagter Finanzierungsmittelüberschuss/-bedarf (Saldo aus Nummern 3 und 17)**	**0,00**	**0**	**0**	**0**	**0**	**0**	**0**	**0**

Gemeinde Hohberg **2026**

Teilhaushalt 3 Betreuung, Bildung, Soziales, ÖPNV

Sachgebietsleitung
Herr Schwarz

Produktbereich **36** Kinder-, Jugend- und Familienhilfe
Unterprodukt **36200400** Einrichtungen der Jugendarbeit

Teilergebnishaushalt einschließlich Finanzplanung

Nr.		Ergebnis 2024 EUR	Ansatz 2025 EUR	Ansatz 2026 EUR	Planung 2027 EUR	Planung 2028 EUR	Planung 2029 EUR
		1	2	3	4	5	6
1	Steuern und ähnliche Abgaben	0,00	0	0	0	0	0
2	Zuweisungen und Zuwendungen, Umlagen	0,00	0	0	0	0	0
3	Aufgelöste Investitionszuwendungen und -beiträge	0,00	0	0	0	0	0
4	Sonstige Transfererträge	0,00	0	0	0	0	0
5	Entgelte für öffentliche Leistungen oder Einrichtungen	0,00	0	0	0	0	0
6	Sonstige privatrechtliche Leistungsentgelte	0,00	0	0	0	0	0
	36200400.34610000 Sonstige privatrechtliche Leistungsentgelte	0,00	0	0	0	0	0
7	Kostenerstattungen und Kostenumlagen	0,00	0	0	0	0	0
8	Zinsen und ähnliche Erträge	0,00	0	0	0	0	0
9	Aktivierte Eigenleistungen und Bestandsveränderungen	0,00	0	0	0	0	0
10	Sonstige ordentliche Erträge	0,00	0	0	0	0	0
	36200400.35831100 Erträge aus der Auflösung oder Herabsetzung von Einzelwertberichtigungen auf Forderungen	0,00	0	0	0	0	0
	36200400.35910000 Andere sonstige ordentliche Erträge	0,00	0	0	0	0	0
11	**Anteilige ordentliche Erträge (Summe aus Nummern 1 bis 10)**	**0,00**	**0**	**0**	**0**	**0**	**0**
12	Personalaufwendungen	0,00	0	0	0	0	0
13	Versorgungsaufwendungen	0,00	0	0	0	0	0
14	Aufwendungen für Sach- und Dienstleistungen	0,00	0	0	0	0	0
	36200400.42110000 Unterhaltung der Grundstücke und baulichen Anlagen	0,00	0	0	0	0	0
	36200400.42210000 Unterhaltung des beweglichen Vermögens	0,00	0	0	0	0	0
	36200400.42220000 Erwerb von geringwertigen Vermögensgegenständen, sofern nicht in speziellerem Konto zu verbuchen	0,00	0	0	0	0	0
	36200400.42400000 Bewirtschaftung der Grundstücke und baulichen Anlagen	0,00	0	0	0	0	0
	36200400.42410100 Aufwendungen für Energie	0,00	0	0	0	0	0
	36200400.42410200 Aufwand für Abfallbeseitigung	0,00	0	0	0	0	0
	36200400.42410300 Aufwand für Abwasserbeseitigung und Wasserversorgung	0,00	0	0	0	0	0
	36200400.42410500 Aufwand für gebäudebezogene Versicherungen	0,00	0	0	0	0	0
	36200400.42410800 Aufwand für Schornsteinfeger	0,00	0	0	0	0	0
15	Abschreibungen	0,00	0	0	0	0	0
	36200400.47110000 Abschreibungen auf immaterielle Vermögensgegenstände und	0,00	0	0	0	0	0
	36200400.47220000 Abschreibungen auf Forderungen	0,00	0	0	0	0	0
	36200400.47222000 Abschreibungen auf Forderungen wegen Einzelwertberichtigung	0,00	0	0	0	0	0
16	Zinsen und ähnliche Aufwendungen	0,00	0	0	0	0	0
17	Transferaufwendungen	0,00	0	0	0	0	0
	36200400.43180000 Zuweisungen an übrige Bereiche	0,00	0	0	0	0	0
18	Sonstige ordentliche Aufwendungen	0,00	0	0	0	0	0
	36200400.44290000 Sonstige Aufwendungen für die Inanspruchnahme von Rechten und Diensten	0,00	0	0	0	0	0
	36200400.44310000 Geschäftsaufwendungen	0,00	0	0	0	0	0
	36200400.44410000 Betriebliche Steueraufwendungen	0,00	0	0	0	0	0
19	**Anteilige ordentliche Aufwendungen (Summe aus Nummern 12 bis 18)**	**0,00**	**0**	**0**	**0**	**0**	**0**
20	**Anteiliges veranschlagtes ordentliches Ergebnis (Saldo aus Nummern 11 und 19)**	**0,00**	**0**	**0**	**0**	**0**	**0**
21	Erträge aus internen Leistungen	0,00	0	0	0	0	0
	36200400.38110000 Erträge aus internen Leistungsbeziehungen	0,00	0	0	0	0	0
22	Aufwendungen aus internen Leistungen	0,00	0	0	0	0	0

Gemeinde Hohberg **2026**

Teilhaushalt 3 Betreuung, Bildung, Soziales, ÖPNV

Sachgebietsleitung
Herr Schwarz

Produktbereich **36** Kinder-, Jugend- und Familienhilfe
Unterprodukt **36200400** Einrichtungen der Jugendarbeit

Nr.		Ergebnis 2024 EUR	Ansatz 2025 EUR	Ansatz 2026 EUR	Planung 2027 EUR	Planung 2028 EUR	Planung 2029 EUR
		1	2	3	4	5	6
	36200400.48110000 Aufwendungen aus internen Leistungsbeziehungen	0,00	0	0	0	0	0
23	kalkulatorische Kosten	0,00	0	0	0	0	0
24	**Veranschlagtes kalkulatorisches Ergebnis (Saldo aus Nummern 21 bis 23)**	**0,00**	**0**	**0**	**0**	**0**	**0**
25	**Veranschlagter Nettoressourcenbedarf/-überschuss (Summe aus Nummern 20 und 24)**	**0,00**	**0**	**0**	**0**	**0**	**0**

Gemeinde Hohberg **2026**

Teilhaushalt 3 Betreuung, Bildung, Soziales, ÖPNV

Sachgebietsleitung
Herr Schwarz

Produktbereich	**36**	Kinder-, Jugend- und Familienhilfe
Unterprodukt	**36200400**	Einrichtungen der Jugendarbeit

Teilfinanzhaushalt einschließlich Finanzplanung

Nr.		Ergebnis 2024 EUR	Ansatz 2025 EUR	Ansatz 2026 EUR	Verpflichtungsermächtigungen 2026 EUR	Planung 2027 EUR	Verpflichtungsermächtigungen 2019 EUR	Planung 2028 EUR	Planung 2029 EUR
		1	2	3	4	5	6	7	8
1	**Summe der Einzahlungen aus laufender Verwaltungstätigkeit (ohne außerordentliche zahlungswirksame Erträge aus Vermögensveräußerung)**	**0,00**	**0**	**0**	**0**	**0**	**0**	**0**	**0**
2	**Summe der Auszahlungen aus laufender Verwaltungstätigkeit**	**0,00**	**0**	**0**	**0**	**0**	**0**	**0**	**0**
3	**Anteiliger Zahlungsmittelüberschuss/-bedarf des Ergebnishaushalts (Saldo aus Nummern 1 und 2)**	**0,00**	**0**	**0**	**0**	**0**	**0**	**0**	**0**
4	Einzahlungen aus Investitionszuwendungen	0,00	0	0	0	0	0	0	0
5	Einzahlungen aus Investitionsbeiträgen und ähnlichen Entgelten für Investitionstätigkeit	0,00	0	0	0	0	0	0	0
6	Einzahlungen aus der Veräußerung von Sachvermögen	0,00	0	0	0	0	0	0	0
7	Einzahlungen aus der Veräußerung von Finanzvermögen	0,00	0	0	0	0	0	0	0
8	Einzahlungen für sonstige Investitionstätigkeit	0,00	0	0	0	0	0	0	0
9	**Einzahlungen aus Investitionstätigkeit (Summe aus Nummern 4 bis 8)**	**0,00**	**0**	**0**	**0**	**0**	**0**	**0**	**0**
10	Auszahlungen für den Erwerb von Grundstücken und Gebäuden	0,00	0	0	0	0	0	0	0
11	Auszahlungen für Baumaßnahmen	0,00	0	0	0	0	0	0	0
12	Auszahlungen für den Erwerb von beweglichem Sachvermögen	0,00	0	0	0	0	0	0	0
13	Auszahlungen für den Erwerb von Finanzvermögen	0,00	0	0	0	0	0	0	0
14	Auszahlungen für Investitionsförderungsmaßnahmen	0,00	0	0	0	0	0	0	0
15	Auszahlungen für den Erwerb von immateriellen Vermögensgegenständen	0,00	0	0	0	0	0	0	0
16	**Auszahlungen aus Investitionstätigkeit (Summe aus Nummern 10 bis 15)**	**0,00**	**0**	**0**	**0**	**0**	**0**	**0**	**0**
17	**Anteiliger veranschlagter Finanzierungsmittelüberschuss/-bedarf aus Investitionstätigkeit (Saldo aus Nummern 9 und 16)**	**0,00**	**0**	**0**	**0**	**0**	**0**	**0**	**0**
18	**Anteiliger veranschlagter Finanzierungsmittelüberschuss/-bedarf (Saldo aus Nummern 3 und 17)**	**0,00**	**0**	**0**	**0**	**0**	**0**	**0**	**0**

Gemeinde Hohberg **2026**

Teilhaushalt 3 Betreuung, Bildung, Soziales, ÖPNV

Sachgebietsleitung
Herr Schwarz

Produktbereich **36** Kinder-, Jugend- und Familienhilfe
Unterprodukt **36200410** Jugendtreff Diersburg

Teilergebnishaushalt einschließlich Finanzplanung

Nr.		Ergebnis 2024 EUR	Ansatz 2025 EUR	Ansatz 2026 EUR	Planung 2027 EUR	Planung 2028 EUR	Planung 2029 EUR
		1	2	3	4	5	6
1	Steuern und ähnliche Abgaben	0,00	0	0	0	0	0
2	Zuweisungen und Zuwendungen, Umlagen	0,00	0	0	0	0	0
3	Aufgelöste Investitionszuwendungen und -beiträge	0,00	0	0	0	0	0
4	Sonstige Transfererträge	0,00	0	0	0	0	0
5	Entgelte für öffentliche Leistungen oder Einrichtungen	0,00	0	0	0	0	0
6	Sonstige privatrechtliche Leistungsentgelte	145,00	150	400	400	400	400
	36200410.34110150 Nebenkosten aus Mieterträgen	145,00	150	400	400	400	400
	36200410.34610000 Sonstige privatrechtliche Leistungsentgelte	0,00	0	0	0	0	0
7	Kostenerstattungen und Kostenumlagen	0,00	0	0	0	0	0
8	Zinsen und ähnliche Erträge	0,00	0	0	0	0	0
9	Aktivierte Eigenleistungen und Bestandsveränderungen	0,00	0	0	0	0	0
10	Sonstige ordentliche Erträge	0,00	0	0	0	0	0
	36200410.35810000 Erträge aus Zuschreibungen	0,00	0	0	0	0	0
	36200410.35831100 Erträge aus der Auflösung oder Herabsetzung von Einzelwertberichtigungen auf Forderungen	0,00	0	0	0	0	0
	36200410.35910000 Andere sonstige ordentliche Erträge	0,00	0	0	0	0	0
11	**Anteilige ordentliche Erträge (Summe aus Nummern 1 bis 10)**	**145,00**	**150**	**400**	**400**	**400**	**400**
12	Personalaufwendungen	224,00	0	0	0	0	0
	36200410.40120000 Dienstaufwendungen Arbeitnehmer	0,00	0	0	0	0	0
	36200410.40190000 Dienstaufwendungen sonstige Beschäftigte	224,00	0	0	0	0	0
	36200410.40220000 Beiträge zu Versorgungskassen Arbeitnehmer	0,00	0	0	0	0	0
	36200410.40320000 Beiträge zur gesetzlichen Sozialversicherung Arbeitnehmer	0,00	0	0	0	0	0
	36200410.40710000 Zuführung zu, bzw. Inanspruchnahme von, Rückstellungen für Altersteilzeit und andere Maßnahmen	0,00	0	0	0	0	0
13	Versorgungsaufwendungen	0,00	0	0	0	0	0
14	Aufwendungen für Sach- und Dienstleistungen	2.257,40	2.800	5.900	2.900	2.900	2.900
	36200410.42110000 Unterhaltung der Grundstücke und baulichen Anlagen						
	Erläuterungen:						
	500 € Allgemein						
	3.000 € Herstellung neuer Wasserlauf	488,64	500	3.500	500	500	500
	36200410.42220000 Erwerb von geringwertigen Vermögensgegenständen, sofern nicht in speziellerem Konto zu verbuchen	0,00	500	500	500	500	500
	36200410.42410100 Aufwendungen für Energie	1.355,93	1.400	1.400	1.400	1.400	1.400
	36200410.42410200 Aufwand für Abfallbeseitigung	145,00	150	200	200	200	200
	36200410.42410300 Aufwand für Abwasserbeseitigung und Wasserversorgung	175,88	150	200	200	200	200
	36200410.42410500 Aufwand für gebäudebezogene Versicherungen	91,95	100	100	100	100	100
	36200410.42410800 Aufwand für Schornsteinfeger						
	Erläuterungen:						
	Schornsteinfeger alle zwei Jahr	0,00	0	0	0	0	0
15	Abschreibungen	0,00	0	0	0	0	0
	36200410.47110000 Abschreibungen auf immaterielle Vermögensgegenstände und Sachvermögen	0,00	0	0	0	0	0
	36200410.47220000 Abschreibungen auf Forderungen	0,00	0	0	0	0	0
	36200410.47222000 Abschreibungen auf Forderungen wegen Einzelwertberichtigung	0,00	0	0	0	0	0
16	Zinsen und ähnliche Aufwendungen	0,00	0	0	0	0	0
17	Transferaufwendungen	0,00	1.200	2.700	2.700	2.700	2.700

Gemeinde Hohberg **2026**

Teilhaushalt 3 Betreuung, Bildung, Soziales, ÖPNV

Sachgebietsleitung
Herr Schwarz

Produktbereich **36** Kinder-, Jugend- und Familienhilfe
Unterprodukt **36200410** Jugendtreff Diersburg

Nr.		Ergebnis 2024 EUR	Ansatz 2025 EUR	Ansatz 2026 EUR	Planung 2027 EUR	Planung 2028 EUR	Planung 2029 EUR
		1	2	3	4	5	6
	36200410.43180000 Zuweisungen an übrige Bereiche						
	Erläuterungen:						
	2.700 € Zuschuss aus Überlassung Gemeindeobjekte (Jugendtreff Diersburg in Hintertal 10, Diersburg)	0,00	1.200	2.700	2.700	2.700	2.700
18	Sonstige ordentliche Aufwendungen	95,00	500	1.100	1.100	1.100	1.100
	36200410.44210000 Aufwendungen für ehrenamtliche und sonstige Tätigkeit						
	Erläuterungen:						
	Erweiterung der Angebote wie z.B. Kindertreff (Ein weiterer Tag mit Angebot für Kinder von 10 bis 14 Jahre)						
	Ehrenamtsentschädigungen Gruppenstundenleiter/innen	80,00	0	600	600	600	600
	36200410.44310000 Geschäftsaufwendungen						
	Erläuterungen:						
	Material für Basteln, Backen, Kochen, Spiele, alkoholfreie Cocktails	0,00	500	500	500	500	500
	36200410.44311000 Reisekosten ohne Umsatzsteuer	15,00	0	0	0	0	0
19	**Anteilige ordentliche Aufwendungen (Summe aus Nummern 12 bis 18)**	**2.576,40**	**4.500**	**9.700**	**6.700**	**6.700**	**6.700**
20	**Anteiliges veranschlagtes ordentliches Ergebnis (Saldo aus Nummern 11 und 19)**	**-2.431,40**	**-4.350**	**-9.300**	**-6.300**	**-6.300**	**-6.300**
21	Erträge aus internen Leistungen	0,00	0	0	0	0	0
	36200410.38110000 Erträge aus internen Leistungsbeziehungen	0,00	0	0	0	0	0
22	Aufwendungen aus internen Leistungen	0,00	180	180	180	180	180
	36200410.48110000 Aufwendungen aus internen Leistungsbeziehungen	0,00	180	180	180	180	180
23	kalkulatorische Kosten	0,00	0	0	0	0	0
24	**Veranschlagtes kalkulatorisches Ergebnis (Saldo aus Nummern 21 bis 23)**	**0,00**	**-180**	**-180**	**-180**	**-180**	**-180**
25	**Veranschlagter Nettoressourcenbedarf/-überschuss (Summe aus Nummern 20 und 24)**	**-2.431,40**	**-4.530**	**-9.480**	**-6.480**	**-6.480**	**-6.480**

Gemeinde Hohberg **2026**

Teilhaushalt 3 Betreuung, Bildung, Soziales, ÖPNV

Sachgebietsleitung
Herr Schwarz

Produktbereich	**36**	Kinder-, Jugend- und Familienhilfe
Unterprodukt	**36200410**	Jugendtreff Diersburg

Teilfinanzhaushalt einschließlich Finanzplanung

Nr.		Ergebnis 2024 EUR	Ansatz 2025 EUR	Ansatz 2026 EUR	Verpflichtungsermächtigungen 2026 EUR	Planung 2027 EUR	Verpflichtungsermächtigungen 2019 EUR	Planung 2028 EUR	Planung 2029 EUR
		1	2	3	4	5	6	7	8
1	**Summe der Einzahlungen aus laufender Verwaltungstätigkeit (ohne außerordentliche zahlungswirksame Erträge aus Vermögensveräußerung)**	**145,00**	**150**	**400**	**0**	**400**	**0**	**400**	**400**
2	**Summe der Auszahlungen aus laufender Verwaltungstätigkeit**	**2.835,30**	**4.500**	**9.700**	**0**	**6.700**	**0**	**6.700**	**6.700**
3	**Anteiliger Zahlungsmittelüberschuss/-bedarf des Ergebnishaushalts (Saldo aus Nummern 1 und 2)**	**-2.690,30**	**-4.350**	**-9.300**	**0**	**-6.300**	**0**	**-6.300**	**-6.300**
4	Einzahlungen aus Investitionszuwendungen	0,00	0	0	0	0	0	0	0
5	Einzahlungen aus Investitionsbeiträgen und ähnlichen Entgelten für Investitionstätigkeit	0,00	0	0	0	0	0	0	0
6	Einzahlungen aus der Veräußerung von Sachvermögen	0,00	0	0	0	0	0	0	0
7	Einzahlungen aus der Veräußerung von Finanzvermögen	0,00	0	0	0	0	0	0	0
8	Einzahlungen für sonstige Investitionstätigkeit	0,00	0	0	0	0	0	0	0
9	**Einzahlungen aus Investitionstätigkeit (Summe aus Nummern 4 bis 8)**	**0,00**	**0**	**0**	**0**	**0**	**0**	**0**	**0**
10	Auszahlungen für den Erwerb von Grundstücken und Gebäuden	0,00	0	0	0	0	0	0	0
11	Auszahlungen für Baumaßnahmen	0,00	0	0	0	0	0	0	0
	36200410.78710000 Auszahlungen für Hochbaumaßnahmen	0,00	0	0	0	0	0	0	0
12	Auszahlungen für den Erwerb von beweglichem Sachvermögen	0,00	0	0	0	0	0	0	0
13	Auszahlungen für den Erwerb von Finanzvermögen	0,00	0	0	0	0	0	0	0
14	Auszahlungen für Investitionsförderungsmaßnahmen	0,00	0	0	0	0	0	0	0
15	Auszahlungen für den Erwerb von immateriellen Vermögensgegenständen	0,00	0	0	0	0	0	0	0
16	**Auszahlungen aus Investitionstätigkeit (Summe aus Nummern 10 bis 15)**	**0,00**	**0**	**0**	**0**	**0**	**0**	**0**	**0**
17	**Anteiliger veranschlagter Finanzierungsmittelüberschuss/-bedarf aus Investitionstätigkeit (Saldo aus Nummern 9 und 16)**	**0,00**	**0**	**0**	**0**	**0**	**0**	**0**	**0**
18	**Anteiliger veranschlagter Finanzierungsmittelüberschuss/-bedarf (Saldo aus Nummern 3 und 17)**	**-2.690,30**	**-4.350**	**-9.300**	**0**	**-6.300**	**0**	**-6.300**	**-6.300**

Gemeinde Hohberg **2026**

Teilhaushalt 3 Betreuung, Bildung, Soziales, ÖPNV

Sachgebietsleitung
Herr Schwarz

Produktbereich **36** Kinder-, Jugend- und Familienhilfe
Unterprodukt **36200420** Jugendtreff Hofweier

Teilergebnishaushalt einschließlich Finanzplanung

Nr.		Ergebnis 2024 EUR	Ansatz 2025 EUR	Ansatz 2026 EUR	Planung 2027 EUR	Planung 2028 EUR	Planung 2029 EUR
		1	2	3	4	5	6
1	Steuern und ähnliche Abgaben	0,00	0	0	0	0	0
2	Zuweisungen und Zuwendungen, Umlagen	0,00	0	0	0	0	0
3	Aufgelöste Investitionszuwendungen und -beiträge	0,00	0	0	0	0	0
4	Sonstige Transfererträge	0,00	0	0	0	0	0
5	Entgelte für öffentliche Leistungen oder Einrichtungen	0,00	0	0	0	0	0
6	Sonstige privatrechtliche Leistungsentgelte	0,00	0	0	0	0	0
7	Kostenerstattungen und Kostenumlagen	0,00	0	0	0	0	0
8	Zinsen und ähnliche Erträge	0,00	0	0	0	0	0
9	Aktivierte Eigenleistungen und Bestandsveränderungen	0,00	0	0	0	0	0
10	Sonstige ordentliche Erträge	0,00	0	0	0	0	0
	36200420.35831100 Erträge aus der Auflösung oder Herabsetzung von Einzelwertberichtigungen auf Forderungen	0,00	0	0	0	0	0
	36200420.35910000 Andere sonstige ordentliche Erträge	0,00	0	0	0	0	0
11	**Anteilige ordentliche Erträge (Summe aus Nummern 1 bis 10)**	**0,00**	**0**	**0**	**0**	**0**	**0**
12	Personalaufwendungen	208,00	0	0	0	0	0
	36200420.40120000 Dienstaufwendungen Arbeitnehmer	0,00	0	0	0	0	0
	36200420.40190000 Dienstaufwendungen sonstige Beschäftigte	208,00	0	0	0	0	0
	36200420.40220000 Beiträge zu Versorgungskassen Arbeitnehmer	0,00	0	0	0	0	0
	36200420.40320000 Beiträge zur gesetzlichen Sozialversicherung Arbeitnehmer	0,00	0	0	0	0	0
	36200420.40710000 Zuführung zu, bzw. Inanspruchnahme von, Rückstellungen für Altersteilzeit und andere Maßnahmen	0,00	0	0	0	0	0
13	Versorgungsaufwendungen	0,00	0	0	0	0	0
14	Aufwendungen für Sach- und Dienstleistungen	621,57	1.160	1.210	1.210	1.210	1.210
	36200420.42220000 Erwerb von geringwertigen Vermögensgegenständen, sofern nicht in speziellerem Konto zu verbuchen	0,00	500	500	500	500	500
	36200420.42410200 Aufwand für Abfallbeseitigung	203,00	210	250	250	250	250
	36200420.42410300 Aufwand für Abwasserbeseitigung und Wasserversorgung	62,59	100	100	100	100	100
	36200420.42410500 Aufwand für gebäudebezogene Versicherungen	355,98	350	360	360	360	360
15	Abschreibungen	0,00	0	0	0	0	0
	36200420.47110000 Abschreibungen auf immaterielle Vermögensgegenstände und	0,00	0	0	0	0	0
	36200420.47220000 Abschreibungen auf Forderungen	0,00	0	0	0	0	0
	36200420.47222000 Abschreibungen auf Forderungen wegen Einzelwertberichtigung	0,00	0	0	0	0	0
16	Zinsen und ähnliche Aufwendungen	0,00	0	0	0	0	0
17	Transferaufwendungen	0,00	3.600	4.000	4.000	4.000	4.000
	36200420.43180000 Zuweisungen an übrige Bereiche						
	Erläuterungen:						
	4.000 € Zuschuss aus Überlassung Gemeindeobjekte (Jugendtreff Hofweier in Bürgstraße 13, Hofweier)	0,00	3.600	4.000	4.000	4.000	4.000
18	Sonstige ordentliche Aufwendungen	80,60	500	1.100	1.100	1.100	1.100
	36200420.44210000 Aufwendungen für ehrenamtliche und sonstige Tätigkeit						
	Erläuterungen:						
	Erweiterung der Angebote wie z.B. Kindertreff (Ein weiterer Tag mit Angebot für Kinder von 10 bis 14 Jahre)						
	Ehrenamtsentschädigungen Gruppenstundenleiter/innen	80,00	0	600	600	600	600

Gemeinde Hohberg **2026**

Teilhaushalt 3 Betreuung, Bildung, Soziales, ÖPNV

Sachgebietsleitung
Herr Schwarz

Produktbereich **36** Kinder-, Jugend- und Familienhilfe
Unterprodukt **36200420** Jugendtreff Hofweier

Nr.		Ergebnis 2024 EUR	Ansatz 2025 EUR	Ansatz 2026 EUR	Planung 2027 EUR	Planung 2028 EUR	Planung 2029 EUR
		1	2	3	4	5	6
	36200420.44310000 Geschäftsaufwendungen						
	Erläuterungen:						
	Material für Basteln, Backen, Kochen, Spiele, alkoholfreie Cocktails	0,00	500	500	500	500	500
	36200420.44311000 Reisekosten ohne Umsatzsteuer	0,60	0	0	0	0	0
19	**Anteilige ordentliche Aufwendungen (Summe aus Nummern 12 bis 18)**	**910,17**	**5.260**	**6.310**	**6.310**	**6.310**	**6.310**
20	**Anteiliges veranschlagtes ordentliches Ergebnis (Saldo aus Nummern 11 und 19)**	**-910,17**	**-5.260**	**-6.310**	**-6.310**	**-6.310**	**-6.310**
21	Erträge aus internen Leistungen	0,00	0	0	0	0	0
	36200420.38110000 Erträge aus internen Leistungsbeziehungen	0,00	0	0	0	0	0
22	Aufwendungen aus internen Leistungen	0,00	100	100	100	100	100
	36200420.48110000 Aufwendungen aus internen Leistungsbeziehungen	0,00	100	100	100	100	100
23	kalkulatorische Kosten	0,00	0	0	0	0	0
24	**Veranschlagtes kalkulatorisches Ergebnis (Saldo aus Nummern 21 bis 23)**	**0,00**	**-100**	**-100**	**-100**	**-100**	**-100**
25	**Veranschlagter Nettoressourcenbedarf/-überschuss (Summe aus Nummern 20 und 24)**	**-910,17**	**-5.360**	**-6.410**	**-6.410**	**-6.410**	**-6.410**

Gemeinde Hohberg **2026**

Teilhaushalt 3 Betreuung, Bildung, Soziales, ÖPNV

Sachgebietsleitung
Herr Schwarz

Produktbereich	**36**	Kinder-, Jugend- und Familienhilfe
Unterprodukt	**36200420**	Jugendtreff Hofweier

Teilfinanzhaushalt einschließlich Finanzplanung

Nr.		Ergebnis 2024 EUR	Ansatz 2025 EUR	Ansatz 2026 EUR	Verpflichtungsermächtigungen 2026 EUR	Planung 2027 EUR	Verpflichtungsermächtigungen 2019 EUR	Planung 2028 EUR	Planung 2029 EUR
		1	2	3	4	5	6	7	8
1	**Summe der Einzahlungen aus laufender Verwaltungstätigkeit (ohne außerordentliche zahlungswirksame Erträge aus Vermögensveräußerung)**	**0,00**	**0**	**0**	**0**	**0**	**0**	**0**	**0**
2	**Summe der Auszahlungen aus laufender Verwaltungstätigkeit**	**1.163,53**	**5.260**	**6.310**	**0**	**6.310**	**0**	**6.310**	**6.310**
3	**Anteiliger Zahlungsmittelüberschuss/-bedarf des Ergebnishaushalts (Saldo aus Nummern 1 und 2)**	**-1.163,53**	**-5.260**	**-6.310**	**0**	**-6.310**	**0**	**-6.310**	**-6.310**
4	Einzahlungen aus Investitionszuwendungen	0,00	0	0	0	0	0	0	0
5	Einzahlungen aus Investitionsbeiträgen und ähnlichen Entgelten für Investitionstätigkeit	0,00	0	0	0	0	0	0	0
6	Einzahlungen aus der Veräußerung von Sachvermögen	0,00	0	0	0	0	0	0	0
7	Einzahlungen aus der Veräußerung von Finanzvermögen	0,00	0	0	0	0	0	0	0
8	Einzahlungen für sonstige Investitionstätigkeit	0,00	0	0	0	0	0	0	0
9	**Einzahlungen aus Investitionstätigkeit (Summe aus Nummern 4 bis 8)**	**0,00**	**0**	**0**	**0**	**0**	**0**	**0**	**0**
10	Auszahlungen für den Erwerb von Grundstücken und Gebäuden	0,00	0	0	0	0	0	0	0
11	Auszahlungen für Baumaßnahmen	0,00	0	0	0	0	0	0	0
12	Auszahlungen für den Erwerb von beweglichem Sachvermögen	0,00	0	0	0	0	0	0	0
13	Auszahlungen für den Erwerb von Finanzvermögen	0,00	0	0	0	0	0	0	0
14	Auszahlungen für Investitionsförderungsmaßnahmen	0,00	0	0	0	0	0	0	0
15	Auszahlungen für den Erwerb von immateriellen Vermögensgegenständen	0,00	0	0	0	0	0	0	0
16	**Auszahlungen aus Investitionstätigkeit (Summe aus Nummern 10 bis 15)**	**0,00**	**0**	**0**	**0**	**0**	**0**	**0**	**0**
17	**Anteiliger veranschlagter Finanzierungsmittelüberschuss/-bedarf aus Investitionstätigkeit (Saldo aus Nummern 9 und 16)**	**0,00**	**0**	**0**	**0**	**0**	**0**	**0**	**0**
18	**Anteiliger veranschlagter Finanzierungsmittelüberschuss/-bedarf (Saldo aus Nummern 3 und 17)**	**-1.163,53**	**-5.260**	**-6.310**	**0**	**-6.310**	**0**	**-6.310**	**-6.310**

Gemeinde Hohberg **2026**

Teilhaushalt 3 Betreuung, Bildung, Soziales, ÖPNV

Sachgebietsleitung
Herr Schwarz

Produktbereich	**36**	Kinder-, Jugend- und Familienhilfe
Unterprodukt	**36200430**	Jugendtreff Niederschopfheim

Teilergebnishaushalt einschließlich Finanzplanung

Nr.		Ergebnis 2024 EUR	Ansatz 2025 EUR	Ansatz 2026 EUR	Planung 2027 EUR	Planung 2028 EUR	Planung 2029 EUR
		1	2	3	4	5	6
1	Steuern und ähnliche Abgaben	0,00	0	0	0	0	0
2	Zuweisungen und Zuwendungen, Umlagen	0,00	0	0	0	0	0
3	Aufgelöste Investitionszuwendungen und -beiträge	0,00	0	0	0	0	0
4	Sonstige Transfererträge	0,00	0	0	0	0	0
5	Entgelte für öffentliche Leistungen oder Einrichtungen	0,00	0	0	0	0	0
6	Sonstige privatrechtliche Leistungsentgelte	0,00	0	0	0	0	0
7	Kostenerstattungen und Kostenumlagen	0,00	0	0	0	0	0
8	Zinsen und ähnliche Erträge	0,00	0	0	0	0	0
9	Aktivierte Eigenleistungen und Bestandsveränderungen	0,00	0	0	0	0	0
10	Sonstige ordentliche Erträge	0,00	0	0	0	0	0
	36200430.35810000 Erträge aus Zuschreibungen	0,00	0	0	0	0	0
	36200430.35831100 Erträge aus der Auflösung oder Herabsetzung von Einzelwertberichtigungen auf Forderungen	0,00	0	0	0	0	0
	36200430.35910000 Andere sonstige ordentliche Erträge	0,00	0	0	0	0	0
11	**Anteilige ordentliche Erträge (Summe aus Nummern 1 bis 10)**	**0,00**	**0**	**0**	**0**	**0**	**0**
12	Personalaufwendungen	0,00	0	0	0	0	0
	36200430.40120000 Dienstaufwendungen Arbeitnehmer	0,00	0	0	0	0	0
	36200430.40190000 Dienstaufwendungen sonstige Beschäftigte	0,00	0	0	0	0	0
	36200430.40220000 Beiträge zu Versorgungskassen Arbeitnehmer	0,00	0	0	0	0	0
	36200430.40320000 Beiträge zur gesetzlichen Sozialversicherung Arbeitnehmer	0,00	0	0	0	0	0
	36200430.40710000 Zuführung zu, bzw. Inanspruchnahme von, Rückstellungen für Altersteilzeit und andere Maßnahmen	0,00	0	0	0	0	0
13	Versorgungsaufwendungen	0,00	0	0	0	0	0
14	Aufwendungen für Sach- und Dienstleistungen	203,00	510	250	250	250	250
	36200430.42220000 Erwerb von geringwertigen Vermögensgegenständen	0,00	300	0	0	0	0
	36200430.42410200 Aufwand für Abfallbeseitigung	203,00	210	250	250	250	250
15	Abschreibungen	0,00	0	0	0	0	0
	36200430.47110000 Abschreibungen auf immaterielle Vermögensgegenstände und	0,00	0	0	0	0	0
	36200430.47220000 Abschreibungen auf Forderungen	0,00	0	0	0	0	0
	36200430.47222000 Abschreibungen auf Forderungen wegen Einzelwertberichtigung	0,00	0	0	0	0	0
16	Zinsen und ähnliche Aufwendungen	0,00	0	0	0	0	0
17	Transferaufwendungen	0,00	0	0	0	0	0
18	Sonstige ordentliche Aufwendungen	2,10	300	0	0	0	0
	36200430.44210000 Aufwendungen für ehrenamtliche und sonstige Tätigkeit						
	Erläuterungen:						
	Erweiterung der Angebote wie z.B. Kindertreff (Ein weiterer Tag mit Angebot für Kinder von 10 bis 14 Jahre)						
	Ehrenamtsentschädigungen Gruppenstundenleiter/innen	0,00	0	0	0	0	0
	36200430.44310000 Geschäftsaufwendungen						
	Erläuterungen:						
	Material für Basteln, Backen, Kochen, Spiele, alkoholfreie Cocktails	0,00	300	0	0	0	0
	36200430.44311000 Reisekosten ohne Umsatzsteuer	2,10	0	0	0	0	0
19	**Anteilige ordentliche Aufwendungen (Summe aus Nummern 12 bis 18)**	**205,10**	**810**	**250**	**250**	**250**	**250**
20	**Anteiliges veranschlagtes ordentliches Ergebnis (Saldo aus Nummern 11 und 19)**	**-205,10**	**-810**	**-250**	**-250**	**-250**	**-250**
21	Erträge aus internen Leistungen	0,00	0	0	0	0	0

Gemeinde Hohberg **2026**

Teilhaushalt 3 Betreuung, Bildung, Soziales, ÖPNV

Sachgebietsleitung
Herr Schwarz

Produktbereich **36** Kinder-, Jugend- und Familienhilfe
Unterprodukt **36200430** Jugendtreff Niederschopfheim

Nr.		Ergebnis 2024 EUR	Ansatz 2025 EUR	Ansatz 2026 EUR	Planung 2027 EUR	Planung 2028 EUR	Planung 2029 EUR
		1	2	3	4	5	6
	36200430.38110000 Erträge aus internen Leistungsbeziehungen	0,00	0	0	0	0	0
22	Aufwendungen aus internen Leistungen	0,00	40	40	40	40	40
	36200430.48110000 Aufwendungen aus internen Leistungsbeziehungen	0,00	40	40	40	40	40
23	kalkulatorische Kosten	0,00	0	0	0	0	0
24	**Veranschlagtes kalkulatorisches Ergebnis (Saldo aus Nummern 21 bis 23)**	**0,00**	**-40**	**-40**	**-40**	**-40**	**-40**
25	**Veranschlagter Nettoressourcenbedarf/-überschuss (Summe aus Nummern 20 und 24)**	**-205,10**	**-850**	**-290**	**-290**	**-290**	**-290**

Gemeinde Hohberg **2026**

Teilhaushalt 3 Betreuung, Bildung, Soziales, ÖPNV

Sachgebietsleitung
Herr Schwarz

Produktbereich	**36**	Kinder-, Jugend- und Familienhilfe
Unterprodukt	**36200430**	Jugendtreff Niederschopfheim

Teilfinanzhaushalt einschließlich Finanzplanung

Nr.		Ergebnis 2024 EUR	Ansatz 2025 EUR	Ansatz 2026 EUR	Verpflichtungsermächtigungen 2026 EUR	Planung 2027 EUR	Verpflichtungsermächtigungen 2019 EUR	Planung 2028 EUR	Planung 2029 EUR
		1	2	3	4	5	6	7	8
1	**Summe der Einzahlungen aus laufender Verwaltungstätigkeit (ohne außerordentliche zahlungswirksame Erträge aus Vermögensveräußerung)**	**0,00**	**0**	**0**	**0**	**0**	**0**	**0**	**0**
2	**Summe der Auszahlungen aus laufender Verwaltungstätigkeit**	**211,40**	**810**	**250**	**0**	**250**	**0**	**250**	**250**
3	**Anteiliger Zahlungsmittelüberschuss/-bedarf des Ergebnishaushalts (Saldo aus Nummern 1 und 2)**	**-211,40**	**-810**	**-250**	**0**	**-250**	**0**	**-250**	**-250**
4	Einzahlungen aus Investitionszuwendungen	0,00	0	0	0	0	0	0	0
5	Einzahlungen aus Investitionsbeiträgen und ähnlichen Entgelten für Investitionstätigkeit	0,00	0	0	0	0	0	0	0
6	Einzahlungen aus der Veräußerung von Sachvermögen	0,00	0	0	0	0	0	0	0
7	Einzahlungen aus der Veräußerung von Finanzvermögen	0,00	0	0	0	0	0	0	0
8	Einzahlungen für sonstige Investitionstätigkeit	0,00	0	0	0	0	0	0	0
9	**Einzahlungen aus Investitionstätigkeit (Summe aus Nummern 4 bis 8)**	**0,00**	**0**	**0**	**0**	**0**	**0**	**0**	**0**
10	Auszahlungen für den Erwerb von Grundstücken und Gebäuden	0,00	0	0	0	0	0	0	0
11	Auszahlungen für Baumaßnahmen	0,00	0	0	0	0	0	0	0
	36200430.78710000 Auszahlungen für Hochbaumaßnahmen	0,00	0	0	0	0	0	0	0
12	Auszahlungen für den Erwerb von beweglichem Sachvermögen	0,00	0	0	0	0	0	0	0
13	Auszahlungen für den Erwerb von Finanzvermögen	0,00	0	0	0	0	0	0	0
14	Auszahlungen für Investitionsförderungsmaßnahmen	0,00	0	0	0	0	0	0	0
15	Auszahlungen für den Erwerb von immateriellen Vermögensgegenständen	0,00	0	0	0	0	0	0	0
16	**Auszahlungen aus Investitionstätigkeit (Summe aus Nummern 10 bis 15)**	**0,00**	**0**	**0**	**0**	**0**	**0**	**0**	**0**
17	**Anteiliger veranschlagter Finanzierungsmittelüberschuss/-bedarf aus Investitionstätigkeit (Saldo aus Nummern 9 und 16)**	**0,00**	**0**	**0**	**0**	**0**	**0**	**0**	**0**
18	**Anteiliger veranschlagter Finanzierungsmittelüberschuss/-bedarf (Saldo aus Nummern 3 und 17)**	**-211,40**	**-810**	**-250**	**0**	**-250**	**0**	**-250**	**-250**

Gemeinde Hohberg **2026**

Teilhaushalt 3 Betreuung, Bildung, Soziales, ÖPNV

Sachgebietsleitung
Herr Schwarz

Produktbereich	**36**	Kinder-, Jugend- und Familienhilfe
Produktgruppe	**3650**	Tageseinrichtungen für Kinder und Kindertagespflege

Produktgruppenbeschreibung

Teilergebnishaushalt einschließlich Finanzplanung

Nr.		Ergebnis 2024 EUR	Ansatz 2025 EUR	Ansatz 2026 EUR	Planung 2027 EUR	Planung 2028 EUR	Planung 2029 EUR
		1	2	3	4	5	6
1	Steuern und ähnliche Abgaben	0,00	0	0	0	0	0
2	Zuweisungen und Zuwendungen, Umlagen	1.783.459,30	1.842.000	2.060.000	2.060.000	2.060.000	2.060.000
3	Aufgelöste Investitionszuwendungen und -beiträge	0,00	41.470	37.370	94.700	94.700	94.700
4	Sonstige Transfererträge	0,00	0	0	0	0	0
5	Entgelte für öffentliche Leistungen oder Einrichtungen	83.118,00	121.000	163.000	179.000	196.000	207.000
6	Sonstige privatrechtliche Leistungsentgelte	0,00	0	0	0	0	0
7	Kostenerstattungen und Kostenumlagen	16.008,32	7.100	5.900	400	400	400
8	Zinsen und ähnliche Erträge	0,00	0	0	0	0	0
9	Aktivierte Eigenleistungen und Bestandsveränderungen	0,00	0	0	0	0	0
10	Sonstige ordentliche Erträge	0,00	0	0	0	0	0
11	**Anteilige ordentliche Erträge (Summe aus Nummern 1 bis 10)**	**1.882.585,62**	**2.011.570**	**2.266.270**	**2.334.100**	**2.351.100**	**2.362.100**
12	Personalaufwendungen	419.836,72	622.650	1.041.194	1.145.523	1.159.064	1.192.460
13	Versorgungsaufwendungen	0,00	0	0	0	0	0
14	Aufwendungen für Sach- und Dienstleistungen	290.099,46	356.835	174.735	128.035	128.035	128.035
15	Abschreibungen	0,00	122.720	252.340	252.340	252.340	252.340
16	Zinsen und ähnliche Aufwendungen	0,00	0	0	0	0	0
17	Transferaufwendungen	3.609.609,09	4.195.500	4.048.000	4.117.000	4.237.000	4.364.000
18	Sonstige ordentliche Aufwendungen	29.336,13	2.570	30.670	30.670	30.670	30.670
19	**Anteilige ordentliche Aufwendungen (Summe aus Nummern 12 bis 18)**	**4.348.881,40**	**5.300.275**	**5.546.939**	**5.673.568**	**5.807.109**	**5.967.505**
20	**Anteiliges veranschlagtes ordentliches Ergebnis (Saldo aus Nummern 11 und 19)**	**-2.466.295,78**	**-3.288.705**	**-3.280.669**	**-3.339.468**	**-3.456.009**	**-3.605.405**
21	Erträge aus internen Leistungen	0,00	0	0	0	0	0
22	Aufwendungen aus internen Leistungen	0,00	243.920	243.920	243.920	243.920	243.920
23	kalkulatorische Kosten	0,00	0	0	0	0	0
24	**Veranschlagtes kalkulatorisches Ergebnis (Saldo aus Nummern 21 bis 23)**	**0,00**	**-243.920**	**-243.920**	**-243.920**	**-243.920**	**-243.920**
25	**Veranschlagter Nettoressourcenbedarf/-überschuss (Summe aus Nummern 20 und 24)**	**-2.466.295,78**	**-3.532.625**	**-3.524.589**	**-3.583.388**	**-3.699.929**	**-3.849.325**

Gemeinde Hohberg **2026**

Teilhaushalt 3 Betreuung, Bildung, Soziales, ÖPNV

Sachgebietsleitung
Herr Schwarz

Produktbereich	**36**	Kinder-, Jugend- und Familienhilfe
Produktgruppe	**3650**	Tageseinrichtungen für Kinder und Kindertagespflege

Teilfinanzhaushalt einschließlich Finanzplanung

Nr.		Ergebnis 2024 EUR	Ansatz 2025 EUR	Ansatz 2026 EUR	Verpflichtungsermächtigungen 2026 EUR	Planung 2027 EUR	Verpflichtungsermächtigungen 2019 EUR	Planung 2028 EUR	Planung 2029 EUR
		1	2	3	4	5	6	7	8
1	**Summe der Einzahlungen aus laufender Verwaltungstätigkeit (ohne außerordentliche zahlungswirksame Erträge aus Vermögensveräußerung)**	**1.878.183,69**	**1.970.100**	**2.228.900**	**0**	**2.239.400**	**0**	**2.256.400**	**2.267.400**
2	**Summe der Auszahlungen aus laufender Verwaltungstätigkeit**	**4.665.068,81**	**5.177.555**	**5.294.599**	**0**	**5.426.228**	**0**	**5.554.769**	**5.715.165**
3	**Anteiliger Zahlungsmittelüberschuss/-bedarf des Ergebnishaushalts (Saldo aus Nummern 1 und 2)**	**-2.786.885,12**	**-3.207.455**	**-3.065.699**	**0**	**-3.186.828**	**0**	**-3.298.369**	**-3.447.765**
4	Einzahlungen aus Investitionszuwendungen	0,00	1.241.000	507.000	0	695.000	0	0	0
5	Einzahlungen aus Investitionsbeiträgen und ähnlichen Entgelten für Investitionstätigkeit	0,00	0	0	0	0	0	0	0
6	Einzahlungen aus der Veräußerung von Sachvermögen	0,00	0	0	0	0	0	0	0
7	Einzahlungen aus der Veräußerung von Finanzvermögen	0,00	0	0	0	0	0	0	0
8	Einzahlungen für sonstige Investitionstätigkeit	0,00	0	0	0	0	0	0	0
9	**Einzahlungen aus Investitionstätigkeit (Summe aus Nummern 4 bis 8)**	**0,00**	**1.241.000**	**507.000**	**0**	**695.000**	**0**	**0**	**0**
10	Auszahlungen für den Erwerb von Grundstücken und Gebäuden	0,00	0	0	0	0	0	0	0
11	Auszahlungen für Baumaßnahmen	34.230,92	5.810.000	495.000	0	780.000	0	0	0
12	Auszahlungen für den Erwerb von beweglichem Sachvermögen	9.561,67	43.000	0	0	0	0	0	0
13	Auszahlungen für den Erwerb von Finanzvermögen	0,00	0	0	0	0	0	0	0
14	Auszahlungen für Investitionsförderungsmaßnahmen	0,00	0	0	0	0	0	0	0
15	Auszahlungen für den Erwerb von immateriellen Vermögensgegenständen	0,00	0	0	0	0	0	0	0
16	**Auszahlungen aus Investitionstätigkeit (Summe aus Nummern 10 bis 15)**	**43.792,59**	**5.853.000**	**495.000**	**0**	**780.000**	**0**	**0**	**0**
17	**Anteiliger veranschlagter Finanzierungsmittelüberschuss/-bedarf aus Investitionstätigkeit (Saldo aus Nummern 9 und 16)**	**-43.792,59**	**-4.612.000**	**12.000**	**0**	**-85.000**	**0**	**0**	**0**
18	**Anteiliger veranschlagter Finanzierungsmittelüberschuss/-bedarf (Saldo aus Nummern 3 und 17)**	**-2.830.677,71**	**-7.819.455**	**-3.053.699**	**0**	**-3.271.828**	**0**	**-3.298.369**	**-3.447.765**

Gemeinde Hohberg **2026**

Teilhaushalt 3 Betreuung, Bildung, Soziales, ÖPNV

Sachgebietsleitung
Herr Schwarz

Produktbereich	**36**	Kinder-, Jugend- und Familienhilfe
Unterprodukt	**36500100**	Tageseinrichtungen für Kinder

Produktgruppenbeschreibung

Teilergebnishaushalt einschließlich Finanzplanung

Nr.		Ergebnis 2024 EUR	Ansatz 2025 EUR	Ansatz 2026 EUR	Planung 2027 EUR	Planung 2028 EUR	Planung 2029 EUR
		1	2	3	4	5	6
1	Steuern und ähnliche Abgaben	0,00	0	0	0	0	0
2	Zuweisungen und Zuwendungen, Umlagen	0,00	0	0	0	0	0
	36500100.31410000 Zuweisungen und Zuschüsse für laufende Zwecke vom Land	0,00	0	0	0	0	0
	36500100.31480000 Zuweisungen und Zuschüsse für laufende Zwecke von übrigen Bereichen	0,00	0	0	0	0	0
3	Aufgelöste Investitionszuwendungen und -beiträge	0,00	0	0	0	0	0
	36500100.31610000 Erträge aus der Auflösung von Sonderposten aus Zuwendungen	0,00	0	0	0	0	0
4	Sonstige Transfererträge	0,00	0	0	0	0	0
5	Entgelte für öffentliche Leistungen oder Einrichtungen	0,00	0	0	0	0	0
6	Sonstige privatrechtliche Leistungsentgelte	0,00	0	0	0	0	0
	36500100.34610000 Sonstige privatrechtliche Leistungsentgelte	0,00	0	0	0	0	0
7	Kostenerstattungen und Kostenumlagen	0,00	0	0	0	0	0
	36500100.34820000 Erträge aus Kostenerstattungen , Kostenumlagen von Gemeinden und Gemeindeverbänden	0,00	0	0	0	0	0
8	Zinsen und ähnliche Erträge	0,00	0	0	0	0	0
9	Aktivierte Eigenleistungen und Bestandsveränderungen	0,00	0	0	0	0	0
10	Sonstige ordentliche Erträge	0,00	0	0	0	0	0
	36500100.35831100 Erträge aus der Auflösung oder Herabsetzung von Einzelwertberichtigungen auf Forderungen	0,00	0	0	0	0	0
	36500100.35910000 Andere sonstige ordentliche Erträge	0,00	0	0	0	0	0
11	**Anteilige ordentliche Erträge (Summe aus Nummern 1 bis 10)**	**0,00**	**0**	**0**	**0**	**0**	**0**
12	Personalaufwendungen	0,00	0	0	0	0	0
	36500100.40710000 Zuführung zu, bzw. Inanspruchnahme von, Rückstellungen für Altersteilzeit und andere Maßnahmen	0,00	0	0	0	0	0
13	Versorgungsaufwendungen	0,00	0	0	0	0	0
14	Aufwendungen für Sach- und Dienstleistungen	0,00	0	0	0	0	0
	36500100.42110000 Unterhaltung der Grundstücke und baulichen Anlagen	0,00	0	0	0	0	0
	36500100.42220000 Erwerb von geringwertigen Vermögensgegenständen, sofern nicht in speziellerem Konto zu verbuchen	0,00	0	0	0	0	0
	36500100.42310000 Mieten und Pachten, soweit nicht Konto 4233, 4234 oder 4235	0,00	0	0	0	0	0
	36500100.42410100 Aufwendungen für Energie	0,00	0	0	0	0	0
	36500100.42410200 Aufwand für Abfallbeseitigung	0,00	0	0	0	0	0
	36500100.42410300 Aufwand für Abwasserbeseitigung und Wasserversorgung	0,00	0	0	0	0	0
	36500100.42410400 Aufwand für Gebäudereinigung	0,00	0	0	0	0	0
	36500100.42410500 Aufwand für gebäudebezogene Versicherungen	0,00	0	0	0	0	0
	36500100.42410700 Sonstige Bewirtschaftung der Grundstücke und baulichen Anlagen	0,00	0	0	0	0	0
	36500100.42610150 Aus- und Fortbildung, Umschulung ohne Umsatzsteuer	0,00	0	0	0	0	0
15	Abschreibungen	0,00	0	0	0	0	0
	36500100.47110000 Abschreibungen auf immaterielle Vermögensgegenstände und	0,00	0	0	0	0	0
	36500100.47220000 Abschreibungen auf Forderungen	0,00	0	0	0	0	0

Gemeinde Hohberg **2026**

Teilhaushalt 3 Betreuung, Bildung, Soziales, ÖPNV

Sachgebietsleitung
Herr Schwarz

Produktbereich **36** Kinder-, Jugend- und Familienhilfe
Unterprodukt **36500100** Tageseinrichtungen für Kinder

Nr.		Ergebnis 2024 EUR	Ansatz 2025 EUR	Ansatz 2026 EUR	Planung 2027 EUR	Planung 2028 EUR	Planung 2029 EUR
		1	2	3	4	5	6
	36500100.47222000 Abschreibungen auf Forderungen wegen Einzelwertberichtigung	0,00	0	0	0	0	0
16	Zinsen und ähnliche Aufwendungen	0,00	0	0	0	0	0
17	Transferaufwendungen	0,00	0	0	0	0	0
	36500100.43180000 Zuweisungen an übrige Bereiche	0,00	0	0	0	0	0
18	Sonstige ordentliche Aufwendungen	27.290,41	0	25.000	25.000	25.000	25.000
	36500100.44290000 Sonstige Aufwendungen für die Inanspruchnahme von Rechten und Diensten	0,00	0	0	0	0	0
	36500100.44310000 Geschäftsaufwendungen	0,00	0	0	0	0	0
	36500100.44311000 Reisekosten ohne Umsatzsteuer	0,00	0	0	0	0	0
	36500100.44410000 Betriebliche Steueraufwendungen	0,00	0	0	0	0	0
	36500100.44520000 Erstattungen an Gemeinden und Gemeindeverbände						
	Erläuterungen:						
	Erstattung an Träger Kinderbetreuungseinrichtungen für betreute Kinder aus Hohberg im Rahmen des Interkommunalen Kostenausgleichs	27.290,41	0	25.000	25.000	25.000	25.000
	36500100.44580000 Erstattungen an übrige Bereiche	0,00	0	0	0	0	0
19	**Anteilige ordentliche Aufwendungen (Summe aus Nummern 12 bis 18)**	**27.290,41**	**0**	**25.000**	**25.000**	**25.000**	**25.000**
20	**Anteiliges veranschlagtes ordentliches Ergebnis (Saldo aus Nummern 11 und 19)**	**-27.290,41**	**0**	**-25.000**	**-25.000**	**-25.000**	**-25.000**
21	Erträge aus internen Leistungen	0,00	0	0	0	0	0
	36500100.38110000 Erträge aus internen Leistungsbeziehungen	0,00	0	0	0	0	0
22	Aufwendungen aus internen Leistungen	0,00	2.240	2.240	2.240	2.240	2.240
	36500100.48110000 Aufwendungen aus internen Leistungsbeziehungen	0,00	2.240	2.240	2.240	2.240	2.240
23	kalkulatorische Kosten	0,00	0	0	0	0	0
24	**Veranschlagtes kalkulatorisches Ergebnis (Saldo aus Nummern 21 bis 23)**	**0,00**	**-2.240**	**-2.240**	**-2.240**	**-2.240**	**-2.240**
25	**Veranschlagter Nettoressourcenbedarf/-überschuss (Summe aus Nummern 20 und 24)**	**-27.290,41**	**-2.240**	**-27.240**	**-27.240**	**-27.240**	**-27.240**

Gemeinde Hohberg **2026**

Teilhaushalt 3 Betreuung, Bildung, Soziales, ÖPNV

Sachgebietsleitung
Herr Schwarz

Produktbereich	**36**	Kinder-, Jugend- und Familienhilfe
Unterprodukt	**36500100**	Tageseinrichtungen für Kinder

Teilfinanzhaushalt einschließlich Finanzplanung

Nr.		Ergebnis 2024 EUR	Ansatz 2025 EUR	Ansatz 2026 EUR	Verpflichtungsermächtigungen 2026 EUR	Planung 2027 EUR	Verpflichtungsermächtigungen 2019 EUR	Planung 2028 EUR	Planung 2029 EUR
		1	2	3	4	5	6	7	8
1	**Summe der Einzahlungen aus laufender Verwaltungstätigkeit (ohne außerordentliche zahlungswirksame Erträge aus Vermögensveräußerung)**	**0,00**	**0**	**0**	**0**	**0**	**0**	**0**	**0**
2	**Summe der Auszahlungen aus laufender Verwaltungstätigkeit**	**30.602,28**	**0**	**25.000**	**0**	**25.000**	**0**	**25.000**	**25.000**
3	**Anteiliger Zahlungsmittelüberschuss/-bedarf des Ergebnishaushalts (Saldo aus Nummern 1 und 2)**	**-30.602,28**	**0**	**-25.000**	**0**	**-25.000**	**0**	**-25.000**	**-25.000**
4	Einzahlungen aus Investitionszuwendungen	0,00	0	0	0	0	0	0	0
5	Einzahlungen aus Investitionsbeiträgen und ähnlichen Entgelten für Investitionstätigkeit	0,00	0	0	0	0	0	0	0
6	Einzahlungen aus der Veräußerung von Sachvermögen	0,00	0	0	0	0	0	0	0
7	Einzahlungen aus der Veräußerung von Finanzvermögen	0,00	0	0	0	0	0	0	0
8	Einzahlungen für sonstige Investitionstätigkeit	0,00	0	0	0	0	0	0	0
9	**Einzahlungen aus Investitionstätigkeit (Summe aus Nummern 4 bis 8)**	**0,00**	**0**	**0**	**0**	**0**	**0**	**0**	**0**
10	Auszahlungen für den Erwerb von Grundstücken und Gebäuden	0,00	0	0	0	0	0	0	0
11	Auszahlungen für Baumaßnahmen	0,00	0	0	0	0	0	0	0
	36500100.78710000 Auszahlungen für Hochbaumaßnahmen	0,00	0	0	0	0	0	0	0
12	Auszahlungen für den Erwerb von beweglichem Sachvermögen	0,00	0	0	0	0	0	0	0
13	Auszahlungen für den Erwerb von Finanzvermögen	0,00	0	0	0	0	0	0	0
14	Auszahlungen für Investitionsförderungsmaßnahmen	0,00	0	0	0	0	0	0	0
15	Auszahlungen für den Erwerb von immateriellen Vermögensgegenständen	0,00	0	0	0	0	0	0	0
16	**Auszahlungen aus Investitionstätigkeit (Summe aus Nummern 10 bis 15)**	**0,00**	**0**	**0**	**0**	**0**	**0**	**0**	**0**
17	**Anteiliger veranschlagter Finanzierungsmittelüberschuss/-bedarf aus Investitionstätigkeit (Saldo aus Nummern 9 und 16)**	**0,00**	**0**	**0**	**0**	**0**	**0**	**0**	**0**
18	**Anteiliger veranschlagter Finanzierungsmittelüberschuss/-bedarf (Saldo aus Nummern 3 und 17)**	**-30.602,28**	**0**	**-25.000**	**0**	**-25.000**	**0**	**-25.000**	**-25.000**

Gemeinde Hohberg **2026**

Teilhaushalt 3 Betreuung, Bildung, Soziales, ÖPNV

Sachgebietsleitung
Herr Schwarz

Produktbereich	**36**	Kinder-, Jugend- und Familienhilfe
Unterprodukt	**36500101**	Tageseinrichtungen für Kinder Sammelprodukt Statistik

Produktgruppenbeschreibung

Teilergebnishaushalt einschließlich Finanzplanung

Nr.		Ergebnis 2024 EUR	Ansatz 2025 EUR	Ansatz 2026 EUR	Planung 2027 EUR	Planung 2028 EUR	Planung 2029 EUR
		1	2	3	4	5	6
1	Steuern und ähnliche Abgaben	0,00	0	0	0	0	0
2	Zuweisungen und Zuwendungen, Umlagen	0,00	0	0	0	0	0
3	Aufgelöste Investitionszuwendungen und -beiträge	0,00	0	0	0	0	0
4	Sonstige Transfererträge	0,00	0	0	0	0	0
5	Entgelte für öffentliche Leistungen oder Einrichtungen	0,00	0	0	0	0	0
6	Sonstige privatrechtliche Leistungsentgelte	0,00	0	0	0	0	0
7	Kostenerstattungen und Kostenumlagen	0,00	0	0	0	0	0
8	Zinsen und ähnliche Erträge	0,00	0	0	0	0	0
9	Aktivierte Eigenleistungen und Bestandsveränderungen	0,00	0	0	0	0	0
10	Sonstige ordentliche Erträge	0,00	0	0	0	0	0
	36500101.35831100 Erträge aus der Auflösung oder Herabsetzung von Einzelwertberichtigungen auf Forderungen	0,00	0	0	0	0	0
	36500101.35910000 Andere sonstige ordentliche Erträge	0,00	0	0	0	0	0
11	**Anteilige ordentliche Erträge (Summe aus Nummern 1 bis 10)**	**0,00**	**0**	**0**	**0**	**0**	**0**
12	Personalaufwendungen	0,00	0	0	0	0	0
13	Versorgungsaufwendungen	0,00	0	0	0	0	0
14	Aufwendungen für Sach- und Dienstleistungen	0,00	0	0	0	0	0
15	Abschreibungen	0,00	0	0	0	0	0
	36500101.47220000 Abschreibungen auf Forderungen	0,00	0	0	0	0	0
	36500101.47222000 Abschreibungen auf Forderungen wegen Einzelwertberichtigung	0,00	0	0	0	0	0
16	Zinsen und ähnliche Aufwendungen	0,00	0	0	0	0	0
17	Transferaufwendungen	0,00	0	0	0	0	0
18	Sonstige ordentliche Aufwendungen	0,00	0	0	0	0	0
19	**Anteilige ordentliche Aufwendungen (Summe aus Nummern 12 bis 18)**	**0,00**	**0**	**0**	**0**	**0**	**0**
20	**Anteiliges veranschlagtes ordentliches Ergebnis (Saldo aus Nummern 11 und 19)**	**0,00**	**0**	**0**	**0**	**0**	**0**
21	Erträge aus internen Leistungen	0,00	0	0	0	0	0
	36500101.38110000 Erträge aus internen Leistungsbeziehungen	0,00	0	0	0	0	0
22	Aufwendungen aus internen Leistungen	0,00	0	0	0	0	0
	36500101.48110000 Aufwendungen aus internen Leistungsbeziehungen	0,00	0	0	0	0	0
23	kalkulatorische Kosten	0,00	0	0	0	0	0
24	**Veranschlagtes kalkulatorisches Ergebnis (Saldo aus Nummern 21 bis 23)**	**0,00**	**0**	**0**	**0**	**0**	**0**
25	**Veranschlagter Nettoressourcenbedarf/-überschuss (Summe aus Nummern 20 und 24)**	**0,00**	**0**	**0**	**0**	**0**	**0**

Gemeinde Hohberg **2026**

Teilhaushalt 3 Betreuung, Bildung, Soziales, ÖPNV

Sachgebietsleitung
Herr Schwarz

Produktbereich	**36**	Kinder-, Jugend- und Familienhilfe
Unterprodukt	**36500101**	Tageseinrichtungen für Kinder Sammelprodukt Statistik

Teilfinanzhaushalt einschließlich Finanzplanung

Nr.		Ergebnis 2024 EUR	Ansatz 2025 EUR	Ansatz 2026 EUR	Verpflichtungsermächtigungen 2026 EUR	Planung 2027 EUR	Verpflichtungsermächtigungen 2019 EUR	Planung 2028 EUR	Planung 2029 EUR
		1	2	3	4	5	6	7	8
1	**Summe der Einzahlungen aus laufender Verwaltungstätigkeit (ohne außerordentliche zahlungswirksame Erträge aus Vermögensveräußerung)**	**0,00**	**0**	**0**	**0**	**0**	**0**	**0**	**0**
2	**Summe der Auszahlungen aus laufender Verwaltungstätigkeit**	**0,00**	**0**	**0**	**0**	**0**	**0**	**0**	**0**
3	**Anteiliger Zahlungsmittelüberschuss/-bedarf des Ergebnishaushalts (Saldo aus Nummern 1 und 2)**	**0,00**	**0**	**0**	**0**	**0**	**0**	**0**	**0**
4	Einzahlungen aus Investitionszuwendungen	0,00	0	0	0	0	0	0	0
5	Einzahlungen aus Investitionsbeiträgen und ähnlichen Entgelten für Investitionstätigkeit	0,00	0	0	0	0	0	0	0
6	Einzahlungen aus der Veräußerung von Sachvermögen	0,00	0	0	0	0	0	0	0
7	Einzahlungen aus der Veräußerung von Finanzvermögen	0,00	0	0	0	0	0	0	0
8	Einzahlungen für sonstige Investitionstätigkeit	0,00	0	0	0	0	0	0	0
9	**Einzahlungen aus Investitionstätigkeit (Summe aus Nummern 4 bis 8)**	**0,00**	**0**	**0**	**0**	**0**	**0**	**0**	**0**
10	Auszahlungen für den Erwerb von Grundstücken und Gebäuden	0,00	0	0	0	0	0	0	0
11	Auszahlungen für Baumaßnahmen	0,00	0	0	0	0	0	0	0
12	Auszahlungen für den Erwerb von beweglichem Sachvermögen	0,00	0	0	0	0	0	0	0
13	Auszahlungen für den Erwerb von Finanzvermögen	0,00	0	0	0	0	0	0	0
14	Auszahlungen für Investitionsförderungsmaßnahmen	0,00	0	0	0	0	0	0	0
15	Auszahlungen für den Erwerb von immateriellen Vermögensgegenständen	0,00	0	0	0	0	0	0	0
16	**Auszahlungen aus Investitionstätigkeit (Summe aus Nummern 10 bis 15)**	**0,00**	**0**	**0**	**0**	**0**	**0**	**0**	**0**
17	**Anteiliger veranschlagter Finanzierungsmittelüberschuss/-bedarf aus Investitionstätigkeit (Saldo aus Nummern 9 und 16)**	**0,00**	**0**	**0**	**0**	**0**	**0**	**0**	**0**
18	**Anteiliger veranschlagter Finanzierungsmittelüberschuss/-bedarf (Saldo aus Nummern 3 und 17)**	**0,00**	**0**	**0**	**0**	**0**	**0**	**0**	**0**

Gemeinde Hohberg **2026**

Teilhaushalt 3 Betreuung, Bildung, Soziales, ÖPNV

Sachgebietsleitung
Herr Schwarz

Produktbereich	**36**	Kinder-, Jugend- und Familienhilfe
Unterprodukt	**36500110**	Ökumenischer Martinkindergarten Diersburg

Produktgruppenbeschreibung

Teilergebnishaushalt einschließlich Finanzplanung

Nr.		Ergebnis 2024 EUR	Ansatz 2025 EUR	Ansatz 2026 EUR	Planung 2027 EUR	Planung 2028 EUR	Planung 2029 EUR
		1	2	3	4	5	6
1	Steuern und ähnliche Abgaben	0,00	0	0	0	0	0
2	Zuweisungen und Zuwendungen, Umlagen	421.809,08	431.000	446.000	446.000	446.000	446.000
	36500110.31410000 Zuweisungen und Zuschüsse für laufende Zwecke vom Land	421.809,08	431.000	446.000	446.000	446.000	446.000
	36500110.31480000 Zuweisungen und Zuschüsse für laufende Zwecke von übrigen Bereichen	0,00	0	0	0	0	0
3	Aufgelöste Investitionszuwendungen und -beiträge	0,00	5.010	5.270	5.270	5.270	5.270
	36500110.31610000 Erträge aus der Auflösung von Sonderposten aus Zuwendungen	0,00	5.010	5.270	5.270	5.270	5.270
4	Sonstige Transfererträge	0,00	0	0	0	0	0
5	Entgelte für öffentliche Leistungen oder Einrichtungen	0,00	0	0	0	0	0
6	Sonstige privatrechtliche Leistungsentgelte	0,00	0	0	0	0	0
7	Kostenerstattungen und Kostenumlagen	0,00	1.100	0	0	0	0
	36500110.34820000 Erträge aus Kostenerstattungen , Kostenumlagen von Gemeinden und Gemeindeverbänden Erläuterungen: Interkommunaler Kostenausgleich für Betreuung von Kindern mit Wohnsitz außerhalb Hohberg in Betreuungeinrichtungen der Gemeinde Hohberg	0,00	1.100	0	0	0	0
8	Zinsen und ähnliche Erträge	0,00	0	0	0	0	0
9	Aktivierte Eigenleistungen und Bestandsveränderungen	0,00	0	0	0	0	0
10	Sonstige ordentliche Erträge	0,00	0	0	0	0	0
	36500110.35810000 Erträge aus Zuschreibungen	0,00	0	0	0	0	0
	36500110.35831100 Erträge aus der Auflösung oder Herabsetzung von Einzelwertberichtigungen auf Forderungen	0,00	0	0	0	0	0
	36500110.35910000 Andere sonstige ordentliche Erträge	0,00	0	0	0	0	0
11	**Anteilige ordentliche Erträge (Summe aus Nummern 1 bis 10)**	**421.809,08**	**437.110**	**451.270**	**451.270**	**451.270**	**451.270**
12	Personalaufwendungen	3.548,66	6.610	7.089	5.829	5.887	5.970
	36500110.40110000 Dienstaufwendungen Beamte	3.568,46	4.500	2.948	2.035	2.075	2.075
	36500110.40120000 Dienstaufwendungen Arbeitnehmer	0,00	0	1.915	1.972	1.972	2.030
	36500110.40210000 Beiträge zu Versorgungskassen Beamte	0,00	1.850	1.214	838	854	854
	36500110.40220000 Beiträge zu Versorgungskassen Arbeitnehmer	0,00	0	253	261	261	268
	36500110.40320000 Beiträge zur gesetzlichen Sozialversicherung Arbeitnehmer	0,00	0	586	603	603	621
	36500110.40410000 Beihilfen und Unterstützungsleistungen für Bedienstete	-19,80	260	173	120	122	122
	36500110.40710000 Zuführung zu, bzw. Inanspruchnahme von, Rückstellungen für Altersteilzeit und andere Maßnahmen	0,00	0	0	0	0	0
13	Versorgungsaufwendungen	0,00	0	0	0	0	0
14	Aufwendungen für Sach- und Dienstleistungen	31.458,27	6.900	6.950	6.950	6.950	6.950
	36500110.42110000 Unterhaltung der Grundstücke und baulichen Anlagen Erläuterungen: 3.000 € Allgemein 2.500 € Wartung	29.254,03	5.500	5.500	5.500	5.500	5.500
	36500110.42220000 Erwerb von geringwertigen Vermögensgegenständen	0,00	0	0	0	0	0
	36500110.42410100 Aufwendungen für Energie	0,00	0	0	0	0	0
	36500110.42410500 Aufwand für gebäudebezogene Versicherungen	1.273,76	1.300	1.300	1.300	1.300	1.300

Gemeinde Hohberg **2026**

Teilhaushalt 3 Betreuung, Bildung, Soziales, ÖPNV

Sachgebietsleitung
Herr Schwarz

Produktbereich **36** Kinder-, Jugend- und Familienhilfe
Unterprodukt **36500110** Ökumenischer Martinkindergarten Diersburg

Nr.		Ergebnis 2024 EUR	Ansatz 2025 EUR	Ansatz 2026 EUR	Planung 2027 EUR	Planung 2028 EUR	Planung 2029 EUR
		1	2	3	4	5	6
	36500110.42410700 Sonstige Bewirtschaftung der Grundstücke und baulichen Anlagen	930,48	100	150	150	150	150
15	Abschreibungen	0,00	14.760	15.370	15.370	15.370	15.370
	36500110.47110000 Abschreibungen auf immaterielle Vermögensgegenstände und	0,00	14.760	15.370	15.370	15.370	15.370
	36500110.47220000 Abschreibungen auf Forderungen	0,00	0	0	0	0	0
	36500110.47222000 Abschreibungen auf Forderungen wegen Einzelwertberichtigung	0,00	0	0	0	0	0
16	Zinsen und ähnliche Aufwendungen	0,00	0	0	0	0	0
17	Transferaufwendungen	815.368,01	902.000	874.000	898.000	920.000	948.000
	36500110.43180000 Zuweisungen an übrige Bereiche						
	Erläuterungen:						
	871.000 € Ausgleich Betriebskostendefizit gem. Vertrag mit kirchlichen Trägern						
	700 € Schreibtisch (Arbeitsschutz)						
	1.800 € Einrichtung Ruheraum						
	400 € Tisch Bistro						
	2027 bis 2029						
	Annahme Gemeinde Hohberg durchschnittliche jährliche Steigerung von 3 %						
	Reduzierung Energieaufwendungen nach energetische Sanierung in 2027 für Folgejahre ab 2028 geschätzt 50 % des bisherigen Ölverbrauchs von ca. 10.000 € p.a.	815.368,01	902.000	874.000	898.000	920.000	948.000
18	Sonstige ordentliche Aufwendungen	282,98	285	285	285	285	285
	36500110.44310000 Geschäftsaufwendungen	0,00	0	0	0	0	0
	36500110.44410000 Betriebliche Steueraufwendungen						
	Erläuterungen:						
	Ertragsausfallversicherung Kindertagesstättengebäude	282,98	285	285	285	285	285
	36500110.44580000 Erstattungen an übrige Bereiche						
	Erläuterungen:						
	613.000 € Betriebskostendefizit	0,00	0	0	0	0	0
	36500110.44921000 Nachpassivierung, Aufwendungen aus Inventurdifferenzen aus Vorräten (Mengen- u. Preisdifferenz)	0,00	0	0	0	0	0
19	**Anteilige ordentliche Aufwendungen (Summe aus Nummern 12 bis 18)**	**850.657,92**	**930.555**	**903.694**	**926.434**	**948.492**	**976.575**
20	**Anteiliges veranschlagtes ordentliches Ergebnis (Saldo aus Nummern 11 und 19)**	**-428.848,84**	**-493.445**	**-452.424**	**-475.164**	**-497.222**	**-525.305**
21	Erträge aus internen Leistungen	0,00	0	0	0	0	0
	36500110.38110000 Erträge aus internen Leistungsbeziehungen	0,00	0	0	0	0	0
22	Aufwendungen aus internen Leistungen	0,00	55.810	55.810	55.810	55.810	55.810
	36500110.48110000 Aufwendungen aus internen Leistungsbeziehungen	0,00	55.810	55.810	55.810	55.810	55.810
23	kalkulatorische Kosten	0,00	0	0	0	0	0
24	**Veranschlagtes kalkulatorisches Ergebnis (Saldo aus Nummern 21 bis 23)**	**0,00**	**-55.810**	**-55.810**	**-55.810**	**-55.810**	**-55.810**
25	**Veranschlagter Nettoressourcenbedarf/-überschuss (Summe aus Nummern 20 und 24)**	**-428.848,84**	**-549.255**	**-508.234**	**-530.974**	**-553.032**	**-581.115**

Gemeinde Hohberg **2026**

Teilhaushalt 3 Betreuung, Bildung, Soziales, ÖPNV

Sachgebietsleitung
Herr Schwarz

Produktbereich	**36**	Kinder-, Jugend- und Familienhilfe
Unterprodukt	**36500110**	Ökumenischer Martinkindergarten Diersburg

Teilfinanzhaushalt einschließlich Finanzplanung

Nr.		Ergebnis 2024 EUR	Ansatz 2025 EUR	Ansatz 2026 EUR	Verpflichtungsermächtigungen 2026 EUR	Planung 2027 EUR	Verpflichtungsermächtigungen 2019 EUR	Planung 2028 EUR	Planung 2029 EUR
		1	2	3	4	5	6	7	8
1	**Summe der Einzahlungen aus laufender Verwaltungstätigkeit (ohne außerordentliche zahlungswirksame Erträge aus Vermögensveräußerung)**	**424.324,05**	**432.100**	**446.000**	**0**	**446.000**	**0**	**446.000**	**446.000**
2	**Summe der Auszahlungen aus laufender Verwaltungstätigkeit**	**857.716,94**	**915.795**	**888.324**	**0**	**911.064**	**0**	**933.122**	**961.205**
3	**Anteiliger Zahlungsmittelüberschuss/-bedarf des Ergebnishaushalts (Saldo aus Nummern 1 und 2)**	**-433.392,89**	**-483.695**	**-442.324**	**0**	**-465.064**	**0**	**-487.122**	**-515.205**
4	Einzahlungen aus Investitionszuwendungen	0,00	5.000	0	0	195.000	0	0	0
	36500110.68100000 Investitionszuweisungen vom Bund	0,00	0	0	0	195.000	0	0	0
	36500110.68110000 Investitionszuweisungen vom Land	0,00	0	0	0	0	0	0	0
	36500110.68170000 Investitionszuweisungen von privaten Unternehmen	0,00	0	0	0	0	0	0	0
	36500110.68180000 Investitionszuweisungen von übrigen Bereichen	0,00	5.000	0	0	0	0	0	0
5	Einzahlungen aus Investitionsbeiträgen und ähnlichen Entgelten für Investitionstätigkeit	0,00	0	0	0	0	0	0	0
6	Einzahlungen aus der Veräußerung von Sachvermögen	0,00	0	0	0	0	0	0	0
7	Einzahlungen aus der Veräußerung von Finanzvermögen	0,00	0	0	0	0	0	0	0
8	Einzahlungen für sonstige Investitionstätigkeit	0,00	0	0	0	0	0	0	0
9	**Einzahlungen aus Investitionstätigkeit (Summe aus Nummern 4 bis 8)**	**0,00**	**5.000**	**0**	**0**	**195.000**	**0**	**0**	**0**
10	Auszahlungen für den Erwerb von Grundstücken und Gebäuden	0,00	0	0	0	0	0	0	0
11	Auszahlungen für Baumaßnahmen	0,00	10.000	30.000	0	780.000	0	0	0
	36500110.78700000 Auszahlungen für Baumaßnahmen	0,00	0	0	0	0	0	0	0
	36500110.78710000 Auszahlungen für Hochbaumaßnahmen	0,00	10.000	30.000	0	780.000	0	0	0
	36500110.78720000 Auszahlungen für Tiefbaumaßnahmen	0,00	0	0	0	0	0	0	0
12	Auszahlungen für den Erwerb von beweglichem Sachvermögen	0,00	0	0	0	0	0	0	0
	36500110.78312000 Auszahlungen für den Erwerb von beweglichen Vermögensgegenständen oberhalb der Wertgrenze nach § 38 Abs. 4 GemHVO	0,00	0	0	0	0	0	0	0
13	Auszahlungen für den Erwerb von Finanzvermögen	0,00	0	0	0	0	0	0	0
14	Auszahlungen für Investitionsförderungsmaßnahmen	0,00	0	0	0	0	0	0	0
	36500110.78100000 Zuweisungen und Zuschüsse für Investitionen an Bund	0,00	0	0	0	0	0	0	0
	36500110.78110000 Zuweisungen und Zuschüsse für Investitionen an Land	0,00	0	0	0	0	0	0	0
	36500110.78170000 Zuweisungen und Zuschüsse für Investitionen an private Unternehmen	0,00	0	0	0	0	0	0	0
15	Auszahlungen für den Erwerb von immateriellen Vermögensgegenständen	0,00	0	0	0	0	0	0	0
16	**Auszahlungen aus Investitionstätigkeit (Summe aus Nummern 10 bis 15)**	**0,00**	**10.000**	**30.000**	**0**	**780.000**	**0**	**0**	**0**
17	**Anteiliger veranschlagter Finanzierungsmittelüberschuss/-bedarf aus Investitionstätigkeit (Saldo aus Nummern 9 und 16)**	**0,00**	**-5.000**	**-30.000**	**0**	**-585.000**	**0**	**0**	**0**
18	**Anteiliger veranschlagter Finanzierungsmittelüberschuss/-bedarf (Saldo aus Nummern 3 und 17)**	**-433.392,89**	**-488.695**	**-472.324**	**0**	**-1.050.064**	**0**	**-487.122**	**-515.205**

Gemeinde Hohberg **2026**

Teilhaushalt 3 Betreuung, Bildung, Soziales, ÖPNV

Sachgebietsleitung
Herr Schwarz

Produktbereich **36** Kinder-, Jugend- und Familienhilfe
Unterprodukt **36500110** Ökumenischer Martinkindergarten Diersburg

Einzeldarstellung der Investitionsmaßnahmen

Nr.		Gesamtang. z. Maßnahme -nachrichtlich- EUR	Bisher finanziert EUR	Ermächtigungsübertragungen aus 2024 EUR	Ergebnis 2024 EUR	Ansatz 2025 EUR	Ansatz 2026 EUR	Verpflichtungsermächtigungen 2026 EUR	Planung 2027 EUR	VE 2027 EUR	Planung 2028 EUR	Planung 2029 EUR	Finanzbedarf weitere Jahre -nachrichtl.- EUR
		1	2	3	4	5	6	7	8	9	10	11	12
Investitionen oberhalb der festgesetzten Wertgrenze													
36500110202201 Investive Beschaffungen und Maßnahmen Ökumenischer Martinkindergarten Diersburg													
36500110.68100000													
Erläuterung:													
Bundeszuschuss im Rahmen der energetischen Sanierung mit den Gewerken Dach, Fassade, Heizung und Fenster		0,00	0,00	0,00	0,00	0	0	0	195.000	0	0	0	0
36500110.68180000													
Erläuterung:													
Zuschuss Regionalstiftung Sparkasse Offenburg/Ortenau		0,00	0,00	0,00	0,00	5.000	0	0	0	0	0	0	0
36500110.78312000		3.257,03	0,00	0,00	0,00	0	0	0	0	0	0	0	0
36500110.78700000		0,00	0,00	0,00	0,00	0	0	0	0	0	0	0	0
36500110.78710000													
Erläuterung:													
Energetische Sanierung zu einem Effizienzgebäude 70 mit den Gewerken Dach, Fassade, Heizung und Fenster und daher im Rahmen der Drei-von-sieben-Regel eine Investitionsmaßnahme		0,00	0,00	0,00	0,00	10.000	30.000	0	780.000	0	0	0	0
36500110202302 Einbau RLT-Anlagen Ökumenischer Martinkindergarten Diersburg													
36500110.68100000		0,00	0,00	0,00	0,00	0	0	0	0	0	0	0	0
36500110.68100000		0,00	0,00	0,00	0,00	0	0	0	0	0	0	0	0
36500110.78710000		0,00	0,00	0,00	0,00	0	0	0	0	0	0	0	0
36500110.78710000		0,00	0,00	0,00	0,00	0	0	0	0	0	0	0	0

Gemeinde Hohberg **2026**

Teilhaushalt 3 Betreuung, Bildung, Soziales, ÖPNV

Sachgebietsleitung
Herr Schwarz

Produktbereich **36** Kinder-, Jugend- und Familienhilfe
Unterprodukt **36500120** Kindertagesstätte Hofweier Haus Georg-Ehret

Teilergebnishaushalt einschließlich Finanzplanung

Nr.		Ergebnis 2024 EUR	Ansatz 2025 EUR	Ansatz 2026 EUR	Planung 2027 EUR	Planung 2028 EUR	Planung 2029 EUR
		1	2	3	4	5	6
1	Steuern und ähnliche Abgaben	0,00	0	0	0	0	0
2	Zuweisungen und Zuwendungen, Umlagen	271.251,46	284.000	291.000	291.000	291.000	291.000
	36500120.31410000 Zuweisungen und Zuschüsse für laufende Zwecke vom Land	271.251,46	284.000	291.000	291.000	291.000	291.000
3	Aufgelöste Investitionszuwendungen und -beiträge	0,00	0	0	0	0	0
	36500120.31610000 Erträge aus der Auflösung von Sonderposten aus Zuwendungen	0,00	0	0	0	0	0
4	Sonstige Transfererträge	0,00	0	0	0	0	0
5	Entgelte für öffentliche Leistungen oder Einrichtungen	0,00	0	0	0	0	0
6	Sonstige privatrechtliche Leistungsentgelte	0,00	0	0	0	0	0
7	Kostenerstattungen und Kostenumlagen	2.858,60	0	0	0	0	0
	36500120.34820000 Erträge aus Kostenerstattungen , Kostenumlagen von Gemeinden und Gemeindeverbänden Erläuterungen: Interkommunaler Kostenausgleich für Betreuung von Kindern mit Wohnsitz außerhalb Hohberg in Betreuungeinrichtungen der Gemeinde Hohberg	2.858,60	0	0	0	0	0
8	Zinsen und ähnliche Erträge	0,00	0	0	0	0	0
9	Aktivierte Eigenleistungen und Bestandsveränderungen	0,00	0	0	0	0	0
10	Sonstige ordentliche Erträge	0,00	0	0	0	0	0
	36500120.35831100 Erträge aus der Auflösung oder Herabsetzung von Einzelwertberichtigungen auf Forderungen	0,00	0	0	0	0	0
	36500120.35910000 Andere sonstige ordentliche Erträge	0,00	0	0	0	0	0
11	**Anteilige ordentliche Erträge (Summe aus Nummern 1 bis 10)**	**274.110,06**	**284.000**	**291.000**	**291.000**	**291.000**	**291.000**
12	Personalaufwendungen	3.548,66	6.610	7.089	5.829	5.887	5.970
	36500120.40110000 Dienstaufwendungen Beamte	3.568,46	4.500	2.948	2.035	2.075	2.075
	36500120.40120000 Dienstaufwendungen Arbeitnehmer	0,00	0	1.915	1.972	1.972	2.030
	36500120.40210000 Beiträge zu Versorgungskassen Beamte	0,00	1.850	1.214	838	854	854
	36500120.40220000 Beiträge zu Versorgungskassen Arbeitnehmer	0,00	0	253	261	261	268
	36500120.40320000 Beiträge zur gesetzlichen Sozialversicherung Arbeitnehmer	0,00	0	586	603	603	621
	36500120.40410000 Beihilfen und Unterstützungsleistungen für Bedienstete	-19,80	260	173	120	122	122
	36500120.40710000 Zuführung zu, bzw. Inanspruchnahme von, Rückstellungen für Altersteilzeit und andere Maßnahmen	0,00	0	0	0	0	0
13	Versorgungsaufwendungen	0,00	0	0	0	0	0
14	Aufwendungen für Sach- und Dienstleistungen	1.388,15	1.500	500	500	500	500
	36500120.42110000 Unterhaltung der Grundstücke und baulichen Anlagen	1.388,15	1.500	500	500	500	500
15	Abschreibungen	0,00	0	0	0	0	0
	36500120.47110000 Abschreibungen auf immaterielle Vermögensgegenstände und	0,00	0	0	0	0	0
	36500120.47220000 Abschreibungen auf Forderungen	0,00	0	0	0	0	0
	36500120.47222000 Abschreibungen auf Forderungen wegen Einzelwertberichtigung	0,00	0	0	0	0	0
16	Zinsen und ähnliche Aufwendungen	0,00	0	0	0	0	0
17	Transferaufwendungen	654.498,01	775.000	753.000	770.000	793.000	817.000

Gemeinde Hohberg **2026**

Teilhaushalt 3 Betreuung, Bildung, Soziales, ÖPNV

Sachgebietsleitung
Herr Schwarz

Produktbereich **36** Kinder-, Jugend- und Familienhilfe
Unterprodukt **36500120** Kindertagesstätte Hofweier Haus Georg-Ehret

Nr.		Ergebnis 2024 EUR	Ansatz 2025 EUR	Ansatz 2026 EUR	Planung 2027 EUR	Planung 2028 EUR	Planung 2029 EUR
		1	2	3	4	5	6
	36500120.43180000 Zuweisungen an übrige Bereiche Erläuterungen: 747.000 € Ausgleich Betriebskostendefizit gem. Vertrag mit kirchlichem Träger 5.900 € Garderoben (70/30) 2027 bis 2029 Annahme Gemeinde Hohberg durchschnittliche jährliche Steigerung von 3 %	654.498,01	775.000	753.000	770.000	793.000	817.000
18	Sonstige ordentliche Aufwendungen	0,00	0	0	0	0	0
	36500120.44310000 Geschäftsaufwendungen	0,00	0	0	0	0	0
	36500120.44580000 Erstattungen an übrige Bereiche Erläuterungen: 610.000 € Betriebskostendefizit 26.330 € Finanzierungsanteil von 90 % an Erneuerung Fußboden (21.330 €) und Einbau Belüftungsfenster Bistrobereich (5.000 €)	0,00	0	0	0	0	0
19	**Anteilige ordentliche Aufwendungen (Summe aus Nummern 12 bis 18)**	**659.434,82**	**783.110**	**760.589**	**776.329**	**799.387**	**823.470**
20	**Anteiliges veranschlagtes ordentliches Ergebnis (Saldo aus Nummern 11 und 19)**	**-385.324,76**	**-499.110**	**-469.589**	**-485.329**	**-508.387**	**-532.470**
21	Erträge aus internen Leistungen	0,00	0	0	0	0	0
	36500120.38110000 Erträge aus internen Leistungsbeziehungen	0,00	0	0	0	0	0
22	Aufwendungen aus internen Leistungen	0,00	43.800	43.800	43.800	43.800	43.800
	36500120.48110000 Aufwendungen aus internen Leistungsbeziehungen	0,00	43.800	43.800	43.800	43.800	43.800
23	kalkulatorische Kosten	0,00	0	0	0	0	0
24	**Veranschlagtes kalkulatorisches Ergebnis (Saldo aus Nummern 21 bis 23)**	**0,00**	**-43.800**	**-43.800**	**-43.800**	**-43.800**	**-43.800**
25	**Veranschlagter Nettoressourcenbedarf/-überschuss (Summe aus Nummern 20 und 24)**	**-385.324,76**	**-542.910**	**-513.389**	**-529.129**	**-552.187**	**-576.270**

Gemeinde Hohberg **2026**

Teilhaushalt 3 Betreuung, Bildung, Soziales, ÖPNV

Sachgebietsleitung
Herr Schwarz

Produktbereich	**36**	Kinder-, Jugend- und Familienhilfe
Unterprodukt	**36500120**	Kindertagesstätte Hofweier Haus Georg-Ehret

Teilfinanzhaushalt einschließlich Finanzplanung

Nr.		Ergebnis 2024 EUR	Ansatz 2025 EUR	Ansatz 2026 EUR	Verpflichtungsermächtigungen 2026 EUR	Planung 2027 EUR	Verpflichtungsermächtigungen 2019 EUR	Planung 2028 EUR	Planung 2029 EUR
		1	2	3	4	5	6	7	8
1	**Summe der Einzahlungen aus laufender Verwaltungstätigkeit (ohne außerordentliche zahlungswirksame Erträge aus Vermögensveräußerung)**	**275.587,54**	**284.000**	**291.000**	**0**	**291.000**	**0**	**291.000**	**291.000**
2	**Summe der Auszahlungen aus laufender Verwaltungstätigkeit**	**634.275,74**	**783.110**	**760.589**	**0**	**776.329**	**0**	**799.387**	**823.470**
3	**Anteiliger Zahlungsmittelüberschuss/-bedarf des Ergebnishaushalts (Saldo aus Nummern 1 und 2)**	**-358.688,20**	**-499.110**	**-469.589**	**0**	**-485.329**	**0**	**-508.387**	**-532.470**
4	Einzahlungen aus Investitionszuwendungen	0,00	0	0	0	0	0	0	0
5	Einzahlungen aus Investitionsbeiträgen und ähnlichen Entgelten für Investitionstätigkeit	0,00	0	0	0	0	0	0	0
6	Einzahlungen aus der Veräußerung von Sachvermögen	0,00	0	0	0	0	0	0	0
7	Einzahlungen aus der Veräußerung von Finanzvermögen	0,00	0	0	0	0	0	0	0
8	Einzahlungen für sonstige Investitionstätigkeit	0,00	0	0	0	0	0	0	0
9	**Einzahlungen aus Investitionstätigkeit (Summe aus Nummern 4 bis 8)**	**0,00**	**0**	**0**	**0**	**0**	**0**	**0**	**0**
10	Auszahlungen für den Erwerb von Grundstücken und Gebäuden	0,00	0	0	0	0	0	0	0
11	Auszahlungen für Baumaßnahmen	0,00	0	0	0	0	0	0	0
	36500120.78710000 Auszahlungen für Hochbaumaßnahmen	0,00	0	0	0	0	0	0	0
12	Auszahlungen für den Erwerb von beweglichem Sachvermögen	0,00	0	0	0	0	0	0	0
13	Auszahlungen für den Erwerb von Finanzvermögen	0,00	0	0	0	0	0	0	0
14	Auszahlungen für Investitionsförderungsmaßnahmen	0,00	0	0	0	0	0	0	0
15	Auszahlungen für den Erwerb von immateriellen Vermögensgegenständen	0,00	0	0	0	0	0	0	0
16	**Auszahlungen aus Investitionstätigkeit (Summe aus Nummern 10 bis 15)**	**0,00**	**0**	**0**	**0**	**0**	**0**	**0**	**0**
17	**Anteiliger veranschlagter Finanzierungsmittelüberschuss/-bedarf aus Investitionstätigkeit (Saldo aus Nummern 9 und 16)**	**0,00**	**0**	**0**	**0**	**0**	**0**	**0**	**0**
18	**Anteiliger veranschlagter Finanzierungsmittelüberschuss/-bedarf (Saldo aus Nummern 3 und 17)**	**-358.688,20**	**-499.110**	**-469.589**	**0**	**-485.329**	**0**	**-508.387**	**-532.470**

Gemeinde Hohberg **2026**

Teilhaushalt 3 Betreuung, Bildung, Soziales, ÖPNV

Sachgebietsleitung
Herr Schwarz

Produktbereich **36** Kinder-, Jugend- und Familienhilfe
Unterprodukt **36500121** Kindertagesstätte Hofweier Haus St. Wolfgang

Teilergebnishaushalt einschließlich Finanzplanung

Nr.		Ergebnis 2024 EUR	Ansatz 2025 EUR	Ansatz 2026 EUR	Planung 2027 EUR	Planung 2028 EUR	Planung 2029 EUR
		1	2	3	4	5	6
1	Steuern und ähnliche Abgaben	0,00	0	0	0	0	0
2	Zuweisungen und Zuwendungen, Umlagen	492.331,88	498.000	453.000	293.000	293.000	293.000
	36500121.31410000 Zuweisungen und Zuschüsse für laufende Zwecke vom Land	492.331,88	498.000	453.000	293.000	293.000	293.000
3	Aufgelöste Investitionszuwendungen und -beiträge	0,00	0	0	0	0	0
	36500121.31610000 Erträge aus der Auflösung von Sonderposten aus Zuwendungen	0,00	0	0	0	0	0
4	Sonstige Transfererträge	0,00	0	0	0	0	0
5	Entgelte für öffentliche Leistungen oder Einrichtungen	0,00	0	0	0	0	0
6	Sonstige privatrechtliche Leistungsentgelte	0,00	0	0	0	0	0
7	Kostenerstattungen und Kostenumlagen	6.242,33	3.100	2.000	0	0	0
	36500121.34820000 Erträge aus Kostenerstattungen , Kostenumlagen von Gemeinden und Gemeindeverbänden						
	Erläuterungen:						
	Interkommunaler Kostenausgleich für Betreuung von Kindern mit Wohnsitz außerhalb Hohberg in Betreuungeinrichtungen der Gemeinde Hohberg	6.242,33	3.100	2.000	0	0	0
8	Zinsen und ähnliche Erträge	0,00	0	0	0	0	0
9	Aktivierte Eigenleistungen und Bestandsveränderungen	0,00	0	0	0	0	0
10	Sonstige ordentliche Erträge	0,00	0	0	0	0	0
	36500121.35810000 Erträge aus Zuschreibungen	0,00	0	0	0	0	0
	36500121.35831100 Erträge aus der Auflösung oder Herabsetzung von Einzelwertberichtigungen auf Forderungen	0,00	0	0	0	0	0
	36500121.35910000 Andere sonstige ordentliche Erträge	0,00	0	0	0	0	0
11	**Anteilige ordentliche Erträge (Summe aus Nummern 1 bis 10)**	**498.574,21**	**501.100**	**455.000**	**293.000**	**293.000**	**293.000**
12	Personalaufwendungen	3.548,66	6.610	7.089	5.829	5.887	5.970
	36500121.40110000 Dienstaufwendungen Beamte	3.568,46	4.500	2.948	2.035	2.075	2.075
	36500121.40120000 Dienstaufwendungen Arbeitnehmer	0,00	0	1.915	1.972	1.972	2.030
	36500121.40210000 Beiträge zu Versorgungskassen Beamte	0,00	1.850	1.214	838	854	854
	36500121.40220000 Beiträge zu Versorgungskassen Arbeitnehmer	0,00	0	253	261	261	268
	36500121.40320000 Beiträge zur gesetzlichen Sozialversicherung Arbeitnehmer	0,00	0	586	603	603	621
	36500121.40410000 Beihilfen und Unterstützungsleistungen für Bedienstete	-19,80	260	173	120	122	122
	36500121.40710000 Zuführung zu, bzw. Inanspruchnahme von, Rückstellungen für Altersteilzeit und andere Maßnahmen	0,00	0	0	0	0	0
13	Versorgungsaufwendungen	0,00	0	0	0	0	0
14	Aufwendungen für Sach- und Dienstleistungen	91.322,92	104.585	18.085	8.085	8.085	8.085
	36500121.42110000 Unterhaltung der Grundstücke und baulichen Anlagen	3.506,19	500	0	0	0	0
	36500121.42220000 Erwerb von geringwertigen Vermögensgegenständen, sofern nicht in speziellerem Konto zu verbuchen	0,00	0	0	0	0	0
	36500121.42310000 Mieten und Pachten, soweit nicht Konto 4233, 4234 oder 4235						
	Erläuterungen:						
	10.000 € Einmaliger Rückbau und Rücktransport	80.892,84	96.000	10.000	0	0	0
	36500121.42410100 Aufwendungen für Energie	5.841,85	7.000	7.000	7.000	7.000	7.000
	36500121.42410200 Aufwand für Abfallbeseitigung	0,00	0	0	0	0	0
	36500121.42410300 Aufwand für Abwasserbeseitigung und Wasserversorgung	0,00	0	0	0	0	0
	36500121.42410400 Aufwand für Gebäudereinigung	0,00	0	0	0	0	0
	36500121.42410500 Aufwand für gebäudebezogene Versicherungen	1.082,04	1.085	1.085	1.085	1.085	1.085

Gemeinde Hohberg **2026**

Teilhaushalt 3 Betreuung, Bildung, Soziales, ÖPNV

Sachgebietsleitung
Herr Schwarz

Produktbereich **36** Kinder-, Jugend- und Familienhilfe
Unterprodukt **36500121** Kindertagesstätte Hofweier Haus St. Wolfgang

Nr.		Ergebnis 2024 EUR	Ansatz 2025 EUR	Ansatz 2026 EUR	Planung 2027 EUR	Planung 2028 EUR	Planung 2029 EUR
		1	2	3	4	5	6
	36500121.42410700 Sonstige Bewirtschaftung der Grundstücke und baulichen Anlagen	0,00	0	0	0	0	0
15	Abschreibungen	0,00	420	420	420	420	420
	36500121.47110000 Abschreibungen auf immaterielle Vermögensgegenstände und	0,00	420	420	420	420	420
	36500121.47220000 Abschreibungen auf Forderungen	0,00	0	0	0	0	0
	36500121.47222000 Abschreibungen auf Forderungen wegen Einzelwertberichtigung	0,00	0	0	0	0	0
16	Zinsen und ähnliche Aufwendungen	0,00	0	0	0	0	0
17	Transferaufwendungen	866.746,64	932.000	839.000	847.000	873.000	899.000
	36500121.43180000 Zuweisungen an übrige Bereiche						
	Erläuterungen:						
	822.000 € Ausgleich Betriebskostendefizit gem. Vertrag mit kirchlichem Träger						
	2.800 € 2x Teppiche						
	2.000 € Spielhaus Außenbereich						
	11.900 € Installation Toilette (70/30)						
	2027 bis 2029						
	Annahme Gemeinde Hohberg durchschnittliche jährliche Steigerung von 3 %	866.746,64	932.000	839.000	847.000	873.000	899.000
18	Sonstige ordentliche Aufwendungen	0,00	0	0	0	0	0
	36500121.44310000 Geschäftsaufwendungen	0,00	0	0	0	0	0
	36500121.44580000 Erstattungen an übrige Bereiche						
	Erläuterungen:						
	838.000 € Betriebskostendefizit						
	17.000 € Finanzierungsanteil von 90 % an Lärmschutz Flur	0,00	0	0	0	0	0
19	**Anteilige ordentliche Aufwendungen (Summe aus Nummern 12 bis 18)**	**961.618,22**	**1.043.615**	**864.594**	**861.334**	**887.392**	**913.475**
20	**Anteiliges veranschlagtes ordentliches Ergebnis (Saldo aus Nummern 11 und 19)**	**-463.044,01**	**-542.515**	**-409.594**	**-568.334**	**-594.392**	**-620.475**
21	Erträge aus internen Leistungen	0,00	0	0	0	0	0
	36500121.38110000 Erträge aus internen Leistungsbeziehungen	0,00	0	0	0	0	0
22	Aufwendungen aus internen Leistungen	0,00	69.210	69.210	69.210	69.210	69.210
	36500121.48110000 Aufwendungen aus internen Leistungsbeziehungen	0,00	69.210	69.210	69.210	69.210	69.210
23	kalkulatorische Kosten	0,00	0	0	0	0	0
24	**Veranschlagtes kalkulatorisches Ergebnis (Saldo aus Nummern 21 bis 23)**	**0,00**	**-69.210**	**-69.210**	**-69.210**	**-69.210**	**-69.210**
25	**Veranschlagter Nettoressourcenbedarf/-überschuss (Summe aus Nummern 20 und 24)**	**-463.044,01**	**-611.725**	**-478.804**	**-637.544**	**-663.602**	**-689.685**

Gemeinde Hohberg **2026**

Teilhaushalt 3 Betreuung, Bildung, Soziales, ÖPNV

Sachgebietsleitung
Herr Schwarz

Produktbereich	**36**	Kinder-, Jugend- und Familienhilfe
Unterprodukt	**36500121**	Kindertagesstätte Hofweier Haus St. Wolfgang

Teilfinanzhaushalt einschließlich Finanzplanung

Nr.		Ergebnis 2024 EUR	Ansatz 2025 EUR	Ansatz 2026 EUR	Verpflichtungsermächtigungen 2026 EUR	Planung 2027 EUR	Verpflichtungsermächtigungen 2019 EUR	Planung 2028 EUR	Planung 2029 EUR
		1	2	3	4	5	6	7	8
1	**Summe der Einzahlungen aus laufender Verwaltungstätigkeit (ohne außerordentliche zahlungswirksame Erträge aus Vermögensveräußerung)**	**497.020,50**	**501.100**	**455.000**	**0**	**293.000**	**0**	**293.000**	**293.000**
2	**Summe der Auszahlungen aus laufender Verwaltungstätigkeit**	**1.079.716,25**	**1.043.195**	**864.174**	**0**	**860.914**	**0**	**886.972**	**913.055**
3	**Anteiliger Zahlungsmittelüberschuss/-bedarf des Ergebnishaushalts (Saldo aus Nummern 1 und 2)**	**-582.695,75**	**-542.095**	**-409.174**	**0**	**-567.914**	**0**	**-593.972**	**-620.055**
4	Einzahlungen aus Investitionszuwendungen	0,00	0	0	0	0	0	0	0
5	Einzahlungen aus Investitionsbeiträgen und ähnlichen Entgelten für Investitionstätigkeit	0,00	0	0	0	0	0	0	0
6	Einzahlungen aus der Veräußerung von Sachvermögen	0,00	0	0	0	0	0	0	0
7	Einzahlungen aus der Veräußerung von Finanzvermögen	0,00	0	0	0	0	0	0	0
8	Einzahlungen für sonstige Investitionstätigkeit	0,00	0	0	0	0	0	0	0
9	**Einzahlungen aus Investitionstätigkeit (Summe aus Nummern 4 bis 8)**	**0,00**	**0**	**0**	**0**	**0**	**0**	**0**	**0**
10	Auszahlungen für den Erwerb von Grundstücken und Gebäuden	0,00	0	0	0	0	0	0	0
11	Auszahlungen für Baumaßnahmen	0,00	0	0	0	0	0	0	0
	36500121.78710000 Auszahlungen für Hochbaumaßnahmen	0,00	0	0	0	0	0	0	0
12	Auszahlungen für den Erwerb von beweglichem Sachvermögen	0,00	0	0	0	0	0	0	0
13	Auszahlungen für den Erwerb von Finanzvermögen	0,00	0	0	0	0	0	0	0
14	Auszahlungen für Investitionsförderungsmaßnahmen	0,00	0	0	0	0	0	0	0
	36500121.78180000 Zuweisungen und Zuschüsse für Investitionen an übrige Bereiche	0,00	0	0	0	0	0	0	0
15	Auszahlungen für den Erwerb von immateriellen Vermögensgegenständen	0,00	0	0	0	0	0	0	0
16	**Auszahlungen aus Investitionstätigkeit (Summe aus Nummern 10 bis 15)**	**0,00**	**0**	**0**	**0**	**0**	**0**	**0**	**0**
17	**Anteiliger veranschlagter Finanzierungsmittelüberschuss/-bedarf aus Investitionstätigkeit (Saldo aus Nummern 9 und 16)**	**0,00**	**0**	**0**	**0**	**0**	**0**	**0**	**0**
18	**Anteiliger veranschlagter Finanzierungsmittelüberschuss/-bedarf (Saldo aus Nummern 3 und 17)**	**-582.695,75**	**-542.095**	**-409.174**	**0**	**-567.914**	**0**	**-593.972**	**-620.055**

Gemeinde Hohberg **2026**

Teilhaushalt 3 Betreuung, Bildung, Soziales, ÖPNV

Sachgebietsleitung
Herr Schwarz

Produktbereich **36** Kinder-, Jugend- und Familienhilfe
Unterprodukt **36500130** Kindertagesstätte Niederschopfheim Haus St. Brigitta

Teilergebnishaushalt einschließlich Finanzplanung

Nr.		Ergebnis 2024 EUR	Ansatz 2025 EUR	Ansatz 2026 EUR	Planung 2027 EUR	Planung 2028 EUR	Planung 2029 EUR
		1	2	3	4	5	6
1	Steuern und ähnliche Abgaben	0,00	0	0	0	0	0
2	Zuweisungen und Zuwendungen, Umlagen	216.393,52	225.000	237.000	237.000	237.000	237.000
	36500130.31410000 Zuweisungen und Zuschüsse für laufende Zwecke vom Land	216.393,52	225.000	237.000	237.000	237.000	237.000
3	Aufgelöste Investitionszuwendungen und -beiträge	0,00	0	0	0	0	0
	36500130.31610000 Erträge aus der Auflösung von Sonderposten aus Zuwendungen	0,00	0	0	0	0	0
4	Sonstige Transfererträge	0,00	0	0	0	0	0
5	Entgelte für öffentliche Leistungen oder Einrichtungen	0,00	0	0	0	0	0
6	Sonstige privatrechtliche Leistungsentgelte	0,00	0	0	0	0	0
7	Kostenerstattungen und Kostenumlagen	0,00	0	0	0	0	0
	36500130.34820000 Erträge aus Kostenerstattungen , Kostenumlagen von Gemeinden und Gemeindeverbänden Erläuterungen: Interkommunaler Kostenausgleich für Betreuung von Kindern mit Wohnsitz außerhalb Hohberg in Betreuungeinrichtungen der Gemeinde Hohberg	0,00	0	0	0	0	0
8	Zinsen und ähnliche Erträge	0,00	0	0	0	0	0
9	Aktivierte Eigenleistungen und Bestandsveränderungen	0,00	0	0	0	0	0
10	Sonstige ordentliche Erträge	0,00	0	0	0	0	0
	36500130.35810000 Erträge aus Zuschreibungen	0,00	0	0	0	0	0
	36500130.35831100 Erträge aus der Auflösung oder Herabsetzung von Einzelwertberichtigungen auf Forderungen	0,00	0	0	0	0	0
	36500130.35910000 Andere sonstige ordentliche Erträge	0,00	0	0	0	0	0
11	**Anteilige ordentliche Erträge (Summe aus Nummern 1 bis 10)**	**216.393,52**	**225.000**	**237.000**	**237.000**	**237.000**	**237.000**
12	Personalaufwendungen	3.548,66	6.610	7.089	5.829	5.887	5.970
	36500130.40110000 Dienstaufwendungen Beamte	3.568,46	4.500	2.948	2.035	2.075	2.075
	36500130.40120000 Dienstaufwendungen Arbeitnehmer	0,00	0	1.915	1.972	1.972	2.030
	36500130.40210000 Beiträge zu Versorgungskassen Beamte	0,00	1.850	1.214	838	854	854
	36500130.40220000 Beiträge zu Versorgungskassen Arbeitnehmer	0,00	0	253	261	261	268
	36500130.40320000 Beiträge zur gesetzlichen Sozialversicherung Arbeitnehmer	0,00	0	586	603	603	621
	36500130.40410000 Beihilfen und Unterstützungsleistungen für Bedienstete	-19,80	260	173	120	122	122
	36500130.40710000 Zuführung zu, bzw. Inanspruchnahme von, Rückstellungen für Altersteilzeit und andere Maßnahmen	0,00	0	0	0	0	0
13	Versorgungsaufwendungen	0,00	0	0	0	0	0
14	Aufwendungen für Sach- und Dienstleistungen	0,00	500	500	500	500	500
	36500130.42110000 Unterhaltung der Grundstücke und baulichen Anlagen	0,00	500	500	500	500	500
	36500130.42410100 Aufwendungen für Energie	0,00	0	0	0	0	0
15	Abschreibungen	0,00	0	0	0	0	0
	36500130.47110000 Abschreibungen auf immaterielle Vermögensgegenstände und	0,00	0	0	0	0	0
	36500130.47220000 Abschreibungen auf Forderungen	0,00	0	0	0	0	0
	36500130.47222000 Abschreibungen auf Forderungen wegen Einzelwertberichtigung	0,00	0	0	0	0	0
16	Zinsen und ähnliche Aufwendungen	0,00	0	0	0	0	0
17	Transferaufwendungen	467.535,85	602.000	592.000	590.000	608.000	626.000

Gemeinde Hohberg **2026**

Teilhaushalt 3 Betreuung, Bildung, Soziales, ÖPNV

Sachgebietsleitung
Herr Schwarz

Produktbereich **36** Kinder-, Jugend- und Familienhilfe
Unterprodukt **36500130** Kindertagesstätte Niederschopfheim Haus St. Brigitta

Nr.		Ergebnis 2024 EUR	Ansatz 2025 EUR	Ansatz 2026 EUR	Planung 2027 EUR	Planung 2028 EUR	Planung 2029 EUR
		1	2	3	4	5	6
	36500130.43180000 Zuweisungen an übrige Bereiche Erläuterungen: 572.000 € Ausgleich Betriebskostendefizit gem. Vertrag mit kirchlichem Trägerg 16.100 € Beleuchtung / energetische Sanierung (70/30) (Gesamtkosten: 27.000 €, davon 15 % förderfähig) 3.700 € Nestschaukel (Ergänzung des Angebots im Außengelände; Installationskosten mitinbegriffen!, 70/30) 2027 bis 2029 Annahme Gemeinde Hohberg durchschnittliche jährliche Steigerung von 3 %	467.535,85	602.000	592.000	590.000	608.000	626.000
18	Sonstige ordentliche Aufwendungen	0,00	0	0	0	0	0
	36500130.44310000 Geschäftsaufwendungen	0,00	0	0	0	0	0
	36500130.44580000 Erstattungen an übrige Bereiche	0,00	0	0	0	0	0
19	**Anteilige ordentliche Aufwendungen (Summe aus Nummern 12 bis 18)**	**471.084,51**	**609.110**	**599.589**	**596.329**	**614.387**	**632.470**
20	**Anteiliges veranschlagtes ordentliches Ergebnis (Saldo aus Nummern 11 und 19)**	**-254.690,99**	**-384.110**	**-362.589**	**-359.329**	**-377.387**	**-395.470**
21	Erträge aus internen Leistungen	0,00	0	0	0	0	0
	36500130.38110000 Erträge aus internen Leistungsbeziehungen	0,00	0	0	0	0	0
22	Aufwendungen aus internen Leistungen	0,00	32.210	32.210	32.210	32.210	32.210
	36500130.48110000 Aufwendungen aus internen Leistungsbeziehungen	0,00	32.210	32.210	32.210	32.210	32.210
23	kalkulatorische Kosten	0,00	0	0	0	0	0
24	**Veranschlagtes kalkulatorisches Ergebnis (Saldo aus Nummern 21 bis 23)**	**0,00**	**-32.210**	**-32.210**	**-32.210**	**-32.210**	**-32.210**
25	**Veranschlagter Nettoressourcenbedarf/-überschuss (Summe aus Nummern 20 und 24)**	**-254.690,99**	**-416.320**	**-394.799**	**-391.539**	**-409.597**	**-427.680**

Gemeinde Hohberg **2026**

Teilhaushalt 3 Betreuung, Bildung, Soziales, ÖPNV

Sachgebietsleitung
Herr Schwarz

Produktbereich	**36**	Kinder-, Jugend- und Familienhilfe
Unterprodukt	**36500130**	Kindertagesstätte Niederschopfheim Haus St. Brigitta

Teilfinanzhaushalt einschließlich Finanzplanung

Nr.		Ergebnis 2024 EUR	Ansatz 2025 EUR	Ansatz 2026 EUR	Verpflichtungsermächtigungen 2026 EUR	Planung 2027 EUR	Verpflichtungsermächtigungen 2019 EUR	Planung 2028 EUR	Planung 2029 EUR
		1	2	3	4	5	6	7	8
1	**Summe der Einzahlungen aus laufender Verwaltungstätigkeit (ohne außerordentliche zahlungswirksame Erträge aus Vermögensveräußerung)**	**216.399,08**	**225.000**	**237.000**	**0**	**237.000**	**0**	**237.000**	**237.000**
2	**Summe der Auszahlungen aus laufender Verwaltungstätigkeit**	**487.365,47**	**609.110**	**599.589**	**0**	**596.329**	**0**	**614.387**	**632.470**
3	**Anteiliger Zahlungsmittelüberschuss/-bedarf des Ergebnishaushalts (Saldo aus Nummern 1 und 2)**	**-270.966,39**	**-384.110**	**-362.589**	**0**	**-359.329**	**0**	**-377.387**	**-395.470**
4	Einzahlungen aus Investitionszuwendungen	0,00	0	0	0	0	0	0	0
5	Einzahlungen aus Investitionsbeiträgen und ähnlichen Entgelten für Investitionstätigkeit	0,00	0	0	0	0	0	0	0
6	Einzahlungen aus der Veräußerung von Sachvermögen	0,00	0	0	0	0	0	0	0
7	Einzahlungen aus der Veräußerung von Finanzvermögen	0,00	0	0	0	0	0	0	0
8	Einzahlungen für sonstige Investitionstätigkeit	0,00	0	0	0	0	0	0	0
9	**Einzahlungen aus Investitionstätigkeit (Summe aus Nummern 4 bis 8)**	**0,00**	**0**	**0**	**0**	**0**	**0**	**0**	**0**
10	Auszahlungen für den Erwerb von Grundstücken und Gebäuden	0,00	0	0	0	0	0	0	0
	36500130.78210000 Auszahlungen für den Erwerb von Grundstücken und Gebäuden	0,00	0	0	0	0	0	0	0
11	Auszahlungen für Baumaßnahmen	0,00	0	0	0	0	0	0	0
	36500130.78710000 Auszahlungen für Hochbaumaßnahmen	0,00	0	0	0	0	0	0	0
12	Auszahlungen für den Erwerb von beweglichem Sachvermögen	0,00	0	0	0	0	0	0	0
13	Auszahlungen für den Erwerb von Finanzvermögen	0,00	0	0	0	0	0	0	0
14	Auszahlungen für Investitionsförderungsmaßnahmen	0,00	0	0	0	0	0	0	0
	36500130.78100000 Zuweisungen und Zuschüsse für Investitionen an Bund	0,00	0	0	0	0	0	0	0
	36500130.78180000 Zuweisungen und Zuschüsse für Investitionen an übrige Bereiche	0,00	0	0	0	0	0	0	0
15	Auszahlungen für den Erwerb von immateriellen Vermögensgegenständen	0,00	0	0	0	0	0	0	0
16	**Auszahlungen aus Investitionstätigkeit (Summe aus Nummern 10 bis 15)**	**0,00**	**0**	**0**	**0**	**0**	**0**	**0**	**0**
17	**Anteiliger veranschlagter Finanzierungsmittelüberschuss/-bedarf aus Investitionstätigkeit (Saldo aus Nummern 9 und 16)**	**0,00**	**0**	**0**	**0**	**0**	**0**	**0**	**0**
18	**Anteiliger veranschlagter Finanzierungsmittelüberschuss/-bedarf (Saldo aus Nummern 3 und 17)**	**-270.966,39**	**-384.110**	**-362.589**	**0**	**-359.329**	**0**	**-377.387**	**-395.470**

Gemeinde Hohberg **2026**

Teilhaushalt 3 Betreuung, Bildung, Soziales, ÖPNV

Sachgebietsleitung
Herr Schwarz

Produktbereich **36** Kinder-, Jugend- und Familienhilfe
Unterprodukt **36500131** Kindertagesstätte Niederschopfheim Haus St. Josef

Teilergebnishaushalt einschließlich Finanzplanung

Nr.		Ergebnis 2024 EUR	Ansatz 2025 EUR	Ansatz 2026 EUR	Planung 2027 EUR	Planung 2028 EUR	Planung 2029 EUR
		1	2	3	4	5	6
1	Steuern und ähnliche Abgaben	0,00	0	0	0	0	0
2	Zuweisungen und Zuwendungen, Umlagen	238.306,80	244.000	281.000	281.000	281.000	281.000
	36500131.31410000 Zuweisungen und Zuschüsse für laufende Zwecke vom Land	238.306,80	244.000	281.000	281.000	281.000	281.000
3	Aufgelöste Investitionszuwendungen und -beiträge	0,00	32.100	32.100	32.100	32.100	32.100
	36500131.31610000 Erträge aus der Auflösung von Sonderposten aus Zuwendungen	0,00	32.100	32.100	32.100	32.100	32.100
4	Sonstige Transfererträge	0,00	0	0	0	0	0
5	Entgelte für öffentliche Leistungen oder Einrichtungen	0,00	0	0	0	0	0
6	Sonstige privatrechtliche Leistungsentgelte	0,00	0	0	0	0	0
	36500131.34610000 Sonstige privatrechtliche Leistungsentgelte	0,00	0	0	0	0	0
7	Kostenerstattungen und Kostenumlagen	827,60	0	2.000	0	0	0
	36500131.34820000 Erträge aus Kostenerstattungen , Kostenumlagen von Gemeinden und Gemeindeverbänden						
	Erläuterungen:						
	Interkommunaler Kostenausgleich für Betreuung von Kindern mit Wohnsitz außerhalb Hohberg in Betreuungeinrichtungen der Gemeinde Hohberg	827,60	0	2.000	0	0	0
8	Zinsen und ähnliche Erträge	0,00	0	0	0	0	0
9	Aktivierte Eigenleistungen und Bestandsveränderungen	0,00	0	0	0	0	0
10	Sonstige ordentliche Erträge	0,00	0	0	0	0	0
	36500131.35810000 Erträge aus Zuschreibungen	0,00	0	0	0	0	0
	36500131.35831100 Erträge aus der Auflösung oder Herabsetzung von Einzelwertberichtigungen auf Forderungen	0,00	0	0	0	0	0
	36500131.35910000 Andere sonstige ordentliche Erträge	0,00	0	0	0	0	0
11	**Anteilige ordentliche Erträge (Summe aus Nummern 1 bis 10)**	**239.134,40**	**276.100**	**315.100**	**313.100**	**313.100**	**313.100**
12	Personalaufwendungen	3.548,66	6.610	7.089	5.829	5.887	5.970
	36500131.40110000 Dienstaufwendungen Beamte	3.568,46	4.500	2.948	2.035	2.075	2.075
	36500131.40120000 Dienstaufwendungen Arbeitnehmer	0,00	0	1.915	1.972	1.972	2.030
	36500131.40210000 Beiträge zu Versorgungskassen Beamte	0,00	1.850	1.214	838	854	854
	36500131.40220000 Beiträge zu Versorgungskassen Arbeitnehmer	0,00	0	253	261	261	268
	36500131.40320000 Beiträge zur gesetzlichen Sozialversicherung Arbeitnehmer	0,00	0	586	603	603	621
	36500131.40410000 Beihilfen und Unterstützungsleistungen für Bedienstete	-19,80	260	173	120	122	122
	36500131.40710000 Zuführung zu, bzw. Inanspruchnahme von, Rückstellungen für Altersteilzeit und andere Maßnahmen	0,00	0	0	0	0	0
13	Versorgungsaufwendungen	0,00	0	0	0	0	0
14	Aufwendungen für Sach- und Dienstleistungen	14.088,99	8.100	7.100	8.100	8.100	8.100
	36500131.42110000 Unterhaltung der Grundstücke und baulichen Anlagen						
	Erläuterungen:						
	4.500 € Wartung	11.536,76	5.500	4.500	5.500	5.500	5.500
	36500131.42220000 Erwerb von geringwertigen Vermögensgegenständen, sofern nicht in speziellerem Konto zu verbuchen	0,00	0	0	0	0	0
	36500131.42410500 Aufwand für gebäudebezogene Versicherungen	2.552,23	2.600	2.600	2.600	2.600	2.600
15	Abschreibungen	0,00	88.490	88.480	88.480	88.480	88.480
	36500131.47110000 Abschreibungen auf immaterielle Vermögensgegenstände und	0,00	88.490	88.480	88.480	88.480	88.480
	36500131.47220000 Abschreibungen auf Forderungen	0,00	0	0	0	0	0
	36500131.47222000 Abschreibungen auf Forderungen wegen Einzelwertberichtigung	0,00	0	0	0	0	0

Gemeinde Hohberg **2026**

Teilhaushalt 3 Betreuung, Bildung, Soziales, ÖPNV

Sachgebietsleitung
Herr Schwarz

Produktbereich **36** Kinder-, Jugend- und Familienhilfe
Unterprodukt **36500131** Kindertagesstätte Niederschopfheim Haus St. Josef

Nr.		Ergebnis 2024 EUR	Ansatz 2025 EUR	Ansatz 2026 EUR	Planung 2027 EUR	Planung 2028 EUR	Planung 2029 EUR
		1	2	3	4	5	6
16	Zinsen und ähnliche Aufwendungen	0,00	0	0	0	0	0
17	Transferaufwendungen	601.988,07	768.000	771.000	787.000	811.000	835.000
	36500131.43180000 Zuweisungen an übrige Bereiche						
	Erläuterungen:						
	764.000 € Ausgleich Betriebskostendefizit gem. Vertrag mit kirchlichem Träger						
	3.600 € Grundreinigung						
	2.000 € Glasreinigung						
	700 € Tausch WC-Brillen						
	600 € Plisee Mitarbeiterzimmer (Hitzeschutz)						
	2027 bis 2029						
	Annahme Gemeinde Hohberg durchschnittliche jährliche Steigerung von 3 %	601.988,07	768.000	771.000	787.000	811.000	835.000
18	Sonstige ordentliche Aufwendungen	282,98	285	285	285	285	285
	36500131.44310000 Geschäftsaufwendungen	0,00	0	0	0	0	0
	36500131.44410000 Steuern, Versicherungen, Schadensfälle, Sonderabgaben						
	Erläuterungen:						
	Ertragsausfallversicherung Kindertagesstättengebäude	282,98	285	285	285	285	285
	36500131.44580000 Erstattungen an übrige Bereiche						
	Erläuterungen:						
	530.000 € Betriebskostendefizit	0,00	0	0	0	0	0
	36500131.44921000 Nachpassivierung, Aufwendungen aus Inventurdifferenzen aus Vorräten (Mengen- u. Preisdifferenz)	0,00	0	0	0	0	0
19	**Anteilige ordentliche Aufwendungen (Summe aus Nummern 12 bis 18)**	**619.908,70**	**871.485**	**873.954**	**889.694**	**913.752**	**937.835**
20	**Anteiliges veranschlagtes ordentliches Ergebnis (Saldo aus Nummern 11 und 19)**	**-380.774,30**	**-595.385**	**-558.854**	**-576.594**	**-600.652**	**-624.735**
21	Erträge aus internen Leistungen	0,00	0	0	0	0	0
	36500131.38110000 Erträge aus internen Leistungsbeziehungen	0,00	0	0	0	0	0
22	Aufwendungen aus internen Leistungen	0,00	40.650	40.650	40.650	40.650	40.650
	36500131.48110000 Aufwendungen aus internen Leistungsbeziehungen	0,00	40.650	40.650	40.650	40.650	40.650
23	kalkulatorische Kosten	0,00	0	0	0	0	0
24	**Veranschlagtes kalkulatorisches Ergebnis (Saldo aus Nummern 21 bis 23)**	**0,00**	**-40.650**	**-40.650**	**-40.650**	**-40.650**	**-40.650**
25	**Veranschlagter Nettoressourcenbedarf/-überschuss (Summe aus Nummern 20 und 24)**	**-380.774,30**	**-636.035**	**-599.504**	**-617.244**	**-641.302**	**-665.385**

Gemeinde Hohberg **2026**

Teilhaushalt 3 Betreuung, Bildung, Soziales, ÖPNV

Sachgebietsleitung
Herr Schwarz

Produktbereich **36** Kinder-, Jugend- und Familienhilfe
Unterprodukt **36500131** Kindertagesstätte Niederschopfheim Haus St. Josef

Teilfinanzhaushalt einschließlich Finanzplanung

Nr.		Ergebnis 2024 EUR	Ansatz 2025 EUR	Ansatz 2026 EUR	Verpflichtungsermächtigungen 2026 EUR	Planung 2027 EUR	Verpflichtungsermächtigungen 2019 EUR	Planung 2028 EUR	Planung 2029 EUR
		1	2	3	4	5	6	7	8
1	**Summe der Einzahlungen aus laufender Verwaltungstätigkeit (ohne außerordentliche zahlungswirksame Erträge aus Vermögensveräußerung)**	**238.313,03**	**244.000**	**283.000**	**0**	**281.000**	**0**	**281.000**	**281.000**
2	**Summe der Auszahlungen aus laufender Verwaltungstätigkeit**	**764.878,23**	**782.995**	**785.474**	**0**	**801.214**	**0**	**825.272**	**849.355**
3	**Anteiliger Zahlungsmittelüberschuss/-bedarf des Ergebnishaushalts (Saldo aus Nummern 1 und 2)**	**-526.565,20**	**-538.995**	**-502.474**	**0**	**-520.214**	**0**	**-544.272**	**-568.355**
4	Einzahlungen aus Investitionszuwendungen	0,00	0	0	0	0	0	0	0
	36500131.68100000 Investitionszuweisungen vom Bund	0,00	0	0	0	0	0	0	0
	36500131.68110000 Investitionszuweisungen vom Land	0,00	0	0	0	0	0	0	0
5	Einzahlungen aus Investitionsbeiträgen und ähnlichen Entgelten für Investitionstätigkeit	0,00	0	0	0	0	0	0	0
6	Einzahlungen aus der Veräußerung von Sachvermögen	0,00	0	0	0	0	0	0	0
7	Einzahlungen aus der Veräußerung von Finanzvermögen	0,00	0	0	0	0	0	0	0
8	Einzahlungen für sonstige Investitionstätigkeit	0,00	0	0	0	0	0	0	0
9	**Einzahlungen aus Investitionstätigkeit (Summe aus Nummern 4 bis 8)**	**0,00**	**0**	**0**	**0**	**0**	**0**	**0**	**0**
10	Auszahlungen für den Erwerb von Grundstücken und Gebäuden	0,00	0	0	0	0	0	0	0
	36500131.78210000 Auszahlungen für den Erwerb von Grundstücken und Gebäuden	0,00	0	0	0	0	0	0	0
11	Auszahlungen für Baumaßnahmen	0,00	0	0	0	0	0	0	0
	36500131.78710000 Auszahlungen für Hochbaumaßnahmen	0,00	0	0	0	0	0	0	0
	36500131.78720000 Auszahlungen für Tiefbaumaßnahmen	0,00	0	0	0	0	0	0	0
12	Auszahlungen für den Erwerb von beweglichem Sachvermögen	0,00	3.000	0	0	0	0	0	0
	36500131.78312000 Auszahlungen für den Erwerb von beweglichen Vermögensgegenständen oberhalb der Wertgrenze nach § 38 Abs. 4 GemHVO	0,00	3.000	0	0	0	0	0	0
13	Auszahlungen für den Erwerb von Finanzvermögen	0,00	0	0	0	0	0	0	0
14	Auszahlungen für Investitionsförderungsmaßnahmen	0,00	0	0	0	0	0	0	0
	36500131.78100000 Zuweisungen und Zuschüsse für Investitionen an Bund	0,00	0	0	0	0	0	0	0
	36500131.78110000 Zuweisungen und Zuschüsse für Investitionen an Land	0,00	0	0	0	0	0	0	0
15	Auszahlungen für den Erwerb von immateriellen Vermögensgegenständen	0,00	0	0	0	0	0	0	0
16	**Auszahlungen aus Investitionstätigkeit (Summe aus Nummern 10 bis 15)**	**0,00**	**3.000**	**0**	**0**	**0**	**0**	**0**	**0**
17	**Anteiliger veranschlagter Finanzierungsmittelüberschuss/-bedarf aus Investitionstätigkeit (Saldo aus Nummern 9 und 16)**	**0,00**	**-3.000**	**0**	**0**	**0**	**0**	**0**	**0**
18	**Anteiliger veranschlagter Finanzierungsmittelüberschuss/-bedarf (Saldo aus Nummern 3 und 17)**	**-526.565,20**	**-541.995**	**-502.474**	**0**	**-520.214**	**0**	**-544.272**	**-568.355**

Gemeinde Hohberg **2026**

Teilhaushalt 3 Betreuung, Bildung, Soziales, ÖPNV

Sachgebietsleitung
Herr Schwarz

Produktbereich	**36**	Kinder-, Jugend- und Familienhilfe
Unterprodukt	**36500131**	Kindertagesstätte Niederschopfheim Haus St. Josef

Einzeldarstellung der Investitionsmaßnahmen

Nr.		Gesamtang. z. Maßnahme -nachrichtlich- EUR	Bisher finanziert EUR	Ermächti-gungsübertra-gungen aus 2024 EUR	Ergebnis 2024 EUR	Ansatz 2025 EUR	Ansatz 2026 EUR	Verpflich-tungser-mächtigun-gen 2026 EUR	Planung 2027 EUR	VE 2027 EUR	Planung 2028 EUR	Planung 2029 EUR	Finanz-bedarf weitere Jahre -nachrichtl.- EUR
		1	2	3	4	5	6	7	8	9	10	11	12
Investitionen oberhalb der festgesetzten Wertgrenze													
36500131202301 Einbau RLT-Analgen Kindertagesstätte Niederschopfheim Haus St. Josef													
36500131.68100000		0,00	0,00	0,00	0,00	0	0	0	0	0	0	0	0
36500131.68100000		0,00	0,00	0,00	0,00	0	0	0	0	0	0	0	0
36500131.78710000		0,00	0,00	0,00	0,00	0	0	0	0	0	0	0	0
36500131.78710000		0,00	0,00	0,00	0,00	0	0	0	0	0	0	0	0
36500131202302 Investive Beschaffungen und Maßnahmen Haus St. Josef													
36500131.78312000		0,00	0,00	0,00	0,00	3.000	0	0	0	0	0	0	0

Gemeinde Hohberg **2026**

Teilhaushalt 3 Betreuung, Bildung, Soziales, ÖPNV

Sachgebietsleitung
Herr Schwarz

Produktbereich	**36**	Kinder-, Jugend- und Familienhilfe
Unterprodukt	**36500132**	Kommunale Kindertagesstätte Hohberg KITA Im Vogelsang

Produktgruppenbeschreibung

Teilergebnishaushalt einschließlich Finanzplanung

Nr.		Ergebnis 2024 EUR	Ansatz 2025 EUR	Ansatz 2026 EUR	Planung 2027 EUR	Planung 2028 EUR	Planung 2029 EUR
		1	2	3	4	5	6
1	Steuern und ähnliche Abgaben	0,00	0	0	0	0	0
2	Zuweisungen und Zuwendungen, Umlagen	143.366,56	151.000	290.000	450.000	450.000	450.000
	36500132.31410000 Zuweisungen und Zuschüsse für laufende Zwecke vom Land	143.070,56	151.000	290.000	450.000	450.000	450.000
	36500132.31480000 Zuweisungen und Zuschüsse für laufende Zwecke von übrigen Bereichen	296,00	0	0	0	0	0
3	Aufgelöste Investitionszuwendungen und -beiträge	0,00	4.360	0	57.330	57.330	57.330
	36500132.31610000 Erträge aus der Auflösung von Sonderposten aus Zuwendungen						
	Erläuterungen:						
	VwV Ausgleichstock (Zuschussbescheid vom 29.08.2025)						
	700.000 € 2025						
	500.000 € 2027						
	Summe 1.200.000 €						
	Fachförderung gem. Investitionsprogramm des Landes zur Kinderbetreuungsfinanzierung (Zuschussbescheid vom 19.09.2024)						
	736.000 € 2025						
	82.400 € 2026						
	Summe 818.400 €						
	KfW-Förderprogramm "Klimafreundlicher Neubau Nicht-Wohngebäude" (Antrag in 2025, Annahme 275.000 €)						
	Durchschnittl. ND 40 Jahre						
	Inbetriebnahme 12/2025	0,00	4.360	0	57.330	57.330	57.330
4	Sonstige Transfererträge	0,00	0	0	0	0	0
5	Entgelte für öffentliche Leistungen oder Einrichtungen	83.118,00	121.000	163.000	179.000	196.000	207.000
	36500132.33210000 Benutzungsgebühren und ähnliche Entgelte, soweit nicht 3322						
	Erläuterungen:						
	Elternentgelte Ü3-Kinder Kita Im Vogelsang mit zwei Ü3-Gruppen	38.796,00	43.000	73.000	83.000	88.000	93.000
	36500132.33220000 Elternbeiträge für die Betreuung von Kindern von 0 bis unter 3 Jahren in Kindertagesstätten und in der Kindertagespflege						
	Erläuterungen:						
	Elternentgelte U3-Kinder Kita Im Vogelsang mit vier U3-Gruppen	44.322,00	78.000	90.000	96.000	108.000	114.000
6	Sonstige privatrechtliche Leistungsentgelte	0,00	0	0	0	0	0
7	Kostenerstattungen und Kostenumlagen	2.988,63	0	0	0	0	0
	36500132.34820000 Erträge aus Kostenerstattungen , Kostenumlagen von Gemeinden und Gemeindeverbänden	2.988,63	0	0	0	0	0
8	Zinsen und ähnliche Erträge	0,00	0	0	0	0	0
9	Aktivierte Eigenleistungen und Bestandsveränderungen	0,00	0	0	0	0	0
10	Sonstige ordentliche Erträge	0,00	0	0	0	0	0
	36500132.35831100 Erträge aus der Auflösung oder Herabsetzung von Einzelwertberichtigungen auf Forderungen	0,00	0	0	0	0	0

Gemeinde Hohberg **2026**

Teilhaushalt 3 Betreuung, Bildung, Soziales, ÖPNV

Sachgebietsleitung
Herr Schwarz

Produktbereich **36** Kinder-, Jugend- und Familienhilfe
Unterprodukt **36500132** Kommunale Kindertagesstätte Hohberg KITA Im Vogelsang

Nr.			Ergebnis 2024 EUR	Ansatz 2025 EUR	Ansatz 2026 EUR	Planung 2027 EUR	Planung 2028 EUR	Planung 2029 EUR
			1	2	3	4	5	6
	36500132.35910000	Andere sonstige ordentliche Erträge	0,00	0	0	0	0	0
11	**Anteilige ordentliche Erträge (Summe aus Nummern 1 bis 10)**		**229.473,19**	**276.360**	**453.000**	**686.330**	**703.330**	**714.330**
12	Personalaufwendungen		402.093,42	582.990	998.660	1.110.549	1.123.742	1.156.640
	36500132.40110000	Dienstaufwendungen Beamte	0,00	8.060	4.878	3.052	3.112	3.112
	36500132.40120000	Dienstaufwendungen Arbeitnehmer	301.867,59	399.680	686.127	765.519	774.631	797.505
	36500132.40190000	Dienstaufwendungen sonstige Beschäftigte	0,00	0	4.679	5.069	5.069	5.069
	36500132.40210000	Beiträge zu Versorgungskassen Beamte	0,00	3.320	2.009	1.257	1.282	1.282
	36500132.40220000	Beiträge zu Versorgungskassen Arbeitnehmer	29.051,97	52.490	90.688	101.181	102.385	105.409
	36500132.40310000	Beiträge zur gesetzlichen Sozialversicherung Beamte	0,00	0	0	0	0	0
	36500132.40320000	Beiträge zur gesetzlichen Sozialversicherung Arbeitnehmer	71.173,86	118.970	209.992	234.291	237.080	244.080
	36500132.40410000	Beihilfen und Unterstützungsleistungen für Bedienstete	0,00	470	287	180	183	183
13	Versorgungsaufwendungen		0,00	0	0	0	0	0
14	Aufwendungen für Sach- und Dienstleistungen		143.640,47	230.650	138.000	100.300	100.300	100.300
	36500132.42110000	Unterhaltung der Grundstücke und baulichen Anlagen						
		Erläuterungen:						
		2026						
		1.000 € Allgemein						
		30.000 € Wartungsvertrag gem. Ausschreibung Baumaßnahme						
		5.000 € Anteiliger Rückbau und Wiederherstellung "Bolzplatz"-Gelände						
		2027 bis 2029						
		1.000 € Allgemein						
		30.000 € Wartung Wartungsvertrag gem. Ausschreibung Baumaßnahme	2.295,60	0	36.000	31.000	31.000	31.000
	36500132.42220000	Erwerb von geringwertigen Vermögensgegenständen	931,78	41.000	8.600	3.000	3.000	3.000
	36500132.42310000	Mieten und Pachten, soweit nicht Konto 4233, 4234 oder 4235						
		Erläuterungen:						
		26.500 € Einmaliger Abbau und Rücktransport von ca. 50 % der bisherigen Module (anteilig 50 %; andere 50 % bei Produktkonto 21100132.42310000 VGS Niederschopfheim)	125.970,63	164.000	26.500	0	0	0
	36500132.42410100	Aufwendungen für Energie	8.285,90	16.000	3.500	3.500	3.500	3.500
	36500132.42410200	Aufwand für Abfallbeseitigung	377,00	400	1.300	1.300	1.300	1.300
	36500132.42410300	Aufwand für Abwasserbeseitigung und Wasserversorgung	918,59	750	2.000	2.000	2.000	2.000
	36500132.42410400	Aufwand für Gebäudereinigung						
		Erläuterungen:						
		Unterhaltsreinigung, Glasreinigung, Grundreinigung	1.997,48	2.000	40.000	40.000	40.000	40.000
	36500132.42410500	Aufwand für gebäudebezogene Versicherungen	0,00	0	3.500	3.500	3.500	3.500
	36500132.42410600	Aufwand für grundstücks-/ gebäudebezogene Steuern	0,00	0	0	0	0	0
	36500132.42410700	Sonstige Bewirtschaftung der Grundstücke und baulichen Anlagen	315,02	500	500	500	500	500
	36500132.42410800	Aufwand für Schornsteinfeger	0,00	0	0	0	0	0
	36500132.42410900	Aufwand für Reinigungsmittel	1.449,06	2.000	6.500	6.500	6.500	6.500
	36500132.42610150	Aus- und Fortbildung, Umschulung ohne Umsatzsteuer						
		Erläuterungen:						
		Fortbildungstage Kita-Personal	0,00	2.000	2.600	2.000	2.000	2.000

Gemeinde Hohberg **2026**

Teilhaushalt 3 Betreuung, Bildung, Soziales, ÖPNV

Sachgebietsleitung
Herr Schwarz

Produktbereich **36** Kinder-, Jugend- und Familienhilfe
Unterprodukt **36500132** Kommunale Kindertagesstätte Hohberg KITA Im Vogelsang

Nr.		Ergebnis 2024 EUR	Ansatz 2025 EUR	Ansatz 2026 EUR	Planung 2027 EUR	Planung 2028 EUR	Planung 2029 EUR
		1	2	3	4	5	6
	36500132.42710000 Besondere Verwaltungs- und Betriebsaufwendungen						
	Erläuterungen:						
	Defendo-Firewall, Drucker/Kopierer, externer IT-Support, Lizenzen, Kita-Info-App	1.099,41	2.000	7.000	7.000	7.000	7.000
15	Abschreibungen	0,00	12.610	141.630	141.630	141.630	141.630
	36500132.47110000 Abschreibungen auf immaterielle Vermögensgegenstände und Sachvermögen						
	Erläuterungen:						
	4.900.000 € Gebäude gem. Ausschreibung avon in 2024						
	davon in 2024 735.000 €						
	davon in 2025 4.165.000 €						
	650.000 € Außenanlagen inkl. Außenspielflächen und Parkplatzanlage gem. Kostenschätzung Verwaltung						
	100.000 € PV-Anlage						
	15.000 € 30 kW-Batteriespeicher						
	Gesamt-AHK 5.665.000 €						
	Durchschnittliche ND 40 Jahre						
	Inbetriebnahme 12/2025	0,00	12.610	141.630	141.630	141.630	141.630
	36500132.47220000 Abschreibungen auf Forderungen						
	Erläuterungen:						
	Bruttoabschreibungen bei Gesamtinvestitionsauszahlungen von 5.000.000 € und einer durchschnittlichen Nutzungsdauer von 40 Jahren mit Inbetriebnahme im August 2022	0,00	0	0	0	0	0
	36500132.47222000 Abschreibungen auf Forderungen wegen Einzelwertberichtigung	0,00	0	0	0	0	0
16	Zinsen und ähnliche Aufwendungen	0,00	0	0	0	0	0
17	Transferaufwendungen	0,00	0	0	0	0	0
18	Sonstige ordentliche Aufwendungen	1.479,76	2.000	5.100	5.100	5.100	5.100
	36500132.44110000 Sonstige Personal- und Versorgungsaufwendungen	0,00	0	100	100	100	100
	36500132.44310000 Geschäftsaufwendungen						
	Erläuterungen:						
	Lebensmittel, Mobilfunk, Bastelbedarf	1.473,76	2.000	4.000	4.000	4.000	4.000
	36500132.44310300 Post- und Telekommunikationsdienstleistungen	0,00	0	1.000	1.000	1.000	1.000
	36500132.44311000 Reisekosten ohne Umsatzsteuer	6,00	0	0	0	0	0
	36500132.44580000 Erstattungen an übrige Bereiche	0,00	0	0	0	0	0
19	**Anteilige ordentliche Aufwendungen (Summe aus Nummern 12 bis 18)**	**547.213,65**	**828.250**	**1.283.390**	**1.357.579**	**1.370.772**	**1.403.670**
20	**Anteiliges veranschlagtes ordentliches Ergebnis (Saldo aus Nummern 11 und 19)**	**-317.740,46**	**-551.890**	**-830.390**	**-671.249**	**-667.442**	**-689.340**
21	Erträge aus internen Leistungen	0,00	0	0	0	0	0
	36500132.38110000 Erträge aus internen Leistungsbeziehungen	0,00	0	0	0	0	0
22	Aufwendungen aus internen Leistungen	0,00	0	0	0	0	0
	36500132.48110000 Aufwendungen aus internen Leistungsbeziehungen	0,00	0	0	0	0	0
23	kalkulatorische Kosten	0,00	0	0	0	0	0
24	**Veranschlagtes kalkulatorisches Ergebnis (Saldo aus Nummern 21 bis 23)**	**0,00**	**0**	**0**	**0**	**0**	**0**
25	**Veranschlagter Nettoressourcenbedarf/-überschuss (Summe aus Nummern 20 und 24)**	**-317.740,46**	**-551.890**	**-830.390**	**-671.249**	**-667.442**	**-689.340**

Gemeinde Hohberg **2026**

Teilhaushalt 3 Betreuung, Bildung, Soziales, ÖPNV

Sachgebietsleitung
Herr Schwarz

Produktbereich	**36**	Kinder-, Jugend- und Familienhilfe
Unterprodukt	**36500132**	Kommunale Kindertagesstätte Hohberg KITA Im Vogelsang

Teilfinanzhaushalt einschließlich Finanzplanung

Nr.		Ergebnis 2024 EUR	Ansatz 2025 EUR	Ansatz 2026 EUR	Verpflichtungsermächtigungen 2026 EUR	Planung 2027 EUR	Verpflichtungsermächtigungen 2019 EUR	Planung 2028 EUR	Planung 2029 EUR
		1	2	3	4	5	6	7	8
1	**Summe der Einzahlungen aus laufender Verwaltungstätigkeit (ohne außerordentliche zahlungswirksame Erträge aus Vermögensveräußerung)**	**225.308,56**	**272.000**	**453.000**	**0**	**629.000**	**0**	**646.000**	**657.000**
2	**Summe der Auszahlungen aus laufender Verwaltungstätigkeit**	**607.193,48**	**815.640**	**1.141.760**	**0**	**1.220.949**	**0**	**1.229.142**	**1.262.040**
3	**Anteiliger Zahlungsmittelüberschuss/-bedarf des Ergebnishaushalts (Saldo aus Nummern 1 und 2)**	**-381.884,92**	**-543.640**	**-688.760**	**0**	**-591.949**	**0**	**-583.142**	**-605.040**
4	Einzahlungen aus Investitionszuwendungen	0,00	1.236.000	507.000	0	500.000	0	0	0
	36500132.68100000 Investitionszuweisungen vom Bund	0,00	0	98.000	0	0	0	0	0
	36500132.68110000 Investitionszuweisungen vom Land	0,00	1.236.000	409.000	0	500.000	0	0	0
5	Einzahlungen aus Investitionsbeiträgen und ähnlichen Entgelten für Investitionstätigkeit	0,00	0	0	0	0	0	0	0
6	Einzahlungen aus der Veräußerung von Sachvermögen	0,00	0	0	0	0	0	0	0
7	Einzahlungen aus der Veräußerung von Finanzvermögen	0,00	0	0	0	0	0	0	0
8	Einzahlungen für sonstige Investitionstätigkeit	0,00	0	0	0	0	0	0	0
9	**Einzahlungen aus Investitionstätigkeit (Summe aus Nummern 4 bis 8)**	**0,00**	**1.236.000**	**507.000**	**0**	**500.000**	**0**	**0**	**0**
10	Auszahlungen für den Erwerb von Grundstücken und Gebäuden	0,00	0	0	0	0	0	0	0
11	Auszahlungen für Baumaßnahmen	34.230,92	5.800.000	465.000	0	0	0	0	0
	36500132.78700000 Auszahlungen für Baumaßnahmen	0,00	0	0	0	0	0	0	0
	36500132.78710000 Auszahlungen für Hochbaumaßnahmen	34.230,92	5.800.000	465.000	0	0	0	0	0
12	Auszahlungen für den Erwerb von beweglichem Sachvermögen	9.561,67	40.000	0	0	0	0	0	0
	36500132.78312000 Auszahlungen für den Erwerb von beweglichen Vermögensgegenständen oberhalb der Wertgrenze nach § 38 Abs. 4 GemHVO	9.561,67	40.000	0	0	0	0	0	0
13	Auszahlungen für den Erwerb von Finanzvermögen	0,00	0	0	0	0	0	0	0
14	Auszahlungen für Investitionsförderungsmaßnahmen	0,00	0	0	0	0	0	0	0
	36500132.78100000 Zuweisungen und Zuschüsse für Investitionen an Bund	0,00	0	0	0	0	0	0	0
15	Auszahlungen für den Erwerb von immateriellen Vermögensgegenständen	0,00	0	0	0	0	0	0	0
16	**Auszahlungen aus Investitionstätigkeit (Summe aus Nummern 10 bis 15)**	**43.792,59**	**5.840.000**	**465.000**	**0**	**0**	**0**	**0**	**0**
17	**Anteiliger veranschlagter Finanzierungsmittelüberschuss/-bedarf aus Investitionstätigkeit (Saldo aus Nummern 9 und 16)**	**-43.792,59**	**-4.604.000**	**42.000**	**0**	**500.000**	**0**	**0**	**0**
18	**Anteiliger veranschlagter Finanzierungsmittelüberschuss/-bedarf (Saldo aus Nummern 3 und 17)**	**-425.677,51**	**-5.147.640**	**-646.760**	**0**	**-91.949**	**0**	**-583.142**	**-605.040**

Gemeinde Hohberg **2026**

Teilhaushalt 3 Betreuung, Bildung, Soziales, ÖPNV

Sachgebietsleitung
Herr Schwarz

Produktbereich **36** Kinder-, Jugend- und Familienhilfe
Unterprodukt **36500132** Kommunale Kindertagesstätte Hohberg KITA Im Vogelsang

Einzeldarstellung der Investitionsmaßnahmen

Nr.		Gesamtang. z. Maßnahme -nachrichtlich- EUR	Bisher finanziert EUR	Ermächtigungsübertragungen aus 2024 EUR	Ergebnis 2024 EUR	Ansatz 2025 EUR	Ansatz 2026 EUR	Verpflichtungsermächtigungen 2026 EUR	Planung 2027 EUR	VE 2027 EUR	Planung 2028 EUR	Planung 2029 EUR	Finanzbedarf weitere Jahre -nachrichtl.- EUR
		1	2	3	4	5	6	7	8	9	10	11	12
Investitionen oberhalb der festgesetzten Wertgrenze													
36500132202101 Neubau Kita Im Vogelsang Hohberg													
36500132.68100000													
Erläuterung:													
Bundesförderung gem. KfW-Förderprogramm "Klimafreundlicher Neubau - Kommunen" mit klimafreundlichem Nichtwohngebäude ohne QNG mit Zusageschreiben vom 13.05.2025		275.000,00	0,00	0,00	0,00	0	98.000	0	0	0	0	0	0
36500132.68110000		0,00	0,00	0,00	0,00	0	0	0	0	0	0	0	0
36500132.68110000													
Erläuterung:													
Zuschüsse VwV Ausgleichstock und Fachförderung gem. Investitionsprogramm des Landes zur Kinderbetreuungsfinanzierung													
VwV Ausgleichstock Zuschussbescheid vom 29.08.2025)													
700.000 € 2025													
500.000 € 2027													
Fachförderung (Zuschussbescheid vom 19.09.2024)													
409.200 € 2025													
409.200 € 2026		909.000,00	409.000,00	0,00	0,00	1.236.000	409.000	0	500.000	0	0	0	0
36500132.78312000		0,00	0,00	0,00	0,00	0	0	0	0	0	0	0	0
36500132.78312000													
Erläuterung:													
33.000 € Investiver Anteil Erstausstattung bewegliches Mobiliar													
7.000 € Zwei 6er-Kinderwägen, ein 4er-Kinderwagen und ein Zwillingskinderwagen		0,00	0,00	0,00	9.561,67	40.000	0	0	0	0	0	0	0
36500132.78710000													
Erläuterung:													
350.000 € Außenanlagen inkl. Außenspielflächen und Parkplatzanlage (Restzahlungen aus Auftrag 2025)													
100.000 € Photovoltaikanlage													
15.000 € Batteriespeicher		5.807.282,84	0,00	0,00	34.230,92	5.800.000	465.000	0	0	0	0	0	0
36500132202201 Ausstattung/Einrichtung Zwischenunterbringung für eine Ü3-Gruppe und zwei U3-Gruppen Niederschopfheim													
36500132.78312000		0,00	0,00	0,00	0,00	0	0	0	0	0	0	0	0
36500132.78312000		0,00	0,00	0,00	0,00	0	0	0	0	0	0	0	0

Gemeinde Hohberg **2026**

Teilhaushalt 3 Betreuung, Bildung, Soziales, ÖPNV

Sachgebietsleitung
Herr Schwarz

Produktbereich	**36**	Kinder-, Jugend- und Familienhilfe
Unterprodukt	**36500140**	Wald- und Naturkindergarten Zauberberg

Produktgruppenbeschreibung

Teilergebnishaushalt einschließlich Finanzplanung

Nr.		Ergebnis 2024 EUR	Ansatz 2025 EUR	Ansatz 2026 EUR	Planung 2027 EUR	Planung 2028 EUR	Planung 2029 EUR
		1	2	3	4	5	6
1	Steuern und ähnliche Abgaben	0,00	0	0	0	0	0
2	Zuweisungen und Zuwendungen, Umlagen	0,00	9.000	62.000	62.000	62.000	62.000
	36500140.31410000 Zuweisungen und Zuschüsse für laufende Zwecke vom Land	0,00	9.000	62.000	62.000	62.000	62.000
3	Aufgelöste Investitionszuwendungen und -beiträge	0,00	0	0	0	0	0
4	Sonstige Transfererträge	0,00	0	0	0	0	0
5	Entgelte für öffentliche Leistungen oder Einrichtungen	0,00	0	0	0	0	0
6	Sonstige privatrechtliche Leistungsentgelte	0,00	0	0	0	0	0
7	Kostenerstattungen und Kostenumlagen	3.091,16	2.900	1.900	400	400	400
	36500140.34820000 Erträge aus Kostenerstattungen , Kostenumlagen von Gemeinden und Gemeindeverbänden	2.714,16	2.500	1.500	0	0	0
	36500140.34870000 Erträge aus Kostenerstattungen , Kostenumlagen von privaten Unternehmen	377,00	400	400	400	400	400
8	Zinsen und ähnliche Erträge	0,00	0	0	0	0	0
9	Aktivierte Eigenleistungen und Bestandsveränderungen	0,00	0	0	0	0	0
10	Sonstige ordentliche Erträge	0,00	0	0	0	0	0
	36500140.35831100 Erträge aus der Auflösung oder Herabsetzung von Einzelwertberichtigungen auf Forderungen	0,00	0	0	0	0	0
	36500140.35910000 Andere sonstige ordentliche Erträge	0,00	0	0	0	0	0
11	**Anteilige ordentliche Erträge (Summe aus Nummern 1 bis 10)**	**3.091,16**	**11.900**	**63.900**	**62.400**	**62.400**	**62.400**
12	Personalaufwendungen	0,00	6.610	7.089	5.829	5.887	5.970
	36500140.40110000 Dienstaufwendungen Beamte	0,00	4.500	2.948	2.035	2.075	2.075
	36500140.40120000 Dienstaufwendungen Arbeitnehmer	0,00	0	1.915	1.972	1.972	2.030
	36500140.40210000 Beiträge zu Versorgungskassen Beamte	0,00	1.850	1.214	838	854	854
	36500140.40220000 Beiträge zu Versorgungskassen Arbeitnehmer	0,00	0	253	261	261	268
	36500140.40320000 Beiträge zur gesetzlichen Sozialversicherung Arbeitnehmer	0,00	0	586	603	603	621
	36500140.40410000 Beihilfen und Unterstützungsleistungen für Bedienstete	0,00	260	173	120	122	122
13	Versorgungsaufwendungen	0,00	0	0	0	0	0
14	Aufwendungen für Sach- und Dienstleistungen	8.200,66	4.600	3.600	3.600	3.600	3.600
	36500140.42110000 Unterhaltung der Grundstücke und baulichen Anlagen	4.707,40	1.000	0	0	0	0
	36500140.42410200 Aufwand für Abfallbeseitigung	377,00	400	400	400	400	400
	36500140.42410500 Aufwand für gebäudebezogene Versicherungen	3.116,26	3.200	3.200	3.200	3.200	3.200
15	Abschreibungen	0,00	6.440	6.440	6.440	6.440	6.440
	36500140.47110000 Abschreibungen auf immaterielle Vermögensgegenstände und Sachvermögen	0,00	6.440	6.440	6.440	6.440	6.440
	36500140.47220000 Abschreibungen auf Forderungen	0,00	0	0	0	0	0
	36500140.47222000 Abschreibungen auf Forderungen wegen Einzelwertberichtigung	0,00	0	0	0	0	0
16	Zinsen und ähnliche Aufwendungen	0,00	0	0	0	0	0
17	Transferaufwendungen	195.022,51	209.000	212.000	218.000	225.000	232.000
	36500140.43180000 Zuweisungen an übrige Bereiche						
	Erläuterungen:						
	2027 bis 2029						
	Annahme Gemeinde Hohberg durchschnittliche jährliche Steigerung von 3 %	195.022,51	209.000	212.000	218.000	225.000	232.000

Gemeinde Hohberg **2026**

Teilhaushalt 3 Betreuung, Bildung, Soziales, ÖPNV

Sachgebietsleitung
Herr Schwarz

Produktbereich **36** Kinder-, Jugend- und Familienhilfe
Unterprodukt **36500140** Wald- und Naturkindergarten Zauberberg

Nr.		Ergebnis 2024 EUR	Ansatz 2025 EUR	Ansatz 2026 EUR	Planung 2027 EUR	Planung 2028 EUR	Planung 2029 EUR
		1	2	3	4	5	6
18	Sonstige ordentliche Aufwendungen	0,00	0	0	0	0	0
	36500140.44310000 Geschäftsaufwendungen	0,00	0	0	0	0	0
	36500140.44311000 Reisekosten ohne Umsatzsteuer	0,00	0	0	0	0	0
19	**Anteilige ordentliche Aufwendungen (Summe aus Nummern 12 bis 18)**	**203.223,17**	**226.650**	**229.129**	**233.869**	**240.927**	**248.010**
20	**Anteiliges veranschlagtes ordentliches Ergebnis (Saldo aus Nummern 11 und 19)**	**-200.132,01**	**-214.750**	**-165.229**	**-171.469**	**-178.527**	**-185.610**
21	Erträge aus internen Leistungen	0,00	0	0	0	0	0
	36500140.38110000 Erträge aus internen Leistungsbeziehungen	0,00	0	0	0	0	0
22	Aufwendungen aus internen Leistungen	0,00	0	0	0	0	0
	36500140.48110000 Aufwendungen aus internen Leistungsbeziehungen	0,00	0	0	0	0	0
23	kalkulatorische Kosten	0,00	0	0	0	0	0
24	**Veranschlagtes kalkulatorisches Ergebnis (Saldo aus Nummern 21 bis 23)**	**0,00**	**0**	**0**	**0**	**0**	**0**
25	**Veranschlagter Nettoressourcenbedarf/-überschuss (Summe aus Nummern 20 und 24)**	**-200.132,01**	**-214.750**	**-165.229**	**-171.469**	**-178.527**	**-185.610**

Gemeinde Hohberg **2026**

Teilhaushalt 3 Betreuung, Bildung, Soziales, ÖPNV

Sachgebietsleitung
Herr Schwarz

Produktbereich	**36**	Kinder-, Jugend- und Familienhilfe
Unterprodukt	**36500140**	Wald- und Naturkindergarten Zauberberg

Teilfinanzhaushalt einschließlich Finanzplanung

Nr.		Ergebnis 2024 EUR	Ansatz 2025 EUR	Ansatz 2026 EUR	Verpflichtungsermächtigungen 2026 EUR	Planung 2027 EUR	Verpflichtungsermächtigungen 2019 EUR	Planung 2028 EUR	Planung 2029 EUR
		1	2	3	4	5	6	7	8
1	**Summe der Einzahlungen aus laufender Verwaltungstätigkeit (ohne außerordentliche zahlungswirksame Erträge aus Vermögensveräußerung)**	**1.230,93**	**11.900**	**63.900**	**0**	**62.400**	**0**	**62.400**	**62.400**
2	**Summe der Auszahlungen aus laufender Verwaltungstätigkeit**	**198.040,42**	**220.210**	**222.689**	**0**	**227.429**	**0**	**234.487**	**241.570**
3	**Anteiliger Zahlungsmittelüberschuss/-bedarf des Ergebnishaushalts (Saldo aus Nummern 1 und 2)**	**-196.809,49**	**-208.310**	**-158.789**	**0**	**-165.029**	**0**	**-172.087**	**-179.170**
4	Einzahlungen aus Investitionszuwendungen	0,00	0	0	0	0	0	0	0
5	Einzahlungen aus Investitionsbeiträgen und ähnlichen Entgelten für Investitionstätigkeit	0,00	0	0	0	0	0	0	0
6	Einzahlungen aus der Veräußerung von Sachvermögen	0,00	0	0	0	0	0	0	0
7	Einzahlungen aus der Veräußerung von Finanzvermögen	0,00	0	0	0	0	0	0	0
8	Einzahlungen für sonstige Investitionstätigkeit	0,00	0	0	0	0	0	0	0
9	**Einzahlungen aus Investitionstätigkeit (Summe aus Nummern 4 bis 8)**	**0,00**	**0**	**0**	**0**	**0**	**0**	**0**	**0**
10	Auszahlungen für den Erwerb von Grundstücken und Gebäuden	0,00	0	0	0	0	0	0	0
11	Auszahlungen für Baumaßnahmen	0,00	0	0	0	0	0	0	0
	36500140.78710000 Auszahlungen für Hochbaumaßnahmen	0,00	0	0	0	0	0	0	0
	36500140.78720000 Auszahlungen für Tiefbaumaßnahmen	0,00	0	0	0	0	0	0	0
12	Auszahlungen für den Erwerb von beweglichem Sachvermögen	0,00	0	0	0	0	0	0	0
	36500140.78312000 Auszahlungen für den Erwerb von beweglichen Vermögensgegenständen oberhalb der Wertgrenze nach § 38 Abs. 4 GemHVO	0,00	0	0	0	0	0	0	0
13	Auszahlungen für den Erwerb von Finanzvermögen	0,00	0	0	0	0	0	0	0
14	Auszahlungen für Investitionsförderungsmaßnahmen	0,00	0	0	0	0	0	0	0
15	Auszahlungen für den Erwerb von immateriellen Vermögensgegenständen	0,00	0	0	0	0	0	0	0
16	**Auszahlungen aus Investitionstätigkeit (Summe aus Nummern 10 bis 15)**	**0,00**	**0**	**0**	**0**	**0**	**0**	**0**	**0**
17	**Anteiliger veranschlagter Finanzierungsmittelüberschuss/-bedarf aus Investitionstätigkeit (Saldo aus Nummern 9 und 16)**	**0,00**	**0**	**0**	**0**	**0**	**0**	**0**	**0**
18	**Anteiliger veranschlagter Finanzierungsmittelüberschuss/-bedarf (Saldo aus Nummern 3 und 17)**	**-196.809,49**	**-208.310**	**-158.789**	**0**	**-165.029**	**0**	**-172.087**	**-179.170**

Gemeinde Hohberg **2026**

Teilhaushalt 3 Betreuung, Bildung, Soziales, ÖPNV

Sachgebietsleitung
Herr Schwarz

Produktbereich	**36**	Kinder-, Jugend- und Familienhilfe
Unterprodukt	**36500140**	Wald- und Naturkindergarten Zauberberg

Einzeldarstellung der Investitionsmaßnahmen

Nr.		Gesamtang. z. Maßnahme -nachrichtlich- EUR	Bisher finanziert EUR	Ermächtigungsübertragungen aus 2024 EUR	Ergebnis 2024 EUR	Ansatz 2025 EUR	Ansatz 2026 EUR	Verpflichtungsermächtigungen 2026 EUR	Planung 2027 EUR	VE 2027 EUR	Planung 2028 EUR	Planung 2029 EUR	Finanzbedarf weitere Jahre -nachrichtl.- EUR
		1	2	3	4	5	6	7	8	9	10	11	12
Investitionen oberhalb der festgesetzten Wertgrenze													
36500140202201 Einrichtung Naturkindergarten Gewann "Im Langacker" Hofweier													
36500140.78312000		150.000,00	0,00	0,00	0,00	0	0	0	0	0	0	0	0
36500140.78720000	Anlagen im Bau - Tiefbaumaßnahmen für Herstellung Außengelände	80.000,00	80.000,00	0,00	0,00	0	0	0	0	0	0	0	0

Gemeinde Hohberg **2026**

Teilhaushalt 3 Betreuung, Bildung, Soziales, ÖPNV

Sachgebietsleitung
Herr Schwarz

Produktbereich	**36**	Kinder-, Jugend- und Familienhilfe
Unterprodukt	**36500141**	Naturkindergarten Hohberg Nr. 2

Produktgruppenbeschreibung

Teilergebnishaushalt einschließlich Finanzplanung

Nr.		Ergebnis 2024 EUR	Ansatz 2025 EUR	Ansatz 2026 EUR	Planung 2027 EUR	Planung 2028 EUR	Planung 2029 EUR
		1	2	3	4	5	6
1	Steuern und ähnliche Abgaben	0,00	0	0	0	0	0
2	Zuweisungen und Zuwendungen, Umlagen	0,00	0	0	0	0	0
	36500141.31410000 Zuweisungen und Zuschüsse für laufende Zwecke vom Land	0,00	0	0	0	0	0
3	Aufgelöste Investitionszuwendungen und -beiträge	0,00	0	0	0	0	0
4	Sonstige Transfererträge	0,00	0	0	0	0	0
5	Entgelte für öffentliche Leistungen oder Einrichtungen	0,00	0	0	0	0	0
6	Sonstige privatrechtliche Leistungsentgelte	0,00	0	0	0	0	0
7	Kostenerstattungen und Kostenumlagen	0,00	0	0	0	0	0
8	Zinsen und ähnliche Erträge	0,00	0	0	0	0	0
9	Aktivierte Eigenleistungen und Bestandsveränderungen	0,00	0	0	0	0	0
10	Sonstige ordentliche Erträge	0,00	0	0	0	0	0
	36500141.35831100 Erträge aus der Auflösung oder Herabsetzung von Einzelwertberichtigungen auf Forderungen	0,00	0	0	0	0	0
	36500141.35910000 Andere sonstige ordentliche Erträge	0,00	0	0	0	0	0
11	**Anteilige ordentliche Erträge (Summe aus Nummern 1 bis 10)**	**0,00**	**0**	**0**	**0**	**0**	**0**
12	Personalaufwendungen	0,00	0	0	0	0	0
13	Versorgungsaufwendungen	0,00	0	0	0	0	0
14	Aufwendungen für Sach- und Dienstleistungen	0,00	0	0	0	0	0
15	Abschreibungen	0,00	0	0	0	0	0
	36500141.47220000 Abschreibungen auf Forderungen	0,00	0	0	0	0	0
	36500141.47222000 Abschreibungen auf Forderungen wegen Einzelwertberichtigung	0,00	0	0	0	0	0
16	Zinsen und ähnliche Aufwendungen	0,00	0	0	0	0	0
17	Transferaufwendungen	0,00	0	0	0	0	0
	36500141.43180000 Zuweisungen an übrige Bereiche	0,00	0	0	0	0	0
18	Sonstige ordentliche Aufwendungen	0,00	0	0	0	0	0
19	**Anteilige ordentliche Aufwendungen (Summe aus Nummern 12 bis 18)**	**0,00**	**0**	**0**	**0**	**0**	**0**
20	**Anteiliges veranschlagtes ordentliches Ergebnis (Saldo aus Nummern 11 und 19)**	**0,00**	**0**	**0**	**0**	**0**	**0**
21	Erträge aus internen Leistungen	0,00	0	0	0	0	0
	36500141.38110000 Erträge aus internen Leistungsbeziehungen	0,00	0	0	0	0	0
22	Aufwendungen aus internen Leistungen	0,00	0	0	0	0	0
	36500141.48110000 Aufwendungen aus internen Leistungsbeziehungen	0,00	0	0	0	0	0
23	kalkulatorische Kosten	0,00	0	0	0	0	0
24	**Veranschlagtes kalkulatorisches Ergebnis (Saldo aus Nummern 21 bis 23)**	**0,00**	**0**	**0**	**0**	**0**	**0**
25	**Veranschlagter Nettoressourcenbedarf/-überschuss (Summe aus Nummern 20 und 24)**	**0,00**	**0**	**0**	**0**	**0**	**0**

Gemeinde Hohberg **2026**

Teilhaushalt 3 Betreuung, Bildung, Soziales, ÖPNV

Sachgebietsleitung
Herr Schwarz

Produktbereich **36** Kinder-, Jugend- und Familienhilfe
Unterprodukt **36500141** Naturkindergarten Hohberg Nr. 2

Teilfinanzhaushalt einschließlich Finanzplanung

Nr.		Ergebnis 2024 EUR	Ansatz 2025 EUR	Ansatz 2026 EUR	Verpflichtungsermächtigungen 2026 EUR	Planung 2027 EUR	Verpflichtungsermächtigungen 2019 EUR	Planung 2028 EUR	Planung 2029 EUR
		1	2	3	4	5	6	7	8
1	**Summe der Einzahlungen aus laufender Verwaltungstätigkeit (ohne außerordentliche zahlungswirksame Erträge aus Vermögensveräußerung)**	**0,00**	**0**	**0**	**0**	**0**	**0**	**0**	**0**
2	**Summe der Auszahlungen aus laufender Verwaltungstätigkeit**	**0,00**	**0**	**0**	**0**	**0**	**0**	**0**	**0**
3	**Anteiliger Zahlungsmittelüberschuss/-bedarf des Ergebnishaushalts (Saldo aus Nummern 1 und 2)**	**0,00**	**0**	**0**	**0**	**0**	**0**	**0**	**0**
4	Einzahlungen aus Investitionszuwendungen	0,00	0	0	0	0	0	0	0
5	Einzahlungen aus Investitionsbeiträgen und ähnlichen Entgelten für Investitionstätigkeit	0,00	0	0	0	0	0	0	0
6	Einzahlungen aus der Veräußerung von Sachvermögen	0,00	0	0	0	0	0	0	0
7	Einzahlungen aus der Veräußerung von Finanzvermögen	0,00	0	0	0	0	0	0	0
8	Einzahlungen für sonstige Investitionstätigkeit	0,00	0	0	0	0	0	0	0
9	**Einzahlungen aus Investitionstätigkeit (Summe aus Nummern 4 bis 8)**	**0,00**	**0**	**0**	**0**	**0**	**0**	**0**	**0**
10	Auszahlungen für den Erwerb von Grundstücken und Gebäuden	0,00	0	0	0	0	0	0	0
11	Auszahlungen für Baumaßnahmen	0,00	0	0	0	0	0	0	0
	36500141.78710000 Auszahlungen für Hochbaumaßnahmen	0,00	0	0	0	0	0	0	0
	36500141.78720000 Auszahlungen für Tiefbaumaßnahmen	0,00	0	0	0	0	0	0	0
12	Auszahlungen für den Erwerb von beweglichem Sachvermögen	0,00	0	0	0	0	0	0	0
	36500141.78312000 Auszahlungen für den Erwerb von beweglichen Vermögensgegenständen oberhalb der Wertgrenze nach § 38 Abs. 4 GemHVO	0,00	0	0	0	0	0	0	0
13	Auszahlungen für den Erwerb von Finanzvermögen	0,00	0	0	0	0	0	0	0
14	Auszahlungen für Investitionsförderungsmaßnahmen	0,00	0	0	0	0	0	0	0
15	Auszahlungen für den Erwerb von immateriellen Vermögensgegenständen	0,00	0	0	0	0	0	0	0
16	**Auszahlungen aus Investitionstätigkeit (Summe aus Nummern 10 bis 15)**	**0,00**	**0**	**0**	**0**	**0**	**0**	**0**	**0**
17	**Anteiliger veranschlagter Finanzierungsmittelüberschuss/-bedarf aus Investitionstätigkeit (Saldo aus Nummern 9 und 16)**	**0,00**	**0**	**0**	**0**	**0**	**0**	**0**	**0**
18	**Anteiliger veranschlagter Finanzierungsmittelüberschuss/-bedarf (Saldo aus Nummern 3 und 17)**	**0,00**	**0**	**0**	**0**	**0**	**0**	**0**	**0**

Gemeinde Hohberg **2026**

Teilhaushalt 3 Betreuung, Bildung, Soziales, ÖPNV

Sachgebietsleitung
Herr Schwarz

Produktbereich	**36**	Kinder-, Jugend- und Familienhilfe
Unterprodukt	**36500141**	Naturkindergarten Hohberg Nr. 2

Einzeldarstellung der Investitionsmaßnahmen

Nr.		Gesamtang. z. Maßnahme -nachrichtlich- EUR	Bisher finanziert EUR	Ermächtigungsübertragungen aus 2024 EUR	Ergebnis 2024 EUR	Ansatz 2025 EUR	Ansatz 2026 EUR	Verpflichtungsermächtigungen 2026 EUR	Planung 2027 EUR	VE 2027 EUR	Planung 2028 EUR	Planung 2029 EUR	Finanzbedarf weitere Jahre -nachrichtl.- EUR
		1	2	3	4	5	6	7	8	9	10	11	12
Investitionen oberhalb der festgesetzten Wertgrenze													
36500141202301 Einrichtung Naturkindergarten Gewann "Rittenen" Hofweier													
36500141.78312000		150.000,00	0,00	0,00	0,00	0	0	0	0	0	0	0	0
36500141.78720000		0,00	0,00	0,00	0,00	0	0	0	0	0	0	0	0

Gemeinde Hohberg **2026**

Teilhaushalt 3 Betreuung, Bildung, Soziales, ÖPNV

Sachgebietsleitung
Herr Schwarz

Produktbereich **36** Kinder-, Jugend- und Familienhilfe
Unterprodukt **36500200** Kindertagespflege

Teilergebnishaushalt einschließlich Finanzplanung

Nr.		Ergebnis 2024 EUR	Ansatz 2025 EUR	Ansatz 2026 EUR	Planung 2027 EUR	Planung 2028 EUR	Planung 2029 EUR
		1	2	3	4	5	6
1	Steuern und ähnliche Abgaben	0,00	0	0	0	0	0
2	Zuweisungen und Zuwendungen, Umlagen	0,00	0	0	0	0	0
3	Aufgelöste Investitionszuwendungen und -beiträge	0,00	0	0	0	0	0
4	Sonstige Transfererträge	0,00	0	0	0	0	0
5	Entgelte für öffentliche Leistungen oder Einrichtungen	0,00	0	0	0	0	0
6	Sonstige privatrechtliche Leistungsentgelte	0,00	0	0	0	0	0
7	Kostenerstattungen und Kostenumlagen	0,00	0	0	0	0	0
8	Zinsen und ähnliche Erträge	0,00	0	0	0	0	0
9	Aktivierte Eigenleistungen und Bestandsveränderungen	0,00	0	0	0	0	0
10	Sonstige ordentliche Erträge	0,00	0	0	0	0	0
	36500200.35831100 Erträge aus der Auflösung oder Herabsetzung von Einzelwertberichtigungen auf Forderungen	0,00	0	0	0	0	0
	36500200.35910000 Andere sonstige ordentliche Erträge	0,00	0	0	0	0	0
11	**Anteilige ordentliche Erträge (Summe aus Nummern 1 bis 10)**	**0,00**	**0**	**0**	**0**	**0**	**0**
12	Personalaufwendungen	0,00	0	0	0	0	0
13	Versorgungsaufwendungen	0,00	0	0	0	0	0
14	Aufwendungen für Sach- und Dienstleistungen	0,00	0	0	0	0	0
15	Abschreibungen	0,00	0	0	0	0	0
	36500200.47220000 Abschreibungen auf Forderungen	0,00	0	0	0	0	0
	36500200.47222000 Abschreibungen auf Forderungen wegen Einzelwertberichtigung	0,00	0	0	0	0	0
16	Zinsen und ähnliche Aufwendungen	0,00	0	0	0	0	0
17	Transferaufwendungen	8.450,00	7.500	7.000	7.000	7.000	7.000
	36500200.43180000 Zuweisungen an übrige Bereiche						
	Erläuterungen:						
	Zuschuss an Tagesmütter/-väter für übernommene Kindertagespflege	8.450,00	7.500	7.000	7.000	7.000	7.000
18	Sonstige ordentliche Aufwendungen	0,00	0	0	0	0	0
19	**Anteilige ordentliche Aufwendungen (Summe aus Nummern 12 bis 18)**	**8.450,00**	**7.500**	**7.000**	**7.000**	**7.000**	**7.000**
20	**Anteiliges veranschlagtes ordentliches Ergebnis (Saldo aus Nummern 11 und 19)**	**-8.450,00**	**-7.500**	**-7.000**	**-7.000**	**-7.000**	**-7.000**
21	Erträge aus internen Leistungen	0,00	0	0	0	0	0
	36500200.38110000 Erträge aus internen Leistungsbeziehungen	0,00	0	0	0	0	0
22	Aufwendungen aus internen Leistungen	0,00	0	0	0	0	0
	36500200.48110000 Aufwendungen aus internen Leistungsbeziehungen	0,00	0	0	0	0	0
23	kalkulatorische Kosten	0,00	0	0	0	0	0
24	**Veranschlagtes kalkulatorisches Ergebnis (Saldo aus Nummern 21 bis 23)**	**0,00**	**0**	**0**	**0**	**0**	**0**
25	**Veranschlagter Nettoressourcenbedarf/-überschuss (Summe aus Nummern 20 und 24)**	**-8.450,00**	**-7.500**	**-7.000**	**-7.000**	**-7.000**	**-7.000**

Gemeinde Hohberg **2026**

Teilhaushalt 3 Betreuung, Bildung, Soziales, ÖPNV

Sachgebietsleitung
Herr Schwarz

Produktbereich	**36**	Kinder-, Jugend- und Familienhilfe
Unterprodukt	**36500200**	Kindertagespflege

Teilfinanzhaushalt einschließlich Finanzplanung

Nr.		Ergebnis 2024 EUR	Ansatz 2025 EUR	Ansatz 2026 EUR	Verpflichtungsermächtigungen 2026 EUR	Planung 2027 EUR	Verpflichtungsermächtigungen 2019 EUR	Planung 2028 EUR	Planung 2029 EUR
		1	2	3	4	5	6	7	8
1	**Summe der Einzahlungen aus laufender Verwaltungstätigkeit (ohne außerordentliche zahlungswirksame Erträge aus Vermögensveräußerung)**	**0,00**	**0**	**0**	**0**	**0**	**0**	**0**	**0**
2	**Summe der Auszahlungen aus laufender Verwaltungstätigkeit**	**5.280,00**	**7.500**	**7.000**	**0**	**7.000**	**0**	**7.000**	**7.000**
3	**Anteiliger Zahlungsmittelüberschuss/-bedarf des Ergebnishaushalts (Saldo aus Nummern 1 und 2)**	**-5.280,00**	**-7.500**	**-7.000**	**0**	**-7.000**	**0**	**-7.000**	**-7.000**
4	Einzahlungen aus Investitionszuwendungen	0,00	0	0	0	0	0	0	0
5	Einzahlungen aus Investitionsbeiträgen und ähnlichen Entgelten für Investitionstätigkeit	0,00	0	0	0	0	0	0	0
6	Einzahlungen aus der Veräußerung von Sachvermögen	0,00	0	0	0	0	0	0	0
7	Einzahlungen aus der Veräußerung von Finanzvermögen	0,00	0	0	0	0	0	0	0
8	Einzahlungen für sonstige Investitionstätigkeit	0,00	0	0	0	0	0	0	0
9	**Einzahlungen aus Investitionstätigkeit (Summe aus Nummern 4 bis 8)**	**0,00**	**0**	**0**	**0**	**0**	**0**	**0**	**0**
10	Auszahlungen für den Erwerb von Grundstücken und Gebäuden	0,00	0	0	0	0	0	0	0
11	Auszahlungen für Baumaßnahmen	0,00	0	0	0	0	0	0	0
12	Auszahlungen für den Erwerb von beweglichem Sachvermögen	0,00	0	0	0	0	0	0	0
13	Auszahlungen für den Erwerb von Finanzvermögen	0,00	0	0	0	0	0	0	0
14	Auszahlungen für Investitionsförderungsmaßnahmen	0,00	0	0	0	0	0	0	0
15	Auszahlungen für den Erwerb von immateriellen Vermögensgegenständen	0,00	0	0	0	0	0	0	0
16	**Auszahlungen aus Investitionstätigkeit (Summe aus Nummern 10 bis 15)**	**0,00**	**0**	**0**	**0**	**0**	**0**	**0**	**0**
17	**Anteiliger veranschlagter Finanzierungsmittelüberschuss/-bedarf aus Investitionstätigkeit (Saldo aus Nummern 9 und 16)**	**0,00**	**0**	**0**	**0**	**0**	**0**	**0**	**0**
18	**Anteiliger veranschlagter Finanzierungsmittelüberschuss/-bedarf (Saldo aus Nummern 3 und 17)**	**-5.280,00**	**-7.500**	**-7.000**	**0**	**-7.000**	**0**	**-7.000**	**-7.000**

Gemeinde Hohberg **2026**

Teilhaushalt 3 Betreuung, Bildung, Soziales, ÖPNV

Sachgebietsleitung
Herr Schwarz

Produktbereich	**41**	Gesundheitsdienste
Produktgruppe	**4140**	Maßnahmen der Gesundheitspflege

Produktgruppenbeschreibung

Teilergebnishaushalt einschließlich Finanzplanung

Nr.		Ergebnis 2024 EUR	Ansatz 2025 EUR	Ansatz 2026 EUR	Planung 2027 EUR	Planung 2028 EUR	Planung 2029 EUR
		1	2	3	4	5	6
1	Steuern und ähnliche Abgaben	0,00	0	0	0	0	0
2	Zuweisungen und Zuwendungen, Umlagen	0,00	0	0	0	0	0
3	Aufgelöste Investitionszuwendungen und -beiträge	0,00	0	0	0	0	0
4	Sonstige Transfererträge	0,00	0	0	0	0	0
5	Entgelte für öffentliche Leistungen oder Einrichtungen	0,00	0	0	0	0	0
6	Sonstige privatrechtliche Leistungsentgelte	0,00	0	0	0	0	0
7	Kostenerstattungen und Kostenumlagen	0,00	0	0	0	0	0
8	Zinsen und ähnliche Erträge	0,00	0	0	0	0	0
9	Aktivierte Eigenleistungen und Bestandsveränderungen	0,00	0	0	0	0	0
10	Sonstige ordentliche Erträge	0,00	0	0	0	0	0
11	**Anteilige ordentliche Erträge (Summe aus Nummern 1 bis 10)**	**0,00**	**0**	**0**	**0**	**0**	**0**
12	Personalaufwendungen	0,00	0	0	0	0	0
13	Versorgungsaufwendungen	0,00	0	0	0	0	0
14	Aufwendungen für Sach- und Dienstleistungen	0,00	0	0	0	0	0
15	Abschreibungen	0,00	0	0	0	0	0
16	Zinsen und ähnliche Aufwendungen	0,00	0	0	0	0	0
17	Transferaufwendungen	200,65	200	200	200	200	200
18	Sonstige ordentliche Aufwendungen	0,00	0	0	0	0	0
19	**Anteilige ordentliche Aufwendungen (Summe aus Nummern 12 bis 18)**	**200,65**	**200**	**200**	**200**	**200**	**200**
20	**Anteiliges veranschlagtes ordentliches Ergebnis (Saldo aus Nummern 11 und 19)**	**-200,65**	**-200**	**-200**	**-200**	**-200**	**-200**
21	Erträge aus internen Leistungen	0,00	0	0	0	0	0
22	Aufwendungen aus internen Leistungen	0,00	140	140	140	140	140
23	kalkulatorische Kosten	0,00	0	0	0	0	0
24	**Veranschlagtes kalkulatorisches Ergebnis (Saldo aus Nummern 21 bis 23)**	**0,00**	**-140**	**-140**	**-140**	**-140**	**-140**
25	**Veranschlagter Nettoressourcenbedarf/-überschuss (Summe aus Nummern 20 und 24)**	**-200,65**	**-340**	**-340**	**-340**	**-340**	**-340**

Gemeinde Hohberg **2026**

Teilhaushalt 3 Betreuung, Bildung, Soziales, ÖPNV

Sachgebietsleitung
Herr Schwarz

Produktbereich	**41**	Gesundheitsdienste
Produktgruppe	**4140**	Maßnahmen der Gesundheitspflege

Teilfinanzhaushalt einschließlich Finanzplanung

Nr.		Ergebnis 2024 EUR	Ansatz 2025 EUR	Ansatz 2026 EUR	Verpflichtungsermächtigungen 2026 EUR	Planung 2027 EUR	Verpflichtungsermächtigungen 2019 EUR	Planung 2028 EUR	Planung 2029 EUR
		1	2	3	4	5	6	7	8
1	**Summe der Einzahlungen aus laufender Verwaltungstätigkeit (ohne außerordentliche zahlungswirksame Erträge aus Vermögensveräußerung)**	**0,00**	**0**	**0**	**0**	**0**	**0**	**0**	**0**
2	**Summe der Auszahlungen aus laufender Verwaltungstätigkeit**	**200,65**	**200**	**200**	**0**	**200**	**0**	**200**	**200**
3	**Anteiliger Zahlungsmittelüberschuss/-bedarf des Ergebnishaushalts (Saldo aus Nummern 1 und 2)**	**-200,65**	**-200**	**-200**	**0**	**-200**	**0**	**-200**	**-200**
4	Einzahlungen aus Investitionszuwendungen	0,00	0	0	0	0	0	0	0
5	Einzahlungen aus Investitionsbeiträgen und ähnlichen Entgelten für Investitionstätigkeit	0,00	0	0	0	0	0	0	0
6	Einzahlungen aus der Veräußerung von Sachvermögen	0,00	0	0	0	0	0	0	0
7	Einzahlungen aus der Veräußerung von Finanzvermögen	0,00	0	0	0	0	0	0	0
8	Einzahlungen für sonstige Investitionstätigkeit	0,00	0	0	0	0	0	0	0
9	**Einzahlungen aus Investitionstätigkeit (Summe aus Nummern 4 bis 8)**	**0,00**	**0**	**0**	**0**	**0**	**0**	**0**	**0**
10	Auszahlungen für den Erwerb von Grundstücken und Gebäuden	0,00	0	0	0	0	0	0	0
11	Auszahlungen für Baumaßnahmen	0,00	0	0	0	0	0	0	0
12	Auszahlungen für den Erwerb von beweglichem Sachvermögen	0,00	0	0	0	0	0	0	0
13	Auszahlungen für den Erwerb von Finanzvermögen	0,00	0	0	0	0	0	0	0
14	Auszahlungen für Investitionsförderungsmaßnahmen	0,00	0	0	0	0	0	0	0
15	Auszahlungen für den Erwerb von immateriellen Vermögensgegenständen	0,00	0	0	0	0	0	0	0
16	**Auszahlungen aus Investitionstätigkeit (Summe aus Nummern 10 bis 15)**	**0,00**	**0**	**0**	**0**	**0**	**0**	**0**	**0**
17	**Anteiliger veranschlagter Finanzierungsmittelüberschuss/-bedarf aus Investitionstätigkeit (Saldo aus Nummern 9 und 16)**	**0,00**	**0**	**0**	**0**	**0**	**0**	**0**	**0**
18	**Anteiliger veranschlagter Finanzierungsmittelüberschuss/-bedarf (Saldo aus Nummern 3 und 17)**	**-200,65**	**-200**	**-200**	**0**	**-200**	**0**	**-200**	**-200**

Gemeinde Hohberg **2026**

Teilhaushalt 3 Betreuung, Bildung, Soziales, ÖPNV

Sachgebietsleitung
Herr Schwarz

Produktbereich **41** Gesundheitsdienste
Unterprodukt **41400100** Gesundheitsförderung und Prävention

Teilergebnishaushalt einschließlich Finanzplanung

Nr.		Ergebnis 2024 EUR	Ansatz 2025 EUR	Ansatz 2026 EUR	Planung 2027 EUR	Planung 2028 EUR	Planung 2029 EUR
		1	2	3	4	5	6
1	Steuern und ähnliche Abgaben	0,00	0	0	0	0	0
2	Zuweisungen und Zuwendungen, Umlagen	0,00	0	0	0	0	0
3	Aufgelöste Investitionszuwendungen und -beiträge	0,00	0	0	0	0	0
4	Sonstige Transfererträge	0,00	0	0	0	0	0
5	Entgelte für öffentliche Leistungen oder Einrichtungen	0,00	0	0	0	0	0
6	Sonstige privatrechtliche Leistungsentgelte	0,00	0	0	0	0	0
	41400100.34610000 Sonstige privatrechtliche Leistungsentgelte	0,00	0	0	0	0	0
7	Kostenerstattungen und Kostenumlagen	0,00	0	0	0	0	0
	41400100.34880000 Erträge aus Kostenerstattungen , Kostenumlagen von übrigen Bereichen Erläuterungen: Erstattung Dorfherlferinnenwerk Sölden e.V. (Nettodarstellung aus erhaltenem und gewährtem Zuschuss)	0,00	0	0	0	0	0
8	Zinsen und ähnliche Erträge	0,00	0	0	0	0	0
9	Aktivierte Eigenleistungen und Bestandsveränderungen	0,00	0	0	0	0	0
10	Sonstige ordentliche Erträge	0,00	0	0	0	0	0
	41400100.35831100 Erträge aus der Auflösung oder Herabsetzung von Einzelwertberichtigungen auf Forderungen	0,00	0	0	0	0	0
	41400100.35910000 Andere sonstige ordentliche Erträge	0,00	0	0	0	0	0
11	**Anteilige ordentliche Erträge (Summe aus Nummern 1 bis 10)**	**0,00**	**0**	**0**	**0**	**0**	**0**
12	Personalaufwendungen	0,00	0	0	0	0	0
	41400100.40120000 Dienstaufwendungen Arbeitnehmer	0,00	0	0	0	0	0
	41400100.40310000 Beiträge zur gesetzlichen Sozialversicherung Beamte	0,00	0	0	0	0	0
	41400100.40320000 Beiträge zur gesetzlichen Sozialversicherung Arbeitnehmer	0,00	0	0	0	0	0
	41400100.40710000 Zuführung zu, bzw. Inanspruchnahme von, Rückstellungen für Altersteilzeit und andere Maßnahmen	0,00	0	0	0	0	0
13	Versorgungsaufwendungen	0,00	0	0	0	0	0
14	Aufwendungen für Sach- und Dienstleistungen	0,00	0	0	0	0	0
15	Abschreibungen	0,00	0	0	0	0	0
	41400100.47220000 Abschreibungen auf Forderungen	0,00	0	0	0	0	0
	41400100.47222000 Abschreibungen auf Forderungen wegen Einzelwertberichtigung	0,00	0	0	0	0	0
16	Zinsen und ähnliche Aufwendungen	0,00	0	0	0	0	0
17	Transferaufwendungen	200,65	200	200	200	200	200
	41400100.43180000 Zuweisungen an übrige Bereiche Erläuterungen: Zuschuss Dorfherlferinnenwerk Sölden e.V. (Nettodarstellung aus erhaltenem und gewährtem Zuschuss)	200,65	200	200	200	200	200
18	Sonstige ordentliche Aufwendungen	0,00	0	0	0	0	0
	41400100.44210000 Aufwendungen für ehrenamtliche und sonstige Tätigkeit	0,00	0	0	0	0	0
19	**Anteilige ordentliche Aufwendungen (Summe aus Nummern 12 bis 18)**	**200,65**	**200**	**200**	**200**	**200**	**200**
20	**Anteiliges veranschlagtes ordentliches Ergebnis (Saldo aus Nummern 11 und 19)**	**-200,65**	**-200**	**-200**	**-200**	**-200**	**-200**
21	Erträge aus internen Leistungen	0,00	0	0	0	0	0
	41400100.38110000 Erträge aus internen Leistungsbeziehungen	0,00	0	0	0	0	0
22	Aufwendungen aus internen Leistungen	0,00	140	140	140	140	140
	41400100.48110000 Aufwendungen aus internen Leistungsbeziehungen	0,00	140	140	140	140	140
23	kalkulatorische Kosten	0,00	0	0	0	0	0

Gemeinde Hohberg **2026**

Teilhaushalt 3 Betreuung, Bildung, Soziales, ÖPNV

Sachgebietsleitung
Herr Schwarz

Produktbereich **41** Gesundheitsdienste
Unterprodukt **41400100** Gesundheitsförderung und Prävention

Nr.		Ergebnis 2024 EUR	Ansatz 2025 EUR	Ansatz 2026 EUR	Planung 2027 EUR	Planung 2028 EUR	Planung 2029 EUR
		1	2	3	4	5	6
24	Veranschlagtes kalkulatorisches Ergebnis (Saldo aus Nummern 21 bis 23)	0,00	-140	-140	-140	-140	-140
25	Veranschlagter Nettoressourcenbedarf/-überschuss (Summe aus Nummern 20 und 24)	-200,65	-340	-340	-340	-340	-340

Gemeinde Hohberg **2026**

Teilhaushalt 3 Betreuung, Bildung, Soziales, ÖPNV

Sachgebietsleitung
Herr Schwarz

Produktbereich	**41**	Gesundheitsdienste
Unterprodukt	**41400100**	Gesundheitsförderung und Prävention

Teilfinanzhaushalt einschließlich Finanzplanung

Nr.		Ergebnis 2024 EUR	Ansatz 2025 EUR	Ansatz 2026 EUR	Verpflichtungsermächtigungen 2026 EUR	Planung 2027 EUR	Verpflichtungsermächtigungen 2019 EUR	Planung 2028 EUR	Planung 2029 EUR
		1	2	3	4	5	6	7	8
1	**Summe der Einzahlungen aus laufender Verwaltungstätigkeit (ohne außerordentliche zahlungswirksame Erträge aus Vermögensveräußerung)**	**0,00**	**0**	**0**	**0**	**0**	**0**	**0**	**0**
2	**Summe der Auszahlungen aus laufender Verwaltungstätigkeit**	**200,65**	**200**	**200**	**0**	**200**	**0**	**200**	**200**
3	**Anteiliger Zahlungsmittelüberschuss/-bedarf des Ergebnishaushalts (Saldo aus Nummern 1 und 2)**	**-200,65**	**-200**	**-200**	**0**	**-200**	**0**	**-200**	**-200**
4	Einzahlungen aus Investitionszuwendungen	0,00	0	0	0	0	0	0	0
5	Einzahlungen aus Investitionsbeiträgen und ähnlichen Entgelten für Investitionstätigkeit	0,00	0	0	0	0	0	0	0
6	Einzahlungen aus der Veräußerung von Sachvermögen	0,00	0	0	0	0	0	0	0
7	Einzahlungen aus der Veräußerung von Finanzvermögen	0,00	0	0	0	0	0	0	0
8	Einzahlungen für sonstige Investitionstätigkeit	0,00	0	0	0	0	0	0	0
9	**Einzahlungen aus Investitionstätigkeit (Summe aus Nummern 4 bis 8)**	**0,00**	**0**	**0**	**0**	**0**	**0**	**0**	**0**
10	Auszahlungen für den Erwerb von Grundstücken und Gebäuden	0,00	0	0	0	0	0	0	0
11	Auszahlungen für Baumaßnahmen	0,00	0	0	0	0	0	0	0
12	Auszahlungen für den Erwerb von beweglichem Sachvermögen	0,00	0	0	0	0	0	0	0
13	Auszahlungen für den Erwerb von Finanzvermögen	0,00	0	0	0	0	0	0	0
14	Auszahlungen für Investitionsförderungsmaßnahmen	0,00	0	0	0	0	0	0	0
15	Auszahlungen für den Erwerb von immateriellen Vermögensgegenständen	0,00	0	0	0	0	0	0	0
16	**Auszahlungen aus Investitionstätigkeit (Summe aus Nummern 10 bis 15)**	**0,00**	**0**	**0**	**0**	**0**	**0**	**0**	**0**
17	**Anteiliger veranschlagter Finanzierungsmittelüberschuss/-bedarf aus Investitionstätigkeit (Saldo aus Nummern 9 und 16)**	**0,00**	**0**	**0**	**0**	**0**	**0**	**0**	**0**
18	**Anteiliger veranschlagter Finanzierungsmittelüberschuss/-bedarf (Saldo aus Nummern 3 und 17)**	**-200,65**	**-200**	**-200**	**0**	**-200**	**0**	**-200**	**-200**

Gemeinde Hohberg **2026**

Teilhaushalt 3 Betreuung, Bildung, Soziales, ÖPNV

Sachgebietsleitung
Herr Schwarz

Produktbereich	**54**	Verkehrsflächen und -anlagen, ÖPNV
Produktgruppe	**5470**	Verkehrsbetriebe/ÖPNV

Produktgruppenbeschreibung

Teilergebnishaushalt einschließlich Finanzplanung

Nr.		Ergebnis 2024 EUR	Ansatz 2025 EUR	Ansatz 2026 EUR	Planung 2027 EUR	Planung 2028 EUR	Planung 2029 EUR
		1	2	3	4	5	6
1	Steuern und ähnliche Abgaben	0,00	0	0	0	0	0
2	Zuweisungen und Zuwendungen, Umlagen	0,00	0	0	0	0	0
3	Aufgelöste Investitionszuwendungen und -beiträge	0,00	0	0	0	0	0
4	Sonstige Transfererträge	0,00	0	0	0	0	0
5	Entgelte für öffentliche Leistungen oder Einrichtungen	0,00	0	0	0	0	0
6	Sonstige privatrechtliche Leistungsentgelte	765,68	500	500	500	500	500
7	Kostenerstattungen und Kostenumlagen	0,00	0	0	0	0	0
8	Zinsen und ähnliche Erträge	0,00	0	0	0	0	0
9	Aktivierte Eigenleistungen und Bestandsveränderungen	0,00	0	0	0	0	0
10	Sonstige ordentliche Erträge	0,00	0	0	0	0	0
11	**Anteilige ordentliche Erträge (Summe aus Nummern 1 bis 10)**	**765,68**	**500**	**500**	**500**	**500**	**500**
12	Personalaufwendungen	7.097,32	7.320	8.525	7.285	7.360	7.465
13	Versorgungsaufwendungen	0,00	0	0	0	0	0
14	Aufwendungen für Sach- und Dienstleistungen	992,89	500	0	0	0	0
15	Abschreibungen	0,00	0	0	0	0	0
16	Zinsen und ähnliche Aufwendungen	0,00	0	0	0	0	0
17	Transferaufwendungen	0,00	0	0	0	0	0
18	Sonstige ordentliche Aufwendungen	76.392,59	85.200	84.510	102.910	109.210	113.410
19	**Anteilige ordentliche Aufwendungen (Summe aus Nummern 12 bis 18)**	**84.482,80**	**93.020**	**93.035**	**110.195**	**116.570**	**120.875**
20	**Anteiliges veranschlagtes ordentliches Ergebnis (Saldo aus Nummern 11 und 19)**	**-83.717,12**	**-92.520**	**-92.535**	**-109.695**	**-116.070**	**-120.375**
21	Erträge aus internen Leistungen	0,00	0	0	0	0	0
22	Aufwendungen aus internen Leistungen	0,00	6.950	6.950	6.950	6.950	6.950
23	kalkulatorische Kosten	0,00	0	0	0	0	0
24	**Veranschlagtes kalkulatorisches Ergebnis (Saldo aus Nummern 21 bis 23)**	**0,00**	**-6.950**	**-6.950**	**-6.950**	**-6.950**	**-6.950**
25	**Veranschlagter Nettoressourcenbedarf/-überschuss (Summe aus Nummern 20 und 24)**	**-83.717,12**	**-99.470**	**-99.485**	**-116.645**	**-123.020**	**-127.325**

Gemeinde Hohberg **2026**

Teilhaushalt 3 Betreuung, Bildung, Soziales, ÖPNV

Sachgebietsleitung
Herr Schwarz

Produktbereich	**54**	Verkehrsflächen und -anlagen, ÖPNV
Produktgruppe	**5470**	Verkehrsbetriebe/ÖPNV

Teilfinanzhaushalt einschließlich Finanzplanung

Nr.		Ergebnis 2024 EUR	Ansatz 2025 EUR	Ansatz 2026 EUR	Verpflichtungsermächtigungen 2026 EUR	Planung 2027 EUR	Verpflichtungsermächtigungen 2019 EUR	Planung 2028 EUR	Planung 2029 EUR
		1	2	3	4	5	6	7	8
1	**Summe der Einzahlungen aus laufender Verwaltungstätigkeit (ohne außerordentliche zahlungswirksame Erträge aus Vermögensveräußerung)**	**729,06**	**500**	**500**	**0**	**500**	**0**	**500**	**500**
2	**Summe der Auszahlungen aus laufender Verwaltungstätigkeit**	**86.367,08**	**93.020**	**93.035**	**0**	**110.195**	**0**	**116.570**	**120.875**
3	**Anteiliger Zahlungsmittelüberschuss/-bedarf des Ergebnishaushalts (Saldo aus Nummern 1 und 2)**	**-85.638,02**	**-92.520**	**-92.535**	**0**	**-109.695**	**0**	**-116.070**	**-120.375**
4	Einzahlungen aus Investitionszuwendungen	0,00	0	0	0	90.000	0	0	0
5	Einzahlungen aus Investitionsbeiträgen und ähnlichen Entgelten für Investitionstätigkeit	0,00	0	0	0	0	0	0	0
6	Einzahlungen aus der Veräußerung von Sachvermögen	0,00	0	0	0	0	0	0	0
7	Einzahlungen aus der Veräußerung von Finanzvermögen	0,00	0	0	0	0	0	0	0
8	Einzahlungen für sonstige Investitionstätigkeit	0,00	0	0	0	0	0	0	0
9	**Einzahlungen aus Investitionstätigkeit (Summe aus Nummern 4 bis 8)**	**0,00**	**0**	**0**	**0**	**90.000**	**0**	**0**	**0**
10	Auszahlungen für den Erwerb von Grundstücken und Gebäuden	0,00	0	0	0	0	0	0	0
11	Auszahlungen für Baumaßnahmen	0,00	0	30.000	0	150.000	0	0	0
12	Auszahlungen für den Erwerb von beweglichem Sachvermögen	0,00	0	0	0	0	0	0	0
13	Auszahlungen für den Erwerb von Finanzvermögen	0,00	0	0	0	0	0	0	0
14	Auszahlungen für Investitionsförderungsmaßnahmen	0,00	0	0	0	0	0	0	0
15	Auszahlungen für den Erwerb von immateriellen Vermögensgegenständen	0,00	0	0	0	0	0	0	0
16	**Auszahlungen aus Investitionstätigkeit (Summe aus Nummern 10 bis 15)**	**0,00**	**0**	**30.000**	**0**	**150.000**	**0**	**0**	**0**
17	**Anteiliger veranschlagter Finanzierungsmittelüberschuss/-bedarf aus Investitionstätigkeit (Saldo aus Nummern 9 und 16)**	**0,00**	**0**	**-30.000**	**0**	**-60.000**	**0**	**0**	**0**
18	**Anteiliger veranschlagter Finanzierungsmittelüberschuss/-bedarf (Saldo aus Nummern 3 und 17)**	**-85.638,02**	**-92.520**	**-122.535**	**0**	**-169.695**	**0**	**-116.070**	**-120.375**

Gemeinde Hohberg **2026**

Teilhaushalt 3 Betreuung, Bildung, Soziales, ÖPNV

Sachgebietsleitung
Herr Schwarz

Produktbereich **54** Verkehrsflächen und -anlagen, ÖPNV
Unterprodukt **54700000** Verkehrsbetriebe/ÖPNV

Teilergebnishaushalt einschließlich Finanzplanung

Nr.		Ergebnis 2024 EUR	Ansatz 2025 EUR	Ansatz 2026 EUR	Planung 2027 EUR	Planung 2028 EUR	Planung 2029 EUR
		1	2	3	4	5	6
1	Steuern und ähnliche Abgaben	0,00	0	0	0	0	0
2	Zuweisungen und Zuwendungen, Umlagen	0,00	0	0	0	0	0
3	Aufgelöste Investitionszuwendungen und -beiträge	0,00	0	0	0	0	0
4	Sonstige Transfererträge	0,00	0	0	0	0	0
5	Entgelte für öffentliche Leistungen oder Einrichtungen	0,00	0	0	0	0	0
6	Sonstige privatrechtliche Leistungsentgelte	765,68	500	500	500	500	500
	54700000.34610000 Sonstige privatrechtliche Leistungsentgelte						
	Erläuterungen:						
	Provision Fahrkartenverkauf	765,68	500	500	500	500	500
7	Kostenerstattungen und Kostenumlagen	0,00	0	0	0	0	0
	54700000.34820000 Erträge aus Kostenerstattungen , Kostenumlagen von Gemeinden und Gemeindeverbänden	0,00	0	0	0	0	0
8	Zinsen und ähnliche Erträge	0,00	0	0	0	0	0
9	Aktivierte Eigenleistungen und Bestandsveränderungen	0,00	0	0	0	0	0
10	Sonstige ordentliche Erträge	0,00	0	0	0	0	0
	54700000.35831100 Erträge aus der Auflösung oder Herabsetzung von Einzelwertberichtigungen auf Forderungen	0,00	0	0	0	0	0
	54700000.35910000 Andere sonstige ordentliche Erträge	0,00	0	0	0	0	0
11	**Anteilige ordentliche Erträge (Summe aus Nummern 1 bis 10)**	**765,68**	**500**	**500**	**500**	**500**	**500**
12	Personalaufwendungen	7.097,32	7.320	8.525	7.285	7.360	7.465
	54700000.40110000 Dienstaufwendungen Beamte	7.136,92	4.980	3.456	2.543	2.594	2.594
	54700000.40120000 Dienstaufwendungen Arbeitnehmer	0,00	0	2.394	2.465	2.465	2.538
	54700000.40210000 Beiträge zu Versorgungskassen Beamte	0,00	2.050	1.423	1.047	1.068	1.068
	54700000.40220000 Beiträge zu Versorgungskassen Arbeitnehmer	0,00	0	316	326	326	335
	54700000.40320000 Beiträge zur gesetzlichen Sozialversicherung Arbeitnehmer	0,00	0	733	754	754	777
	54700000.40410000 Beihilfen und Unterstützungsleistungen für Bedienstete	-39,60	290	203	150	153	153
	54700000.40710000 Zuführung zu, bzw. Inanspruchnahme von, Rückstellungen für Altersteilzeit und andere Maßnahmen	0,00	0	0	0	0	0
13	Versorgungsaufwendungen	0,00	0	0	0	0	0
14	Aufwendungen für Sach- und Dienstleistungen	992,89	500	0	0	0	0
	54700000.42110000 Unterhaltung der Grundstücke und baulichen Anlagen	992,89	500	0	0	0	0
	54700000.42400000 Bewirtschaftung der Grundstücke und baulichen Anlagen	0,00	0	0	0	0	0
	54700000.42410700 Sonstige Bewirtschaftung der Grundstücke und baulichen Anlagen	0,00	0	0	0	0	0
15	Abschreibungen	0,00	0	0	0	0	0
	54700000.47220000 Abschreibungen auf Forderungen	0,00	0	0	0	0	0
	54700000.47222000 Abschreibungen auf Forderungen wegen Einzelwertberichtigung	0,00	0	0	0	0	0
16	Zinsen und ähnliche Aufwendungen	0,00	0	0	0	0	0
17	Transferaufwendungen	0,00	0	0	0	0	0
18	Sonstige ordentliche Aufwendungen	76.392,59	85.200	84.510	102.910	109.210	113.410

Gemeinde Hohberg **2026**

Teilhaushalt 3 Betreuung, Bildung, Soziales, ÖPNV

Sachgebietsleitung
Herr Schwarz

Produktbereich **54** Verkehrsflächen und -anlagen, ÖPNV
Unterprodukt **54700000** Verkehrsbetriebe/ÖPNV

Nr.		Ergebnis 2024 EUR	Ansatz 2025 EUR	Ansatz 2026 EUR	Planung 2027 EUR	Planung 2028 EUR	Planung 2029 EUR
		1	2	3	4	5	6
	54700000.44290000 Sonstige Aufwendungen für die Inanspruchnahme von Rechten und Diensten						
	Erläuterungen:						
	2026						
	13.000 € Zubringerfahrten RVS 7141 an Schultagen Diersburg Rathaus - Wendeplatz: 64,71 € x 1,05 x 190 = 12.910 € (USt-befreit)						
	8.700 € Verbindung RVS 7141 an Schultagen von Diersburg Rathaus nach Oberschopfheim: 43,18 € x 1,05 x 190 = 8.614 € (USt-befreit)						
	56.800 € Kostenbeteiligung an Verlängerung Schlüsselbuslinie S6						
	SUMME 2025: 78.500 €						
	Annahmen:						
	Kostensteigerung Kostenbeteiligung an Verlängerung Schlüsselbuslinie S6 von 30 % wegen Umstieg auf E-Busse						
	Jährliche Kostensteigerungen von 2,5 %	70.767,54	79.200	78.500	96.900	103.200	107.400
	54700000.44310000 Geschäftsaufwendungen	0,00	0	0	0	0	0
	54700000.44311000 Reisekosten ohne Umsatzsteuer	5,95	0	10	10	10	10
	54700000.44520000 Erstattungen an Gemeinden und Gemeindeverbände						
	Erläuterungen:						
	Anteil Gemeinde Hohberg an Ortenautarif	5.619,10	6.000	6.000	6.000	6.000	6.000
19	**Anteilige ordentliche Aufwendungen (Summe aus Nummern 12 bis 18)**	**84.482,80**	**93.020**	**93.035**	**110.195**	**116.570**	**120.875**
20	**Anteiliges veranschlagtes ordentliches Ergebnis (Saldo aus Nummern 11 und 19)**	**-83.717,12**	**-92.520**	**-92.535**	**-109.695**	**-116.070**	**-120.375**
21	Erträge aus internen Leistungen	0,00	0	0	0	0	0
	54700000.38110000 Erträge aus internen Leistungsbeziehungen	0,00	0	0	0	0	0
22	Aufwendungen aus internen Leistungen	0,00	6.950	6.950	6.950	6.950	6.950
	54700000.48110000 Aufwendungen aus internen Leistungsbeziehungen	0,00	6.950	6.950	6.950	6.950	6.950
23	kalkulatorische Kosten	0,00	0	0	0	0	0
24	**Veranschlagtes kalkulatorisches Ergebnis (Saldo aus Nummern 21 bis 23)**	**0,00**	**-6.950**	**-6.950**	**-6.950**	**-6.950**	**-6.950**
25	**Veranschlagter Nettoressourcenbedarf/-überschuss (Summe aus Nummern 20 und 24)**	**-83.717,12**	**-99.470**	**-99.485**	**-116.645**	**-123.020**	**-127.325**

Gemeinde Hohberg **2026**

Teilhaushalt 3 Betreuung, Bildung, Soziales, ÖPNV

Sachgebietsleitung
Herr Schwarz

Produktbereich	**54**	Verkehrsflächen und -anlagen, ÖPNV
Unterprodukt	**54700000**	Verkehrsbetriebe/ÖPNV

Teilfinanzhaushalt einschließlich Finanzplanung

Nr.		Ergebnis 2024 EUR	Ansatz 2025 EUR	Ansatz 2026 EUR	Verpflichtungsermächtigungen 2026 EUR	Planung 2027 EUR	Verpflichtungsermächtigungen 2019 EUR	Planung 2028 EUR	Planung 2029 EUR
		1	2	3	4	5	6	7	8
1	**Summe der Einzahlungen aus laufender Verwaltungstätigkeit (ohne außerordentliche zahlungswirksame Erträge aus Vermögensveräußerung)**	**729,06**	**500**	**500**	**0**	**500**	**0**	**500**	**500**
2	**Summe der Auszahlungen aus laufender Verwaltungstätigkeit**	**86.367,08**	**93.020**	**93.035**	**0**	**110.195**	**0**	**116.570**	**120.875**
3	**Anteiliger Zahlungsmittelüberschuss/-bedarf des Ergebnishaushalts (Saldo aus Nummern 1 und 2)**	**-85.638,02**	**-92.520**	**-92.535**	**0**	**-109.695**	**0**	**-116.070**	**-120.375**
4	Einzahlungen aus Investitionszuwendungen	0,00	0	0	0	90.000	0	0	0
	54700000.68110000 Investitionszuweisungen vom Land	0,00	0	0	0	90.000	0	0	0
5	Einzahlungen aus Investitionsbeiträgen und ähnlichen Entgelten für Investitionstätigkeit	0,00	0	0	0	0	0	0	0
6	Einzahlungen aus der Veräußerung von Sachvermögen	0,00	0	0	0	0	0	0	0
7	Einzahlungen aus der Veräußerung von Finanzvermögen	0,00	0	0	0	0	0	0	0
8	Einzahlungen für sonstige Investitionstätigkeit	0,00	0	0	0	0	0	0	0
9	**Einzahlungen aus Investitionstätigkeit (Summe aus Nummern 4 bis 8)**	**0,00**	**0**	**0**	**0**	**90.000**	**0**	**0**	**0**
10	Auszahlungen für den Erwerb von Grundstücken und Gebäuden	0,00	0	0	0	0	0	0	0
11	Auszahlungen für Baumaßnahmen	0,00	0	30.000	0	150.000	0	0	0
	54700000.78700000 Auszahlungen für Baumaßnahmen	0,00	0	0	0	0	0	0	0
	54700000.78720000 Auszahlungen für Tiefbaumaßnahmen	0,00	0	30.000	0	150.000	0	0	0
12	Auszahlungen für den Erwerb von beweglichem Sachvermögen	0,00	0	0	0	0	0	0	0
13	Auszahlungen für den Erwerb von Finanzvermögen	0,00	0	0	0	0	0	0	0
14	Auszahlungen für Investitionsförderungsmaßnahmen	0,00	0	0	0	0	0	0	0
15	Auszahlungen für den Erwerb von immateriellen Vermögensgegenständen	0,00	0	0	0	0	0	0	0
16	**Auszahlungen aus Investitionstätigkeit (Summe aus Nummern 10 bis 15)**	**0,00**	**0**	**30.000**	**0**	**150.000**	**0**	**0**	**0**
17	**Anteiliger veranschlagter Finanzierungsmittelüberschuss/-bedarf aus Investitionstätigkeit (Saldo aus Nummern 9 und 16)**	**0,00**	**0**	**-30.000**	**0**	**-60.000**	**0**	**0**	**0**
18	**Anteiliger veranschlagter Finanzierungsmittelüberschuss/-bedarf (Saldo aus Nummern 3 und 17)**	**-85.638,02**	**-92.520**	**-122.535**	**0**	**-169.695**	**0**	**-116.070**	**-120.375**

Gemeinde Hohberg **2026**

Teilhaushalt 3 Betreuung, Bildung, Soziales, ÖPNV

Sachgebietsleitung
Herr Schwarz

Produktbereich	**54**	Verkehrsflächen und -anlagen, ÖPNV
Unterprodukt	**54700000**	Verkehrsbetriebe/ÖPNV

Einzeldarstellung der Investitionsmaßnahmen

Nr.		Gesamtang. z. Maßnahme -nachrichtlich- EUR	Bisher finanziert EUR	Ermächtigungsübertragungen aus 2024 EUR	Ergebnis 2024 EUR	Ansatz 2025 EUR	Ansatz 2026 EUR	Verpflichtungsermächtigungen 2026 EUR	Planung 2027 EUR	VE 2027 EUR	Planung 2028 EUR	Planung 2029 EUR	Finanzbedarf weitere Jahre -nachrichtl.- EUR
		1	2	3	4	5	6	7	8	9	10	11	12
Investitionen oberhalb der festgesetzten Wertgrenze													
54700000202001 Investive Beschaffungen und Maßnahmen Öffentlicher Personennahverkehr (ÖPNV)													
54700000.68110000													
Erläuterung:													
Annahme Verwaltung Landeszuschuss über 50 % gem. Landesgemeindeverkehrsfinanzierungsgesetz (LGVFG)		90.000,00	0,00	0,00	0,00	0	0	0	90.000	0	0	0	0
54700000.78700000		0,00	0,00	0,00	0,00	0	0	0	0	0	0	0	0
54700000.78720000		0,00	0,00	0,00	0,00	0	0	0	0	0	0	0	0
54700000.78720000													
Erläuterung:													
2026													
30.000 € Planung Neukonzeption Bushaltestellen													
2027													
150.000 € Ersatzneubau von fünf bis sechs Bushaltestellen		60.000,00	30.000,00	0,00	0,00	0	30.000	0	150.000	0	0	0	0

Gemeinde Hohberg **2026**

Teilhaushalt 4 Personal, Organisation, Vereine

Sachgebietsleitung
Frau Armbruster

Dem Teilhaushalt zugeordnete Produkte:

12700100 Öffentliche Defibrillatorenstationen
25200100 Pflege des Museumsgut
25210000 Archiv
25210100 Pflege der Archivbestände
26200400 Förderung der Musik
27100000 Volkshochschule Offenburg Außenstelle Hohberg
27100100 Kursen und Lehrgängen
27200000 Bibliotheken
27200100 Medien und Informationen für Sachbereiche
28100100 Kulturförderung (sonstige Förderung, ohne Musikförderung)
29100000 Förderung von Kirchengemeinden und sonstigen Religionsgemeinschaften
42100100 Sportförderung
42400100 Freibäder
42400120 Badestelle Königswaldsee Hofweier
42400130 Badestelle Baggersee Niederschopfheim
42410100 Gedeckte Sportflächen bis 27 m x 45 m
42410110 Gemeindehalle Diersburg
42410120 Mehrzweckhalle Hofweier
42410121 Sporthalle Hofweier
42410130 Hohberghalle Niederschopfheim
42410131 Ersatzneubau Einfeldsporthalle Niederschopfheim
42410200 Freisportanlagen
42410210 Fußballplatz Diersburg
42410211 Tennisplätze Diersburg
42410220 Tennisplätze Hofweier
42410230 Fußballplätze Niederschopfheim
42410231 Tennisplätze Niederschopfheim
57500000 Tourismus

Teilergebnishaushalt einschließlich Finanzplanung

Nr.		Ergebnis 2024 EUR	Ansatz 2025 EUR	Ansatz 2026 EUR	Planung 2027 EUR	Planung 2028 EUR	Planung 2029 EUR
		1	2	3	4	5	6
1	Steuern und ähnliche Abgaben	0,00	0	0	0	0	0
2	Zuweisungen und Zuwendungen, Umlagen	0,00	0	0	72.000	42.000	0
3	Aufgelöste Investitionszuwendungen und -beiträge	0,00	28.640	44.110	85.740	85.740	85.720
4	Sonstige Transfererträge	0,00	0	0	0	0	0
5	Entgelte für öffentliche Leistungen oder Einrichtungen	14.297,00	0	0	0	0	0
6	Sonstige privatrechtliche Leistungsentgelte	49.884,63	69.980	66.180	72.180	72.180	71.180
7	Kostenerstattungen und Kostenumlagen	6.101,41	600	700	350	400	780
8	Zinsen und ähnliche Erträge	0,00	0	0	0	0	0
9	Aktivierte Eigenleistungen und Bestandsveränderungen	0,00	0	0	0	0	0
10	Sonstige ordentliche Erträge	20,00	4.000	100	100	100	100
11	**Anteilige ordentliche Erträge (Summe aus Nummern 1 bis 10)**	**70.303,04**	**103.220**	**111.090**	**230.370**	**200.420**	**157.780**
12	Personalaufwendungen	193.384,34	286.900	221.384	212.400	212.654	214.410
13	Versorgungsaufwendungen	0,00	0	0	0	0	0
14	Aufwendungen für Sach- und Dienstleistungen	235.652,69	255.955	374.380	654.450	466.440	326.010
15	Abschreibungen	0,00	71.890	96.900	194.610	194.610	194.610
16	Zinsen und ähnliche Aufwendungen	0,00	0	0	0	0	0
17	Transferaufwendungen	69.271,76	176.650	175.670	174.670	174.670	174.670
18	Sonstige ordentliche Aufwendungen	27.725,19	29.400	31.410	31.450	31.450	31.450
19	**Anteilige ordentliche Aufwendungen (Summe aus Nummern 12 bis 18)**	**526.033,98**	**820.795**	**899.744**	**1.267.580**	**1.079.824**	**941.150**
20	**Anteiliges veranschlagtes ordentliches Ergebnis (Saldo aus Nummern 11 und 19)**	**-455.730,94**	**-717.575**	**-788.654**	**-1.037.210**	**-879.404**	**-783.370**
21	Erträge aus internen Leistungen	0,00	80.850	80.850	80.850	80.850	80.850
22	Aufwendungen aus internen Leistungen	0,00	167.080	167.080	167.080	167.080	167.080
23	kalkulatorische Kosten	0,00	0	0	0	0	0
24	**Veranschlagtes kalkulatorisches Ergebnis (Saldo aus Nummern 21 bis 23)**	**0,00**	**-86.230**	**-86.230**	**-86.230**	**-86.230**	**-86.230**
25	**Veranschlagter Nettoressourcenbedarf/-überschuss (Summe aus Nummern 20 und 24)**	**-455.730,94**	**-803.805**	**-874.884**	**-1.123.440**	**-965.634**	**-869.600**

Gemeinde Hohberg **2026**

Teilhaushalt 4 Personal, Organisation, Vereine

Sachgebietsleitung
Frau Armbruster

Teilfinanzhaushalt einschließlich Finanzplanung

Nr.		Ergebnis 2024 EUR	Ansatz 2025 EUR	Ansatz 2026 EUR	Verpflichtungsermächtigungen 2026 EUR	Planung 2027 EUR	Verpflichtungsermächtigungen 2019 EUR	Planung 2028 EUR	Planung 2029 EUR
		1	2	3	4	5	6	7	8
1	**Summe der Einzahlungen aus laufender Verwaltungstätigkeit (ohne außerordentliche zahlungswirksame Erträge aus Vermögensveräußerung)**	**76.367,16**	**74.580**	**66.980**	**0**	**144.630**	**0**	**114.680**	**72.060**
2	**Summe der Auszahlungen aus laufender Verwaltungstätigkeit**	**573.352,78**	**748.905**	**802.844**	**0**	**1.072.970**	**0**	**885.214**	**746.540**
3	**Anteiliger Zahlungsmittelüberschuss/-bedarf des Ergebnishaushalts (Saldo aus Nummern 1 und 2)**	**-496.985,62**	**-674.325**	**-735.864**	**0**	**-928.340**	**0**	**-770.534**	**-674.480**
4	Einzahlungen aus Investitionszuwendungen	9.504,00	1.785.000	1.270.000	0	240.000	0	0	0
5	Einzahlungen aus Investitionsbeiträgen und ähnlichen Entgelten für Investitionstätigkeit	0,00	0	0	0	0	0	0	0
6	Einzahlungen aus der Veräußerung von Sachvermögen	0,00	0	0	0	0	0	0	0
7	Einzahlungen aus der Veräußerung von Finanzvermögen	0,00	0	0	0	0	0	0	0
8	Einzahlungen für sonstige Investitionstätigkeit	0,00	0	0	0	0	0	0	0
9	**Einzahlungen aus Investitionstätigkeit (Summe aus Nummern 4 bis 8)**	**9.504,00**	**1.785.000**	**1.270.000**	**0**	**240.000**	**0**	**0**	**0**
10	Auszahlungen für den Erwerb von Grundstücken und Gebäuden	0,00	0	0	0	0	0	0	0
11	Auszahlungen für Baumaßnahmen	379.712,05	3.394.000	2.545.000	0	0	0	0	0
12	Auszahlungen für den Erwerb von beweglichem Sachvermögen	20.831,07	0	0	0	0	0	0	0
13	Auszahlungen für den Erwerb von Finanzvermögen	0,00	0	0	0	0	0	0	0
14	Auszahlungen für Investitionsförderungsmaßnahmen	0,00	0	0	0	0	0	0	0
15	Auszahlungen für den Erwerb von immateriellen Vermögensgegenständen	0,00	0	0	0	0	0	0	0
16	**Auszahlungen aus Investitionstätigkeit (Summe aus Nummern 10 bis 15)**	**400.543,12**	**3.394.000**	**2.545.000**	**0**	**0**	**0**	**0**	**0**
17	**Anteiliger veranschlagter Finanzierungsmittelüberschuss/-bedarf aus Investitionstätigkeit (Saldo aus Nummern 9 und 16)**	**-391.039,12**	**-1.609.000**	**-1.275.000**	**0**	**240.000**	**0**	**0**	**0**
18	**Anteiliger veranschlagter Finanzierungsmittelüberschuss/-bedarf (Saldo aus Nummern 3 und 17)**	**-888.024,74**	**-2.283.325**	**-2.010.864**	**0**	**-688.340**	**0**	**-770.534**	**-674.480**

Gemeinde Hohberg **2026**

Teilhaushalt 4 Personal, Organisation, Vereine

Sachgebietsleitung
Frau Armbruster

Produktbereich **12** Sicherheit und Ordnung
Produktgruppe **1270** Rettungsdienst

Teilergebnishaushalt einschließlich Finanzplanung

Nr.		Ergebnis 2024 EUR	Ansatz 2025 EUR	Ansatz 2026 EUR	Planung 2027 EUR	Planung 2028 EUR	Planung 2029 EUR
		1	2	3	4	5	6
1	Steuern und ähnliche Abgaben	0,00	0	0	0	0	0
2	Zuweisungen und Zuwendungen, Umlagen	0,00	0	0	0	0	0
3	Aufgelöste Investitionszuwendungen und -beiträge	0,00	0	1.580	1.580	1.580	1.580
4	Sonstige Transfererträge	0,00	0	0	0	0	0
5	Entgelte für öffentliche Leistungen oder Einrichtungen	0,00	0	0	0	0	0
6	Sonstige privatrechtliche Leistungsentgelte	0,00	0	0	0	0	0
7	Kostenerstattungen und Kostenumlagen	0,00	0	0	0	0	0
8	Zinsen und ähnliche Erträge	0,00	0	0	0	0	0
9	Aktivierte Eigenleistungen und Bestandsveränderungen	0,00	0	0	0	0	0
10	Sonstige ordentliche Erträge	0,00	0	0	0	0	0
11	**Anteilige ordentliche Erträge (Summe aus Nummern 1 bis 10)**	**0,00**	**0**	**1.580**	**1.580**	**1.580**	**1.580**
12	Personalaufwendungen	0,00	0	0	0	0	0
13	Versorgungsaufwendungen	0,00	0	0	0	0	0
14	Aufwendungen für Sach- und Dienstleistungen	0,00	0	1.200	1.400	2.200	2.500
15	Abschreibungen	0,00	0	3.480	3.480	3.480	3.480
16	Zinsen und ähnliche Aufwendungen	0,00	0	0	0	0	0
17	Transferaufwendungen	0,00	0	0	0	0	0
18	Sonstige ordentliche Aufwendungen	0,00	0	0	0	0	0
19	**Anteilige ordentliche Aufwendungen (Summe aus Nummern 12 bis 18)**	**0,00**	**0**	**4.680**	**4.880**	**5.680**	**5.980**
20	**Anteiliges veranschlagtes ordentliches Ergebnis (Saldo aus Nummern 11 und 19)**	**0,00**	**0**	**-3.100**	**-3.300**	**-4.100**	**-4.400**
21	Erträge aus internen Leistungen	0,00	0	0	0	0	0
22	Aufwendungen aus internen Leistungen	0,00	0	0	0	0	0
23	kalkulatorische Kosten	0,00	0	0	0	0	0
24	**Veranschlagtes kalkulatorisches Ergebnis (Saldo aus Nummern 21 bis 23)**	**0,00**	**0**	**0**	**0**	**0**	**0**
25	**Veranschlagter Nettoressourcenbedarf/-überschuss (Summe aus Nummern 20 und 24)**	**0,00**	**0**	**-3.100**	**-3.300**	**-4.100**	**-4.400**

Gemeinde Hohberg **2026**

Teilhaushalt 4 Personal, Organisation, Vereine

Sachgebietsleitung
Frau Armbruster

Produktbereich	**12**	Sicherheit und Ordnung
Produktgruppe	**1270**	Rettungsdienst

Teilfinanzhaushalt einschließlich Finanzplanung

Nr.		Ergebnis 2024 EUR	Ansatz 2025 EUR	Ansatz 2026 EUR	Verpflichtungsermächtigungen 2026 EUR	Planung 2027 EUR	Verpflichtungsermächtigungen 2019 EUR	Planung 2028 EUR	Planung 2029 EUR
		1	2	3	4	5	6	7	8
1	**Summe der Einzahlungen aus laufender Verwaltungstätigkeit (ohne außerordentliche zahlungswirksame Erträge aus Vermögensveräußerung)**	**0,00**	**0**	**0**	**0**	**0**	**0**	**0**	**0**
2	**Summe der Auszahlungen aus laufender Verwaltungstätigkeit**	**0,00**	**0**	**1.200**	**0**	**1.400**	**0**	**2.200**	**2.500**
3	**Anteiliger Zahlungsmittelüberschuss/-bedarf des Ergebnishaushalts (Saldo aus Nummern 1 und 2)**	**0,00**	**0**	**-1.200**	**0**	**-1.400**	**0**	**-2.200**	**-2.500**
4	Einzahlungen aus Investitionszuwendungen	9.504,00	0	0	0	0	0	0	0
5	Einzahlungen aus Investitionsbeiträgen und ähnlichen Entgelten für Investitionstätigkeit	0,00	0	0	0	0	0	0	0
6	Einzahlungen aus der Veräußerung von Sachvermögen	0,00	0	0	0	0	0	0	0
7	Einzahlungen aus der Veräußerung von Finanzvermögen	0,00	0	0	0	0	0	0	0
8	Einzahlungen für sonstige Investitionstätigkeit	0,00	0	0	0	0	0	0	0
9	**Einzahlungen aus Investitionstätigkeit (Summe aus Nummern 4 bis 8)**	**9.504,00**	**0**	**0**	**0**	**0**	**0**	**0**	**0**
10	Auszahlungen für den Erwerb von Grundstücken und Gebäuden	0,00	0	0	0	0	0	0	0
11	Auszahlungen für Baumaßnahmen	0,00	0	0	0	0	0	0	0
12	Auszahlungen für den Erwerb von beweglichem Sachvermögen	20.831,07	0	0	0	0	0	0	0
13	Auszahlungen für den Erwerb von Finanzvermögen	0,00	0	0	0	0	0	0	0
14	Auszahlungen für Investitionsförderungsmaßnahmen	0,00	0	0	0	0	0	0	0
15	Auszahlungen für den Erwerb von immateriellen Vermögensgegenständen	0,00	0	0	0	0	0	0	0
16	**Auszahlungen aus Investitionstätigkeit (Summe aus Nummern 10 bis 15)**	**20.831,07**	**0**	**0**	**0**	**0**	**0**	**0**	**0**
17	**Anteiliger veranschlagter Finanzierungsmittelüberschuss/-bedarf aus Investitionstätigkeit (Saldo aus Nummern 9 und 16)**	**-11.327,07**	**0**	**0**	**0**	**0**	**0**	**0**	**0**
18	**Anteiliger veranschlagter Finanzierungsmittelüberschuss/-bedarf (Saldo aus Nummern 3 und 17)**	**-11.327,07**	**0**	**-1.200**	**0**	**-1.400**	**0**	**-2.200**	**-2.500**

Gemeinde Hohberg **2026**

Teilhaushalt 4 Personal, Organisation, Vereine

Sachgebietsleitung
Frau Armbruster

Produktbereich **12** Sicherheit und Ordnung
Unterprodukt **12700100** Öffentliche Defibrillatorenstationen

Produktgruppenbeschreibung

Teilergebnishaushalt einschließlich Finanzplanung

Nr.		Ergebnis 2024 EUR	Ansatz 2025 EUR	Ansatz 2026 EUR	Planung 2027 EUR	Planung 2028 EUR	Planung 2029 EUR
		1	2	3	4	5	6
1	Steuern und ähnliche Abgaben	0,00	0	0	0	0	0
2	Zuweisungen und Zuwendungen, Umlagen	0,00	0	0	0	0	0
3	Aufgelöste Investitionszuwendungen und -beiträge	0,00	0	1.580	1.580	1.580	1.580
	12700100.31610000 Erträge aus der Auflösung von Sonderposten aus Zuwendungen	0,00	0	1.580	1.580	1.580	1.580
4	Sonstige Transfererträge	0,00	0	0	0	0	0
5	Entgelte für öffentliche Leistungen oder Einrichtungen	0,00	0	0	0	0	0
6	Sonstige privatrechtliche Leistungsentgelte	0,00	0	0	0	0	0
7	Kostenerstattungen und Kostenumlagen	0,00	0	0	0	0	0
8	Zinsen und ähnliche Erträge	0,00	0	0	0	0	0
9	Aktivierte Eigenleistungen und Bestandsveränderungen	0,00	0	0	0	0	0
10	Sonstige ordentliche Erträge	0,00	0	0	0	0	0
	12700100.35831100 Erträge aus der Auflösung oder Herabsetzung von Einzelwertberichtigungen auf Forderungen	0,00	0	0	0	0	0
	12700100.35910000 Andere sonstige ordentliche Erträge	0,00	0	0	0	0	0
11	**Anteilige ordentliche Erträge (Summe aus Nummern 1 bis 10)**	**0,00**	**0**	**1.580**	**1.580**	**1.580**	**1.580**
12	Personalaufwendungen	0,00	0	0	0	0	0
13	Versorgungsaufwendungen	0,00	0	0	0	0	0
14	Aufwendungen für Sach- und Dienstleistungen	0,00	0	1.200	1.400	2.200	2.500
	12700100.42110000 Unterhaltung der Grundstücke und baulichen Anlagen Erläuterungen: Ersatzbeschaffung Gehäuse oder Reparatur bei Vandalismus o.a. Notwendigkeiten	0,00	0	200	1.000	200	1.000
	12700100.42120000 Unterhaltung des sonstigen unbeweglichen Vermögens Erläuterungen: 2026 8 Pads 2027 4 Pads 2028 9 Batterien 2029 4 Batterien und 4 Pads	0,00	0	1.000	400	2.000	1.500
15	Abschreibungen	0,00	0	3.480	3.480	3.480	3.480
	12700100.47110000 Abschreibungen auf immaterielle Vermögensgegenstände und Sachvermögen	0,00	0	3.480	3.480	3.480	3.480
	12700100.47220000 Abschreibungen auf Forderungen	0,00	0	0	0	0	0
	12700100.47222000 Abschreibungen auf Forderungen wegen Einzelwertberichtigung	0,00	0	0	0	0	0
16	Zinsen und ähnliche Aufwendungen	0,00	0	0	0	0	0
17	Transferaufwendungen	0,00	0	0	0	0	0
18	Sonstige ordentliche Aufwendungen	0,00	0	0	0	0	0
19	**Anteilige ordentliche Aufwendungen (Summe aus Nummern 12 bis 18)**	**0,00**	**0**	**4.680**	**4.880**	**5.680**	**5.980**

Gemeinde Hohberg **2026**

Teilhaushalt 4 Personal, Organisation, Vereine

Sachgebietsleitung
Frau Armbruster

Produktbereich **12** Sicherheit und Ordnung
Unterprodukt **12700100** Öffentliche Defibrillatorenstationen

Nr.		Ergebnis 2024 EUR	Ansatz 2025 EUR	Ansatz 2026 EUR	Planung 2027 EUR	Planung 2028 EUR	Planung 2029 EUR
		1	2	3	4	5	6
20	**Anteiliges veranschlagtes ordentliches Ergebnis (Saldo aus Nummern 11 und 19)**	**0,00**	**0**	**-3.100**	**-3.300**	**-4.100**	**-4.400**
21	Erträge aus internen Leistungen	0,00	0	0	0	0	0
	12700100.38110000 Erträge aus internen Leistungsbeziehungen	0,00	0	0	0	0	0
22	Aufwendungen aus internen Leistungen	0,00	0	0	0	0	0
	12700100.48110000 Aufwendungen aus internen Leistungsbeziehungen	0,00	0	0	0	0	0
23	kalkulatorische Kosten	0,00	0	0	0	0	0
24	**Veranschlagtes kalkulatorisches Ergebnis (Saldo aus Nummern 21 bis 23)**	**0,00**	**0**	**0**	**0**	**0**	**0**
25	**Veranschlagter Nettoressourcenbedarf/-überschuss (Summe aus Nummern 20 und 24)**	**0,00**	**0**	**-3.100**	**-3.300**	**-4.100**	**-4.400**

Gemeinde Hohberg **2026**

Teilhaushalt 4 Personal, Organisation, Vereine

Sachgebietsleitung
Frau Armbruster

Produktbereich **12** Sicherheit und Ordnung
Unterprodukt **12700100** Öffentliche Defibrillatorenstationen

Teilfinanzhaushalt einschließlich Finanzplanung

Nr.		Ergebnis 2024 EUR	Ansatz 2025 EUR	Ansatz 2026 EUR	Verpflichtungsermächtigungen 2026 EUR	Planung 2027 EUR	Verpflichtungsermächtigungen 2019 EUR	Planung 2028 EUR	Planung 2029 EUR
		1	2	3	4	5	6	7	8
1	**Summe der Einzahlungen aus laufender Verwaltungstätigkeit (ohne außerordentliche zahlungswirksame Erträge aus Vermögensveräußerung)**	**0,00**	**0**	**0**	**0**	**0**	**0**	**0**	**0**
2	**Summe der Auszahlungen aus laufender Verwaltungstätigkeit**	**0,00**	**0**	**1.200**	**0**	**1.400**	**0**	**2.200**	**2.500**
3	**Anteiliger Zahlungsmittelüberschuss/-bedarf des Ergebnishaushalts (Saldo aus Nummern 1 und 2)**	**0,00**	**0**	**-1.200**	**0**	**-1.400**	**0**	**-2.200**	**-2.500**
4	Einzahlungen aus Investitionszuwendungen	9.504,00	0	0	0	0	0	0	0
	12700100.68180000 Investitionszuweisungen von übrigen Bereichen	9.504,00	0	0	0	0	0	0	0
5	Einzahlungen aus Investitionsbeiträgen und ähnlichen Entgelten für Investitionstätigkeit	0,00	0	0	0	0	0	0	0
6	Einzahlungen aus der Veräußerung von Sachvermögen	0,00	0	0	0	0	0	0	0
7	Einzahlungen aus der Veräußerung von Finanzvermögen	0,00	0	0	0	0	0	0	0
8	Einzahlungen für sonstige Investitionstätigkeit	0,00	0	0	0	0	0	0	0
9	**Einzahlungen aus Investitionstätigkeit (Summe aus Nummern 4 bis 8)**	**9.504,00**	**0**	**0**	**0**	**0**	**0**	**0**	**0**
10	Auszahlungen für den Erwerb von Grundstücken und Gebäuden	0,00	0	0	0	0	0	0	0
11	Auszahlungen für Baumaßnahmen	0,00	0	0	0	0	0	0	0
12	Auszahlungen für den Erwerb von beweglichem Sachvermögen	20.831,07	0	0	0	0	0	0	0
	12700100.78312000 Auszahlungen für den Erwerb von beweglichen Vermögensgegenständen oberhalb der Wertgrenze nach § 38 Abs. 4 GemHVO	20.831,07	0	0	0	0	0	0	0
13	Auszahlungen für den Erwerb von Finanzvermögen	0,00	0	0	0	0	0	0	0
14	Auszahlungen für Investitionsförderungsmaßnahmen	0,00	0	0	0	0	0	0	0
	12700100.78180000 Zuweisungen und Zuschüsse für Investitionen an übrige Bereiche	0,00	0	0	0	0	0	0	0
15	Auszahlungen für den Erwerb von immateriellen Vermögensgegenständen	0,00	0	0	0	0	0	0	0
16	**Auszahlungen aus Investitionstätigkeit (Summe aus Nummern 10 bis 15)**	**20.831,07**	**0**	**0**	**0**	**0**	**0**	**0**	**0**
17	**Anteiliger veranschlagter Finanzierungsmittelüberschuss/-bedarf aus Investitionstätigkeit (Saldo aus Nummern 9 und 16)**	**-11.327,07**	**0**	**0**	**0**	**0**	**0**	**0**	**0**
18	**Anteiliger veranschlagter Finanzierungsmittelüberschuss/-bedarf (Saldo aus Nummern 3 und 17)**	**-11.327,07**	**0**	**-1.200**	**0**	**-1.400**	**0**	**-2.200**	**-2.500**

Gemeinde Hohberg **2026**

Teilhaushalt 4 Personal, Organisation, Vereine

Sachgebietsleitung
Frau Armbruster

Produktbereich **12** Sicherheit und Ordnung
Unterprodukt **12700100** Öffentliche Defibrillatorenstationen

Einzeldarstellung der Investitionsmaßnahmen

Nr.		Gesamtang. z. Maßnahme -nachrichtlich- EUR	Bisher finanziert EUR	Ermächtigungsübertragungen aus 2024 EUR	Ergebnis 2024 EUR	Ansatz 2025 EUR	Ansatz 2026 EUR	Verpflichtungsermächtigungen 2026 EUR	Planung 2027 EUR	VE 2027 EUR	Planung 2028 EUR	Planung 2029 EUR	Finanzbedarf weitere Jahre -nachrichtl.- EUR
		1	2	3	4	5	6	7	8	9	10	11	12
Investitionen oberhalb der festgesetzten Wertgrenze													
12700100202401 Investive Beschaffungen öffentliche Defibrillatoren													
12700100.68180000		9.500,00	0,00	0,00	9.504,00	0	0	0	0	0	0	0	0
12700100.78312000		19.000,00	0,00	0,00	20.831,07	0	0	0	0	0	0	0	0

Gemeinde Hohberg **2026**

Teilhaushalt 4 Personal, Organisation, Vereine

Sachgebietsleitung
Frau Armbruster

Produktbereich	**25**	Museen, Archiv, Zoo
Produktgruppe	**2520**	Kommunale Museen

Produktgruppenbeschreibung

Teilergebnishaushalt einschließlich Finanzplanung

Nr.		Ergebnis 2024 EUR	Ansatz 2025 EUR	Ansatz 2026 EUR	Planung 2027 EUR	Planung 2028 EUR	Planung 2029 EUR
		1	2	3	4	5	6
1	Steuern und ähnliche Abgaben	0,00	0	0	0	0	0
2	Zuweisungen und Zuwendungen, Umlagen	0,00	0	0	0	0	0
3	Aufgelöste Investitionszuwendungen und -beiträge	0,00	0	0	0	0	0
4	Sonstige Transfererträge	0,00	0	0	0	0	0
5	Entgelte für öffentliche Leistungen oder Einrichtungen	0,00	0	0	0	0	0
6	Sonstige privatrechtliche Leistungsentgelte	0,00	0	0	0	0	0
7	Kostenerstattungen und Kostenumlagen	0,00	0	0	0	0	0
8	Zinsen und ähnliche Erträge	0,00	0	0	0	0	0
9	Aktivierte Eigenleistungen und Bestandsveränderungen	0,00	0	0	0	0	0
10	Sonstige ordentliche Erträge	0,00	0	0	0	0	0
11	**Anteilige ordentliche Erträge (Summe aus Nummern 1 bis 10)**	**0,00**	**0**	**0**	**0**	**0**	**0**
12	Personalaufwendungen	0,00	0	0	0	0	0
13	Versorgungsaufwendungen	0,00	0	0	0	0	0
14	Aufwendungen für Sach- und Dienstleistungen	0,00	0	0	0	0	0
15	Abschreibungen	0,00	0	0	0	0	0
16	Zinsen und ähnliche Aufwendungen	0,00	0	0	0	0	0
17	Transferaufwendungen	0,00	35.300	35.300	32.800	32.800	32.800
18	Sonstige ordentliche Aufwendungen	30,00	30	30	30	30	30
19	**Anteilige ordentliche Aufwendungen (Summe aus Nummern 12 bis 18)**	**30,00**	**35.330**	**35.330**	**32.830**	**32.830**	**32.830**
20	**Anteiliges veranschlagtes ordentliches Ergebnis (Saldo aus Nummern 11 und 19)**	**-30,00**	**-35.330**	**-35.330**	**-32.830**	**-32.830**	**-32.830**
21	Erträge aus internen Leistungen	0,00	0	0	0	0	0
22	Aufwendungen aus internen Leistungen	0,00	0	0	0	0	0
23	kalkulatorische Kosten	0,00	0	0	0	0	0
24	**Veranschlagtes kalkulatorisches Ergebnis (Saldo aus Nummern 21 bis 23)**	**0,00**	**0**	**0**	**0**	**0**	**0**
25	**Veranschlagter Nettoressourcenbedarf/-überschuss (Summe aus Nummern 20 und 24)**	**-30,00**	**-35.330**	**-35.330**	**-32.830**	**-32.830**	**-32.830**

Gemeinde Hohberg **2026**

Teilhaushalt 4 Personal, Organisation, Vereine

Sachgebietsleitung
Frau Armbruster

Produktbereich	**25**	Museen, Archiv, Zoo
Produktgruppe	**2520**	Kommunale Museen

Teilfinanzhaushalt einschließlich Finanzplanung

Nr.		Ergebnis 2024 EUR	Ansatz 2025 EUR	Ansatz 2026 EUR	Verpflichtungsermächtigungen 2026 EUR	Planung 2027 EUR	Verpflichtungsermächtigungen 2019 EUR	Planung 2028 EUR	Planung 2029 EUR
		1	2	3	4	5	6	7	8
1	**Summe der Einzahlungen aus laufender Verwaltungstätigkeit (ohne außerordentliche zahlungswirksame Erträge aus Vermögensveräußerung)**	**0,00**	**0**	**0**	**0**	**0**	**0**	**0**	**0**
2	**Summe der Auszahlungen aus laufender Verwaltungstätigkeit**	**30,00**	**35.330**	**35.330**	**0**	**32.830**	**0**	**32.830**	**32.830**
3	**Anteiliger Zahlungsmittelüberschuss/-bedarf des Ergebnishaushalts (Saldo aus Nummern 1 und 2)**	**-30,00**	**-35.330**	**-35.330**	**0**	**-32.830**	**0**	**-32.830**	**-32.830**
4	Einzahlungen aus Investitionszuwendungen	0,00	0	0	0	0	0	0	0
5	Einzahlungen aus Investitionsbeiträgen und ähnlichen Entgelten für Investitionstätigkeit	0,00	0	0	0	0	0	0	0
6	Einzahlungen aus der Veräußerung von Sachvermögen	0,00	0	0	0	0	0	0	0
7	Einzahlungen aus der Veräußerung von Finanzvermögen	0,00	0	0	0	0	0	0	0
8	Einzahlungen für sonstige Investitionstätigkeit	0,00	0	0	0	0	0	0	0
9	**Einzahlungen aus Investitionstätigkeit (Summe aus Nummern 4 bis 8)**	**0,00**	**0**	**0**	**0**	**0**	**0**	**0**	**0**
10	Auszahlungen für den Erwerb von Grundstücken und Gebäuden	0,00	0	0	0	0	0	0	0
11	Auszahlungen für Baumaßnahmen	0,00	0	0	0	0	0	0	0
12	Auszahlungen für den Erwerb von beweglichem Sachvermögen	0,00	0	0	0	0	0	0	0
13	Auszahlungen für den Erwerb von Finanzvermögen	0,00	0	0	0	0	0	0	0
14	Auszahlungen für Investitionsförderungsmaßnahmen	0,00	0	0	0	0	0	0	0
15	Auszahlungen für den Erwerb von immateriellen Vermögensgegenständen	0,00	0	0	0	0	0	0	0
16	**Auszahlungen aus Investitionstätigkeit (Summe aus Nummern 10 bis 15)**	**0,00**	**0**	**0**	**0**	**0**	**0**	**0**	**0**
17	**Anteiliger veranschlagter Finanzierungsmittelüberschuss/-bedarf aus Investitionstätigkeit (Saldo aus Nummern 9 und 16)**	**0,00**	**0**	**0**	**0**	**0**	**0**	**0**	**0**
18	**Anteiliger veranschlagter Finanzierungsmittelüberschuss/-bedarf (Saldo aus Nummern 3 und 17)**	**-30,00**	**-35.330**	**-35.330**	**0**	**-32.830**	**0**	**-32.830**	**-32.830**

Gemeinde Hohberg **2026**

Teilhaushalt 4 Personal, Organisation, Vereine

Sachgebietsleitung
Frau Armbruster

Produktbereich **25** Museen, Archiv, Zoo
Unterprodukt **25200100** Pflege des Museumsgut

Teilergebnishaushalt einschließlich Finanzplanung

Nr.		Ergebnis 2024 EUR	Ansatz 2025 EUR	Ansatz 2026 EUR	Planung 2027 EUR	Planung 2028 EUR	Planung 2029 EUR
		1	2	3	4	5	6
1	Steuern und ähnliche Abgaben	0,00	0	0	0	0	0
2	Zuweisungen und Zuwendungen, Umlagen	0,00	0	0	0	0	0
3	Aufgelöste Investitionszuwendungen und -beiträge	0,00	0	0	0	0	0
4	Sonstige Transfererträge	0,00	0	0	0	0	0
5	Entgelte für öffentliche Leistungen oder Einrichtungen	0,00	0	0	0	0	0
6	Sonstige privatrechtliche Leistungsentgelte	0,00	0	0	0	0	0
	25200100.34610000 Sonstige privatrechtliche Leistungsentgelte	0,00	0	0	0	0	0
7	Kostenerstattungen und Kostenumlagen	0,00	0	0	0	0	0
8	Zinsen und ähnliche Erträge	0,00	0	0	0	0	0
9	Aktivierte Eigenleistungen und Bestandsveränderungen	0,00	0	0	0	0	0
10	Sonstige ordentliche Erträge	0,00	0	0	0	0	0
	25200100.35810000 Erträge aus Zuschreibungen	0,00	0	0	0	0	0
	25200100.35831100 Erträge aus der Auflösung oder Herabsetzung von Einzelwertberichtigungen auf Forderungen	0,00	0	0	0	0	0
	25200100.35910000 Andere sonstige ordentliche Erträge	0,00	0	0	0	0	0
11	**Anteilige ordentliche Erträge (Summe aus Nummern 1 bis 10)**	**0,00**	**0**	**0**	**0**	**0**	**0**
12	Personalaufwendungen	0,00	0	0	0	0	0
13	Versorgungsaufwendungen	0,00	0	0	0	0	0
14	Aufwendungen für Sach- und Dienstleistungen	0,00	0	0	0	0	0
15	Abschreibungen	0,00	0	0	0	0	0
	25200100.47110000 Abschreibungen auf immaterielle Vermögensgegenstände und Sachvermögen	0,00	0	0	0	0	0
	25200100.47220000 Abschreibungen auf Forderungen	0,00	0	0	0	0	0
	25200100.47222000 Abschreibungen auf Forderungen wegen Einzelwertberichtigung	0,00	0	0	0	0	0
16	Zinsen und ähnliche Aufwendungen	0,00	0	0	0	0	0
17	Transferaufwendungen	0,00	35.300	35.300	32.800	32.800	32.800
	25200100.43180000 Zuweisungen an übrige Bereiche Erläuterungen: 2026 500 € Allgemein 2.500 € Zuschuss an Bienenmuseum für evtl. Umzug ins Heimatmuseum 32.300 € Zuschuss aus Überlassung Gemeindeobjekte (Imkerverein Diersburg in Talstraße 7, Diersburg und Historischer Verein in Bahnhofstraße 7, Niederschopfheim)	0,00	35.300	35.300	32.800	32.800	32.800
18	Sonstige ordentliche Aufwendungen	30,00	30	30	30	30	30
	25200100.44290000 Sonstige Aufwendungen für die Inanspruchnahme von Rechten und Diensten Erläuterungen: Mitgliedsbeitrag Historischer Verein e.V.	30,00	30	30	30	30	30
	25200100.44310000 Geschäftsaufwendungen	0,00	0	0	0	0	0
19	**Anteilige ordentliche Aufwendungen (Summe aus Nummern 12 bis 18)**	**30,00**	**35.330**	**35.330**	**32.830**	**32.830**	**32.830**
20	**Anteiliges veranschlagtes ordentliches Ergebnis (Saldo aus Nummern 11 und 19)**	**-30,00**	**-35.330**	**-35.330**	**-32.830**	**-32.830**	**-32.830**
21	Erträge aus internen Leistungen	0,00	0	0	0	0	0
	25200100.38110000 Erträge aus internen Leistungsbeziehungen	0,00	0	0	0	0	0
22	Aufwendungen aus internen Leistungen	0,00	0	0	0	0	0
	25200100.48110000 Aufwendungen aus internen Leistungsbeziehungen	0,00	0	0	0	0	0
23	kalkulatorische Kosten	0,00	0	0	0	0	0

Gemeinde Hohberg **2026**

Teilhaushalt 4 Personal, Organisation, Vereine

Sachgebietsleitung
Frau Armbruster

Produktbereich **25** Museen, Archiv, Zoo
Unterprodukt **25200100** Pflege des Museumsgut

Nr.		Ergebnis 2024 EUR	Ansatz 2025 EUR	Ansatz 2026 EUR	Planung 2027 EUR	Planung 2028 EUR	Planung 2029 EUR
		1	2	3	4	5	6
24	Veranschlagtes kalkulatorisches Ergebnis (Saldo aus Nummern 21 bis 23)	0,00	0	0	0	0	0
25	Veranschlagter Nettoressourcenbedarf/-überschuss (Summe aus Nummern 20 und 24)	-30,00	-35.330	-35.330	-32.830	-32.830	-32.830

Gemeinde Hohberg **2026**

Teilhaushalt 4 Personal, Organisation, Vereine

Sachgebietsleitung
Frau Armbruster

Produktbereich	**25**	Museen, Archiv, Zoo
Unterprodukt	**25200100**	Pflege des Museumsgut

Teilfinanzhaushalt einschließlich Finanzplanung

Nr.		Ergebnis 2024 EUR	Ansatz 2025 EUR	Ansatz 2026 EUR	Verpflichtungsermächtigungen 2026 EUR	Planung 2027 EUR	Verpflichtungsermächtigungen 2019 EUR	Planung 2028 EUR	Planung 2029 EUR
		1	2	3	4	5	6	7	8
1	**Summe der Einzahlungen aus laufender Verwaltungstätigkeit (ohne außerordentliche zahlungswirksame Erträge aus Vermögensveräußerung)**	**0,00**	**0**	**0**	**0**	**0**	**0**	**0**	**0**
2	**Summe der Auszahlungen aus laufender Verwaltungstätigkeit**	**30,00**	**35.330**	**35.330**	**0**	**32.830**	**0**	**32.830**	**32.830**
3	**Anteiliger Zahlungsmittelüberschuss/-bedarf des Ergebnishaushalts (Saldo aus Nummern 1 und 2)**	**-30,00**	**-35.330**	**-35.330**	**0**	**-32.830**	**0**	**-32.830**	**-32.830**
4	Einzahlungen aus Investitionszuwendungen	0,00	0	0	0	0	0	0	0
5	Einzahlungen aus Investitionsbeiträgen und ähnlichen Entgelten für Investitionstätigkeit	0,00	0	0	0	0	0	0	0
6	Einzahlungen aus der Veräußerung von Sachvermögen	0,00	0	0	0	0	0	0	0
7	Einzahlungen aus der Veräußerung von Finanzvermögen	0,00	0	0	0	0	0	0	0
8	Einzahlungen für sonstige Investitionstätigkeit	0,00	0	0	0	0	0	0	0
9	**Einzahlungen aus Investitionstätigkeit (Summe aus Nummern 4 bis 8)**	**0,00**	**0**	**0**	**0**	**0**	**0**	**0**	**0**
10	Auszahlungen für den Erwerb von Grundstücken und Gebäuden	0,00	0	0	0	0	0	0	0
	25200100.78210000 Auszahlungen für den Erwerb von Grundstücken und Gebäuden	0,00	0	0	0	0	0	0	0
11	Auszahlungen für Baumaßnahmen	0,00	0	0	0	0	0	0	0
12	Auszahlungen für den Erwerb von beweglichem Sachvermögen	0,00	0	0	0	0	0	0	0
13	Auszahlungen für den Erwerb von Finanzvermögen	0,00	0	0	0	0	0	0	0
14	Auszahlungen für Investitionsförderungsmaßnahmen	0,00	0	0	0	0	0	0	0
15	Auszahlungen für den Erwerb von immateriellen Vermögensgegenständen	0,00	0	0	0	0	0	0	0
16	**Auszahlungen aus Investitionstätigkeit (Summe aus Nummern 10 bis 15)**	**0,00**	**0**	**0**	**0**	**0**	**0**	**0**	**0**
17	**Anteiliger veranschlagter Finanzierungsmittelüberschuss/-bedarf aus Investitionstätigkeit (Saldo aus Nummern 9 und 16)**	**0,00**	**0**	**0**	**0**	**0**	**0**	**0**	**0**
18	**Anteiliger veranschlagter Finanzierungsmittelüberschuss/-bedarf (Saldo aus Nummern 3 und 17)**	**-30,00**	**-35.330**	**-35.330**	**0**	**-32.830**	**0**	**-32.830**	**-32.830**

Gemeinde Hohberg **2026**

Teilhaushalt 4 Personal, Organisation, Vereine

Sachgebietsleitung
Frau Armbruster

Produktbereich **25** Museen, Archiv, Zoo
Produktgruppe **2521** Archiv

Teilergebnishaushalt einschließlich Finanzplanung

Nr.		Ergebnis 2024 EUR	Ansatz 2025 EUR	Ansatz 2026 EUR	Planung 2027 EUR	Planung 2028 EUR	Planung 2029 EUR
		1	2	3	4	5	6
1	Steuern und ähnliche Abgaben	0,00	0	0	0	0	0
2	Zuweisungen und Zuwendungen, Umlagen	0,00	0	0	0	0	0
3	Aufgelöste Investitionszuwendungen und -beiträge	0,00	0	0	0	0	0
4	Sonstige Transfererträge	0,00	0	0	0	0	0
5	Entgelte für öffentliche Leistungen oder Einrichtungen	0,00	0	0	0	0	0
6	Sonstige privatrechtliche Leistungsentgelte	0,00	0	0	0	0	0
7	Kostenerstattungen und Kostenumlagen	0,00	0	0	0	0	0
8	Zinsen und ähnliche Erträge	0,00	0	0	0	0	0
9	Aktivierte Eigenleistungen und Bestandsveränderungen	0,00	0	0	0	0	0
10	Sonstige ordentliche Erträge	0,00	0	0	0	0	0
11	**Anteilige ordentliche Erträge (Summe aus Nummern 1 bis 10)**	**0,00**	**0**	**0**	**0**	**0**	**0**
12	Personalaufwendungen	0,00	14.590	14.792	0	0	0
13	Versorgungsaufwendungen	0,00	0	0	0	0	0
14	Aufwendungen für Sach- und Dienstleistungen	0,00	0	0	0	0	0
15	Abschreibungen	0,00	230	230	230	230	230
16	Zinsen und ähnliche Aufwendungen	0,00	0	0	0	0	0
17	Transferaufwendungen	0,00	0	0	0	0	0
18	Sonstige ordentliche Aufwendungen	111,86	150	150	150	150	150
19	**Anteilige ordentliche Aufwendungen (Summe aus Nummern 12 bis 18)**	**111,86**	**14.970**	**15.172**	**380**	**380**	**380**
20	**Anteiliges veranschlagtes ordentliches Ergebnis (Saldo aus Nummern 11 und 19)**	**-111,86**	**-14.970**	**-15.172**	**-380**	**-380**	**-380**
21	Erträge aus internen Leistungen	0,00	0	0	0	0	0
22	Aufwendungen aus internen Leistungen	0,00	2.880	2.880	2.880	2.880	2.880
23	kalkulatorische Kosten	0,00	0	0	0	0	0
24	**Veranschlagtes kalkulatorisches Ergebnis (Saldo aus Nummern 21 bis 23)**	**0,00**	**-2.880**	**-2.880**	**-2.880**	**-2.880**	**-2.880**
25	**Veranschlagter Nettoressourcenbedarf/-überschuss (Summe aus Nummern 20 und 24)**	**-111,86**	**-17.850**	**-18.052**	**-3.260**	**-3.260**	**-3.260**

Gemeinde Hohberg **2026**

Teilhaushalt 4 Personal, Organisation, Vereine

Sachgebietsleitung
Frau Armbruster

Produktbereich **25** Museen, Archiv, Zoo
Produktgruppe **2521** Archiv

Teilfinanzhaushalt einschließlich Finanzplanung

Nr.		Ergebnis 2024 EUR	Ansatz 2025 EUR	Ansatz 2026 EUR	Verpflichtungsermächtigungen 2026 EUR	Planung 2027 EUR	Verpflichtungsermächtigungen 2019 EUR	Planung 2028 EUR	Planung 2029 EUR
		1	2	3	4	5	6	7	8
1	**Summe der Einzahlungen aus laufender Verwaltungstätigkeit (ohne außerordentliche zahlungswirksame Erträge aus Vermögensveräußerung)**	**0,00**	**0**	**0**	**0**	**0**	**0**	**0**	**0**
2	**Summe der Auszahlungen aus laufender Verwaltungstätigkeit**	**111,86**	**14.740**	**14.942**	**0**	**150**	**0**	**150**	**150**
3	**Anteiliger Zahlungsmittelüberschuss/-bedarf des Ergebnishaushalts (Saldo aus Nummern 1 und 2)**	**-111,86**	**-14.740**	**-14.942**	**0**	**-150**	**0**	**-150**	**-150**
4	Einzahlungen aus Investitionszuwendungen	0,00	0	0	0	0	0	0	0
5	Einzahlungen aus Investitionsbeiträgen und ähnlichen Entgelten für Investitionstätigkeit	0,00	0	0	0	0	0	0	0
6	Einzahlungen aus der Veräußerung von Sachvermögen	0,00	0	0	0	0	0	0	0
7	Einzahlungen aus der Veräußerung von Finanzvermögen	0,00	0	0	0	0	0	0	0
8	Einzahlungen für sonstige Investitionstätigkeit	0,00	0	0	0	0	0	0	0
9	**Einzahlungen aus Investitionstätigkeit (Summe aus Nummern 4 bis 8)**	**0,00**	**0**	**0**	**0**	**0**	**0**	**0**	**0**
10	Auszahlungen für den Erwerb von Grundstücken und Gebäuden	0,00	0	0	0	0	0	0	0
11	Auszahlungen für Baumaßnahmen	0,00	0	0	0	0	0	0	0
12	Auszahlungen für den Erwerb von beweglichem Sachvermögen	0,00	0	0	0	0	0	0	0
13	Auszahlungen für den Erwerb von Finanzvermögen	0,00	0	0	0	0	0	0	0
14	Auszahlungen für Investitionsförderungsmaßnahmen	0,00	0	0	0	0	0	0	0
15	Auszahlungen für den Erwerb von immateriellen Vermögensgegenständen	0,00	0	0	0	0	0	0	0
16	**Auszahlungen aus Investitionstätigkeit (Summe aus Nummern 10 bis 15)**	**0,00**	**0**	**0**	**0**	**0**	**0**	**0**	**0**
17	**Anteiliger veranschlagter Finanzierungsmittelüberschuss/-bedarf aus Investitionstätigkeit (Saldo aus Nummern 9 und 16)**	**0,00**	**0**	**0**	**0**	**0**	**0**	**0**	**0**
18	**Anteiliger veranschlagter Finanzierungsmittelüberschuss/-bedarf (Saldo aus Nummern 3 und 17)**	**-111,86**	**-14.740**	**-14.942**	**0**	**-150**	**0**	**-150**	**-150**

Gemeinde Hohberg **2026**

Teilhaushalt 4 Personal, Organisation, Vereine

Sachgebietsleitung
Frau Armbruster

Produktbereich **25** Museen, Archiv, Zoo
Unterprodukt **25210000** Archiv

Produktgruppenbeschreibung

Teilergebnishaushalt einschließlich Finanzplanung

Nr.		Ergebnis 2024 EUR	Ansatz 2025 EUR	Ansatz 2026 EUR	Planung 2027 EUR	Planung 2028 EUR	Planung 2029 EUR
		1	2	3	4	5	6
1	Steuern und ähnliche Abgaben	0,00	0	0	0	0	0
2	Zuweisungen und Zuwendungen, Umlagen	0,00	0	0	0	0	0
3	Aufgelöste Investitionszuwendungen und -beiträge	0,00	0	0	0	0	0
4	Sonstige Transfererträge	0,00	0	0	0	0	0
5	Entgelte für öffentliche Leistungen oder Einrichtungen	0,00	0	0	0	0	0
6	Sonstige privatrechtliche Leistungsentgelte	0,00	0	0	0	0	0
7	Kostenerstattungen und Kostenumlagen	0,00	0	0	0	0	0
8	Zinsen und ähnliche Erträge	0,00	0	0	0	0	0
9	Aktivierte Eigenleistungen und Bestandsveränderungen	0,00	0	0	0	0	0
10	Sonstige ordentliche Erträge	0,00	0	0	0	0	0
	25210000.35810000 Erträge aus Zuschreibungen	0,00	0	0	0	0	0
	25210000.35831100 Erträge aus der Auflösung oder Herabsetzung von Einzelwertberichtigungen auf Forderungen	0,00	0	0	0	0	0
	25210000.35910000 Andere sonstige ordentliche Erträge	0,00	0	0	0	0	0
11	**Anteilige ordentliche Erträge (Summe aus Nummern 1 bis 10)**	**0,00**	**0**	**0**	**0**	**0**	**0**
12	Personalaufwendungen	0,00	0	0	0	0	0
13	Versorgungsaufwendungen	0,00	0	0	0	0	0
14	Aufwendungen für Sach- und Dienstleistungen	0,00	0	0	0	0	0
15	Abschreibungen	0,00	230	230	230	230	230
	25210000.47110000 Abschreibungen auf immaterielle Vermögensgegenstände und Sachvermögen	0,00	230	230	230	230	230
	25210000.47220000 Abschreibungen auf Forderungen	0,00	0	0	0	0	0
	25210000.47222000 Abschreibungen auf Forderungen wegen Einzelwertberichtigung	0,00	0	0	0	0	0
16	Zinsen und ähnliche Aufwendungen	0,00	0	0	0	0	0
17	Transferaufwendungen	0,00	0	0	0	0	0
18	Sonstige ordentliche Aufwendungen	111,86	150	150	150	150	150
	25210000.44310000 Geschäftsaufwendungen	111,86	150	150	150	150	150
19	**Anteilige ordentliche Aufwendungen (Summe aus Nummern 12 bis 18)**	**111,86**	**380**	**380**	**380**	**380**	**380**
20	**Anteiliges veranschlagtes ordentliches Ergebnis (Saldo aus Nummern 11 und 19)**	**-111,86**	**-380**	**-380**	**-380**	**-380**	**-380**
21	Erträge aus internen Leistungen	0,00	0	0	0	0	0
	25210000.38110000 Erträge aus internen Leistungsbeziehungen	0,00	0	0	0	0	0
22	Aufwendungen aus internen Leistungen	0,00	0	0	0	0	0
	25210000.48110000 Aufwendungen aus internen Leistungsbeziehungen	0,00	0	0	0	0	0
23	kalkulatorische Kosten	0,00	0	0	0	0	0
24	**Veranschlagtes kalkulatorisches Ergebnis (Saldo aus Nummern 21 bis 23)**	**0,00**	**0**	**0**	**0**	**0**	**0**
25	**Veranschlagter Nettoressourcenbedarf/-überschuss (Summe aus Nummern 20 und 24)**	**-111,86**	**-380**	**-380**	**-380**	**-380**	**-380**

Gemeinde Hohberg **2026**

Teilhaushalt 4 Personal, Organisation, Vereine

Sachgebietsleitung
Frau Armbruster

Produktbereich **25** Museen, Archiv, Zoo
Unterprodukt **25210000** Archiv

Teilfinanzhaushalt einschließlich Finanzplanung

Nr.		Ergebnis 2024 EUR	Ansatz 2025 EUR	Ansatz 2026 EUR	Verpflichtungsermächtigungen 2026 EUR	Planung 2027 EUR	Verpflichtungsermächtigungen 2019 EUR	Planung 2028 EUR	Planung 2029 EUR
		1	2	3	4	5	6	7	8
1	**Summe der Einzahlungen aus laufender Verwaltungstätigkeit (ohne außerordentliche zahlungswirksame Erträge aus Vermögensveräußerung)**	**0,00**	**0**	**0**	**0**	**0**	**0**	**0**	**0**
2	**Summe der Auszahlungen aus laufender Verwaltungstätigkeit**	**111,86**	**150**	**150**	**0**	**150**	**0**	**150**	**150**
3	**Anteiliger Zahlungsmittelüberschuss/-bedarf des Ergebnishaushalts (Saldo aus Nummern 1 und 2)**	**-111,86**	**-150**	**-150**	**0**	**-150**	**0**	**-150**	**-150**
4	Einzahlungen aus Investitionszuwendungen	0,00	0	0	0	0	0	0	0
5	Einzahlungen aus Investitionsbeiträgen und ähnlichen Entgelten für Investitionstätigkeit	0,00	0	0	0	0	0	0	0
6	Einzahlungen aus der Veräußerung von Sachvermögen	0,00	0	0	0	0	0	0	0
7	Einzahlungen aus der Veräußerung von Finanzvermögen	0,00	0	0	0	0	0	0	0
8	Einzahlungen für sonstige Investitionstätigkeit	0,00	0	0	0	0	0	0	0
9	**Einzahlungen aus Investitionstätigkeit (Summe aus Nummern 4 bis 8)**	**0,00**	**0**	**0**	**0**	**0**	**0**	**0**	**0**
10	Auszahlungen für den Erwerb von Grundstücken und Gebäuden	0,00	0	0	0	0	0	0	0
11	Auszahlungen für Baumaßnahmen	0,00	0	0	0	0	0	0	0
12	Auszahlungen für den Erwerb von beweglichem Sachvermögen	0,00	0	0	0	0	0	0	0
	25210000.78312000 Auszahlungen für den Erwerb von beweglichen Vermögensgegenständen oberhalb der Wertgrenze nach § 38 Abs. 4 GemHVO	0,00	0	0	0	0	0	0	0
13	Auszahlungen für den Erwerb von Finanzvermögen	0,00	0	0	0	0	0	0	0
14	Auszahlungen für Investitionsförderungsmaßnahmen	0,00	0	0	0	0	0	0	0
15	Auszahlungen für den Erwerb von immateriellen Vermögensgegenständen	0,00	0	0	0	0	0	0	0
16	**Auszahlungen aus Investitionstätigkeit (Summe aus Nummern 10 bis 15)**	**0,00**	**0**	**0**	**0**	**0**	**0**	**0**	**0**
17	**Anteiliger veranschlagter Finanzierungsmittelüberschuss/-bedarf aus Investitionstätigkeit (Saldo aus Nummern 9 und 16)**	**0,00**	**0**	**0**	**0**	**0**	**0**	**0**	**0**
18	**Anteiliger veranschlagter Finanzierungsmittelüberschuss/-bedarf (Saldo aus Nummern 3 und 17)**	**-111,86**	**-150**	**-150**	**0**	**-150**	**0**	**-150**	**-150**

Gemeinde Hohberg **2026**

Teilhaushalt 4 Personal, Organisation, Vereine

Sachgebietsleitung
Frau Armbruster

Produktbereich **25** Museen, Archiv, Zoo
Unterprodukt **25210100** Pflege der Archivbestände

Teilergebnishaushalt einschließlich Finanzplanung

Nr.		Ergebnis 2024 EUR	Ansatz 2025 EUR	Ansatz 2026 EUR	Planung 2027 EUR	Planung 2028 EUR	Planung 2029 EUR
		1	2	3	4	5	6
1	Steuern und ähnliche Abgaben	0,00	0	0	0	0	0
2	Zuweisungen und Zuwendungen, Umlagen	0,00	0	0	0	0	0
3	Aufgelöste Investitionszuwendungen und -beiträge	0,00	0	0	0	0	0
4	Sonstige Transfererträge	0,00	0	0	0	0	0
5	Entgelte für öffentliche Leistungen oder Einrichtungen	0,00	0	0	0	0	0
6	Sonstige privatrechtliche Leistungsentgelte	0,00	0	0	0	0	0
7	Kostenerstattungen und Kostenumlagen	0,00	0	0	0	0	0
8	Zinsen und ähnliche Erträge	0,00	0	0	0	0	0
9	Aktivierte Eigenleistungen und Bestandsveränderungen	0,00	0	0	0	0	0
10	Sonstige ordentliche Erträge	0,00	0	0	0	0	0
	25210100.35831100 Erträge aus der Auflösung oder Herabsetzung von Einzelwertberichtigungen auf Forderungen	0,00	0	0	0	0	0
	25210100.35910000 Andere sonstige ordentliche Erträge	0,00	0	0	0	0	0
11	**Anteilige ordentliche Erträge (Summe aus Nummern 1 bis 10)**	**0,00**	**0**	**0**	**0**	**0**	**0**
12	Personalaufwendungen	0,00	14.590	14.792	0	0	0
	25210100.40120000 Dienstaufwendungen Arbeitnehmer	0,00	10.210	10.285	0	0	0
	25210100.40220000 Beiträge zu Versorgungskassen Arbeitnehmer	0,00	1.340	1.359	0	0	0
	25210100.40320000 Beiträge zur gesetzlichen Sozialversicherung Arbeitnehmer	0,00	3.040	3.148	0	0	0
	25210100.40410000 Beihilfen und Unterstützungsleistungen für Bedienstete	0,00	0	0	0	0	0
	25210100.40710000 Zuführung zu, bzw. Inanspruchnahme von, Rückstellungen für Altersteilzeit und andere Maßnahmen	0,00	0	0	0	0	0
13	Versorgungsaufwendungen	0,00	0	0	0	0	0
14	Aufwendungen für Sach- und Dienstleistungen	0,00	0	0	0	0	0
15	Abschreibungen	0,00	0	0	0	0	0
	25210100.47220000 Abschreibungen auf Forderungen	0,00	0	0	0	0	0
	25210100.47222000 Abschreibungen auf Forderungen wegen Einzelwertberichtigung	0,00	0	0	0	0	0
16	Zinsen und ähnliche Aufwendungen	0,00	0	0	0	0	0
17	Transferaufwendungen	0,00	0	0	0	0	0
18	Sonstige ordentliche Aufwendungen	0,00	0	0	0	0	0
	25210100.44290000 Sonstige Aufwendungen für die Inanspruchnahme von Rechten und Diensten	0,00	0	0	0	0	0
19	**Anteilige ordentliche Aufwendungen (Summe aus Nummern 12 bis 18)**	**0,00**	**14.590**	**14.792**	**0**	**0**	**0**
20	**Anteiliges veranschlagtes ordentliches Ergebnis (Saldo aus Nummern 11 und 19)**	**0,00**	**-14.590**	**-14.792**	**0**	**0**	**0**
21	Erträge aus internen Leistungen	0,00	0	0	0	0	0
	25210100.38110000 Erträge aus internen Leistungsbeziehungen	0,00	0	0	0	0	0
22	Aufwendungen aus internen Leistungen	0,00	2.880	2.880	2.880	2.880	2.880
	25210100.48110000 Aufwendungen aus internen Leistungsbeziehungen	0,00	2.880	2.880	2.880	2.880	2.880
23	kalkulatorische Kosten	0,00	0	0	0	0	0
24	**Veranschlagtes kalkulatorisches Ergebnis (Saldo aus Nummern 21 bis 23)**	**0,00**	**-2.880**	**-2.880**	**-2.880**	**-2.880**	**-2.880**
25	**Veranschlagter Nettoressourcenbedarf/-überschuss (Summe aus Nummern 20 und 24)**	**0,00**	**-17.470**	**-17.672**	**-2.880**	**-2.880**	**-2.880**

Gemeinde Hohberg **2026**

Teilhaushalt 4 Personal, Organisation, Vereine

Sachgebietsleitung
Frau Armbruster

Produktbereich	**25**	Museen, Archiv, Zoo
Unterprodukt	**25210100**	Pflege der Archivbestände

Teilfinanzhaushalt einschließlich Finanzplanung

Nr.		Ergebnis 2024 EUR	Ansatz 2025 EUR	Ansatz 2026 EUR	Verpflichtungsermächtigungen 2026 EUR	Planung 2027 EUR	Verpflichtungsermächtigungen 2019 EUR	Planung 2028 EUR	Planung 2029 EUR
		1	2	3	4	5	6	7	8
1	**Summe der Einzahlungen aus laufender Verwaltungstätigkeit (ohne außerordentliche zahlungswirksame Erträge aus Vermögensveräußerung)**	**0,00**	**0**	**0**	**0**	**0**	**0**	**0**	**0**
2	**Summe der Auszahlungen aus laufender Verwaltungstätigkeit**	**0,00**	**14.590**	**14.792**	**0**	**0**	**0**	**0**	**0**
3	**Anteiliger Zahlungsmittelüberschuss/-bedarf des Ergebnishaushalts (Saldo aus Nummern 1 und 2)**	**0,00**	**-14.590**	**-14.792**	**0**	**0**	**0**	**0**	**0**
4	Einzahlungen aus Investitionszuwendungen	0,00	0	0	0	0	0	0	0
5	Einzahlungen aus Investitionsbeiträgen und ähnlichen Entgelten für Investitionstätigkeit	0,00	0	0	0	0	0	0	0
6	Einzahlungen aus der Veräußerung von Sachvermögen	0,00	0	0	0	0	0	0	0
7	Einzahlungen aus der Veräußerung von Finanzvermögen	0,00	0	0	0	0	0	0	0
8	Einzahlungen für sonstige Investitionstätigkeit	0,00	0	0	0	0	0	0	0
9	**Einzahlungen aus Investitionstätigkeit (Summe aus Nummern 4 bis 8)**	**0,00**	**0**	**0**	**0**	**0**	**0**	**0**	**0**
10	Auszahlungen für den Erwerb von Grundstücken und Gebäuden	0,00	0	0	0	0	0	0	0
11	Auszahlungen für Baumaßnahmen	0,00	0	0	0	0	0	0	0
12	Auszahlungen für den Erwerb von beweglichem Sachvermögen	0,00	0	0	0	0	0	0	0
13	Auszahlungen für den Erwerb von Finanzvermögen	0,00	0	0	0	0	0	0	0
14	Auszahlungen für Investitionsförderungsmaßnahmen	0,00	0	0	0	0	0	0	0
15	Auszahlungen für den Erwerb von immateriellen Vermögensgegenständen	0,00	0	0	0	0	0	0	0
16	**Auszahlungen aus Investitionstätigkeit (Summe aus Nummern 10 bis 15)**	**0,00**	**0**	**0**	**0**	**0**	**0**	**0**	**0**
17	**Anteiliger veranschlagter Finanzierungsmittelüberschuss/-bedarf aus Investitionstätigkeit (Saldo aus Nummern 9 und 16)**	**0,00**	**0**	**0**	**0**	**0**	**0**	**0**	**0**
18	**Anteiliger veranschlagter Finanzierungsmittelüberschuss/-bedarf (Saldo aus Nummern 3 und 17)**	**0,00**	**-14.590**	**-14.792**	**0**	**0**	**0**	**0**	**0**

Gemeinde Hohberg **2026**

Teilhaushalt 4 Personal, Organisation, Vereine

Sachgebietsleitung
Frau Armbruster

Produktbereich	**26**	Theater, Konzerte, Musikschulen
Produktgruppe	**2620**	Musikpflege

Produktgruppenbeschreibung

Teilergebnishaushalt einschließlich Finanzplanung

Nr.		Ergebnis 2024 EUR	Ansatz 2025 EUR	Ansatz 2026 EUR	Planung 2027 EUR	Planung 2028 EUR	Planung 2029 EUR
		1	2	3	4	5	6
1	Steuern und ähnliche Abgaben	0,00	0	0	0	0	0
2	Zuweisungen und Zuwendungen, Umlagen	0,00	0	0	0	0	0
3	Aufgelöste Investitionszuwendungen und -beiträge	0,00	0	0	0	0	0
4	Sonstige Transfererträge	0,00	0	0	0	0	0
5	Entgelte für öffentliche Leistungen oder Einrichtungen	0,00	0	0	0	0	0
6	Sonstige privatrechtliche Leistungsentgelte	0,00	0	0	0	0	0
7	Kostenerstattungen und Kostenumlagen	0,00	0	0	0	0	0
8	Zinsen und ähnliche Erträge	0,00	0	0	0	0	0
9	Aktivierte Eigenleistungen und Bestandsveränderungen	0,00	0	0	0	0	0
10	Sonstige ordentliche Erträge	0,00	0	0	0	0	0
11	**Anteilige ordentliche Erträge (Summe aus Nummern 1 bis 10)**	**0,00**	**0**	**0**	**0**	**0**	**0**
12	Personalaufwendungen	1.597,10	1.630	1.725	1.775	1.775	1.827
13	Versorgungsaufwendungen	0,00	0	0	0	0	0
14	Aufwendungen für Sach- und Dienstleistungen	0,00	0	0	0	0	0
15	Abschreibungen	0,00	0	0	0	0	0
16	Zinsen und ähnliche Aufwendungen	0,00	0	0	0	0	0
17	Transferaufwendungen	8.680,00	61.600	61.170	61.070	61.070	61.170
18	Sonstige ordentliche Aufwendungen	0,00	0	0	0	0	0
19	**Anteilige ordentliche Aufwendungen (Summe aus Nummern 12 bis 18)**	**10.277,10**	**63.230**	**62.895**	**62.845**	**62.845**	**62.997**
20	**Anteiliges veranschlagtes ordentliches Ergebnis (Saldo aus Nummern 11 und 19)**	**-10.277,10**	**-63.230**	**-62.895**	**-62.845**	**-62.845**	**-62.997**
21	Erträge aus internen Leistungen	0,00	0	0	0	0	0
22	Aufwendungen aus internen Leistungen	0,00	210	210	210	210	210
23	kalkulatorische Kosten	0,00	0	0	0	0	0
24	**Veranschlagtes kalkulatorisches Ergebnis (Saldo aus Nummern 21 bis 23)**	**0,00**	**-210**	**-210**	**-210**	**-210**	**-210**
25	**Veranschlagter Nettoressourcenbedarf/-überschuss (Summe aus Nummern 20 und 24)**	**-10.277,10**	**-63.440**	**-63.105**	**-63.055**	**-63.055**	**-63.207**

Gemeinde Hohberg **2026**

Teilhaushalt 4 Personal, Organisation, Vereine

Sachgebietsleitung
Frau Armbruster

Produktbereich **26** Theater, Konzerte, Musikschulen
Produktgruppe **2620** Musikpflege

Teilfinanzhaushalt einschließlich Finanzplanung

Nr.		Ergebnis 2024 EUR	Ansatz 2025 EUR	Ansatz 2026 EUR	Verpflichtungsermächtigungen 2026 EUR	Planung 2027 EUR	Verpflichtungsermächtigungen 2019 EUR	Planung 2028 EUR	Planung 2029 EUR
		1	2	3	4	5	6	7	8
1	**Summe der Einzahlungen aus laufender Verwaltungstätigkeit (ohne außerordentliche zahlungswirksame Erträge aus Vermögensveräußerung)**	**0,00**	**0**	**0**	**0**	**0**	**0**	**0**	**0**
2	**Summe der Auszahlungen aus laufender Verwaltungstätigkeit**	**10.452,78**	**63.230**	**62.895**	**0**	**62.845**	**0**	**62.845**	**62.997**
3	**Anteiliger Zahlungsmittelüberschuss/-bedarf des Ergebnishaushalts (Saldo aus Nummern 1 und 2)**	**-10.452,78**	**-63.230**	**-62.895**	**0**	**-62.845**	**0**	**-62.845**	**-62.997**
4	Einzahlungen aus Investitionszuwendungen	0,00	0	0	0	0	0	0	0
5	Einzahlungen aus Investitionsbeiträgen und ähnlichen Entgelten für Investitionstätigkeit	0,00	0	0	0	0	0	0	0
6	Einzahlungen aus der Veräußerung von Sachvermögen	0,00	0	0	0	0	0	0	0
7	Einzahlungen aus der Veräußerung von Finanzvermögen	0,00	0	0	0	0	0	0	0
8	Einzahlungen für sonstige Investitionstätigkeit	0,00	0	0	0	0	0	0	0
9	**Einzahlungen aus Investitionstätigkeit (Summe aus Nummern 4 bis 8)**	**0,00**	**0**	**0**	**0**	**0**	**0**	**0**	**0**
10	Auszahlungen für den Erwerb von Grundstücken und Gebäuden	0,00	0	0	0	0	0	0	0
11	Auszahlungen für Baumaßnahmen	0,00	0	0	0	0	0	0	0
12	Auszahlungen für den Erwerb von beweglichem Sachvermögen	0,00	0	0	0	0	0	0	0
13	Auszahlungen für den Erwerb von Finanzvermögen	0,00	0	0	0	0	0	0	0
14	Auszahlungen für Investitionsförderungsmaßnahmen	0,00	0	0	0	0	0	0	0
15	Auszahlungen für den Erwerb von immateriellen Vermögensgegenständen	0,00	0	0	0	0	0	0	0
16	**Auszahlungen aus Investitionstätigkeit (Summe aus Nummern 10 bis 15)**	**0,00**	**0**	**0**	**0**	**0**	**0**	**0**	**0**
17	**Anteiliger veranschlagter Finanzierungsmittelüberschuss/-bedarf aus Investitionstätigkeit (Saldo aus Nummern 9 und 16)**	**0,00**	**0**	**0**	**0**	**0**	**0**	**0**	**0**
18	**Anteiliger veranschlagter Finanzierungsmittelüberschuss/-bedarf (Saldo aus Nummern 3 und 17)**	**-10.452,78**	**-63.230**	**-62.895**	**0**	**-62.845**	**0**	**-62.845**	**-62.997**

Gemeinde Hohberg **2026**

Teilhaushalt 4 Personal, Organisation, Vereine

Sachgebietsleitung
Frau Armbruster

Produktbereich **26** Theater, Konzerte, Musikschulen
Unterprodukt **26200400** Förderung der Musik

Teilergebnishaushalt einschließlich Finanzplanung

Nr.		Ergebnis 2024 EUR	Ansatz 2025 EUR	Ansatz 2026 EUR	Planung 2027 EUR	Planung 2028 EUR	Planung 2029 EUR
		1	2	3	4	5	6
1	Steuern und ähnliche Abgaben	0,00	0	0	0	0	0
2	Zuweisungen und Zuwendungen, Umlagen	0,00	0	0	0	0	0
3	Aufgelöste Investitionszuwendungen und -beiträge	0,00	0	0	0	0	0
4	Sonstige Transfererträge	0,00	0	0	0	0	0
5	Entgelte für öffentliche Leistungen oder Einrichtungen	0,00	0	0	0	0	0
6	Sonstige privatrechtliche Leistungsentgelte	0,00	0	0	0	0	0
7	Kostenerstattungen und Kostenumlagen	0,00	0	0	0	0	0
	26200400.34850000 Erträge aus Kostenerstattungen , Kostenumlagen von verbundenen Unternehmen, Beteiligungen und Sondervermögen	0,00	0	0	0	0	0
8	Zinsen und ähnliche Erträge	0,00	0	0	0	0	0
9	Aktivierte Eigenleistungen und Bestandsveränderungen	0,00	0	0	0	0	0
10	Sonstige ordentliche Erträge	0,00	0	0	0	0	0
	26200400.35831100 Erträge aus der Auflösung oder Herabsetzung von Einzelwertberichtigungen auf Forderungen	0,00	0	0	0	0	0
	26200400.35910000 Andere sonstige ordentliche Erträge	0,00	0	0	0	0	0
11	**Anteilige ordentliche Erträge (Summe aus Nummern 1 bis 10)**	**0,00**	**0**	**0**	**0**	**0**	**0**
12	Personalaufwendungen	1.597,10	1.630	1.725	1.775	1.775	1.827
	26200400.40120000 Dienstaufwendungen Arbeitnehmer	1.225,55	1.140	1.199	1.234	1.234	1.270
	26200400.40220000 Beiträge zu Versorgungskassen Arbeitnehmer	108,90	150	159	163	163	168
	26200400.40320000 Beiträge zur gesetzlichen Sozialversicherung Arbeitnehmer	262,65	340	367	378	378	389
	26200400.40410000 Beihilfen und Unterstützungsleistungen für Bedienstete	0,00	0	0	0	0	0
	26200400.40710000 Zuführung zu, bzw. Inanspruchnahme von, Rückstellungen für Altersteilzeit und andere Maßnahmen	0,00	0	0	0	0	0
13	Versorgungsaufwendungen	0,00	0	0	0	0	0
14	Aufwendungen für Sach- und Dienstleistungen	0,00	0	0	0	0	0
15	Abschreibungen	0,00	0	0	0	0	0
	26200400.47220000 Abschreibungen auf Forderungen	0,00	0	0	0	0	0
	26200400.47222000 Abschreibungen auf Forderungen wegen Einzelwertberichtigung	0,00	0	0	0	0	0
16	Zinsen und ähnliche Aufwendungen	0,00	0	0	0	0	0
17	Transferaufwendungen	8.680,00	61.600	61.170	61.070	61.070	61.170
	26200400.43180000 Zuweisungen an übrige Bereiche Erläuterungen: 9.000 € Vereinszuschüsse für Ausbildung Jungmusiker Jubiläumszuschüsse musikalische Vereinigungen Investitionszuschüsse musikalische Vereinigungen 52.100 € Zuschuss aus Überlassung Gemeindeobjekte (Musikverein Hofweier, Harmonikaverein Hofweier und Gletscherfleh Hofweier in Bürgstraße 13, Hofweier, Harmonikafreunde Hofweier, Männergesangsverein Hofweier in Freiburger Straße 30, Hofweier, Guggenmusik Schorli-Waggis in Hauptstraße 59, Niederschopfheim und Musikverein Diersburg in Kreisstraße 10 Übungsraum Musik, Diersburg)	8.680,00	61.600	61.170	61.070	61.070	61.170
18	Sonstige ordentliche Aufwendungen	0,00	0	0	0	0	0
19	**Anteilige ordentliche Aufwendungen (Summe aus Nummern 12 bis 18)**	**10.277,10**	**63.230**	**62.895**	**62.845**	**62.845**	**62.997**
20	**Anteiliges veranschlagtes ordentliches Ergebnis (Saldo aus Nummern 11 und 19)**	**-10.277,10**	**-63.230**	**-62.895**	**-62.845**	**-62.845**	**-62.997**
21	Erträge aus internen Leistungen	0,00	0	0	0	0	0

Gemeinde Hohberg **2026**

Teilhaushalt 4 Personal, Organisation, Vereine

Sachgebietsleitung
Frau Armbruster

Produktbereich **26** Theater, Konzerte, Musikschulen
Unterprodukt **26200400** Förderung der Musik

Nr.		Ergebnis 2024 EUR	Ansatz 2025 EUR	Ansatz 2026 EUR	Planung 2027 EUR	Planung 2028 EUR	Planung 2029 EUR
		1	2	3	4	5	6
	26200400.38110000 Erträge aus internen Leistungsbeziehungen	0,00	0	0	0	0	0
22	Aufwendungen aus internen Leistungen	0,00	210	210	210	210	210
	26200400.48110000 Aufwendungen aus internen Leistungsbeziehungen	0,00	210	210	210	210	210
23	kalkulatorische Kosten	0,00	0	0	0	0	0
24	**Veranschlagtes kalkulatorisches Ergebnis (Saldo aus Nummern 21 bis 23)**	**0,00**	**-210**	**-210**	**-210**	**-210**	**-210**
25	**Veranschlagter Nettoressourcenbedarf/-überschuss (Summe aus Nummern 20 und 24)**	**-10.277,10**	**-63.440**	**-63.105**	**-63.055**	**-63.055**	**-63.207**

Gemeinde Hohberg **2026**

Teilhaushalt 4 Personal, Organisation, Vereine

Sachgebietsleitung
Frau Armbruster

Produktbereich	**26**	Theater, Konzerte, Musikschulen
Unterprodukt	**26200400**	Förderung der Musik

Teilfinanzhaushalt einschließlich Finanzplanung

Nr.		Ergebnis 2024 EUR	Ansatz 2025 EUR	Ansatz 2026 EUR	Verpflichtungsermächtigungen 2026 EUR	Planung 2027 EUR	Verpflichtungsermächtigungen 2019 EUR	Planung 2028 EUR	Planung 2029 EUR
		1	2	3	4	5	6	7	8
1	**Summe der Einzahlungen aus laufender Verwaltungstätigkeit (ohne außerordentliche zahlungswirksame Erträge aus Vermögensveräußerung)**	**0,00**	**0**	**0**	**0**	**0**	**0**	**0**	**0**
2	**Summe der Auszahlungen aus laufender Verwaltungstätigkeit**	**10.452,78**	**63.230**	**62.895**	**0**	**62.845**	**0**	**62.845**	**62.997**
3	**Anteiliger Zahlungsmittelüberschuss/-bedarf des Ergebnishaushalts (Saldo aus Nummern 1 und 2)**	**-10.452,78**	**-63.230**	**-62.895**	**0**	**-62.845**	**0**	**-62.845**	**-62.997**
4	Einzahlungen aus Investitionszuwendungen	0,00	0	0	0	0	0	0	0
5	Einzahlungen aus Investitionsbeiträgen und ähnlichen Entgelten für Investitionstätigkeit	0,00	0	0	0	0	0	0	0
6	Einzahlungen aus der Veräußerung von Sachvermögen	0,00	0	0	0	0	0	0	0
7	Einzahlungen aus der Veräußerung von Finanzvermögen	0,00	0	0	0	0	0	0	0
8	Einzahlungen für sonstige Investitionstätigkeit	0,00	0	0	0	0	0	0	0
9	**Einzahlungen aus Investitionstätigkeit (Summe aus Nummern 4 bis 8)**	**0,00**	**0**	**0**	**0**	**0**	**0**	**0**	**0**
10	Auszahlungen für den Erwerb von Grundstücken und Gebäuden	0,00	0	0	0	0	0	0	0
11	Auszahlungen für Baumaßnahmen	0,00	0	0	0	0	0	0	0
12	Auszahlungen für den Erwerb von beweglichem Sachvermögen	0,00	0	0	0	0	0	0	0
13	Auszahlungen für den Erwerb von Finanzvermögen	0,00	0	0	0	0	0	0	0
14	Auszahlungen für Investitionsförderungsmaßnahmen	0,00	0	0	0	0	0	0	0
15	Auszahlungen für den Erwerb von immateriellen Vermögensgegenständen	0,00	0	0	0	0	0	0	0
16	**Auszahlungen aus Investitionstätigkeit (Summe aus Nummern 10 bis 15)**	**0,00**	**0**	**0**	**0**	**0**	**0**	**0**	**0**
17	**Anteiliger veranschlagter Finanzierungsmittelüberschuss/-bedarf aus Investitionstätigkeit (Saldo aus Nummern 9 und 16)**	**0,00**	**0**	**0**	**0**	**0**	**0**	**0**	**0**
18	**Anteiliger veranschlagter Finanzierungsmittelüberschuss/-bedarf (Saldo aus Nummern 3 und 17)**	**-10.452,78**	**-63.230**	**-62.895**	**0**	**-62.845**	**0**	**-62.845**	**-62.997**

Gemeinde Hohberg **2026**

Teilhaushalt 4 Personal, Organisation, Vereine

Sachgebietsleitung
Frau Armbruster

Produktbereich	**27**	Volkshochschulen, Bibliotheken, kulturpädagogische Einrichtungen
Produktgruppe	**2710**	Volkshochschulen

Produktgruppenbeschreibung

Teilergebnishaushalt einschließlich Finanzplanung

Nr.		Ergebnis 2024 EUR	Ansatz 2025 EUR	Ansatz 2026 EUR	Planung 2027 EUR	Planung 2028 EUR	Planung 2029 EUR
		1	2	3	4	5	6
1	Steuern und ähnliche Abgaben	0,00	0	0	0	0	0
2	Zuweisungen und Zuwendungen, Umlagen	0,00	0	0	0	0	0
3	Aufgelöste Investitionszuwendungen und -beiträge	0,00	0	0	0	0	0
4	Sonstige Transfererträge	0,00	0	0	0	0	0
5	Entgelte für öffentliche Leistungen oder Einrichtungen	0,00	0	0	0	0	0
6	Sonstige privatrechtliche Leistungsentgelte	0,00	0	0	0	0	0
7	Kostenerstattungen und Kostenumlagen	0,00	0	0	0	0	0
8	Zinsen und ähnliche Erträge	0,00	0	0	0	0	0
9	Aktivierte Eigenleistungen und Bestandsveränderungen	0,00	0	0	0	0	0
10	Sonstige ordentliche Erträge	0,00	0	0	0	0	0
11	**Anteilige ordentliche Erträge (Summe aus Nummern 1 bis 10)**	**0,00**	**0**	**0**	**0**	**0**	**0**
12	Personalaufwendungen	0,00	0	0	0	0	0
13	Versorgungsaufwendungen	0,00	0	0	0	0	0
14	Aufwendungen für Sach- und Dienstleistungen	0,00	0	0	0	0	0
15	Abschreibungen	0,00	0	0	0	0	0
16	Zinsen und ähnliche Aufwendungen	0,00	0	0	0	0	0
17	Transferaufwendungen	3.703,00	2.550	4.000	4.000	4.000	4.000
18	Sonstige ordentliche Aufwendungen	0,00	0	0	0	0	0
19	**Anteilige ordentliche Aufwendungen (Summe aus Nummern 12 bis 18)**	**3.703,00**	**2.550**	**4.000**	**4.000**	**4.000**	**4.000**
20	**Anteiliges veranschlagtes ordentliches Ergebnis (Saldo aus Nummern 11 und 19)**	**-3.703,00**	**-2.550**	**-4.000**	**-4.000**	**-4.000**	**-4.000**
21	Erträge aus internen Leistungen	0,00	0	0	0	0	0
22	Aufwendungen aus internen Leistungen	0,00	0	0	0	0	0
23	kalkulatorische Kosten	0,00	0	0	0	0	0
24	**Veranschlagtes kalkulatorisches Ergebnis (Saldo aus Nummern 21 bis 23)**	**0,00**	**0**	**0**	**0**	**0**	**0**
25	**Veranschlagter Nettoressourcenbedarf/-überschuss (Summe aus Nummern 20 und 24)**	**-3.703,00**	**-2.550**	**-4.000**	**-4.000**	**-4.000**	**-4.000**

Gemeinde Hohberg **2026**

Teilhaushalt 4 Personal, Organisation, Vereine

Sachgebietsleitung
Frau Armbruster

Produktbereich	**27**	Volkshochschulen, Bibliotheken, kulturpädagogische Einrichtungen
Produktgruppe	**2710**	Volkshochschulen

Teilfinanzhaushalt einschließlich Finanzplanung

Nr.		Ergebnis 2024 EUR	Ansatz 2025 EUR	Ansatz 2026 EUR	Verpflichtungsermächtigungen 2026 EUR	Planung 2027 EUR	Verpflichtungsermächtigungen 2019 EUR	Planung 2028 EUR	Planung 2029 EUR
		1	2	3	4	5	6	7	8
1	**Summe der Einzahlungen aus laufender Verwaltungstätigkeit (ohne außerordentliche zahlungswirksame Erträge aus Vermögensveräußerung)**	**0,00**	**0**	**0**	**0**	**0**	**0**	**0**	**0**
2	**Summe der Auszahlungen aus laufender Verwaltungstätigkeit**	**3.850,00**	**2.550**	**4.000**	**0**	**4.000**	**0**	**4.000**	**4.000**
3	**Anteiliger Zahlungsmittelüberschuss/-bedarf des Ergebnishaushalts (Saldo aus Nummern 1 und 2)**	**-3.850,00**	**-2.550**	**-4.000**	**0**	**-4.000**	**0**	**-4.000**	**-4.000**
4	Einzahlungen aus Investitionszuwendungen	0,00	0	0	0	0	0	0	0
5	Einzahlungen aus Investitionsbeiträgen und ähnlichen Entgelten für Investitionstätigkeit	0,00	0	0	0	0	0	0	0
6	Einzahlungen aus der Veräußerung von Sachvermögen	0,00	0	0	0	0	0	0	0
7	Einzahlungen aus der Veräußerung von Finanzvermögen	0,00	0	0	0	0	0	0	0
8	Einzahlungen für sonstige Investitionstätigkeit	0,00	0	0	0	0	0	0	0
9	**Einzahlungen aus Investitionstätigkeit (Summe aus Nummern 4 bis 8)**	**0,00**	**0**	**0**	**0**	**0**	**0**	**0**	**0**
10	Auszahlungen für den Erwerb von Grundstücken und Gebäuden	0,00	0	0	0	0	0	0	0
11	Auszahlungen für Baumaßnahmen	0,00	0	0	0	0	0	0	0
12	Auszahlungen für den Erwerb von beweglichem Sachvermögen	0,00	0	0	0	0	0	0	0
13	Auszahlungen für den Erwerb von Finanzvermögen	0,00	0	0	0	0	0	0	0
14	Auszahlungen für Investitionsförderungsmaßnahmen	0,00	0	0	0	0	0	0	0
15	Auszahlungen für den Erwerb von immateriellen Vermögensgegenständen	0,00	0	0	0	0	0	0	0
16	**Auszahlungen aus Investitionstätigkeit (Summe aus Nummern 10 bis 15)**	**0,00**	**0**	**0**	**0**	**0**	**0**	**0**	**0**
17	**Anteiliger veranschlagter Finanzierungsmittelüberschuss/-bedarf aus Investitionstätigkeit (Saldo aus Nummern 9 und 16)**	**0,00**	**0**	**0**	**0**	**0**	**0**	**0**	**0**
18	**Anteiliger veranschlagter Finanzierungsmittelüberschuss/-bedarf (Saldo aus Nummern 3 und 17)**	**-3.850,00**	**-2.550**	**-4.000**	**0**	**-4.000**	**0**	**-4.000**	**-4.000**

Gemeinde Hohberg **2026**

Teilhaushalt 4 Personal, Organisation, Vereine

Sachgebietsleitung
Frau Armbruster

Produktbereich	**27**	Volkshochschulen, Bibliotheken, kulturpädagogische Einrichtungen
Unterprodukt	**27100000**	Volkshochschule Offenburg Außenstelle Hohberg

Teilergebnishaushalt einschließlich Finanzplanung

Nr.		Ergebnis 2024 EUR	Ansatz 2025 EUR	Ansatz 2026 EUR	Planung 2027 EUR	Planung 2028 EUR	Planung 2029 EUR
		1	2	3	4	5	6
1	Steuern und ähnliche Abgaben	0,00	0	0	0	0	0
2	Zuweisungen und Zuwendungen, Umlagen	0,00	0	0	0	0	0
3	Aufgelöste Investitionszuwendungen und -beiträge	0,00	0	0	0	0	0
4	Sonstige Transfererträge	0,00	0	0	0	0	0
5	Entgelte für öffentliche Leistungen oder Einrichtungen	0,00	0	0	0	0	0
6	Sonstige privatrechtliche Leistungsentgelte	0,00	0	0	0	0	0
7	Kostenerstattungen und Kostenumlagen	0,00	0	0	0	0	0
8	Zinsen und ähnliche Erträge	0,00	0	0	0	0	0
9	Aktivierte Eigenleistungen und Bestandsveränderungen	0,00	0	0	0	0	0
10	Sonstige ordentliche Erträge	0,00	0	0	0	0	0
	27100000.35831100 Erträge aus der Auflösung oder Herabsetzung von Einzelwertberichtigungen auf Forderungen	0,00	0	0	0	0	0
	27100000.35910000 Andere sonstige ordentliche Erträge	0,00	0	0	0	0	0
11	**Anteilige ordentliche Erträge (Summe aus Nummern 1 bis 10)**	**0,00**	**0**	**0**	**0**	**0**	**0**
12	Personalaufwendungen	0,00	0	0	0	0	0
13	Versorgungsaufwendungen	0,00	0	0	0	0	0
14	Aufwendungen für Sach- und Dienstleistungen	0,00	0	0	0	0	0
15	Abschreibungen	0,00	0	0	0	0	0
	27100000.47220000 Abschreibungen auf Forderungen	0,00	0	0	0	0	0
	27100000.47222000 Abschreibungen auf Forderungen wegen Einzelwertberichtigung	0,00	0	0	0	0	0
16	Zinsen und ähnliche Aufwendungen	0,00	0	0	0	0	0
17	Transferaufwendungen	0,00	0	0	0	0	0
18	Sonstige ordentliche Aufwendungen	0,00	0	0	0	0	0
19	**Anteilige ordentliche Aufwendungen (Summe aus Nummern 12 bis 18)**	**0,00**	**0**	**0**	**0**	**0**	**0**
20	**Anteiliges veranschlagtes ordentliches Ergebnis (Saldo aus Nummern 11 und 19)**	**0,00**	**0**	**0**	**0**	**0**	**0**
21	Erträge aus internen Leistungen	0,00	0	0	0	0	0
	27100000.38110000 Erträge aus internen Leistungsbeziehungen	0,00	0	0	0	0	0
22	Aufwendungen aus internen Leistungen	0,00	0	0	0	0	0
	27100000.48110000 Aufwendungen aus internen Leistungsbeziehungen	0,00	0	0	0	0	0
23	kalkulatorische Kosten	0,00	0	0	0	0	0
24	**Veranschlagtes kalkulatorisches Ergebnis (Saldo aus Nummern 21 bis 23)**	**0,00**	**0**	**0**	**0**	**0**	**0**
25	**Veranschlagter Nettoressourcenbedarf/-überschuss (Summe aus Nummern 20 und 24)**	**0,00**	**0**	**0**	**0**	**0**	**0**

Gemeinde Hohberg **2026**

Teilhaushalt 4 Personal, Organisation, Vereine

Sachgebietsleitung
Frau Armbruster

Produktbereich	**27**	Volkshochschulen, Bibliotheken, kulturpädagogische Einrichtungen
Unterprodukt	**27100000**	Volkshochschule Offenburg Außenstelle Hohberg

Teilfinanzhaushalt einschließlich Finanzplanung

Nr.		Ergebnis 2024 EUR	Ansatz 2025 EUR	Ansatz 2026 EUR	Verpflichtungsermächtigungen 2026 EUR	Planung 2027 EUR	Verpflichtungsermächtigungen 2019 EUR	Planung 2028 EUR	Planung 2029 EUR
		1	2	3	4	5	6	7	8
1	**Summe der Einzahlungen aus laufender Verwaltungstätigkeit (ohne außerordentliche zahlungswirksame Erträge aus Vermögensveräußerung)**	**0,00**	**0**	**0**	**0**	**0**	**0**	**0**	**0**
2	**Summe der Auszahlungen aus laufender Verwaltungstätigkeit**	**0,00**	**0**	**0**	**0**	**0**	**0**	**0**	**0**
3	**Anteiliger Zahlungsmittelüberschuss/-bedarf des Ergebnishaushalts (Saldo aus Nummern 1 und 2)**	**0,00**	**0**	**0**	**0**	**0**	**0**	**0**	**0**
4	Einzahlungen aus Investitionszuwendungen	0,00	0	0	0	0	0	0	0
5	Einzahlungen aus Investitionsbeiträgen und ähnlichen Entgelten für Investitionstätigkeit	0,00	0	0	0	0	0	0	0
6	Einzahlungen aus der Veräußerung von Sachvermögen	0,00	0	0	0	0	0	0	0
7	Einzahlungen aus der Veräußerung von Finanzvermögen	0,00	0	0	0	0	0	0	0
8	Einzahlungen für sonstige Investitionstätigkeit	0,00	0	0	0	0	0	0	0
9	**Einzahlungen aus Investitionstätigkeit (Summe aus Nummern 4 bis 8)**	**0,00**	**0**	**0**	**0**	**0**	**0**	**0**	**0**
10	Auszahlungen für den Erwerb von Grundstücken und Gebäuden	0,00	0	0	0	0	0	0	0
11	Auszahlungen für Baumaßnahmen	0,00	0	0	0	0	0	0	0
12	Auszahlungen für den Erwerb von beweglichem Sachvermögen	0,00	0	0	0	0	0	0	0
13	Auszahlungen für den Erwerb von Finanzvermögen	0,00	0	0	0	0	0	0	0
14	Auszahlungen für Investitionsförderungsmaßnahmen	0,00	0	0	0	0	0	0	0
15	Auszahlungen für den Erwerb von immateriellen Vermögensgegenständen	0,00	0	0	0	0	0	0	0
16	**Auszahlungen aus Investitionstätigkeit (Summe aus Nummern 10 bis 15)**	**0,00**	**0**	**0**	**0**	**0**	**0**	**0**	**0**
17	**Anteiliger veranschlagter Finanzierungsmittelüberschuss/-bedarf aus Investitionstätigkeit (Saldo aus Nummern 9 und 16)**	**0,00**	**0**	**0**	**0**	**0**	**0**	**0**	**0**
18	**Anteiliger veranschlagter Finanzierungsmittelüberschuss/-bedarf (Saldo aus Nummern 3 und 17)**	**0,00**	**0**	**0**	**0**	**0**	**0**	**0**	**0**

Gemeinde Hohberg **2026**

Teilhaushalt 4 Personal, Organisation, Vereine

Sachgebietsleitung
Frau Armbruster

Produktbereich	**27**	Volkshochschulen, Bibliotheken, kulturpädagogische Einrichtungen
Unterprodukt	**27100100**	Kursen und Lehrgängen

Teilergebnishaushalt einschließlich Finanzplanung

Nr.		Ergebnis 2024 EUR	Ansatz 2025 EUR	Ansatz 2026 EUR	Planung 2027 EUR	Planung 2028 EUR	Planung 2029 EUR
		1	2	3	4	5	6
1	Steuern und ähnliche Abgaben	0,00	0	0	0	0	0
2	Zuweisungen und Zuwendungen, Umlagen	0,00	0	0	0	0	0
3	Aufgelöste Investitionszuwendungen und -beiträge	0,00	0	0	0	0	0
4	Sonstige Transfererträge	0,00	0	0	0	0	0
5	Entgelte für öffentliche Leistungen oder Einrichtungen	0,00	0	0	0	0	0
6	Sonstige privatrechtliche Leistungsentgelte	0,00	0	0	0	0	0
7	Kostenerstattungen und Kostenumlagen	0,00	0	0	0	0	0
8	Zinsen und ähnliche Erträge	0,00	0	0	0	0	0
9	Aktivierte Eigenleistungen und Bestandsveränderungen	0,00	0	0	0	0	0
10	Sonstige ordentliche Erträge	0,00	0	0	0	0	0
	27100100.35831100 Erträge aus der Auflösung oder Herabsetzung von Einzelwertberichtigungen auf Forderungen	0,00	0	0	0	0	0
	27100100.35910000 Andere sonstige ordentliche Erträge	0,00	0	0	0	0	0
11	**Anteilige ordentliche Erträge (Summe aus Nummern 1 bis 10)**	**0,00**	**0**	**0**	**0**	**0**	**0**
12	Personalaufwendungen	0,00	0	0	0	0	0
13	Versorgungsaufwendungen	0,00	0	0	0	0	0
14	Aufwendungen für Sach- und Dienstleistungen	0,00	0	0	0	0	0
15	Abschreibungen	0,00	0	0	0	0	0
	27100100.47220000 Abschreibungen auf Forderungen	0,00	0	0	0	0	0
	27100100.47222000 Abschreibungen auf Forderungen wegen Einzelwertberichtigung	0,00	0	0	0	0	0
16	Zinsen und ähnliche Aufwendungen	0,00	0	0	0	0	0
17	Transferaufwendungen	3.703,00	2.550	4.000	4.000	4.000	4.000
	27100100.43180000 Zuweisungen an übrige Bereiche Erläuterungen: Zuschuss nach Anzahl besuchter Kurse und Lehrgänge von Einwohnern/innen aus Hohberg an der VHS Offenburg mit je 7,00 €/TN	3.703,00	2.550	4.000	4.000	4.000	4.000
18	Sonstige ordentliche Aufwendungen	0,00	0	0	0	0	0
19	**Anteilige ordentliche Aufwendungen (Summe aus Nummern 12 bis 18)**	**3.703,00**	**2.550**	**4.000**	**4.000**	**4.000**	**4.000**
20	**Anteiliges veranschlagtes ordentliches Ergebnis (Saldo aus Nummern 11 und 19)**	**-3.703,00**	**-2.550**	**-4.000**	**-4.000**	**-4.000**	**-4.000**
21	Erträge aus internen Leistungen	0,00	0	0	0	0	0
	27100100.38110000 Erträge aus internen Leistungsbeziehungen	0,00	0	0	0	0	0
22	Aufwendungen aus internen Leistungen	0,00	0	0	0	0	0
	27100100.48110000 Aufwendungen aus internen Leistungsbeziehungen	0,00	0	0	0	0	0
23	kalkulatorische Kosten	0,00	0	0	0	0	0
24	**Veranschlagtes kalkulatorisches Ergebnis (Saldo aus Nummern 21 bis 23)**	**0,00**	**0**	**0**	**0**	**0**	**0**
25	**Veranschlagter Nettoressourcenbedarf/-überschuss (Summe aus Nummern 20 und 24)**	**-3.703,00**	**-2.550**	**-4.000**	**-4.000**	**-4.000**	**-4.000**

Gemeinde Hohberg **2026**

Teilhaushalt 4 Personal, Organisation, Vereine

Sachgebietsleitung
Frau Armbruster

Produktbereich	**27**	Volkshochschulen, Bibliotheken, kulturpädagogische Einrichtungen
Unterprodukt	**27100100**	Kursen und Lehrgängen

Teilfinanzhaushalt einschließlich Finanzplanung

Nr.		Ergebnis 2024 EUR	Ansatz 2025 EUR	Ansatz 2026 EUR	Verpflichtungsermächtigungen 2026 EUR	Planung 2027 EUR	Verpflichtungsermächtigungen 2019 EUR	Planung 2028 EUR	Planung 2029 EUR
		1	2	3	4	5	6	7	8
1	**Summe der Einzahlungen aus laufender Verwaltungstätigkeit (ohne außerordentliche zahlungswirksame Erträge aus Vermögensveräußerung)**	**0,00**	**0**	**0**	**0**	**0**	**0**	**0**	**0**
2	**Summe der Auszahlungen aus laufender Verwaltungstätigkeit**	**3.850,00**	**2.550**	**4.000**	**0**	**4.000**	**0**	**4.000**	**4.000**
3	**Anteiliger Zahlungsmittelüberschuss/-bedarf des Ergebnishaushalts (Saldo aus Nummern 1 und 2)**	**-3.850,00**	**-2.550**	**-4.000**	**0**	**-4.000**	**0**	**-4.000**	**-4.000**
4	Einzahlungen aus Investitionszuwendungen	0,00	0	0	0	0	0	0	0
5	Einzahlungen aus Investitionsbeiträgen und ähnlichen Entgelten für Investitionstätigkeit	0,00	0	0	0	0	0	0	0
6	Einzahlungen aus der Veräußerung von Sachvermögen	0,00	0	0	0	0	0	0	0
7	Einzahlungen aus der Veräußerung von Finanzvermögen	0,00	0	0	0	0	0	0	0
8	Einzahlungen für sonstige Investitionstätigkeit	0,00	0	0	0	0	0	0	0
9	**Einzahlungen aus Investitionstätigkeit (Summe aus Nummern 4 bis 8)**	**0,00**	**0**	**0**	**0**	**0**	**0**	**0**	**0**
10	Auszahlungen für den Erwerb von Grundstücken und Gebäuden	0,00	0	0	0	0	0	0	0
11	Auszahlungen für Baumaßnahmen	0,00	0	0	0	0	0	0	0
12	Auszahlungen für den Erwerb von beweglichem Sachvermögen	0,00	0	0	0	0	0	0	0
13	Auszahlungen für den Erwerb von Finanzvermögen	0,00	0	0	0	0	0	0	0
14	Auszahlungen für Investitionsförderungsmaßnahmen	0,00	0	0	0	0	0	0	0
15	Auszahlungen für den Erwerb von immateriellen Vermögensgegenständen	0,00	0	0	0	0	0	0	0
16	**Auszahlungen aus Investitionstätigkeit (Summe aus Nummern 10 bis 15)**	**0,00**	**0**	**0**	**0**	**0**	**0**	**0**	**0**
17	**Anteiliger veranschlagter Finanzierungsmittelüberschuss/-bedarf aus Investitionstätigkeit (Saldo aus Nummern 9 und 16)**	**0,00**	**0**	**0**	**0**	**0**	**0**	**0**	**0**
18	**Anteiliger veranschlagter Finanzierungsmittelüberschuss/-bedarf (Saldo aus Nummern 3 und 17)**	**-3.850,00**	**-2.550**	**-4.000**	**0**	**-4.000**	**0**	**-4.000**	**-4.000**

Gemeinde Hohberg **2026**

Teilhaushalt 4 Personal, Organisation, Vereine

Sachgebietsleitung
Frau Armbruster

Produktbereich	**27**	Volkshochschulen, Bibliotheken, kulturpädagogische Einrichtungen
Produktgruppe	**2720**	Bibliotheken

Produktgruppenbeschreibung

Teilergebnishaushalt einschließlich Finanzplanung

Nr.		Ergebnis 2024 EUR	Ansatz 2025 EUR	Ansatz 2026 EUR	Planung 2027 EUR	Planung 2028 EUR	Planung 2029 EUR
		1	2	3	4	5	6
1	Steuern und ähnliche Abgaben	0,00	0	0	0	0	0
2	Zuweisungen und Zuwendungen, Umlagen	0,00	0	0	0	0	0
3	Aufgelöste Investitionszuwendungen und -beiträge	0,00	0	0	0	0	0
4	Sonstige Transfererträge	0,00	0	0	0	0	0
5	Entgelte für öffentliche Leistungen oder Einrichtungen	0,00	0	0	0	0	0
6	Sonstige privatrechtliche Leistungsentgelte	0,00	0	0	0	0	0
7	Kostenerstattungen und Kostenumlagen	0,00	0	0	0	0	0
8	Zinsen und ähnliche Erträge	0,00	0	0	0	0	0
9	Aktivierte Eigenleistungen und Bestandsveränderungen	0,00	0	0	0	0	0
10	Sonstige ordentliche Erträge	0,00	0	0	0	0	0
11	**Anteilige ordentliche Erträge (Summe aus Nummern 1 bis 10)**	**0,00**	**0**	**0**	**0**	**0**	**0**
12	Personalaufwendungen	0,00	0	0	0	0	0
13	Versorgungsaufwendungen	0,00	0	0	0	0	0
14	Aufwendungen für Sach- und Dienstleistungen	144,87	300	300	300	300	300
15	Abschreibungen	0,00	0	0	0	0	0
16	Zinsen und ähnliche Aufwendungen	0,00	0	0	0	0	0
17	Transferaufwendungen	0,00	0	0	0	0	0
18	Sonstige ordentliche Aufwendungen	0,00	0	0	0	0	0
19	**Anteilige ordentliche Aufwendungen (Summe aus Nummern 12 bis 18)**	**144,87**	**300**	**300**	**300**	**300**	**300**
20	**Anteiliges veranschlagtes ordentliches Ergebnis (Saldo aus Nummern 11 und 19)**	**-144,87**	**-300**	**-300**	**-300**	**-300**	**-300**
21	Erträge aus internen Leistungen	0,00	0	0	0	0	0
22	Aufwendungen aus internen Leistungen	0,00	80	80	80	80	80
23	kalkulatorische Kosten	0,00	0	0	0	0	0
24	**Veranschlagtes kalkulatorisches Ergebnis (Saldo aus Nummern 21 bis 23)**	**0,00**	**-80**	**-80**	**-80**	**-80**	**-80**
25	**Veranschlagter Nettoressourcenbedarf/-überschuss (Summe aus Nummern 20 und 24)**	**-144,87**	**-380**	**-380**	**-380**	**-380**	**-380**

Gemeinde Hohberg **2026**

Teilhaushalt 4 Personal, Organisation, Vereine

Sachgebietsleitung Frau Armbruster

Produktbereich	**27**	Volkshochschulen, Bibliotheken, kulturpädagogische Einrichtungen
Produktgruppe	**2720**	Bibliotheken

Teilfinanzhaushalt einschließlich Finanzplanung

Nr.		Ergebnis 2024 EUR	Ansatz 2025 EUR	Ansatz 2026 EUR	Verpflichtungsermächtigungen 2026 EUR	Planung 2027 EUR	Verpflichtungsermächtigungen 2019 EUR	Planung 2028 EUR	Planung 2029 EUR
		1	2	3	4	5	6	7	8
1	**Summe der Einzahlungen aus laufender Verwaltungstätigkeit (ohne außerordentliche zahlungswirksame Erträge aus Vermögensveräußerung)**	**0,00**	**0**	**0**	**0**	**0**	**0**	**0**	**0**
2	**Summe der Auszahlungen aus laufender Verwaltungstätigkeit**	**144,87**	**300**	**300**	**0**	**300**	**0**	**300**	**300**
3	**Anteiliger Zahlungsmittelüberschuss/-bedarf des Ergebnishaushalts (Saldo aus Nummern 1 und 2)**	**-144,87**	**-300**	**-300**	**0**	**-300**	**0**	**-300**	**-300**
4	Einzahlungen aus Investitionszuwendungen	0,00	0	0	0	0	0	0	0
5	Einzahlungen aus Investitionsbeiträgen und ähnlichen Entgelten für Investitionstätigkeit	0,00	0	0	0	0	0	0	0
6	Einzahlungen aus der Veräußerung von Sachvermögen	0,00	0	0	0	0	0	0	0
7	Einzahlungen aus der Veräußerung von Finanzvermögen	0,00	0	0	0	0	0	0	0
8	Einzahlungen für sonstige Investitionstätigkeit	0,00	0	0	0	0	0	0	0
9	**Einzahlungen aus Investitionstätigkeit (Summe aus Nummern 4 bis 8)**	**0,00**	**0**	**0**	**0**	**0**	**0**	**0**	**0**
10	Auszahlungen für den Erwerb von Grundstücken und Gebäuden	0,00	0	0	0	0	0	0	0
11	Auszahlungen für Baumaßnahmen	0,00	0	0	0	0	0	0	0
12	Auszahlungen für den Erwerb von beweglichem Sachvermögen	0,00	0	0	0	0	0	0	0
13	Auszahlungen für den Erwerb von Finanzvermögen	0,00	0	0	0	0	0	0	0
14	Auszahlungen für Investitionsförderungsmaßnahmen	0,00	0	0	0	0	0	0	0
15	Auszahlungen für den Erwerb von immateriellen Vermögensgegenständen	0,00	0	0	0	0	0	0	0
16	**Auszahlungen aus Investitionstätigkeit (Summe aus Nummern 10 bis 15)**	**0,00**	**0**	**0**	**0**	**0**	**0**	**0**	**0**
17	**Anteiliger veranschlagter Finanzierungsmittelüberschuss/-bedarf aus Investitionstätigkeit (Saldo aus Nummern 9 und 16)**	**0,00**	**0**	**0**	**0**	**0**	**0**	**0**	**0**
18	**Anteiliger veranschlagter Finanzierungsmittelüberschuss/-bedarf (Saldo aus Nummern 3 und 17)**	**-144,87**	**-300**	**-300**	**0**	**-300**	**0**	**-300**	**-300**

Gemeinde Hohberg **2026**

Teilhaushalt 4 Personal, Organisation, Vereine

Sachgebietsleitung
Frau Armbruster

Produktbereich	**27**	Volkshochschulen, Bibliotheken, kulturpädagogische Einrichtungen
Unterprodukt	**27200000**	Bibliotheken

Teilergebnishaushalt einschließlich Finanzplanung

Nr.		Ergebnis 2024 EUR	Ansatz 2025 EUR	Ansatz 2026 EUR	Planung 2027 EUR	Planung 2028 EUR	Planung 2029 EUR
		1	2	3	4	5	6
1	Steuern und ähnliche Abgaben	0,00	0	0	0	0	0
2	Zuweisungen und Zuwendungen, Umlagen	0,00	0	0	0	0	0
3	Aufgelöste Investitionszuwendungen und -beiträge	0,00	0	0	0	0	0
4	Sonstige Transfererträge	0,00	0	0	0	0	0
5	Entgelte für öffentliche Leistungen oder Einrichtungen	0,00	0	0	0	0	0
6	Sonstige privatrechtliche Leistungsentgelte	0,00	0	0	0	0	0
7	Kostenerstattungen und Kostenumlagen	0,00	0	0	0	0	0
8	Zinsen und ähnliche Erträge	0,00	0	0	0	0	0
9	Aktivierte Eigenleistungen und Bestandsveränderungen	0,00	0	0	0	0	0
10	Sonstige ordentliche Erträge	0,00	0	0	0	0	0
	27200000.35831100 Erträge aus der Auflösung oder Herabsetzung von Einzelwertberichtigungen auf Forderungen	0,00	0	0	0	0	0
	27200000.35910000 Andere sonstige ordentliche Erträge	0,00	0	0	0	0	0
11	**Anteilige ordentliche Erträge (Summe aus Nummern 1 bis 10)**	**0,00**	**0**	**0**	**0**	**0**	**0**
12	Personalaufwendungen	0,00	0	0	0	0	0
13	Versorgungsaufwendungen	0,00	0	0	0	0	0
14	Aufwendungen für Sach- und Dienstleistungen	0,00	0	0	0	0	0
15	Abschreibungen	0,00	0	0	0	0	0
	27200000.47220000 Abschreibungen auf Forderungen	0,00	0	0	0	0	0
	27200000.47222000 Abschreibungen auf Forderungen wegen Einzelwertberichtigung	0,00	0	0	0	0	0
16	Zinsen und ähnliche Aufwendungen	0,00	0	0	0	0	0
17	Transferaufwendungen	0,00	0	0	0	0	0
18	Sonstige ordentliche Aufwendungen	0,00	0	0	0	0	0
19	**Anteilige ordentliche Aufwendungen (Summe aus Nummern 12 bis 18)**	**0,00**	**0**	**0**	**0**	**0**	**0**
20	**Anteiliges veranschlagtes ordentliches Ergebnis (Saldo aus Nummern 11 und 19)**	**0,00**	**0**	**0**	**0**	**0**	**0**
21	Erträge aus internen Leistungen	0,00	0	0	0	0	0
	27200000.38110000 Erträge aus internen Leistungsbeziehungen	0,00	0	0	0	0	0
22	Aufwendungen aus internen Leistungen	0,00	0	0	0	0	0
	27200000.48110000 Aufwendungen aus internen Leistungsbeziehungen	0,00	0	0	0	0	0
23	kalkulatorische Kosten	0,00	0	0	0	0	0
24	**Veranschlagtes kalkulatorisches Ergebnis (Saldo aus Nummern 21 bis 23)**	**0,00**	**0**	**0**	**0**	**0**	**0**
25	**Veranschlagter Nettoressourcenbedarf/-überschuss (Summe aus Nummern 20 und 24)**	**0,00**	**0**	**0**	**0**	**0**	**0**

Gemeinde Hohberg **2026**

Teilhaushalt 4 Personal, Organisation, Vereine

Sachgebietsleitung
Frau Armbruster

Produktbereich	**27**	Volkshochschulen, Bibliotheken, kulturpädagogische Einrichtungen
Unterprodukt	**27200000**	Bibliotheken

Teilfinanzhaushalt einschließlich Finanzplanung

Nr.		Ergebnis 2024 EUR	Ansatz 2025 EUR	Ansatz 2026 EUR	Verpflichtungsermächtigungen 2026 EUR	Planung 2027 EUR	Verpflichtungsermächtigungen 2019 EUR	Planung 2028 EUR	Planung 2029 EUR
		1	2	3	4	5	6	7	8
1	**Summe der Einzahlungen aus laufender Verwaltungstätigkeit (ohne außerordentliche zahlungswirksame Erträge aus Vermögensveräußerung)**	**0,00**	**0**	**0**	**0**	**0**	**0**	**0**	**0**
2	**Summe der Auszahlungen aus laufender Verwaltungstätigkeit**	**0,00**	**0**	**0**	**0**	**0**	**0**	**0**	**0**
3	**Anteiliger Zahlungsmittelüberschuss/-bedarf des Ergebnishaushalts (Saldo aus Nummern 1 und 2)**	**0,00**	**0**	**0**	**0**	**0**	**0**	**0**	**0**
4	Einzahlungen aus Investitionszuwendungen	0,00	0	0	0	0	0	0	0
5	Einzahlungen aus Investitionsbeiträgen und ähnlichen Entgelten für Investitionstätigkeit	0,00	0	0	0	0	0	0	0
6	Einzahlungen aus der Veräußerung von Sachvermögen	0,00	0	0	0	0	0	0	0
7	Einzahlungen aus der Veräußerung von Finanzvermögen	0,00	0	0	0	0	0	0	0
8	Einzahlungen für sonstige Investitionstätigkeit	0,00	0	0	0	0	0	0	0
9	**Einzahlungen aus Investitionstätigkeit (Summe aus Nummern 4 bis 8)**	**0,00**	**0**	**0**	**0**	**0**	**0**	**0**	**0**
10	Auszahlungen für den Erwerb von Grundstücken und Gebäuden	0,00	0	0	0	0	0	0	0
11	Auszahlungen für Baumaßnahmen	0,00	0	0	0	0	0	0	0
12	Auszahlungen für den Erwerb von beweglichem Sachvermögen	0,00	0	0	0	0	0	0	0
13	Auszahlungen für den Erwerb von Finanzvermögen	0,00	0	0	0	0	0	0	0
14	Auszahlungen für Investitionsförderungsmaßnahmen	0,00	0	0	0	0	0	0	0
15	Auszahlungen für den Erwerb von immateriellen Vermögensgegenständen	0,00	0	0	0	0	0	0	0
16	**Auszahlungen aus Investitionstätigkeit (Summe aus Nummern 10 bis 15)**	**0,00**	**0**	**0**	**0**	**0**	**0**	**0**	**0**
17	**Anteiliger veranschlagter Finanzierungsmittelüberschuss/-bedarf aus Investitionstätigkeit (Saldo aus Nummern 9 und 16)**	**0,00**	**0**	**0**	**0**	**0**	**0**	**0**	**0**
18	**Anteiliger veranschlagter Finanzierungsmittelüberschuss/-bedarf (Saldo aus Nummern 3 und 17)**	**0,00**	**0**	**0**	**0**	**0**	**0**	**0**	**0**

Gemeinde Hohberg **2026**

Teilhaushalt 4 Personal, Organisation, Vereine

Sachgebietsleitung
Frau Armbruster

Produktbereich	**27**	Volkshochschulen, Bibliotheken, kulturpädagogische Einrichtungen
Unterprodukt	**27200100**	Medien und Informationen für Sachbereiche

Teilergebnishaushalt einschließlich Finanzplanung

Nr.		Ergebnis 2024 EUR	Ansatz 2025 EUR	Ansatz 2026 EUR	Planung 2027 EUR	Planung 2028 EUR	Planung 2029 EUR
		1	2	3	4	5	6
1	Steuern und ähnliche Abgaben	0,00	0	0	0	0	0
2	Zuweisungen und Zuwendungen, Umlagen	0,00	0	0	0	0	0
3	Aufgelöste Investitionszuwendungen und -beiträge	0,00	0	0	0	0	0
4	Sonstige Transfererträge	0,00	0	0	0	0	0
5	Entgelte für öffentliche Leistungen oder Einrichtungen	0,00	0	0	0	0	0
6	Sonstige privatrechtliche Leistungsentgelte	0,00	0	0	0	0	0
7	Kostenerstattungen und Kostenumlagen	0,00	0	0	0	0	0
8	Zinsen und ähnliche Erträge	0,00	0	0	0	0	0
9	Aktivierte Eigenleistungen und Bestandsveränderungen	0,00	0	0	0	0	0
10	Sonstige ordentliche Erträge	0,00	0	0	0	0	0
	27200100.35831100 Erträge aus der Auflösung oder Herabsetzung von Einzelwertberichtigungen auf Forderungen	0,00	0	0	0	0	0
	27200100.35910000 Andere sonstige ordentliche Erträge	0,00	0	0	0	0	0
11	**Anteilige ordentliche Erträge (Summe aus Nummern 1 bis 10)**	**0,00**	**0**	**0**	**0**	**0**	**0**
12	Personalaufwendungen	0,00	0	0	0	0	0
	27200100.40710000 Zuführung zu, bzw. Inanspruchnahme von, Rückstellungen für Altersteilzeit und andere Maßnahmen	0,00	0	0	0	0	0
13	Versorgungsaufwendungen	0,00	0	0	0	0	0
14	Aufwendungen für Sach- und Dienstleistungen	144,87	300	300	300	300	300
	27200100.42210000 Unterhaltung des beweglichen Vermögens	0,00	0	0	0	0	0
	27200100.42220000 Erwerb von geringwertigen Vermögensgegenständen, sofern nicht in spezielleren Konto zu verbuchen						
	Erläuterungen:						
	Beschaffungen Schulbüchereien	144,87	300	300	300	300	300
	27200100.42710000 Besondere Verwaltungs- und Betriebsaufwendungen	0,00	0	0	0	0	0
15	Abschreibungen	0,00	0	0	0	0	0
	27200100.47220000 Abschreibungen auf Forderungen	0,00	0	0	0	0	0
	27200100.47222000 Abschreibungen auf Forderungen wegen Einzelwertberichtigung	0,00	0	0	0	0	0
16	Zinsen und ähnliche Aufwendungen	0,00	0	0	0	0	0
17	Transferaufwendungen	0,00	0	0	0	0	0
18	Sonstige ordentliche Aufwendungen	0,00	0	0	0	0	0
19	**Anteilige ordentliche Aufwendungen (Summe aus Nummern 12 bis 18)**	**144,87**	**300**	**300**	**300**	**300**	**300**
20	**Anteiliges veranschlagtes ordentliches Ergebnis (Saldo aus Nummern 11 und 19)**	**-144,87**	**-300**	**-300**	**-300**	**-300**	**-300**
21	Erträge aus internen Leistungen	0,00	0	0	0	0	0
	27200100.38110000 Erträge aus internen Leistungsbeziehungen	0,00	0	0	0	0	0
22	Aufwendungen aus internen Leistungen	0,00	80	80	80	80	80
	27200100.48110000 Aufwendungen aus internen Leistungsbeziehungen	0,00	80	80	80	80	80
23	kalkulatorische Kosten	0,00	0	0	0	0	0
24	**Veranschlagtes kalkulatorisches Ergebnis (Saldo aus Nummern 21 bis 23)**	**0,00**	**-80**	**-80**	**-80**	**-80**	**-80**
25	**Veranschlagter Nettoressourcenbedarf/-überschuss (Summe aus Nummern 20 und 24)**	**-144,87**	**-380**	**-380**	**-380**	**-380**	**-380**

Gemeinde Hohberg **2026**

Teilhaushalt 4 Personal, Organisation, Vereine

Sachgebietsleitung
Frau Armbruster

Produktbereich	**27**	Volkshochschulen, Bibliotheken, kulturpädagogische Einrichtungen
Unterprodukt	**27200100**	Medien und Informationen für Sachbereiche

Teilfinanzhaushalt einschließlich Finanzplanung

Nr.		Ergebnis 2024 EUR	Ansatz 2025 EUR	Ansatz 2026 EUR	Verpflichtungsermächtigungen 2026 EUR	Planung 2027 EUR	Verpflichtungsermächtigungen 2019 EUR	Planung 2028 EUR	Planung 2029 EUR
		1	2	3	4	5	6	7	8
1	**Summe der Einzahlungen aus laufender Verwaltungstätigkeit (ohne außerordentliche zahlungswirksame Erträge aus Vermögensveräußerung)**	**0,00**	**0**	**0**	**0**	**0**	**0**	**0**	**0**
2	**Summe der Auszahlungen aus laufender Verwaltungstätigkeit**	**144,87**	**300**	**300**	**0**	**300**	**0**	**300**	**300**
3	**Anteiliger Zahlungsmittelüberschuss/-bedarf des Ergebnishaushalts (Saldo aus Nummern 1 und 2)**	**-144,87**	**-300**	**-300**	**0**	**-300**	**0**	**-300**	**-300**
4	Einzahlungen aus Investitionszuwendungen	0,00	0	0	0	0	0	0	0
5	Einzahlungen aus Investitionsbeiträgen und ähnlichen Entgelten für Investitionstätigkeit	0,00	0	0	0	0	0	0	0
6	Einzahlungen aus der Veräußerung von Sachvermögen	0,00	0	0	0	0	0	0	0
7	Einzahlungen aus der Veräußerung von Finanzvermögen	0,00	0	0	0	0	0	0	0
8	Einzahlungen für sonstige Investitionstätigkeit	0,00	0	0	0	0	0	0	0
9	**Einzahlungen aus Investitionstätigkeit (Summe aus Nummern 4 bis 8)**	**0,00**	**0**	**0**	**0**	**0**	**0**	**0**	**0**
10	Auszahlungen für den Erwerb von Grundstücken und Gebäuden	0,00	0	0	0	0	0	0	0
11	Auszahlungen für Baumaßnahmen	0,00	0	0	0	0	0	0	0
12	Auszahlungen für den Erwerb von beweglichem Sachvermögen	0,00	0	0	0	0	0	0	0
13	Auszahlungen für den Erwerb von Finanzvermögen	0,00	0	0	0	0	0	0	0
14	Auszahlungen für Investitionsförderungsmaßnahmen	0,00	0	0	0	0	0	0	0
15	Auszahlungen für den Erwerb von immateriellen Vermögensgegenständen	0,00	0	0	0	0	0	0	0
16	**Auszahlungen aus Investitionstätigkeit (Summe aus Nummern 10 bis 15)**	**0,00**	**0**	**0**	**0**	**0**	**0**	**0**	**0**
17	**Anteiliger veranschlagter Finanzierungsmittelüberschuss/-bedarf aus Investitionstätigkeit (Saldo aus Nummern 9 und 16)**	**0,00**	**0**	**0**	**0**	**0**	**0**	**0**	**0**
18	**Anteiliger veranschlagter Finanzierungsmittelüberschuss/-bedarf (Saldo aus Nummern 3 und 17)**	**-144,87**	**-300**	**-300**	**0**	**-300**	**0**	**-300**	**-300**

Gemeinde Hohberg **2026**

Teilhaushalt 4 Personal, Organisation, Vereine

Sachgebietsleitung
Frau Armbruster

Produktbereich	**28**	Sonstige Kulturpflege
Produktgruppe	**2810**	Sonstige Kulturpflege

Produktgruppenbeschreibung

Teilergebnishaushalt einschließlich Finanzplanung

Nr.		Ergebnis 2024 EUR	Ansatz 2025 EUR	Ansatz 2026 EUR	Planung 2027 EUR	Planung 2028 EUR	Planung 2029 EUR
		1	2	3	4	5	6
1	Steuern und ähnliche Abgaben	0,00	0	0	0	0	0
2	Zuweisungen und Zuwendungen, Umlagen	0,00	0	0	0	0	0
3	Aufgelöste Investitionszuwendungen und -beiträge	0,00	0	0	0	0	0
4	Sonstige Transfererträge	0,00	0	0	0	0	0
5	Entgelte für öffentliche Leistungen oder Einrichtungen	0,00	0	0	0	0	0
6	Sonstige privatrechtliche Leistungsentgelte	600,00	510	610	610	610	610
7	Kostenerstattungen und Kostenumlagen	0,00	0	0	0	0	0
8	Zinsen und ähnliche Erträge	0,00	0	0	0	0	0
9	Aktivierte Eigenleistungen und Bestandsveränderungen	0,00	0	0	0	0	0
10	Sonstige ordentliche Erträge	0,00	0	0	0	0	0
11	**Anteilige ordentliche Erträge (Summe aus Nummern 1 bis 10)**	**600,00**	**510**	**610**	**610**	**610**	**610**
12	Personalaufwendungen	3.460,64	5.210	5.529	5.579	5.656	5.708
13	Versorgungsaufwendungen	0,00	0	0	0	0	0
14	Aufwendungen für Sach- und Dienstleistungen	0,00	1.000	0	0	0	0
15	Abschreibungen	0,00	1.180	1.150	1.150	1.150	1.150
16	Zinsen und ähnliche Aufwendungen	0,00	0	0	0	0	0
17	Transferaufwendungen	2.804,00	40.100	38.600	40.100	40.100	40.100
18	Sonstige ordentliche Aufwendungen	936,91	1.050	1.050	1.050	1.050	1.050
19	**Anteilige ordentliche Aufwendungen (Summe aus Nummern 12 bis 18)**	**7.201,55**	**48.540**	**46.329**	**47.879**	**47.956**	**48.008**
20	**Anteiliges veranschlagtes ordentliches Ergebnis (Saldo aus Nummern 11 und 19)**	**-6.601,55**	**-48.030**	**-45.719**	**-47.269**	**-47.346**	**-47.398**
21	Erträge aus internen Leistungen	0,00	0	0	0	0	0
22	Aufwendungen aus internen Leistungen	0,00	1.360	1.360	1.360	1.360	1.360
23	kalkulatorische Kosten	0,00	0	0	0	0	0
24	**Veranschlagtes kalkulatorisches Ergebnis (Saldo aus Nummern 21 bis 23)**	**0,00**	**-1.360**	**-1.360**	**-1.360**	**-1.360**	**-1.360**
25	**Veranschlagter Nettoressourcenbedarf/-überschuss (Summe aus Nummern 20 und 24)**	**-6.601,55**	**-49.390**	**-47.079**	**-48.629**	**-48.706**	**-48.758**

Gemeinde Hohberg **2026**

Teilhaushalt 4 Personal, Organisation, Vereine

Sachgebietsleitung
Frau Armbruster

Produktbereich	**28**	Sonstige Kulturpflege
Produktgruppe	**2810**	Sonstige Kulturpflege

Teilfinanzhaushalt einschließlich Finanzplanung

Nr.		Ergebnis 2024 EUR	Ansatz 2025 EUR	Ansatz 2026 EUR	Verpflichtungsermächtigungen 2026 EUR	Planung 2027 EUR	Verpflichtungsermächtigungen 2019 EUR	Planung 2028 EUR	Planung 2029 EUR
		1	2	3	4	5	6	7	8
1	**Summe der Einzahlungen aus laufender Verwaltungstätigkeit (ohne außerordentliche zahlungswirksame Erträge aus Vermögensveräußerung)**	**585,00**	**510**	**610**	**0**	**610**	**0**	**610**	**610**
2	**Summe der Auszahlungen aus laufender Verwaltungstätigkeit**	**7.070,84**	**47.360**	**45.179**	**0**	**46.729**	**0**	**46.806**	**46.858**
3	**Anteiliger Zahlungsmittelüberschuss/-bedarf des Ergebnishaushalts (Saldo aus Nummern 1 und 2)**	**-6.485,84**	**-46.850**	**-44.569**	**0**	**-46.119**	**0**	**-46.196**	**-46.248**
4	Einzahlungen aus Investitionszuwendungen	0,00	0	0	0	0	0	0	0
5	Einzahlungen aus Investitionsbeiträgen und ähnlichen Entgelten für Investitionstätigkeit	0,00	0	0	0	0	0	0	0
6	Einzahlungen aus der Veräußerung von Sachvermögen	0,00	0	0	0	0	0	0	0
7	Einzahlungen aus der Veräußerung von Finanzvermögen	0,00	0	0	0	0	0	0	0
8	Einzahlungen für sonstige Investitionstätigkeit	0,00	0	0	0	0	0	0	0
9	**Einzahlungen aus Investitionstätigkeit (Summe aus Nummern 4 bis 8)**	**0,00**	**0**	**0**	**0**	**0**	**0**	**0**	**0**
10	Auszahlungen für den Erwerb von Grundstücken und Gebäuden	0,00	0	0	0	0	0	0	0
11	Auszahlungen für Baumaßnahmen	0,00	0	0	0	0	0	0	0
12	Auszahlungen für den Erwerb von beweglichem Sachvermögen	0,00	0	0	0	0	0	0	0
13	Auszahlungen für den Erwerb von Finanzvermögen	0,00	0	0	0	0	0	0	0
14	Auszahlungen für Investitionsförderungsmaßnahmen	0,00	0	0	0	0	0	0	0
15	Auszahlungen für den Erwerb von immateriellen Vermögensgegenständen	0,00	0	0	0	0	0	0	0
16	**Auszahlungen aus Investitionstätigkeit (Summe aus Nummern 10 bis 15)**	**0,00**	**0**	**0**	**0**	**0**	**0**	**0**	**0**
17	**Anteiliger veranschlagter Finanzierungsmittelüberschuss/-bedarf aus Investitionstätigkeit (Saldo aus Nummern 9 und 16)**	**0,00**	**0**	**0**	**0**	**0**	**0**	**0**	**0**
18	**Anteiliger veranschlagter Finanzierungsmittelüberschuss/-bedarf (Saldo aus Nummern 3 und 17)**	**-6.485,84**	**-46.850**	**-44.569**	**0**	**-46.119**	**0**	**-46.196**	**-46.248**

Gemeinde Hohberg **2026**

Teilhaushalt 4 Personal, Organisation, Vereine

Sachgebietsleitung
Frau Armbruster

Produktbereich **28** Sonstige Kulturpflege
Unterprodukt **28100100** Kulturförderung (sonstige Förderung, ohne Musikförderung)

Teilergebnishaushalt einschließlich Finanzplanung

Nr.		Ergebnis 2024 EUR	Ansatz 2025 EUR	Ansatz 2026 EUR	Planung 2027 EUR	Planung 2028 EUR	Planung 2029 EUR
		1	2	3	4	5	6
1	Steuern und ähnliche Abgaben	0,00	0	0	0	0	0
2	Zuweisungen und Zuwendungen, Umlagen	0,00	0	0	0	0	0
	28100100.31480000 Zuweisungen und Zuschüsse für laufende Zwecke von übrigen Bereichen	0,00	0	0	0	0	0
3	Aufgelöste Investitionszuwendungen und -beiträge	0,00	0	0	0	0	0
4	Sonstige Transfererträge	0,00	0	0	0	0	0
5	Entgelte für öffentliche Leistungen oder Einrichtungen	0,00	0	0	0	0	0
6	Sonstige privatrechtliche Leistungsentgelte	600,00	510	610	610	610	610
	28100100.34110000 Mieten und Pachten						
	Erläuterungen:						
	Entgelte Bühnenpodeste	590,00	500	600	600	600	600
	28100100.34110100 Mieterträge						
	Erläuterungen:						
	Vermietung Bühnenpodeste	0,00	0	0	0	0	0
	28100100.34210000 Erträge aus Verkauf						
	Erläuterungen:						
	Verkaufserträge Ortschronik u.a.	10,00	10	10	10	10	10
	28100100.34610000 Sonstige privatrechtliche Leistungsentgelte	0,00	0	0	0	0	0
7	Kostenerstattungen und Kostenumlagen	0,00	0	0	0	0	0
	28100100.34850000 Erträge aus Kostenerstattungen , Kostenumlagen von verbundenen Unternehmen, Beteiligungen und Sondervermögen	0,00	0	0	0	0	0
8	Zinsen und ähnliche Erträge	0,00	0	0	0	0	0
9	Aktivierte Eigenleistungen und Bestandsveränderungen	0,00	0	0	0	0	0
10	Sonstige ordentliche Erträge	0,00	0	0	0	0	0
	28100100.35810000 Erträge aus Zuschreibungen	0,00	0	0	0	0	0
	28100100.35831100 Erträge aus der Auflösung oder Herabsetzung von Einzelwertberichtigungen auf Forderungen	0,00	0	0	0	0	0
	28100100.35910000 Andere sonstige ordentliche Erträge	0,00	0	0	0	0	0
11	**Anteilige ordentliche Erträge (Summe aus Nummern 1 bis 10)**	**600,00**	**510**	**610**	**610**	**610**	**610**
12	Personalaufwendungen	3.460,64	5.210	5.529	5.579	5.656	5.708
	28100100.40110000 Dienstaufwendungen Beamte	1.871,46	1.880	2.002	2.002	2.044	2.044
	28100100.40120000 Dienstaufwendungen Arbeitnehmer	1.225,55	1.140	1.199	1.234	1.234	1.270
	28100100.40210000 Beiträge zu Versorgungskassen Beamte	0,00	1.590	1.684	1.684	1.717	1.717
	28100100.40220000 Beiträge zu Versorgungskassen Arbeitnehmer	108,90	150	159	163	163	168
	28100100.40320000 Beiträge zur gesetzlichen Sozialversicherung Arbeitnehmer	262,65	340	367	378	378	389
	28100100.40410000 Beihilfen und Unterstützungsleistungen für Bedienstete	-7,92	110	118	118	120	120
	28100100.40710000 Zuführung zu, bzw. Inanspruchnahme von, Rückstellungen für Altersteilzeit und andere Maßnahmen	0,00	0	0	0	0	0
13	Versorgungsaufwendungen	0,00	0	0	0	0	0
14	Aufwendungen für Sach- und Dienstleistungen	0,00	1.000	0	0	0	0
	28100100.42110000 Unterhaltung der Grundstücke und baulichen Anlagen	0,00	1.000	0	0	0	0
	28100100.42210000 Unterhaltung des beweglichen Vermögens	0,00	0	0	0	0	0
	28100100.42220000 Erwerb von geringwertigen Vermögensgegenständen, sofern nicht in speziellerem Konto zu verbuchen	0,00	0	0	0	0	0
15	Abschreibungen	0,00	1.180	1.150	1.150	1.150	1.150
	28100100.47110000 Abschreibungen auf immaterielle Vermögensgegenstände und	0,00	1.180	1.150	1.150	1.150	1.150
	28100100.47220000 Abschreibungen auf Forderungen	0,00	0	0	0	0	0

Gemeinde Hohberg **2026**

Teilhaushalt 4 Personal, Organisation, Vereine

Sachgebietsleitung
Frau Armbruster

Produktbereich **28** Sonstige Kulturpflege
Unterprodukt **28100100** Kulturförderung (sonstige Förderung, ohne Musikförderung)

Nr.		Ergebnis 2024 EUR	Ansatz 2025 EUR	Ansatz 2026 EUR	Planung 2027 EUR	Planung 2028 EUR	Planung 2029 EUR
		1	2	3	4	5	6
	28100100.47222000 Abschreibungen auf Forderungen wegen Einzelwertberichtigung	0,00	0	0	0	0	0
16	Zinsen und ähnliche Aufwendungen	0,00	0	0	0	0	0
17	Transferaufwendungen	2.804,00	40.100	38.600	40.100	40.100	40.100
	28100100.43180000 Zuweisungen an übrige Bereiche						
	Erläuterungen:						
	1.500 € Zuschuss Dorffest für durchführende Ortsteilvereinigung (2026 kein Dorffest, sondern Wandertag)						
	1.500 € Jubiläumszuschüsse kulturelle Vereinigungen						
	1.500 € Zuschuss Übernahme Hallenentgelte						
	35.600 € Zuschuss aus Überlassung Gemeindeobjekte (Beiabsäger Hofier, Schelle Hexe Hofier und Handwerkerverein in Freiburger Straße 30, Hofweier, Volkstanzkreis in Bahnhofstraße 7, Niederschopfheim, Schlepperfreunde Diersburg in Hintertal 10, Diersburg, Schräcksli-Zunft in Waldrain 4, Diersburg und hohberger.bühnen - amateurtheater e.V. in Sportplatzstraße 15, Diersburg)	2.804,00	40.100	38.600	40.100	40.100	40.100
18	Sonstige ordentliche Aufwendungen	936,91	1.050	1.050	1.050	1.050	1.050
	28100100.44290000 Sonstige Aufwendungen für die Inanspruchnahme von Rechten und Diensten						
	Erläuterungen:						
	Mitgliedsbeiträge kultureller Vereinigungen						
	440 € Naturpark Schwarzwald Mitte/Nord e.V.						
	26 € Mitgliedsbeitrag/Zuschuss Heimat- u. Verkehrsverein Hohberg e.V.						
	60 € Bund Heimat und Volksleben e.V.	500,00	550	550	550	550	550
	28100100.44310000 Geschäftsaufwendungen	0,00	0	0	0	0	0
	28100100.44410000 Steuern, Versicherungen, Schadensfälle, Sonderabgaben						
	Erläuterungen:						
	Ausstellungsversicherungen	436,91	500	500	500	500	500
19	**Anteilige ordentliche Aufwendungen (Summe aus Nummern 12 bis 18)**	**7.201,55**	**48.540**	**46.329**	**47.879**	**47.956**	**48.008**
20	**Anteiliges veranschlagtes ordentliches Ergebnis (Saldo aus Nummern 11 und 19)**	**-6.601,55**	**-48.030**	**-45.719**	**-47.269**	**-47.346**	**-47.398**
21	Erträge aus internen Leistungen	0,00	0	0	0	0	0
	28100100.38110000 Erträge aus internen Leistungsbeziehungen	0,00	0	0	0	0	0
22	Aufwendungen aus internen Leistungen	0,00	1.360	1.360	1.360	1.360	1.360
	28100100.48110000 Aufwendungen aus internen Leistungsbeziehungen	0,00	1.360	1.360	1.360	1.360	1.360
23	kalkulatorische Kosten	0,00	0	0	0	0	0
24	**Veranschlagtes kalkulatorisches Ergebnis (Saldo aus Nummern 21 bis 23)**	**0,00**	**-1.360**	**-1.360**	**-1.360**	**-1.360**	**-1.360**
25	**Veranschlagter Nettoressourcenbedarf/-überschuss (Summe aus Nummern 20 und 24)**	**-6.601,55**	**-49.390**	**-47.079**	**-48.629**	**-48.706**	**-48.758**

Gemeinde Hohberg **2026**

Teilhaushalt 4 Personal, Organisation, Vereine

Sachgebietsleitung
Frau Armbruster

Produktbereich	**28**	Sonstige Kulturpflege
Unterprodukt	**28100100**	Kulturförderung (sonstige Förderung, ohne Musikförderung)

Teilfinanzhaushalt einschließlich Finanzplanung

Nr.		Ergebnis 2024 EUR	Ansatz 2025 EUR	Ansatz 2026 EUR	Verpflichtungsermächtigungen 2026 EUR	Planung 2027 EUR	Verpflichtungsermächtigungen 2019 EUR	Planung 2028 EUR	Planung 2029 EUR
		1	2	3	4	5	6	7	8
1	**Summe der Einzahlungen aus laufender Verwaltungstätigkeit (ohne außerordentliche zahlungswirksame Erträge aus Vermögensveräußerung)**	**585,00**	**510**	**610**	**0**	**610**	**0**	**610**	**610**
2	**Summe der Auszahlungen aus laufender Verwaltungstätigkeit**	**7.070,84**	**47.360**	**45.179**	**0**	**46.729**	**0**	**46.806**	**46.858**
3	**Anteiliger Zahlungsmittelüberschuss/-bedarf des Ergebnishaushalts (Saldo aus Nummern 1 und 2)**	**-6.485,84**	**-46.850**	**-44.569**	**0**	**-46.119**	**0**	**-46.196**	**-46.248**
4	Einzahlungen aus Investitionszuwendungen	0,00	0	0	0	0	0	0	0
5	Einzahlungen aus Investitionsbeiträgen und ähnlichen Entgelten für Investitionstätigkeit	0,00	0	0	0	0	0	0	0
6	Einzahlungen aus der Veräußerung von Sachvermögen	0,00	0	0	0	0	0	0	0
7	Einzahlungen aus der Veräußerung von Finanzvermögen	0,00	0	0	0	0	0	0	0
8	Einzahlungen für sonstige Investitionstätigkeit	0,00	0	0	0	0	0	0	0
9	**Einzahlungen aus Investitionstätigkeit (Summe aus Nummern 4 bis 8)**	**0,00**	**0**	**0**	**0**	**0**	**0**	**0**	**0**
10	Auszahlungen für den Erwerb von Grundstücken und Gebäuden	0,00	0	0	0	0	0	0	0
11	Auszahlungen für Baumaßnahmen	0,00	0	0	0	0	0	0	0
12	Auszahlungen für den Erwerb von beweglichem Sachvermögen	0,00	0	0	0	0	0	0	0
	28100100.78312000 Auszahlungen für den Erwerb von beweglichen Vermögensgegenständen oberhalb der Wertgrenze nach § 38 Abs. 4 GemHVO	0,00	0	0	0	0	0	0	0
13	Auszahlungen für den Erwerb von Finanzvermögen	0,00	0	0	0	0	0	0	0
14	Auszahlungen für Investitionsförderungsmaßnahmen	0,00	0	0	0	0	0	0	0
15	Auszahlungen für den Erwerb von immateriellen Vermögensgegenständen	0,00	0	0	0	0	0	0	0
16	**Auszahlungen aus Investitionstätigkeit (Summe aus Nummern 10 bis 15)**	**0,00**	**0**	**0**	**0**	**0**	**0**	**0**	**0**
17	**Anteiliger veranschlagter Finanzierungsmittelüberschuss/-bedarf aus Investitionstätigkeit (Saldo aus Nummern 9 und 16)**	**0,00**	**0**	**0**	**0**	**0**	**0**	**0**	**0**
18	**Anteiliger veranschlagter Finanzierungsmittelüberschuss/-bedarf (Saldo aus Nummern 3 und 17)**	**-6.485,84**	**-46.850**	**-44.569**	**0**	**-46.119**	**0**	**-46.196**	**-46.248**

Gemeinde Hohberg **2026**

Teilhaushalt 4 Personal, Organisation, Vereine

Sachgebietsleitung
Frau Armbruster

Produktbereich	**29**	Förderung von Kirchengemeinden und sonstigen Religionsgemeinschaften
Produktgruppe	**2910**	Förderung von Kirchengemeinden und sonstigen Religionsgemeinschaften

Produktgruppenbeschreibung

Teilergebnishaushalt einschließlich Finanzplanung

Nr.		Ergebnis 2024 EUR	Ansatz 2025 EUR	Ansatz 2026 EUR	Planung 2027 EUR	Planung 2028 EUR	Planung 2029 EUR
		1	2	3	4	5	6
1	Steuern und ähnliche Abgaben	0,00	0	0	0	0	0
2	Zuweisungen und Zuwendungen, Umlagen	0,00	0	0	0	0	0
3	Aufgelöste Investitionszuwendungen und -beiträge	0,00	0	0	0	0	0
4	Sonstige Transfererträge	0,00	0	0	0	0	0
5	Entgelte für öffentliche Leistungen oder Einrichtungen	0,00	0	0	0	0	0
6	Sonstige privatrechtliche Leistungsentgelte	0,00	0	0	0	0	0
7	Kostenerstattungen und Kostenumlagen	0,00	0	0	0	0	0
8	Zinsen und ähnliche Erträge	0,00	0	0	0	0	0
9	Aktivierte Eigenleistungen und Bestandsveränderungen	0,00	0	0	0	0	0
10	Sonstige ordentliche Erträge	0,00	0	0	0	0	0
11	**Anteilige ordentliche Erträge (Summe aus Nummern 1 bis 10)**	**0,00**	**0**	**0**	**0**	**0**	**0**
12	Personalaufwendungen	0,00	0	0	0	0	0
13	Versorgungsaufwendungen	0,00	0	0	0	0	0
14	Aufwendungen für Sach- und Dienstleistungen	2.732,57	1.010	1.360	1.360	1.360	1.360
15	Abschreibungen	0,00	0	0	0	0	0
16	Zinsen und ähnliche Aufwendungen	0,00	0	0	0	0	0
17	Transferaufwendungen	13.110,00	2.100	1.600	1.600	1.600	1.600
18	Sonstige ordentliche Aufwendungen	0,00	0	0	0	0	0
19	**Anteilige ordentliche Aufwendungen (Summe aus Nummern 12 bis 18)**	**15.842,57**	**3.110**	**2.960**	**2.960**	**2.960**	**2.960**
20	**Anteiliges veranschlagtes ordentliches Ergebnis (Saldo aus Nummern 11 und 19)**	**-15.842,57**	**-3.110**	**-2.960**	**-2.960**	**-2.960**	**-2.960**
21	Erträge aus internen Leistungen	0,00	0	0	0	0	0
22	Aufwendungen aus internen Leistungen	0,00	100	100	100	100	100
23	kalkulatorische Kosten	0,00	0	0	0	0	0
24	**Veranschlagtes kalkulatorisches Ergebnis (Saldo aus Nummern 21 bis 23)**	**0,00**	**-100**	**-100**	**-100**	**-100**	**-100**
25	**Veranschlagter Nettoressourcenbedarf/-überschuss (Summe aus Nummern 20 und 24)**	**-15.842,57**	**-3.210**	**-3.060**	**-3.060**	**-3.060**	**-3.060**

Gemeinde Hohberg **2026**

Teilhaushalt 4 Personal, Organisation, Vereine

Sachgebietsleitung
Frau Armbruster

Produktbereich	**29**	Förderung von Kirchengemeinden und sonstigen Religionsgemeinschaften
Produktgruppe	**2910**	Förderung von Kirchengemeinden und sonstigen Religionsgemeinschaften

Teilfinanzhaushalt einschließlich Finanzplanung

Nr.		Ergebnis 2024 EUR	Ansatz 2025 EUR	Ansatz 2026 EUR	Verpflichtungsermächtigungen 2026 EUR	Planung 2027 EUR	Verpflichtungsermächtigungen 2019 EUR	Planung 2028 EUR	Planung 2029 EUR
		1	2	3	4	5	6	7	8
1	**Summe der Einzahlungen aus laufender Verwaltungstätigkeit (ohne außerordentliche zahlungswirksame Erträge aus Vermögensveräußerung)**	**0,00**	**0**	**0**	**0**	**0**	**0**	**0**	**0**
2	**Summe der Auszahlungen aus laufender Verwaltungstätigkeit**	**25.593,76**	**3.110**	**2.960**	**0**	**2.960**	**0**	**2.960**	**2.960**
3	**Anteiliger Zahlungsmittelüberschuss/-bedarf des Ergebnishaushalts (Saldo aus Nummern 1 und 2)**	**-25.593,76**	**-3.110**	**-2.960**	**0**	**-2.960**	**0**	**-2.960**	**-2.960**
4	Einzahlungen aus Investitionszuwendungen	0,00	0	0	0	0	0	0	0
5	Einzahlungen aus Investitionsbeiträgen und ähnlichen Entgelten für Investitionstätigkeit	0,00	0	0	0	0	0	0	0
6	Einzahlungen aus der Veräußerung von Sachvermögen	0,00	0	0	0	0	0	0	0
7	Einzahlungen aus der Veräußerung von Finanzvermögen	0,00	0	0	0	0	0	0	0
8	Einzahlungen für sonstige Investitionstätigkeit	0,00	0	0	0	0	0	0	0
9	**Einzahlungen aus Investitionstätigkeit (Summe aus Nummern 4 bis 8)**	**0,00**	**0**	**0**	**0**	**0**	**0**	**0**	**0**
10	Auszahlungen für den Erwerb von Grundstücken und Gebäuden	0,00	0	0	0	0	0	0	0
11	Auszahlungen für Baumaßnahmen	0,00	0	0	0	0	0	0	0
12	Auszahlungen für den Erwerb von beweglichem Sachvermögen	0,00	0	0	0	0	0	0	0
13	Auszahlungen für den Erwerb von Finanzvermögen	0,00	0	0	0	0	0	0	0
14	Auszahlungen für Investitionsförderungsmaßnahmen	0,00	0	0	0	0	0	0	0
15	Auszahlungen für den Erwerb von immateriellen Vermögensgegenständen	0,00	0	0	0	0	0	0	0
16	**Auszahlungen aus Investitionstätigkeit (Summe aus Nummern 10 bis 15)**	**0,00**	**0**	**0**	**0**	**0**	**0**	**0**	**0**
17	**Anteiliger veranschlagter Finanzierungsmittelüberschuss/-bedarf aus Investitionstätigkeit (Saldo aus Nummern 9 und 16)**	**0,00**	**0**	**0**	**0**	**0**	**0**	**0**	**0**
18	**Anteiliger veranschlagter Finanzierungsmittelüberschuss/-bedarf (Saldo aus Nummern 3 und 17)**	**-25.593,76**	**-3.110**	**-2.960**	**0**	**-2.960**	**0**	**-2.960**	**-2.960**

Gemeinde Hohberg **2026**

Teilhaushalt 4 Personal, Organisation, Vereine

Sachgebietsleitung
Frau Armbruster

Produktbereich	**29**	Förderung von Kirchengemeinden und sonstigen Religionsgemeinschaften
Unterprodukt	**29100000**	Förderung von Kirchengemeinden und sonstigen Religionsgemeinschaften

Teilergebnishaushalt einschließlich Finanzplanung

Nr.		Ergebnis 2024 EUR	Ansatz 2025 EUR	Ansatz 2026 EUR	Planung 2027 EUR	Planung 2028 EUR	Planung 2029 EUR
		1	2	3	4	5	6
1	Steuern und ähnliche Abgaben	0,00	0	0	0	0	0
2	Zuweisungen und Zuwendungen, Umlagen	0,00	0	0	0	0	0
3	Aufgelöste Investitionszuwendungen und -beiträge	0,00	0	0	0	0	0
4	Sonstige Transfererträge	0,00	0	0	0	0	0
5	Entgelte für öffentliche Leistungen oder Einrichtungen	0,00	0	0	0	0	0
6	Sonstige privatrechtliche Leistungsentgelte	0,00	0	0	0	0	0
7	Kostenerstattungen und Kostenumlagen	0,00	0	0	0	0	0
8	Zinsen und ähnliche Erträge	0,00	0	0	0	0	0
9	Aktivierte Eigenleistungen und Bestandsveränderungen	0,00	0	0	0	0	0
10	Sonstige ordentliche Erträge	0,00	0	0	0	0	0
	29100000.35810000 Erträge aus Zuschreibungen	0,00	0	0	0	0	0
	29100000.35831100 Erträge aus der Auflösung oder Herabsetzung von Einzelwertberichtigungen auf Forderungen	0,00	0	0	0	0	0
	29100000.35910000 Andere sonstige ordentliche Erträge	0,00	0	0	0	0	0
11	**Anteilige ordentliche Erträge (Summe aus Nummern 1 bis 10)**	**0,00**	**0**	**0**	**0**	**0**	**0**
12	Personalaufwendungen	0,00	0	0	0	0	0
	29100000.40710000 Zuführung zu, bzw. Inanspruchnahme von, Rückstellungen für Altersteilzeit und andere Maßnahmen	0,00	0	0	0	0	0
13	Versorgungsaufwendungen	0,00	0	0	0	0	0
14	Aufwendungen für Sach- und Dienstleistungen	2.732,57	1.010	1.360	1.360	1.360	1.360
	29100000.42110000 Unterhaltung der Grundstücke und baulichen Anlagen						
	Erläuterungen:						
	Wartung Kirchturmuhren	2.421,35	1.000	1.000	1.000	1.000	1.000
	29100000.42210000 Unterhaltung des beweglichen Vermögens	0,00	0	0	0	0	0
	29100000.42220000 Erwerb von geringwertigen Vermögensgegenständen	0,00	0	0	0	0	0
	29100000.42410500 Aufwand für gebäudebezogene Versicherungen						
	Erläuterungen:						
	Gebäudeversicherung Galluskapelle Hofweier	7,71	10	10	10	10	10
	29100000.42710000 Besondere Verwaltungs- und Betriebsaufwendungen						
	Erläuterungen:						
	Christbäume u.a. Weihnachtsdekoration	303,51	0	350	350	350	350
15	Abschreibungen	0,00	0	0	0	0	0
	29100000.47110000 Abschreibungen auf immaterielle Vermögensgegenstände und Sachvermögen	0,00	0	0	0	0	0
	29100000.47220000 Abschreibungen auf Forderungen	0,00	0	0	0	0	0
	29100000.47222000 Abschreibungen auf Forderungen wegen Einzelwertberichtigung	0,00	0	0	0	0	0
16	Zinsen und ähnliche Aufwendungen	0,00	0	0	0	0	0
17	Transferaufwendungen	13.110,00	2.100	1.600	1.600	1.600	1.600
	29100000.43180000 Zuweisungen an übrige Bereiche						
	Erläuterungen:						
	1.000 € Zuschuss Jugendtreff Kath. Pfarrgemeinde St. Brigitta Niederschopfheim						
	300 € Zuschuss Pfarrbücherei Niederschopfheim						
	300 € Zuschuss Pfarrbücherei Diersburg	13.110,00	2.100	1.600	1.600	1.600	1.600
18	Sonstige ordentliche Aufwendungen	0,00	0	0	0	0	0

Gemeinde Hohberg **2026**

Teilhaushalt 4 Personal, Organisation, Vereine

Sachgebietsleitung
Frau Armbruster

Produktbereich **29** Förderung von Kirchengemeinden und sonstigen Religionsgemeinschaften

Unterprodukt **29100000** Förderung von Kirchengemeinden und sonstigen Religionsgemeinschaften

Nr.		Ergebnis 2024 EUR	Ansatz 2025 EUR	Ansatz 2026 EUR	Planung 2027 EUR	Planung 2028 EUR	Planung 2029 EUR
		1	2	3	4	5	6
	29100000.44290000 Sonstige Aufwendungen für die Inanspruchnahme von Rechten und Diensten	0,00	0	0	0	0	0
19	**Anteilige ordentliche Aufwendungen (Summe aus Nummern 12 bis 18)**	**15.842,57**	**3.110**	**2.960**	**2.960**	**2.960**	**2.960**
20	**Anteiliges veranschlagtes ordentliches Ergebnis (Saldo aus Nummern 11 und 19)**	**-15.842,57**	**-3.110**	**-2.960**	**-2.960**	**-2.960**	**-2.960**
21	Erträge aus internen Leistungen	0,00	0	0	0	0	0
	29100000.38110000 Erträge aus internen Leistungsbeziehungen	0,00	0	0	0	0	0
22	Aufwendungen aus internen Leistungen	0,00	100	100	100	100	100
	29100000.48110000 Aufwendungen aus internen Leistungsbeziehungen	0,00	100	100	100	100	100
23	kalkulatorische Kosten	0,00	0	0	0	0	0
24	**Veranschlagtes kalkulatorisches Ergebnis (Saldo aus Nummern 21 bis 23)**	**0,00**	**-100**	**-100**	**-100**	**-100**	**-100**
25	**Veranschlagter Nettoressourcenbedarf/-überschuss (Summe aus Nummern 20 und 24)**	**-15.842,57**	**-3.210**	**-3.060**	**-3.060**	**-3.060**	**-3.060**

Gemeinde Hohberg **2026**

Teilhaushalt 4 Personal, Organisation, Vereine

Sachgebietsleitung
Frau Armbruster

Produktbereich	**29**	Förderung von Kirchengemeinden und sonstigen Religionsgemeinschaften
Unterprodukt	**29100000**	Förderung von Kirchengemeinden und sonstigen Religionsgemeinschaften

Teilfinanzhaushalt einschließlich Finanzplanung

Nr.		Ergebnis 2024 EUR	Ansatz 2025 EUR	Ansatz 2026 EUR	Verpflichtungsermächtigungen 2026 EUR	Planung 2027 EUR	Verpflichtungsermächtigungen 2019 EUR	Planung 2028 EUR	Planung 2029 EUR
		1	2	3	4	5	6	7	8
1	**Summe der Einzahlungen aus laufender Verwaltungstätigkeit (ohne außerordentliche zahlungswirksame Erträge aus Vermögensveräußerung)**	**0,00**	**0**	**0**	**0**	**0**	**0**	**0**	**0**
2	**Summe der Auszahlungen aus laufender Verwaltungstätigkeit**	**25.593,76**	**3.110**	**2.960**	**0**	**2.960**	**0**	**2.960**	**2.960**
3	**Anteiliger Zahlungsmittelüberschuss/-bedarf des Ergebnishaushalts (Saldo aus Nummern 1 und 2)**	**-25.593,76**	**-3.110**	**-2.960**	**0**	**-2.960**	**0**	**-2.960**	**-2.960**
4	Einzahlungen aus Investitionszuwendungen	0,00	0	0	0	0	0	0	0
5	Einzahlungen aus Investitionsbeiträgen und ähnlichen Entgelten für Investitionstätigkeit	0,00	0	0	0	0	0	0	0
6	Einzahlungen aus der Veräußerung von Sachvermögen	0,00	0	0	0	0	0	0	0
7	Einzahlungen aus der Veräußerung von Finanzvermögen	0,00	0	0	0	0	0	0	0
8	Einzahlungen für sonstige Investitionstätigkeit	0,00	0	0	0	0	0	0	0
9	**Einzahlungen aus Investitionstätigkeit (Summe aus Nummern 4 bis 8)**	**0,00**	**0**	**0**	**0**	**0**	**0**	**0**	**0**
10	Auszahlungen für den Erwerb von Grundstücken und Gebäuden	0,00	0	0	0	0	0	0	0
11	Auszahlungen für Baumaßnahmen	0,00	0	0	0	0	0	0	0
	29100000.78710000 Auszahlungen für Hochbaumaßnahmen	0,00	0	0	0	0	0	0	0
12	Auszahlungen für den Erwerb von beweglichem Sachvermögen	0,00	0	0	0	0	0	0	0
13	Auszahlungen für den Erwerb von Finanzvermögen	0,00	0	0	0	0	0	0	0
14	Auszahlungen für Investitionsförderungsmaßnahmen	0,00	0	0	0	0	0	0	0
15	Auszahlungen für den Erwerb von immateriellen Vermögensgegenständen	0,00	0	0	0	0	0	0	0
16	**Auszahlungen aus Investitionstätigkeit (Summe aus Nummern 10 bis 15)**	**0,00**	**0**	**0**	**0**	**0**	**0**	**0**	**0**
17	**Anteiliger veranschlagter Finanzierungsmittelüberschuss/-bedarf aus Investitionstätigkeit (Saldo aus Nummern 9 und 16)**	**0,00**	**0**	**0**	**0**	**0**	**0**	**0**	**0**
18	**Anteiliger veranschlagter Finanzierungsmittelüberschuss/-bedarf (Saldo aus Nummern 3 und 17)**	**-25.593,76**	**-3.110**	**-2.960**	**0**	**-2.960**	**0**	**-2.960**	**-2.960**

Gemeinde Hohberg **2026**

Teilhaushalt 4 Personal, Organisation, Vereine

Sachgebietsleitung
Frau Armbruster

Produktbereich	**42**	Sport und Bäder
Produktgruppe	**4210**	Förderung des Sports

Produktgruppenbeschreibung

Teilergebnishaushalt einschließlich Finanzplanung

Nr.		Ergebnis 2024 EUR	Ansatz 2025 EUR	Ansatz 2026 EUR	Planung 2027 EUR	Planung 2028 EUR	Planung 2029 EUR
		1	2	3	4	5	6
1	Steuern und ähnliche Abgaben	0,00	0	0	0	0	0
2	Zuweisungen und Zuwendungen, Umlagen	0,00	0	0	0	0	0
3	Aufgelöste Investitionszuwendungen und -beiträge	0,00	0	0	0	0	0
4	Sonstige Transfererträge	0,00	0	0	0	0	0
5	Entgelte für öffentliche Leistungen oder Einrichtungen	0,00	0	0	0	0	0
6	Sonstige privatrechtliche Leistungsentgelte	0,00	0	0	0	0	0
7	Kostenerstattungen und Kostenumlagen	0,00	0	0	0	0	0
8	Zinsen und ähnliche Erträge	0,00	0	0	0	0	0
9	Aktivierte Eigenleistungen und Bestandsveränderungen	0,00	0	0	0	0	0
10	Sonstige ordentliche Erträge	0,00	0	0	0	0	0
11	**Anteilige ordentliche Erträge (Summe aus Nummern 1 bis 10)**	**0,00**	**0**	**0**	**0**	**0**	**0**
12	Personalaufwendungen	1.242,48	6.090	6.469	6.585	6.635	6.754
13	Versorgungsaufwendungen	0,00	0	0	0	0	0
14	Aufwendungen für Sach- und Dienstleistungen	0,00	0	0	0	0	0
15	Abschreibungen	0,00	0	0	0	0	0
16	Zinsen und ähnliche Aufwendungen	0,00	0	0	0	0	0
17	Transferaufwendungen	40.974,76	34.900	35.000	35.000	35.000	35.000
18	Sonstige ordentliche Aufwendungen	0,00	0	0	0	0	0
19	**Anteilige ordentliche Aufwendungen (Summe aus Nummern 12 bis 18)**	**42.217,24**	**40.990**	**41.469**	**41.585**	**41.635**	**41.754**
20	**Anteiliges veranschlagtes ordentliches Ergebnis (Saldo aus Nummern 11 und 19)**	**-42.217,24**	**-40.990**	**-41.469**	**-41.585**	**-41.635**	**-41.754**
21	Erträge aus internen Leistungen	0,00	0	0	0	0	0
22	Aufwendungen aus internen Leistungen	0,00	220	220	220	220	220
23	kalkulatorische Kosten	0,00	0	0	0	0	0
24	**Veranschlagtes kalkulatorisches Ergebnis (Saldo aus Nummern 21 bis 23)**	**0,00**	**-220**	**-220**	**-220**	**-220**	**-220**
25	**Veranschlagter Nettoressourcenbedarf/-überschuss (Summe aus Nummern 20 und 24)**	**-42.217,24**	**-41.210**	**-41.689**	**-41.805**	**-41.855**	**-41.974**

Gemeinde Hohberg **2026**

Teilhaushalt 4 Personal, Organisation, Vereine

Sachgebietsleitung
Frau Armbruster

Produktbereich **42** Sport und Bäder
Produktgruppe **4210** Förderung des Sports

Teilfinanzhaushalt einschließlich Finanzplanung

Nr.		Ergebnis 2024 EUR	Ansatz 2025 EUR	Ansatz 2026 EUR	Verpflichtungsermächtigungen 2026 EUR	Planung 2027 EUR	Verpflichtungsermächtigungen 2019 EUR	Planung 2028 EUR	Planung 2029 EUR
		1	2	3	4	5	6	7	8
1	**Summe der Einzahlungen aus laufender Verwaltungstätigkeit (ohne außerordentliche zahlungswirksame Erträge aus Vermögensveräußerung)**	**0,00**	**0**	**0**	**0**	**0**	**0**	**0**	**0**
2	**Summe der Auszahlungen aus laufender Verwaltungstätigkeit**	**42.762,99**	**40.990**	**41.469**	**0**	**41.585**	**0**	**41.635**	**41.754**
3	**Anteiliger Zahlungsmittelüberschuss/-bedarf des Ergebnishaushalts (Saldo aus Nummern 1 und 2)**	**-42.762,99**	**-40.990**	**-41.469**	**0**	**-41.585**	**0**	**-41.635**	**-41.754**
4	Einzahlungen aus Investitionszuwendungen	0,00	0	0	0	0	0	0	0
5	Einzahlungen aus Investitionsbeiträgen und ähnlichen Entgelten für Investitionstätigkeit	0,00	0	0	0	0	0	0	0
6	Einzahlungen aus der Veräußerung von Sachvermögen	0,00	0	0	0	0	0	0	0
7	Einzahlungen aus der Veräußerung von Finanzvermögen	0,00	0	0	0	0	0	0	0
8	Einzahlungen für sonstige Investitionstätigkeit	0,00	0	0	0	0	0	0	0
9	**Einzahlungen aus Investitionstätigkeit (Summe aus Nummern 4 bis 8)**	**0,00**	**0**	**0**	**0**	**0**	**0**	**0**	**0**
10	Auszahlungen für den Erwerb von Grundstücken und Gebäuden	0,00	0	0	0	0	0	0	0
11	Auszahlungen für Baumaßnahmen	0,00	0	0	0	0	0	0	0
12	Auszahlungen für den Erwerb von beweglichem Sachvermögen	0,00	0	0	0	0	0	0	0
13	Auszahlungen für den Erwerb von Finanzvermögen	0,00	0	0	0	0	0	0	0
14	Auszahlungen für Investitionsförderungsmaßnahmen	0,00	0	0	0	0	0	0	0
15	Auszahlungen für den Erwerb von immateriellen Vermögensgegenständen	0,00	0	0	0	0	0	0	0
16	**Auszahlungen aus Investitionstätigkeit (Summe aus Nummern 10 bis 15)**	**0,00**	**0**	**0**	**0**	**0**	**0**	**0**	**0**
17	**Anteiliger veranschlagter Finanzierungsmittelüberschuss/-bedarf aus Investitionstätigkeit (Saldo aus Nummern 9 und 16)**	**0,00**	**0**	**0**	**0**	**0**	**0**	**0**	**0**
18	**Anteiliger veranschlagter Finanzierungsmittelüberschuss/-bedarf (Saldo aus Nummern 3 und 17)**	**-42.762,99**	**-40.990**	**-41.469**	**0**	**-41.585**	**0**	**-41.635**	**-41.754**

Gemeinde Hohberg **2026**

Teilhaushalt 4 Personal, Organisation, Vereine

Sachgebietsleitung
Frau Armbruster

Produktbereich **42** Sport und Bäder
Unterprodukt **42100100** Sportförderung

Teilergebnishaushalt einschließlich Finanzplanung

Nr.		Ergebnis 2024 EUR	Ansatz 2025 EUR	Ansatz 2026 EUR	Planung 2027 EUR	Planung 2028 EUR	Planung 2029 EUR
		1	2	3	4	5	6
1	Steuern und ähnliche Abgaben	0,00	0	0	0	0	0
2	Zuweisungen und Zuwendungen, Umlagen	0,00	0	0	0	0	0
3	Aufgelöste Investitionszuwendungen und -beiträge	0,00	0	0	0	0	0
4	Sonstige Transfererträge	0,00	0	0	0	0	0
5	Entgelte für öffentliche Leistungen oder Einrichtungen	0,00	0	0	0	0	0
6	Sonstige privatrechtliche Leistungsentgelte	0,00	0	0	0	0	0
7	Kostenerstattungen und Kostenumlagen	0,00	0	0	0	0	0
	42100100.34850000 Erträge aus Kostenerstattungen , Kostenumlagen von verbundenen Unternehmen, Beteiligungen und Sondervermögen	0,00	0	0	0	0	0
8	Zinsen und ähnliche Erträge	0,00	0	0	0	0	0
9	Aktivierte Eigenleistungen und Bestandsveränderungen	0,00	0	0	0	0	0
10	Sonstige ordentliche Erträge	0,00	0	0	0	0	0
	42100100.35831100 Erträge aus der Auflösung oder Herabsetzung von Einzelwertberichtigungen auf Forderungen	0,00	0	0	0	0	0
	42100100.35910000 Andere sonstige ordentliche Erträge	0,00	0	0	0	0	0
11	**Anteilige ordentliche Erträge (Summe aus Nummern 1 bis 10)**	**0,00**	**0**	**0**	**0**	**0**	**0**
12	Personalaufwendungen	1.242,48	6.090	6.469	6.585	6.635	6.754
	42100100.40110000 Dienstaufwendungen Beamte	1.247,76	1.260	1.335	1.335	1.363	1.363
	42100100.40120000 Dienstaufwendungen Arbeitnehmer	0,00	2.590	2.734	2.815	2.815	2.897
	42100100.40210000 Beiträge zu Versorgungskassen Beamte	0,00	1.060	1.123	1.123	1.144	1.144
	42100100.40220000 Beiträge zu Versorgungskassen Arbeitnehmer	0,00	340	361	372	372	383
	42100100.40320000 Beiträge zur gesetzlichen Sozialversicherung Arbeitnehmer	0,00	770	837	861	861	887
	42100100.40410000 Beihilfen und Unterstützungsleistungen für Bedienstete	-5,28	70	79	79	80	80
	42100100.40710000 Zuführung zu, bzw. Inanspruchnahme von, Rückstellungen für Altersteilzeit und andere Maßnahmen	0,00	0	0	0	0	0
13	Versorgungsaufwendungen	0,00	0	0	0	0	0
14	Aufwendungen für Sach- und Dienstleistungen	0,00	0	0	0	0	0
	42100100.42710000 Besondere Verwaltungs- und Betriebsaufwendungen	0,00	0	0	0	0	0
15	Abschreibungen	0,00	0	0	0	0	0
	42100100.47110000 Abschreibungen auf immaterielle Vermögensgegenstände und	0,00	0	0	0	0	0
	42100100.47220000 Abschreibungen auf Forderungen	0,00	0	0	0	0	0
	42100100.47222000 Abschreibungen auf Forderungen wegen Einzelwertberichtigung	0,00	0	0	0	0	0
16	Zinsen und ähnliche Aufwendungen	0,00	0	0	0	0	0
17	Transferaufwendungen	40.974,76	34.900	35.000	35.000	35.000	35.000

Gemeinde Hohberg **2026**

Teilhaushalt 4 Personal, Organisation, Vereine

Sachgebietsleitung
Frau Armbruster

Produktbereich **42** Sport und Bäder
Unterprodukt **42100100** Sportförderung

Nr.		Ergebnis 2024 EUR	Ansatz 2025 EUR	Ansatz 2026 EUR	Planung 2027 EUR	Planung 2028 EUR	Planung 2029 EUR
		1	2	3	4	5	6
	42100100.43180000 Zuweisungen an übrige Bereiche Erläuterungen: Jubiläumszuschüsse an Sportvereinigungen Zuschüsse für Beschaffungen und Maßnahmen an Sportvereinigungen 2.400 € Allgemein 6.700 € Jährliche Förderung der Vereinsarbeit SV Niederschopfheim e.V. (GR-Beschluss vom 04.12.2017) 1.000 € Gutscheine Wochenmarkt für Geehrte Neujahrsempfang und Ehrungsveranstaltung 24.900 € Zuschuss aus Überlassung Gemeindeobjekte (Radsportverein Hofweier und Turnverein Hofweier in Freiburger Straße 32, Hofweier, Rad- u. Motorsportverein in Hauptstraße 63, Niederschopfheim, Turnverein Niederschopfheim in Bahnhofstraße 7, Niederschopfheim, Turnverein Diersburg in Sportplatzstraße 15, Diersburg)	40.974,76	34.900	35.000	35.000	35.000	35.000
18	Sonstige ordentliche Aufwendungen	0,00	0	0	0	0	0
	42100100.44290000 Sonstige Aufwendungen für die Inanspruchnahme von Rechten und Diensten	0,00	0	0	0	0	0
	42100100.44580000 Erstattungen an übrige Bereiche	0,00	0	0	0	0	0
19	**Anteilige ordentliche Aufwendungen (Summe aus Nummern 12 bis 18)**	**42.217,24**	**40.990**	**41.469**	**41.585**	**41.635**	**41.754**
20	**Anteiliges veranschlagtes ordentliches Ergebnis (Saldo aus Nummern 11 und 19)**	**-42.217,24**	**-40.990**	**-41.469**	**-41.585**	**-41.635**	**-41.754**
21	Erträge aus internen Leistungen	0,00	0	0	0	0	0
	42100100.38110000 Erträge aus internen Leistungsbeziehungen	0,00	0	0	0	0	0
22	Aufwendungen aus internen Leistungen	0,00	220	220	220	220	220
	42100100.48110000 Aufwendungen aus internen Leistungsbeziehungen	0,00	220	220	220	220	220
23	kalkulatorische Kosten	0,00	0	0	0	0	0
24	**Veranschlagtes kalkulatorisches Ergebnis (Saldo aus Nummern 21 bis 23)**	**0,00**	**-220**	**-220**	**-220**	**-220**	**-220**
25	**Veranschlagter Nettoressourcenbedarf/-überschuss (Summe aus Nummern 20 und 24)**	**-42.217,24**	**-41.210**	**-41.689**	**-41.805**	**-41.855**	**-41.974**

Gemeinde Hohberg **2026**

Teilhaushalt 4 Personal, Organisation, Vereine

Sachgebietsleitung
Frau Armbruster

Produktbereich	**42**	Sport und Bäder
Unterprodukt	**42100100**	Sportförderung

Teilfinanzhaushalt einschließlich Finanzplanung

Nr.		Ergebnis 2024 EUR	Ansatz 2025 EUR	Ansatz 2026 EUR	Verpflichtungsermächtigungen 2026 EUR	Planung 2027 EUR	Verpflichtungsermächtigungen 2019 EUR	Planung 2028 EUR	Planung 2029 EUR
		1	2	3	4	5	6	7	8
1	**Summe der Einzahlungen aus laufender Verwaltungstätigkeit (ohne außerordentliche zahlungswirksame Erträge aus Vermögensveräußerung)**	**0,00**	**0**	**0**	**0**	**0**	**0**	**0**	**0**
2	**Summe der Auszahlungen aus laufender Verwaltungstätigkeit**	**42.762,99**	**40.990**	**41.469**	**0**	**41.585**	**0**	**41.635**	**41.754**
3	**Anteiliger Zahlungsmittelüberschuss/-bedarf des Ergebnishaushalts (Saldo aus Nummern 1 und 2)**	**-42.762,99**	**-40.990**	**-41.469**	**0**	**-41.585**	**0**	**-41.635**	**-41.754**
4	Einzahlungen aus Investitionszuwendungen	0,00	0	0	0	0	0	0	0
5	Einzahlungen aus Investitionsbeiträgen und ähnlichen Entgelten für Investitionstätigkeit	0,00	0	0	0	0	0	0	0
6	Einzahlungen aus der Veräußerung von Sachvermögen	0,00	0	0	0	0	0	0	0
7	Einzahlungen aus der Veräußerung von Finanzvermögen	0,00	0	0	0	0	0	0	0
8	Einzahlungen für sonstige Investitionstätigkeit	0,00	0	0	0	0	0	0	0
9	**Einzahlungen aus Investitionstätigkeit (Summe aus Nummern 4 bis 8)**	**0,00**	**0**	**0**	**0**	**0**	**0**	**0**	**0**
10	Auszahlungen für den Erwerb von Grundstücken und Gebäuden	0,00	0	0	0	0	0	0	0
11	Auszahlungen für Baumaßnahmen	0,00	0	0	0	0	0	0	0
12	Auszahlungen für den Erwerb von beweglichem Sachvermögen	0,00	0	0	0	0	0	0	0
13	Auszahlungen für den Erwerb von Finanzvermögen	0,00	0	0	0	0	0	0	0
14	Auszahlungen für Investitionsförderungsmaßnahmen	0,00	0	0	0	0	0	0	0
	42100100.78180000 Zuweisungen und Zuschüsse für Investitionen an übrige Bereiche	0,00	0	0	0	0	0	0	0
15	Auszahlungen für den Erwerb von immateriellen Vermögensgegenständen	0,00	0	0	0	0	0	0	0
16	**Auszahlungen aus Investitionstätigkeit (Summe aus Nummern 10 bis 15)**	**0,00**	**0**	**0**	**0**	**0**	**0**	**0**	**0**
17	**Anteiliger veranschlagter Finanzierungsmittelüberschuss/-bedarf aus Investitionstätigkeit (Saldo aus Nummern 9 und 16)**	**0,00**	**0**	**0**	**0**	**0**	**0**	**0**	**0**
18	**Anteiliger veranschlagter Finanzierungsmittelüberschuss/-bedarf (Saldo aus Nummern 3 und 17)**	**-42.762,99**	**-40.990**	**-41.469**	**0**	**-41.585**	**0**	**-41.635**	**-41.754**

Gemeinde Hohberg **2026**

Teilhaushalt 4 Personal, Organisation, Vereine

Sachgebietsleitung
Frau Armbruster

Produktbereich **42** Sport und Bäder
Unterprodukt **42100100** Sportförderung

Einzeldarstellung der Investitionsmaßnahmen

Nr.		Gesamtang. z. Maßnahme -nachrichtlich- EUR	Bisher finanziert EUR	Ermächtigungsübertragungen aus 2024 EUR	Ergebnis 2024 EUR	Ansatz 2025 EUR	Ansatz 2026 EUR	Verpflichtungsermächtigungen 2026 EUR	Planung 2027 EUR	VE 2027 EUR	Planung 2028 EUR	Planung 2029 EUR	Finanzbedarf weitere Jahre -nachrichtl.- EUR
		1	2	3	4	5	6	7	8	9	10	11	12
Investitionen oberhalb der festgesetzten Wertgrenze													
42100100202201	**Investitionsförderungsmaßnahme Umrüstung Flutlicht auf LED-Leuchtmittel SV Niederschopfheim und SV Diersburg**												
42100100.78180000	Sonderposten für geleistete Zuweisungen und Zuschüsse für Investitionen an übrige Bereiche - SV Niederschopfheim	0,00	0,00	0,00	0,00	0	0	0	0	0	0	0	0
42100100.78180000	Sonderposten für geleistete Zuweisungen und Zuschüsse für Investitionen an übrige Bereiche - SV Diersburg	0,00	0,00	0,00	0,00	0	0	0	0	0	0	0	0
42100100.78180000	Sonderposten für geleistete Zuweisungen und Zuschüsse für Investitionen an übrige Bereiche - SV Niederschopfheim	0,00	0,00	0,00	0,00	0	0	0	0	0	0	0	0
42100100.78180000	Sonderposten für geleistete Zuweisungen und Zuschüsse für Investitionen an übrige Bereiche - SV Diersburg	0,00	0,00	0,00	0,00	0	0	0	0	0	0	0	0

Gemeinde Hohberg **2026**

Teilhaushalt 4 Personal, Organisation, Vereine

Sachgebietsleitung
Frau Armbruster

Produktbereich **42** Sport und Bäder
Produktgruppe **4240** Bäder

Produktgruppenbeschreibung

Teilergebnishaushalt einschließlich Finanzplanung

Nr.		Ergebnis 2024 EUR	Ansatz 2025 EUR	Ansatz 2026 EUR	Planung 2027 EUR	Planung 2028 EUR	Planung 2029 EUR
		1	2	3	4	5	6
1	Steuern und ähnliche Abgaben	0,00	0	0	0	0	0
2	Zuweisungen und Zuwendungen, Umlagen	0,00	0	0	0	0	0
3	Aufgelöste Investitionszuwendungen und -beiträge	0,00	0	0	0	0	0
4	Sonstige Transfererträge	0,00	0	0	0	0	0
5	Entgelte für öffentliche Leistungen oder Einrichtungen	0,00	0	0	0	0	0
6	Sonstige privatrechtliche Leistungsentgelte	1.357,82	1.300	1.300	1.300	1.300	1.300
7	Kostenerstattungen und Kostenumlagen	0,00	0	0	0	0	0
8	Zinsen und ähnliche Erträge	0,00	0	0	0	0	0
9	Aktivierte Eigenleistungen und Bestandsveränderungen	0,00	0	0	0	0	0
10	Sonstige ordentliche Erträge	20,00	4.000	100	100	100	100
11	**Anteilige ordentliche Erträge (Summe aus Nummern 1 bis 10)**	**1.377,82**	**5.300**	**1.400**	**1.400**	**1.400**	**1.400**
12	Personalaufwendungen	5.900,89	12.340	12.030	12.635	12.635	12.635
13	Versorgungsaufwendungen	0,00	0	0	0	0	0
14	Aufwendungen für Sach- und Dienstleistungen	7.694,13	10.715	9.615	9.615	9.615	9.615
15	Abschreibungen	0,00	1.510	1.510	1.510	1.510	1.510
16	Zinsen und ähnliche Aufwendungen	0,00	0	0	0	0	0
17	Transferaufwendungen	0,00	0	0	0	0	0
18	Sonstige ordentliche Aufwendungen	193,20	270	20	20	20	20
19	**Anteilige ordentliche Aufwendungen (Summe aus Nummern 12 bis 18)**	**13.788,22**	**24.835**	**23.175**	**23.780**	**23.780**	**23.780**
20	**Anteiliges veranschlagtes ordentliches Ergebnis (Saldo aus Nummern 11 und 19)**	**-12.410,40**	**-19.535**	**-21.775**	**-22.380**	**-22.380**	**-22.380**
21	Erträge aus internen Leistungen	0,00	0	0	0	0	0
22	Aufwendungen aus internen Leistungen	0,00	63.860	63.860	63.860	63.860	63.860
23	kalkulatorische Kosten	0,00	0	0	0	0	0
24	**Veranschlagtes kalkulatorisches Ergebnis (Saldo aus Nummern 21 bis 23)**	**0,00**	**-63.860**	**-63.860**	**-63.860**	**-63.860**	**-63.860**
25	**Veranschlagter Nettoressourcenbedarf/-überschuss (Summe aus Nummern 20 und 24)**	**-12.410,40**	**-83.395**	**-85.635**	**-86.240**	**-86.240**	**-86.240**

Gemeinde Hohberg **2026**

Teilhaushalt 4 Personal, Organisation, Vereine

Sachgebietsleitung
Frau Armbruster

Produktbereich **42** Sport und Bäder
Produktgruppe **4240** Bäder

Teilfinanzhaushalt einschließlich Finanzplanung

Nr.		Ergebnis 2024 EUR	Ansatz 2025 EUR	Ansatz 2026 EUR	Verpflichtungsermächtigungen 2026 EUR	Planung 2027 EUR	Verpflichtungsermächtigungen 2019 EUR	Planung 2028 EUR	Planung 2029 EUR
		1	2	3	4	5	6	7	8
1	**Summe der Einzahlungen aus laufender Verwaltungstätigkeit (ohne außerordentliche zahlungswirksame Erträge aus Vermögensveräußerung)**	**1.230,00**	**5.300**	**1.400**	**0**	**1.400**	**0**	**1.400**	**1.400**
2	**Summe der Auszahlungen aus laufender Verwaltungstätigkeit**	**14.677,34**	**23.325**	**21.665**	**0**	**22.270**	**0**	**22.270**	**22.270**
3	**Anteiliger Zahlungsmittelüberschuss/-bedarf des Ergebnishaushalts (Saldo aus Nummern 1 und 2)**	**-13.447,34**	**-18.025**	**-20.265**	**0**	**-20.870**	**0**	**-20.870**	**-20.870**
4	Einzahlungen aus Investitionszuwendungen	0,00	0	0	0	0	0	0	0
5	Einzahlungen aus Investitionsbeiträgen und ähnlichen Entgelten für Investitionstätigkeit	0,00	0	0	0	0	0	0	0
6	Einzahlungen aus der Veräußerung von Sachvermögen	0,00	0	0	0	0	0	0	0
7	Einzahlungen aus der Veräußerung von Finanzvermögen	0,00	0	0	0	0	0	0	0
8	Einzahlungen für sonstige Investitionstätigkeit	0,00	0	0	0	0	0	0	0
9	**Einzahlungen aus Investitionstätigkeit (Summe aus Nummern 4 bis 8)**	**0,00**	**0**	**0**	**0**	**0**	**0**	**0**	**0**
10	Auszahlungen für den Erwerb von Grundstücken und Gebäuden	0,00	0	0	0	0	0	0	0
11	Auszahlungen für Baumaßnahmen	0,00	0	0	0	0	0	0	0
12	Auszahlungen für den Erwerb von beweglichem Sachvermögen	0,00	0	0	0	0	0	0	0
13	Auszahlungen für den Erwerb von Finanzvermögen	0,00	0	0	0	0	0	0	0
14	Auszahlungen für Investitionsförderungsmaßnahmen	0,00	0	0	0	0	0	0	0
15	Auszahlungen für den Erwerb von immateriellen Vermögensgegenständen	0,00	0	0	0	0	0	0	0
16	**Auszahlungen aus Investitionstätigkeit (Summe aus Nummern 10 bis 15)**	**0,00**	**0**	**0**	**0**	**0**	**0**	**0**	**0**
17	**Anteiliger veranschlagter Finanzierungsmittelüberschuss/-bedarf aus Investitionstätigkeit (Saldo aus Nummern 9 und 16)**	**0,00**	**0**	**0**	**0**	**0**	**0**	**0**	**0**
18	**Anteiliger veranschlagter Finanzierungsmittelüberschuss/-bedarf (Saldo aus Nummern 3 und 17)**	**-13.447,34**	**-18.025**	**-20.265**	**0**	**-20.870**	**0**	**-20.870**	**-20.870**

Gemeinde Hohberg **2026**

Teilhaushalt 4 Personal, Organisation, Vereine

Sachgebietsleitung
Frau Armbruster

Produktbereich **42** Sport und Bäder
Unterprodukt **42400100** Freibäder

Teilergebnishaushalt einschließlich Finanzplanung

Nr.		Ergebnis 2024 EUR	Ansatz 2025 EUR	Ansatz 2026 EUR	Planung 2027 EUR	Planung 2028 EUR	Planung 2029 EUR
		1	2	3	4	5	6
1	Steuern und ähnliche Abgaben	0,00	0	0	0	0	0
2	Zuweisungen und Zuwendungen, Umlagen	0,00	0	0	0	0	0
3	Aufgelöste Investitionszuwendungen und -beiträge	0,00	0	0	0	0	0
4	Sonstige Transfererträge	0,00	0	0	0	0	0
5	Entgelte für öffentliche Leistungen oder Einrichtungen	0,00	0	0	0	0	0
6	Sonstige privatrechtliche Leistungsentgelte	0,00	0	0	0	0	0
7	Kostenerstattungen und Kostenumlagen	0,00	0	0	0	0	0
8	Zinsen und ähnliche Erträge	0,00	0	0	0	0	0
9	Aktivierte Eigenleistungen und Bestandsveränderungen	0,00	0	0	0	0	0
10	Sonstige ordentliche Erträge	0,00	0	0	0	0	0
	42400100.35831100 Erträge aus der Auflösung oder Herabsetzung von Einzelwertberichtigungen auf Forderungen	0,00	0	0	0	0	0
	42400100.35910000 Andere sonstige ordentliche Erträge	0,00	0	0	0	0	0
11	**Anteilige ordentliche Erträge (Summe aus Nummern 1 bis 10)**	**0,00**	**0**	**0**	**0**	**0**	**0**
12	Personalaufwendungen	0,00	0	0	0	0	0
13	Versorgungsaufwendungen	0,00	0	0	0	0	0
14	Aufwendungen für Sach- und Dienstleistungen	0,00	0	0	0	0	0
15	Abschreibungen	0,00	0	0	0	0	0
	42400100.47220000 Abschreibungen auf Forderungen	0,00	0	0	0	0	0
	42400100.47222000 Abschreibungen auf Forderungen wegen Einzelwertberichtigung	0,00	0	0	0	0	0
16	Zinsen und ähnliche Aufwendungen	0,00	0	0	0	0	0
17	Transferaufwendungen	0,00	0	0	0	0	0
18	Sonstige ordentliche Aufwendungen	0,00	0	0	0	0	0
19	**Anteilige ordentliche Aufwendungen (Summe aus Nummern 12 bis 18)**	**0,00**	**0**	**0**	**0**	**0**	**0**
20	**Anteiliges veranschlagtes ordentliches Ergebnis (Saldo aus Nummern 11 und 19)**	**0,00**	**0**	**0**	**0**	**0**	**0**
21	Erträge aus internen Leistungen	0,00	0	0	0	0	0
	42400100.38110000 Erträge aus internen Leistungsbeziehungen	0,00	0	0	0	0	0
22	Aufwendungen aus internen Leistungen	0,00	0	0	0	0	0
	42400100.48110000 Aufwendungen aus internen Leistungsbeziehungen	0,00	0	0	0	0	0
23	kalkulatorische Kosten	0,00	0	0	0	0	0
24	**Veranschlagtes kalkulatorisches Ergebnis (Saldo aus Nummern 21 bis 23)**	**0,00**	**0**	**0**	**0**	**0**	**0**
25	**Veranschlagter Nettoressourcenbedarf/-überschuss (Summe aus Nummern 20 und 24)**	**0,00**	**0**	**0**	**0**	**0**	**0**

Gemeinde Hohberg **2026**

Teilhaushalt 4 Personal, Organisation, Vereine

Sachgebietsleitung
Frau Armbruster

Produktbereich **42** Sport und Bäder
Unterprodukt **42400100** Freibäder

Teilfinanzhaushalt einschließlich Finanzplanung

Nr.		Ergebnis 2024 EUR	Ansatz 2025 EUR	Ansatz 2026 EUR	Verpflichtungsermächtigungen 2026 EUR	Planung 2027 EUR	Verpflichtungsermächtigungen 2019 EUR	Planung 2028 EUR	Planung 2029 EUR
		1	2	3	4	5	6	7	8
1	**Summe der Einzahlungen aus laufender Verwaltungstätigkeit (ohne außerordentliche zahlungswirksame Erträge aus Vermögensveräußerung)**	**0,00**	**0**	**0**	**0**	**0**	**0**	**0**	**0**
2	**Summe der Auszahlungen aus laufender Verwaltungstätigkeit**	**0,00**	**0**	**0**	**0**	**0**	**0**	**0**	**0**
3	**Anteiliger Zahlungsmittelüberschuss/-bedarf des Ergebnishaushalts (Saldo aus Nummern 1 und 2)**	**0,00**	**0**	**0**	**0**	**0**	**0**	**0**	**0**
4	Einzahlungen aus Investitionszuwendungen	0,00	0	0	0	0	0	0	0
5	Einzahlungen aus Investitionsbeiträgen und ähnlichen Entgelten für Investitionstätigkeit	0,00	0	0	0	0	0	0	0
6	Einzahlungen aus der Veräußerung von Sachvermögen	0,00	0	0	0	0	0	0	0
7	Einzahlungen aus der Veräußerung von Finanzvermögen	0,00	0	0	0	0	0	0	0
8	Einzahlungen für sonstige Investitionstätigkeit	0,00	0	0	0	0	0	0	0
9	**Einzahlungen aus Investitionstätigkeit (Summe aus Nummern 4 bis 8)**	**0,00**	**0**	**0**	**0**	**0**	**0**	**0**	**0**
10	Auszahlungen für den Erwerb von Grundstücken und Gebäuden	0,00	0	0	0	0	0	0	0
11	Auszahlungen für Baumaßnahmen	0,00	0	0	0	0	0	0	0
12	Auszahlungen für den Erwerb von beweglichem Sachvermögen	0,00	0	0	0	0	0	0	0
13	Auszahlungen für den Erwerb von Finanzvermögen	0,00	0	0	0	0	0	0	0
14	Auszahlungen für Investitionsförderungsmaßnahmen	0,00	0	0	0	0	0	0	0
15	Auszahlungen für den Erwerb von immateriellen Vermögensgegenständen	0,00	0	0	0	0	0	0	0
16	**Auszahlungen aus Investitionstätigkeit (Summe aus Nummern 10 bis 15)**	**0,00**	**0**	**0**	**0**	**0**	**0**	**0**	**0**
17	**Anteiliger veranschlagter Finanzierungsmittelüberschuss/-bedarf aus Investitionstätigkeit (Saldo aus Nummern 9 und 16)**	**0,00**	**0**	**0**	**0**	**0**	**0**	**0**	**0**
18	**Anteiliger veranschlagter Finanzierungsmittelüberschuss/-bedarf (Saldo aus Nummern 3 und 17)**	**0,00**	**0**	**0**	**0**	**0**	**0**	**0**	**0**

Gemeinde Hohberg **2026**

Teilhaushalt 4 Personal, Organisation, Vereine

Sachgebietsleitung
Frau Armbruster

Produktbereich **42** Sport und Bäder
Unterprodukt **42400120** Badestelle Königswaldsee Hofweier

Teilergebnishaushalt einschließlich Finanzplanung

Nr.		Ergebnis 2024 EUR	Ansatz 2025 EUR	Ansatz 2026 EUR	Planung 2027 EUR	Planung 2028 EUR	Planung 2029 EUR
		1	2	3	4	5	6
1	Steuern und ähnliche Abgaben	0,00	0	0	0	0	0
2	Zuweisungen und Zuwendungen, Umlagen	0,00	0	0	0	0	0
3	Aufgelöste Investitionszuwendungen und -beiträge	0,00	0	0	0	0	0
4	Sonstige Transfererträge	0,00	0	0	0	0	0
5	Entgelte für öffentliche Leistungen oder Einrichtungen	0,00	0	0	0	0	0
6	Sonstige privatrechtliche Leistungsentgelte	0,00	0	0	0	0	0
7	Kostenerstattungen und Kostenumlagen	0,00	0	0	0	0	0
8	Zinsen und ähnliche Erträge	0,00	0	0	0	0	0
9	Aktivierte Eigenleistungen und Bestandsveränderungen	0,00	0	0	0	0	0
10	Sonstige ordentliche Erträge	0,00	0	0	0	0	0
	42400120.35831100 Erträge aus der Auflösung oder Herabsetzung von Einzelwertberichtigungen auf Forderungen	0,00	0	0	0	0	0
	42400120.35910000 Andere sonstige ordentliche Erträge	0,00	0	0	0	0	0
11	**Anteilige ordentliche Erträge (Summe aus Nummern 1 bis 10)**	**0,00**	**0**	**0**	**0**	**0**	**0**
12	Personalaufwendungen	822,60	0	0	0	0	0
	42400120.40120000 Dienstaufwendungen Arbeitnehmer	631,83	0	0	0	0	0
	42400120.40220000 Beiträge zu Versorgungskassen Arbeitnehmer	0,00	0	0	0	0	0
	42400120.40320000 Beiträge zur gesetzlichen Sozialversicherung Arbeitnehmer	190,77	0	0	0	0	0
	42400120.40710000 Zuführung zu, bzw. Inanspruchnahme von, Rückstellungen für Altersteilzeit und andere Maßnahmen	0,00	0	0	0	0	0
13	Versorgungsaufwendungen	0,00	0	0	0	0	0
14	Aufwendungen für Sach- und Dienstleistungen	945,42	2.100	1.300	1.300	1.300	1.300
	42400120.42110000 Unterhaltung der Grundstücke und baulichen Anlagen	208,51	500	500	500	500	500
	42400120.42310000 Mieten und Pachten, soweit nicht Konto 4233, 4234 oder 4235	0,00	0	0	0	0	0
	42400120.42310200 Pachtaufwendungen	736,91	1.000	700	700	700	700
	42400120.42410700 Sonstige Bewirtschaftung der Grundstücke und baulichen Anlagen	0,00	600	100	100	100	100
15	Abschreibungen	0,00	0	0	0	0	0
	42400120.47110000 Abschreibungen auf immaterielle Vermögensgegenstände und	0,00	0	0	0	0	0
	42400120.47220000 Abschreibungen auf Forderungen	0,00	0	0	0	0	0
	42400120.47222000 Abschreibungen auf Forderungen wegen Einzelwertberichtigung	0,00	0	0	0	0	0
16	Zinsen und ähnliche Aufwendungen	0,00	0	0	0	0	0
17	Transferaufwendungen	0,00	0	0	0	0	0
18	Sonstige ordentliche Aufwendungen	0,00	10	10	10	10	10
	42400120.44290000 Sonstige Aufwendungen für die Inanspruchnahme von Rechten und Diensten	0,00	0	0	0	0	0
	42400120.44311000 Reisekosten ohne Umsatzsteuer	0,00	10	10	10	10	10
19	**Anteilige ordentliche Aufwendungen (Summe aus Nummern 12 bis 18)**	**1.768,02**	**2.110**	**1.310**	**1.310**	**1.310**	**1.310**
20	**Anteiliges veranschlagtes ordentliches Ergebnis (Saldo aus Nummern 11 und 19)**	**-1.768,02**	**-2.110**	**-1.310**	**-1.310**	**-1.310**	**-1.310**
21	Erträge aus internen Leistungen	0,00	0	0	0	0	0
	42400120.38110000 Erträge aus internen Leistungsbeziehungen	0,00	0	0	0	0	0
22	Aufwendungen aus internen Leistungen	0,00	2.490	2.490	2.490	2.490	2.490
	42400120.48110000 Aufwendungen aus internen Leistungsbeziehungen	0,00	2.490	2.490	2.490	2.490	2.490
23	kalkulatorische Kosten	0,00	0	0	0	0	0
24	**Veranschlagtes kalkulatorisches Ergebnis (Saldo aus Nummern 21 bis 23)**	**0,00**	**-2.490**	**-2.490**	**-2.490**	**-2.490**	**-2.490**

Gemeinde Hohberg **2026**

Teilhaushalt 4 Personal, Organisation, Vereine

Sachgebietsleitung
Frau Armbruster

Produktbereich **42** Sport und Bäder
Unterprodukt **42400120** Badestelle Königswaldsee Hofweier

Nr.		Ergebnis 2024 EUR	Ansatz 2025 EUR	Ansatz 2026 EUR	Planung 2027 EUR	Planung 2028 EUR	Planung 2029 EUR
		1	2	3	4	5	6
25	Veranschlagter Nettoressourcenbedarf/-überschuss (Summe aus Nummern 20 und 24)	-1.768,02	-4.600	-3.800	-3.800	-3.800	-3.800

Gemeinde Hohberg **2026**

Teilhaushalt 4 Personal, Organisation, Vereine

Sachgebietsleitung
Frau Armbruster

Produktbereich	**42**	Sport und Bäder
Unterprodukt	**42400120**	Badestelle Königswaldsee Hofweier

Teilfinanzhaushalt einschließlich Finanzplanung

Nr.		Ergebnis 2024 EUR	Ansatz 2025 EUR	Ansatz 2026 EUR	Verpflichtungsermächtigungen 2026 EUR	Planung 2027 EUR	Verpflichtungsermächtigungen 2019 EUR	Planung 2028 EUR	Planung 2029 EUR
		1	2	3	4	5	6	7	8
1	**Summe der Einzahlungen aus laufender Verwaltungstätigkeit (ohne außerordentliche zahlungswirksame Erträge aus Vermögensveräußerung)**	**0,00**	**0**	**0**	**0**	**0**	**0**	**0**	**0**
2	**Summe der Auszahlungen aus laufender Verwaltungstätigkeit**	**2.572,64**	**2.110**	**1.310**	**0**	**1.310**	**0**	**1.310**	**1.310**
3	**Anteiliger Zahlungsmittelüberschuss/-bedarf des Ergebnishaushalts (Saldo aus Nummern 1 und 2)**	**-2.572,64**	**-2.110**	**-1.310**	**0**	**-1.310**	**0**	**-1.310**	**-1.310**
4	Einzahlungen aus Investitionszuwendungen	0,00	0	0	0	0	0	0	0
5	Einzahlungen aus Investitionsbeiträgen und ähnlichen Entgelten für Investitionstätigkeit	0,00	0	0	0	0	0	0	0
6	Einzahlungen aus der Veräußerung von Sachvermögen	0,00	0	0	0	0	0	0	0
7	Einzahlungen aus der Veräußerung von Finanzvermögen	0,00	0	0	0	0	0	0	0
8	Einzahlungen für sonstige Investitionstätigkeit	0,00	0	0	0	0	0	0	0
9	**Einzahlungen aus Investitionstätigkeit (Summe aus Nummern 4 bis 8)**	**0,00**	**0**	**0**	**0**	**0**	**0**	**0**	**0**
10	Auszahlungen für den Erwerb von Grundstücken und Gebäuden	0,00	0	0	0	0	0	0	0
11	Auszahlungen für Baumaßnahmen	0,00	0	0	0	0	0	0	0
12	Auszahlungen für den Erwerb von beweglichem Sachvermögen	0,00	0	0	0	0	0	0	0
13	Auszahlungen für den Erwerb von Finanzvermögen	0,00	0	0	0	0	0	0	0
14	Auszahlungen für Investitionsförderungsmaßnahmen	0,00	0	0	0	0	0	0	0
15	Auszahlungen für den Erwerb von immateriellen Vermögensgegenständen	0,00	0	0	0	0	0	0	0
16	**Auszahlungen aus Investitionstätigkeit (Summe aus Nummern 10 bis 15)**	**0,00**	**0**	**0**	**0**	**0**	**0**	**0**	**0**
17	**Anteiliger veranschlagter Finanzierungsmittelüberschuss/-bedarf aus Investitionstätigkeit (Saldo aus Nummern 9 und 16)**	**0,00**	**0**	**0**	**0**	**0**	**0**	**0**	**0**
18	**Anteiliger veranschlagter Finanzierungsmittelüberschuss/-bedarf (Saldo aus Nummern 3 und 17)**	**-2.572,64**	**-2.110**	**-1.310**	**0**	**-1.310**	**0**	**-1.310**	**-1.310**

Gemeinde Hohberg **2026**

Teilhaushalt 4 Personal, Organisation, Vereine

Sachgebietsleitung
Frau Armbruster

Produktbereich **42** Sport und Bäder
Unterprodukt **42400130** Badestelle Baggersee Niederschopfheim

Teilergebnishaushalt einschließlich Finanzplanung

Nr.		Ergebnis 2024 EUR	Ansatz 2025 EUR	Ansatz 2026 EUR	Planung 2027 EUR	Planung 2028 EUR	Planung 2029 EUR
		1	2	3	4	5	6
1	Steuern und ähnliche Abgaben	0,00	0	0	0	0	0
2	Zuweisungen und Zuwendungen, Umlagen	0,00	0	0	0	0	0
3	Aufgelöste Investitionszuwendungen und -beiträge	0,00	0	0	0	0	0
4	Sonstige Transfererträge	0,00	0	0	0	0	0
5	Entgelte für öffentliche Leistungen oder Einrichtungen	0,00	0	0	0	0	0
6	Sonstige privatrechtliche Leistungsentgelte	1.357,82	1.300	1.300	1.300	1.300	1.300
	42400130.34110000 Mieten und Pachten	1.357,82	1.300	1.300	1.300	1.300	1.300
	42400130.34610000 Sonstige privatrechtliche Leistungsentgelte	0,00	0	0	0	0	0
7	Kostenerstattungen und Kostenumlagen	0,00	0	0	0	0	0
8	Zinsen und ähnliche Erträge	0,00	0	0	0	0	0
9	Aktivierte Eigenleistungen und Bestandsveränderungen	0,00	0	0	0	0	0
10	Sonstige ordentliche Erträge	20,00	4.000	100	100	100	100
	42400130.35610000 Bußgelder						
	Erläuterungen:						
	Bußgelder aus Verstößen im Rahmen des OwiG und der Rechtsverordnungen	20,00	4.000	100	100	100	100
	42400130.35810000 Erträge aus Zuschreibungen	0,00	0	0	0	0	0
	42400130.35831100 Erträge aus der Auflösung oder Herabsetzung von Einzelwertberichtigungen auf Forderungen	0,00	0	0	0	0	0
	42400130.35910000 Andere sonstige ordentliche Erträge	0,00	0	0	0	0	0
11	**Anteilige ordentliche Erträge (Summe aus Nummern 1 bis 10)**	**1.377,82**	**5.300**	**1.400**	**1.400**	**1.400**	**1.400**
12	Personalaufwendungen	5.078,29	12.340	12.030	12.635	12.635	12.635
	42400130.40120000 Dienstaufwendungen Arbeitnehmer	4.078,69	8.640	8.364	8.785	8.785	8.785
	42400130.40220000 Beiträge zu Versorgungskassen Arbeitnehmer	135,26	1.130	1.106	1.161	1.161	1.161
	42400130.40320000 Beiträge zur gesetzlichen Sozialversicherung Arbeitnehmer	864,34	2.570	2.560	2.689	2.689	2.689
	42400130.40710000 Zuführung zu, bzw. Inanspruchnahme von, Rückstellungen für Altersteilzeit und andere Maßnahmen	0,00	0	0	0	0	0
13	Versorgungsaufwendungen	0,00	0	0	0	0	0
14	Aufwendungen für Sach- und Dienstleistungen	6.748,71	8.615	8.315	8.315	8.315	8.315
	42400130.42110000 Unterhaltung der Grundstücke und baulichen Anlagen	965,17	2.000	1.000	1.000	1.000	1.000
	42400130.42210000 Unterhaltung des beweglichen Vermögens	0,00	0	0	0	0	0
	42400130.42310000 Mieten und Pachten, soweit nicht Konto 4233, 4234 oder 4235	150,00	150	150	150	150	150
	42400130.42410100 Aufwendungen für Energie	16,24	50	50	50	50	50
	42400130.42410200 Aufwand für Abfallbeseitigung	1.004,24	1.500	1.500	1.500	1.500	1.500
	42400130.42410300 Aufwand für Abwasserbeseitigung und Wasserversorgung	1.727,82	800	1.500	1.500	1.500	1.500
	42400130.42410400 Aufwand für Gebäudereinigung						
	Erläuterungen:						
	Reinigung WC-Anlage	1.592,58	2.500	2.500	2.500	2.500	2.500
	42400130.42410500 Aufwand für gebäudebezogene Versicherungen						
	Erläuterungen:						
	Sachversicherung Toilettenanlage	12,89	15	15	15	15	15
	42400130.42410700 Sonstige Bewirtschaftung der Grundstücke und baulichen Anlagen	1.279,77	1.500	1.500	1.500	1.500	1.500
	42400130.42410900 Aufwand für Reinigungsmittel	0,00	100	100	100	100	100
	42400130.42910000 Aufwendungen für sonstige Sach- und Dienstleistungen	0,00	0	0	0	0	0
15	Abschreibungen	0,00	1.510	1.510	1.510	1.510	1.510

Gemeinde Hohberg **2026**

Teilhaushalt 4 Personal, Organisation, Vereine

Sachgebietsleitung
Frau Armbruster

Produktbereich **42** Sport und Bäder
Unterprodukt **42400130** Badestelle Baggersee Niederschopfheim

Nr.		Ergebnis 2024 EUR	Ansatz 2025 EUR	Ansatz 2026 EUR	Planung 2027 EUR	Planung 2028 EUR	Planung 2029 EUR
		1	2	3	4	5	6
	42400130.47110000 Abschreibungen auf immaterielle Vermögensgegenstände und Sachvermögen	0,00	1.510	1.510	1.510	1.510	1.510
	42400130.47220000 Abschreibungen auf Forderungen	0,00	0	0	0	0	0
	42400130.47222000 Abschreibungen auf Forderungen wegen Einzelwertberichtigung	0,00	0	0	0	0	0
16	Zinsen und ähnliche Aufwendungen	0,00	0	0	0	0	0
17	Transferaufwendungen	0,00	0	0	0	0	0
18	Sonstige ordentliche Aufwendungen	193,20	260	10	10	10	10
	42400130.44310000 Geschäftsaufwendungen	189,00	250	0	0	0	0
	42400130.44311000 Reisekosten ohne Umsatzsteuer	4,20	10	10	10	10	10
19	**Anteilige ordentliche Aufwendungen (Summe aus Nummern 12 bis 18)**	**12.020,20**	**22.725**	**21.865**	**22.470**	**22.470**	**22.470**
20	**Anteiliges veranschlagtes ordentliches Ergebnis (Saldo aus Nummern 11 und 19)**	**-10.642,38**	**-17.425**	**-20.465**	**-21.070**	**-21.070**	**-21.070**
21	Erträge aus internen Leistungen	0,00	0	0	0	0	0
	42400130.38110000 Erträge aus internen Leistungsbeziehungen	0,00	0	0	0	0	0
22	Aufwendungen aus internen Leistungen	0,00	61.370	61.370	61.370	61.370	61.370
	42400130.48110000 Aufwendungen aus internen Leistungsbeziehungen	0,00	61.370	61.370	61.370	61.370	61.370
23	kalkulatorische Kosten	0,00	0	0	0	0	0
24	**Veranschlagtes kalkulatorisches Ergebnis (Saldo aus Nummern 21 bis 23)**	**0,00**	**-61.370**	**-61.370**	**-61.370**	**-61.370**	**-61.370**
25	**Veranschlagter Nettoressourcenbedarf/-überschuss (Summe aus Nummern 20 und 24)**	**-10.642,38**	**-78.795**	**-81.835**	**-82.440**	**-82.440**	**-82.440**

Gemeinde Hohberg **2026**

Teilhaushalt 4 Personal, Organisation, Vereine

Sachgebietsleitung
Frau Armbruster

Produktbereich **42** Sport und Bäder
Unterprodukt **42400130** Badestelle Baggersee Niederschopfheim

Teilfinanzhaushalt einschließlich Finanzplanung

Nr.		Ergebnis 2024 EUR	Ansatz 2025 EUR	Ansatz 2026 EUR	Verpflichtungsermächtigungen 2026 EUR	Planung 2027 EUR	Verpflichtungsermächtigungen 2019 EUR	Planung 2028 EUR	Planung 2029 EUR
		1	2	3	4	5	6	7	8
1	**Summe der Einzahlungen aus laufender Verwaltungstätigkeit (ohne außerordentliche zahlungswirksame Erträge aus Vermögensveräußerung)**	**1.230,00**	**5.300**	**1.400**	**0**	**1.400**	**0**	**1.400**	**1.400**
2	**Summe der Auszahlungen aus laufender Verwaltungstätigkeit**	**12.104,70**	**21.215**	**20.355**	**0**	**20.960**	**0**	**20.960**	**20.960**
3	**Anteiliger Zahlungsmittelüberschuss/-bedarf des Ergebnishaushalts (Saldo aus Nummern 1 und 2)**	**-10.874,70**	**-15.915**	**-18.955**	**0**	**-19.560**	**0**	**-19.560**	**-19.560**
4	Einzahlungen aus Investitionszuwendungen	0,00	0	0	0	0	0	0	0
	42400130.68110000 Investitionszuweisungen vom Land	0,00	0	0	0	0	0	0	0
5	Einzahlungen aus Investitionsbeiträgen und ähnlichen Entgelten für Investitionstätigkeit	0,00	0	0	0	0	0	0	0
6	Einzahlungen aus der Veräußerung von Sachvermögen	0,00	0	0	0	0	0	0	0
7	Einzahlungen aus der Veräußerung von Finanzvermögen	0,00	0	0	0	0	0	0	0
8	Einzahlungen für sonstige Investitionstätigkeit	0,00	0	0	0	0	0	0	0
9	**Einzahlungen aus Investitionstätigkeit (Summe aus Nummern 4 bis 8)**	**0,00**	**0**	**0**	**0**	**0**	**0**	**0**	**0**
10	Auszahlungen für den Erwerb von Grundstücken und Gebäuden	0,00	0	0	0	0	0	0	0
11	Auszahlungen für Baumaßnahmen	0,00	0	0	0	0	0	0	0
	42400130.78700000 Auszahlungen für Baumaßnahmen	0,00	0	0	0	0	0	0	0
	42400130.78710000 Auszahlungen für Hochbaumaßnahmen	0,00	0	0	0	0	0	0	0
12	Auszahlungen für den Erwerb von beweglichem Sachvermögen	0,00	0	0	0	0	0	0	0
	42400130.78312000 Auszahlungen für den Erwerb von beweglichen Vermögensgegenständen oberhalb der Wertgrenze nach § 38 Abs. 4 GemHVO	0,00	0	0	0	0	0	0	0
13	Auszahlungen für den Erwerb von Finanzvermögen	0,00	0	0	0	0	0	0	0
14	Auszahlungen für Investitionsförderungsmaßnahmen	0,00	0	0	0	0	0	0	0
15	Auszahlungen für den Erwerb von immateriellen Vermögensgegenständen	0,00	0	0	0	0	0	0	0
16	**Auszahlungen aus Investitionstätigkeit (Summe aus Nummern 10 bis 15)**	**0,00**	**0**	**0**	**0**	**0**	**0**	**0**	**0**
17	**Anteiliger veranschlagter Finanzierungsmittelüberschuss/-bedarf aus Investitionstätigkeit (Saldo aus Nummern 9 und 16)**	**0,00**	**0**	**0**	**0**	**0**	**0**	**0**	**0**
18	**Anteiliger veranschlagter Finanzierungsmittelüberschuss/-bedarf (Saldo aus Nummern 3 und 17)**	**-10.874,70**	**-15.915**	**-18.955**	**0**	**-19.560**	**0**	**-19.560**	**-19.560**

Gemeinde Hohberg **2026**

Teilhaushalt 4 Personal, Organisation, Vereine

Sachgebietsleitung
Frau Armbruster

Produktbereich **42** Sport und Bäder
Produktgruppe **4241** Sportstätten

Produktgruppenbeschreibung

Teilergebnishaushalt einschließlich Finanzplanung

Nr.		Ergebnis 2024 EUR	Ansatz 2025 EUR	Ansatz 2026 EUR	Planung 2027 EUR	Planung 2028 EUR	Planung 2029 EUR
		1	2	3	4	5	6
1	Steuern und ähnliche Abgaben	0,00	0	0	0	0	0
2	Zuweisungen und Zuwendungen, Umlagen	0,00	0	0	72.000	42.000	0
3	Aufgelöste Investitionszuwendungen und -beiträge	0,00	28.640	42.530	84.160	84.160	84.140
4	Sonstige Transfererträge	0,00	0	0	0	0	0
5	Entgelte für öffentliche Leistungen oder Einrichtungen	14.297,00	0	0	0	0	0
6	Sonstige privatrechtliche Leistungsentgelte	47.900,56	68.150	64.235	70.235	70.235	69.235
7	Kostenerstattungen und Kostenumlagen	6.101,41	600	700	350	400	780
8	Zinsen und ähnliche Erträge	0,00	0	0	0	0	0
9	Aktivierte Eigenleistungen und Bestandsveränderungen	0,00	0	0	0	0	0
10	Sonstige ordentliche Erträge	0,00	0	0	0	0	0
11	**Anteilige ordentliche Erträge (Summe aus Nummern 1 bis 10)**	**68.298,97**	**97.390**	**107.465**	**226.745**	**196.795**	**154.155**
12	Personalaufwendungen	181.183,23	247.040	180.839	185.826	185.953	187.486
13	Versorgungsaufwendungen	0,00	0	0	0	0	0
14	Aufwendungen für Sach- und Dienstleistungen	224.991,87	242.430	361.405	641.275	452.465	311.735
15	Abschreibungen	0,00	68.970	90.530	188.240	188.240	188.240
16	Zinsen und ähnliche Aufwendungen	0,00	0	0	0	0	0
17	Transferaufwendungen	0,00	100	0	100	100	0
18	Sonstige ordentliche Aufwendungen	26.019,01	27.700	29.960	30.000	30.000	30.000
19	**Anteilige ordentliche Aufwendungen (Summe aus Nummern 12 bis 18)**	**432.194,11**	**586.240**	**662.734**	**1.045.441**	**856.758**	**717.461**
20	**Anteiliges veranschlagtes ordentliches Ergebnis (Saldo aus Nummern 11 und 19)**	**-363.895,14**	**-488.850**	**-555.269**	**-818.696**	**-659.963**	**-563.306**
21	Erträge aus internen Leistungen	0,00	80.850	80.850	80.850	80.850	80.850
22	Aufwendungen aus internen Leistungen	0,00	97.990	97.990	97.990	97.990	97.990
23	kalkulatorische Kosten	0,00	0	0	0	0	0
24	**Veranschlagtes kalkulatorisches Ergebnis (Saldo aus Nummern 21 bis 23)**	**0,00**	**-17.140**	**-17.140**	**-17.140**	**-17.140**	**-17.140**
25	**Veranschlagter Nettoressourcenbedarf/-überschuss (Summe aus Nummern 20 und 24)**	**-363.895,14**	**-505.990**	**-572.409**	**-835.836**	**-677.103**	**-580.446**

Gemeinde Hohberg **2026**

Teilhaushalt 4 Personal, Organisation, Vereine

Sachgebietsleitung
Frau Armbruster

Produktbereich	**42**	Sport und Bäder
Produktgruppe	**4241**	Sportstätten

Teilfinanzhaushalt einschließlich Finanzplanung

Nr.		Ergebnis 2024 EUR	Ansatz 2025 EUR	Ansatz 2026 EUR	Verpflichtungsermächtigungen 2026 EUR	Planung 2027 EUR	Verpflichtungsermächtigungen 2019 EUR	Planung 2028 EUR	Planung 2029 EUR
		1	2	3	4	5	6	7	8
1	**Summe der Einzahlungen aus laufender Verwaltungstätigkeit (ohne außerordentliche zahlungswirksame Erträge aus Vermögensveräußerung)**	**74.525,91**	**68.750**	**64.935**	**0**	**142.585**	**0**	**112.635**	**70.015**
2	**Summe der Auszahlungen aus laufender Verwaltungstätigkeit**	**468.134,88**	**517.270**	**572.204**	**0**	**857.201**	**0**	**668.518**	**529.221**
3	**Anteiliger Zahlungsmittelüberschuss/-bedarf des Ergebnishaushalts (Saldo aus Nummern 1 und 2)**	**-393.608,97**	**-448.520**	**-507.269**	**0**	**-714.616**	**0**	**-555.883**	**-459.206**
4	Einzahlungen aus Investitionszuwendungen	0,00	1.785.000	1.270.000	0	240.000	0	0	0
5	Einzahlungen aus Investitionsbeiträgen und ähnlichen Entgelten für Investitionstätigkeit	0,00	0	0	0	0	0	0	0
6	Einzahlungen aus der Veräußerung von Sachvermögen	0,00	0	0	0	0	0	0	0
7	Einzahlungen aus der Veräußerung von Finanzvermögen	0,00	0	0	0	0	0	0	0
8	Einzahlungen für sonstige Investitionstätigkeit	0,00	0	0	0	0	0	0	0
9	**Einzahlungen aus Investitionstätigkeit (Summe aus Nummern 4 bis 8)**	**0,00**	**1.785.000**	**1.270.000**	**0**	**240.000**	**0**	**0**	**0**
10	Auszahlungen für den Erwerb von Grundstücken und Gebäuden	0,00	0	0	0	0	0	0	0
11	Auszahlungen für Baumaßnahmen	379.712,05	3.394.000	2.545.000	0	0	0	0	0
12	Auszahlungen für den Erwerb von beweglichem Sachvermögen	0,00	0	0	0	0	0	0	0
13	Auszahlungen für den Erwerb von Finanzvermögen	0,00	0	0	0	0	0	0	0
14	Auszahlungen für Investitionsförderungsmaßnahmen	0,00	0	0	0	0	0	0	0
15	Auszahlungen für den Erwerb von immateriellen Vermögensgegenständen	0,00	0	0	0	0	0	0	0
16	**Auszahlungen aus Investitionstätigkeit (Summe aus Nummern 10 bis 15)**	**379.712,05**	**3.394.000**	**2.545.000**	**0**	**0**	**0**	**0**	**0**
17	**Anteiliger veranschlagter Finanzierungsmittelüberschuss/-bedarf aus Investitionstätigkeit (Saldo aus Nummern 9 und 16)**	**-379.712,05**	**-1.609.000**	**-1.275.000**	**0**	**240.000**	**0**	**0**	**0**
18	**Anteiliger veranschlagter Finanzierungsmittelüberschuss/-bedarf (Saldo aus Nummern 3 und 17)**	**-773.321,02**	**-2.057.520**	**-1.782.269**	**0**	**-474.616**	**0**	**-555.883**	**-459.206**

Gemeinde Hohberg **2026**

Teilhaushalt 4 Personal, Organisation, Vereine

Sachgebietsleitung
Frau Armbruster

Produktbereich **42** Sport und Bäder
Unterprodukt **42410100** Gedeckte Sportflächen bis 27 m x 45 m

Teilergebnishaushalt einschließlich Finanzplanung

Nr.		Ergebnis 2024 EUR	Ansatz 2025 EUR	Ansatz 2026 EUR	Planung 2027 EUR	Planung 2028 EUR	Planung 2029 EUR
		1	2	3	4	5	6
1	Steuern und ähnliche Abgaben	0,00	0	0	0	0	0
2	Zuweisungen und Zuwendungen, Umlagen	0,00	0	0	0	0	0
3	Aufgelöste Investitionszuwendungen und -beiträge	0,00	0	0	0	0	0
	42410100.31610000 Erträge aus der Auflösung von Sonderposten aus Zuwendungen	0,00	0	0	0	0	0
4	Sonstige Transfererträge	0,00	0	0	0	0	0
5	Entgelte für öffentliche Leistungen oder Einrichtungen	0,00	0	0	0	0	0
	42410100.33210000 Benutzungsgebühren und ähnliche Entgelte, soweit nicht 3322	0,00	0	0	0	0	0
6	Sonstige privatrechtliche Leistungsentgelte	0,00	0	0	0	0	0
	42410100.34110000 Mieten und Pachten	0,00	0	0	0	0	0
	42410100.34610000 Sonstige privatrechtliche Leistungsentgelte	0,00	0	0	0	0	0
7	Kostenerstattungen und Kostenumlagen	0,00	0	0	0	0	0
8	Zinsen und ähnliche Erträge	0,00	0	0	0	0	0
9	Aktivierte Eigenleistungen und Bestandsveränderungen	0,00	0	0	0	0	0
10	Sonstige ordentliche Erträge	0,00	0	0	0	0	0
	42410100.35831100 Erträge aus der Auflösung oder Herabsetzung von Einzelwertberichtigungen auf Forderungen	0,00	0	0	0	0	0
	42410100.35910000 Andere sonstige ordentliche Erträge	0,00	0	0	0	0	0
11	**Anteilige ordentliche Erträge (Summe aus Nummern 1 bis 10)**	**0,00**	**0**	**0**	**0**	**0**	**0**
12	Personalaufwendungen	0,00	0	0	0	0	0
	42410100.40120000 Dienstaufwendungen Arbeitnehmer	0,00	0	0	0	0	0
	42410100.40220000 Beiträge zu Versorgungskassen Arbeitnehmer	0,00	0	0	0	0	0
	42410100.40310000 Beiträge zur gesetzlichen Sozialversicherung Beamte	0,00	0	0	0	0	0
	42410100.40320000 Beiträge zur gesetzlichen Sozialversicherung Arbeitnehmer	0,00	0	0	0	0	0
	42410100.40410000 Beihilfen und Unterstützungsleistungen für Bedienstete	0,00	0	0	0	0	0
13	Versorgungsaufwendungen	0,00	0	0	0	0	0
14	Aufwendungen für Sach- und Dienstleistungen	0,00	0	0	0	0	0
	42410100.42110000 Unterhaltung der Grundstücke und baulichen Anlagen	0,00	0	0	0	0	0
	42410100.42120000 Unterhaltung des sonstigen unbeweglichen Vermögens	0,00	0	0	0	0	0
	42410100.42210000 Unterhaltung des beweglichen Vermögens	0,00	0	0	0	0	0
	42410100.42220000 Erwerb von geringwertigen Vermögensgegenständen, sofern nicht in speziellerem Konto zu verbuchen	0,00	0	0	0	0	0
	42410100.42400000 Bewirtschaftung der Grundstücke und baulichen Anlagen	0,00	0	0	0	0	0
	42410100.42410100 Aufwendungen für Energie	0,00	0	0	0	0	0
	42410100.42410200 Aufwand für Abfallbeseitigung	0,00	0	0	0	0	0
	42410100.42410300 Aufwand für Abwasserbeseitigung und Wasserversorgung	0,00	0	0	0	0	0
	42410100.42410400 Aufwand für Gebäudereinigung	0,00	0	0	0	0	0
	42410100.42410500 Aufwand für gebäudebezogene Versicherungen	0,00	0	0	0	0	0
	42410100.42410700 Sonstige Bewirtschaftung der Grundstücke und baulichen Anlagen	0,00	0	0	0	0	0
	42410100.42410800 Aufwand für Schornsteinfeger	0,00	0	0	0	0	0
	42410100.42410900 Aufwand für Reinigungsmittel	0,00	0	0	0	0	0
	42410100.42510000 Haltung von Fahrzeugen	0,00	0	0	0	0	0
	42410100.42610000 Dienst- und Schutzkleidung, persönliche Ausrüstungsgegenstände	0,00	0	0	0	0	0

Gemeinde Hohberg **2026**

Teilhaushalt 4 Personal, Organisation, Vereine

Sachgebietsleitung
Frau Armbruster

Produktbereich **42** Sport und Bäder
Unterprodukt **42410100** Gedeckte Sportflächen bis 27 m x 45 m

Nr.		Ergebnis 2024 EUR	Ansatz 2025 EUR	Ansatz 2026 EUR	Planung 2027 EUR	Planung 2028 EUR	Planung 2029 EUR
		1	2	3	4	5	6
	42410100.42710000 Besondere Verwaltungs- und Betriebsaufwendungen	0,00	0	0	0	0	0
	42410100.42910000 Aufwendungen für sonstige Sach- und Dienstleistungen	0,00	0	0	0	0	0
15	Abschreibungen	0,00	0	0	0	0	0
	42410100.47110000 Abschreibungen auf immaterielle Vermögensgegenstände und	0,00	0	0	0	0	0
	42410100.47220000 Abschreibungen auf Forderungen	0,00	0	0	0	0	0
	42410100.47222000 Abschreibungen auf Forderungen wegen Einzelwertberichtigung	0,00	0	0	0	0	0
16	Zinsen und ähnliche Aufwendungen	0,00	0	0	0	0	0
17	Transferaufwendungen	0,00	0	0	0	0	0
18	Sonstige ordentliche Aufwendungen	0,00	0	0	0	0	0
	42410100.44290000 Sonstige Aufwendungen für die Inanspruchnahme von Rechten und Diensten	0,00	0	0	0	0	0
	42410100.44310000 Geschäftsaufwendungen	0,00	0	0	0	0	0
	42410100.44410000 Betriebliche Steueraufwendungen	0,00	0	0	0	0	0
19	**Anteilige ordentliche Aufwendungen (Summe aus Nummern 12 bis 18)**	**0,00**	**0**	**0**	**0**	**0**	**0**
20	**Anteiliges veranschlagtes ordentliches Ergebnis (Saldo aus Nummern 11 und 19)**	**0,00**	**0**	**0**	**0**	**0**	**0**
21	Erträge aus internen Leistungen	0,00	0	0	0	0	0
	42410100.38110000 Erträge aus internen Leistungsbeziehungen	0,00	0	0	0	0	0
22	Aufwendungen aus internen Leistungen	0,00	0	0	0	0	0
	42410100.48110000 Aufwendungen aus internen Leistungsbeziehungen	0,00	0	0	0	0	0
23	kalkulatorische Kosten	0,00	0	0	0	0	0
24	**Veranschlagtes kalkulatorisches Ergebnis (Saldo aus Nummern 21 bis 23)**	**0,00**	**0**	**0**	**0**	**0**	**0**
25	**Veranschlagter Nettoressourcenbedarf/-überschuss (Summe aus Nummern 20 und 24)**	**0,00**	**0**	**0**	**0**	**0**	**0**

Gemeinde Hohberg **2026**

Teilhaushalt 4 Personal, Organisation, Vereine

Sachgebietsleitung
Frau Armbruster

Produktbereich **42** Sport und Bäder
Unterprodukt **42410100** Gedeckte Sportflächen bis 27 m x 45 m

Teilfinanzhaushalt einschließlich Finanzplanung

Nr.		Ergebnis 2024 EUR	Ansatz 2025 EUR	Ansatz 2026 EUR	Verpflichtungsermächtigungen 2026 EUR	Planung 2027 EUR	Verpflichtungsermächtigungen 2019 EUR	Planung 2028 EUR	Planung 2029 EUR
		1	2	3	4	5	6	7	8
1	**Summe der Einzahlungen aus laufender Verwaltungstätigkeit (ohne außerordentliche zahlungswirksame Erträge aus Vermögensveräußerung)**	**0,00**	**0**	**0**	**0**	**0**	**0**	**0**	**0**
2	**Summe der Auszahlungen aus laufender Verwaltungstätigkeit**	**0,00**	**0**	**0**	**0**	**0**	**0**	**0**	**0**
3	**Anteiliger Zahlungsmittelüberschuss/-bedarf des Ergebnishaushalts (Saldo aus Nummern 1 und 2)**	**0,00**	**0**	**0**	**0**	**0**	**0**	**0**	**0**
4	Einzahlungen aus Investitionszuwendungen	0,00	0	0	0	0	0	0	0
	42410100.68100000 Investitionszuweisungen vom Bund	0,00	0	0	0	0	0	0	0
5	Einzahlungen aus Investitionsbeiträgen und ähnlichen Entgelten für Investitionstätigkeit	0,00	0	0	0	0	0	0	0
6	Einzahlungen aus der Veräußerung von Sachvermögen	0,00	0	0	0	0	0	0	0
	42410100.68310000 Einzahlungen aus der Veräußerung von immateriellen und beweglichen Vermögensgegenständen oberhalb der Wertgrenze nach § 38 Abs. 4 GemHVO	0,00	0	0	0	0	0	0	0
7	Einzahlungen aus der Veräußerung von Finanzvermögen	0,00	0	0	0	0	0	0	0
8	Einzahlungen für sonstige Investitionstätigkeit	0,00	0	0	0	0	0	0	0
9	**Einzahlungen aus Investitionstätigkeit (Summe aus Nummern 4 bis 8)**	**0,00**	**0**	**0**	**0**	**0**	**0**	**0**	**0**
10	Auszahlungen für den Erwerb von Grundstücken und Gebäuden	0,00	0	0	0	0	0	0	0
11	Auszahlungen für Baumaßnahmen	0,00	0	0	0	0	0	0	0
	42410100.78710000 Auszahlungen für Hochbaumaßnahmen	0,00	0	0	0	0	0	0	0
12	Auszahlungen für den Erwerb von beweglichem Sachvermögen	0,00	0	0	0	0	0	0	0
13	Auszahlungen für den Erwerb von Finanzvermögen	0,00	0	0	0	0	0	0	0
14	Auszahlungen für Investitionsförderungsmaßnahmen	0,00	0	0	0	0	0	0	0
	42410100.78100000 Zuweisungen und Zuschüsse für Investitionen an Bund	0,00	0	0	0	0	0	0	0
15	Auszahlungen für den Erwerb von immateriellen Vermögensgegenständen	0,00	0	0	0	0	0	0	0
16	**Auszahlungen aus Investitionstätigkeit (Summe aus Nummern 10 bis 15)**	**0,00**	**0**	**0**	**0**	**0**	**0**	**0**	**0**
17	**Anteiliger veranschlagter Finanzierungsmittelüberschuss/-bedarf aus Investitionstätigkeit (Saldo aus Nummern 9 und 16)**	**0,00**	**0**	**0**	**0**	**0**	**0**	**0**	**0**
18	**Anteiliger veranschlagter Finanzierungsmittelüberschuss/-bedarf (Saldo aus Nummern 3 und 17)**	**0,00**	**0**	**0**	**0**	**0**	**0**	**0**	**0**

Gemeinde Hohberg **2026**

Teilhaushalt 4 Personal, Organisation, Vereine

Sachgebietsleitung
Frau Armbruster

Produktbereich **42** Sport und Bäder
Unterprodukt **42410110** Gemeindehalle Diersburg

Teilergebnishaushalt einschließlich Finanzplanung

Nr.		Ergebnis 2024 EUR	Ansatz 2025 EUR	Ansatz 2026 EUR	Planung 2027 EUR	Planung 2028 EUR	Planung 2029 EUR
		1	2	3	4	5	6
1	Steuern und ähnliche Abgaben	0,00	0	0	0	0	0
2	Zuweisungen und Zuwendungen, Umlagen	0,00	0	0	72.000	0	0
	42410110.31400000 Zuweisungen und Zuschüsse für laufende Zwecke vom Bund						
	Erläuterungen:						
	30 % Austausch der Heizung	0,00	0	0	72.000	0	0
3	Aufgelöste Investitionszuwendungen und -beiträge	0,00	5.060	5.060	5.060	5.060	5.060
	42410110.31610000 Erträge aus der Auflösung von Sonderposten aus Zuwendungen	0,00	5.060	5.060	5.060	5.060	5.060
4	Sonstige Transfererträge	0,00	0	0	0	0	0
5	Entgelte für öffentliche Leistungen oder Einrichtungen	0,00	0	0	0	0	0
	42410110.33210000 Benutzungsgebühren und ähnliche Entgelte, soweit nicht 3322	0,00	0	0	0	0	0
6	Sonstige privatrechtliche Leistungsentgelte	17.310,38	20.000	19.000	19.000	19.000	19.000
	42410110.34110000 Mieten und Pachten mit 19 % Umsatzsteuer	7.526,63	9.000	9.000	9.000	9.000	9.000
	42410110.34110016 Mieten und Pachten mit 16 % Umsatzsteuer	0,00	0	0	0	0	0
	42410110.34110100 Mieterträge	0,00	0	0	0	0	0
	42410110.34110150 Nebenkosten aus Mieterträgen	9.783,75	11.000	10.000	10.000	10.000	10.000
	42410110.34110156 Nebenkosten aus Mieterträgen mit 16 % Umnsatzsteuer	0,00	0	0	0	0	0
	42410110.34610000 Sonstige privatrechtliche Leistungsentgelte	0,00	0	0	0	0	0
7	Kostenerstattungen und Kostenumlagen	5.807,54	0	0	0	0	0
	42410110.34850000 Erträge aus Kostenerstattungen , Kostenumlagen von verbundenen Unternehmen, Beteiligungen und Sondervermögen	0,00	0	0	0	0	0
	42410110.34880000 Erträge aus Kostenerstattungen , Kostenumlagen von übrigen Bereichen	5.807,54	0	0	0	0	0
8	Zinsen und ähnliche Erträge	0,00	0	0	0	0	0
9	Aktivierte Eigenleistungen und Bestandsveränderungen	0,00	0	0	0	0	0
10	Sonstige ordentliche Erträge	0,00	0	0	0	0	0
	42410110.35810000 Erträge aus Zuschreibungen	0,00	0	0	0	0	0
	42410110.35831100 Erträge aus der Auflösung oder Herabsetzung von Einzelwertberichtigungen auf Forderungen	0,00	0	0	0	0	0
	42410110.35910000 Andere sonstige ordentliche Erträge	0,00	0	0	0	0	0
11	**Anteilige ordentliche Erträge (Summe aus Nummern 1 bis 10)**	**23.117,92**	**25.060**	**24.060**	**96.060**	**24.060**	**24.060**
12	Personalaufwendungen	74.180,17	84.980	77.458	79.711	79.737	82.058
	42410110.40110000 Dienstaufwendungen Beamte	623,82	630	667	667	681	681
	42410110.40120000 Dienstaufwendungen Arbeitnehmer	56.136,50	58.630	52.976	54.542	54.542	56.156
	42410110.40210000 Beiträge zu Versorgungskassen Beamte	0,00	530	561	561	572	572
	42410110.40220000 Beiträge zu Versorgungskassen Arbeitnehmer	5.053,05	7.700	7.002	7.209	7.209	7.422
	42410110.40320000 Beiträge zur gesetzlichen Sozialversicherung Arbeitnehmer	12.369,44	17.450	16.213	16.693	16.693	17.187
	42410110.40410000 Beihilfen und Unterstützungsleistungen für Bedienstete	-2,64	40	39	39	40	40
	42410110.40710000 Zuführung zu, bzw. Inanspruchnahme von, Rückstellungen für Altersteilzeit und andere Maßnahmen	0,00	0	0	0	0	0
13	Versorgungsaufwendungen	0,00	0	0	0	0	0
14	Aufwendungen für Sach- und Dienstleistungen	70.880,08	62.210	77.650	304.600	54.900	57.900

Gemeinde Hohberg **2026**

Teilhaushalt 4 Personal, Organisation, Vereine

Sachgebietsleitung
Frau Armbruster

Produktbereich **42** Sport und Bäder
Unterprodukt **42410110** Gemeindehalle Diersburg

Nr.		Ergebnis 2024 EUR	Ansatz 2025 EUR	Ansatz 2026 EUR	Planung 2027 EUR	Planung 2028 EUR	Planung 2029 EUR
		1	2	3	4	5	6
	42410110.42110000 Unterhaltung der Grundstücke und baulichen Anlagen						
	Erläuterungen:						
	2026						
	5.500 € Wartung						
	20.000 € Planungskosten energetische Sanierung						
	2027						
	3.000 € Allgemein						
	5.500 € Wartung						
	3.000 € Sicherheitstechnische Überprüfung (2027 und 2029)						
	240.000 € Umsetzung Maßnahmen energetische Sanierung						
	2028						
	3.000 € Allgemein						
	5.500 € Wartun						
	2029						
	3.000 € Allgemein						
	5.500 € Wartung						
	3.000 € Sicherheitstechnische Überprüfung (2027 und 2029)	30.383,59	30.000	25.500	251.500	8.500	11.500
	42410110.42110016 Unterhaltung der Grundstücke und baulichen Anlagen mit 16 % Vorsteuer aus 66 %	0,00	0	0	0	0	0
	42410110.42210000 Unterhaltung des beweglichen Vermögens						
	Erläuterungen:						
	v.a. Unterhaltung Rasenmähertraktor	3.058,58	4.000	3.000	3.000	3.000	3.000
	42410110.42210016 Unterhaltung des beweglichen Vermögens mit 16 % Vorsteuer aus 66 %	0,00	0	0	0	0	0
	42410110.42220000 Erwerb von geringwertigen Vermögensgegenständen, sofern nicht in spezielleren Konto zu verbuchen						
	Erläuterungen:						
	2026						
	1.000 € Adapter für Motorsense + Heckenschere und Akku						
	1.000 € Sportausstattung/-geräte	48,27	3.000	2.000	2.000	2.000	2.000
	42410110.42220016 Erwerb von geringwertigen Vermögensgegenständen mit 16 % Vorsteuer aus 66 %	0,00	0	0	0	0	0
	42410110.42220019 Erwerb von geringwertigen Vermögensgegenständen mit 19 % Vorsteuer	0,00	0	0	0	0	0
	42410110.42410100 Aufwendungen für Energie						
	Erläuterungen:						
	2027 Austausch Öl-Heizung auf Wärmepumpe (Planung mit 30 % Energieeinsparung für Wärme- und Elektrizitätsenergie)	27.889,11	15.000	20.000	20.000	14.000	14.000
	42410110.42410116 Aufwendungen für Energie mit 16 % Vorsteuer aus 66 %	0,00	0	0	0	0	0
	42410110.42410200 Aufwand für Abfallbeseitigung	203,00	210	250	250	250	250
	42410110.42410300 Aufwand für Abwasserbeseitigung und Wasserversorgung	0,00	0	0	0	0	0
	42410110.42410305 Aufwand für Wasserversorgung mit 5 % Vorsteuer aus 66 %	0,00	0	0	0	0	0
	42410110.42410310 Aufwand für Abwasserbeseitigung	192,66	200	250	250	250	250
	42410110.42410320 Aufwand für Wasserversorgung	396,09	400	450	450	450	450

Gemeinde Hohberg **2026**

Teilhaushalt 4 Personal, Organisation, Vereine

Sachgebietsleitung
Frau Armbruster

Produktbereich **42** Sport und Bäder
Unterprodukt **42410110** Gemeindehalle Diersburg

Nr.		Ergebnis 2024 EUR	Ansatz 2025 EUR	Ansatz 2026 EUR	Planung 2027 EUR	Planung 2028 EUR	Planung 2029 EUR
		1	2	3	4	5	6
	42410110.42410400 Aufwand für Gebäudereinigung						
	Erläuterungen:						
	Unterhaltsreinigung, Glasreinigung, Grundreinigung	532,95	2.000	17.000	17.000	17.000	17.000
	42410110.42410416 Aufwand für Gebäudereinigung mit 16 % Vorsteuer aus 66 %	0,00	0	0	0	0	0
	42410110.42410500 Aufwand für gebäudebezogene Versicherungen	3.933,76	4.000	4.000	4.000	4.000	4.000
	42410110.42410700 Sonstige Bewirtschaftung der Grundstücke und baulichen Anlagen	1.655,60	500	2.000	2.000	2.000	2.000
	42410110.42410716 Sonstige Bewirtschaftung der Grundstücke und baulichen Anlagen mit 16 % Vorsteuer aus 66 %	0,00	0	0	0	0	0
	42410110.42410800 Aufwand für Schornsteinfeger	0,00	0	0	0	0	0
	42410110.42410816 Aufwand für Schornsteinfeger mit 16 % Vorsteuer aus 66 %	0,00	0	0	0	0	0
	42410110.42410819 Aufwand für Schornsteinfeger	92,05	100	100	100	100	100
	42410110.42410900 Aufwand für Reinigungsmittel	1.076,89	1.000	1.000	1.200	1.200	1.200
	42410110.42410916 Aufwand für Reinigungsmittel mit 16 % Vorsteuer aus 66 %	0,00	0	0	0	0	0
	42410110.42510000 Haltung von Fahrzeugen	636,06	1.000	1.000	1.000	1.000	1.000
	42410110.42510016 Haltung von Fahrzeugen mit 16 % Vorsteuer aus 66 %	0,00	0	0	0	0	0
	42410110.42610000 Dienst- und Schutzkleidung, persönliche Ausrüstungsgegenstände	0,00	0	0	700	0	0
	42410110.42610150 Aus- und Fortbildung, Umschulung ohne Umsatzsteuer Hausmeister						
	Erläuterungen:						
	Fortbildung Hausmeister	0,00	0	300	300	300	300
	42410110.42610300 Dienst- und Schutzkleidung, persönliche Ausrüstungsgegenstände mit 0 % / ohne Vorsteuer						
	Erläuterungen:						
	Reinigungskraft und Hausmeister	781,47	800	800	850	850	850
	42410110.42610316 Dienst- und Schutzkleidung, persönliche Ausrüstungsgegenstände mit 16 % Vorsteuer aus 66 %	0,00	0	0	0	0	0
	42410110.42610319 Dienst- und Schutzkleidung, persönliche Ausrüstungsgegenstände mit 19 % Vorsteuer	0,00	0	0	0	0	0
	42410110.42710000 Besondere Verwaltungs- und Betriebsaufwendungen	0,00	0	0	0	0	0
	42410110.42910000 Aufwendungen für sonstige Sach- und Dienstleistungen	0,00	0	0	0	0	0
15	Abschreibungen	0,00	90	0	0	0	0
	42410110.47110000 Abschreibungen auf immaterielle Vermögensgegenstände und	0,00	90	0	0	0	0
	42410110.47220000 Abschreibungen auf Forderungen	0,00	0	0	0	0	0
	42410110.47222000 Abschreibungen auf Forderungen wegen Einzelwertberichtigung	0,00	0	0	0	0	0
16	Zinsen und ähnliche Aufwendungen	0,00	0	0	0	0	0
17	Transferaufwendungen	0,00	0	0	0	0	0
18	Sonstige ordentliche Aufwendungen	727,15	1.600	1.030	1.050	1.050	1.050
	42410110.44310000 Geschäftsaufwendungen mit 0 %/ohne Vorsteuer						
	Erläuterungen:						
	Rundfunkbeitrag	0,00	0	80	100	100	100
	42410110.44310016 Geschäftsaufwendungen mit 16 % Vorsteuer aus 66 %	0,00	0	0	0	0	0
	42410110.44310019 Geschäftsaufwendungen mit 19 % Vorsteuer aus 66 %	468,25	1.000	0	0	0	0
	42410110.44310300 Post- und Telekommunikationsdienstleistungen ohne Vorsteuer (mit 0 % Vorsteuer)	0,00	0	250	250	250	250

Gemeinde Hohberg **2026**

Teilhaushalt 4 Personal, Organisation, Vereine

Sachgebietsleitung
Frau Armbruster

Produktbereich **42** Sport und Bäder
Unterprodukt **42410110** Gemeindehalle Diersburg

Nr.		Ergebnis 2024 EUR	Ansatz 2025 EUR	Ansatz 2026 EUR	Planung 2027 EUR	Planung 2028 EUR	Planung 2029 EUR
		1	2	3	4	5	6
	42410110.44310319 Post- und Telekommunikationsdienstleistungen mit 19 % Vorsteuer	0,00	0	200	200	200	200
	42410110.44311000 Reisekosten ohne Umsatzsteuer						
	Erläuterungen:						
	Fahrtkosten Hausmeister	258,90	600	500	500	500	500
	42410110.44921000 Nachpassivierung, Aufwendungen aus Inventurdifferenzen aus Vorräten (Mengen- u. Preisdifferenz)	0,00	0	0	0	0	0
19	**Anteilige ordentliche Aufwendungen (Summe aus Nummern 12 bis 18)**	**145.787,40**	**148.880**	**156.138**	**385.361**	**135.687**	**141.008**
20	**Anteiliges veranschlagtes ordentliches Ergebnis (Saldo aus Nummern 11 und 19)**	**-122.669,48**	**-123.820**	**-132.078**	**-289.301**	**-111.627**	**-116.948**
21	Erträge aus internen Leistungen	0,00	45.460	45.460	45.460	45.460	45.460
	42410110.38110000 Erträge aus internen Leistungsbeziehungen	0,00	45.460	45.460	45.460	45.460	45.460
22	Aufwendungen aus internen Leistungen	0,00	15.730	15.730	15.730	15.730	15.730
	42410110.48110000 Aufwendungen aus internen Leistungsbeziehungen	0,00	15.730	15.730	15.730	15.730	15.730
23	kalkulatorische Kosten	0,00	0	0	0	0	0
24	**Veranschlagtes kalkulatorisches Ergebnis (Saldo aus Nummern 21 bis 23)**	**0,00**	**29.730**	**29.730**	**29.730**	**29.730**	**29.730**
25	**Veranschlagter Nettoressourcenbedarf/-überschuss (Summe aus Nummern 20 und 24)**	**-122.669,48**	**-94.090**	**-102.348**	**-259.571**	**-81.897**	**-87.218**

Gemeinde Hohberg **2026**

Teilhaushalt 4 Personal, Organisation, Vereine

Sachgebietsleitung
Frau Armbruster

Produktbereich **42** Sport und Bäder
Unterprodukt **42410110** Gemeindehalle Diersburg

Teilfinanzhaushalt einschließlich Finanzplanung

Nr.		Ergebnis 2024 EUR	Ansatz 2025 EUR	Ansatz 2026 EUR	Verpflichtungsermächtigungen 2026 EUR	Planung 2027 EUR	Verpflichtungsermächtigungen 2019 EUR	Planung 2028 EUR	Planung 2029 EUR
		1	2	3	4	5	6	7	8
1	**Summe der Einzahlungen aus laufender Verwaltungstätigkeit (ohne außerordentliche zahlungswirksame Erträge aus Vermögensveräußerung)**	**30.158,23**	**20.000**	**19.000**	**0**	**91.000**	**0**	**19.000**	**19.000**
2	**Summe der Auszahlungen aus laufender Verwaltungstätigkeit**	**152.655,87**	**148.790**	**156.138**	**0**	**385.361**	**0**	**135.687**	**141.008**
3	**Anteiliger Zahlungsmittelüberschuss/-bedarf des Ergebnishaushalts (Saldo aus Nummern 1 und 2)**	**-122.497,64**	**-128.790**	**-137.138**	**0**	**-294.361**	**0**	**-116.687**	**-122.008**
4	Einzahlungen aus Investitionszuwendungen	0,00	0	0	0	0	0	0	0
	42410110.68110000 Investitionszuweisungen vom Land	0,00	0	0	0	0	0	0	0
5	Einzahlungen aus Investitionsbeiträgen und ähnlichen Entgelten für Investitionstätigkeit	0,00	0	0	0	0	0	0	0
6	Einzahlungen aus der Veräußerung von Sachvermögen	0,00	0	0	0	0	0	0	0
7	Einzahlungen aus der Veräußerung von Finanzvermögen	0,00	0	0	0	0	0	0	0
8	Einzahlungen für sonstige Investitionstätigkeit	0,00	0	0	0	0	0	0	0
9	**Einzahlungen aus Investitionstätigkeit (Summe aus Nummern 4 bis 8)**	**0,00**	**0**	**0**	**0**	**0**	**0**	**0**	**0**
10	Auszahlungen für den Erwerb von Grundstücken und Gebäuden	0,00	0	0	0	0	0	0	0
11	Auszahlungen für Baumaßnahmen	0,00	0	0	0	0	0	0	0
	42410110.78700000 Auszahlungen für Baumaßnahmen	0,00	0	0	0	0	0	0	0
	42410110.78710000 Auszahlungen für Hochbaumaßnahmen	0,00	0	0	0	0	0	0	0
	42410110.78730000 Auszahlungen für sonstige Baumaßnahmen	0,00	0	0	0	0	0	0	0
12	Auszahlungen für den Erwerb von beweglichem Sachvermögen	0,00	0	0	0	0	0	0	0
	42410110.78312000 Auszahlungen für den Erwerb von beweglichen Vermögensgegenständen oberhalb der Wertgrenze nach § 38 Abs. 4 GemHVO	0,00	0	0	0	0	0	0	0
13	Auszahlungen für den Erwerb von Finanzvermögen	0,00	0	0	0	0	0	0	0
14	Auszahlungen für Investitionsförderungsmaßnahmen	0,00	0	0	0	0	0	0	0
	42410110.78110000 Zuweisungen und Zuschüsse für Investitionen an Land	0,00	0	0	0	0	0	0	0
15	Auszahlungen für den Erwerb von immateriellen Vermögensgegenständen	0,00	0	0	0	0	0	0	0
16	**Auszahlungen aus Investitionstätigkeit (Summe aus Nummern 10 bis 15)**	**0,00**	**0**	**0**	**0**	**0**	**0**	**0**	**0**
17	**Anteiliger veranschlagter Finanzierungsmittelüberschuss/-bedarf aus Investitionstätigkeit (Saldo aus Nummern 9 und 16)**	**0,00**	**0**	**0**	**0**	**0**	**0**	**0**	**0**
18	**Anteiliger veranschlagter Finanzierungsmittelüberschuss/-bedarf (Saldo aus Nummern 3 und 17)**	**-122.497,64**	**-128.790**	**-137.138**	**0**	**-294.361**	**0**	**-116.687**	**-122.008**

Gemeinde Hohberg **2026**

Teilhaushalt 4 Personal, Organisation, Vereine

Sachgebietsleitung
Frau Armbruster

Produktbereich	**42**	Sport und Bäder
Unterprodukt	**42410110**	Gemeindehalle Diersburg

Einzeldarstellung der Investitionsmaßnahmen

Nr.		Gesamtang. z. Maßnahme -nachrichtlich- EUR	Bisher finanziert EUR	Ermächti-gungsübertra-gungen aus 2024 EUR	Ergebnis 2024 EUR	Ansatz 2025 EUR	Ansatz 2026 EUR	Verpflich-tungser-mächtigun-gen 2026 EUR	Planung 2027 EUR	VE 2027 EUR	Planung 2028 EUR	Planung 2029 EUR	Finanz-bedarf weitere Jahre -nachrichtl.- EUR
		1	2	3	4	5	6	7	8	9	10	11	12
Investitionen oberhalb der festgesetzten Wertgrenze													
42410110202201 Investive Beschaffungen und Maßnahmen Gemeindehalle Diersburg													
42410110.78312000		5.000,00	0,00	0,00	0,00	0	0	0	0	0	0	0	0
42410110.78700000	Anlagen im Bau - Ersatzbeschaffung Trennvorhang	12.000,00	12.000,00	0,00	0,00	0	0	0	0	0	0	0	0
42410110.78730000		0,00	0,00	0,00	0,00	0	0	0	0	0	0	0	0

Gemeinde Hohberg **2026**

Teilhaushalt 4 Personal, Organisation, Vereine

Sachgebietsleitung
Frau Armbruster

Produktbereich **42** Sport und Bäder
Unterprodukt **42410120** Mehrzweckhalle Hofweier

Teilergebnishaushalt einschließlich Finanzplanung

Nr.		Ergebnis 2024 EUR	Ansatz 2025 EUR	Ansatz 2026 EUR	Planung 2027 EUR	Planung 2028 EUR	Planung 2029 EUR
		1	2	3	4	5	6
1	Steuern und ähnliche Abgaben	0,00	0	0	0	0	0
2	Zuweisungen und Zuwendungen, Umlagen	0,00	0	0	0	42.000	0
	42410120.31400000 Zuweisungen und Zuschüsse für laufende Zwecke vom Bund						
	Erläuterungen:						
	30 % Zuschuss zum Austausch der Heizung	0,00	0	0	0	42.000	0
3	Aufgelöste Investitionszuwendungen und -beiträge	0,00	0	0	0	0	0
	42410120.31610000 Erträge aus der Auflösung von Sonderposten aus Zuwendungen	0,00	0	0	0	0	0
4	Sonstige Transfererträge	0,00	0	0	0	0	0
5	Entgelte für öffentliche Leistungen oder Einrichtungen	0,00	0	0	0	0	0
	42410120.33210000 Benutzungsgebühren und ähnliche Entgelte, soweit nicht 3322	0,00	0	0	0	0	0
6	Sonstige privatrechtliche Leistungsentgelte	6.609,00	8.000	6.000	6.000	6.000	6.000
	42410120.34110000 Mieten und Pachten mit 19 % Umsatzsteuer	6.609,00	8.000	6.000	6.000	6.000	6.000
	42410120.34110016 Mieten und Pachten mit 16 % Vorsteuer aus 58 %	0,00	0	0	0	0	0
	42410120.34610000 Sonstige privatrechtliche Leistungsentgelte ohne Steuer	0,00	0	0	0	0	0
7	Kostenerstattungen und Kostenumlagen	0,00	0	0	0	0	0
	42410120.34850000 Erträge aus Kostenerstattungen , Kostenumlagen von verbundenen Unternehmen, Beteiligungen und Sondervermögen	0,00	0	0	0	0	0
8	Zinsen und ähnliche Erträge	0,00	0	0	0	0	0
9	Aktivierte Eigenleistungen und Bestandsveränderungen	0,00	0	0	0	0	0
10	Sonstige ordentliche Erträge	0,00	0	0	0	0	0
	42410120.35810000 Erträge aus Zuschreibungen	0,00	0	0	0	0	0
	42410120.35831100 Erträge aus der Auflösung oder Herabsetzung von Einzelwertberichtigungen auf Forderungen	0,00	0	0	0	0	0
	42410120.35910000 Andere sonstige ordentliche Erträge	0,00	0	0	0	0	0
11	**Anteilige ordentliche Erträge (Summe aus Nummern 1 bis 10)**	**6.609,00**	**8.000**	**6.000**	**6.000**	**48.000**	**6.000**
12	Personalaufwendungen	15.835,93	16.880	8.346	8.554	8.580	8.793
	42410120.40110000 Dienstaufwendungen Beamte	623,82	630	667	667	681	681
	42410120.40120000 Dienstaufwendungen Arbeitnehmer	11.749,43	10.970	4.922	5.066	5.066	5.215
	42410120.40210000 Beiträge zu Versorgungskassen Beamte	0,00	530	561	561	572	572
	42410120.40220000 Beiträge zu Versorgungskassen Arbeitnehmer	1.024,04	1.440	651	670	670	689
	42410120.40320000 Beiträge zur gesetzlichen Sozialversicherung Arbeitnehmer	2.441,28	3.270	1.506	1.551	1.551	1.596
	42410120.40410000 Beihilfen und Unterstützungsleistungen für Bedienstete	-2,64	40	39	39	40	40
	42410120.40710000 Zuführung zu, bzw. Inanspruchnahme von, Rückstellungen für Altersteilzeit und andere Maßnahmen	0,00	0	0	0	0	0
13	Versorgungsaufwendungen	0,00	0	0	0	0	0
14	Aufwendungen für Sach- und Dienstleistungen	16.931,41	28.950	59.660	51.760	169.760	29.760

Gemeinde Hohberg **2026**

Teilhaushalt 4 Personal, Organisation, Vereine

Sachgebietsleitung
Frau Armbruster

Produktbereich **42** Sport und Bäder
Unterprodukt **42410120** Mehrzweckhalle Hofweier

Nr.			Ergebnis 2024 EUR	Ansatz 2025 EUR	Ansatz 2026 EUR	Planung 2027 EUR	Planung 2028 EUR	Planung 2029 EUR
			1	2	3	4	5	6
	42410120.42110000	Unterhaltung der Grundstücke und baulichen Anlagen						
		Erläuterungen:						
		2026						
		3.500 € Wartung						
		3.000 € Oberlichter						
		30.000 € Umrüstung LED-Beleuchtung/Sicherheitsbeleuchtung						
		2027						
		3.000 € Allgemein						
		3.500 € Wartung						
		2.000 € Sicherheitstechnische Überprüfung						
		20.000 € Erweiterung Stromzuleitung						
		2028						
		3.000 € Allgemein						
		3.500 € Wartung						
		140.000 € Heizungsaustausch						
		2029						
		3.000 € Allgemein						
		3.500 € Wartung	2.992,73	10.000	36.500	28.500	146.500	8.500
	42410120.42110016	Unterhaltung der Grundstücke und baulichen Anlagen mit 16 % Vorsteuer aus 58 %	0,00	0	0	0	0	0
	42410120.42210000	Unterhaltung des beweglichen Vermögens	517,89	1.000	1.000	1.000	1.000	1.000
	42410120.42210016	Unterhaltung des beweglichen Vermögens mit 16 % Vorsteuer aus 58 %	0,00	0	0	0	0	0
	42410120.42220000	Erwerb von geringwertigen Vermögensgegenständen, sofern nicht in spezielleren Konto zu verbuchen						
		Erläuterungen:						
		Turngeräte	0,00	1.800	1.000	1.000	1.000	1.000
	42410120.42220016	Erwerb von geringwertigen Vermögensgegenständen mit 16 % Vorsteuer aus 58 %	0,00	0	0	0	0	0
	42410120.42410100	Aufwendungen für Energie						
		Erläuterungen:						
		2025/2026						
		Einbau PV-Anlage 80 kW für Stromversorgung Sporthalle, Mehrzweckhalle, Gemeinschaftsschule sowie Grundschule, dadurch geschätze Einsparung Energieaufwendungen für Elektrizität von 1/3 ab 2026 ff.						
		2028						
		Umrüstung auf LED-Beleuchtung sowie Austausch Gas-Heizung auf Wärmepumpe (Planung mit 30 % Energieeinsparung für Wärme- und Elektrizitätsenergie)	6.082,33	7.500	4.000	4.000	4.000	2.000
	42410120.42410107	Aufwendungen Energie (7% GAS) mit 7 % Vorsteuer aus 58 %	1.696,44	0	0	0	0	0
	42410120.42410116	Aufwendungen für Energie mit 16 % Vorsteuer aus 58 %	0,00	0	0	0	0	0
	42410120.42410200	Aufwand für Abfallbeseitigung	174,50	200	210	210	210	210
	42410120.42410300	Aufwand s.Kto.42410310,320 Abwasserbeseitigung und Wasserversorgung	0,00	0	0	0	0	0
	42410120.42410305	Aufwand für Wasserversorgung mit 5 % Vorsteuer aus 58 %	0,00	0	0	0	0	0
	42410120.42410310	Aufwand für Abwasserbeseitigung	743,26	800	800	800	800	800

Gemeinde Hohberg **2026**

Teilhaushalt 4 Personal, Organisation, Vereine

Sachgebietsleitung
Frau Armbruster

Produktbereich **42** Sport und Bäder
Unterprodukt **42410120** Mehrzweckhalle Hofweier

Nr.		Ergebnis 2024 EUR	Ansatz 2025 EUR	Ansatz 2026 EUR	Planung 2027 EUR	Planung 2028 EUR	Planung 2029 EUR
		1	2	3	4	5	6
	42410120.42410320 Aufwand für Wasserversorgung	794,45	750	850	850	850	850
	42410120.42410400 Aufwand für Gebäudereinigung						
	Erläuterungen:						
	Unterhaltungs- und Glasreinigung	404,52	800	10.000	10.000	10.000	10.000
	42410120.42410416 Aufwand für Gebäudereinigung mit 16 % Vorsteuer aus 58 %	0,00	0	0	0	0	0
	42410120.42410500 Aufwand für gebäudebezogene Versicherungen	2.009,16	2.100	2.100	2.100	2.100	2.100
	42410120.42410700 Sonstige Bewirtschaftung der Grundstücke und baulichen Anlagen	1.264,14	2.000	2.000	2.000	2.000	2.000
	42410120.42410716 Sonstige Bewirtschaftung der Grundstücke und baulichen Anlagen mit 16 % Vorsteuer aus 58 %	0,00	0	0	0	0	0
	42410120.42410800 Aufwand für Schornsteinfeger	0,00	0	0	0	0	0
	42410120.42410816 Aufwand für Schornsteinfeger mit 16 % Vorsteuer aus 58 %	0,00	0	0	0	0	0
	42410120.42410900 Aufwand für Reinigungsmittel	251,99	1.000	1.000	1.100	1.100	1.100
	42410120.42410916 Aufwand für Reinigungsmittel mit 16 % Vorsteuer aus 58 %	0,00	0	0	0	0	0
	42410120.42610150 Aus- und Fortbildung, Umschulung ohne Umsatzsteuer	0,00	0	200	200	200	200
	42410120.42710000 Besondere Verwaltungs- und Betriebsaufwendungen	0,00	1.000	0	0	0	0
15	Abschreibungen	0,00	260	260	260	260	260
	42410120.47110000 Abschreibungen auf immaterielle Vermögensgegenstände und	0,00	260	260	260	260	260
	42410120.47220000 Abschreibungen auf Forderungen	0,00	0	0	0	0	0
	42410120.47222000 Abschreibungen auf Forderungen wegen Einzelwertberichtigung	0,00	0	0	0	0	0
16	Zinsen und ähnliche Aufwendungen	0,00	0	0	0	0	0
17	Transferaufwendungen	0,00	0	0	0	0	0
18	Sonstige ordentliche Aufwendungen	1.957,13	2.000	1.800	1.800	1.800	1.800
	42410120.44410000 Steuern, Versicherungen, Schadensfälle, Sonderabgaben	1.957,13	2.000	1.800	1.800	1.800	1.800
19	**Anteilige ordentliche Aufwendungen (Summe aus Nummern 12 bis 18)**	**34.724,47**	**48.090**	**70.066**	**62.374**	**180.400**	**40.613**
20	**Anteiliges veranschlagtes ordentliches Ergebnis (Saldo aus Nummern 11 und 19)**	**-28.115,47**	**-40.090**	**-64.066**	**-56.374**	**-132.400**	**-34.613**
21	Erträge aus internen Leistungen	0,00	0	0	0	0	0
	42410120.38110000 Erträge aus internen Leistungsbeziehungen	0,00	0	0	0	0	0
22	Aufwendungen aus internen Leistungen	0,00	20.280	20.280	20.280	20.280	20.280
	42410120.48110000 Aufwendungen aus internen Leistungsbeziehungen	0,00	20.280	20.280	20.280	20.280	20.280
23	kalkulatorische Kosten	0,00	0	0	0	0	0
24	**Veranschlagtes kalkulatorisches Ergebnis (Saldo aus Nummern 21 bis 23)**	**0,00**	**-20.280**	**-20.280**	**-20.280**	**-20.280**	**-20.280**
25	**Veranschlagter Nettoressourcenbedarf/-überschuss (Summe aus Nummern 20 und 24)**	**-28.115,47**	**-60.370**	**-84.346**	**-76.654**	**-152.680**	**-54.893**

Gemeinde Hohberg **2026**

Teilhaushalt 4 Personal, Organisation, Vereine

Sachgebietsleitung
Frau Armbruster

Produktbereich **42** Sport und Bäder
Unterprodukt **42410120** Mehrzweckhalle Hofweier

Teilfinanzhaushalt einschließlich Finanzplanung

Nr.		Ergebnis 2024 EUR	Ansatz 2025 EUR	Ansatz 2026 EUR	Verpflichtungsermächtigungen 2026 EUR	Planung 2027 EUR	Verpflichtungsermächtigungen 2019 EUR	Planung 2028 EUR	Planung 2029 EUR
		1	2	3	4	5	6	7	8
1	**Summe der Einzahlungen aus laufender Verwaltungstätigkeit (ohne außerordentliche zahlungswirksame Erträge aus Vermögensveräußerung)**	**7.333,00**	**8.000**	**6.000**	**0**	**6.000**	**0**	**48.000**	**6.000**
2	**Summe der Auszahlungen aus laufender Verwaltungstätigkeit**	**38.064,86**	**47.830**	**69.806**	**0**	**62.114**	**0**	**180.140**	**40.353**
3	**Anteiliger Zahlungsmittelüberschuss/-bedarf des Ergebnishaushalts (Saldo aus Nummern 1 und 2)**	**-30.731,86**	**-39.830**	**-63.806**	**0**	**-56.114**	**0**	**-132.140**	**-34.353**
4	Einzahlungen aus Investitionszuwendungen	0,00	0	0	0	0	0	0	0
5	Einzahlungen aus Investitionsbeiträgen und ähnlichen Entgelten für Investitionstätigkeit	0,00	0	0	0	0	0	0	0
6	Einzahlungen aus der Veräußerung von Sachvermögen	0,00	0	0	0	0	0	0	0
7	Einzahlungen aus der Veräußerung von Finanzvermögen	0,00	0	0	0	0	0	0	0
8	Einzahlungen für sonstige Investitionstätigkeit	0,00	0	0	0	0	0	0	0
9	**Einzahlungen aus Investitionstätigkeit (Summe aus Nummern 4 bis 8)**	**0,00**	**0**	**0**	**0**	**0**	**0**	**0**	**0**
10	Auszahlungen für den Erwerb von Grundstücken und Gebäuden	0,00	0	0	0	0	0	0	0
11	Auszahlungen für Baumaßnahmen	0,00	0	0	0	0	0	0	0
	42410120.78700000 Auszahlungen für Baumaßnahmen	0,00	0	0	0	0	0	0	0
	42410120.78710000 Auszahlungen für Hochbaumaßnahmen	0,00	0	0	0	0	0	0	0
12	Auszahlungen für den Erwerb von beweglichem Sachvermögen	0,00	0	0	0	0	0	0	0
	42410120.78312000 Auszahlungen für den Erwerb von beweglichen Vermögensgegenständen oberhalb der Wertgrenze nach § 38 Abs. 4 GemHVO	0,00	0	0	0	0	0	0	0
13	Auszahlungen für den Erwerb von Finanzvermögen	0,00	0	0	0	0	0	0	0
14	Auszahlungen für Investitionsförderungsmaßnahmen	0,00	0	0	0	0	0	0	0
15	Auszahlungen für den Erwerb von immateriellen Vermögensgegenständen	0,00	0	0	0	0	0	0	0
16	**Auszahlungen aus Investitionstätigkeit (Summe aus Nummern 10 bis 15)**	**0,00**	**0**	**0**	**0**	**0**	**0**	**0**	**0**
17	**Anteiliger veranschlagter Finanzierungsmittelüberschuss/-bedarf aus Investitionstätigkeit (Saldo aus Nummern 9 und 16)**	**0,00**	**0**	**0**	**0**	**0**	**0**	**0**	**0**
18	**Anteiliger veranschlagter Finanzierungsmittelüberschuss/-bedarf (Saldo aus Nummern 3 und 17)**	**-30.731,86**	**-39.830**	**-63.806**	**0**	**-56.114**	**0**	**-132.140**	**-34.353**

Gemeinde Hohberg **2026**

Teilhaushalt 4 Personal, Organisation, Vereine

Sachgebietsleitung
Frau Armbruster

Produktbereich **42** Sport und Bäder
Unterprodukt **42410120** Mehrzweckhalle Hofweier

Einzeldarstellung der Investitionsmaßnahmen

Nr.		Gesamtang. z. Maßnahme -nachrichtlich- EUR	Bisher finanziert EUR	Ermächtigungsübertragungen aus 2024 EUR	Ergebnis 2024 EUR	Ansatz 2025 EUR	Ansatz 2026 EUR	Verpflichtungsermächtigungen 2026 EUR	Planung 2027 EUR	VE 2027 EUR	Planung 2028 EUR	Planung 2029 EUR	Finanzbedarf weitere Jahre -nachrichtl.- EUR
		1	2	3	4	5	6	7	8	9	10	11	12
Investitionen oberhalb der festgesetzten Wertgrenze													
424101202025 Investive Beschaffungen Mehrzweckhalle Hofweier													
42410120.78312000		0,00	0,00	0,00	0,00	0	0	0	0	0	0	0	0

Gemeinde Hohberg **2026**

Teilhaushalt 4 Personal, Organisation, Vereine

Sachgebietsleitung
Frau Armbruster

Produktbereich **42** Sport und Bäder
Unterprodukt **42410121** Sporthalle Hofweier

Teilergebnishaushalt einschließlich Finanzplanung

Nr.		Ergebnis 2024 EUR	Ansatz 2025 EUR	Ansatz 2026 EUR	Planung 2027 EUR	Planung 2028 EUR	Planung 2029 EUR
		1	2	3	4	5	6
1	Steuern und ähnliche Abgaben	0,00	0	0	0	0	0
2	Zuweisungen und Zuwendungen, Umlagen	0,00	0	0	0	0	0
3	Aufgelöste Investitionszuwendungen und -beiträge	0,00	15.210	15.220	15.220	15.220	15.200
	42410121.31610000 Erträge aus der Auflösung von Sonderposten aus Zuwendungen	0,00	15.210	15.220	15.220	15.220	15.200
4	Sonstige Transfererträge	0,00	0	0	0	0	0
5	Entgelte für öffentliche Leistungen oder Einrichtungen	0,00	0	0	0	0	0
	42410121.33210000 Benutzungsgebühren und ähnliche Entgelte, soweit nicht 3322	0,00	0	0	0	0	0
	42410121.33210016 Benutzungsgebühren und ähnliche Entgelte, soweit nicht 3322 mit 16 % Umsatzsteuer	0,00	0	0	0	0	0
6	Sonstige privatrechtliche Leistungsentgelte	14.951,01	17.000	15.000	16.000	16.000	15.000
	42410121.34110000 Mieten und Pachten mit 19 % Umsatzsteuer	14.951,01	16.000	15.000	15.000	15.000	15.000
	42410121.34110016 Mieten und Pachten mit 16 % Umsatzsteuer	0,00	0	0	0	0	0
	42410121.34610000 Sonstige privatrechtliche Leistungsentgelte						
	Erläuterungen:						
	Erträge aus Stromeinspeisung PV-Anlage	0,00	1.000	0	1.000	1.000	0
7	Kostenerstattungen und Kostenumlagen	0,00	0	0	0	0	0
	42410121.34850000 Erträge aus Kostenerstattungen , Kostenumlagen von verbundenen Unternehmen, Beteiligungen und Sondervermögen	0,00	0	0	0	0	0
8	Zinsen und ähnliche Erträge	0,00	0	0	0	0	0
9	Aktivierte Eigenleistungen und Bestandsveränderungen	0,00	0	0	0	0	0
10	Sonstige ordentliche Erträge	0,00	0	0	0	0	0
	42410121.35810000 Erträge aus Zuschreibungen	0,00	0	0	0	0	0
	42410121.35831100 Erträge aus der Auflösung oder Herabsetzung von Einzelwertberichtigungen auf Forderungen	0,00	0	0	0	0	0
	42410121.35910000 Andere sonstige ordentliche Erträge	0,00	0	0	0	0	0
11	**Anteilige ordentliche Erträge (Summe aus Nummern 1 bis 10)**	**14.951,01**	**32.210**	**30.220**	**31.220**	**31.220**	**30.200**
12	Personalaufwendungen	3.613,28	30.880	7.726	7.743	7.769	7.960
	42410121.40110000 Dienstaufwendungen Beamte	623,82	630	667	667	681	681
	42410121.40120000 Dienstaufwendungen Arbeitnehmer	2.297,76	20.770	4.375	4.503	4.503	4.635
	42410121.40210000 Beiträge zu Versorgungskassen Beamte	0,00	530	561	561	572	572
	42410121.40220000 Beiträge zu Versorgungskassen Arbeitnehmer	202,97	2.730	578	595	595	613
	42410121.40320000 Beiträge zur gesetzlichen Sozialversicherung Arbeitnehmer	491,37	6.180	1.506	1.378	1.378	1.419
	42410121.40410000 Beihilfen und Unterstützungsleistungen für Bedienstete	-2,64	40	39	39	40	40
	42410121.40710000 Zuführung zu, bzw. Inanspruchnahme von, Rückstellungen für Altersteilzeit und andere Maßnahmen	0,00	0	0	0	0	0
13	Versorgungsaufwendungen	0,00	0	0	0	0	0
14	Aufwendungen für Sach- und Dienstleistungen	31.111,93	34.950	52.375	104.345	51.085	43.705

Gemeinde Hohberg **2026**

Teilhaushalt 4 Personal, Organisation, Vereine

Sachgebietsleitung
Frau Armbruster

Produktbereich **42** Sport und Bäder
Unterprodukt **42410121** Sporthalle Hofweier

Nr.		Ergebnis 2024 EUR	Ansatz 2025 EUR	Ansatz 2026 EUR	Planung 2027 EUR	Planung 2028 EUR	Planung 2029 EUR
		1	2	3	4	5	6
42410121.42110000	Unterhaltung der Grundstücke und baulichen Anlagen Erläuterungen: 2026 3.500 € Wartung 5.000 € Erneuerung Duschpaneele (jährlich eine Kabine) 2027 2.000 € Allgemein 3.500 € Wartung 5.000 € Erneuerung Duschpaneele (jährlich eine Kabine) 50.000 € Umrüstung LED-Beleuchtung 2028 2.000 € Allgemein 3.500 € Wartung 5.000 € Erneuerung Duschpaneele (jährlich eine Kabine) 2029 2.000 € Allgemein 3.500 € Wartung	1.291,88	8.500	8.500	60.500	10.500	5.500
42410121.42110016	Unterhaltung der Grundstücke und baulichen Anlagen mit 16 Vorsteuer aus 61 %	0,00	0	0	0	0	0
42410121.42210000	Unterhaltung des beweglichen Vermögens Erläuterungen: Wartung Reinigungsmaschine und Turngeräte/Sportgeräte	2.672,06	2.000	2.500	2.500	2.500	2.500
42410121.42210016	Unterhaltung des beweglichen Vermögens mit 16 % Vorsteuer aus 61 %	0,00	0	0	0	0	0
42410121.42220000	Erwerb von geringwertigen Vermögensgegenständen, sofern nicht in spezielleren Konto zu verbuchen Erläuterungen: Ersatzbeschaffung Turnmatten und Sportgeräte	0,00	1.600	2.000	2.000	2.000	2.000
42410121.42220016	Erwerb von geringwertigen Vermögensgegenständen mit 16 % Vorsteuer aus 61 %	0,00	0	0	0	0	0
42410121.42410100	Aufwendungen für Energie Erläuterungen: 2025/2026 Einbau PV-Anlage 80 kW für Stromversorgung Sporthalle, Mehrzweckhalle, Gemeinschaftsschule sowie Grundschule, dadurch geschätze Einsparung Energieaufwendungen für Elektrizität von 1/3 ab 2026 ff. 2027 Umrüstung auf LED-Beleuchtung (Planung mit 30 % Energieeinsparung für Elektrizitätsenergie) 2028 Austausch Gas-Heizung auf Wärmepumpe (Planung mit 30 % Energieeinsparung für Wärmeenergie)	13.831,91	13.000	12.925	12.895	9.635	7.255
42410121.42410107	Aufwendungen Energie (7% GAS) mit 7 % Vorsteuer aus 61 %	3.872,18	0	0	0	0	0

Gemeinde Hohberg **2026**

Teilhaushalt 4 Personal, Organisation, Vereine

Sachgebietsleitung
Frau Armbruster

Produktbereich **42** Sport und Bäder
Unterprodukt **42410121** Sporthalle Hofweier

Nr.		Ergebnis 2024 EUR	Ansatz 2025 EUR	Ansatz 2026 EUR	Planung 2027 EUR	Planung 2028 EUR	Planung 2029 EUR
		1	2	3	4	5	6
	42410121.42410116 Aufwendungen für Energie mit 16 % Vorsteuer aus 61 %	0,00	0	0	0	0	0
	42410121.42410200 Aufwand für Abfallbeseitigung	523,50	550	650	650	650	650
	42410121.42410300 Aufwand für Abwasserbeseitigung und Wasserversorgung	0,00	0	0	0	0	0
	42410121.42410305 Aufwand für Wasserversorgung mit 5 % Vorsteuer aus 61 %	0,00	0	0	0	0	0
	42410121.42410310 Aufwand für Abwasserbeseitigung	1.105,13	1.200	1.500	1.500	1.500	1.500
	42410121.42410320 Aufwand für Wasserversorgung	974,91	800	1.000	1.000	1.000	1.000
	42410121.42410400 Aufwand für Gebäudereinigung						
	Erläuterungen:						
	Unterhaltungs- und Glasreinigung	1.584,69	1.500	17.000	17.000	17.000	17.000
	42410121.42410416 Aufwand für Gebäudereinigung mit 16 % Vorsteuer aus 61 %	0,00	0	0	0	0	0
	42410121.42410500 Aufwand für gebäudebezogene Versicherungen	2.354,52	2.500	2.500	2.500	2.500	2.500
	42410121.42410700 Sonstige Bewirtschaftung der Grundstücke und baulichen Anlagen	2.862,35	1.500	2.000	2.000	2.000	2.000
	42410121.42410716 Sonstige Bewirtschaftung der Grundstücke und baulichen Anlagen mit 16 % Vorsteuer aus 61 %	0,00	0	0	0	0	0
	42410121.42410800 Aufwand für Schornsteinfeger	0,00	0	0	0	0	0
	42410121.42410816 Aufwand für Schornsteinfeger mit 16 % Vorsteuer aus 61 %	0,00	0	0	0	0	0
	42410121.42410900 Aufwand für Reinigungsmittel	38,80	1.800	1.800	1.800	1.800	1.800
	42410121.42410916 Aufwand für Reinigungsmittel mit 16 % Vorsteuer aus 61 %	0,00	0	0	0	0	0
	42410121.42510000 Haltung von Fahrzeugen	0,00	0	0	0	0	0
	42410121.42510016 Haltung von Fahrzeugen mit 16 % Vorsteuer aus 61 %	0,00	0	0	0	0	0
15	Abschreibungen	0,00	35.850	35.560	35.560	35.560	35.560
	42410121.47110000 Abschreibungen auf immaterielle Vermögensgegenstände und	0,00	35.850	35.560	35.560	35.560	35.560
	42410121.47220000 Abschreibungen auf Forderungen	0,00	0	0	0	0	0
	42410121.47222000 Abschreibungen auf Forderungen wegen Einzelwertberichtigung	0,00	0	0	0	0	0
16	Zinsen und ähnliche Aufwendungen	0,00	0	0	0	0	0
17	Transferaufwendungen	0,00	0	0	0	0	0
18	Sonstige ordentliche Aufwendungen	2.549,36	3.200	2.450	2.450	2.450	2.450
	42410121.44310000 Geschäftsaufwendungen mit 0 %/ohne Vorsteuer	592,24	1.200	0	0	0	0
	42410121.44310016 Geschäftsaufwendungen mit 16 % Vorsteuer	0,00	0	0	0	0	0
	42410121.44310019 Geschäftsaufwendungen mit 19 % Vorsteuer	0,00	0	0	0	0	0
	42410121.44310300 Post- und Telekommunikationsdienstleistungen	0,00	0	0	0	0	0
	42410121.44310319 Post- und Telekommunikationsdienstleistungen mit 19 % Vorsteuer	0,00	0	650	650	650	650
	42410121.44410000 Steuern, Versicherungen, Schadensfälle, Sonderabgaben	1.957,12	2.000	1.800	1.800	1.800	1.800
	42410121.44921000 Nachpassivierung, Aufwendungen aus Inventurdifferenzen aus Vorräten (Mengen- u. Preisdifferenz)	0,00	0	0	0	0	0
19	**Anteilige ordentliche Aufwendungen (Summe aus Nummern 12 bis 18)**	**37.274,57**	**104.880**	**98.111**	**150.098**	**96.864**	**89.675**
20	**Anteiliges veranschlagtes ordentliches Ergebnis (Saldo aus Nummern 11 und 19)**	**-22.323,56**	**-72.670**	**-67.891**	**-118.878**	**-65.644**	**-59.475**
21	Erträge aus internen Leistungen	0,00	0	0	0	0	0
	42410121.38110000 Erträge aus internen Leistungsbeziehungen	0,00	0	0	0	0	0
22	Aufwendungen aus internen Leistungen	0,00	27.510	27.510	27.510	27.510	27.510
	42410121.48110000 Aufwendungen aus internen Leistungsbeziehungen	0,00	27.510	27.510	27.510	27.510	27.510

Gemeinde Hohberg **2026**

Teilhaushalt 4 Personal, Organisation, Vereine

Sachgebietsleitung
Frau Armbruster

Produktbereich **42** Sport und Bäder
Unterprodukt **42410121** Sporthalle Hofweier

Nr.		Ergebnis 2024 EUR	Ansatz 2025 EUR	Ansatz 2026 EUR	Planung 2027 EUR	Planung 2028 EUR	Planung 2029 EUR
		1	2	3	4	5	6
23	kalkulatorische Kosten	0,00	0	0	0	0	0
24	**Veranschlagtes kalkulatorisches Ergebnis (Saldo aus Nummern 21 bis 23)**	**0,00**	**-27.510**	**-27.510**	**-27.510**	**-27.510**	**-27.510**
25	**Veranschlagter Nettoressourcenbedarf/-überschuss (Summe aus Nummern 20 und 24)**	**-22.323,56**	**-100.180**	**-95.401**	**-146.388**	**-93.154**	**-86.985**

Gemeinde Hohberg **2026**

Teilhaushalt 4 Personal, Organisation, Vereine

Sachgebietsleitung
Frau Armbruster

Produktbereich	**42**	Sport und Bäder
Unterprodukt	**42410121**	Sporthalle Hofweier

Teilfinanzhaushalt einschließlich Finanzplanung

Nr.		Ergebnis 2024 EUR	Ansatz 2025 EUR	Ansatz 2026 EUR	Verpflichtungsermächtigungen 2026 EUR	Planung 2027 EUR	Verpflichtungsermächtigungen 2019 EUR	Planung 2028 EUR	Planung 2029 EUR
		1	2	3	4	5	6	7	8
1	**Summe der Einzahlungen aus laufender Verwaltungstätigkeit (ohne außerordentliche zahlungswirksame Erträge aus Vermögensveräußerung)**	**14.399,76**	**17.000**	**15.000**	**0**	**16.000**	**0**	**16.000**	**15.000**
2	**Summe der Auszahlungen aus laufender Verwaltungstätigkeit**	**41.736,22**	**69.030**	**62.551**	**0**	**114.538**	**0**	**61.304**	**54.115**
3	**Anteiliger Zahlungsmittelüberschuss/-bedarf des Ergebnishaushalts (Saldo aus Nummern 1 und 2)**	**-27.336,46**	**-52.030**	**-47.551**	**0**	**-98.538**	**0**	**-45.304**	**-39.115**
4	Einzahlungen aus Investitionszuwendungen	0,00	0	0	0	0	0	0	0
	42410121.68100000 Investitionszuweisungen vom Bund	0,00	0	0	0	0	0	0	0
	42410121.68110000 Investitionszuweisungen vom Land	0,00	0	0	0	0	0	0	0
5	Einzahlungen aus Investitionsbeiträgen und ähnlichen Entgelten für Investitionstätigkeit	0,00	0	0	0	0	0	0	0
6	Einzahlungen aus der Veräußerung von Sachvermögen	0,00	0	0	0	0	0	0	0
	42410121.68310000 Einzahlungen aus der Veräußerung von immateriellen und beweglichen Vermögensgegenständen oberhalb der Wertgrenze nach § 38 Abs. 4 GemHVO	0,00	0	0	0	0	0	0	0
7	Einzahlungen aus der Veräußerung von Finanzvermögen	0,00	0	0	0	0	0	0	0
8	Einzahlungen für sonstige Investitionstätigkeit	0,00	0	0	0	0	0	0	0
9	**Einzahlungen aus Investitionstätigkeit (Summe aus Nummern 4 bis 8)**	**0,00**	**0**	**0**	**0**	**0**	**0**	**0**	**0**
10	Auszahlungen für den Erwerb von Grundstücken und Gebäuden	0,00	0	0	0	0	0	0	0
11	Auszahlungen für Baumaßnahmen	0,00	105.000	40.000	0	0	0	0	0
	42410121.78700000 Auszahlungen für Baumaßnahmen	0,00	0	0	0	0	0	0	0
	42410121.78710000 Auszahlungen für Hochbaumaßnahmen	0,00	105.000	40.000	0	0	0	0	0
12	Auszahlungen für den Erwerb von beweglichem Sachvermögen	0,00	0	0	0	0	0	0	0
	42410121.78312000 Auszahlungen für den Erwerb von beweglichen Vermögensgegenständen oberhalb der Wertgrenze nach § 38 Abs. 4 GemHVO	0,00	0	0	0	0	0	0	0
13	Auszahlungen für den Erwerb von Finanzvermögen	0,00	0	0	0	0	0	0	0
14	Auszahlungen für Investitionsförderungsmaßnahmen	0,00	0	0	0	0	0	0	0
	42410121.78100000 Zuweisungen und Zuschüsse für Investitionen an Bund	0,00	0	0	0	0	0	0	0
	42410121.78110000 Zuweisungen und Zuschüsse für Investitionen an Land	0,00	0	0	0	0	0	0	0
15	Auszahlungen für den Erwerb von immateriellen Vermögensgegenständen	0,00	0	0	0	0	0	0	0
16	**Auszahlungen aus Investitionstätigkeit (Summe aus Nummern 10 bis 15)**	**0,00**	**105.000**	**40.000**	**0**	**0**	**0**	**0**	**0**
17	**Anteiliger veranschlagter Finanzierungsmittelüberschuss/-bedarf aus Investitionstätigkeit (Saldo aus Nummern 9 und 16)**	**0,00**	**-105.000**	**-40.000**	**0**	**0**	**0**	**0**	**0**
18	**Anteiliger veranschlagter Finanzierungsmittelüberschuss/-bedarf (Saldo aus Nummern 3 und 17)**	**-27.336,46**	**-157.030**	**-87.551**	**0**	**-98.538**	**0**	**-45.304**	**-39.115**

Gemeinde Hohberg **2026**

Teilhaushalt 4 Personal, Organisation, Vereine

Sachgebietsleitung
Frau Armbruster

Produktbereich	**42**	Sport und Bäder
Unterprodukt	**42410121**	Sporthalle Hofweier

Einzeldarstellung der Investitionsmaßnahmen

Nr.		Gesamtang. z. Maßnahme -nachrichtlich- EUR	Bisher finanziert EUR	Ermächtigungsübertragungen aus 2024 EUR	Ergebnis 2024 EUR	Ansatz 2025 EUR	Ansatz 2026 EUR	Verpflichtungsermächtigungen 2026 EUR	Planung 2027 EUR	VE 2027 EUR	Planung 2028 EUR	Planung 2029 EUR	Finanzbedarf weitere Jahre -nachrichtl.- EUR
		1	2	3	4	5	6	7	8	9	10	11	12
Investitionen oberhalb der festgesetzten Wertgrenze													
42410121202201 Investive Beschaffungen und Maßnahmen Sporthalle Hofweier													
42410121.78312000		4.000,00	0,00	0,00	0,00	0	0	0	0	0	0	0	0
42410121.78700000 Anlagen im Bau		0,00	0,00	0,00	0,00	0	0	0	0	0	0	0	0
42410121.78710000													
Erläuterung:													
80 kW-PV-Anlage Hallendach für das Gesamtareal mit Gemeinschaftsschule Hohberg, Außenstelle Grundschule Hofweier und Mehrzweckhalle Hofweier													
2025: 80.000 €													
2026: 40.000 €		145.000,00	145.000,00	0,00	0,00	105.000	40.000	0	0	0	0	0	0

Gemeinde Hohberg **2026**

Teilhaushalt 4 Personal, Organisation, Vereine

Sachgebietsleitung
Frau Armbruster

Produktbereich **42** Sport und Bäder
Unterprodukt **42410130** Hohberghalle Niederschopfheim

Teilergebnishaushalt einschließlich Finanzplanung

Nr.		Ergebnis 2024 EUR	Ansatz 2025 EUR	Ansatz 2026 EUR	Planung 2027 EUR	Planung 2028 EUR	Planung 2029 EUR
		1	2	3	4	5	6
1	Steuern und ähnliche Abgaben	0,00	0	0	0	0	0
2	Zuweisungen und Zuwendungen, Umlagen	0,00	0	0	0	0	0
3	Aufgelöste Investitionszuwendungen und -beiträge	0,00	0	0	0	0	0
	42410130.31610000 Erträge aus der Auflösung von Sonderposten aus Zuwendungen	0,00	0	0	0	0	0
4	Sonstige Transfererträge	0,00	0	0	0	0	0
5	Entgelte für öffentliche Leistungen oder Einrichtungen	14.297,00	0	0	0	0	0
	42410130.33210000 Benutzungsgebühren mit 19 % Umsatzsteuer und ähnliche Entgelte, soweit nicht 3322	14.297,00	0	0	0	0	0
	42410130.33210016 Benutzungsgebühren und ähnliche Entgelte 16 %	0,00	0	0	0	0	0
6	Sonstige privatrechtliche Leistungsentgelte	4.275,17	18.400	18.480	18.480	18.480	18.480
	42410130.34110000 Mieten und Pachten mit 19 % Umsatzsteuer	3.816,51	17.950	18.000	18.000	18.000	18.000
	42410130.34110016 Mieten und Pachten mit 16 % Umsatzsteuer	0,00	0	0	0	0	0
	42410130.34110150 Nebenkosten aus Mieterträgen -ohne Steuer-	377,00	400	400	400	400	400
	42410130.34210016 Erträge aus Verkauf mit 16 % Umsatzsteuer	0,00	0	0	0	0	0
	42410130.34210019 Erträge aus Verkauf mit 19 % USt.	31,26	0	30	30	30	30
	42410130.34610000 Sonstige privatrechtliche Leistungsentgelte ohne St.	0,00	0	0	0	0	0
	42410130.34610116 Sonstige privatrechtliche Leistungsentgelte mit 16 %MWST	0,00	0	0	0	0	0
	42410130.34610119 Sonstige privatrechtliche Leistungsentgelte mit 19% USt.						
	Erläuterungen:						
	Eigenanteil private Nutzung Mobiltelefon Hausmeister/-in	50,40	50	50	50	50	50
7	Kostenerstattungen und Kostenumlagen	0,00	0	0	0	0	0
	42410130.34850000 Erträge aus Kostenerstattungen , Kostenumlagen von verbundenen Unternehmen, Beteiligungen und Sondervermögen	0,00	0	0	0	0	0
8	Zinsen und ähnliche Erträge	0,00	0	0	0	0	0
9	Aktivierte Eigenleistungen und Bestandsveränderungen	0,00	0	0	0	0	0
10	Sonstige ordentliche Erträge	0,00	0	0	0	0	0
	42410130.35810000 Erträge aus Zuschreibungen	0,00	0	0	0	0	0
	42410130.35831100 Erträge aus der Auflösung oder Herabsetzung von Einzelwertberichtigungen auf Forderungen	0,00	0	0	0	0	0
	42410130.35910000 Andere sonstige ordentliche Erträge	0,00	0	0	0	0	0
11	**Anteilige ordentliche Erträge (Summe aus Nummern 1 bis 10)**	**18.572,17**	**18.400**	**18.480**	**18.480**	**18.480**	**18.480**
12	Personalaufwendungen	87.553,85	107.160	79.750	82.072	82.098	80.715
	42410130.40110000 Dienstaufwendungen Beamte	623,82	630	667	667	681	681
	42410130.40120000 Dienstaufwendungen Arbeitnehmer	66.074,69	74.150	54.569	56.184	56.184	55.222
	42410130.40210000 Beiträge zu Versorgungskassen Beamte	0,00	530	561	561	572	572
	42410130.40220000 Beiträge zu Versorgungskassen Arbeitnehmer	6.753,89	9.740	7.213	7.426	7.426	7.299
	42410130.40320000 Beiträge zur gesetzlichen Sozialversicherung Arbeitnehmer	14.104,09	22.070	16.701	17.195	17.195	16.901
	42410130.40410000 Beihilfen und Unterstützungsleistungen für Bedienstete	-2,64	40	39	39	40	40
	42410130.40710000 Zuführung zu, bzw. Inanspruchnahme von, Rückstellungen für Altersteilzeit und andere Maßnahmen	0,00	0	0	0	0	0
13	Versorgungsaufwendungen	0,00	0	0	0	0	0
14	Aufwendungen für Sach- und Dienstleistungen	74.237,84	69.650	107.500	104.350	100.500	103.650

Gemeinde Hohberg **2026**

Teilhaushalt 4 Personal, Organisation, Vereine

Sachgebietsleitung
Frau Armbruster

Produktbereich **42** Sport und Bäder
Unterprodukt **42410130** Hohberghalle Niederschopfheim

Nr.		Ergebnis 2024 EUR	Ansatz 2025 EUR	Ansatz 2026 EUR	Planung 2027 EUR	Planung 2028 EUR	Planung 2029 EUR
		1	2	3	4	5	6
	42410130.42110000 Unterhaltung der Grundstücke und baulichen Anlagen mit 19% Umsatzsteuer aus 79 %						
	Erläuterungen:						
	2026 und 2028						
	10.000 € Wartung						
	2027 und 2029						
	3.000 € Allgemein						
	10.000 € Wartung						
	3.000 € Sicherheitstechnische Überprüfung (2027 und 2029)	23.235,39	15.000	10.000	16.000	13.000	16.000
	42410130.42110016 Unterhaltung der Grundstücke und baulichen Anlagen 16% Umsatzsteuer aus 79 %	0,00	0	0	0	0	0
	42410130.42210000 Unterhaltung des beweglichen Vermögens mit 19 % Umnsatzsteuer aus 79 %						
	Erläuterungen:						
	Unterhaltung Rasenmäher und Scheuersaugmaschine	3.612,21	3.000	2.000	2.000	2.000	2.000
	42410130.42210016 Unterhaltung des beweglichen Vermögens mit 16 % Umsatzsteuer aus 79 %	0,00	0	0	0	0	0
	42410130.42220000 Erwerb von geringwertigen Vermögensgegenständen (19%) sofern nicht in speziellerem Konto zu verbuchen	253,55	2.500	2.000	2.000	2.000	2.000
	42410130.42220016 Erwerb von geringwertigen Vermögensgegenstände 16 % Umsatzsteuer aus 79 %	0,00	0	0	0	0	0
	42410130.42410100 Aufwendungen für Energie mit 19 % Umsatzsteuer aus 79 %	23.843,31	28.000	35.000	25.000	25.000	25.000
	42410130.42410107 Aufwendungen Energie (7% GAS) mit 7 % Vorsteuer aus 79 %	8.809,80	0	0	0	0	0
	42410130.42410116 Aufwendungen für Energie mit 16 % Umsatzsteuer aus 79 %	0,00	0	0	0	0	0
	42410130.42410200 Aufwand für Abfallbeseitigung ohne Steuer	754,00	800	450	450	450	450
	42410130.42410300 Aufwand s.Kto 42410310,320 Abwasserbeseitigung und Wasserversorgung	0,00	0	0	0	0	0
	42410130.42410305 Aufwand für Wasserversorgung mit 5 % Vorsteuer aus 79 %	0,00	0	0	0	0	0
	42410130.42410310 Aufwand für Abwasserbeseitigung ohne St.	2.185,69	2.500	2.000	2.000	2.000	2.000
	42410130.42410320 Aufwand für Wasserversorgung mit 7 % Umsatzsteuer aus 79 %	1.194,06	1.500	1.500	1.500	1.500	1.500
	42410130.42410400 Aufwand für Gebäudereinigung mit 19 % Umsatzsteuer aus 79 %						
	Erläuterungen:						
	Glas- und Vertretungsreinigung sowie erhöhter Reinigungsbedarf während Bauphase Ersatzneubau Einfeldsporthalle	0,00	4.000	42.000	42.000	42.000	42.000
	42410130.42410416 Aufwand für Gebäudereinigung mit 16 % Umsatzsteuer aus 79 %	0,00	0	0	0	0	0
	42410130.42410500 Aufwand für gebäudebezogene Versicherungen	6.572,88	6.750	6.750	6.750	6.750	6.750
	42410130.42410700 Sonstige Bewirtschaftung der Grundstücke (19 % Steuer) und bauliche Anlagen	2.277,42	2.000	2.500	2.500	2.500	2.500
	42410130.42410710 Sonstige Bewirtschaftung der Grundstücke und baulichen Anlagen mit 10,7 % Vorsteuer	0,00	0	0	0	0	0
	42410130.42410716 Sonstige Bewirtschaftung der Grundstücke (16% Steuer) und bauliche Anlagen	0,00	0	0	0	0	0
	42410130.42410800 Aufwand für Schornsteinfeger mit 19 % Umsatzsteuer aus 79 %						
	Erläuterungen:						
	Schornsteinfeger alle zwei Jahre	0,00	150	0	150	0	150

Gemeinde Hohberg **2026**

Teilhaushalt 4 Personal, Organisation, Vereine

Sachgebietsleitung
Frau Armbruster

Produktbereich **42** Sport und Bäder
Unterprodukt **42410130** Hohberghalle Niederschopfheim

Nr.		Ergebnis 2024 EUR	Ansatz 2025 EUR	Ansatz 2026 EUR	Planung 2027 EUR	Planung 2028 EUR	Planung 2029 EUR
		1	2	3	4	5	6
	42410130.42410816 Aufwand für Schornsteinfeger mit 16 % Umsatzsteuer aus 79 %	0,00	0	0	0	0	0
	42410130.42410900 Aufwand für Reinigungsmittel mit 19 % Umsatzsteuer aus 79 %	344,72	2.000	1.500	1.500	1.500	1.500
	42410130.42410916 Aufwand für Reinigungsmittel mit 16 % Umsatzsteuer aus 79 %	0,00	0	0	0	0	0
	42410130.42510000 Haltung von Fahrzeugen mit 19 % Umsatzsteuer aus 79 %	421,04	750	800	800	800	800
	42410130.42510016 Haltung von Fahrzeugen mit 16 % Umsatzsteuer aus 79 %	0,00	0	0	0	0	0
	42410130.42610000 Dienst- und Schutzkleidung, persönliche Ausrüstungsgegenstände	0,00	0	0	700	0	0
	42410130.42610150 Aus- und Fortbildung, Umschulung ohne Umsatzsteuer						
	Erläuterungen:						
	Fortbildungen Hausmeister	0,00	0	300	300	300	300
	42410130.42610300 Dienst- und Schutzkleidung, persönliche Ausrüstungsgegenstände mit 0 % / ohne Vorsteuer						
	Erläuterungen:						
	Reinigungskraft und Hausmeister	733,77	700	700	700	700	700
	42410130.42610316 Dienst- und Schutzkleidung, mit 16 % Umsatzsteuer aus 79 % u. pers.Ausrüstungsgegenstände	0,00	0	0	0	0	0
	42410130.42610319 Dienst- und Schutzkleidung, persönliche Ausrüstungsgegenstände mit 19 % Vorsteuer	0,00	0	0	0	0	0
15	Abschreibungen	0,00	2.550	2.390	2.390	2.390	2.390
	42410130.47110000 Abschreibungen auf immaterielle Vermögensgegenstände und	0,00	2.550	2.390	2.390	2.390	2.390
	42410130.47220000 Abschreibungen auf Forderungen	0,00	0	0	0	0	0
	42410130.47222000 Abschreibungen auf Forderungen wegen Einzelwertberichtigung	0,00	0	0	0	0	0
16	Zinsen und ähnliche Aufwendungen	0,00	0	0	0	0	0
17	Transferaufwendungen	0,00	0	0	0	0	0
18	Sonstige ordentliche Aufwendungen	1.059,66	1.900	1.430	1.450	1.450	1.450
	42410130.44310000 Geschäftsaufwendungen mit 0 %/ohne Vorsteuer						
	Erläuterungen:						
	Rundfunkbeitrag	416,93	1.000	80	100	100	100
	42410130.44310016 Geschäftsaufwendungen mit 16 % Umsatzsteuer aus 79 %	0,00	0	0	0	0	0
	42410130.44310019 Geschäftsaufwendungen mit 19 % Vorsteuer aus 79 %	0,00	0	0	0	0	0
	42410130.44310300 Post- und Telekommunikationsdienst-leistungen ohne Vorsteuer (mit 0 % Vorsteuer)	0,00	0	250	250	250	250
	42410130.44310319 Post- und Telekommunikationsdienst-leistungen mit 19 % Vorsteuer	0,00	0	300	300	300	300
	42410130.44311000 Reisekosten ohne Umsatzsteuer	642,73	900	800	800	800	800
	42410130.44921000 Nachpassivierung, Aufwendungen aus Inventurdifferenzen aus Vorräten (Mengen- u. Preisdifferenz)	0,00	0	0	0	0	0
19	**Anteilige ordentliche Aufwendungen (Summe aus Nummern 12 bis 18)**	**162.851,35**	**181.260**	**191.070**	**190.262**	**186.438**	**188.205**
20	**Anteiliges veranschlagtes ordentliches Ergebnis (Saldo aus Nummern 11 und 19)**	**-144.279,18**	**-162.860**	**-172.590**	**-171.782**	**-167.958**	**-169.725**
21	Erträge aus internen Leistungen	0,00	35.390	35.390	35.390	35.390	35.390
	42410130.38110000 Erträge aus internen Leistungsbezie-hungen	0,00	35.390	35.390	35.390	35.390	35.390
22	Aufwendungen aus internen Leistungen	0,00	18.970	18.970	18.970	18.970	18.970
	42410130.48110000 Aufwendungen aus internen Leistungs-beziehungen	0,00	18.970	18.970	18.970	18.970	18.970
23	kalkulatorische Kosten	0,00	0	0	0	0	0

Gemeinde Hohberg **2026**

Teilhaushalt 4 Personal, Organisation, Vereine

Sachgebietsleitung
Frau Armbruster

Produktbereich **42** Sport und Bäder
Unterprodukt **42410130** Hohberghalle Niederschopfheim

Nr.		Ergebnis 2024 EUR	Ansatz 2025 EUR	Ansatz 2026 EUR	Planung 2027 EUR	Planung 2028 EUR	Planung 2029 EUR
		1	2	3	4	5	6
24	Veranschlagtes kalkulatorisches Ergebnis (Saldo aus Nummern 21 bis 23)	0,00	16.420	16.420	16.420	16.420	16.420
25	Veranschlagter Nettoressourcenbedarf/-überschuss (Summe aus Nummern 20 und 24)	-144.279,18	-146.440	-156.170	-155.362	-151.538	-153.305

Gemeinde Hohberg **2026**

Teilhaushalt 4 Personal, Organisation, Vereine

Sachgebietsleitung
Frau Armbruster

Produktbereich **42** Sport und Bäder
Unterprodukt **42410130** Hohberghalle Niederschopfheim

Teilfinanzhaushalt einschließlich Finanzplanung

Nr.		Ergebnis 2024 EUR	Ansatz 2025 EUR	Ansatz 2026 EUR	Verpflichtungsermächtigungen 2026 EUR	Planung 2027 EUR	Verpflichtungsermächtigungen 2019 EUR	Planung 2028 EUR	Planung 2029 EUR
		1	2	3	4	5	6	7	8
1	**Summe der Einzahlungen aus laufender Verwaltungstätigkeit (ohne außerordentliche zahlungswirksame Erträge aus Vermögensveräußerung)**	**17.879,92**	**18.400**	**18.480**	**0**	**18.480**	**0**	**18.480**	**18.480**
2	**Summe der Auszahlungen aus laufender Verwaltungstätigkeit**	**164.956,05**	**178.710**	**188.680**	**0**	**187.872**	**0**	**184.048**	**185.815**
3	**Anteiliger Zahlungsmittelüberschuss/-bedarf des Ergebnishaushalts (Saldo aus Nummern 1 und 2)**	**-147.076,13**	**-160.310**	**-170.200**	**0**	**-169.392**	**0**	**-165.568**	**-167.335**
4	Einzahlungen aus Investitionszuwendungen	0,00	0	0	0	0	0	0	0
	42410130.68100000 Investitionszuweisungen vom Bund	0,00	0	0	0	0	0	0	0
	42410130.68110000 Investitionszuweisungen vom Land	0,00	0	0	0	0	0	0	0
5	Einzahlungen aus Investitionsbeiträgen und ähnlichen Entgelten für Investitionstätigkeit	0,00	0	0	0	0	0	0	0
6	Einzahlungen aus der Veräußerung von Sachvermögen	0,00	0	0	0	0	0	0	0
	42410130.68310000 Einzahlungen aus der Veräußerung von immateriellen und beweglichen Vermögensgegenständen oberhalb der Wertgrenze nach § 38 Abs. 4 GemHVO	0,00	0	0	0	0	0	0	0
7	Einzahlungen aus der Veräußerung von Finanzvermögen	0,00	0	0	0	0	0	0	0
8	Einzahlungen für sonstige Investitionstätigkeit	0,00	0	0	0	0	0	0	0
9	**Einzahlungen aus Investitionstätigkeit (Summe aus Nummern 4 bis 8)**	**0,00**	**0**	**0**	**0**	**0**	**0**	**0**	**0**
10	Auszahlungen für den Erwerb von Grundstücken und Gebäuden	0,00	0	0	0	0	0	0	0
	42410130.78210000 Auszahlungen für den Erwerb von Grundstücken und Gebäuden	0,00	0	0	0	0	0	0	0
11	Auszahlungen für Baumaßnahmen	0,00	0	0	0	0	0	0	0
	42410130.78710000 Auszahlungen für Hochbaumaßnahmen	0,00	0	0	0	0	0	0	0
	42410130.78720000 Auszahlungen für Tiefbaumaßnahmen	0,00	0	0	0	0	0	0	0
12	Auszahlungen für den Erwerb von beweglichem Sachvermögen	0,00	0	0	0	0	0	0	0
	42410130.78312000 Auszahlungen für den Erwerb von beweglichen Vermögensgegenständen oberhalb der Wertgrenze nach § 38 Abs. 4 GemHVO	0,00	0	0	0	0	0	0	0
13	Auszahlungen für den Erwerb von Finanzvermögen	0,00	0	0	0	0	0	0	0
14	Auszahlungen für Investitionsförderungsmaßnahmen	0,00	0	0	0	0	0	0	0
	42410130.78100000 Zuweisungen und Zuschüsse für Investitionen an Bund	0,00	0	0	0	0	0	0	0
	42410130.78110000 Zuweisungen und Zuschüsse für Investitionen an Land	0,00	0	0	0	0	0	0	0
15	Auszahlungen für den Erwerb von immateriellen Vermögensgegenständen	0,00	0	0	0	0	0	0	0
16	**Auszahlungen aus Investitionstätigkeit (Summe aus Nummern 10 bis 15)**	**0,00**	**0**	**0**	**0**	**0**	**0**	**0**	**0**
17	**Anteiliger veranschlagter Finanzierungsmittelüberschuss/-bedarf aus Investitionstätigkeit (Saldo aus Nummern 9 und 16)**	**0,00**	**0**	**0**	**0**	**0**	**0**	**0**	**0**
18	**Anteiliger veranschlagter Finanzierungsmittelüberschuss/-bedarf (Saldo aus Nummern 3 und 17)**	**-147.076,13**	**-160.310**	**-170.200**	**0**	**-169.392**	**0**	**-165.568**	**-167.335**

Gemeinde Hohberg **2026**

Teilhaushalt 4 Personal, Organisation, Vereine

Sachgebietsleitung
Frau Armbruster

Produktbereich **42** Sport und Bäder
Unterprodukt **42410130** Hohberghalle Niederschopfheim

Einzeldarstellung der Investitionsmaßnahmen

Nr.		Gesamtang. z. Maßnahme -nachrichtlich- EUR	Bisher finanziert EUR	Ermächtigungsübertragungen aus 2024 EUR	Ergebnis 2024 EUR	Ansatz 2025 EUR	Ansatz 2026 EUR	Verpflichtungsermächtigungen 2026 EUR	Planung 2027 EUR	VE 2027 EUR	Planung 2028 EUR	Planung 2029 EUR	Finanzbedarf weitere Jahre -nachrichtl.- EUR
		1	2	3	4	5	6	7	8	9	10	11	12
Investitionen oberhalb der festgesetzten Wertgrenze													
42410130202301 Investive Beschaffungen und Maßnahmen Hohberghalle Niederschopfheim													
42410130.78312000		1.000,00	0,00	0,00	0,00	0	0	0	0	0	0	0	0
42410130.78720000		300.000,00	50.000,00	0,00	0,00	0	0	0	0	0	0	0	0

Gemeinde Hohberg **2026**

Teilhaushalt 4 Personal, Organisation, Vereine

Sachgebietsleitung
Frau Armbruster

Produktbereich **42** Sport und Bäder
Unterprodukt **42410131** Ersatzneubau Einfeldsporthalle Niederschopfheim

Produktgruppenbeschreibung

Teilergebnishaushalt einschließlich Finanzplanung

Nr.		Ergebnis 2024 EUR	Ansatz 2025 EUR	Ansatz 2026 EUR	Planung 2027 EUR	Planung 2028 EUR	Planung 2029 EUR
		1	2	3	4	5	6
1	Steuern und ähnliche Abgaben	0,00	0	0	0	0	0
2	Zuweisungen und Zuwendungen, Umlagen	0,00	0	0	0	0	0
3	Aufgelöste Investitionszuwendungen und -beiträge	0,00	0	13.880	55.510	55.510	55.510
	42410131.31610000 Erträge aus der Auflösung von Sonderposten aus Zuwendungen						
	Erläuterungen:						
	"Sanierung kommunaler Einrichtungen" über anteilige 45 % der förderfähigen AHK mit 3. Änderungsbescheid vom 28.03.2024 über 2.227.926 €						
	Landesförderung gem. VwV Kommunale Sportstättenbauförderung gem. Zuschussbescheid vom 27.05.2024 über 270.000 €						
	Durchschn. Nutzungsdauer 45 Jahre						
	Inbetriebnahme 07/2026	0,00	0	13.880	55.510	55.510	55.510
4	Sonstige Transfererträge	0,00	0	0	0	0	0
5	Entgelte für öffentliche Leistungen oder Einrichtungen	0,00	0	0	0	0	0
6	Sonstige privatrechtliche Leistungsentgelte	0,00	0	1.000	6.000	6.000	6.000
	42410131.34110000 Mieten und Pachten	0,00	0	1.000	6.000	6.000	6.000
7	Kostenerstattungen und Kostenumlagen	0,00	0	0	0	0	0
8	Zinsen und ähnliche Erträge	0,00	0	0	0	0	0
9	Aktivierte Eigenleistungen und Bestandsveränderungen	0,00	0	0	0	0	0
10	Sonstige ordentliche Erträge	0,00	0	0	0	0	0
	42410131.35810000 Erträge aus Zuschreibungen	0,00	0	0	0	0	0
	42410131.35831100 Erträge aus der Auflösung oder Herabsetzung von Einzelwertberichtigungen auf Forderungen	0,00	0	0	0	0	0
	42410131.35910000 Andere sonstige ordentliche Erträge	0,00	0	0	0	0	0
11	**Anteilige ordentliche Erträge (Summe aus Nummern 1 bis 10)**	**0,00**	**0**	**14.880**	**61.510**	**61.510**	**61.510**
12	Personalaufwendungen	0,00	7.140	7.559	7.746	7.769	7.960
	42410131.40110000 Dienstaufwendungen Beamte	0,00	630	667	667	681	681
	42410131.40120000 Dienstaufwendungen Arbeitnehmer	0,00	4.150	4.375	4.506	4.503	4.635
	42410131.40210000 Beiträge zu Versorgungskassen Beamte	0,00	530	561	561	572	572
	42410131.40220000 Beiträge zu Versorgungskassen Arbeitnehmer	0,00	550	578	595	595	613
	42410131.40320000 Beiträge zur gesetzlichen Sozialversicherung Arbeitnehmer	0,00	1.240	1.339	1.378	1.378	1.419
	42410131.40410000 Beihilfen und Unterstützungsleistungen für Bedienstete	0,00	40	39	39	40	40
13	Versorgungsaufwendungen	0,00	0	0	0	0	0
14	Aufwendungen für Sach- und Dienstleistungen	0,00	0	22.950	36.450	36.450	36.450
	42410131.42110000 Unterhaltung der Grundstücke und baulichen Anlagen	0,00	0	2.000	10.000	10.000	10.000
	42410131.42210000 Unterhaltung des beweglichen Vermögens	0,00	0	0	0	0	0

Gemeinde Hohberg **2026**

Teilhaushalt 4 Personal, Organisation, Vereine

Sachgebietsleitung
Frau Armbruster

Produktbereich **42** Sport und Bäder
Unterprodukt **42410131** Ersatzneubau Einfeldsporthalle Niederschopfheim

Nr.		Ergebnis 2024 EUR	Ansatz 2025 EUR	Ansatz 2026 EUR	Planung 2027 EUR	Planung 2028 EUR	Planung 2029 EUR
		1	2	3	4	5	6
	42410131.42220000 Erwerb von geringwertigen Vermögensgegenständen						
	Erläuterungen:						
	2026						
	6.000 € Anschaffung von Sportgeräten						
	1.000 € Allgemein						
	2027 bis 2029						
	1.000 € Allgemein	0,00	0	7.000	1.000	1.000	1.000
	42410131.42410100 Aufwendungen für Energie	0,00	0	8.000	13.000	13.000	13.000
	42410131.42410200 Aufwand für Abfallbeseitigung	0,00	0	450	450	450	450
	42410131.42410310 Aufwand für Abwasserbeseitigung	0,00	0	500	500	500	500
	42410131.42410320 Aufwand für Wasserversorgung	0,00	0	1.000	1.500	1.500	1.500
	42410131.42410400 Aufwand für Gebäudereinigung	0,00	0	2.000	5.000	5.000	5.000
	42410131.42410500 Aufwand für gebäudebezogene Versicherungen	0,00	0	1.000	3.500	3.500	3.500
	42410131.42410700 Sonstige Bewirtschaftung der Grundstücke und baulichen Anlagen	0,00	0	500	1.000	1.000	1.000
	42410131.42410800 Aufwand für Schornsteinfeger	0,00	0	0	0	0	0
	42410131.42410900 Aufwand für Reinigungsmittel	0,00	0	500	500	500	500
15	Abschreibungen	0,00	0	32.580	130.290	130.290	130.290
	42410131.47110000 Abschreibungen auf immaterielle Vermögensgegenstände und Sachvermögen						
	Erläuterungen:						
	Ersatzneubau Einfeldsporthalle für bestehende Gymnastikhalle						
	Aktuelle fortgeschriebene Kostenschätzung nach Ausschreibung der meisten sowie Annahme Außenanlage von insgesamt 5.863.000 € brutto						
	Durchnittliche ND 45 Jahre	0,00	0	32.580	130.290	130.290	130.290
	42410131.47220000 Abschreibungen auf Forderungen	0,00	0	0	0	0	0
	42410131.47222000 Abschreibungen auf Forderungen wegen Einzelwertberichtigung	0,00	0	0	0	0	0
16	Zinsen und ähnliche Aufwendungen	0,00	0	0	0	0	0
17	Transferaufwendungen	0,00	0	0	0	0	0
18	Sonstige ordentliche Aufwendungen	0,00	0	250	250	250	250
	42410131.44290000 Sonstige Aufwendungen für die Inanspruchnahme von Rechten und Diensten	0,00	0	0	0	0	0
	42410131.44310000 Geschäftsaufwendungen	0,00	0	250	250	250	250
19	**Anteilige ordentliche Aufwendungen (Summe aus Nummern 12 bis 18)**	**0,00**	**7.140**	**63.339**	**174.736**	**174.759**	**174.950**
20	**Anteiliges veranschlagtes ordentliches Ergebnis (Saldo aus Nummern 11 und 19)**	**0,00**	**-7.140**	**-48.459**	**-113.226**	**-113.249**	**-113.440**
21	Erträge aus internen Leistungen	0,00	0	0	0	0	0
	42410131.38110000 Erträge aus internen Leistungsbeziehungen	0,00	0	0	0	0	0
22	Aufwendungen aus internen Leistungen	0,00	0	0	0	0	0
	42410131.48110000 Aufwendungen aus internen Leistungsbeziehungen	0,00	0	0	0	0	0
23	kalkulatorische Kosten	0,00	0	0	0	0	0
24	**Veranschlagtes kalkulatorisches Ergebnis (Saldo aus Nummern 21 bis 23)**	**0,00**	**0**	**0**	**0**	**0**	**0**
25	**Veranschlagter Nettoressourcenbedarf/-überschuss (Summe aus Nummern 20 und 24)**	**0,00**	**-7.140**	**-48.459**	**-113.226**	**-113.249**	**-113.440**

Gemeinde Hohberg **2026**

Teilhaushalt 4 Personal, Organisation, Vereine

Sachgebietsleitung
Frau Armbruster

Produktbereich	**42**	Sport und Bäder
Unterprodukt	**42410131**	Ersatzneubau Einfeldsporthalle Niederschopfheim

Teilfinanzhaushalt einschließlich Finanzplanung

Nr.		Ergebnis 2024 EUR	Ansatz 2025 EUR	Ansatz 2026 EUR	Verpflichtungsermächtigungen 2026 EUR	Planung 2027 EUR	Verpflichtungsermächtigungen 2019 EUR	Planung 2028 EUR	Planung 2029 EUR
		1	2	3	4	5	6	7	8
1	**Summe der Einzahlungen aus laufender Verwaltungstätigkeit (ohne außerordentliche zahlungswirksame Erträge aus Vermögensveräußerung)**	**0,00**	**0**	**1.000**	**0**	**6.000**	**0**	**6.000**	**6.000**
2	**Summe der Auszahlungen aus laufender Verwaltungstätigkeit**	**0,00**	**7.140**	**30.759**	**0**	**44.446**	**0**	**44.469**	**44.660**
3	**Anteiliger Zahlungsmittelüberschuss/-bedarf des Ergebnishaushalts (Saldo aus Nummern 1 und 2)**	**0,00**	**-7.140**	**-29.759**	**0**	**-38.446**	**0**	**-38.469**	**-38.660**
4	Einzahlungen aus Investitionszuwendungen	0,00	1.785.000	1.270.000	0	240.000	0	0	0
	42410131.68100000 Investitionszuweisungen vom Bund	0,00	1.515.000	1.000.000	0	240.000	0	0	0
	42410131.68110000 Investitionszuweisungen vom Land	0,00	270.000	270.000	0	0	0	0	0
5	Einzahlungen aus Investitionsbeiträgen und ähnlichen Entgelten für Investitionstätigkeit	0,00	0	0	0	0	0	0	0
6	Einzahlungen aus der Veräußerung von Sachvermögen	0,00	0	0	0	0	0	0	0
7	Einzahlungen aus der Veräußerung von Finanzvermögen	0,00	0	0	0	0	0	0	0
8	Einzahlungen für sonstige Investitionstätigkeit	0,00	0	0	0	0	0	0	0
9	**Einzahlungen aus Investitionstätigkeit (Summe aus Nummern 4 bis 8)**	**0,00**	**1.785.000**	**1.270.000**	**0**	**240.000**	**0**	**0**	**0**
10	Auszahlungen für den Erwerb von Grundstücken und Gebäuden	0,00	0	0	0	0	0	0	0
11	Auszahlungen für Baumaßnahmen	379.712,05	3.289.000	2.505.000	0	0	0	0	0
	42410131.78710000 Auszahlungen für Hochbaumaßnahmen	379.712,05	3.289.000	1.780.000	0	0	0	0	0
	42410131.78720000 Auszahlungen für Tiefbaumaßnahmen	0,00	0	725.000	0	0	0	0	0
12	Auszahlungen für den Erwerb von beweglichem Sachvermögen	0,00	0	0	0	0	0	0	0
13	Auszahlungen für den Erwerb von Finanzvermögen	0,00	0	0	0	0	0	0	0
14	Auszahlungen für Investitionsförderungsmaßnahmen	0,00	0	0	0	0	0	0	0
	42410131.78100000 Zuweisungen und Zuschüsse für Investitionen an Bund	0,00	0	0	0	0	0	0	0
	42410131.78110000 Zuweisungen und Zuschüsse für Investitionen an Land	0,00	0	0	0	0	0	0	0
15	Auszahlungen für den Erwerb von immateriellen Vermögensgegenständen	0,00	0	0	0	0	0	0	0
16	**Auszahlungen aus Investitionstätigkeit (Summe aus Nummern 10 bis 15)**	**379.712,05**	**3.289.000**	**2.505.000**	**0**	**0**	**0**	**0**	**0**
17	**Anteiliger veranschlagter Finanzierungsmittelüberschuss/-bedarf aus Investitionstätigkeit (Saldo aus Nummern 9 und 16)**	**-379.712,05**	**-1.504.000**	**-1.235.000**	**0**	**240.000**	**0**	**0**	**0**
18	**Anteiliger veranschlagter Finanzierungsmittelüberschuss/-bedarf (Saldo aus Nummern 3 und 17)**	**-379.712,05**	**-1.511.140**	**-1.264.759**	**0**	**201.554**	**0**	**-38.469**	**-38.660**

Gemeinde Hohberg **2026**

Teilhaushalt 4 Personal, Organisation, Vereine

Sachgebietsleitung
Frau Armbruster

Produktbereich **42** Sport und Bäder
Unterprodukt **42410131** Ersatzneubau Einfeldsporthalle Niederschopfheim

Einzeldarstellung der Investitionsmaßnahmen

Nr.		Gesamtang. z. Maßnahme -nachrichtlich- EUR	Bisher finanziert EUR	Ermächtigungsübertragungen aus 2024 EUR	Ergebnis 2024 EUR	Ansatz 2025 EUR	Ansatz 2026 EUR	Verpflichtungsermächtigungen 2026 EUR	Planung 2027 EUR	VE 2027 EUR	Planung 2028 EUR	Planung 2029 EUR	Finanzbedarf weitere Jahre -nachrichtl.- EUR
		1	2	3	4	5	6	7	8	9	10	11	12
Investitionen oberhalb der festgesetzten Wertgrenze													
42410131202101 Ersatzneubau Einfeldsporthalle Niederschopfheim für bestehende Gymnastikhalle													
42410131.66990000 Sonderposten Anlagen im Bau - Zuschüsse Bund		0,00	0,00	0,00	0,00	0	0	0	0	0	0	0	0
42410131.66990000 Sonderposten Anlagen im Bau - Zuschüsse Land		0,00	0,00	0,00	0,00	0	0	0	0	0	0	0	0
42410131.68100000		0,00	0,00	0,00	0,00	0	0	0	0	0	0	0	0
42410131.68100000													
Erläuterung:													
"Sanierung kommunaler Einrichtungen" über anteilige 45 % der förderfähigen AHK mit 3. Änderungsbescheid vom 28.03.2024 über 2.227.926 €													
Voraussichtlicher Mittelabruf													
2025: 988.000 €													
2026: 1.000.000 €													
2027: 240.000 €		2.755.000,00	2.515.000,00	0,00	0,00	1.515.000	1.000.000	0	240.000	0	0	0	0
42410131.68110000		0,00	0,00	0,00	0,00	0	0	0	0	0	0	0	0
42410131.68110000													
Erläuterung:													
Landesförderung gem. VwV Kommunale Sportstättenbauförderung gem. Zuschussbescheid vom 27.05.2024 über insgesamt 270.000 €		270.000,00	0,00	0,00	0,00	270.000	270.000	0	0	0	0	0	0
42410131.78710000		0,00	0,00	0,00	0,00	0	0	0	0	0	0	0	0
42410131.78710000 Anlagen im Bau - Hochbaumaßnahmen													
Erläuterung:													
Ersatzneubau Einfeldsporthalle für bestehende Gymnastikhalle													
Kostenschätzung Krämer Architekten in Höhe von 6.000.000 € brutto (5.042.000 € netto)													
Annahme: Baubeginn 11/2024 und Fertigstellung 07/2026													
1.780.000 € Restzahlungen Ersatzneubau Gebäude Einfeldsporthalle		5.281.000,00	0,00	0,00	379.712,05	3.289.000	1.780.000	0	0	0	0	0	0
42410131.78720000													
Erläuterung:													
725.000 € Außenanlage		0,00	0,00	0,00	0,00	0	725.000	0	0	0	0	0	0

Gemeinde Hohberg **2026**

Teilhaushalt 4 Personal, Organisation, Vereine

Sachgebietsleitung
Frau Armbruster

Produktbereich **42** Sport und Bäder
Unterprodukt **42410200** Freisportanlagen

Teilergebnishaushalt einschließlich Finanzplanung

Nr.		Ergebnis 2024 EUR	Ansatz 2025 EUR	Ansatz 2026 EUR	Planung 2027 EUR	Planung 2028 EUR	Planung 2029 EUR
		1	2	3	4	5	6
1	Steuern und ähnliche Abgaben	0,00	0	0	0	0	0
2	Zuweisungen und Zuwendungen, Umlagen	0,00	0	0	0	0	0
3	Aufgelöste Investitionszuwendungen und -beiträge	0,00	0	0	0	0	0
4	Sonstige Transfererträge	0,00	0	0	0	0	0
5	Entgelte für öffentliche Leistungen oder Einrichtungen	0,00	0	0	0	0	0
6	Sonstige privatrechtliche Leistungsentgelte	0,00	0	0	0	0	0
7	Kostenerstattungen und Kostenumlagen	0,00	0	0	0	0	0
8	Zinsen und ähnliche Erträge	0,00	0	0	0	0	0
9	Aktivierte Eigenleistungen und Bestandsveränderungen	0,00	0	0	0	0	0
10	Sonstige ordentliche Erträge	0,00	0	0	0	0	0
	42410200.35831100 Erträge aus der Auflösung oder Herabsetzung von Einzelwertberichtigungen auf Forderungen	0,00	0	0	0	0	0
	42410200.35910000 Andere sonstige ordentliche Erträge	0,00	0	0	0	0	0
11	**Anteilige ordentliche Erträge (Summe aus Nummern 1 bis 10)**	**0,00**	**0**	**0**	**0**	**0**	**0**
12	Personalaufwendungen	0,00	0	0	0	0	0
13	Versorgungsaufwendungen	0,00	0	0	0	0	0
14	Aufwendungen für Sach- und Dienstleistungen	0,00	0	0	0	0	0
15	Abschreibungen	0,00	0	0	0	0	0
	42410200.47220000 Abschreibungen auf Forderungen	0,00	0	0	0	0	0
	42410200.47222000 Abschreibungen auf Forderungen wegen Einzelwertberichtigung	0,00	0	0	0	0	0
16	Zinsen und ähnliche Aufwendungen	0,00	0	0	0	0	0
17	Transferaufwendungen	0,00	0	0	0	0	0
18	Sonstige ordentliche Aufwendungen	0,00	0	0	0	0	0
19	**Anteilige ordentliche Aufwendungen (Summe aus Nummern 12 bis 18)**	**0,00**	**0**	**0**	**0**	**0**	**0**
20	**Anteiliges veranschlagtes ordentliches Ergebnis (Saldo aus Nummern 11 und 19)**	**0,00**	**0**	**0**	**0**	**0**	**0**
21	Erträge aus internen Leistungen	0,00	0	0	0	0	0
	42410200.38110000 Erträge aus internen Leistungsbeziehungen	0,00	0	0	0	0	0
22	Aufwendungen aus internen Leistungen	0,00	0	0	0	0	0
	42410200.48110000 Aufwendungen aus internen Leistungsbeziehungen	0,00	0	0	0	0	0
23	kalkulatorische Kosten	0,00	0	0	0	0	0
24	**Veranschlagtes kalkulatorisches Ergebnis (Saldo aus Nummern 21 bis 23)**	**0,00**	**0**	**0**	**0**	**0**	**0**
25	**Veranschlagter Nettoressourcenbedarf/-überschuss (Summe aus Nummern 20 und 24)**	**0,00**	**0**	**0**	**0**	**0**	**0**

Gemeinde Hohberg **2026**

Teilhaushalt 4 Personal, Organisation, Vereine

Sachgebietsleitung
Frau Armbruster

Produktbereich **42** Sport und Bäder
Unterprodukt **42410200** Freisportanlagen

Teilfinanzhaushalt einschließlich Finanzplanung

Nr.		Ergebnis 2024 EUR	Ansatz 2025 EUR	Ansatz 2026 EUR	Verpflichtungsermächtigungen 2026 EUR	Planung 2027 EUR	Verpflichtungsermächtigungen 2019 EUR	Planung 2028 EUR	Planung 2029 EUR
		1	2	3	4	5	6	7	8
1	**Summe der Einzahlungen aus laufender Verwaltungstätigkeit (ohne außerordentliche zahlungswirksame Erträge aus Vermögensveräußerung)**	**0,00**	**0**	**0**	**0**	**0**	**0**	**0**	**0**
2	**Summe der Auszahlungen aus laufender Verwaltungstätigkeit**	**0,00**	**0**	**0**	**0**	**0**	**0**	**0**	**0**
3	**Anteiliger Zahlungsmittelüberschuss/-bedarf des Ergebnishaushalts (Saldo aus Nummern 1 und 2)**	**0,00**	**0**	**0**	**0**	**0**	**0**	**0**	**0**
4	Einzahlungen aus Investitionszuwendungen	0,00	0	0	0	0	0	0	0
5	Einzahlungen aus Investitionsbeiträgen und ähnlichen Entgelten für Investitionstätigkeit	0,00	0	0	0	0	0	0	0
6	Einzahlungen aus der Veräußerung von Sachvermögen	0,00	0	0	0	0	0	0	0
7	Einzahlungen aus der Veräußerung von Finanzvermögen	0,00	0	0	0	0	0	0	0
8	Einzahlungen für sonstige Investitionstätigkeit	0,00	0	0	0	0	0	0	0
9	**Einzahlungen aus Investitionstätigkeit (Summe aus Nummern 4 bis 8)**	**0,00**	**0**	**0**	**0**	**0**	**0**	**0**	**0**
10	Auszahlungen für den Erwerb von Grundstücken und Gebäuden	0,00	0	0	0	0	0	0	0
11	Auszahlungen für Baumaßnahmen	0,00	0	0	0	0	0	0	0
12	Auszahlungen für den Erwerb von beweglichem Sachvermögen	0,00	0	0	0	0	0	0	0
13	Auszahlungen für den Erwerb von Finanzvermögen	0,00	0	0	0	0	0	0	0
14	Auszahlungen für Investitionsförderungsmaßnahmen	0,00	0	0	0	0	0	0	0
15	Auszahlungen für den Erwerb von immateriellen Vermögensgegenständen	0,00	0	0	0	0	0	0	0
16	**Auszahlungen aus Investitionstätigkeit (Summe aus Nummern 10 bis 15)**	**0,00**	**0**	**0**	**0**	**0**	**0**	**0**	**0**
17	**Anteiliger veranschlagter Finanzierungsmittelüberschuss/-bedarf aus Investitionstätigkeit (Saldo aus Nummern 9 und 16)**	**0,00**	**0**	**0**	**0**	**0**	**0**	**0**	**0**
18	**Anteiliger veranschlagter Finanzierungsmittelüberschuss/-bedarf (Saldo aus Nummern 3 und 17)**	**0,00**	**0**	**0**	**0**	**0**	**0**	**0**	**0**

Gemeinde Hohberg **2026**

Teilhaushalt 4 Personal, Organisation, Vereine

Sachgebietsleitung
Frau Armbruster

Produktbereich **42** Sport und Bäder
Unterprodukt **42410210** Fußballplatz Diersburg

Teilergebnishaushalt einschließlich Finanzplanung

Nr.		Ergebnis 2024 EUR	Ansatz 2025 EUR	Ansatz 2026 EUR	Planung 2027 EUR	Planung 2028 EUR	Planung 2029 EUR
		1	2	3	4	5	6
1	Steuern und ähnliche Abgaben	0,00	0	0	0	0	0
2	Zuweisungen und Zuwendungen, Umlagen	0,00	0	0	0	0	0
3	Aufgelöste Investitionszuwendungen und -beiträge	0,00	0	0	0	0	0
4	Sonstige Transfererträge	0,00	0	0	0	0	0
5	Entgelte für öffentliche Leistungen oder Einrichtungen	0,00	0	0	0	0	0
6	Sonstige privatrechtliche Leistungsentgelte	255,00	250	255	255	255	255
	42410210.34110000 Mieten und Pachten	0,00	0	0	0	0	0
	42410210.34110100 Mieterträge mit 19 % Umsatzsteuer	255,00	250	255	255	255	255
	42410210.34110116 Mieterträge mit 16 % Umsatzsteuer	0,00	0	0	0	0	0
7	Kostenerstattungen und Kostenumlagen	0,00	0	0	0	0	0
8	Zinsen und ähnliche Erträge	0,00	0	0	0	0	0
9	Aktivierte Eigenleistungen und Bestandsveränderungen	0,00	0	0	0	0	0
10	Sonstige ordentliche Erträge	0,00	0	0	0	0	0
	42410210.35831100 Erträge aus der Auflösung oder Herabsetzung von Einzelwertberichtigungen auf Forderungen	0,00	0	0	0	0	0
	42410210.35910000 Andere sonstige ordentliche Erträge	0,00	0	0	0	0	0
11	**Anteilige ordentliche Erträge (Summe aus Nummern 1 bis 10)**	**255,00**	**250**	**255**	**255**	**255**	**255**
12	Personalaufwendungen	0,00	0	0	0	0	0
	42410210.40710000 Zuführung zu, bzw. Inanspruchnahme von, Rückstellungen für Altersteilzeit und andere Maßnahmen	0,00	0	0	0	0	0
13	Versorgungsaufwendungen	0,00	0	0	0	0	0
14	Aufwendungen für Sach- und Dienstleistungen	3.258,69	2.800	3.000	3.000	3.000	3.000
	42410210.42110000 Unterhaltung der Grundstücke und baulichen Anlagen	2.396,23	2.000	2.000	2.000	2.000	2.000
	42410210.42110016 Unterhaltung der Grundstücke und baulichen Anlagen mit 16 % Vorsteuer aus 96 %	0,00	0	0	0	0	0
	42410210.42410100 Aufwendungen für Energie	0,00	0	0	0	0	0
	42410210.42410116 Aufwendungen für Energie mit 16 % Vorsteuer aus 96 %	0,00	0	0	0	0	0
	42410210.42410300 Aufwand s.Kto.42410310,320 Abwasserbeseitigung und Wasserversorgung	0,00	0	0	0	0	0
	42410210.42410305 Aufwand für Wasserversorgung mit 5 % Vorsteuer aus 96 %	0,00	0	0	0	0	0
	42410210.42410310 Aufwand für Abwasserbeseitigung	383,70	400	450	450	450	450
	42410210.42410320 Aufwand für Wasserversorgung	478,76	400	550	550	550	550
15	Abschreibungen	0,00	0	0	0	0	0
	42410210.47110000 Abschreibungen auf immaterielle Vermögensgegenstände und	0,00	0	0	0	0	0
	42410210.47220000 Abschreibungen auf Forderungen	0,00	0	0	0	0	0
	42410210.47222000 Abschreibungen auf Forderungen wegen Einzelwertberichtigung	0,00	0	0	0	0	0
16	Zinsen und ähnliche Aufwendungen	0,00	0	0	0	0	0
17	Transferaufwendungen	0,00	0	0	0	0	0
18	Sonstige ordentliche Aufwendungen	8.925,71	7.000	9.000	9.000	9.000	9.000
	42410210.44580000 Erstattungen an übrige Bereiche						
	Erläuterungen:						
	5.500 € Kostenerstattung Platzflegeaufwand						
	3.500 € Kostenerstattung Energieaufwendungen	8.925,71	7.000	9.000	9.000	9.000	9.000
19	**Anteilige ordentliche Aufwendungen (Summe aus Nummern 12 bis 18)**	**12.184,40**	**9.800**	**12.000**	**12.000**	**12.000**	**12.000**
20	**Anteiliges veranschlagtes ordentliches Ergebnis (Saldo aus Nummern 11 und 19)**	**-11.929,40**	**-9.550**	**-11.745**	**-11.745**	**-11.745**	**-11.745**
21	Erträge aus internen Leistungen	0,00	0	0	0	0	0

Gemeinde Hohberg **2026**

Teilhaushalt 4 Personal, Organisation, Vereine

Sachgebietsleitung
Frau Armbruster

Produktbereich **42** Sport und Bäder
Unterprodukt **42410210** Fußballplatz Diersburg

Nr.		Ergebnis 2024 EUR	Ansatz 2025 EUR	Ansatz 2026 EUR	Planung 2027 EUR	Planung 2028 EUR	Planung 2029 EUR
		1	2	3	4	5	6
	42410210.38110000 Erträge aus internen Leistungsbeziehungen	0,00	0	0	0	0	0
22	Aufwendungen aus internen Leistungen	0,00	2.480	2.480	2.480	2.480	2.480
	42410210.48110000 Aufwendungen aus internen Leistungsbeziehungen	0,00	2.480	2.480	2.480	2.480	2.480
23	kalkulatorische Kosten	0,00	0	0	0	0	0
24	**Veranschlagtes kalkulatorisches Ergebnis (Saldo aus Nummern 21 bis 23)**	**0,00**	**-2.480**	**-2.480**	**-2.480**	**-2.480**	**-2.480**
25	**Veranschlagter Nettoressourcenbedarf/-überschuss (Summe aus Nummern 20 und 24)**	**-11.929,40**	**-12.030**	**-14.225**	**-14.225**	**-14.225**	**-14.225**

Gemeinde Hohberg **2026**

Teilhaushalt 4 Personal, Organisation, Vereine

Sachgebietsleitung
Frau Armbruster

Produktbereich	**42**	Sport und Bäder
Unterprodukt	**42410210**	Fußballplatz Diersburg

Teilfinanzhaushalt einschließlich Finanzplanung

Nr.		Ergebnis 2024 EUR	Ansatz 2025 EUR	Ansatz 2026 EUR	Verpflichtungsermächtigungen 2026 EUR	Planung 2027 EUR	Verpflichtungsermächtigungen 2019 EUR	Planung 2028 EUR	Planung 2029 EUR
		1	2	3	4	5	6	7	8
1	**Summe der Einzahlungen aus laufender Verwaltungstätigkeit (ohne außerordentliche zahlungswirksame Erträge aus Vermögensveräußerung)**	**255,00**	**250**	**255**	**0**	**255**	**0**	**255**	**255**
2	**Summe der Auszahlungen aus laufender Verwaltungstätigkeit**	**12.638,28**	**9.800**	**12.000**	**0**	**12.000**	**0**	**12.000**	**12.000**
3	**Anteiliger Zahlungsmittelüberschuss/-bedarf des Ergebnishaushalts (Saldo aus Nummern 1 und 2)**	**-12.383,28**	**-9.550**	**-11.745**	**0**	**-11.745**	**0**	**-11.745**	**-11.745**
4	Einzahlungen aus Investitionszuwendungen	0,00	0	0	0	0	0	0	0
5	Einzahlungen aus Investitionsbeiträgen und ähnlichen Entgelten für Investitionstätigkeit	0,00	0	0	0	0	0	0	0
6	Einzahlungen aus der Veräußerung von Sachvermögen	0,00	0	0	0	0	0	0	0
7	Einzahlungen aus der Veräußerung von Finanzvermögen	0,00	0	0	0	0	0	0	0
8	Einzahlungen für sonstige Investitionstätigkeit	0,00	0	0	0	0	0	0	0
9	**Einzahlungen aus Investitionstätigkeit (Summe aus Nummern 4 bis 8)**	**0,00**	**0**	**0**	**0**	**0**	**0**	**0**	**0**
10	Auszahlungen für den Erwerb von Grundstücken und Gebäuden	0,00	0	0	0	0	0	0	0
11	Auszahlungen für Baumaßnahmen	0,00	0	0	0	0	0	0	0
12	Auszahlungen für den Erwerb von beweglichem Sachvermögen	0,00	0	0	0	0	0	0	0
13	Auszahlungen für den Erwerb von Finanzvermögen	0,00	0	0	0	0	0	0	0
14	Auszahlungen für Investitionsförderungsmaßnahmen	0,00	0	0	0	0	0	0	0
15	Auszahlungen für den Erwerb von immateriellen Vermögensgegenständen	0,00	0	0	0	0	0	0	0
16	**Auszahlungen aus Investitionstätigkeit (Summe aus Nummern 10 bis 15)**	**0,00**	**0**	**0**	**0**	**0**	**0**	**0**	**0**
17	**Anteiliger veranschlagter Finanzierungsmittelüberschuss/-bedarf aus Investitionstätigkeit (Saldo aus Nummern 9 und 16)**	**0,00**	**0**	**0**	**0**	**0**	**0**	**0**	**0**
18	**Anteiliger veranschlagter Finanzierungsmittelüberschuss/-bedarf (Saldo aus Nummern 3 und 17)**	**-12.383,28**	**-9.550**	**-11.745**	**0**	**-11.745**	**0**	**-11.745**	**-11.745**

Gemeinde Hohberg **2026**

Teilhaushalt 4 Personal, Organisation, Vereine

Sachgebietsleitung
Frau Armbruster

Produktbereich **42** Sport und Bäder
Unterprodukt **42410211** Tennisplätze Diersburg

Teilergebnishaushalt einschließlich Finanzplanung

Nr.		Ergebnis 2024 EUR	Ansatz 2025 EUR	Ansatz 2026 EUR	Planung 2027 EUR	Planung 2028 EUR	Planung 2029 EUR
		1	2	3	4	5	6
1	Steuern und ähnliche Abgaben	0,00	0	0	0	0	0
2	Zuweisungen und Zuwendungen, Umlagen	0,00	0	0	0	0	0
3	Aufgelöste Investitionszuwendungen und -beiträge	0,00	0	0	0	0	0
4	Sonstige Transfererträge	0,00	0	0	0	0	0
5	Entgelte für öffentliche Leistungen oder Einrichtungen	0,00	0	0	0	0	0
6	Sonstige privatrechtliche Leistungsentgelte	0,00	0	0	0	0	0
7	Kostenerstattungen und Kostenumlagen	0,00	0	0	0	0	0
	42410211.34880000 Erträge aus Kostenerstattungen , Kostenumlagen von übrigen Bereichen	0,00	0	0	0	0	0
8	Zinsen und ähnliche Erträge	0,00	0	0	0	0	0
9	Aktivierte Eigenleistungen und Bestandsveränderungen	0,00	0	0	0	0	0
10	Sonstige ordentliche Erträge	0,00	0	0	0	0	0
	42410211.35810000 Erträge aus Zuschreibungen	0,00	0	0	0	0	0
	42410211.35831100 Erträge aus der Auflösung oder Herabsetzung von Einzelwertberichtigungen auf Forderungen	0,00	0	0	0	0	0
	42410211.35910000 Andere sonstige ordentliche Erträge	0,00	0	0	0	0	0
11	**Anteilige ordentliche Erträge (Summe aus Nummern 1 bis 10)**	**0,00**	**0**	**0**	**0**	**0**	**0**
12	Personalaufwendungen	0,00	0	0	0	0	0
	42410211.40710000 Zuführung zu, bzw. Inanspruchnahme von, Rückstellungen für Altersteilzeit und andere Maßnahmen	0,00	0	0	0	0	0
13	Versorgungsaufwendungen	0,00	0	0	0	0	0
14	Aufwendungen für Sach- und Dienstleistungen	1.513,12	2.200	2.200	2.200	2.200	2.200
	42410211.42110000 Unterhaltung der Grundstücke und baulichen Anlagen	131,09	200	200	200	200	200
	42410211.42410300 Aufwand für Abwasserbeseitigung und Wasserversorgung	1.382,03	2.000	2.000	2.000	2.000	2.000
15	Abschreibungen	0,00	0	0	0	0	0
	42410211.47110000 Abschreibungen auf immaterielle Vermögensgegenstände und Sachvermögen	0,00	0	0	0	0	0
	42410211.47220000 Abschreibungen auf Forderungen	0,00	0	0	0	0	0
	42410211.47222000 Abschreibungen auf Forderungen wegen Einzelwertberichtigung	0,00	0	0	0	0	0
16	Zinsen und ähnliche Aufwendungen	0,00	0	0	0	0	0
17	Transferaufwendungen	0,00	0	0	0	0	0
18	Sonstige ordentliche Aufwendungen	0,00	0	0	0	0	0
19	**Anteilige ordentliche Aufwendungen (Summe aus Nummern 12 bis 18)**	**1.513,12**	**2.200**	**2.200**	**2.200**	**2.200**	**2.200**
20	**Anteiliges veranschlagtes ordentliches Ergebnis (Saldo aus Nummern 11 und 19)**	**-1.513,12**	**-2.200**	**-2.200**	**-2.200**	**-2.200**	**-2.200**
21	Erträge aus internen Leistungen	0,00	0	0	0	0	0
	42410211.38110000 Erträge aus internen Leistungsbeziehungen	0,00	0	0	0	0	0
22	Aufwendungen aus internen Leistungen	0,00	250	250	250	250	250
	42410211.48110000 Aufwendungen aus internen Leistungsbeziehungen	0,00	250	250	250	250	250
23	kalkulatorische Kosten	0,00	0	0	0	0	0
24	**Veranschlagtes kalkulatorisches Ergebnis (Saldo aus Nummern 21 bis 23)**	**0,00**	**-250**	**-250**	**-250**	**-250**	**-250**
25	**Veranschlagter Nettoressourcenbedarf/-überschuss (Summe aus Nummern 20 und 24)**	**-1.513,12**	**-2.450**	**-2.450**	**-2.450**	**-2.450**	**-2.450**

Gemeinde Hohberg **2026**

Teilhaushalt 4 Personal, Organisation, Vereine

Sachgebietsleitung
Frau Armbruster

Produktbereich **42** Sport und Bäder
Unterprodukt **42410211** Tennisplätze Diersburg

Teilfinanzhaushalt einschließlich Finanzplanung

Nr.		Ergebnis 2024 EUR	Ansatz 2025 EUR	Ansatz 2026 EUR	Verpflichtungsermächtigungen 2026 EUR	Planung 2027 EUR	Verpflichtungsermächtigungen 2019 EUR	Planung 2028 EUR	Planung 2029 EUR
		1	2	3	4	5	6	7	8
1	**Summe der Einzahlungen aus laufender Verwaltungstätigkeit (ohne außerordentliche zahlungswirksame Erträge aus Vermögensveräußerung)**	**0,00**	**0**	**0**	**0**	**0**	**0**	**0**	**0**
2	**Summe der Auszahlungen aus laufender Verwaltungstätigkeit**	**2.272,86**	**2.200**	**2.200**	**0**	**2.200**	**0**	**2.200**	**2.200**
3	**Anteiliger Zahlungsmittelüberschuss/-bedarf des Ergebnishaushalts (Saldo aus Nummern 1 und 2)**	**-2.272,86**	**-2.200**	**-2.200**	**0**	**-2.200**	**0**	**-2.200**	**-2.200**
4	Einzahlungen aus Investitionszuwendungen	0,00	0	0	0	0	0	0	0
5	Einzahlungen aus Investitionsbeiträgen und ähnlichen Entgelten für Investitionstätigkeit	0,00	0	0	0	0	0	0	0
6	Einzahlungen aus der Veräußerung von Sachvermögen	0,00	0	0	0	0	0	0	0
7	Einzahlungen aus der Veräußerung von Finanzvermögen	0,00	0	0	0	0	0	0	0
8	Einzahlungen für sonstige Investitionstätigkeit	0,00	0	0	0	0	0	0	0
9	**Einzahlungen aus Investitionstätigkeit (Summe aus Nummern 4 bis 8)**	**0,00**	**0**	**0**	**0**	**0**	**0**	**0**	**0**
10	Auszahlungen für den Erwerb von Grundstücken und Gebäuden	0,00	0	0	0	0	0	0	0
11	Auszahlungen für Baumaßnahmen	0,00	0	0	0	0	0	0	0
	42410211.78710000 Auszahlungen für Hochbaumaßnahmen	0,00	0	0	0	0	0	0	0
12	Auszahlungen für den Erwerb von beweglichem Sachvermögen	0,00	0	0	0	0	0	0	0
13	Auszahlungen für den Erwerb von Finanzvermögen	0,00	0	0	0	0	0	0	0
14	Auszahlungen für Investitionsförderungsmaßnahmen	0,00	0	0	0	0	0	0	0
15	Auszahlungen für den Erwerb von immateriellen Vermögensgegenständen	0,00	0	0	0	0	0	0	0
16	**Auszahlungen aus Investitionstätigkeit (Summe aus Nummern 10 bis 15)**	**0,00**	**0**	**0**	**0**	**0**	**0**	**0**	**0**
17	**Anteiliger veranschlagter Finanzierungsmittelüberschuss/-bedarf aus Investitionstätigkeit (Saldo aus Nummern 9 und 16)**	**0,00**	**0**	**0**	**0**	**0**	**0**	**0**	**0**
18	**Anteiliger veranschlagter Finanzierungsmittelüberschuss/-bedarf (Saldo aus Nummern 3 und 17)**	**-2.272,86**	**-2.200**	**-2.200**	**0**	**-2.200**	**0**	**-2.200**	**-2.200**

Gemeinde Hohberg **2026**

Teilhaushalt 4 Personal, Organisation, Vereine

Sachgebietsleitung
Frau Armbruster

Produktbereich **42** Sport und Bäder
Unterprodukt **42410220** Tennisplätze Hofweier

Teilergebnishaushalt einschließlich Finanzplanung

Nr.		Ergebnis 2024 EUR	Ansatz 2025 EUR	Ansatz 2026 EUR	Planung 2027 EUR	Planung 2028 EUR	Planung 2029 EUR
		1	2	3	4	5	6
1	Steuern und ähnliche Abgaben	0,00	0	0	0	0	0
2	Zuweisungen und Zuwendungen, Umlagen	0,00	0	0	0	0	0
3	Aufgelöste Investitionszuwendungen und -beiträge	0,00	0	0	0	0	0
4	Sonstige Transfererträge	0,00	0	0	0	0	0
5	Entgelte für öffentliche Leistungen oder Einrichtungen	0,00	0	0	0	0	0
6	Sonstige privatrechtliche Leistungsentgelte	0,00	0	0	0	0	0
7	Kostenerstattungen und Kostenumlagen	0,00	0	0	0	0	0
	42410220.34880000 Erträge aus Kostenerstattungen , Kostenumlagen von übrigen Bereichen	0,00	0	0	0	0	0
8	Zinsen und ähnliche Erträge	0,00	0	0	0	0	0
9	Aktivierte Eigenleistungen und Bestandsveränderungen	0,00	0	0	0	0	0
10	Sonstige ordentliche Erträge	0,00	0	0	0	0	0
	42410220.35810000 Erträge aus Zuschreibungen	0,00	0	0	0	0	0
	42410220.35831100 Erträge aus der Auflösung oder Herabsetzung von Einzelwertberichtigungen auf Forderungen	0,00	0	0	0	0	0
	42410220.35910000 Andere sonstige ordentliche Erträge	0,00	0	0	0	0	0
11	**Anteilige ordentliche Erträge (Summe aus Nummern 1 bis 10)**	**0,00**	**0**	**0**	**0**	**0**	**0**
12	Personalaufwendungen	0,00	0	0	0	0	0
	42410220.40710000 Zuführung zu, bzw. Inanspruchnahme von, Rückstellungen für Altersteilzeit und andere Maßnahmen	0,00	0	0	0	0	0
13	Versorgungsaufwendungen	0,00	0	0	0	0	0
14	Aufwendungen für Sach- und Dienstleistungen	1.544,35	3.070	2.070	2.070	2.070	2.070
	42410220.42410300 Aufwand für Abwasserbeseitigung und Wasserversorgung	1.480,97	3.000	2.000	2.000	2.000	2.000
	42410220.42410500 Aufwand für gebäudebezogene Versicherungen	63,38	70	70	70	70	70
15	Abschreibungen	0,00	0	0	0	0	0
	42410220.47110000 Abschreibungen auf immaterielle Vermögensgegenstände und Sachvermögen	0,00	0	0	0	0	0
	42410220.47220000 Abschreibungen auf Forderungen	0,00	0	0	0	0	0
	42410220.47222000 Abschreibungen auf Forderungen wegen Einzelwertberichtigung	0,00	0	0	0	0	0
16	Zinsen und ähnliche Aufwendungen	0,00	0	0	0	0	0
17	Transferaufwendungen	0,00	0	0	0	0	0
18	Sonstige ordentliche Aufwendungen	0,00	0	0	0	0	0
19	**Anteilige ordentliche Aufwendungen (Summe aus Nummern 12 bis 18)**	**1.544,35**	**3.070**	**2.070**	**2.070**	**2.070**	**2.070**
20	**Anteiliges veranschlagtes ordentliches Ergebnis (Saldo aus Nummern 11 und 19)**	**-1.544,35**	**-3.070**	**-2.070**	**-2.070**	**-2.070**	**-2.070**
21	Erträge aus internen Leistungen	0,00	0	0	0	0	0
	42410220.38110000 Erträge aus internen Leistungsbeziehungen	0,00	0	0	0	0	0
22	Aufwendungen aus internen Leistungen	0,00	400	400	400	400	400
	42410220.48110000 Aufwendungen aus internen Leistungsbeziehungen	0,00	400	400	400	400	400
23	kalkulatorische Kosten	0,00	0	0	0	0	0
24	**Veranschlagtes kalkulatorisches Ergebnis (Saldo aus Nummern 21 bis 23)**	**0,00**	**-400**	**-400**	**-400**	**-400**	**-400**
25	**Veranschlagter Nettoressourcenbedarf/-überschuss (Summe aus Nummern 20 und 24)**	**-1.544,35**	**-3.470**	**-2.470**	**-2.470**	**-2.470**	**-2.470**

Gemeinde Hohberg **2026**

Teilhaushalt 4 Personal, Organisation, Vereine

Sachgebietsleitung
Frau Armbruster

Produktbereich	**42**	Sport und Bäder
Unterprodukt	**42410220**	Tennisplätze Hofweier

Teilfinanzhaushalt einschließlich Finanzplanung

Nr.		Ergebnis 2024 EUR	Ansatz 2025 EUR	Ansatz 2026 EUR	Verpflichtungsermächtigungen 2026 EUR	Planung 2027 EUR	Verpflichtungsermächtigungen 2019 EUR	Planung 2028 EUR	Planung 2029 EUR
		1	2	3	4	5	6	7	8
1	**Summe der Einzahlungen aus laufender Verwaltungstätigkeit (ohne außerordentliche zahlungswirksame Erträge aus Vermögensveräußerung)**	**0,00**	**0**	**0**	**0**	**0**	**0**	**0**	**0**
2	**Summe der Auszahlungen aus laufender Verwaltungstätigkeit**	**3.831,80**	**3.070**	**2.070**	**0**	**2.070**	**0**	**2.070**	**2.070**
3	**Anteiliger Zahlungsmittelüberschuss/-bedarf des Ergebnishaushalts (Saldo aus Nummern 1 und 2)**	**-3.831,80**	**-3.070**	**-2.070**	**0**	**-2.070**	**0**	**-2.070**	**-2.070**
4	Einzahlungen aus Investitionszuwendungen	0,00	0	0	0	0	0	0	0
5	Einzahlungen aus Investitionsbeiträgen und ähnlichen Entgelten für Investitionstätigkeit	0,00	0	0	0	0	0	0	0
6	Einzahlungen aus der Veräußerung von Sachvermögen	0,00	0	0	0	0	0	0	0
7	Einzahlungen aus der Veräußerung von Finanzvermögen	0,00	0	0	0	0	0	0	0
8	Einzahlungen für sonstige Investitionstätigkeit	0,00	0	0	0	0	0	0	0
9	**Einzahlungen aus Investitionstätigkeit (Summe aus Nummern 4 bis 8)**	**0,00**	**0**	**0**	**0**	**0**	**0**	**0**	**0**
10	Auszahlungen für den Erwerb von Grundstücken und Gebäuden	0,00	0	0	0	0	0	0	0
11	Auszahlungen für Baumaßnahmen	0,00	0	0	0	0	0	0	0
	42410220.78710000 Auszahlungen für Hochbaumaßnahmen	0,00	0	0	0	0	0	0	0
12	Auszahlungen für den Erwerb von beweglichem Sachvermögen	0,00	0	0	0	0	0	0	0
13	Auszahlungen für den Erwerb von Finanzvermögen	0,00	0	0	0	0	0	0	0
14	Auszahlungen für Investitionsförderungsmaßnahmen	0,00	0	0	0	0	0	0	0
15	Auszahlungen für den Erwerb von immateriellen Vermögensgegenständen	0,00	0	0	0	0	0	0	0
16	**Auszahlungen aus Investitionstätigkeit (Summe aus Nummern 10 bis 15)**	**0,00**	**0**	**0**	**0**	**0**	**0**	**0**	**0**
17	**Anteiliger veranschlagter Finanzierungsmittelüberschuss/-bedarf aus Investitionstätigkeit (Saldo aus Nummern 9 und 16)**	**0,00**	**0**	**0**	**0**	**0**	**0**	**0**	**0**
18	**Anteiliger veranschlagter Finanzierungsmittelüberschuss/-bedarf (Saldo aus Nummern 3 und 17)**	**-3.831,80**	**-3.070**	**-2.070**	**0**	**-2.070**	**0**	**-2.070**	**-2.070**

Gemeinde Hohberg **2026**

Teilhaushalt 4 Personal, Organisation, Vereine

Sachgebietsleitung
Frau Armbruster

Produktbereich **42** Sport und Bäder
Unterprodukt **42410230** Fußballplätze Niederschopfheim

Teilergebnishaushalt einschließlich Finanzplanung

Nr.		Ergebnis 2024 EUR	Ansatz 2025 EUR	Ansatz 2026 EUR	Planung 2027 EUR	Planung 2028 EUR	Planung 2029 EUR
		1	2	3	4	5	6
1	Steuern und ähnliche Abgaben	0,00	0	0	0	0	0
2	Zuweisungen und Zuwendungen, Umlagen	0,00	0	0	0	0	0
3	Aufgelöste Investitionszuwendungen und -beiträge	0,00	8.370	8.370	8.370	8.370	8.370
	42410230.31610000 Erträge aus der Auflösung von Sonderposten aus Zuwendungen	0,00	8.370	8.370	8.370	8.370	8.370
4	Sonstige Transfererträge	0,00	0	0	0	0	0
5	Entgelte für öffentliche Leistungen oder Einrichtungen	0,00	0	0	0	0	0
6	Sonstige privatrechtliche Leistungsentgelte	4.500,00	4.500	4.500	4.500	4.500	4.500
	42410230.34110000 Mieten und Pachten	0,00	0	0	0	0	0
	42410230.34110100 Miete SV Niederschopfheim	4.500,00	4.500	4.500	4.500	4.500	4.500
	42410230.34110116 Mietertrag SV Niederschopfheim mit 16 % Umsatzsteuer	0,00	0	0	0	0	0
	42410230.34610000 Sonstige privatrechtliche Leistungsentgelte	0,00	0	0	0	0	0
7	Kostenerstattungen und Kostenumlagen	0,00	300	350	0	0	380
	42410230.34880000 Erträge aus Kostenerstattungen , Kostenumlagen von übrigen Bereichen						
	Erläuterungen:						
	Legionellenprüfung ist nur alle 3 Jahre	0,00	300	350	0	0	380
8	Zinsen und ähnliche Erträge	0,00	0	0	0	0	0
9	Aktivierte Eigenleistungen und Bestandsveränderungen	0,00	0	0	0	0	0
10	Sonstige ordentliche Erträge	0,00	0	0	0	0	0
	42410230.35810000 Erträge aus Zuschreibungen	0,00	0	0	0	0	0
	42410230.35831100 Erträge aus der Auflösung oder Herabsetzung von Einzelwertberichtigungen auf Forderungen	0,00	0	0	0	0	0
	42410230.35910000 Andere sonstige ordentliche Erträge	0,00	0	0	0	0	0
11	**Anteilige ordentliche Erträge (Summe aus Nummern 1 bis 10)**	**4.500,00**	**13.170**	**13.220**	**12.870**	**12.870**	**13.250**
12	Personalaufwendungen	0,00	0	0	0	0	0
	42410230.40710000 Zuführung zu, bzw. Inanspruchnahme von, Rückstellungen für Altersteilzeit und andere Maßnahmen	0,00	0	0	0	0	0
13	Versorgungsaufwendungen	0,00	0	0	0	0	0
14	Aufwendungen für Sach- und Dienstleistungen	22.186,01	33.900	29.800	28.300	28.300	28.800
	42410230.42110000 Unterhaltung der Grundstücke und baulichen Anlagen						
	Erläuterungen:						
	2026						
	12.500 € Unterhaltung Naturrasenspielfeld						
	1.000 € Neues Tor kleiner Kunstrasen						
	2027 bis 2029						
	2.000 € Allgemein						
	12.500 € Unterhaltung Naturrasenspielfeld	14.285,69	14.500	15.500	14.500	14.500	14.500
	42410230.42110005 Unterhaltung der Grundstücke und baulichen Anlagen mit 5 % Vorsteuer aus 95 %	0,00	0	0	0	0	0
	42410230.42110016 Unterhaltung der Grundstücke und baulichen Anlagen mit 16 % Vorsteuer aus 95 %	0,00	0	0	0	0	0
	42410230.42410100 Aufwendungen für Energie	1.024,89	1.500	1.500	1.500	1.500	1.500
	42410230.42410116 Aufwendungen für Energie mit 16 % Vorsteuer aus 95 %	0,00	0	0	0	0	0
	42410230.42410300 Aufwand s.Kto.42410310,311 Abwasserbeseitigung und Wasserversorgung	0,00	0	0	0	0	0
	42410230.42410305 Aufwand für Wasserversorgung mit 5 % Vorsteuer aus 95 %	0,00	0	0	0	0	0
	42410230.42410310 Aufwand für Abwasserbeseitigung	1.432,47	1.700	1.600	1.600	1.600	1.600

Gemeinde Hohberg **2026**

Teilhaushalt 4 Personal, Organisation, Vereine

Sachgebietsleitung
Frau Armbruster

Produktbereich **42** Sport und Bäder
Unterprodukt **42410230** Fußballplätze Niederschopfheim

Nr.		Ergebnis 2024 EUR	Ansatz 2025 EUR	Ansatz 2026 EUR	Planung 2027 EUR	Planung 2028 EUR	Planung 2029 EUR
		1	2	3	4	5	6
	42410230.42410320 Aufwand für Wasserversorgung	4.770,40	15.000	10.000	10.000	10.000	10.000
	42410230.42410500 Aufwand für gebäudebezogene Versicherungen	672,56	700	700	700	700	700
	42410230.42410700 Sonstige Bewirtschaftung der Grundstücke und baulichen Anlagen						
	Erläuterungen:						
	Legionellenprüfung alle drei Jahre	0,00	500	500	0	0	500
	42410230.42410716 Sonstige Bewirtschaftung der Grundstücke und baulichen Anlagen mit 16 % Vorsteuer aus 95 %	0,00	0	0	0	0	0
	42410230.42510000 Haltung von Fahrzeugen	0,00	0	0	0	0	0
15	Abschreibungen	0,00	25.950	15.470	15.470	15.470	15.470
	42410230.47110000 Abschreibungen auf immaterielle Vermögensgegenstände und	0,00	25.950	15.470	15.470	15.470	15.470
	42410230.47220000 Abschreibungen auf Forderungen	0,00	0	0	0	0	0
	42410230.47222000 Abschreibungen auf Forderungen wegen Einzelwertberichtigung	0,00	0	0	0	0	0
16	Zinsen und ähnliche Aufwendungen	0,00	0	0	0	0	0
17	Transferaufwendungen	0,00	100	0	100	100	0
	42410230.43180000 Zuweisungen an übrige Bereiche						
	Erläuterungen:						
	Kostenerstattung an SV Niederschopfheim e.V. für Unterhaltung Pflegegeräte gem. Nutzungsvertrag vom 14.10.2013	0,00	100	0	100	100	0
18	Sonstige ordentliche Aufwendungen	10.800,00	12.000	14.000	14.000	14.000	14.000
	42410230.44580000 Erstattungen an übrige Bereiche						
	Erläuterungen:						
	10.800 € Kostenerstattung Platzpflegeaufwand						
	3.200 € Kostenerstattung Energieaufwendungen	10.800,00	12.000	14.000	14.000	14.000	14.000
	42410230.44921000 Nachpassivierung, Aufwendungen aus Inventurdifferenzen aus Vorräten (Mengen- u. Preisdifferenz)	0,00	0	0	0	0	0
19	**Anteilige ordentliche Aufwendungen (Summe aus Nummern 12 bis 18)**	**32.986,01**	**71.950**	**59.270**	**57.870**	**57.870**	**58.270**
20	**Anteiliges veranschlagtes ordentliches Ergebnis (Saldo aus Nummern 11 und 19)**	**-28.486,01**	**-58.780**	**-46.050**	**-45.000**	**-45.000**	**-45.020**
21	Erträge aus internen Leistungen	0,00	0	0	0	0	0
	42410230.38110000 Erträge aus internen Leistungsbeziehungen	0,00	0	0	0	0	0
22	Aufwendungen aus internen Leistungen	0,00	11.000	11.000	11.000	11.000	11.000
	42410230.48110000 Aufwendungen aus internen Leistungsbeziehungen	0,00	11.000	11.000	11.000	11.000	11.000
23	kalkulatorische Kosten	0,00	0	0	0	0	0
24	**Veranschlagtes kalkulatorisches Ergebnis (Saldo aus Nummern 21 bis 23)**	**0,00**	**-11.000**	**-11.000**	**-11.000**	**-11.000**	**-11.000**
25	**Veranschlagter Nettoressourcenbedarf/-überschuss (Summe aus Nummern 20 und 24)**	**-28.486,01**	**-69.780**	**-57.050**	**-56.000**	**-56.000**	**-56.020**

Gemeinde Hohberg **2026**

Teilhaushalt 4 Personal, Organisation, Vereine

Sachgebietsleitung
Frau Armbruster

Produktbereich	**42**	Sport und Bäder
Unterprodukt	**42410230**	Fußballplätze Niederschopfheim

Teilfinanzhaushalt einschließlich Finanzplanung

Nr.		Ergebnis 2024 EUR	Ansatz 2025 EUR	Ansatz 2026 EUR	Verpflichtungsermächtigungen 2026 EUR	Planung 2027 EUR	Verpflichtungsermächtigungen 2019 EUR	Planung 2028 EUR	Planung 2029 EUR
		1	2	3	4	5	6	7	8
1	**Summe der Einzahlungen aus laufender Verwaltungstätigkeit (ohne außerordentliche zahlungswirksame Erträge aus Vermögensveräußerung)**	**4.500,00**	**4.800**	**4.850**	**0**	**4.500**	**0**	**4.500**	**4.880**
2	**Summe der Auszahlungen aus laufender Verwaltungstätigkeit**	**45.403,87**	**46.000**	**43.800**	**0**	**42.400**	**0**	**42.400**	**42.800**
3	**Anteiliger Zahlungsmittelüberschuss/-bedarf des Ergebnishaushalts (Saldo aus Nummern 1 und 2)**	**-40.903,87**	**-41.200**	**-38.950**	**0**	**-37.900**	**0**	**-37.900**	**-37.920**
4	Einzahlungen aus Investitionszuwendungen	0,00	0	0	0	0	0	0	0
	42410230.68110000 Investitionszuweisungen vom Land	0,00	0	0	0	0	0	0	0
	42410230.68180000 Investitionszuweisungen von übrigen Bereichen	0,00	0	0	0	0	0	0	0
5	Einzahlungen aus Investitionsbeiträgen und ähnlichen Entgelten für Investitionstätigkeit	0,00	0	0	0	0	0	0	0
6	Einzahlungen aus der Veräußerung von Sachvermögen	0,00	0	0	0	0	0	0	0
7	Einzahlungen aus der Veräußerung von Finanzvermögen	0,00	0	0	0	0	0	0	0
8	Einzahlungen für sonstige Investitionstätigkeit	0,00	0	0	0	0	0	0	0
9	**Einzahlungen aus Investitionstätigkeit (Summe aus Nummern 4 bis 8)**	**0,00**	**0**	**0**	**0**	**0**	**0**	**0**	**0**
10	Auszahlungen für den Erwerb von Grundstücken und Gebäuden	0,00	0	0	0	0	0	0	0
	42410230.78210000 Auszahlungen für den Erwerb von Grundstücken und Gebäuden	0,00	0	0	0	0	0	0	0
11	Auszahlungen für Baumaßnahmen	0,00	0	0	0	0	0	0	0
	42410230.78710000 Auszahlungen für Hochbaumaßnahmen	0,00	0	0	0	0	0	0	0
12	Auszahlungen für den Erwerb von beweglichem Sachvermögen	0,00	0	0	0	0	0	0	0
	42410230.78312000 Auszahlungen für den Erwerb von beweglichen Vermögensgegenständen oberhalb der Wertgrenze nach § 38 Abs. 4 GemHVO	0,00	0	0	0	0	0	0	0
13	Auszahlungen für den Erwerb von Finanzvermögen	0,00	0	0	0	0	0	0	0
14	Auszahlungen für Investitionsförderungsmaßnahmen	0,00	0	0	0	0	0	0	0
	42410230.78110000 Zuweisungen und Zuschüsse für Investitionen an Land	0,00	0	0	0	0	0	0	0
	42410230.78180000 Zuweisungen und Zuschüsse für Investitionen an übrige Bereiche	0,00	0	0	0	0	0	0	0
15	Auszahlungen für den Erwerb von immateriellen Vermögensgegenständen	0,00	0	0	0	0	0	0	0
16	**Auszahlungen aus Investitionstätigkeit (Summe aus Nummern 10 bis 15)**	**0,00**	**0**	**0**	**0**	**0**	**0**	**0**	**0**
17	**Anteiliger veranschlagter Finanzierungsmittelüberschuss/-bedarf aus Investitionstätigkeit (Saldo aus Nummern 9 und 16)**	**0,00**	**0**	**0**	**0**	**0**	**0**	**0**	**0**
18	**Anteiliger veranschlagter Finanzierungsmittelüberschuss/-bedarf (Saldo aus Nummern 3 und 17)**	**-40.903,87**	**-41.200**	**-38.950**	**0**	**-37.900**	**0**	**-37.900**	**-37.920**

Gemeinde Hohberg **2026**

Teilhaushalt 4 Personal, Organisation, Vereine

Sachgebietsleitung
Frau Armbruster

Produktbereich **42** Sport und Bäder
Unterprodukt **42410231** Tennisplätze Niederschopfheim

Teilergebnishaushalt einschließlich Finanzplanung

Nr.		Ergebnis 2024 EUR	Ansatz 2025 EUR	Ansatz 2026 EUR	Planung 2027 EUR	Planung 2028 EUR	Planung 2029 EUR
		1	2	3	4	5	6
1	Steuern und ähnliche Abgaben	0,00	0	0	0	0	0
2	Zuweisungen und Zuwendungen, Umlagen	0,00	0	0	0	0	0
3	Aufgelöste Investitionszuwendungen und -beiträge	0,00	0	0	0	0	0
4	Sonstige Transfererträge	0,00	0	0	0	0	0
5	Entgelte für öffentliche Leistungen oder Einrichtungen	0,00	0	0	0	0	0
6	Sonstige privatrechtliche Leistungsentgelte	0,00	0	0	0	0	0
7	Kostenerstattungen und Kostenumlagen	293,87	300	350	350	400	400
	42410231.34880000 Erträge aus Kostenerstattungen , Kostenumlagen von übrigen Bereichen	293,87	300	350	350	400	400
8	Zinsen und ähnliche Erträge	0,00	0	0	0	0	0
9	Aktivierte Eigenleistungen und Bestandsveränderungen	0,00	0	0	0	0	0
10	Sonstige ordentliche Erträge	0,00	0	0	0	0	0
	42410231.35810000 Erträge aus Zuschreibungen	0,00	0	0	0	0	0
	42410231.35831100 Erträge aus der Auflösung oder Herabsetzung von Einzelwertberichtigungen auf Forderungen	0,00	0	0	0	0	0
	42410231.35910000 Andere sonstige ordentliche Erträge	0,00	0	0	0	0	0
11	**Anteilige ordentliche Erträge (Summe aus Nummern 1 bis 10)**	**293,87**	**300**	**350**	**350**	**400**	**400**
12	Personalaufwendungen	0,00	0	0	0	0	0
	42410231.40710000 Zuführung zu, bzw. Inanspruchnahme von, Rückstellungen für Altersteilzeit und andere Maßnahmen	0,00	0	0	0	0	0
13	Versorgungsaufwendungen	0,00	0	0	0	0	0
14	Aufwendungen für Sach- und Dienstleistungen	3.328,44	4.700	4.200	4.200	4.200	4.200
	42410231.42410300 Aufwand für Abwasserbeseitigung und Wasserversorgung	2.693,64	4.000	3.500	3.500	3.500	3.500
	42410231.42410500 Aufwand für gebäudebezogene Versicherungen	340,93	350	350	350	350	350
	42410231.42410700 Sonstige Bewirtschaftung der Grundstücke und baulichen Anlagen	293,87	350	350	350	350	350
15	Abschreibungen	0,00	4.270	4.270	4.270	4.270	4.270
	42410231.47110000 Abschreibungen auf immaterielle Vermögensgegenstände und Sachvermögen	0,00	4.270	4.270	4.270	4.270	4.270
	42410231.47220000 Abschreibungen auf Forderungen	0,00	0	0	0	0	0
	42410231.47222000 Abschreibungen auf Forderungen wegen Einzelwertberichtigung	0,00	0	0	0	0	0
16	Zinsen und ähnliche Aufwendungen	0,00	0	0	0	0	0
17	Transferaufwendungen	0,00	0	0	0	0	0
18	Sonstige ordentliche Aufwendungen	0,00	0	0	0	0	0
19	**Anteilige ordentliche Aufwendungen (Summe aus Nummern 12 bis 18)**	**3.328,44**	**8.970**	**8.470**	**8.470**	**8.470**	**8.470**
20	**Anteiliges veranschlagtes ordentliches Ergebnis (Saldo aus Nummern 11 und 19)**	**-3.034,57**	**-8.670**	**-8.120**	**-8.120**	**-8.070**	**-8.070**
21	Erträge aus internen Leistungen	0,00	0	0	0	0	0
	42410231.38110000 Erträge aus internen Leistungsbeziehungen	0,00	0	0	0	0	0
22	Aufwendungen aus internen Leistungen	0,00	1.370	1.370	1.370	1.370	1.370
	42410231.48110000 Aufwendungen aus internen Leistungsbeziehungen	0,00	1.370	1.370	1.370	1.370	1.370
23	kalkulatorische Kosten	0,00	0	0	0	0	0
24	**Veranschlagtes kalkulatorisches Ergebnis (Saldo aus Nummern 21 bis 23)**	**0,00**	**-1.370**	**-1.370**	**-1.370**	**-1.370**	**-1.370**
25	**Veranschlagter Nettoressourcenbedarf/-überschuss (Summe aus Nummern 20 und 24)**	**-3.034,57**	**-10.040**	**-9.490**	**-9.490**	**-9.440**	**-9.440**

Gemeinde Hohberg **2026**

Teilhaushalt 4 Personal, Organisation, Vereine

Sachgebietsleitung
Frau Armbruster

Produktbereich	**42**	Sport und Bäder
Unterprodukt	**42410231**	Tennisplätze Niederschopfheim

Teilfinanzhaushalt einschließlich Finanzplanung

Nr.		Ergebnis 2024 EUR	Ansatz 2025 EUR	Ansatz 2026 EUR	Verpflichtungsermächtigungen 2026 EUR	Planung 2027 EUR	Verpflichtungsermächtigungen 2019 EUR	Planung 2028 EUR	Planung 2029 EUR
		1	2	3	4	5	6	7	8
1	**Summe der Einzahlungen aus laufender Verwaltungstätigkeit (ohne außerordentliche zahlungswirksame Erträge aus Vermögensveräußerung)**	**0,00**	**300**	**350**	**0**	**350**	**0**	**400**	**400**
2	**Summe der Auszahlungen aus laufender Verwaltungstätigkeit**	**6.575,07**	**4.700**	**4.200**	**0**	**4.200**	**0**	**4.200**	**4.200**
3	**Anteiliger Zahlungsmittelüberschuss/-bedarf des Ergebnishaushalts (Saldo aus Nummern 1 und 2)**	**-6.575,07**	**-4.400**	**-3.850**	**0**	**-3.850**	**0**	**-3.800**	**-3.800**
4	Einzahlungen aus Investitionszuwendungen	0,00	0	0	0	0	0	0	0
5	Einzahlungen aus Investitionsbeiträgen und ähnlichen Entgelten für Investitionstätigkeit	0,00	0	0	0	0	0	0	0
6	Einzahlungen aus der Veräußerung von Sachvermögen	0,00	0	0	0	0	0	0	0
7	Einzahlungen aus der Veräußerung von Finanzvermögen	0,00	0	0	0	0	0	0	0
8	Einzahlungen für sonstige Investitionstätigkeit	0,00	0	0	0	0	0	0	0
9	**Einzahlungen aus Investitionstätigkeit (Summe aus Nummern 4 bis 8)**	**0,00**	**0**	**0**	**0**	**0**	**0**	**0**	**0**
10	Auszahlungen für den Erwerb von Grundstücken und Gebäuden	0,00	0	0	0	0	0	0	0
	42410231.78210000 Auszahlungen für den Erwerb von Grundstücken und Gebäuden	0,00	0	0	0	0	0	0	0
11	Auszahlungen für Baumaßnahmen	0,00	0	0	0	0	0	0	0
	42410231.78710000 Auszahlungen für Hochbaumaßnahmen	0,00	0	0	0	0	0	0	0
12	Auszahlungen für den Erwerb von beweglichem Sachvermögen	0,00	0	0	0	0	0	0	0
13	Auszahlungen für den Erwerb von Finanzvermögen	0,00	0	0	0	0	0	0	0
14	Auszahlungen für Investitionsförderungsmaßnahmen	0,00	0	0	0	0	0	0	0
15	Auszahlungen für den Erwerb von immateriellen Vermögensgegenständen	0,00	0	0	0	0	0	0	0
16	**Auszahlungen aus Investitionstätigkeit (Summe aus Nummern 10 bis 15)**	**0,00**	**0**	**0**	**0**	**0**	**0**	**0**	**0**
17	**Anteiliger veranschlagter Finanzierungsmittelüberschuss/-bedarf aus Investitionstätigkeit (Saldo aus Nummern 9 und 16)**	**0,00**	**0**	**0**	**0**	**0**	**0**	**0**	**0**
18	**Anteiliger veranschlagter Finanzierungsmittelüberschuss/-bedarf (Saldo aus Nummern 3 und 17)**	**-6.575,07**	**-4.400**	**-3.850**	**0**	**-3.850**	**0**	**-3.800**	**-3.800**

Gemeinde Hohberg **2026**

Teilhaushalt 4 Personal, Organisation, Vereine

Sachgebietsleitung
Frau Armbruster

Produktbereich	**57**	Wirtschaft und Tourismus
Produktgruppe	**5750**	Tourismus

Produktgruppenbeschreibung

Teilergebnishaushalt einschließlich Finanzplanung

Nr.		Ergebnis 2024 EUR	Ansatz 2025 EUR	Ansatz 2026 EUR	Planung 2027 EUR	Planung 2028 EUR	Planung 2029 EUR
		1	2	3	4	5	6
1	Steuern und ähnliche Abgaben	0,00	0	0	0	0	0
2	Zuweisungen und Zuwendungen, Umlagen	0,00	0	0	0	0	0
3	Aufgelöste Investitionszuwendungen und -beiträge	0,00	0	0	0	0	0
4	Sonstige Transfererträge	0,00	0	0	0	0	0
5	Entgelte für öffentliche Leistungen oder Einrichtungen	0,00	0	0	0	0	0
6	Sonstige privatrechtliche Leistungsentgelte	26,25	20	35	35	35	35
7	Kostenerstattungen und Kostenumlagen	0,00	0	0	0	0	0
8	Zinsen und ähnliche Erträge	0,00	0	0	0	0	0
9	Aktivierte Eigenleistungen und Bestandsveränderungen	0,00	0	0	0	0	0
10	Sonstige ordentliche Erträge	0,00	0	0	0	0	0
11	**Anteilige ordentliche Erträge (Summe aus Nummern 1 bis 10)**	**26,25**	**20**	**35**	**35**	**35**	**35**
12	Personalaufwendungen	0,00	0	0	0	0	0
13	Versorgungsaufwendungen	0,00	0	0	0	0	0
14	Aufwendungen für Sach- und Dienstleistungen	89,25	500	500	500	500	500
15	Abschreibungen	0,00	0	0	0	0	0
16	Zinsen und ähnliche Aufwendungen	0,00	0	0	0	0	0
17	Transferaufwendungen	0,00	0	0	0	0	0
18	Sonstige ordentliche Aufwendungen	434,21	200	200	200	200	200
19	**Anteilige ordentliche Aufwendungen (Summe aus Nummern 12 bis 18)**	**523,46**	**700**	**700**	**700**	**700**	**700**
20	**Anteiliges veranschlagtes ordentliches Ergebnis (Saldo aus Nummern 11 und 19)**	**-497,21**	**-680**	**-665**	**-665**	**-665**	**-665**
21	Erträge aus internen Leistungen	0,00	0	0	0	0	0
22	Aufwendungen aus internen Leistungen	0,00	380	380	380	380	380
23	kalkulatorische Kosten	0,00	0	0	0	0	0
24	**Veranschlagtes kalkulatorisches Ergebnis (Saldo aus Nummern 21 bis 23)**	**0,00**	**-380**	**-380**	**-380**	**-380**	**-380**
25	**Veranschlagter Nettoressourcenbedarf/-überschuss (Summe aus Nummern 20 und 24)**	**-497,21**	**-1.060**	**-1.045**	**-1.045**	**-1.045**	**-1.045**

Gemeinde Hohberg **2026**

Teilhaushalt 4 Personal, Organisation, Vereine

Sachgebietsleitung
Frau Armbruster

Produktbereich **57** Wirtschaft und Tourismus
Produktgruppe **5750** Tourismus

Teilfinanzhaushalt einschließlich Finanzplanung

Nr.		Ergebnis 2024 EUR	Ansatz 2025 EUR	Ansatz 2026 EUR	Verpflichtungsermächtigungen 2026 EUR	Planung 2027 EUR	Verpflichtungsermächtigungen 2019 EUR	Planung 2028 EUR	Planung 2029 EUR
		1	2	3	4	5	6	7	8
1	**Summe der Einzahlungen aus laufender Verwaltungstätigkeit (ohne außerordentliche zahlungswirksame Erträge aus Vermögensveräußerung)**	**26,25**	**20**	**35**	**0**	**35**	**0**	**35**	**35**
2	**Summe der Auszahlungen aus laufender Verwaltungstätigkeit**	**523,46**	**700**	**700**	**0**	**700**	**0**	**700**	**700**
3	**Anteiliger Zahlungsmittelüberschuss/-bedarf des Ergebnishaushalts (Saldo aus Nummern 1 und 2)**	**-497,21**	**-680**	**-665**	**0**	**-665**	**0**	**-665**	**-665**
4	Einzahlungen aus Investitionszuwendungen	0,00	0	0	0	0	0	0	0
5	Einzahlungen aus Investitionsbeiträgen und ähnlichen Entgelten für Investitionstätigkeit	0,00	0	0	0	0	0	0	0
6	Einzahlungen aus der Veräußerung von Sachvermögen	0,00	0	0	0	0	0	0	0
7	Einzahlungen aus der Veräußerung von Finanzvermögen	0,00	0	0	0	0	0	0	0
8	Einzahlungen für sonstige Investitionstätigkeit	0,00	0	0	0	0	0	0	0
9	**Einzahlungen aus Investitionstätigkeit (Summe aus Nummern 4 bis 8)**	**0,00**	**0**	**0**	**0**	**0**	**0**	**0**	**0**
10	Auszahlungen für den Erwerb von Grundstücken und Gebäuden	0,00	0	0	0	0	0	0	0
11	Auszahlungen für Baumaßnahmen	0,00	0	0	0	0	0	0	0
12	Auszahlungen für den Erwerb von beweglichem Sachvermögen	0,00	0	0	0	0	0	0	0
13	Auszahlungen für den Erwerb von Finanzvermögen	0,00	0	0	0	0	0	0	0
14	Auszahlungen für Investitionsförderungsmaßnahmen	0,00	0	0	0	0	0	0	0
15	Auszahlungen für den Erwerb von immateriellen Vermögensgegenständen	0,00	0	0	0	0	0	0	0
16	**Auszahlungen aus Investitionstätigkeit (Summe aus Nummern 10 bis 15)**	**0,00**	**0**	**0**	**0**	**0**	**0**	**0**	**0**
17	**Anteiliger veranschlagter Finanzierungsmittelüberschuss/-bedarf aus Investitionstätigkeit (Saldo aus Nummern 9 und 16)**	**0,00**	**0**	**0**	**0**	**0**	**0**	**0**	**0**
18	**Anteiliger veranschlagter Finanzierungsmittelüberschuss/-bedarf (Saldo aus Nummern 3 und 17)**	**-497,21**	**-680**	**-665**	**0**	**-665**	**0**	**-665**	**-665**

Gemeinde Hohberg **2026**

Teilhaushalt 4 Personal, Organisation, Vereine

Sachgebietsleitung
Frau Armbruster

Produktbereich **57** Wirtschaft und Tourismus
Unterprodukt **57500000** Tourismus

Teilergebnishaushalt einschließlich Finanzplanung

Nr.		Ergebnis 2024 EUR	Ansatz 2025 EUR	Ansatz 2026 EUR	Planung 2027 EUR	Planung 2028 EUR	Planung 2029 EUR
		1	2	3	4	5	6
1	Steuern und ähnliche Abgaben	0,00	0	0	0	0	0
2	Zuweisungen und Zuwendungen, Umlagen	0,00	0	0	0	0	0
3	Aufgelöste Investitionszuwendungen und -beiträge	0,00	0	0	0	0	0
4	Sonstige Transfererträge	0,00	0	0	0	0	0
5	Entgelte für öffentliche Leistungen oder Einrichtungen	0,00	0	0	0	0	0
6	Sonstige privatrechtliche Leistungsentgelte	26,25	20	35	35	35	35
	57500000.34210000 Erträge aus Verkauf						
	Erläuterungen:						
	Verkauf Ortsplan und Wanderkarten	26,25	20	35	35	35	35
	57500000.34610000 Sonstige privatrechtliche Leistungsentgelte	0,00	0	0	0	0	0
7	Kostenerstattungen und Kostenumlagen	0,00	0	0	0	0	0
8	Zinsen und ähnliche Erträge	0,00	0	0	0	0	0
9	Aktivierte Eigenleistungen und Bestandsveränderungen	0,00	0	0	0	0	0
10	Sonstige ordentliche Erträge	0,00	0	0	0	0	0
	57500000.35831100 Erträge aus der Auflösung oder Herabsetzung von Einzelwertberichtigungen auf Forderungen	0,00	0	0	0	0	0
	57500000.35910000 Andere sonstige ordentliche Erträge	0,00	0	0	0	0	0
11	**Anteilige ordentliche Erträge (Summe aus Nummern 1 bis 10)**	**26,25**	**20**	**35**	**35**	**35**	**35**
12	Personalaufwendungen	0,00	0	0	0	0	0
	57500000.40710000 Zuführung zu, bzw. Inanspruchnahme von, Rückstellungen für Altersteilzeit und andere Maßnahmen	0,00	0	0	0	0	0
13	Versorgungsaufwendungen	0,00	0	0	0	0	0
14	Aufwendungen für Sach- und Dienstleistungen	89,25	500	500	500	500	500
	57500000.42110000 Unterhaltung der Grundstücke und baulichen Anlagen						
	Erläuterungen:						
	500 € Allgemein	0,00	0	0	0	0	0
	57500000.42710000 Besondere Verwaltungs- und Betriebsaufwendungen						
	Erläuterungen:						
	Römerradweg, Wanderkarten u.a.	89,25	500	500	500	500	500
15	Abschreibungen	0,00	0	0	0	0	0
	57500000.47220000 Abschreibungen auf Forderungen	0,00	0	0	0	0	0
	57500000.47222000 Abschreibungen auf Forderungen wegen Einzelwertberichtigung	0,00	0	0	0	0	0
16	Zinsen und ähnliche Aufwendungen	0,00	0	0	0	0	0
17	Transferaufwendungen	0,00	0	0	0	0	0
	57500000.43180000 Zuweisungen an übrige Bereiche	0,00	0	0	0	0	0
18	Sonstige ordentliche Aufwendungen	434,21	200	200	200	200	200
	57500000.44290000 Sonstige Aufwendungen für die Inanspruchnahme von Rechten und Diensten						
	Erläuterungen:						
	Beschilderung Wanderwege	434,21	200	200	200	200	200
19	**Anteilige ordentliche Aufwendungen (Summe aus Nummern 12 bis 18)**	**523,46**	**700**	**700**	**700**	**700**	**700**
20	**Anteiliges veranschlagtes ordentliches Ergebnis (Saldo aus Nummern 11 und 19)**	**-497,21**	**-680**	**-665**	**-665**	**-665**	**-665**
21	Erträge aus internen Leistungen	0,00	0	0	0	0	0
	57500000.38110000 Erträge aus internen Leistungsbeziehungen	0,00	0	0	0	0	0
22	Aufwendungen aus internen Leistungen	0,00	380	380	380	380	380
	57500000.48110000 Aufwendungen aus internen Leistungsbeziehungen	0,00	380	380	380	380	380
23	kalkulatorische Kosten	0,00	0	0	0	0	0

Gemeinde Hohberg **2026**

Teilhaushalt 4 Personal, Organisation, Vereine

Sachgebietsleitung
Frau Armbruster

Produktbereich **57** Wirtschaft und Tourismus
Unterprodukt **57500000** Tourismus

Nr.		Ergebnis 2024 EUR	Ansatz 2025 EUR	Ansatz 2026 EUR	Planung 2027 EUR	Planung 2028 EUR	Planung 2029 EUR
		1	2	3	4	5	6
24	Veranschlagtes kalkulatorisches Ergebnis (Saldo aus Nummern 21 bis 23)	0,00	-380	-380	-380	-380	-380
25	Veranschlagter Nettoressourcenbedarf/-überschuss (Summe aus Nummern 20 und 24)	-497,21	-1.060	-1.045	-1.045	-1.045	-1.045

Gemeinde Hohberg **2026**

Teilhaushalt 4 Personal, Organisation, Vereine

Sachgebietsleitung
Frau Armbruster

Produktbereich	**57**	Wirtschaft und Tourismus
Unterprodukt	**57500000**	Tourismus

Teilfinanzhaushalt einschließlich Finanzplanung

Nr.		Ergebnis 2024 EUR	Ansatz 2025 EUR	Ansatz 2026 EUR	Verpflichtungsermächtigungen 2026 EUR	Planung 2027 EUR	Verpflichtungsermächtigungen 2019 EUR	Planung 2028 EUR	Planung 2029 EUR
		1	2	3	4	5	6	7	8
1	**Summe der Einzahlungen aus laufender Verwaltungstätigkeit (ohne außerordentliche zahlungswirksame Erträge aus Vermögensveräußerung)**	**26,25**	**20**	**35**	**0**	**35**	**0**	**35**	**35**
2	**Summe der Auszahlungen aus laufender Verwaltungstätigkeit**	**523,46**	**700**	**700**	**0**	**700**	**0**	**700**	**700**
3	**Anteiliger Zahlungsmittelüberschuss/-bedarf des Ergebnishaushalts (Saldo aus Nummern 1 und 2)**	**-497,21**	**-680**	**-665**	**0**	**-665**	**0**	**-665**	**-665**
4	Einzahlungen aus Investitionszuwendungen	0,00	0	0	0	0	0	0	0
5	Einzahlungen aus Investitionsbeiträgen und ähnlichen Entgelten für Investitionstätigkeit	0,00	0	0	0	0	0	0	0
6	Einzahlungen aus der Veräußerung von Sachvermögen	0,00	0	0	0	0	0	0	0
7	Einzahlungen aus der Veräußerung von Finanzvermögen	0,00	0	0	0	0	0	0	0
8	Einzahlungen für sonstige Investitionstätigkeit	0,00	0	0	0	0	0	0	0
9	**Einzahlungen aus Investitionstätigkeit (Summe aus Nummern 4 bis 8)**	**0,00**	**0**	**0**	**0**	**0**	**0**	**0**	**0**
10	Auszahlungen für den Erwerb von Grundstücken und Gebäuden	0,00	0	0	0	0	0	0	0
11	Auszahlungen für Baumaßnahmen	0,00	0	0	0	0	0	0	0
12	Auszahlungen für den Erwerb von beweglichem Sachvermögen	0,00	0	0	0	0	0	0	0
13	Auszahlungen für den Erwerb von Finanzvermögen	0,00	0	0	0	0	0	0	0
14	Auszahlungen für Investitionsförderungsmaßnahmen	0,00	0	0	0	0	0	0	0
15	Auszahlungen für den Erwerb von immateriellen Vermögensgegenständen	0,00	0	0	0	0	0	0	0
16	**Auszahlungen aus Investitionstätigkeit (Summe aus Nummern 10 bis 15)**	**0,00**	**0**	**0**	**0**	**0**	**0**	**0**	**0**
17	**Anteiliger veranschlagter Finanzierungsmittelüberschuss/-bedarf aus Investitionstätigkeit (Saldo aus Nummern 9 und 16)**	**0,00**	**0**	**0**	**0**	**0**	**0**	**0**	**0**
18	**Anteiliger veranschlagter Finanzierungsmittelüberschuss/-bedarf (Saldo aus Nummern 3 und 17)**	**-497,21**	**-680**	**-665**	**0**	**-665**	**0**	**-665**	**-665**

Gemeinde Hohberg **2026**

Teilhaushalt 5 Bauen, Infrastruktur, Bestattungswesen

Sachgebietsleitung
Herr Breig

Gemeinde Hohberg **2026**

Teilhaushalt 5 Bauen, Infrastruktur, Bestattungswesen

Sachgebietsleitung
Herr Breig

Dem Teilhaushalt zugeordnete Produkte:

11250000 Grünanlagen, Werkstätten und Fahrzeuge
11250100 Planungs-, Bau- und Unterhaltungsleistungen auf Anforderung im Bereich Grünanlagen
11250500 Verwaltung von Fahrzeugen und Geräten
11250501 Bagger Wacker Neuson mit Anbaugeräten (Schaufeln, Mulcher, Holzzangen, Elektrozangen u.a.)
11250502 Bagger Eurocomach ES 57 ZT mit Anbaugeräten (Schaufeln, Mulcher, Holzzangen, Elektrozangen, u.a.)
11250506 Unimog Mercedes U318 mit Anbaugeräten (Schneeschilder, Heckenscheren, Mulcher, Auslegearme, Streuer, u.a.)
11250507 Reform Muli Multifunktionsfahrzeug Baujahr 2021 mit Anbauteilen
11250510 Kombi Mercedes Sprinter
11250511 Kombi Fiat Cargo
11250512 Kombi Opel Movano OG-GH 1125
11250513 Kombi/Kubota RTV X-900
11250514 Einsatzfahrzeug Bauhof
11250515 VW Golf Plus Dienstfahrzeug Verwaltung OG-GH 2207
11250516 Renault Kangoo Rapid Hausmeister/in Rathaus Hofweier OG-DW 586
11250517 Elektro-Lastenrad Verwaltung
11250518 Renault Kangoo Gemeindebauhof OG-
11250519 Opel Combo-e Diensfahrzeug Verwaltung OG-GH 401E
11250520 Schlepper Reform Metrac mit Anbaugeräten (Schneeschilder, Heckenscheren, Mulcher, Auslegearme, Streuer, u.a.) OG-GH 2021
11250521 Schlepper Deutz-Fahr
11250522 Opel Corsa-e Dienstfahrzeug Verwaltung OG-GH 400E
11250530 Radlader Terex TL 80 mit Anbaugeräten (Schaufeln, Palettengabeln, u.a.)
11250531 LKW Renault
11250532 Tandemwalze Bomag 80 AD
11250533 Gabelstapler
11250534 Aufsitz-Sichelmulcher Sherpa 4WD XL
11250535 Aufsitzrasenmäher Husqvarna Rider R420 TSX AWD
11250536 Teleskopradlader JCB TM220 AGRI mit Anbaugeräten
11250537 Aufsitzmäher Herckules HT 102-24XD4WD
11250550 Anhänger Einachs Böckmann
11250551 Anhänger Engel Forst-Tandem Dreiseitenkipper TK 10/45
11250552 Anhänger Anwärter
11250553 Anhänger Maytec Abrollkippanhänger AR 60-1
11250554 Anhänger Tandem Unsinn
11250555 Anhänger Unimog OG-GH 3500
11250556 Anhänger Heimann Pkw-Anhänger absenkbar
11250557 Anhänger Humbaur Dreiseitenkipper 3,5 t Gemeinschaftsanhänger Hausmeister und Bauhof OG-GH 7000
11250558 Anhänger Humbaur Absenkanhänger AKT OG-GH 924
11250570 Motorsägen
11250571 Motorflexen
11250572 Asphaltsägen
11250573 Steintrennmaschinen/ Nassschneidesägen
11250574 Motorsensen/ Freischneider
11250575 Laubbläser
11250576 Erdbohrer
11250577 Plattenrüttler
11250578 Grabenstampfer
11250579 Rasenmäher
11250580 Brielmaier-Mäher
11250581 Kernbohrgeräte
11250582 Motorstemmhämmer
11250583 Motorschubkarren/Muck-Truck
11250584 Abziehgeräte
11250585 Seilwinden
11250586 Agria Wildkrautbürste
11250587 Stoll Laubverladegebläse
11250588 Amtec Asphalt-Thermobehälter 6,0 t
11250589 Universalkehrmaschine Sobernheimer 2.2
51100200 Vorbereitende Bauleitplanung
51100500 Verbindliche Bauleitplanung
51110400 Liegenschaftsvermessung
51110600 Grundlagen raumbezogener Informationssysteme
51111000 Führung und Bereitstellung der Kaufpreissammlung, Markt- und Preisanalysen (Gutachterausschuss)
51111100 Erstellung von Wertgutachten (Gutachterausschuss)
52100000 Bauordnung
53600000 Telekommunikationseinrichtungen
53600100 Leitungsgebundene Breitbandinfrastruktur
53600200 Mobile/funknetzbasierte Breitbandinfrastruktur, WLAN-Hotspots
53700300 Altpapier
53700900 Sonstige Maßnahmen im Rahmen der Kreislaufwirtschaft
53701000 Sonstige Maßnahmen im Rahmen der Kreislaufwirtschaft
54100100 Straßen, Wege Plätze
54100200 Verkehrsausstattung
54100201 Straßenverkehrsausstattung
54100202 Straßenbeleuchtung
54100400 Ingenieurbauwerke einschl. deren bauwerkspezifischer Ausstattung
54500100 Straßenreinigung
54500200 Winterdienst
54600130 Parkplatz Hohberghalle/Einfeldsporthalle Niederschopfheim
55100100 Grün- und Parkanlagen
55100151 "Bänklemänner" Ortsteil Diersburg Unterhaltung von Sitzbänken, Wegen u.a. Einrichtungen im öffentlichen Bereich
55100152 "Bänklemänner" Ortsteil Hofweier Unterhaltung von Sitzbänken, Wegen u.a. Einrichtungen im öffentlichen Bereich

Gemeinde Hohberg **2026**

Teilhaushalt 5 Bauen, Infrastruktur, Bestattungswesen

Sachgebietsleitung
Herr Breig

Teilergebnishaushalt einschließlich Finanzplanung

Nr.		Ergebnis 2024 EUR	Ansatz 2025 EUR	Ansatz 2026 EUR	Planung 2027 EUR	Planung 2028 EUR	Planung 2029 EUR
		1	2	3	4	5	6
1	Steuern und ähnliche Abgaben	0,00	0	0	0	0	0
2	Zuweisungen und Zuwendungen, Umlagen	88.441,10	90.000	103.000	103.000	63.000	63.000
3	Aufgelöste Investitionszuwendungen und -beiträge	0,00	177.240	167.788	179.740	179.740	179.740
4	Sonstige Transfererträge	0,00	0	0	0	0	0
5	Entgelte für öffentliche Leistungen oder Einrichtungen	47.066,60	56.950	59.250	59.250	59.250	59.250
6	Sonstige privatrechtliche Leistungsentgelte	17.998,09	15.950	12.650	18.150	18.150	12.650
7	Kostenerstattungen und Kostenumlagen	26.214,88	1.400	1.400	1.400	1.400	1.400
8	Zinsen und ähnliche Erträge	0,00	0	0	0	0	0
9	Aktivierte Eigenleistungen und Bestandsveränderungen	0,00	0	0	0	0	0
10	Sonstige ordentliche Erträge	5.442,40	34.000	0	0	0	0
11	**Anteilige ordentliche Erträge (Summe aus Nummern 1 bis 10)**	**185.163,07**	**375.540**	**344.088**	**361.540**	**321.540**	**316.040**
12	Personalaufwendungen	1.037.960,30	1.217.810	1.185.094	1.212.418	1.215.666	1.247.484
13	Versorgungsaufwendungen	0,00	0	0	0	0	0
14	Aufwendungen für Sach- und Dienstleistungen	858.499,35	1.139.145	1.061.855	860.305	648.755	650.505
15	Abschreibungen	0,00	377.610	376.710	376.710	376.710	376.710
16	Zinsen und ähnliche Aufwendungen	100,00	100	0	0	0	0
17	Transferaufwendungen	22.110,54	25.700	25.300	25.300	25.300	25.300
18	Sonstige ordentliche Aufwendungen	57.841,84	193.890	195.380	190.880	191.880	192.880
19	**Anteilige ordentliche Aufwendungen (Summe aus Nummern 12 bis 18)**	**1.976.512,03**	**2.954.255**	**2.844.339**	**2.665.613**	**2.458.311**	**2.492.879**
20	**Anteiliges veranschlagtes ordentliches Ergebnis (Saldo aus Nummern 11 und 19)**	**-1.791.348,96**	**-2.578.715**	**-2.500.251**	**-2.304.073**	**-2.136.771**	**-2.176.839**
21	Erträge aus internen Leistungen	0,00	1.117.540	1.117.540	1.117.540	1.117.540	1.117.540
22	Aufwendungen aus internen Leistungen	0,00	1.488.810	1.488.810	1.488.810	1.488.810	1.488.810
23	kalkulatorische Kosten	0,00	0	0	0	0	0
24	**Veranschlagtes kalkulatorisches Ergebnis (Saldo aus Nummern 21 bis 23)**	**0,00**	**-371.270**	**-371.270**	**-371.270**	**-371.270**	**-371.270**
25	**Veranschlagter Nettoressourcenbedarf/-überschuss (Summe aus Nummern 20 und 24)**	**-1.791.348,96**	**-2.949.985**	**-2.871.521**	**-2.675.343**	**-2.508.041**	**-2.548.109**

Gemeinde Hohberg **2026**

Teilhaushalt 5 Bauen, Infrastruktur, Bestattungswesen

Sachgebietsleitung
Herr Breig

Teilfinanzhaushalt einschließlich Finanzplanung

Nr.		Ergebnis 2024 EUR	Ansatz 2025 EUR	Ansatz 2026 EUR	Verpflichtungsermächtigungen 2026 EUR	Planung 2027 EUR	Verpflichtungsermächtigungen 2019 EUR	Planung 2028 EUR	Planung 2029 EUR
		1	2	3	4	5	6	7	8
1	**Summe der Einzahlungen aus laufender Verwaltungstätigkeit (ohne außerordentliche zahlungswirksame Erträge aus Vermögensveräußerung)**	**262.752,52**	**164.300**	**176.300**	**0**	**181.800**	**0**	**141.800**	**136.300**
2	**Summe der Auszahlungen aus laufender Verwaltungstätigkeit**	**1.925.640,16**	**2.576.645**	**2.448.629**	**0**	**2.269.903**	**0**	**2.062.601**	**2.097.169**
3	**Anteiliger Zahlungsmittelüberschuss/-bedarf des Ergebnishaushalts (Saldo aus Nummern 1 und 2)**	**-1.662.887,64**	**-2.412.345**	**-2.272.329**	**0**	**-2.088.103**	**0**	**-1.920.801**	**-1.960.869**
4	Einzahlungen aus Investitionszuwendungen	37.961,50	0	291.000	0	3.526.000	0	1.313.000	0
5	Einzahlungen aus Investitionsbeiträgen und ähnlichen Entgelten für Investitionstätigkeit	0,00	0	0	0	0	0	0	0
6	Einzahlungen aus der Veräußerung von Sachvermögen	27.127,37	66.000	0	0	0	0	0	0
7	Einzahlungen aus der Veräußerung von Finanzvermögen	0,00	0	0	0	0	0	0	0
8	Einzahlungen für sonstige Investitionstätigkeit	0,00	0	0	0	0	0	0	0
9	**Einzahlungen aus Investitionstätigkeit (Summe aus Nummern 4 bis 8)**	**65.088,87**	**66.000**	**291.000**	**0**	**3.526.000**	**0**	**1.313.000**	**0**
10	Auszahlungen für den Erwerb von Grundstücken und Gebäuden	0,00	0	0	0	0	0	0	0
11	Auszahlungen für Baumaßnahmen	147.189,53	465.000	999.000	0	4.609.000	0	1.463.000	150.000
12	Auszahlungen für den Erwerb von beweglichem Sachvermögen	205.217,98	81.000	87.000	0	0	0	0	0
13	Auszahlungen für den Erwerb von Finanzvermögen	0,00	7.000	0	0	0	0	0	0
14	Auszahlungen für Investitionsförderungsmaßnahmen	0,00	0	0	0	0	0	0	0
15	Auszahlungen für den Erwerb von immateriellen Vermögensgegenständen	0,00	0	0	0	0	0	0	0
16	**Auszahlungen aus Investitionstätigkeit (Summe aus Nummern 10 bis 15)**	**352.407,51**	**553.000**	**1.086.000**	**0**	**4.609.000**	**0**	**1.463.000**	**150.000**
17	**Anteiliger veranschlagter Finanzierungsmittelüberschuss/-bedarf aus Investitionstätigkeit (Saldo aus Nummern 9 und 16)**	**-287.318,64**	**-487.000**	**-795.000**	**0**	**-1.083.000**	**0**	**-150.000**	**-150.000**
18	**Anteiliger veranschlagter Finanzierungsmittelüberschuss/-bedarf (Saldo aus Nummern 3 und 17)**	**-1.950.206,28**	**-2.899.345**	**-3.067.329**	**0**	**-3.171.103**	**0**	**-2.070.801**	**-2.110.869**

Gemeinde Hohberg **2026**

Teilhaushalt 5 Bauen, Infrastruktur, Bestattungswesen

Sachgebietsleitung
Herr Breig

Produktbereich	**11**	Innere Verwaltung
Produktgruppe	**1125**	Grünanlagen, Werkstätten und Fahrzeuge

Produktgruppenbeschreibung

Teilergebnishaushalt einschließlich Finanzplanung

Nr.		Ergebnis 2024 EUR	Ansatz 2025 EUR	Ansatz 2026 EUR	Planung 2027 EUR	Planung 2028 EUR	Planung 2029 EUR
		1	2	3	4	5	6
1	Steuern und ähnliche Abgaben	0,00	0	0	0	0	0
2	Zuweisungen und Zuwendungen, Umlagen	0,00	0	0	0	0	0
3	Aufgelöste Investitionszuwendungen und -beiträge	0,00	3.300	3.050	3.050	3.050	3.050
4	Sonstige Transfererträge	0,00	0	0	0	0	0
5	Entgelte für öffentliche Leistungen oder Einrichtungen	0,00	0	0	0	0	0
6	Sonstige privatrechtliche Leistungsentgelte	244,26	0	0	0	0	0
7	Kostenerstattungen und Kostenumlagen	0,00	0	0	0	0	0
8	Zinsen und ähnliche Erträge	0,00	0	0	0	0	0
9	Aktivierte Eigenleistungen und Bestandsveränderungen	0,00	0	0	0	0	0
10	Sonstige ordentliche Erträge	0,00	34.000	0	0	0	0
11	**Anteilige ordentliche Erträge (Summe aus Nummern 1 bis 10)**	**244,26**	**37.300**	**3.050**	**3.050**	**3.050**	**3.050**
12	Personalaufwendungen	838.982,61	914.400	904.195	965.281	965.549	994.328
13	Versorgungsaufwendungen	0,00	0	0	0	0	0
14	Aufwendungen für Sach- und Dienstleistungen	226.757,43	157.740	153.000	137.450	140.900	140.650
15	Abschreibungen	0,00	101.500	98.810	98.810	98.810	98.810
16	Zinsen und ähnliche Aufwendungen	0,00	0	0	0	0	0
17	Transferaufwendungen	0,00	0	0	0	0	0
18	Sonstige ordentliche Aufwendungen	8.929,03	10.460	10.160	10.160	10.160	10.160
19	**Anteilige ordentliche Aufwendungen (Summe aus Nummern 12 bis 18)**	**1.074.669,07**	**1.184.100**	**1.166.165**	**1.211.701**	**1.215.419**	**1.243.948**
20	**Anteiliges veranschlagtes ordentliches Ergebnis (Saldo aus Nummern 11 und 19)**	**-1.074.424,81**	**-1.146.800**	**-1.163.115**	**-1.208.651**	**-1.212.369**	**-1.240.898**
21	Erträge aus internen Leistungen	0,00	1.117.540	1.117.540	1.117.540	1.117.540	1.117.540
22	Aufwendungen aus internen Leistungen	0,00	78.960	78.960	78.960	78.960	78.960
23	kalkulatorische Kosten	0,00	0	0	0	0	0
24	**Veranschlagtes kalkulatorisches Ergebnis (Saldo aus Nummern 21 bis 23)**	**0,00**	**1.038.580**	**1.038.580**	**1.038.580**	**1.038.580**	**1.038.580**
25	**Veranschlagter Nettoressourcenbedarf/-überschuss (Summe aus Nummern 20 und 24)**	**-1.074.424,81**	**-108.220**	**-124.535**	**-170.071**	**-173.789**	**-202.318**

Gemeinde Hohberg **2026**

Teilhaushalt 5 Bauen, Infrastruktur, Bestattungswesen

Sachgebietsleitung
Herr Breig

Produktbereich **11** Innere Verwaltung
Produktgruppe **1125** Grünanlagen, Werkstätten und Fahrzeuge

Teilfinanzhaushalt einschließlich Finanzplanung

Nr.		Ergebnis 2024 EUR	Ansatz 2025 EUR	Ansatz 2026 EUR	Verpflichtungsermächtigungen 2026 EUR	Planung 2027 EUR	Verpflichtungsermächtigungen 2019 EUR	Planung 2028 EUR	Planung 2029 EUR
		1	2	3	4	5	6	7	8
1	**Summe der Einzahlungen aus laufender Verwaltungstätigkeit (ohne außerordentliche zahlungswirksame Erträge aus Vermögensveräußerung)**	**244,26**	**0**	**0**	**0**	**0**	**0**	**0**	**0**
2	**Summe der Auszahlungen aus laufender Verwaltungstätigkeit**	**1.107.026,05**	**1.082.600**	**1.067.355**	**0**	**1.112.891**	**0**	**1.116.609**	**1.145.138**
3	**Anteiliger Zahlungsmittelüberschuss/-bedarf des Ergebnishaushalts (Saldo aus Nummern 1 und 2)**	**-1.106.781,79**	**-1.082.600**	**-1.067.355**	**0**	**-1.112.891**	**0**	**-1.116.609**	**-1.145.138**
4	Einzahlungen aus Investitionszuwendungen	30.433,50	0	0	0	2.626.000	0	1.313.000	0
5	Einzahlungen aus Investitionsbeiträgen und ähnlichen Entgelten für Investitionstätigkeit	0,00	0	0	0	0	0	0	0
6	Einzahlungen aus der Veräußerung von Sachvermögen	15.000,00	66.000	0	0	0	0	0	0
7	Einzahlungen aus der Veräußerung von Finanzvermögen	0,00	0	0	0	0	0	0	0
8	Einzahlungen für sonstige Investitionstätigkeit	0,00	0	0	0	0	0	0	0
9	**Einzahlungen aus Investitionstätigkeit (Summe aus Nummern 4 bis 8)**	**45.433,50**	**66.000**	**0**	**0**	**2.626.000**	**0**	**1.313.000**	**0**
10	Auszahlungen für den Erwerb von Grundstücken und Gebäuden	0,00	0	0	0	0	0	0	0
11	Auszahlungen für Baumaßnahmen	0,00	0	40.000	0	2.626.000	0	1.313.000	0
12	Auszahlungen für den Erwerb von beweglichem Sachvermögen	164.499,43	81.000	75.000	0	0	0	0	0
13	Auszahlungen für den Erwerb von Finanzvermögen	0,00	0	0	0	0	0	0	0
14	Auszahlungen für Investitionsförderungsmaßnahmen	0,00	0	0	0	0	0	0	0
15	Auszahlungen für den Erwerb von immateriellen Vermögensgegenständen	0,00	0	0	0	0	0	0	0
16	**Auszahlungen aus Investitionstätigkeit (Summe aus Nummern 10 bis 15)**	**164.499,43**	**81.000**	**115.000**	**0**	**2.626.000**	**0**	**1.313.000**	**0**
17	**Anteiliger veranschlagter Finanzierungsmittelüberschuss/-bedarf aus Investitionstätigkeit (Saldo aus Nummern 9 und 16)**	**-119.065,93**	**-15.000**	**-115.000**	**0**	**0**	**0**	**0**	**0**
18	**Anteiliger veranschlagter Finanzierungsmittelüberschuss/-bedarf (Saldo aus Nummern 3 und 17)**	**-1.225.847,72**	**-1.097.600**	**-1.182.355**	**0**	**-1.112.891**	**0**	**-1.116.609**	**-1.145.138**

Gemeinde Hohberg **2026**

Teilhaushalt 5 Bauen, Infrastruktur, Bestattungswesen

Sachgebietsleitung
Herr Breig

Produktbereich **11** Innere Verwaltung
Unterprodukt **11250000** Grünanlagen, Werkstätten und Fahrzeuge

Teilergebnishaushalt einschließlich Finanzplanung

Nr.		Ergebnis 2024 EUR	Ansatz 2025 EUR	Ansatz 2026 EUR	Planung 2027 EUR	Planung 2028 EUR	Planung 2029 EUR
		1	2	3	4	5	6
1	Steuern und ähnliche Abgaben	0,00	0	0	0	0	0
2	Zuweisungen und Zuwendungen, Umlagen	0,00	0	0	0	0	0
3	Aufgelöste Investitionszuwendungen und -beiträge	0,00	0	0	0	0	0
4	Sonstige Transfererträge	0,00	0	0	0	0	0
5	Entgelte für öffentliche Leistungen oder Einrichtungen	0,00	0	0	0	0	0
6	Sonstige privatrechtliche Leistungsentgelte	0,00	0	0	0	0	0
7	Kostenerstattungen und Kostenumlagen	0,00	0	0	0	0	0
8	Zinsen und ähnliche Erträge	0,00	0	0	0	0	0
9	Aktivierte Eigenleistungen und Bestandsveränderungen	0,00	0	0	0	0	0
10	Sonstige ordentliche Erträge	0,00	0	0	0	0	0
	11250000.35831100 Erträge aus der Auflösung oder Herabsetzung von Einzelwertberichtigungen auf Forderungen	0,00	0	0	0	0	0
	11250000.35910000 Andere sonstige ordentliche Erträge	0,00	0	0	0	0	0
11	**Anteilige ordentliche Erträge (Summe aus Nummern 1 bis 10)**	**0,00**	**0**	**0**	**0**	**0**	**0**
12	Personalaufwendungen	0,00	0	0	0	0	0
13	Versorgungsaufwendungen	0,00	0	0	0	0	0
14	Aufwendungen für Sach- und Dienstleistungen	0,00	0	0	0	0	0
15	Abschreibungen	0,00	0	0	0	0	0
	11250000.47220000 Abschreibungen auf Forderungen	0,00	0	0	0	0	0
	11250000.47222000 Abschreibungen auf Forderungen wegen Einzelwertberichtigung	0,00	0	0	0	0	0
16	Zinsen und ähnliche Aufwendungen	0,00	0	0	0	0	0
17	Transferaufwendungen	0,00	0	0	0	0	0
18	Sonstige ordentliche Aufwendungen	0,00	0	0	0	0	0
19	**Anteilige ordentliche Aufwendungen (Summe aus Nummern 12 bis 18)**	**0,00**	**0**	**0**	**0**	**0**	**0**
20	**Anteiliges veranschlagtes ordentliches Ergebnis (Saldo aus Nummern 11 und 19)**	**0,00**	**0**	**0**	**0**	**0**	**0**
21	Erträge aus internen Leistungen	0,00	0	0	0	0	0
	11250000.38110000 Erträge aus internen Leistungsbeziehungen	0,00	0	0	0	0	0
22	Aufwendungen aus internen Leistungen	0,00	0	0	0	0	0
	11250000.48110000 Aufwendungen aus internen Leistungsbeziehungen	0,00	0	0	0	0	0
23	kalkulatorische Kosten	0,00	0	0	0	0	0
24	**Veranschlagtes kalkulatorisches Ergebnis (Saldo aus Nummern 21 bis 23)**	**0,00**	**0**	**0**	**0**	**0**	**0**
25	**Veranschlagter Nettoressourcenbedarf/-überschuss (Summe aus Nummern 20 und 24)**	**0,00**	**0**	**0**	**0**	**0**	**0**

Gemeinde Hohberg **2026**

Teilhaushalt 5 Bauen, Infrastruktur, Bestattungswesen

Sachgebietsleitung
Herr Breig

Produktbereich **11** Innere Verwaltung
Unterprodukt **11250000** Grünanlagen, Werkstätten und Fahrzeuge

Teilfinanzhaushalt einschließlich Finanzplanung

Nr.		Ergebnis 2024 EUR	Ansatz 2025 EUR	Ansatz 2026 EUR	Verpflichtungsermächtigungen 2026 EUR	Planung 2027 EUR	Verpflichtungsermächtigungen 2019 EUR	Planung 2028 EUR	Planung 2029 EUR
		1	2	3	4	5	6	7	8
1	**Summe der Einzahlungen aus laufender Verwaltungstätigkeit (ohne außerordentliche zahlungswirksame Erträge aus Vermögensveräußerung)**	**0,00**	**0**	**0**	**0**	**0**	**0**	**0**	**0**
2	**Summe der Auszahlungen aus laufender Verwaltungstätigkeit**	**0,00**	**0**	**0**	**0**	**0**	**0**	**0**	**0**
3	**Anteiliger Zahlungsmittelüberschuss/-bedarf des Ergebnishaushalts (Saldo aus Nummern 1 und 2)**	**0,00**	**0**	**0**	**0**	**0**	**0**	**0**	**0**
4	Einzahlungen aus Investitionszuwendungen	0,00	0	0	0	0	0	0	0
5	Einzahlungen aus Investitionsbeiträgen und ähnlichen Entgelten für Investitionstätigkeit	0,00	0	0	0	0	0	0	0
6	Einzahlungen aus der Veräußerung von Sachvermögen	0,00	0	0	0	0	0	0	0
7	Einzahlungen aus der Veräußerung von Finanzvermögen	0,00	0	0	0	0	0	0	0
8	Einzahlungen für sonstige Investitionstätigkeit	0,00	0	0	0	0	0	0	0
9	**Einzahlungen aus Investitionstätigkeit (Summe aus Nummern 4 bis 8)**	**0,00**	**0**	**0**	**0**	**0**	**0**	**0**	**0**
10	Auszahlungen für den Erwerb von Grundstücken und Gebäuden	0,00	0	0	0	0	0	0	0
11	Auszahlungen für Baumaßnahmen	0,00	0	0	0	0	0	0	0
12	Auszahlungen für den Erwerb von beweglichem Sachvermögen	0,00	0	0	0	0	0	0	0
13	Auszahlungen für den Erwerb von Finanzvermögen	0,00	0	0	0	0	0	0	0
14	Auszahlungen für Investitionsförderungsmaßnahmen	0,00	0	0	0	0	0	0	0
15	Auszahlungen für den Erwerb von immateriellen Vermögensgegenständen	0,00	0	0	0	0	0	0	0
16	**Auszahlungen aus Investitionstätigkeit (Summe aus Nummern 10 bis 15)**	**0,00**	**0**	**0**	**0**	**0**	**0**	**0**	**0**
17	**Anteiliger veranschlagter Finanzierungsmittelüberschuss/-bedarf aus Investitionstätigkeit (Saldo aus Nummern 9 und 16)**	**0,00**	**0**	**0**	**0**	**0**	**0**	**0**	**0**
18	**Anteiliger veranschlagter Finanzierungsmittelüberschuss/-bedarf (Saldo aus Nummern 3 und 17)**	**0,00**	**0**	**0**	**0**	**0**	**0**	**0**	**0**

Gemeinde Hohberg **2026**

Teilhaushalt 5 Bauen, Infrastruktur, Bestattungswesen

Sachgebietsleitung
Herr Breig

Produktbereich **11** Innere Verwaltung
Unterprodukt **11250100** Planungs-, Bau- und Unterhaltungsleistungen auf Anforderung im Bereich Grünanlagen

Teilergebnishaushalt einschließlich Finanzplanung

Nr.		Ergebnis 2024 EUR	Ansatz 2025 EUR	Ansatz 2026 EUR	Planung 2027 EUR	Planung 2028 EUR	Planung 2029 EUR
		1	2	3	4	5	6
1	Steuern und ähnliche Abgaben	0,00	0	0	0	0	0
2	Zuweisungen und Zuwendungen, Umlagen	0,00	0	0	0	0	0
	11250100.31420000 Zuweisungen und Zuschüsse für laufende Zwecke von Gemeinden und Gemeindeverbänden	0,00	0	0	0	0	0
3	Aufgelöste Investitionszuwendungen und -beiträge	0,00	0	0	0	0	0
4	Sonstige Transfererträge	0,00	0	0	0	0	0
5	Entgelte für öffentliche Leistungen oder Einrichtungen	0,00	0	0	0	0	0
6	Sonstige privatrechtliche Leistungsentgelte	244,26	0	0	0	0	0
	11250100.34610000 Sonstige privatrechtliche Leistungsentgelte	244,26	0	0	0	0	0
7	Kostenerstattungen und Kostenumlagen	0,00	0	0	0	0	0
	11250100.34820000 Erträge aus Kostenerstattungen , Kostenumlagen von Gemeinden und Gemeindeverbänden	0,00	0	0	0	0	0
	11250100.34830000 Erträge aus Kostenerstattungen , Kostenumlagen von Zweckverbänden und dgl.	0,00	0	0	0	0	0
	11250100.34850000 Erträge aus Kostenerstattungen , Kostenumlagen von verbundenen Unternehmen, Beteiligungen und Sondervermögen						
	Erläuterungen:						
	Zukünftig Erledigung durch Fremdfirmen	0,00	0	0	0	0	0
8	Zinsen und ähnliche Erträge	0,00	0	0	0	0	0
9	Aktivierte Eigenleistungen und Bestandsveränderungen	0,00	0	0	0	0	0
10	Sonstige ordentliche Erträge	0,00	34.000	0	0	0	0
	11250100.35810000 Erträge aus Zuschreibungen	0,00	0	0	0	0	0
	11250100.35820000 Erträge aus der Auflösung oder Herabsetzung von Rückstellungen						
	Erläuterungen:						
	Auflösung Rückstellungen für Alterteilzeit und ähnliche Maßnahmen im Blockmodell						
	Arbeitsphase 01.04.2021 - 30.06.2023 (Bildung der Rückstellung aus Lohneinbehalt und Aufstockung)						
	Ruhephase 01.07.2023 - 30.09.2025 (Auflösung der Rückstellung als Gegenposition zu den fälligen Ruhephasenpersonalaufwendungen)	0,00	34.000	0	0	0	0
	11250100.35831100 Erträge aus der Auflösung oder Herabsetzung von Einzelwertberichtigungen auf Forderungen	0,00	0	0	0	0	0
	11250100.35910000 Andere sonstige ordentliche Erträge	0,00	0	0	0	0	0
11	**Anteilige ordentliche Erträge (Summe aus Nummern 1 bis 10)**	**244,26**	**34.000**	**0**	**0**	**0**	**0**
12	Personalaufwendungen	838.982,61	914.400	904.195	965.281	965.549	994.328
	11250100.40110000 Dienstaufwendungen Beamte	0,00	7.070	1.866	1.866	1.904	1.904
	11250100.40120000 Dienstaufwendungen Arbeitnehmer	622.578,96	632.060	625.896	667.752	667.744	688.304
	11250100.40190000 Dienstaufwendungen sonstige Beschäftigte						
	Erläuterungen:						
	Leiharbeitende z.B. von der AföG Offenburg	23.881,82	0	0	0	0	0
	11250100.40210000 Beiträge zu Versorgungskassen Beamte	0,00	3.920	1.689	1.689	1.722	1.722
	11250100.40220000 Beiträge zu Versorgungskassen Arbeitnehmer	59.820,56	83.000	82.692	88.736	88.321	91.687
	11250100.40310000 Beiträge zur gesetzlichen Sozialversicherung Beamte	0,00	0	0	0	0	0
	11250100.40320000 Beiträge zur gesetzlichen Sozialversicherung Arbeitnehmer	132.701,27	188.320	191.942	205.128	205.746	210.599

Gemeinde Hohberg **2026**

Teilhaushalt 5 Bauen, Infrastruktur, Bestattungswesen

Sachgebietsleitung
Herr Breig

Produktbereich **11** Innere Verwaltung
Unterprodukt **11250100** Planungs-, Bau- und Unterhaltungsleistungen auf Anforderung im Bereich Grünanlagen

Nr.		Ergebnis 2024 EUR	Ansatz 2025 EUR	Ansatz 2026 EUR	Planung 2027 EUR	Planung 2028 EUR	Planung 2029 EUR
		1	2	3	4	5	6
	11250100.40410000 Beihilfen und Unterstützungsleistungen für Bedienstete	0,00	30	110	110	112	112
	11250100.40700000 Zuführung zu, bzw. Inanspruchnahme von, Rückstellungen für Altersteilzeit und andere Maßnahmen	0,00	0	0	0	0	0
	11250100.40710000 Zuführung zu, bzw. Inanspruchnahme von, Rückstellungen für Altersteilzeit und andere Maßnahmen	0,00	0	0	0	0	0
13	Versorgungsaufwendungen	0,00	0	0	0	0	0
14	Aufwendungen für Sach- und Dienstleistungen	40.344,81	38.450	31.300	31.250	31.700	31.450
	11250100.42110000 Unterhaltung der Grundstücke und baulichen Anlagen						
	Erläuterungen:						
	Verbrauchsmaterialien	0,00	15.000	7.550	7.350	7.550	7.950
	11250100.42210000 Unterhaltung des beweglichen Vermögens	0,00	0	0	0	0	0
	11250100.42220000 Erwerb von geringwertigen Vermögensgegenständen, sofern nicht in spezielleren Konto zu verbuchen						
	Erläuterungen:						
	Kleingeräte u.a. Austattungsbeschaffungen Bauhof (kein Verbauchsmaterial)	19.041,48	4.600	6.300	6.350	6.550	6.350
	11250100.42310000 Mieten und Pachten, soweit nicht Konto 4233, 4234 oder 4235	1.804,50	0	500	500	500	500
	11250100.42400000 Bewirtschaftung der Grundstücke und baulichen Anlagen	0,00	0	0	0	0	0
	11250100.42410100 Aufwendungen für Energie	0,00	0	0	0	0	0
	11250100.42410200 Aufwand für Abfallbeseitigung	0,00	0	0	0	0	0
	11250100.42410300 Aufwand für Abwasserbeseitigung und Wasserversorgung	0,00	0	0	0	0	0
	11250100.42410400 Aufwand für Gebäudereinigung	0,00	0	0	0	0	0
	11250100.42410500 Aufwand für gebäudebezogene Versicherungen	0,00	0	0	0	0	0
	11250100.42410700 Sonstige Bewirtschaftung der Grundstücke und baulichen Anlagen	0,00	0	0	0	0	0
	11250100.42410900 Aufwand für Reinigungsmittel	0,00	0	0	0	0	0
	11250100.42610000 Besondere Aufwendungen für Beschäftigte	0,00	0	0	0	0	0
	11250100.42610100 Aus- und Fortbildung, Umschulung	0,00	0	0	0	0	0
	11250100.42610150 Aus- und Fortbildung, Umschulung ohne Umsatzsteuer						
	Erläuterungen:						
	Führerscheine und Bedienungserlaubnisse Fahrzeuge und Maschinen	4.908,14	3.250	1.500	1.500	1.500	1.500
	11250100.42610300 Dienst- und Schutzkleidung, persönliche Ausrüstungsgegenstände						
	Erläuterungen:						
	Dienstkleidung gemäß Vorgabe Unfallkasse Ba-Wü	14.590,69	15.600	15.450	15.550	15.600	15.150
15	Abschreibungen	0,00	1.090	1.090	1.090	1.090	1.090
	11250100.47110000 Abschreibungen auf immaterielle Vermögensgegenstände und	0,00	1.090	1.090	1.090	1.090	1.090
	11250100.47220000 Abschreibungen auf Forderungen	0,00	0	0	0	0	0
	11250100.47222000 Abschreibungen auf Forderungen wegen Einzelwertberichtigung	0,00	0	0	0	0	0
16	Zinsen und ähnliche Aufwendungen	0,00	0	0	0	0	0
17	Transferaufwendungen	0,00	0	0	0	0	0
18	Sonstige ordentliche Aufwendungen	991,22	600	1.500	1.500	1.500	1.500

Gemeinde Hohberg **2026**

Teilhaushalt 5 Bauen, Infrastruktur, Bestattungswesen

Sachgebietsleitung
Herr Breig

Produktbereich **11** Innere Verwaltung
Unterprodukt **11250100** Planungs-, Bau- und Unterhaltungsleistungen auf Anforderung im Bereich Grünanlagen

Nr.		Ergebnis 2024 EUR	Ansatz 2025 EUR	Ansatz 2026 EUR	Planung 2027 EUR	Planung 2028 EUR	Planung 2029 EUR
		1	2	3	4	5	6
	11250100.44110000 Sonstige Personal- und Versorgungsaufwendungen						
	Erläuterungen:						
	Maßnahmen während Hitzeperioden, z.B. Versorgung mit Trinkwasser	407,86	500	500	500	500	500
	11250100.44290000 Sonstige Aufwendungen für die Inanspruchnahme von Rechten und Diensten	0,00	0	0	0	0	0
	11250100.44310000 Geschäftsaufwendungen	552,21	0	250	250	250	250
	11250100.44310300 Post- und Telekommunikationsdienstleistungen	0,00	0	700	700	700	700
	11250100.44311000 Reisekosten ohne Umsatzsteuer	31,15	100	50	50	50	50
	11250100.44410000 Betriebliche Steueraufwendungen	0,00	0	0	0	0	0
19	**Anteilige ordentliche Aufwendungen (Summe aus Nummern 12 bis 18)**	**880.318,64**	**954.540**	**938.085**	**999.121**	**999.839**	**1.028.368**
20	**Anteiliges veranschlagtes ordentliches Ergebnis (Saldo aus Nummern 11 und 19)**	**-880.074,38**	**-920.540**	**-938.085**	**-999.121**	**-999.839**	**-1.028.368**
21	Erträge aus internen Leistungen	0,00	873.340	873.340	873.340	873.340	873.340
	11250100.38110000 Erträge aus internen Leistungsbeziehungen	0,00	873.340	873.340	873.340	873.340	873.340
22	Aufwendungen aus internen Leistungen	0,00	62.710	62.710	62.710	62.710	62.710
	11250100.48110000 Aufwendungen aus internen Leistungsbeziehungen	0,00	62.710	62.710	62.710	62.710	62.710
23	kalkulatorische Kosten	0,00	0	0	0	0	0
24	**Veranschlagtes kalkulatorisches Ergebnis (Saldo aus Nummern 21 bis 23)**	**0,00**	**810.630**	**810.630**	**810.630**	**810.630**	**810.630**
25	**Veranschlagter Nettoressourcenbedarf/-überschuss (Summe aus Nummern 20 und 24)**	**-880.074,38**	**-109.910**	**-127.455**	**-188.491**	**-189.209**	**-217.738**

Gemeinde Hohberg **2026**

Teilhaushalt 5 Bauen, Infrastruktur, Bestattungswesen

Sachgebietsleitung
Herr Breig

Produktbereich	**11**	Innere Verwaltung
Unterprodukt	**11250100**	Planungs-, Bau- und Unterhaltungsleistungen auf Anforderung im Bereich Grünanlagen

Teilfinanzhaushalt einschließlich Finanzplanung

Nr.		Ergebnis 2024 EUR	Ansatz 2025 EUR	Ansatz 2026 EUR	Verpflichtungsermächtigungen 2026 EUR	Planung 2027 EUR	Verpflichtungsermächtigungen 2019 EUR	Planung 2028 EUR	Planung 2029 EUR
		1	2	3	4	5	6	7	8
1	**Summe der Einzahlungen aus laufender Verwaltungstätigkeit (ohne außerordentliche zahlungswirksame Erträge aus Vermögensveräußerung)**	**244,26**	**0**	**0**	**0**	**0**	**0**	**0**	**0**
2	**Summe der Auszahlungen aus laufender Verwaltungstätigkeit**	**905.831,47**	**953.450**	**936.995**	**0**	**998.031**	**0**	**998.749**	**1.027.278**
3	**Anteiliger Zahlungsmittelüberschuss/-bedarf des Ergebnishaushalts (Saldo aus Nummern 1 und 2)**	**-905.587,21**	**-953.450**	**-936.995**	**0**	**-998.031**	**0**	**-998.749**	**-1.027.278**
4	Einzahlungen aus Investitionszuwendungen	0,00	0	0	0	2.626.000	0	1.313.000	0
	11250100.68100000 Investitionszuweisungen vom Bund	0,00	0	0	0	2.626.000	0	915.000	0
	11250100.68110000 Investitionszuweisungen vom Land	0,00	0	0	0	0	0	398.000	0
5	Einzahlungen aus Investitionsbeiträgen und ähnlichen Entgelten für Investitionstätigkeit	0,00	0	0	0	0	0	0	0
6	Einzahlungen aus der Veräußerung von Sachvermögen	0,00	0	0	0	0	0	0	0
7	Einzahlungen aus der Veräußerung von Finanzvermögen	0,00	0	0	0	0	0	0	0
8	Einzahlungen für sonstige Investitionstätigkeit	0,00	0	0	0	0	0	0	0
9	**Einzahlungen aus Investitionstätigkeit (Summe aus Nummern 4 bis 8)**	**0,00**	**0**	**0**	**0**	**2.626.000**	**0**	**1.313.000**	**0**
10	Auszahlungen für den Erwerb von Grundstücken und Gebäuden	0,00	0	0	0	0	0	0	0
	11250100.78210000 Auszahlungen für den Erwerb von Grundstücken und Gebäuden	0,00	0	0	0	0	0	0	0
11	Auszahlungen für Baumaßnahmen	0,00	0	40.000	0	2.626.000	0	1.313.000	0
	11250100.78710000 Auszahlungen für Hochbaumaßnahmen	0,00	0	40.000	0	2.626.000	0	1.313.000	0
12	Auszahlungen für den Erwerb von beweglichem Sachvermögen	0,00	0	0	0	0	0	0	0
	11250100.78312000 Auszahlungen für den Erwerb von beweglichen Vermögensgegenständen oberhalb der Wertgrenze nach § 38 Abs. 4 GemHVO	0,00	0	0	0	0	0	0	0
13	Auszahlungen für den Erwerb von Finanzvermögen	0,00	0	0	0	0	0	0	0
14	Auszahlungen für Investitionsförderungsmaßnahmen	0,00	0	0	0	0	0	0	0
15	Auszahlungen für den Erwerb von immateriellen Vermögensgegenständen	0,00	0	0	0	0	0	0	0
16	**Auszahlungen aus Investitionstätigkeit (Summe aus Nummern 10 bis 15)**	**0,00**	**0**	**40.000**	**0**	**2.626.000**	**0**	**1.313.000**	**0**
17	**Anteiliger veranschlagter Finanzierungsmittelüberschuss/-bedarf aus Investitionstätigkeit (Saldo aus Nummern 9 und 16)**	**0,00**	**0**	**-40.000**	**0**	**0**	**0**	**0**	**0**
18	**Anteiliger veranschlagter Finanzierungsmittelüberschuss/-bedarf (Saldo aus Nummern 3 und 17)**	**-905.587,21**	**-953.450**	**-976.995**	**0**	**-998.031**	**0**	**-998.749**	**-1.027.278**

Gemeinde Hohberg **2026**

Teilhaushalt 5 Bauen, Infrastruktur, Bestattungswesen

Sachgebietsleitung
Herr Breig

Produktbereich **11** Innere Verwaltung
Unterprodukt **11250100** Planungs-, Bau- und Unterhaltungsleistungen auf Anforderung im Bereich Grünanlagen

Einzeldarstellung der Investitionsmaßnahmen

Nr.		Gesamtang. z. Maßnahme -nachrichtlich- EUR	Bisher finanziert EUR	Ermächtigungsübertragungen aus 2024 EUR	Ergebnis 2024 EUR	Ansatz 2025 EUR	Ansatz 2026 EUR	Verpflichtungsermächtigungen 2026 EUR	Planung 2027 EUR	VE 2027 EUR	Planung 2028 EUR	Planung 2029 EUR	Finanzbedarf weitere Jahre -nachrichtl.- EUR
		1	2	3	4	5	6	7	8	9	10	11	12
Investitionen oberhalb der festgesetzten Wertgrenze													
11250100202601 Ersatzneubau Betriebsstätte Bauhof, Gemeindewald u. EB Wasserversorgung													
11250100.68100000													
Erläuterung:													
Annahme Zuschuss aus Gesetz zur Finanzierung von Infrastrukturinvestitionen von Ländern und Kommunen (Länder-und-Kommunal-Infrastrukturfinanzierungsgesetz — LuKIFG)		3.541.000,00	0,00	0,00	0,00	0	0	0	2.626.000	0	915.000	0	0
11250100.68110000													
Erläuterung:													
Annahme Zuschuss VwV-Ausgleichstock		398.000,00	0,00	0,00	0,00	0	0	0	0	0	398.000	0	0
11250100.78710000													
Erläuterung:													
Annahme Gesamtanschaffungs- und Herstellungskosten													
4.500.000 € brutto													
davon 3.500.000 € € brutto Hochbau													
davon 950.000 € brutto Erschließung und Außenanlagen													
davon 50.000 € brutto Wettbewerb und Planung													
davon ca. 10 % EB Wasserversorgung Hobherg = 450.000 € brutto; ca. 383.000 € netto (94 % Vorsteuerabzug); Verbuchung in Wirtschaftsplan EB Wasserversorgung Hohberg													
davon ca. 10 % Gemeindewald = 450.000 € brutto; ca. 379.000 € netto (ca. 71.000 € Vorsteuerabzug)													
Nettobelastung Kernhaushalt Mandant 00 Gemeinde Hohberg													
3.979.000 € (ca. 89 %)													
2026													
40.000 € (1 % der anteiligen Gesamt-AHK)													
Vorbereitung (Wettbewerb Planung) für Ersatzneubau Betriebsstätte Bauhof, Gemeindewald u. EB Wasserversorgung (Aufteilung und ggflls. Vorsteuerabzug auf die drei nutzenden Bereiche erfolgt nach genauerer Planung der Gesamtmaßnahme)													
2027													
2.626.000 € (66 % der anteiligen Gesamt-AHK)													
2028													
1.313.000 € (33 % der anteiligen Gesamt-AHK)		3.979.000,00	40.000,00	0,00	0,00	0	40.000	0	2.626.000	0	1.313.000	0	0

Gemeinde Hohberg **2026**

Teilhaushalt 5 Bauen, Infrastruktur, Bestattungswesen

Sachgebietsleitung
Herr Breig

Produktbereich **11** Innere Verwaltung
Unterprodukt **11250500** Verwaltung von Fahrzeugen und Geräten

Teilergebnishaushalt einschließlich Finanzplanung

Nr.		Ergebnis 2024 EUR	Ansatz 2025 EUR	Ansatz 2026 EUR	Planung 2027 EUR	Planung 2028 EUR	Planung 2029 EUR
		1	2	3	4	5	6
1	Steuern und ähnliche Abgaben	0,00	0	0	0	0	0
2	Zuweisungen und Zuwendungen, Umlagen	0,00	0	0	0	0	0
3	Aufgelöste Investitionszuwendungen und -beiträge	0,00	0	0	0	0	0
	11250500.31610000 Erträge aus der Auflösung von Sonderposten aus Zuwendungen	0,00	0	0	0	0	0
4	Sonstige Transfererträge	0,00	0	0	0	0	0
5	Entgelte für öffentliche Leistungen oder Einrichtungen	0,00	0	0	0	0	0
6	Sonstige privatrechtliche Leistungsentgelte	0,00	0	0	0	0	0
	11250500.34210000 Erträge aus Verkauf	0,00	0	0	0	0	0
7	Kostenerstattungen und Kostenumlagen	0,00	0	0	0	0	0
8	Zinsen und ähnliche Erträge	0,00	0	0	0	0	0
9	Aktivierte Eigenleistungen und Bestandsveränderungen	0,00	0	0	0	0	0
10	Sonstige ordentliche Erträge	0,00	0	0	0	0	0
	11250500.35810000 Erträge aus Zuschreibungen	0,00	0	0	0	0	0
	11250500.35831100 Erträge aus der Auflösung oder Herabsetzung von Einzelwertberichtigungen auf Forderungen	0,00	0	0	0	0	0
	11250500.35910000 Andere sonstige ordentliche Erträge	0,00	0	0	0	0	0
11	**Anteilige ordentliche Erträge (Summe aus Nummern 1 bis 10)**	**0,00**	**0**	**0**	**0**	**0**	**0**
12	Personalaufwendungen	0,00	0	0	0	0	0
	11250500.40710000 Zuführung zu, bzw. Inanspruchnahme von, Rückstellungen für Altersteilzeit und andere Maßnahmen	0,00	0	0	0	0	0
13	Versorgungsaufwendungen	0,00	0	0	0	0	0
14	Aufwendungen für Sach- und Dienstleistungen	49.274,86	56.790	65.800	50.300	50.300	50.300
	11250500.42210000 Unterhaltung des beweglichen Vermögens						
	Erläuterungen:						
	2026						
	1.000 € Allgemein						
	15.000 € Akkus für Maschinen und sowie Ersatzbeschaffung von Elektrogeräten für Verbrennergeräte						
	2027 bis 2029						
	1.000 € Allgemein	1.476,96	0	16.000	1.000	1.000	1.000
	11250500.42310000 Mieten und Pachten, soweit nicht Konto 4233, 4234 oder 4235						
	Erläuterungen:						
	Jährliche Miete Bagger nach Bedarf	0,00	6.040	5.000	5.000	5.000	5.000
	11250500.42320000 Leasing	0,00	0	0	0	0	0
	11250500.42510000 Haltung von Fahrzeugen						
	Erläuterungen:						
	Treibstoff für alle Fahrzeuge und Maschinen	47.797,90	50.750	44.800	44.300	44.300	44.300
15	Abschreibungen	0,00	4.470	5.160	5.160	5.160	5.160
	11250500.47110000 Abschreibungen auf immaterielle Vermögensgegenstände und	0,00	4.470	5.160	5.160	5.160	5.160
	11250500.47220000 Abschreibungen auf Forderungen	0,00	0	0	0	0	0
	11250500.47222000 Abschreibungen auf Forderungen wegen Einzelwertberichtigung	0,00	0	0	0	0	0
16	Zinsen und ähnliche Aufwendungen	0,00	0	0	0	0	0
17	Transferaufwendungen	0,00	0	0	0	0	0
18	Sonstige ordentliche Aufwendungen	1.979,00	3.000	2.000	2.000	2.000	2.000

Gemeinde Hohberg **2026**

Teilhaushalt 5 Bauen, Infrastruktur, Bestattungswesen

Sachgebietsleitung
Herr Breig

Produktbereich **11** Innere Verwaltung
Unterprodukt **11250500** Verwaltung von Fahrzeugen und Geräten

Nr.		Ergebnis 2024 EUR	Ansatz 2025 EUR	Ansatz 2026 EUR	Planung 2027 EUR	Planung 2028 EUR	Planung 2029 EUR
		1	2	3	4	5	6
	11250500.44410000 Steuern, Versicherungen, Schadensfälle, Sonderabgaben						
	Erläuterungen:						
	Kfz-Anbauteile allgemein						
	Maschinenversicherung						
	Umweltschadenversicherung	1.979,00	3.000	2.000	2.000	2.000	2.000
19	**Anteilige ordentliche Aufwendungen (Summe aus Nummern 12 bis 18)**	**51.253,86**	**64.260**	**72.960**	**57.460**	**57.460**	**57.460**
20	**Anteiliges veranschlagtes ordentliches Ergebnis (Saldo aus Nummern 11 und 19)**	**-51.253,86**	**-64.260**	**-72.960**	**-57.460**	**-57.460**	**-57.460**
21	Erträge aus internen Leistungen	0,00	74.300	74.300	74.300	74.300	74.300
	11250500.38110000 Erträge aus internen Leistungsbeziehungen	0,00	74.300	74.300	74.300	74.300	74.300
22	Aufwendungen aus internen Leistungen	0,00	13.130	13.130	13.130	13.130	13.130
	11250500.48110000 Aufwendungen aus internen Leistungsbeziehungen	0,00	13.130	13.130	13.130	13.130	13.130
23	kalkulatorische Kosten	0,00	0	0	0	0	0
24	**Veranschlagtes kalkulatorisches Ergebnis (Saldo aus Nummern 21 bis 23)**	**0,00**	**61.170**	**61.170**	**61.170**	**61.170**	**61.170**
25	**Veranschlagter Nettoressourcenbedarf/-überschuss (Summe aus Nummern 20 und 24)**	**-51.253,86**	**-3.090**	**-11.790**	**3.710**	**3.710**	**3.710**

Gemeinde Hohberg **2026**

Teilhaushalt 5 Bauen, Infrastruktur, Bestattungswesen

Sachgebietsleitung
Herr Breig

Produktbereich **11** Innere Verwaltung
Unterprodukt **11250500** Verwaltung von Fahrzeugen und Geräten

Teilfinanzhaushalt einschließlich Finanzplanung

Nr.		Ergebnis 2024 EUR	Ansatz 2025 EUR	Ansatz 2026 EUR	Verpflichtungsermächtigungen 2026 EUR	Planung 2027 EUR	Verpflichtungsermächtigungen 2019 EUR	Planung 2028 EUR	Planung 2029 EUR
		1	2	3	4	5	6	7	8
1	**Summe der Einzahlungen aus laufender Verwaltungstätigkeit (ohne außerordentliche zahlungswirksame Erträge aus Vermögensveräußerung)**	**0,00**	**0**	**0**	**0**	**0**	**0**	**0**	**0**
2	**Summe der Auszahlungen aus laufender Verwaltungstätigkeit**	**48.863,24**	**59.790**	**67.800**	**0**	**52.300**	**0**	**52.300**	**52.300**
3	**Anteiliger Zahlungsmittelüberschuss/-bedarf des Ergebnishaushalts (Saldo aus Nummern 1 und 2)**	**-48.863,24**	**-59.790**	**-67.800**	**0**	**-52.300**	**0**	**-52.300**	**-52.300**
4	Einzahlungen aus Investitionszuwendungen	0,00	0	0	0	0	0	0	0
5	Einzahlungen aus Investitionsbeiträgen und ähnlichen Entgelten für Investitionstätigkeit	0,00	0	0	0	0	0	0	0
6	Einzahlungen aus der Veräußerung von Sachvermögen	0,00	0	0	0	0	0	0	0
	11250500.68310000 Einzahlungen aus der Veräußerung von immateriellen und beweglichen Vermögensgegenständen oberhalb der Wertgrenze nach § 38 Abs. 4 GemHVO	0,00	0	0	0	0	0	0	0
7	Einzahlungen aus der Veräußerung von Finanzvermögen	0,00	0	0	0	0	0	0	0
8	Einzahlungen für sonstige Investitionstätigkeit	0,00	0	0	0	0	0	0	0
9	**Einzahlungen aus Investitionstätigkeit (Summe aus Nummern 4 bis 8)**	**0,00**	**0**	**0**	**0**	**0**	**0**	**0**	**0**
10	Auszahlungen für den Erwerb von Grundstücken und Gebäuden	0,00	0	0	0	0	0	0	0
11	Auszahlungen für Baumaßnahmen	0,00	0	0	0	0	0	0	0
	11250500.78710000 Auszahlungen für Hochbaumaßnahmen	0,00	0	0	0	0	0	0	0
12	Auszahlungen für den Erwerb von beweglichem Sachvermögen	3.434,01	0	0	0	0	0	0	0
	11250500.78312000 Auszahlungen für den Erwerb von beweglichen Vermögensgegenständen oberhalb der Wertgrenze nach § 38 Abs. 4 GemHVO	3.434,01	0	0	0	0	0	0	0
13	Auszahlungen für den Erwerb von Finanzvermögen	0,00	0	0	0	0	0	0	0
14	Auszahlungen für Investitionsförderungsmaßnahmen	0,00	0	0	0	0	0	0	0
15	Auszahlungen für den Erwerb von immateriellen Vermögensgegenständen	0,00	0	0	0	0	0	0	0
16	**Auszahlungen aus Investitionstätigkeit (Summe aus Nummern 10 bis 15)**	**3.434,01**	**0**	**0**	**0**	**0**	**0**	**0**	**0**
17	**Anteiliger veranschlagter Finanzierungsmittelüberschuss/-bedarf aus Investitionstätigkeit (Saldo aus Nummern 9 und 16)**	**-3.434,01**	**0**	**0**	**0**	**0**	**0**	**0**	**0**
18	**Anteiliger veranschlagter Finanzierungsmittelüberschuss/-bedarf (Saldo aus Nummern 3 und 17)**	**-52.297,25**	**-59.790**	**-67.800**	**0**	**-52.300**	**0**	**-52.300**	**-52.300**

Gemeinde Hohberg **2026**

Teilhaushalt 5 Bauen, Infrastruktur, Bestattungswesen

Sachgebietsleitung
Herr Breig

Produktbereich **11** Innere Verwaltung
Unterprodukt **11250500** Verwaltung von Fahrzeugen und Geräten

Einzeldarstellung der Investitionsmaßnahmen

Nr.		Gesamtang. z. Maßnahme -nachrichtlich- EUR	Bisher finanziert EUR	Ermächtigungsübertragungen aus 2024 EUR	Ergebnis 2024 EUR	Ansatz 2025 EUR	Ansatz 2026 EUR	Verpflichtungsermächtigungen 2026 EUR	Planung 2027 EUR	VE 2027 EUR	Planung 2028 EUR	Planung 2029 EUR	Finanzbedarf weitere Jahre -nachrichtl.- EUR
		1	2	3	4	5	6	7	8	9	10	11	12
Investitionen oberhalb der festgesetzten Wertgrenze													
11250500202301 Investive Beschaffungen Geräte, Maschinen und Fahrzeuge Bauhof und kommunaler Fuhrpark													
11250500.78312000 Geleistete Anzahlungen auf Sachanlagen - Beschaffung Anbau-Kehrmaschine UKM 2.2		14.000,00	0,00	0,00	0,00	0	0	0	0	0	0	0	0

Gemeinde Hohberg **2026**

Teilhaushalt 5 Bauen, Infrastruktur, Bestattungswesen

Sachgebietsleitung
Herr Breig

Produktbereich	**11**	Innere Verwaltung
Unterprodukt	**11250501**	Bagger Wacker Neuson mit Anbaugeräten (Schaufeln, Mulcher, Holzzangen, Elektrozangen u.a.)

Produktgruppenbeschreibung

Teilergebnishaushalt einschließlich Finanzplanung

Nr.		Ergebnis 2024 EUR	Ansatz 2025 EUR	Ansatz 2026 EUR	Planung 2027 EUR	Planung 2028 EUR	Planung 2029 EUR
		1	2	3	4	5	6
1	Steuern und ähnliche Abgaben	0,00	0	0	0	0	0
2	Zuweisungen und Zuwendungen, Umlagen	0,00	0	0	0	0	0
3	Aufgelöste Investitionszuwendungen und -beiträge	0,00	0	0	0	0	0
4	Sonstige Transfererträge	0,00	0	0	0	0	0
5	Entgelte für öffentliche Leistungen oder Einrichtungen	0,00	0	0	0	0	0
6	Sonstige privatrechtliche Leistungsentgelte	0,00	0	0	0	0	0
7	Kostenerstattungen und Kostenumlagen	0,00	0	0	0	0	0
8	Zinsen und ähnliche Erträge	0,00	0	0	0	0	0
9	Aktivierte Eigenleistungen und Bestandsveränderungen	0,00	0	0	0	0	0
10	Sonstige ordentliche Erträge	0,00	0	0	0	0	0
	11250501.35810000 Erträge aus Zuschreibungen	0,00	0	0	0	0	0
	11250501.35831100 Erträge aus der Auflösung oder Herabsetzung von Einzelwertberichtigungen auf Forderungen	0,00	0	0	0	0	0
	11250501.35910000 Andere sonstige ordentliche Erträge	0,00	0	0	0	0	0
11	**Anteilige ordentliche Erträge (Summe aus Nummern 1 bis 10)**	**0,00**	**0**	**0**	**0**	**0**	**0**
12	Personalaufwendungen	0,00	0	0	0	0	0
13	Versorgungsaufwendungen	0,00	0	0	0	0	0
14	Aufwendungen für Sach- und Dienstleistungen	12.482,17	5.000	3.000	3.000	5.000	5.000
	11250501.42510000 Haltung von Fahrzeugen	12.482,17	5.000	3.000	3.000	5.000	5.000
15	Abschreibungen	0,00	6.830	6.660	6.660	6.660	6.660
	11250501.47110000 Abschreibungen auf immaterielle Vermögensgegenstände und Sachvermögen	0,00	6.830	6.660	6.660	6.660	6.660
	11250501.47220000 Abschreibungen auf Forderungen	0,00	0	0	0	0	0
	11250501.47222000 Abschreibungen auf Forderungen wegen Einzelwertberichtigung	0,00	0	0	0	0	0
16	Zinsen und ähnliche Aufwendungen	0,00	0	0	0	0	0
17	Transferaufwendungen	0,00	0	0	0	0	0
18	Sonstige ordentliche Aufwendungen	0,00	760	760	760	760	760
	11250501.44410000 Steuern, Versicherungen, Schadensfälle, Sonderabgaben	0,00	760	760	760	760	760
19	**Anteilige ordentliche Aufwendungen (Summe aus Nummern 12 bis 18)**	**12.482,17**	**12.590**	**10.420**	**10.420**	**12.420**	**12.420**
20	**Anteiliges veranschlagtes ordentliches Ergebnis (Saldo aus Nummern 11 und 19)**	**-12.482,17**	**-12.590**	**-10.420**	**-10.420**	**-12.420**	**-12.420**
21	Erträge aus internen Leistungen	0,00	7.880	7.880	7.880	7.880	7.880
	11250501.38110000 Erträge aus internen Leistungsbeziehungen	0,00	7.880	7.880	7.880	7.880	7.880
22	Aufwendungen aus internen Leistungen	0,00	0	0	0	0	0
	11250501.48110000 Aufwendungen aus internen Leistungsbeziehungen	0,00	0	0	0	0	0
23	kalkulatorische Kosten	0,00	0	0	0	0	0
24	**Veranschlagtes kalkulatorisches Ergebnis (Saldo aus Nummern 21 bis 23)**	**0,00**	**7.880**	**7.880**	**7.880**	**7.880**	**7.880**
25	**Veranschlagter Nettoressourcenbedarf/-überschuss (Summe aus Nummern 20 und 24)**	**-12.482,17**	**-4.710**	**-2.540**	**-2.540**	**-4.540**	**-4.540**

Gemeinde Hohberg **2026**

Teilhaushalt 5 Bauen, Infrastruktur, Bestattungswesen

Sachgebietsleitung
Herr Breig

Produktbereich **11** Innere Verwaltung
Unterprodukt **11250501** Bagger Wacker Neuson mit Anbaugeräten (Schaufeln, Mulcher, Holzzangen, Elektrozangen u.a.)

Teilfinanzhaushalt einschließlich Finanzplanung

Nr.		Ergebnis 2024 EUR	Ansatz 2025 EUR	Ansatz 2026 EUR	Verpflichtungsermächtigungen 2026 EUR	Planung 2027 EUR	Verpflichtungsermächtigungen 2019 EUR	Planung 2028 EUR	Planung 2029 EUR
		1	2	3	4	5	6	7	8
1	**Summe der Einzahlungen aus laufender Verwaltungstätigkeit (ohne außerordentliche zahlungswirksame Erträge aus Vermögensveräußerung)**	**0,00**	**0**	**0**	**0**	**0**	**0**	**0**	**0**
2	**Summe der Auszahlungen aus laufender Verwaltungstätigkeit**	**12.482,17**	**5.760**	**3.760**	**0**	**3.760**	**0**	**5.760**	**5.760**
3	**Anteiliger Zahlungsmittelüberschuss/-bedarf des Ergebnishaushalts (Saldo aus Nummern 1 und 2)**	**-12.482,17**	**-5.760**	**-3.760**	**0**	**-3.760**	**0**	**-5.760**	**-5.760**
4	Einzahlungen aus Investitionszuwendungen	0,00	0	0	0	0	0	0	0
5	Einzahlungen aus Investitionsbeiträgen und ähnlichen Entgelten für Investitionstätigkeit	0,00	0	0	0	0	0	0	0
6	Einzahlungen aus der Veräußerung von Sachvermögen	15.000,00	0	0	0	0	0	0	0
	11250501.68310000 Einzahlungen aus der Veräußerung von immateriellen und beweglichen Vermögensgegenständen oberhalb der Wertgrenze nach § 38 Abs. 4 GemHVO	15.000,00	0	0	0	0	0	0	0
7	Einzahlungen aus der Veräußerung von Finanzvermögen	0,00	0	0	0	0	0	0	0
8	Einzahlungen für sonstige Investitionstätigkeit	0,00	0	0	0	0	0	0	0
9	**Einzahlungen aus Investitionstätigkeit (Summe aus Nummern 4 bis 8)**	**15.000,00**	**0**	**0**	**0**	**0**	**0**	**0**	**0**
10	Auszahlungen für den Erwerb von Grundstücken und Gebäuden	0,00	0	0	0	0	0	0	0
11	Auszahlungen für Baumaßnahmen	0,00	0	0	0	0	0	0	0
12	Auszahlungen für den Erwerb von beweglichem Sachvermögen	57.440,11	0	0	0	0	0	0	0
	11250501.78312000 Auszahlungen für den Erwerb von beweglichen Vermögensgegenständen oberhalb der Wertgrenze nach § 38 Abs. 4 GemHVO	57.440,11	0	0	0	0	0	0	0
13	Auszahlungen für den Erwerb von Finanzvermögen	0,00	0	0	0	0	0	0	0
14	Auszahlungen für Investitionsförderungsmaßnahmen	0,00	0	0	0	0	0	0	0
15	Auszahlungen für den Erwerb von immateriellen Vermögensgegenständen	0,00	0	0	0	0	0	0	0
16	**Auszahlungen aus Investitionstätigkeit (Summe aus Nummern 10 bis 15)**	**57.440,11**	**0**	**0**	**0**	**0**	**0**	**0**	**0**
17	**Anteiliger veranschlagter Finanzierungsmittelüberschuss/-bedarf aus Investitionstätigkeit (Saldo aus Nummern 9 und 16)**	**-42.440,11**	**0**	**0**	**0**	**0**	**0**	**0**	**0**
18	**Anteiliger veranschlagter Finanzierungsmittelüberschuss/-bedarf (Saldo aus Nummern 3 und 17)**	**-54.922,28**	**-5.760**	**-3.760**	**0**	**-3.760**	**0**	**-5.760**	**-5.760**

Gemeinde Hohberg **2026**

Teilhaushalt 5 Bauen, Infrastruktur, Bestattungswesen

Sachgebietsleitung
Herr Breig

Produktbereich	**11**	Innere Verwaltung
Unterprodukt	**11250501**	Bagger Wacker Neuson mit Anbaugeräten (Schaufeln, Mulcher, Holzzangen, Elektrozangen u.a.)

Einzeldarstellung der Investitionsmaßnahmen

Nr.		Gesamtang. z. Maßnahme -nachrichtlich- EUR	Bisher finanziert EUR	Ermächti-gungsübertra-gungen aus 2024 EUR	Ergebnis 2024 EUR	Ansatz 2025 EUR	Ansatz 2026 EUR	Verpflich-tungser-mächtigun-gen 2026 EUR	Planung 2027 EUR	VE 2027 EUR	Planung 2028 EUR	Planung 2029 EUR	Finanz-bedarf weitere Jahre -nachrichtl.- EUR
		1	2	3	4	5	6	7	8	9	10	11	12
Investitionen oberhalb der festgesetzten Wertgrenze													
11250500202301 Investive Beschaffungen Geräte, Maschinen und Fahrzeuge Bauhof und kommunaler Fuhrpark													
11250501.78312000 Geleistete Anzahlungen auf Sachanlagen		0,00	0,00	0,00	57.440,11	0	0	0	0	0	0	0	0

Gemeinde Hohberg **2026**

Teilhaushalt 5 Bauen, Infrastruktur, Bestattungswesen

Sachgebietsleitung
Herr Breig

Produktbereich **11** Innere Verwaltung
Unterprodukt **11250502** Bagger Eurocomach ES 57 ZT mit Anbaugeräten (Schaufeln, Mulcher, Holzzangen, Elektrozangen, u.a.)

Teilergebnishaushalt einschließlich Finanzplanung

Nr.		Ergebnis 2024 EUR	Ansatz 2025 EUR	Ansatz 2026 EUR	Planung 2027 EUR	Planung 2028 EUR	Planung 2029 EUR
		1	2	3	4	5	6
1	Steuern und ähnliche Abgaben	0,00	0	0	0	0	0
2	Zuweisungen und Zuwendungen, Umlagen	0,00	0	0	0	0	0
3	Aufgelöste Investitionszuwendungen und -beiträge	0,00	0	0	0	0	0
4	Sonstige Transfererträge	0,00	0	0	0	0	0
5	Entgelte für öffentliche Leistungen oder Einrichtungen	0,00	0	0	0	0	0
6	Sonstige privatrechtliche Leistungsentgelte	0,00	0	0	0	0	0
7	Kostenerstattungen und Kostenumlagen	0,00	0	0	0	0	0
8	Zinsen und ähnliche Erträge	0,00	0	0	0	0	0
9	Aktivierte Eigenleistungen und Bestandsveränderungen	0,00	0	0	0	0	0
10	Sonstige ordentliche Erträge	0,00	0	0	0	0	0
	11250502.35810000 Erträge aus Zuschreibungen	0,00	0	0	0	0	0
	11250502.35831100 Erträge aus der Auflösung oder Herabsetzung von Einzelwertberichtigungen auf Forderungen	0,00	0	0	0	0	0
	11250502.35910000 Andere sonstige ordentliche Erträge	0,00	0	0	0	0	0
11	**Anteilige ordentliche Erträge (Summe aus Nummern 1 bis 10)**	**0,00**	**0**	**0**	**0**	**0**	**0**
12	Personalaufwendungen	0,00	0	0	0	0	0
13	Versorgungsaufwendungen	0,00	0	0	0	0	0
14	Aufwendungen für Sach- und Dienstleistungen	5.585,00	6.000	0	0	0	0
	11250502.42510000 Haltung von Fahrzeugen	5.585,00	6.000	0	0	0	0
15	Abschreibungen	0,00	6.430	1.950	1.950	1.950	1.950
	11250502.47110000 Abschreibungen auf immaterielle Vermögensgegenstände und Sachvermögen	0,00	6.430	1.950	1.950	1.950	1.950
	11250502.47220000 Abschreibungen auf Forderungen	0,00	0	0	0	0	0
	11250502.47222000 Abschreibungen auf Forderungen wegen Einzelwertberichtigung	0,00	0	0	0	0	0
16	Zinsen und ähnliche Aufwendungen	0,00	0	0	0	0	0
17	Transferaufwendungen	0,00	0	0	0	0	0
18	Sonstige ordentliche Aufwendungen	2.374,20	2.400	2.400	2.400	2.400	2.400
	11250502.44410000 Steuern, Versicherungen, Schadensfälle, Sonderabgaben	2.374,20	2.400	2.400	2.400	2.400	2.400
19	**Anteilige ordentliche Aufwendungen (Summe aus Nummern 12 bis 18)**	**7.959,20**	**14.830**	**4.350**	**4.350**	**4.350**	**4.350**
20	**Anteiliges veranschlagtes ordentliches Ergebnis (Saldo aus Nummern 11 und 19)**	**-7.959,20**	**-14.830**	**-4.350**	**-4.350**	**-4.350**	**-4.350**
21	Erträge aus internen Leistungen	0,00	16.330	16.330	16.330	16.330	16.330
	11250502.38110000 Erträge aus internen Leistungsbeziehungen	0,00	16.330	16.330	16.330	16.330	16.330
22	Aufwendungen aus internen Leistungen	0,00	0	0	0	0	0
	11250502.48110000 Aufwendungen aus internen Leistungsbeziehungen	0,00	0	0	0	0	0
23	kalkulatorische Kosten	0,00	0	0	0	0	0
24	**Veranschlagtes kalkulatorisches Ergebnis (Saldo aus Nummern 21 bis 23)**	**0,00**	**16.330**	**16.330**	**16.330**	**16.330**	**16.330**
25	**Veranschlagter Nettoressourcenbedarf/-überschuss (Summe aus Nummern 20 und 24)**	**-7.959,20**	**1.500**	**11.980**	**11.980**	**11.980**	**11.980**

Gemeinde Hohberg **2026**

Teilhaushalt 5 Bauen, Infrastruktur, Bestattungswesen

Sachgebietsleitung
Herr Breig

Produktbereich	**11**	Innere Verwaltung
Unterprodukt	**11250502**	Bagger Eurocomach ES 57 ZT mit Anbaugeräten (Schaufeln, Mulcher, Holzzangen, Elektrozangen, u.a.)

Teilfinanzhaushalt einschließlich Finanzplanung

Nr.		Ergebnis 2024 EUR	Ansatz 2025 EUR	Ansatz 2026 EUR	Verpflichtungsermächtigungen 2026 EUR	Planung 2027 EUR	Verpflichtungsermächtigungen 2019 EUR	Planung 2028 EUR	Planung 2029 EUR
		1	2	3	4	5	6	7	8
1	**Summe der Einzahlungen aus laufender Verwaltungstätigkeit (ohne außerordentliche zahlungswirksame Erträge aus Vermögensveräußerung)**	**0,00**	**0**	**0**	**0**	**0**	**0**	**0**	**0**
2	**Summe der Auszahlungen aus laufender Verwaltungstätigkeit**	**17.951,47**	**8.400**	**2.400**	**0**	**2.400**	**0**	**2.400**	**2.400**
3	**Anteiliger Zahlungsmittelüberschuss/-bedarf des Ergebnishaushalts (Saldo aus Nummern 1 und 2)**	**-17.951,47**	**-8.400**	**-2.400**	**0**	**-2.400**	**0**	**-2.400**	**-2.400**
4	Einzahlungen aus Investitionszuwendungen	0,00	0	0	0	0	0	0	0
5	Einzahlungen aus Investitionsbeiträgen und ähnlichen Entgelten für Investitionstätigkeit	0,00	0	0	0	0	0	0	0
6	Einzahlungen aus der Veräußerung von Sachvermögen	0,00	16.000	0	0	0	0	0	0
	11250502.68210000 Einzahlungen aus der Veräußerung von Grundstücken und Gebäuden	0,00	0	0	0	0	0	0	0
	11250502.68310000 Einzahlungen aus der Veräußerung von immateriellen und beweglichen Vermögensgegenständen oberhalb der Wertgrenze nach § 38 Abs. 4 GemHVO	0,00	16.000	0	0	0	0	0	0
7	Einzahlungen aus der Veräußerung von Finanzvermögen	0,00	0	0	0	0	0	0	0
8	Einzahlungen für sonstige Investitionstätigkeit	0,00	0	0	0	0	0	0	0
9	**Einzahlungen aus Investitionstätigkeit (Summe aus Nummern 4 bis 8)**	**0,00**	**16.000**	**0**	**0**	**0**	**0**	**0**	**0**
10	Auszahlungen für den Erwerb von Grundstücken und Gebäuden	0,00	0	0	0	0	0	0	0
11	Auszahlungen für Baumaßnahmen	0,00	0	0	0	0	0	0	0
12	Auszahlungen für den Erwerb von beweglichem Sachvermögen	0,00	0	0	0	0	0	0	0
	11250502.78312000 Auszahlungen für den Erwerb von beweglichen Vermögensgegenständen oberhalb der Wertgrenze nach § 38 Abs. 4 GemHVO	0,00	0	0	0	0	0	0	0
13	Auszahlungen für den Erwerb von Finanzvermögen	0,00	0	0	0	0	0	0	0
14	Auszahlungen für Investitionsförderungsmaßnahmen	0,00	0	0	0	0	0	0	0
15	Auszahlungen für den Erwerb von immateriellen Vermögensgegenständen	0,00	0	0	0	0	0	0	0
16	**Auszahlungen aus Investitionstätigkeit (Summe aus Nummern 10 bis 15)**	**0,00**	**0**	**0**	**0**	**0**	**0**	**0**	**0**
17	**Anteiliger veranschlagter Finanzierungsmittelüberschuss/-bedarf aus Investitionstätigkeit (Saldo aus Nummern 9 und 16)**	**0,00**	**16.000**	**0**	**0**	**0**	**0**	**0**	**0**
18	**Anteiliger veranschlagter Finanzierungsmittelüberschuss/-bedarf (Saldo aus Nummern 3 und 17)**	**-17.951,47**	**7.600**	**-2.400**	**0**	**-2.400**	**0**	**-2.400**	**-2.400**

Gemeinde Hohberg **2026**

Teilhaushalt 5 Bauen, Infrastruktur, Bestattungswesen

Sachgebietsleitung
Herr Breig

Produktbereich **11** Innere Verwaltung
Unterprodukt **11250502** Bagger Eurocomach ES 57 ZT mit Anbaugeräten (Schaufeln, Mulcher, Holzzangen, Elektrozangen, u.a.)

Einzeldarstellung der Investitionsmaßnahmen

Nr.		Gesamtang. z. Maßnahme -nachrichtlich- EUR	Bisher finanziert EUR	Ermächtigungsübertragungen aus 2024 EUR	Ergebnis 2024 EUR	Ansatz 2025 EUR	Ansatz 2026 EUR	Verpflichtungsermächtigungen 2026 EUR	Planung 2027 EUR	VE 2027 EUR	Planung 2028 EUR	Planung 2029 EUR	Finanzbedarf weitere Jahre -nachrichtl.- EUR
		1	2	3	4	5	6	7	8	9	10	11	12
Investitionen oberhalb der festgesetzten Wertgrenze													
11250500202301 Investive Beschaffungen Geräte, Maschinen und Fahrzeuge Bauhof und kommunaler Fuhrpark													
11250502.68310000													
Erläuterung:													
Verkauf Bagger Eurocomach ES 57 ZT		0,00	0,00	0,00	0,00	16.000	0	0	0	0	0	0	0
11250502.78312000 Geleistete Anzahlungen auf Sachanlagen - Ersatzbeschaffung Bagger Kubota KX080-4 M 2 PGL		0,00	0,00	0,00	0,00	0	0	0	0	0	0	0	0
11250502.78312000		0,00	0,00	0,00	0,00	0	0	0	0	0	0	0	0

Gemeinde Hohberg **2026**

Teilhaushalt 5 Bauen, Infrastruktur, Bestattungswesen

Sachgebietsleitung
Herr Breig

Produktbereich **11** Innere Verwaltung
Unterprodukt **11250506** Unimog Mercedes U318 mit Anbaugeräten (Schneeschilder, Heckenscheren, Mulcher, Auslegearme, Streuer, u.a.)

Teilergebnishaushalt einschließlich Finanzplanung

Nr.		Ergebnis 2024 EUR	Ansatz 2025 EUR	Ansatz 2026 EUR	Planung 2027 EUR	Planung 2028 EUR	Planung 2029 EUR
		1	2	3	4	5	6
1	Steuern und ähnliche Abgaben	0,00	0	0	0	0	0
2	Zuweisungen und Zuwendungen, Umlagen	0,00	0	0	0	0	0
3	Aufgelöste Investitionszuwendungen und -beiträge	0,00	0	0	0	0	0
4	Sonstige Transfererträge	0,00	0	0	0	0	0
5	Entgelte für öffentliche Leistungen oder Einrichtungen	0,00	0	0	0	0	0
6	Sonstige privatrechtliche Leistungsentgelte	0,00	0	0	0	0	0
	11250506.34610000 Sonstige privatrechtliche Leistungsentgelte	0,00	0	0	0	0	0
7	Kostenerstattungen und Kostenumlagen	0,00	0	0	0	0	0
8	Zinsen und ähnliche Erträge	0,00	0	0	0	0	0
9	Aktivierte Eigenleistungen und Bestandsveränderungen	0,00	0	0	0	0	0
10	Sonstige ordentliche Erträge	0,00	0	0	0	0	0
	11250506.35810000 Erträge aus Zuschreibungen	0,00	0	0	0	0	0
	11250506.35831100 Erträge aus der Auflösung oder Herabsetzung von Einzelwertberichtigungen auf Forderungen	0,00	0	0	0	0	0
	11250506.35910000 Andere sonstige ordentliche Erträge	0,00	0	0	0	0	0
11	**Anteilige ordentliche Erträge (Summe aus Nummern 1 bis 10)**	**0,00**	**0**	**0**	**0**	**0**	**0**
12	Personalaufwendungen	0,00	0	0	0	0	0
	11250506.40710000 Zuführung zu, bzw. Inanspruchnahme von, Rückstellungen für Altersteilzeit und andere Maßnahmen	0,00	0	0	0	0	0
13	Versorgungsaufwendungen	0,00	0	0	0	0	0
14	Aufwendungen für Sach- und Dienstleistungen	33.895,31	0	0	0	0	0
	11250506.42510000 Haltung von Fahrzeugen	33.895,31	0	0	0	0	0
15	Abschreibungen	0,00	1.350	1.350	1.350	1.350	1.350
	11250506.47110000 Abschreibungen auf immaterielle Vermögensgegenstände und Sachvermögen	0,00	1.350	1.350	1.350	1.350	1.350
	11250506.47220000 Abschreibungen auf Forderungen	0,00	0	0	0	0	0
	11250506.47222000 Abschreibungen auf Forderungen wegen Einzelwertberichtigung	0,00	0	0	0	0	0
16	Zinsen und ähnliche Aufwendungen	0,00	0	0	0	0	0
17	Transferaufwendungen	0,00	0	0	0	0	0
18	Sonstige ordentliche Aufwendungen	0,00	0	0	0	0	0
19	**Anteilige ordentliche Aufwendungen (Summe aus Nummern 12 bis 18)**	**33.895,31**	**1.350**	**1.350**	**1.350**	**1.350**	**1.350**
20	**Anteiliges veranschlagtes ordentliches Ergebnis (Saldo aus Nummern 11 und 19)**	**-33.895,31**	**-1.350**	**-1.350**	**-1.350**	**-1.350**	**-1.350**
21	Erträge aus internen Leistungen	0,00	41.260	41.260	41.260	41.260	41.260
	11250506.38110000 Erträge aus internen Leistungsbeziehungen	0,00	41.260	41.260	41.260	41.260	41.260
22	Aufwendungen aus internen Leistungen	0,00	600	600	600	600	600
	11250506.48110000 Aufwendungen aus internen Leistungsbeziehungen	0,00	600	600	600	600	600
23	kalkulatorische Kosten	0,00	0	0	0	0	0
24	**Veranschlagtes kalkulatorisches Ergebnis (Saldo aus Nummern 21 bis 23)**	**0,00**	**40.660**	**40.660**	**40.660**	**40.660**	**40.660**
25	**Veranschlagter Nettoressourcenbedarf/-überschuss (Summe aus Nummern 20 und 24)**	**-33.895,31**	**39.310**	**39.310**	**39.310**	**39.310**	**39.310**

Gemeinde Hohberg **2026**

Teilhaushalt 5 Bauen, Infrastruktur, Bestattungswesen

Sachgebietsleitung
Herr Breig

Produktbereich **11** Innere Verwaltung
Unterprodukt **11250506** Unimog Mercedes U318 mit Anbaugeräten (Schneeschilder, Heckenscheren, Mulcher, Auslegearme, Streuer, u.a.)

Teilfinanzhaushalt einschließlich Finanzplanung

Nr.		Ergebnis 2024 EUR	Ansatz 2025 EUR	Ansatz 2026 EUR	Verpflichtungsermächtigungen 2026 EUR	Planung 2027 EUR	Verpflichtungsermächtigungen 2019 EUR	Planung 2028 EUR	Planung 2029 EUR
		1	2	3	4	5	6	7	8
1	**Summe der Einzahlungen aus laufender Verwaltungstätigkeit (ohne außerordentliche zahlungswirksame Erträge aus Vermögensveräußerung)**	**0,00**	**0**	**0**	**0**	**0**	**0**	**0**	**0**
2	**Summe der Auszahlungen aus laufender Verwaltungstätigkeit**	**33.845,89**	**0**	**0**	**0**	**0**	**0**	**0**	**0**
3	**Anteiliger Zahlungsmittelüberschuss/-bedarf des Ergebnishaushalts (Saldo aus Nummern 1 und 2)**	**-33.845,89**	**0**	**0**	**0**	**0**	**0**	**0**	**0**
4	Einzahlungen aus Investitionszuwendungen	0,00	0	0	0	0	0	0	0
5	Einzahlungen aus Investitionsbeiträgen und ähnlichen Entgelten für Investitionstätigkeit	0,00	0	0	0	0	0	0	0
6	Einzahlungen aus der Veräußerung von Sachvermögen	0,00	50.000	0	0	0	0	0	0
	11250506.68310000 Einzahlungen aus der Veräußerung von immateriellen und beweglichen Vermögensgegenständen oberhalb der Wertgrenze nach § 38 Abs. 4 GemHVO	0,00	50.000	0	0	0	0	0	0
7	Einzahlungen aus der Veräußerung von Finanzvermögen	0,00	0	0	0	0	0	0	0
8	Einzahlungen für sonstige Investitionstätigkeit	0,00	0	0	0	0	0	0	0
9	**Einzahlungen aus Investitionstätigkeit (Summe aus Nummern 4 bis 8)**	**0,00**	**50.000**	**0**	**0**	**0**	**0**	**0**	**0**
10	Auszahlungen für den Erwerb von Grundstücken und Gebäuden	0,00	0	0	0	0	0	0	0
11	Auszahlungen für Baumaßnahmen	0,00	0	0	0	0	0	0	0
12	Auszahlungen für den Erwerb von beweglichem Sachvermögen	0,00	0	0	0	0	0	0	0
	11250506.78312000 Auszahlungen für den Erwerb von beweglichen Vermögensgegenständen oberhalb der Wertgrenze nach § 38 Abs. 4 GemHVO	0,00	0	0	0	0	0	0	0
13	Auszahlungen für den Erwerb von Finanzvermögen	0,00	0	0	0	0	0	0	0
14	Auszahlungen für Investitionsförderungsmaßnahmen	0,00	0	0	0	0	0	0	0
15	Auszahlungen für den Erwerb von immateriellen Vermögensgegenständen	0,00	0	0	0	0	0	0	0
16	**Auszahlungen aus Investitionstätigkeit (Summe aus Nummern 10 bis 15)**	**0,00**	**0**	**0**	**0**	**0**	**0**	**0**	**0**
17	**Anteiliger veranschlagter Finanzierungsmittelüberschuss/-bedarf aus Investitionstätigkeit (Saldo aus Nummern 9 und 16)**	**0,00**	**50.000**	**0**	**0**	**0**	**0**	**0**	**0**
18	**Anteiliger veranschlagter Finanzierungsmittelüberschuss/-bedarf (Saldo aus Nummern 3 und 17)**	**-33.845,89**	**50.000**	**0**	**0**	**0**	**0**	**0**	**0**

Gemeinde Hohberg **2026**

Teilhaushalt 5 Bauen, Infrastruktur, Bestattungswesen

Sachgebietsleitung
Herr Breig

Produktbereich	**11**	Innere Verwaltung
Unterprodukt	**11250506**	Unimog Mercedes U318 mit Anbaugeräten (Schneeschilder, Heckenscheren, Mulcher, Auslegearme, Streuer, u.a.)

Einzeldarstellung der Investitionsmaßnahmen

Nr.		Gesamtang. z. Maßnahme -nachrichtlich- EUR	Bisher finanziert EUR	Ermächti-gungsübertra-gungen aus 2024 EUR	Ergebnis 2024 EUR	Ansatz 2025 EUR	Ansatz 2026 EUR	Verpflich-tungser-mächtigun-gen 2026 EUR	Planung 2027 EUR	VE 2027 EUR	Planung 2028 EUR	Planung 2029 EUR	Finanz-bedarf weitere Jahre -nachrichtl.- EUR
		1	2	3	4	5	6	7	8	9	10	11	12
Investitionen oberhalb der festgesetzten Wertgrenze													
11250500202301 Investive Beschaffungen Geräte, Maschinen und Fahrzeuge Bauhof und kommunaler Fuhrpark													
11250506.68310000													
Erläuterung:													
Verkauf Unimog U318		0,00	0,00	0,00	0,00	50.000	0	0	0	0	0	0	0

Gemeinde Hohberg **2026**

Teilhaushalt 5 Bauen, Infrastruktur, Bestattungswesen

Sachgebietsleitung
Herr Breig

Produktbereich **11** Innere Verwaltung
Unterprodukt **11250507** Reform Muli Multifunktionsfahrzeug Baujahr 2021 mit Anbauteilen

Produktgruppenbeschreibung

Teilergebnishaushalt einschließlich Finanzplanung

Nr.		Ergebnis 2024 EUR	Ansatz 2025 EUR	Ansatz 2026 EUR	Planung 2027 EUR	Planung 2028 EUR	Planung 2029 EUR
		1	2	3	4	5	6
1	Steuern und ähnliche Abgaben	0,00	0	0	0	0	0
2	Zuweisungen und Zuwendungen, Umlagen	0,00	0	0	0	0	0
3	Aufgelöste Investitionszuwendungen und -beiträge	0,00	0	0	0	0	0
4	Sonstige Transfererträge	0,00	0	0	0	0	0
5	Entgelte für öffentliche Leistungen oder Einrichtungen	0,00	0	0	0	0	0
6	Sonstige privatrechtliche Leistungsentgelte	0,00	0	0	0	0	0
7	Kostenerstattungen und Kostenumlagen	0,00	0	0	0	0	0
8	Zinsen und ähnliche Erträge	0,00	0	0	0	0	0
9	Aktivierte Eigenleistungen und Bestandsveränderungen	0,00	0	0	0	0	0
10	Sonstige ordentliche Erträge	0,00	0	0	0	0	0
	11250507.35810000 Erträge aus Zuschreibungen	0,00	0	0	0	0	0
	11250507.35831100 Erträge aus der Auflösung oder Herabsetzung von Einzelwertberichtigungen auf Forderungen	0,00	0	0	0	0	0
	11250507.35910000 Andere sonstige ordentliche Erträge	0,00	0	0	0	0	0
11	**Anteilige ordentliche Erträge (Summe aus Nummern 1 bis 10)**	**0,00**	**0**	**0**	**0**	**0**	**0**
12	Personalaufwendungen	0,00	0	0	0	0	0
	11250507.40710000 Zuführung zu, bzw. Inanspruchnahme von, Rückstellungen für Altersteilzeit und andere Maßnahmen	0,00	0	0	0	0	0
13	Versorgungsaufwendungen	0,00	0	0	0	0	0
14	Aufwendungen für Sach- und Dienstleistungen	12.418,22	5.000	6.000	6.000	6.000	6.000
	11250507.42510000 Haltung von Fahrzeugen	12.418,22	5.000	6.000	6.000	6.000	6.000
15	Abschreibungen	0,00	26.710	26.710	26.710	26.710	26.710
	11250507.47110000 Abschreibungen auf immaterielle Vermögensgegenstände und Sachvermögen	0,00	26.710	26.710	26.710	26.710	26.710
	11250507.47220000 Abschreibungen auf Forderungen	0,00	0	0	0	0	0
	11250507.47222000 Abschreibungen auf Forderungen wegen Einzelwertberichtigung	0,00	0	0	0	0	0
16	Zinsen und ähnliche Aufwendungen	0,00	0	0	0	0	0
17	Transferaufwendungen	0,00	0	0	0	0	0
18	Sonstige ordentliche Aufwendungen	0,00	0	0	0	0	0
19	**Anteilige ordentliche Aufwendungen (Summe aus Nummern 12 bis 18)**	**12.418,22**	**31.710**	**32.710**	**32.710**	**32.710**	**32.710**
20	**Anteiliges veranschlagtes ordentliches Ergebnis (Saldo aus Nummern 11 und 19)**	**-12.418,22**	**-31.710**	**-32.710**	**-32.710**	**-32.710**	**-32.710**
21	Erträge aus internen Leistungen	0,00	8.680	8.680	8.680	8.680	8.680
	11250507.38110000 Erträge aus internen Leistungsbeziehungen	0,00	8.680	8.680	8.680	8.680	8.680
22	Aufwendungen aus internen Leistungen	0,00	600	600	600	600	600
	11250507.48110000 Aufwendungen aus internen Leistungsbeziehungen	0,00	600	600	600	600	600
23	kalkulatorische Kosten	0,00	0	0	0	0	0
24	**Veranschlagtes kalkulatorisches Ergebnis (Saldo aus Nummern 21 bis 23)**	**0,00**	**8.080**	**8.080**	**8.080**	**8.080**	**8.080**
25	**Veranschlagter Nettoressourcenbedarf/-überschuss (Summe aus Nummern 20 und 24)**	**-12.418,22**	**-23.630**	**-24.630**	**-24.630**	**-24.630**	**-24.630**

Gemeinde Hohberg **2026**

Teilhaushalt 5 Bauen, Infrastruktur, Bestattungswesen

Sachgebietsleitung
Herr Breig

Produktbereich	**11**	Innere Verwaltung
Unterprodukt	**11250507**	Reform Muli Multifunktionsfahrzeug Baujahr 2021 mit Anbauteilen

Teilfinanzhaushalt einschließlich Finanzplanung

Nr.		Ergebnis 2024 EUR	Ansatz 2025 EUR	Ansatz 2026 EUR	Verpflichtungsermächtigungen 2026 EUR	Planung 2027 EUR	Verpflichtungsermächtigungen 2019 EUR	Planung 2028 EUR	Planung 2029 EUR
		1	2	3	4	5	6	7	8
1	**Summe der Einzahlungen aus laufender Verwaltungstätigkeit (ohne außerordentliche zahlungswirksame Erträge aus Vermögensveräußerung)**	**0,00**	**0**	**0**	**0**	**0**	**0**	**0**	**0**
2	**Summe der Auszahlungen aus laufender Verwaltungstätigkeit**	**13.533,52**	**5.000**	**6.000**	**0**	**6.000**	**0**	**6.000**	**6.000**
3	**Anteiliger Zahlungsmittelüberschuss/-bedarf des Ergebnishaushalts (Saldo aus Nummern 1 und 2)**	**-13.533,52**	**-5.000**	**-6.000**	**0**	**-6.000**	**0**	**-6.000**	**-6.000**
4	Einzahlungen aus Investitionszuwendungen	0,00	0	0	0	0	0	0	0
5	Einzahlungen aus Investitionsbeiträgen und ähnlichen Entgelten für Investitionstätigkeit	0,00	0	0	0	0	0	0	0
6	Einzahlungen aus der Veräußerung von Sachvermögen	0,00	0	0	0	0	0	0	0
	11250507.68310000 Einzahlungen aus der Veräußerung von immateriellen und beweglichen Vermögensgegenständen oberhalb der Wertgrenze nach § 38 Abs. 4 GemHVO	0,00	0	0	0	0	0	0	0
7	Einzahlungen aus der Veräußerung von Finanzvermögen	0,00	0	0	0	0	0	0	0
8	Einzahlungen für sonstige Investitionstätigkeit	0,00	0	0	0	0	0	0	0
9	**Einzahlungen aus Investitionstätigkeit (Summe aus Nummern 4 bis 8)**	**0,00**	**0**	**0**	**0**	**0**	**0**	**0**	**0**
10	Auszahlungen für den Erwerb von Grundstücken und Gebäuden	0,00	0	0	0	0	0	0	0
11	Auszahlungen für Baumaßnahmen	0,00	0	0	0	0	0	0	0
12	Auszahlungen für den Erwerb von beweglichem Sachvermögen	13.494,60	2.000	24.000	0	0	0	0	0
	11250507.78312000 Auszahlungen für den Erwerb von beweglichen Vermögensgegenständen oberhalb der Wertgrenze nach § 38 Abs. 4 GemHVO	13.494,60	2.000	24.000	0	0	0	0	0
13	Auszahlungen für den Erwerb von Finanzvermögen	0,00	0	0	0	0	0	0	0
14	Auszahlungen für Investitionsförderungsmaßnahmen	0,00	0	0	0	0	0	0	0
15	Auszahlungen für den Erwerb von immateriellen Vermögensgegenständen	0,00	0	0	0	0	0	0	0
16	**Auszahlungen aus Investitionstätigkeit (Summe aus Nummern 10 bis 15)**	**13.494,60**	**2.000**	**24.000**	**0**	**0**	**0**	**0**	**0**
17	**Anteiliger veranschlagter Finanzierungsmittelüberschuss/-bedarf aus Investitionstätigkeit (Saldo aus Nummern 9 und 16)**	**-13.494,60**	**-2.000**	**-24.000**	**0**	**0**	**0**	**0**	**0**
18	**Anteiliger veranschlagter Finanzierungsmittelüberschuss/-bedarf (Saldo aus Nummern 3 und 17)**	**-27.028,12**	**-7.000**	**-30.000**	**0**	**-6.000**	**0**	**-6.000**	**-6.000**

Gemeinde Hohberg **2026**

Teilhaushalt 5 Bauen, Infrastruktur, Bestattungswesen

Sachgebietsleitung
Herr Breig

Produktbereich **11** Innere Verwaltung
Unterprodukt **11250507** Reform Muli Multifunktionsfahrzeug Baujahr 2021 mit Anbauteilen

Einzeldarstellung der Investitionsmaßnahmen

Nr.		Gesamtang. z. Maßnahme -nachrichtlich- EUR	Bisher finanziert EUR	Ermächtigungsübertragungen aus 2024 EUR	Ergebnis 2024 EUR	Ansatz 2025 EUR	Ansatz 2026 EUR	Verpflichtungsermächtigungen 2026 EUR	Planung 2027 EUR	VE 2027 EUR	Planung 2028 EUR	Planung 2029 EUR	Finanzbedarf weitere Jahre -nachrichtl.- EUR
		1	2	3	4	5	6	7	8	9	10	11	12
Investitionen oberhalb der festgesetzten Wertgrenze													
11250500202301 Investive Beschaffungen Geräte, Maschinen und Fahrzeuge Bauhof und kommunaler Fuhrpark													
11250507.78312000 Geleistete Anzahlungen auf Sachanlagen													
Erläuterung:													
20.000 € Drei Maytec Abrollmulden für die drei Friedhöfe als Ersatzbeschaffung für defekte Kompostanlagen													
4.000 € Zusätzlicher Steuerkreis für Absenkanhänger		24.000,00	24.000,00	0,00	13.494,60	2.000	24.000	0	0	0	0	0	0
11250507202101 Ersatzbeschaffung Reform Muli Multifunktionsfahrzeug Anbauteile													
11250507.68310000		0,00	0,00	0,00	0,00	0	0	0	0	0	0	0	0
11250507.78312000		0,00	0,00	0,00	0,00	0	0	0	0	0	0	0	0
11250507.78312000		0,00	0,00	0,00	0,00	0	0	0	0	0	0	0	0

Gemeinde Hohberg **2026**

Teilhaushalt 5 Bauen, Infrastruktur, Bestattungswesen

Sachgebietsleitung
Herr Breig

Produktbereich **11** Innere Verwaltung
Unterprodukt **11250510** Kombi Mercedes Sprinter

Teilergebnishaushalt einschließlich Finanzplanung

Nr.		Ergebnis 2024 EUR	Ansatz 2025 EUR	Ansatz 2026 EUR	Planung 2027 EUR	Planung 2028 EUR	Planung 2029 EUR
		1	2	3	4	5	6
1	Steuern und ähnliche Abgaben	0,00	0	0	0	0	0
2	Zuweisungen und Zuwendungen, Umlagen	0,00	0	0	0	0	0
3	Aufgelöste Investitionszuwendungen und -beiträge	0,00	0	0	0	0	0
4	Sonstige Transfererträge	0,00	0	0	0	0	0
5	Entgelte für öffentliche Leistungen oder Einrichtungen	0,00	0	0	0	0	0
6	Sonstige privatrechtliche Leistungsentgelte	0,00	0	0	0	0	0
	11250510.34610000 Sonstige privatrechtliche Leistungsentgelte	0,00	0	0	0	0	0
7	Kostenerstattungen und Kostenumlagen	0,00	0	0	0	0	0
8	Zinsen und ähnliche Erträge	0,00	0	0	0	0	0
9	Aktivierte Eigenleistungen und Bestandsveränderungen	0,00	0	0	0	0	0
10	Sonstige ordentliche Erträge	0,00	0	0	0	0	0
	11250510.35831100 Erträge aus der Auflösung oder Herabsetzung von Einzelwertberichtigungen auf Forderungen	0,00	0	0	0	0	0
	11250510.35910000 Andere sonstige ordentliche Erträge	0,00	0	0	0	0	0
11	**Anteilige ordentliche Erträge (Summe aus Nummern 1 bis 10)**	**0,00**	**0**	**0**	**0**	**0**	**0**
12	Personalaufwendungen	0,00	0	0	0	0	0
13	Versorgungsaufwendungen	0,00	0	0	0	0	0
14	Aufwendungen für Sach- und Dienstleistungen	1.929,73	2.000	3.000	3.000	3.000	3.000
	11250510.42510000 Haltung von Fahrzeugen	1.929,73	2.000	3.000	3.000	3.000	3.000
15	Abschreibungen	0,00	0	0	0	0	0
	11250510.47220000 Abschreibungen auf Forderungen	0,00	0	0	0	0	0
	11250510.47222000 Abschreibungen auf Forderungen wegen Einzelwertberichtigung	0,00	0	0	0	0	0
16	Zinsen und ähnliche Aufwendungen	0,00	0	0	0	0	0
17	Transferaufwendungen	0,00	0	0	0	0	0
18	Sonstige ordentliche Aufwendungen	0,00	0	0	0	0	0
19	**Anteilige ordentliche Aufwendungen (Summe aus Nummern 12 bis 18)**	**1.929,73**	**2.000**	**3.000**	**3.000**	**3.000**	**3.000**
20	**Anteiliges veranschlagtes ordentliches Ergebnis (Saldo aus Nummern 11 und 19)**	**-1.929,73**	**-2.000**	**-3.000**	**-3.000**	**-3.000**	**-3.000**
21	Erträge aus internen Leistungen	0,00	5.430	5.430	5.430	5.430	5.430
	11250510.38110000 Erträge aus internen Leistungsbeziehungen	0,00	5.430	5.430	5.430	5.430	5.430
22	Aufwendungen aus internen Leistungen	0,00	0	0	0	0	0
	11250510.48110000 Aufwendungen aus internen Leistungsbeziehungen	0,00	0	0	0	0	0
23	kalkulatorische Kosten	0,00	0	0	0	0	0
24	**Veranschlagtes kalkulatorisches Ergebnis (Saldo aus Nummern 21 bis 23)**	**0,00**	**5.430**	**5.430**	**5.430**	**5.430**	**5.430**
25	**Veranschlagter Nettoressourcenbedarf/-überschuss (Summe aus Nummern 20 und 24)**	**-1.929,73**	**3.430**	**2.430**	**2.430**	**2.430**	**2.430**

Gemeinde Hohberg **2026**

Teilhaushalt 5 Bauen, Infrastruktur, Bestattungswesen

Sachgebietsleitung
Herr Breig

Produktbereich **11** Innere Verwaltung
Unterprodukt **11250510** Kombi Mercedes Sprinter

Teilfinanzhaushalt einschließlich Finanzplanung

Nr.		Ergebnis 2024 EUR	Ansatz 2025 EUR	Ansatz 2026 EUR	Verpflichtungsermächtigungen 2026 EUR	Planung 2027 EUR	Verpflichtungsermächtigungen 2019 EUR	Planung 2028 EUR	Planung 2029 EUR
		1	2	3	4	5	6	7	8
1	**Summe der Einzahlungen aus laufender Verwaltungstätigkeit (ohne außerordentliche zahlungswirksame Erträge aus Vermögensveräußerung)**	**0,00**	**0**	**0**	**0**	**0**	**0**	**0**	**0**
2	**Summe der Auszahlungen aus laufender Verwaltungstätigkeit**	**1.960,46**	**2.000**	**3.000**	**0**	**3.000**	**0**	**3.000**	**3.000**
3	**Anteiliger Zahlungsmittelüberschuss/-bedarf des Ergebnishaushalts (Saldo aus Nummern 1 und 2)**	**-1.960,46**	**-2.000**	**-3.000**	**0**	**-3.000**	**0**	**-3.000**	**-3.000**
4	Einzahlungen aus Investitionszuwendungen	0,00	0	0	0	0	0	0	0
5	Einzahlungen aus Investitionsbeiträgen und ähnlichen Entgelten für Investitionstätigkeit	0,00	0	0	0	0	0	0	0
6	Einzahlungen aus der Veräußerung von Sachvermögen	0,00	0	0	0	0	0	0	0
7	Einzahlungen aus der Veräußerung von Finanzvermögen	0,00	0	0	0	0	0	0	0
8	Einzahlungen für sonstige Investitionstätigkeit	0,00	0	0	0	0	0	0	0
9	**Einzahlungen aus Investitionstätigkeit (Summe aus Nummern 4 bis 8)**	**0,00**	**0**	**0**	**0**	**0**	**0**	**0**	**0**
10	Auszahlungen für den Erwerb von Grundstücken und Gebäuden	0,00	0	0	0	0	0	0	0
11	Auszahlungen für Baumaßnahmen	0,00	0	0	0	0	0	0	0
12	Auszahlungen für den Erwerb von beweglichem Sachvermögen	0,00	0	0	0	0	0	0	0
13	Auszahlungen für den Erwerb von Finanzvermögen	0,00	0	0	0	0	0	0	0
14	Auszahlungen für Investitionsförderungsmaßnahmen	0,00	0	0	0	0	0	0	0
15	Auszahlungen für den Erwerb von immateriellen Vermögensgegenständen	0,00	0	0	0	0	0	0	0
16	**Auszahlungen aus Investitionstätigkeit (Summe aus Nummern 10 bis 15)**	**0,00**	**0**	**0**	**0**	**0**	**0**	**0**	**0**
17	**Anteiliger veranschlagter Finanzierungsmittelüberschuss/-bedarf aus Investitionstätigkeit (Saldo aus Nummern 9 und 16)**	**0,00**	**0**	**0**	**0**	**0**	**0**	**0**	**0**
18	**Anteiliger veranschlagter Finanzierungsmittelüberschuss/-bedarf (Saldo aus Nummern 3 und 17)**	**-1.960,46**	**-2.000**	**-3.000**	**0**	**-3.000**	**0**	**-3.000**	**-3.000**

Gemeinde Hohberg **2026**

Teilhaushalt 5 Bauen, Infrastruktur, Bestattungswesen

Sachgebietsleitung
Herr Breig

Produktbereich **11** Innere Verwaltung
Unterprodukt **11250511** Kombi Fiat Cargo

Teilergebnishaushalt einschließlich Finanzplanung

Nr.		Ergebnis 2024 EUR	Ansatz 2025 EUR	Ansatz 2026 EUR	Planung 2027 EUR	Planung 2028 EUR	Planung 2029 EUR
		1	2	3	4	5	6
1	Steuern und ähnliche Abgaben	0,00	0	0	0	0	0
2	Zuweisungen und Zuwendungen, Umlagen	0,00	0	0	0	0	0
3	Aufgelöste Investitionszuwendungen und -beiträge	0,00	0	0	0	0	0
4	Sonstige Transfererträge	0,00	0	0	0	0	0
5	Entgelte für öffentliche Leistungen oder Einrichtungen	0,00	0	0	0	0	0
6	Sonstige privatrechtliche Leistungsentgelte	0,00	0	0	0	0	0
7	Kostenerstattungen und Kostenumlagen	0,00	0	0	0	0	0
8	Zinsen und ähnliche Erträge	0,00	0	0	0	0	0
9	Aktivierte Eigenleistungen und Bestandsveränderungen	0,00	0	0	0	0	0
10	Sonstige ordentliche Erträge	0,00	0	0	0	0	0
	11250511.35831100 Erträge aus der Auflösung oder Herabsetzung von Einzelwertberichtigungen auf Forderungen	0,00	0	0	0	0	0
	11250511.35910000 Andere sonstige ordentliche Erträge	0,00	0	0	0	0	0
11	**Anteilige ordentliche Erträge (Summe aus Nummern 1 bis 10)**	**0,00**	**0**	**0**	**0**	**0**	**0**
12	Personalaufwendungen	0,00	0	0	0	0	0
13	Versorgungsaufwendungen	0,00	0	0	0	0	0
14	Aufwendungen für Sach- und Dienstleistungen	0,00	0	0	0	0	0
	11250511.42510000 Haltung von Fahrzeugen	0,00	0	0	0	0	0
15	Abschreibungen	0,00	0	0	0	0	0
	11250511.47220000 Abschreibungen auf Forderungen	0,00	0	0	0	0	0
	11250511.47222000 Abschreibungen auf Forderungen wegen Einzelwertberichtigung	0,00	0	0	0	0	0
16	Zinsen und ähnliche Aufwendungen	0,00	0	0	0	0	0
17	Transferaufwendungen	0,00	0	0	0	0	0
18	Sonstige ordentliche Aufwendungen	0,00	0	0	0	0	0
19	**Anteilige ordentliche Aufwendungen (Summe aus Nummern 12 bis 18)**	**0,00**	**0**	**0**	**0**	**0**	**0**
20	**Anteiliges veranschlagtes ordentliches Ergebnis (Saldo aus Nummern 11 und 19)**	**0,00**	**0**	**0**	**0**	**0**	**0**
21	Erträge aus internen Leistungen	0,00	410	410	410	410	410
	11250511.38110000 Erträge aus internen Leistungsbeziehungen	0,00	410	410	410	410	410
22	Aufwendungen aus internen Leistungen	0,00	0	0	0	0	0
	11250511.48110000 Aufwendungen aus internen Leistungsbeziehungen	0,00	0	0	0	0	0
23	kalkulatorische Kosten	0,00	0	0	0	0	0
24	**Veranschlagtes kalkulatorisches Ergebnis (Saldo aus Nummern 21 bis 23)**	**0,00**	**410**	**410**	**410**	**410**	**410**
25	**Veranschlagter Nettoressourcenbedarf/-überschuss (Summe aus Nummern 20 und 24)**	**0,00**	**410**	**410**	**410**	**410**	**410**

Gemeinde Hohberg **2026**

Teilhaushalt 5 Bauen, Infrastruktur, Bestattungswesen

Sachgebietsleitung
Herr Breig

Produktbereich **11** Innere Verwaltung
Unterprodukt **11250511** Kombi Fiat Cargo

Teilfinanzhaushalt einschließlich Finanzplanung

Nr.		Ergebnis 2024 EUR	Ansatz 2025 EUR	Ansatz 2026 EUR	Verpflichtungsermächtigungen 2026 EUR	Planung 2027 EUR	Verpflichtungsermächtigungen 2019 EUR	Planung 2028 EUR	Planung 2029 EUR
		1	2	3	4	5	6	7	8
1	**Summe der Einzahlungen aus laufender Verwaltungstätigkeit (ohne außerordentliche zahlungswirksame Erträge aus Vermögensveräußerung)**	**0,00**	**0**	**0**	**0**	**0**	**0**	**0**	**0**
2	**Summe der Auszahlungen aus laufender Verwaltungstätigkeit**	**0,00**	**0**	**0**	**0**	**0**	**0**	**0**	**0**
3	**Anteiliger Zahlungsmittelüberschuss/-bedarf des Ergebnishaushalts (Saldo aus Nummern 1 und 2)**	**0,00**	**0**	**0**	**0**	**0**	**0**	**0**	**0**
4	Einzahlungen aus Investitionszuwendungen	0,00	0	0	0	0	0	0	0
5	Einzahlungen aus Investitionsbeiträgen und ähnlichen Entgelten für Investitionstätigkeit	0,00	0	0	0	0	0	0	0
6	Einzahlungen aus der Veräußerung von Sachvermögen	0,00	0	0	0	0	0	0	0
7	Einzahlungen aus der Veräußerung von Finanzvermögen	0,00	0	0	0	0	0	0	0
8	Einzahlungen für sonstige Investitionstätigkeit	0,00	0	0	0	0	0	0	0
9	**Einzahlungen aus Investitionstätigkeit (Summe aus Nummern 4 bis 8)**	**0,00**	**0**	**0**	**0**	**0**	**0**	**0**	**0**
10	Auszahlungen für den Erwerb von Grundstücken und Gebäuden	0,00	0	0	0	0	0	0	0
11	Auszahlungen für Baumaßnahmen	0,00	0	0	0	0	0	0	0
12	Auszahlungen für den Erwerb von beweglichem Sachvermögen	0,00	0	0	0	0	0	0	0
13	Auszahlungen für den Erwerb von Finanzvermögen	0,00	0	0	0	0	0	0	0
14	Auszahlungen für Investitionsförderungsmaßnahmen	0,00	0	0	0	0	0	0	0
15	Auszahlungen für den Erwerb von immateriellen Vermögensgegenständen	0,00	0	0	0	0	0	0	0
16	**Auszahlungen aus Investitionstätigkeit (Summe aus Nummern 10 bis 15)**	**0,00**	**0**	**0**	**0**	**0**	**0**	**0**	**0**
17	**Anteiliger veranschlagter Finanzierungsmittelüberschuss/-bedarf aus Investitionstätigkeit (Saldo aus Nummern 9 und 16)**	**0,00**	**0**	**0**	**0**	**0**	**0**	**0**	**0**
18	**Anteiliger veranschlagter Finanzierungsmittelüberschuss/-bedarf (Saldo aus Nummern 3 und 17)**	**0,00**	**0**	**0**	**0**	**0**	**0**	**0**	**0**

Gemeinde Hohberg **2026**

Teilhaushalt 5 Bauen, Infrastruktur, Bestattungswesen

Sachgebietsleitung
Herr Breig

Produktbereich **11** Innere Verwaltung
Unterprodukt **11250512** Kombi Opel Movano OG-GH 1125

Produktgruppenbeschreibung

Teilergebnishaushalt einschließlich Finanzplanung

Nr.		Ergebnis 2024 EUR	Ansatz 2025 EUR	Ansatz 2026 EUR	Planung 2027 EUR	Planung 2028 EUR	Planung 2029 EUR
		1	2	3	4	5	6
1	Steuern und ähnliche Abgaben	0,00	0	0	0	0	0
2	Zuweisungen und Zuwendungen, Umlagen	0,00	0	0	0	0	0
3	Aufgelöste Investitionszuwendungen und -beiträge	0,00	0	0	0	0	0
4	Sonstige Transfererträge	0,00	0	0	0	0	0
5	Entgelte für öffentliche Leistungen oder Einrichtungen	0,00	0	0	0	0	0
6	Sonstige privatrechtliche Leistungsentgelte	0,00	0	0	0	0	0
7	Kostenerstattungen und Kostenumlagen	0,00	0	0	0	0	0
8	Zinsen und ähnliche Erträge	0,00	0	0	0	0	0
9	Aktivierte Eigenleistungen und Bestandsveränderungen	0,00	0	0	0	0	0
10	Sonstige ordentliche Erträge	0,00	0	0	0	0	0
	11250512.35810000 Erträge aus Zuschreibungen	0,00	0	0	0	0	0
	11250512.35831100 Erträge aus der Auflösung oder Herabsetzung von Einzelwertberichtigungen auf Forderungen	0,00	0	0	0	0	0
	11250512.35910000 Andere sonstige ordentliche Erträge	0,00	0	0	0	0	0
11	**Anteilige ordentliche Erträge (Summe aus Nummern 1 bis 10)**	**0,00**	**0**	**0**	**0**	**0**	**0**
12	Personalaufwendungen	0,00	0	0	0	0	0
	11250512.40710000 Zuführung zu, bzw. Inanspruchnahme von, Rückstellungen für Altersteilzeit und andere Maßnahmen	0,00	0	0	0	0	0
13	Versorgungsaufwendungen	0,00	0	0	0	0	0
14	Aufwendungen für Sach- und Dienstleistungen	2.429,12	2.000	1.000	1.000	2.000	2.000
	11250512.42510000 Haltung von Fahrzeugen	2.429,12	2.000	1.000	1.000	2.000	2.000
15	Abschreibungen	0,00	2.950	2.620	2.620	2.620	2.620
	11250512.47110000 Abschreibungen auf immaterielle Vermögensgegenstände und Sachvermögen	0,00	2.950	2.620	2.620	2.620	2.620
	11250512.47220000 Abschreibungen auf Forderungen	0,00	0	0	0	0	0
	11250512.47222000 Abschreibungen auf Forderungen wegen Einzelwertberichtigung	0,00	0	0	0	0	0
16	Zinsen und ähnliche Aufwendungen	0,00	0	0	0	0	0
17	Transferaufwendungen	0,00	0	0	0	0	0
18	Sonstige ordentliche Aufwendungen	0,00	0	0	0	0	0
19	**Anteilige ordentliche Aufwendungen (Summe aus Nummern 12 bis 18)**	**2.429,12**	**4.950**	**3.620**	**3.620**	**4.620**	**4.620**
20	**Anteiliges veranschlagtes ordentliches Ergebnis (Saldo aus Nummern 11 und 19)**	**-2.429,12**	**-4.950**	**-3.620**	**-3.620**	**-4.620**	**-4.620**
21	Erträge aus internen Leistungen	0,00	6.270	6.270	6.270	6.270	6.270
	11250512.38110000 Erträge aus internen Leistungsbeziehungen	0,00	6.270	6.270	6.270	6.270	6.270
22	Aufwendungen aus internen Leistungen	0,00	120	120	120	120	120
	11250512.48110000 Aufwendungen aus internen Leistungsbeziehungen	0,00	120	120	120	120	120
23	kalkulatorische Kosten	0,00	0	0	0	0	0
24	**Veranschlagtes kalkulatorisches Ergebnis (Saldo aus Nummern 21 bis 23)**	**0,00**	**6.150**	**6.150**	**6.150**	**6.150**	**6.150**
25	**Veranschlagter Nettoressourcenbedarf/-überschuss (Summe aus Nummern 20 und 24)**	**-2.429,12**	**1.200**	**2.530**	**2.530**	**1.530**	**1.530**

Gemeinde Hohberg **2026**

Teilhaushalt 5 Bauen, Infrastruktur, Bestattungswesen

Sachgebietsleitung
Herr Breig

Produktbereich **11** Innere Verwaltung
Unterprodukt **11250512** Kombi Opel Movano OG-GH 1125

Teilfinanzhaushalt einschließlich Finanzplanung

Nr.		Ergebnis 2024 EUR	Ansatz 2025 EUR	Ansatz 2026 EUR	Verpflichtungsermächtigungen 2026 EUR	Planung 2027 EUR	Verpflichtungsermächtigungen 2019 EUR	Planung 2028 EUR	Planung 2029 EUR
		1	2	3	4	5	6	7	8
1	**Summe der Einzahlungen aus laufender Verwaltungstätigkeit (ohne außerordentliche zahlungswirksame Erträge aus Vermögensveräußerung)**	**0,00**	**0**	**0**	**0**	**0**	**0**	**0**	**0**
2	**Summe der Auszahlungen aus laufender Verwaltungstätigkeit**	**2.429,12**	**2.000**	**1.000**	**0**	**1.000**	**0**	**2.000**	**2.000**
3	**Anteiliger Zahlungsmittelüberschuss/-bedarf des Ergebnishaushalts (Saldo aus Nummern 1 und 2)**	**-2.429,12**	**-2.000**	**-1.000**	**0**	**-1.000**	**0**	**-2.000**	**-2.000**
4	Einzahlungen aus Investitionszuwendungen	0,00	0	0	0	0	0	0	0
5	Einzahlungen aus Investitionsbeiträgen und ähnlichen Entgelten für Investitionstätigkeit	0,00	0	0	0	0	0	0	0
6	Einzahlungen aus der Veräußerung von Sachvermögen	0,00	0	0	0	0	0	0	0
7	Einzahlungen aus der Veräußerung von Finanzvermögen	0,00	0	0	0	0	0	0	0
8	Einzahlungen für sonstige Investitionstätigkeit	0,00	0	0	0	0	0	0	0
9	**Einzahlungen aus Investitionstätigkeit (Summe aus Nummern 4 bis 8)**	**0,00**	**0**	**0**	**0**	**0**	**0**	**0**	**0**
10	Auszahlungen für den Erwerb von Grundstücken und Gebäuden	0,00	0	0	0	0	0	0	0
11	Auszahlungen für Baumaßnahmen	0,00	0	0	0	0	0	0	0
12	Auszahlungen für den Erwerb von beweglichem Sachvermögen	0,00	0	0	0	0	0	0	0
	11250512.78312000 Auszahlungen für den Erwerb von beweglichen Vermögensgegenständen oberhalb der Wertgrenze nach § 38 Abs. 4 GemHVO	0,00	0	0	0	0	0	0	0
13	Auszahlungen für den Erwerb von Finanzvermögen	0,00	0	0	0	0	0	0	0
14	Auszahlungen für Investitionsförderungsmaßnahmen	0,00	0	0	0	0	0	0	0
15	Auszahlungen für den Erwerb von immateriellen Vermögensgegenständen	0,00	0	0	0	0	0	0	0
16	**Auszahlungen aus Investitionstätigkeit (Summe aus Nummern 10 bis 15)**	**0,00**	**0**	**0**	**0**	**0**	**0**	**0**	**0**
17	**Anteiliger veranschlagter Finanzierungsmittelüberschuss/-bedarf aus Investitionstätigkeit (Saldo aus Nummern 9 und 16)**	**0,00**	**0**	**0**	**0**	**0**	**0**	**0**	**0**
18	**Anteiliger veranschlagter Finanzierungsmittelüberschuss/-bedarf (Saldo aus Nummern 3 und 17)**	**-2.429,12**	**-2.000**	**-1.000**	**0**	**-1.000**	**0**	**-2.000**	**-2.000**

Gemeinde Hohberg **2026**

Teilhaushalt 5 Bauen, Infrastruktur, Bestattungswesen

Sachgebietsleitung
Herr Breig

Produktbereich **11** Innere Verwaltung
Unterprodukt **11250512** Kombi Opel Movano OG-GH 1125

Einzeldarstellung der Investitionsmaßnahmen

Nr.		Gesamtang. z. Maßnahme -nachrichtlich- EUR	Bisher finanziert EUR	Ermächtigungsübertragungen aus 2024 EUR	Ergebnis 2024 EUR	Ansatz 2025 EUR	Ansatz 2026 EUR	Verpflichtungsermächtigungen 2026 EUR	Planung 2027 EUR	VE 2027 EUR	Planung 2028 EUR	Planung 2029 EUR	Finanzbedarf weitere Jahre -nachrichtl.- EUR
		1	2	3	4	5	6	7	8	9	10	11	12
Investitionen oberhalb der festgesetzten Wertgrenze													
11250500202301 Investive Beschaffungen Geräte, Maschinen und Fahrzeuge Bauhof und kommunaler Fuhrpark													
11250512.78312000		25.000,00	0,00	0,00	0,00	0	0	0	0	0	0	0	0

Gemeinde Hohberg **2026**

Teilhaushalt 5 Bauen, Infrastruktur, Bestattungswesen

Sachgebietsleitung
Herr Breig

Produktbereich **11** Innere Verwaltung
Unterprodukt **11250513** Kombi/Kubota RTV X-900

Teilergebnishaushalt einschließlich Finanzplanung

Nr.		Ergebnis 2024 EUR	Ansatz 2025 EUR	Ansatz 2026 EUR	Planung 2027 EUR	Planung 2028 EUR	Planung 2029 EUR
		1	2	3	4	5	6
1	Steuern und ähnliche Abgaben	0,00	0	0	0	0	0
2	Zuweisungen und Zuwendungen, Umlagen	0,00	0	0	0	0	0
3	Aufgelöste Investitionszuwendungen und -beiträge	0,00	0	0	0	0	0
4	Sonstige Transfererträge	0,00	0	0	0	0	0
5	Entgelte für öffentliche Leistungen oder Einrichtungen	0,00	0	0	0	0	0
6	Sonstige privatrechtliche Leistungsentgelte	0,00	0	0	0	0	0
	11250513.34610000 Sonstige privatrechtliche Leistungsentgelte	0,00	0	0	0	0	0
7	Kostenerstattungen und Kostenumlagen	0,00	0	0	0	0	0
8	Zinsen und ähnliche Erträge	0,00	0	0	0	0	0
9	Aktivierte Eigenleistungen und Bestandsveränderungen	0,00	0	0	0	0	0
10	Sonstige ordentliche Erträge	0,00	0	0	0	0	0
	11250513.35810000 Erträge aus Zuschreibungen	0,00	0	0	0	0	0
	11250513.35831100 Erträge aus der Auflösung oder Herabsetzung von Einzelwertberichtigungen auf Forderungen	0,00	0	0	0	0	0
	11250513.35910000 Andere sonstige ordentliche Erträge	0,00	0	0	0	0	0
11	**Anteilige ordentliche Erträge (Summe aus Nummern 1 bis 10)**	**0,00**	**0**	**0**	**0**	**0**	**0**
12	Personalaufwendungen	0,00	0	0	0	0	0
	11250513.40710000 Zuführung zu, bzw. Inanspruchnahme von, Rückstellungen für Altersteilzeit und andere Maßnahmen	0,00	0	0	0	0	0
13	Versorgungsaufwendungen	0,00	0	0	0	0	0
14	Aufwendungen für Sach- und Dienstleistungen	3.276,32	500	0	0	0	0
	11250513.42510000 Haltung von Fahrzeugen	3.276,32	500	0	0	0	0
15	Abschreibungen	0,00	3.760	0	0	0	0
	11250513.47110000 Abschreibungen auf immaterielle Vermögensgegenstände und Sachvermögen	0,00	3.760	0	0	0	0
	11250513.47220000 Abschreibungen auf Forderungen	0,00	0	0	0	0	0
	11250513.47222000 Abschreibungen auf Forderungen wegen Einzelwertberichtigung	0,00	0	0	0	0	0
16	Zinsen und ähnliche Aufwendungen	0,00	0	0	0	0	0
17	Transferaufwendungen	0,00	0	0	0	0	0
18	Sonstige ordentliche Aufwendungen	0,00	0	0	0	0	0
19	**Anteilige ordentliche Aufwendungen (Summe aus Nummern 12 bis 18)**	**3.276,32**	**4.260**	**0**	**0**	**0**	**0**
20	**Anteiliges veranschlagtes ordentliches Ergebnis (Saldo aus Nummern 11 und 19)**	**-3.276,32**	**-4.260**	**0**	**0**	**0**	**0**
21	Erträge aus internen Leistungen	0,00	12.190	12.190	12.190	12.190	12.190
	11250513.38110000 Erträge aus internen Leistungsbeziehungen	0,00	12.190	12.190	12.190	12.190	12.190
22	Aufwendungen aus internen Leistungen	0,00	40	40	40	40	40
	11250513.48110000 Aufwendungen aus internen Leistungsbeziehungen	0,00	40	40	40	40	40
23	kalkulatorische Kosten	0,00	0	0	0	0	0
24	**Veranschlagtes kalkulatorisches Ergebnis (Saldo aus Nummern 21 bis 23)**	**0,00**	**12.150**	**12.150**	**12.150**	**12.150**	**12.150**
25	**Veranschlagter Nettoressourcenbedarf/-überschuss (Summe aus Nummern 20 und 24)**	**-3.276,32**	**7.890**	**12.150**	**12.150**	**12.150**	**12.150**

Gemeinde Hohberg **2026**

Teilhaushalt 5 Bauen, Infrastruktur, Bestattungswesen

Sachgebietsleitung
Herr Breig

Produktbereich **11** Innere Verwaltung
Unterprodukt **11250513** Kombi/Kubota RTV X-900

Teilfinanzhaushalt einschließlich Finanzplanung

Nr.		Ergebnis 2024 EUR	Ansatz 2025 EUR	Ansatz 2026 EUR	Verpflichtungsermächtigungen 2026 EUR	Planung 2027 EUR	Verpflichtungsermächtigungen 2019 EUR	Planung 2028 EUR	Planung 2029 EUR
		1	2	3	4	5	6	7	8
1	**Summe der Einzahlungen aus laufender Verwaltungstätigkeit (ohne außerordentliche zahlungswirksame Erträge aus Vermögensveräußerung)**	**0,00**	**0**	**0**	**0**	**0**	**0**	**0**	**0**
2	**Summe der Auszahlungen aus laufender Verwaltungstätigkeit**	**388,05**	**500**	**0**	**0**	**0**	**0**	**0**	**0**
3	**Anteiliger Zahlungsmittelüberschuss/-bedarf des Ergebnishaushalts (Saldo aus Nummern 1 und 2)**	**-388,05**	**-500**	**0**	**0**	**0**	**0**	**0**	**0**
4	Einzahlungen aus Investitionszuwendungen	0,00	0	0	0	0	0	0	0
5	Einzahlungen aus Investitionsbeiträgen und ähnlichen Entgelten für Investitionstätigkeit	0,00	0	0	0	0	0	0	0
6	Einzahlungen aus der Veräußerung von Sachvermögen	0,00	0	0	0	0	0	0	0
	11250513.68310000 Einzahlungen aus der Veräußerung von immateriellen und beweglichen Vermögensgegenständen oberhalb der Wertgrenze nach § 38 Abs. 4 GemHVO	0,00	0	0	0	0	0	0	0
7	Einzahlungen aus der Veräußerung von Finanzvermögen	0,00	0	0	0	0	0	0	0
8	Einzahlungen für sonstige Investitionstätigkeit	0,00	0	0	0	0	0	0	0
9	**Einzahlungen aus Investitionstätigkeit (Summe aus Nummern 4 bis 8)**	**0,00**	**0**	**0**	**0**	**0**	**0**	**0**	**0**
10	Auszahlungen für den Erwerb von Grundstücken und Gebäuden	0,00	0	0	0	0	0	0	0
11	Auszahlungen für Baumaßnahmen	0,00	0	0	0	0	0	0	0
12	Auszahlungen für den Erwerb von beweglichem Sachvermögen	0,00	0	0	0	0	0	0	0
	11250513.78312000 Auszahlungen für den Erwerb von beweglichen Vermögensgegenständen oberhalb der Wertgrenze nach § 38 Abs. 4 GemHVO	0,00	0	0	0	0	0	0	0
13	Auszahlungen für den Erwerb von Finanzvermögen	0,00	0	0	0	0	0	0	0
14	Auszahlungen für Investitionsförderungsmaßnahmen	0,00	0	0	0	0	0	0	0
15	Auszahlungen für den Erwerb von immateriellen Vermögensgegenständen	0,00	0	0	0	0	0	0	0
16	**Auszahlungen aus Investitionstätigkeit (Summe aus Nummern 10 bis 15)**	**0,00**	**0**	**0**	**0**	**0**	**0**	**0**	**0**
17	**Anteiliger veranschlagter Finanzierungsmittelüberschuss/-bedarf aus Investitionstätigkeit (Saldo aus Nummern 9 und 16)**	**0,00**	**0**	**0**	**0**	**0**	**0**	**0**	**0**
18	**Anteiliger veranschlagter Finanzierungsmittelüberschuss/-bedarf (Saldo aus Nummern 3 und 17)**	**-388,05**	**-500**	**0**	**0**	**0**	**0**	**0**	**0**

Gemeinde Hohberg **2026**

Teilhaushalt 5 Bauen, Infrastruktur, Bestattungswesen

Sachgebietsleitung
Herr Breig

Produktbereich **11** Innere Verwaltung
Unterprodukt **11250513** Kombi/Kubota RTV X-900

Einzeldarstellung der Investitionsmaßnahmen

Nr.		Gesamtang. z. Maßnahme -nachrichtlich- EUR	Bisher finanziert EUR	Ermächtigungsübertragungen aus 2024 EUR	Ergebnis 2024 EUR	Ansatz 2025 EUR	Ansatz 2026 EUR	Verpflichtungsermächtigungen 2026 EUR	Planung 2027 EUR	VE 2027 EUR	Planung 2028 EUR	Planung 2029 EUR	Finanzbedarf weitere Jahre -nachrichtl.- EUR
		1	2	3	4	5	6	7	8	9	10	11	12
Investitionen oberhalb der festgesetzten Wertgrenze													
11250500202301 Investive Beschaffungen Geräte, Maschinen und Fahrzeuge Bauhof und kommunaler Fuhrpark													
11250513.78312000													
Erläuterung:													
Ersatzbeschaffung Multifunktionsfahrzeug für Kubota RTV X-900		40.000,00	0,00	0,00	0,00	0	0	0	0	0	0	0	0

Gemeinde Hohberg **2026**

Teilhaushalt 5 Bauen, Infrastruktur, Bestattungswesen

Sachgebietsleitung
Herr Breig

Produktbereich **11** Innere Verwaltung
Unterprodukt **11250514** Einsatzfahrzeug Bauhof

Produktgruppenbeschreibung

Teilergebnishaushalt einschließlich Finanzplanung

Nr.		Ergebnis 2024 EUR	Ansatz 2025 EUR	Ansatz 2026 EUR	Planung 2027 EUR	Planung 2028 EUR	Planung 2029 EUR
		1	2	3	4	5	6
1	Steuern und ähnliche Abgaben	0,00	0	0	0	0	0
2	Zuweisungen und Zuwendungen, Umlagen	0,00	0	0	0	0	0
3	Aufgelöste Investitionszuwendungen und -beiträge	0,00	0	0	0	0	0
4	Sonstige Transfererträge	0,00	0	0	0	0	0
5	Entgelte für öffentliche Leistungen oder Einrichtungen	0,00	0	0	0	0	0
6	Sonstige privatrechtliche Leistungsentgelte	0,00	0	0	0	0	0
7	Kostenerstattungen und Kostenumlagen	0,00	0	0	0	0	0
8	Zinsen und ähnliche Erträge	0,00	0	0	0	0	0
9	Aktivierte Eigenleistungen und Bestandsveränderungen	0,00	0	0	0	0	0
10	Sonstige ordentliche Erträge	0,00	0	0	0	0	0
	11250514.35831100 Erträge aus der Auflösung oder Herabsetzung von Einzelwertberichtigungen auf Forderungen	0,00	0	0	0	0	0
	11250514.35910000 Andere sonstige ordentliche Erträge	0,00	0	0	0	0	0
11	**Anteilige ordentliche Erträge (Summe aus Nummern 1 bis 10)**	**0,00**	**0**	**0**	**0**	**0**	**0**
12	Personalaufwendungen	0,00	0	0	0	0	0
13	Versorgungsaufwendungen	0,00	0	0	0	0	0
14	Aufwendungen für Sach- und Dienstleistungen	0,00	0	0	0	0	0
15	Abschreibungen	0,00	0	0	0	0	0
	11250514.47220000 Abschreibungen auf Forderungen	0,00	0	0	0	0	0
	11250514.47222000 Abschreibungen auf Forderungen wegen Einzelwertberichtigung	0,00	0	0	0	0	0
16	Zinsen und ähnliche Aufwendungen	0,00	0	0	0	0	0
17	Transferaufwendungen	0,00	0	0	0	0	0
18	Sonstige ordentliche Aufwendungen	0,00	0	0	0	0	0
19	**Anteilige ordentliche Aufwendungen (Summe aus Nummern 12 bis 18)**	**0,00**	**0**	**0**	**0**	**0**	**0**
20	**Anteiliges veranschlagtes ordentliches Ergebnis (Saldo aus Nummern 11 und 19)**	**0,00**	**0**	**0**	**0**	**0**	**0**
21	Erträge aus internen Leistungen	0,00	0	0	0	0	0
	11250514.38110000 Erträge aus internen Leistungsbeziehungen	0,00	0	0	0	0	0
22	Aufwendungen aus internen Leistungen	0,00	0	0	0	0	0
	11250514.48110000 Aufwendungen aus internen Leistungsbeziehungen	0,00	0	0	0	0	0
23	kalkulatorische Kosten	0,00	0	0	0	0	0
24	**Veranschlagtes kalkulatorisches Ergebnis (Saldo aus Nummern 21 bis 23)**	**0,00**	**0**	**0**	**0**	**0**	**0**
25	**Veranschlagter Nettoressourcenbedarf/-überschuss (Summe aus Nummern 20 und 24)**	**0,00**	**0**	**0**	**0**	**0**	**0**

Gemeinde Hohberg **2026**

Teilhaushalt 5 Bauen, Infrastruktur, Bestattungswesen

Sachgebietsleitung
Herr Breig

Produktbereich **11** Innere Verwaltung
Unterprodukt **11250514** Einsatzfahrzeug Bauhof

Teilfinanzhaushalt einschließlich Finanzplanung

Nr.		Ergebnis 2024 EUR	Ansatz 2025 EUR	Ansatz 2026 EUR	Verpflichtungsermächtigungen 2026 EUR	Planung 2027 EUR	Verpflichtungsermächtigungen 2019 EUR	Planung 2028 EUR	Planung 2029 EUR
		1	2	3	4	5	6	7	8
1	**Summe der Einzahlungen aus laufender Verwaltungstätigkeit (ohne außerordentliche zahlungswirksame Erträge aus Vermögensveräußerung)**	**0,00**	**0**	**0**	**0**	**0**	**0**	**0**	**0**
2	**Summe der Auszahlungen aus laufender Verwaltungstätigkeit**	**0,00**	**0**	**0**	**0**	**0**	**0**	**0**	**0**
3	**Anteiliger Zahlungsmittelüberschuss/-bedarf des Ergebnishaushalts (Saldo aus Nummern 1 und 2)**	**0,00**	**0**	**0**	**0**	**0**	**0**	**0**	**0**
4	Einzahlungen aus Investitionszuwendungen	0,00	0	0	0	0	0	0	0
5	Einzahlungen aus Investitionsbeiträgen und ähnlichen Entgelten für Investitionstätigkeit	0,00	0	0	0	0	0	0	0
6	Einzahlungen aus der Veräußerung von Sachvermögen	0,00	0	0	0	0	0	0	0
7	Einzahlungen aus der Veräußerung von Finanzvermögen	0,00	0	0	0	0	0	0	0
8	Einzahlungen für sonstige Investitionstätigkeit	0,00	0	0	0	0	0	0	0
9	**Einzahlungen aus Investitionstätigkeit (Summe aus Nummern 4 bis 8)**	**0,00**	**0**	**0**	**0**	**0**	**0**	**0**	**0**
10	Auszahlungen für den Erwerb von Grundstücken und Gebäuden	0,00	0	0	0	0	0	0	0
11	Auszahlungen für Baumaßnahmen	0,00	0	0	0	0	0	0	0
12	Auszahlungen für den Erwerb von beweglichem Sachvermögen	0,00	25.000	0	0	0	0	0	0
	11250514.78312000 Auszahlungen für den Erwerb von beweglichen Vermögensgegenständen oberhalb der Wertgrenze nach § 38 Abs. 4 GemHVO	0,00	25.000	0	0	0	0	0	0
13	Auszahlungen für den Erwerb von Finanzvermögen	0,00	0	0	0	0	0	0	0
14	Auszahlungen für Investitionsförderungsmaßnahmen	0,00	0	0	0	0	0	0	0
15	Auszahlungen für den Erwerb von immateriellen Vermögensgegenständen	0,00	0	0	0	0	0	0	0
16	**Auszahlungen aus Investitionstätigkeit (Summe aus Nummern 10 bis 15)**	**0,00**	**25.000**	**0**	**0**	**0**	**0**	**0**	**0**
17	**Anteiliger veranschlagter Finanzierungsmittelüberschuss/-bedarf aus Investitionstätigkeit (Saldo aus Nummern 9 und 16)**	**0,00**	**-25.000**	**0**	**0**	**0**	**0**	**0**	**0**
18	**Anteiliger veranschlagter Finanzierungsmittelüberschuss/-bedarf (Saldo aus Nummern 3 und 17)**	**0,00**	**-25.000**	**0**	**0**	**0**	**0**	**0**	**0**

Gemeinde Hohberg **2026**

Teilhaushalt 5 Bauen, Infrastruktur, Bestattungswesen

Sachgebietsleitung
Herr Breig

Produktbereich	**11**	Innere Verwaltung
Unterprodukt	**11250514**	Einsatzfahrzeug Bauhof

Einzeldarstellung der Investitionsmaßnahmen

Nr.		Gesamtang. z. Maßnahme -nachrichtlich- EUR	Bisher finanziert EUR	Ermächtigungsübertragungen aus 2024 EUR	Ergebnis 2024 EUR	Ansatz 2025 EUR	Ansatz 2026 EUR	Verpflichtungsermächtigungen 2026 EUR	Planung 2027 EUR	VE 2027 EUR	Planung 2028 EUR	Planung 2029 EUR	Finanzbedarf weitere Jahre -nachrichtl.- EUR
		1	2	3	4	5	6	7	8	9	10	11	12
Investitionen oberhalb der festgesetzten Wertgrenze													
11250500202301 Investive Beschaffungen Geräte, Maschinen und Fahrzeuge Bauhof und kommunaler Fuhrpark													
11250514.78312000													
Erläuterung:													
Beschaffung Einsatzfahrzeug Bauhof		0,00	0,00	0,00	0,00	25.000	0	0	0	0	0	0	0

Gemeinde Hohberg **2026**

Teilhaushalt 5 Bauen, Infrastruktur, Bestattungswesen

Sachgebietsleitung
Herr Breig

Produktbereich **11** Innere Verwaltung
Unterprodukt **11250515** VW Golf Plus Dienstfahrzeug Verwaltung OG-GH 2207

Teilergebnishaushalt einschließlich Finanzplanung

Nr.		Ergebnis 2024 EUR	Ansatz 2025 EUR	Ansatz 2026 EUR	Planung 2027 EUR	Planung 2028 EUR	Planung 2029 EUR
		1	2	3	4	5	6
1	Steuern und ähnliche Abgaben	0,00	0	0	0	0	0
2	Zuweisungen und Zuwendungen, Umlagen	0,00	0	0	0	0	0
3	Aufgelöste Investitionszuwendungen und -beiträge	0,00	0	0	0	0	0
4	Sonstige Transfererträge	0,00	0	0	0	0	0
5	Entgelte für öffentliche Leistungen oder Einrichtungen	0,00	0	0	0	0	0
6	Sonstige privatrechtliche Leistungsentgelte	0,00	0	0	0	0	0
	11250515.34610000 Sonstige privatrechtliche Leistungsentgelte	0,00	0	0	0	0	0
7	Kostenerstattungen und Kostenumlagen	0,00	0	0	0	0	0
8	Zinsen und ähnliche Erträge	0,00	0	0	0	0	0
9	Aktivierte Eigenleistungen und Bestandsveränderungen	0,00	0	0	0	0	0
10	Sonstige ordentliche Erträge	0,00	0	0	0	0	0
	11250515.35831100 Erträge aus der Auflösung oder Herabsetzung von Einzelwertberichtigungen auf Forderungen	0,00	0	0	0	0	0
	11250515.35910000 Andere sonstige ordentliche Erträge	0,00	0	0	0	0	0
11	**Anteilige ordentliche Erträge (Summe aus Nummern 1 bis 10)**	**0,00**	**0**	**0**	**0**	**0**	**0**
12	Personalaufwendungen	0,00	0	0	0	0	0
13	Versorgungsaufwendungen	0,00	0	0	0	0	0
14	Aufwendungen für Sach- und Dienstleistungen	1.342,90	1.000	1.000	1.000	1.000	1.000
	11250515.42510000 Haltung von Fahrzeugen	1.342,90	1.000	1.000	1.000	1.000	1.000
15	Abschreibungen	0,00	0	0	0	0	0
	11250515.47220000 Abschreibungen auf Forderungen	0,00	0	0	0	0	0
	11250515.47222000 Abschreibungen auf Forderungen wegen Einzelwertberichtigung	0,00	0	0	0	0	0
16	Zinsen und ähnliche Aufwendungen	0,00	0	0	0	0	0
17	Transferaufwendungen	0,00	0	0	0	0	0
18	Sonstige ordentliche Aufwendungen	0,00	0	0	0	0	0
19	**Anteilige ordentliche Aufwendungen (Summe aus Nummern 12 bis 18)**	**1.342,90**	**1.000**	**1.000**	**1.000**	**1.000**	**1.000**
20	**Anteiliges veranschlagtes ordentliches Ergebnis (Saldo aus Nummern 11 und 19)**	**-1.342,90**	**-1.000**	**-1.000**	**-1.000**	**-1.000**	**-1.000**
21	Erträge aus internen Leistungen	0,00	0	0	0	0	0
	11250515.38110000 Erträge aus internen Leistungsbeziehungen	0,00	0	0	0	0	0
22	Aufwendungen aus internen Leistungen	0,00	0	0	0	0	0
	11250515.48110000 Aufwendungen aus internen Leistungsbeziehungen	0,00	0	0	0	0	0
23	kalkulatorische Kosten	0,00	0	0	0	0	0
24	**Veranschlagtes kalkulatorisches Ergebnis (Saldo aus Nummern 21 bis 23)**	**0,00**	**0**	**0**	**0**	**0**	**0**
25	**Veranschlagter Nettoressourcenbedarf/-überschuss (Summe aus Nummern 20 und 24)**	**-1.342,90**	**-1.000**	**-1.000**	**-1.000**	**-1.000**	**-1.000**

Gemeinde Hohberg **2026**

Teilhaushalt 5 Bauen, Infrastruktur, Bestattungswesen

Sachgebietsleitung
Herr Breig

Produktbereich **11** Innere Verwaltung
Unterprodukt **11250515** VW Golf Plus Dienstfahrzeug Verwaltung OG-GH 2207

Teilfinanzhaushalt einschließlich Finanzplanung

Nr.		Ergebnis 2024 EUR	Ansatz 2025 EUR	Ansatz 2026 EUR	Verpflichtungsermächtigungen 2026 EUR	Planung 2027 EUR	Verpflichtungsermächtigungen 2019 EUR	Planung 2028 EUR	Planung 2029 EUR
		1	2	3	4	5	6	7	8
1	**Summe der Einzahlungen aus laufender Verwaltungstätigkeit (ohne außerordentliche zahlungswirksame Erträge aus Vermögensveräußerung)**	**0,00**	**0**	**0**	**0**	**0**	**0**	**0**	**0**
2	**Summe der Auszahlungen aus laufender Verwaltungstätigkeit**	**1.342,90**	**1.000**	**1.000**	**0**	**1.000**	**0**	**1.000**	**1.000**
3	**Anteiliger Zahlungsmittelüberschuss/-bedarf des Ergebnishaushalts (Saldo aus Nummern 1 und 2)**	**-1.342,90**	**-1.000**	**-1.000**	**0**	**-1.000**	**0**	**-1.000**	**-1.000**
4	Einzahlungen aus Investitionszuwendungen	0,00	0	0	0	0	0	0	0
	11250515.68100000 Investitionszuweisungen vom Bund	0,00	0	0	0	0	0	0	0
5	Einzahlungen aus Investitionsbeiträgen und ähnlichen Entgelten für Investitionstätigkeit	0,00	0	0	0	0	0	0	0
6	Einzahlungen aus der Veräußerung von Sachvermögen	0,00	0	0	0	0	0	0	0
7	Einzahlungen aus der Veräußerung von Finanzvermögen	0,00	0	0	0	0	0	0	0
8	Einzahlungen für sonstige Investitionstätigkeit	0,00	0	0	0	0	0	0	0
9	**Einzahlungen aus Investitionstätigkeit (Summe aus Nummern 4 bis 8)**	**0,00**	**0**	**0**	**0**	**0**	**0**	**0**	**0**
10	Auszahlungen für den Erwerb von Grundstücken und Gebäuden	0,00	0	0	0	0	0	0	0
11	Auszahlungen für Baumaßnahmen	0,00	0	0	0	0	0	0	0
12	Auszahlungen für den Erwerb von beweglichem Sachvermögen	0,00	0	0	0	0	0	0	0
	11250515.78312000 Auszahlungen für den Erwerb von beweglichen Vermögensgegenständen oberhalb der Wertgrenze nach § 38 Abs. 4 GemHVO	0,00	0	0	0	0	0	0	0
13	Auszahlungen für den Erwerb von Finanzvermögen	0,00	0	0	0	0	0	0	0
14	Auszahlungen für Investitionsförderungsmaßnahmen	0,00	0	0	0	0	0	0	0
15	Auszahlungen für den Erwerb von immateriellen Vermögensgegenständen	0,00	0	0	0	0	0	0	0
16	**Auszahlungen aus Investitionstätigkeit (Summe aus Nummern 10 bis 15)**	**0,00**	**0**	**0**	**0**	**0**	**0**	**0**	**0**
17	**Anteiliger veranschlagter Finanzierungsmittelüberschuss/-bedarf aus Investitionstätigkeit (Saldo aus Nummern 9 und 16)**	**0,00**	**0**	**0**	**0**	**0**	**0**	**0**	**0**
18	**Anteiliger veranschlagter Finanzierungsmittelüberschuss/-bedarf (Saldo aus Nummern 3 und 17)**	**-1.342,90**	**-1.000**	**-1.000**	**0**	**-1.000**	**0**	**-1.000**	**-1.000**

Gemeinde Hohberg **2026**

Teilhaushalt 5 Bauen, Infrastruktur, Bestattungswesen

Sachgebietsleitung
Herr Breig

Produktbereich **11** Innere Verwaltung
Unterprodukt **11250515** VW Golf Plus Dienstfahrzeug Verwaltung OG-GH 2207

Einzeldarstellung der Investitionsmaßnahmen

Nr.		Gesamtang. z. Maßnahme -nachrichtlich- EUR	Bisher finanziert EUR	Ermächtigungsübertragungen aus 2024 EUR	Ergebnis 2024 EUR	Ansatz 2025 EUR	Ansatz 2026 EUR	Verpflichtungsermächtigungen 2026 EUR	Planung 2027 EUR	VE 2027 EUR	Planung 2028 EUR	Planung 2029 EUR	Finanzbedarf weitere Jahre -nachrichtl.- EUR
		1	2	3	4	5	6	7	8	9	10	11	12
Investitionen oberhalb der festgesetzten Wertgrenze													
11250500202301 Investive Beschaffungen Geräte, Maschinen und Fahrzeuge Bauhof und kommunaler Fuhrpark													
11250515.68100000		22.000,00	0,00	0,00	0,00	0	0	0	0	0	0	0	0
11250515.78312000		66.000,00	0,00	0,00	0,00	0	0	0	0	0	0	0	0

Gemeinde Hohberg **2026**

Teilhaushalt 5 Bauen, Infrastruktur, Bestattungswesen

Sachgebietsleitung
Herr Breig

Produktbereich **11** Innere Verwaltung
Unterprodukt **11250516** Renault Kangoo Rapid Hausmeister/in Rathaus Hofweier OG-DW 586

Teilergebnishaushalt einschließlich Finanzplanung

Nr.		Ergebnis 2024 EUR	Ansatz 2025 EUR	Ansatz 2026 EUR	Planung 2027 EUR	Planung 2028 EUR	Planung 2029 EUR
		1	2	3	4	5	6
1	Steuern und ähnliche Abgaben	0,00	0	0	0	0	0
2	Zuweisungen und Zuwendungen, Umlagen	0,00	0	0	0	0	0
3	Aufgelöste Investitionszuwendungen und -beiträge	0,00	0	0	0	0	0
4	Sonstige Transfererträge	0,00	0	0	0	0	0
5	Entgelte für öffentliche Leistungen oder Einrichtungen	0,00	0	0	0	0	0
6	Sonstige privatrechtliche Leistungsentgelte	0,00	0	0	0	0	0
7	Kostenerstattungen und Kostenumlagen	0,00	0	0	0	0	0
8	Zinsen und ähnliche Erträge	0,00	0	0	0	0	0
9	Aktivierte Eigenleistungen und Bestandsveränderungen	0,00	0	0	0	0	0
10	Sonstige ordentliche Erträge	0,00	0	0	0	0	0
	11250516.35831100 Erträge aus der Auflösung oder Herabsetzung von Einzelwertberichtigungen auf Forderungen	0,00	0	0	0	0	0
	11250516.35910000 Andere sonstige ordentliche Erträge	0,00	0	0	0	0	0
11	**Anteilige ordentliche Erträge (Summe aus Nummern 1 bis 10)**	**0,00**	**0**	**0**	**0**	**0**	**0**
12	Personalaufwendungen	0,00	0	0	0	0	0
13	Versorgungsaufwendungen	0,00	0	0	0	0	0
14	Aufwendungen für Sach- und Dienstleistungen	1.893,28	2.000	2.000	2.000	2.000	2.000
	11250516.42510000 Haltung von Fahrzeugen	1.893,28	2.000	2.000	2.000	2.000	2.000
15	Abschreibungen	0,00	0	0	0	0	0
	11250516.47220000 Abschreibungen auf Forderungen	0,00	0	0	0	0	0
	11250516.47222000 Abschreibungen auf Forderungen wegen Einzelwertberichtigung	0,00	0	0	0	0	0
16	Zinsen und ähnliche Aufwendungen	0,00	0	0	0	0	0
17	Transferaufwendungen	0,00	0	0	0	0	0
18	Sonstige ordentliche Aufwendungen	0,00	0	0	0	0	0
19	**Anteilige ordentliche Aufwendungen (Summe aus Nummern 12 bis 18)**	**1.893,28**	**2.000**	**2.000**	**2.000**	**2.000**	**2.000**
20	**Anteiliges veranschlagtes ordentliches Ergebnis (Saldo aus Nummern 11 und 19)**	**-1.893,28**	**-2.000**	**-2.000**	**-2.000**	**-2.000**	**-2.000**
21	Erträge aus internen Leistungen	0,00	130	130	130	130	130
	11250516.38110000 Erträge aus internen Leistungsbeziehungen	0,00	130	130	130	130	130
22	Aufwendungen aus internen Leistungen	0,00	0	0	0	0	0
	11250516.48110000 Aufwendungen aus internen Leistungsbeziehungen	0,00	0	0	0	0	0
23	kalkulatorische Kosten	0,00	0	0	0	0	0
24	**Veranschlagtes kalkulatorisches Ergebnis (Saldo aus Nummern 21 bis 23)**	**0,00**	**130**	**130**	**130**	**130**	**130**
25	**Veranschlagter Nettoressourcenbedarf/-überschuss (Summe aus Nummern 20 und 24)**	**-1.893,28**	**-1.870**	**-1.870**	**-1.870**	**-1.870**	**-1.870**

Gemeinde Hohberg **2026**

Teilhaushalt 5 Bauen, Infrastruktur, Bestattungswesen

Sachgebietsleitung
Herr Breig

Produktbereich **11** Innere Verwaltung
Unterprodukt **11250516** Renault Kangoo Rapid Hausmeister/in Rathaus Hofweier OG-DW 586

Teilfinanzhaushalt einschließlich Finanzplanung

Nr.		Ergebnis 2024 EUR	Ansatz 2025 EUR	Ansatz 2026 EUR	Verpflichtungsermächtigungen 2026 EUR	Planung 2027 EUR	Verpflichtungsermächtigungen 2019 EUR	Planung 2028 EUR	Planung 2029 EUR
		1	2	3	4	5	6	7	8
1	**Summe der Einzahlungen aus laufender Verwaltungstätigkeit (ohne außerordentliche zahlungswirksame Erträge aus Vermögensveräußerung)**	**0,00**	**0**	**0**	**0**	**0**	**0**	**0**	**0**
2	**Summe der Auszahlungen aus laufender Verwaltungstätigkeit**	**1.893,28**	**2.000**	**2.000**	**0**	**2.000**	**0**	**2.000**	**2.000**
3	**Anteiliger Zahlungsmittelüberschuss/-bedarf des Ergebnishaushalts (Saldo aus Nummern 1 und 2)**	**-1.893,28**	**-2.000**	**-2.000**	**0**	**-2.000**	**0**	**-2.000**	**-2.000**
4	Einzahlungen aus Investitionszuwendungen	0,00	0	0	0	0	0	0	0
5	Einzahlungen aus Investitionsbeiträgen und ähnlichen Entgelten für Investitionstätigkeit	0,00	0	0	0	0	0	0	0
6	Einzahlungen aus der Veräußerung von Sachvermögen	0,00	0	0	0	0	0	0	0
7	Einzahlungen aus der Veräußerung von Finanzvermögen	0,00	0	0	0	0	0	0	0
8	Einzahlungen für sonstige Investitionstätigkeit	0,00	0	0	0	0	0	0	0
9	**Einzahlungen aus Investitionstätigkeit (Summe aus Nummern 4 bis 8)**	**0,00**	**0**	**0**	**0**	**0**	**0**	**0**	**0**
10	Auszahlungen für den Erwerb von Grundstücken und Gebäuden	0,00	0	0	0	0	0	0	0
11	Auszahlungen für Baumaßnahmen	0,00	0	0	0	0	0	0	0
12	Auszahlungen für den Erwerb von beweglichem Sachvermögen	0,00	0	30.000	0	0	0	0	0
	11250516.78312000 Auszahlungen für den Erwerb von beweglichen Vermögensgegenständen oberhalb der Wertgrenze nach § 38 Abs. 4 GemHVO	0,00	0	30.000	0	0	0	0	0
13	Auszahlungen für den Erwerb von Finanzvermögen	0,00	0	0	0	0	0	0	0
14	Auszahlungen für Investitionsförderungsmaßnahmen	0,00	0	0	0	0	0	0	0
15	Auszahlungen für den Erwerb von immateriellen Vermögensgegenständen	0,00	0	0	0	0	0	0	0
16	**Auszahlungen aus Investitionstätigkeit (Summe aus Nummern 10 bis 15)**	**0,00**	**0**	**30.000**	**0**	**0**	**0**	**0**	**0**
17	**Anteiliger veranschlagter Finanzierungsmittelüberschuss/-bedarf aus Investitionstätigkeit (Saldo aus Nummern 9 und 16)**	**0,00**	**0**	**-30.000**	**0**	**0**	**0**	**0**	**0**
18	**Anteiliger veranschlagter Finanzierungsmittelüberschuss/-bedarf (Saldo aus Nummern 3 und 17)**	**-1.893,28**	**-2.000**	**-32.000**	**0**	**-2.000**	**0**	**-2.000**	**-2.000**

Gemeinde Hohberg **2026**

Teilhaushalt 5 Bauen, Infrastruktur, Bestattungswesen

Sachgebietsleitung
Herr Breig

Produktbereich	**11**	Innere Verwaltung
Unterprodukt	**11250516**	Renault Kangoo Rapid Hausmeister/in Rathaus Hofweier OG-DW 586

Einzeldarstellung der Investitionsmaßnahmen

Nr.		Gesamtang. z. Maßnahme -nachrichtlich- EUR	Bisher finanziert EUR	Ermächti-gungsübertra-gungen aus 2024 EUR	Ergebnis 2024 EUR	Ansatz 2025 EUR	Ansatz 2026 EUR	Verpflich-tungser-mächtigun-gen 2026 EUR	Planung 2027 EUR	VE 2027 EUR	Planung 2028 EUR	Planung 2029 EUR	Finanz-bedarf weitere Jahre -nachrichtl.- EUR
		1	2	3	4	5	6	7	8	9	10	11	12
Investitionen oberhalb der festgesetzten Wertgrenze													
11250500202301 Investive Beschaffungen Geräte, Maschinen und Fahrzeuge Bauhof und kommunaler Fuhrpark													
11250516.78312000													
Erläuterung:													
Ersatzbeschaffung Einsatzfahrzeug Hausmeister Rathaus Hofweier		0,00	0,00	0,00	0,00	0	30.000	0	0	0	0	0	0

Gemeinde Hohberg **2026**

Teilhaushalt 5 Bauen, Infrastruktur, Bestattungswesen

Sachgebietsleitung
Herr Breig

Produktbereich	**11**	Innere Verwaltung	
Unterprodukt	**11250517**	Elektro-Lastenrad Verwaltung	SG Bauen

Produktgruppenbeschreibung

Teilergebnishaushalt einschließlich Finanzplanung

Nr.		Ergebnis 2024 EUR	Ansatz 2025 EUR	Ansatz 2026 EUR	Planung 2027 EUR	Planung 2028 EUR	Planung 2029 EUR
		1	2	3	4	5	6
1	Steuern und ähnliche Abgaben	0,00	0	0	0	0	0
2	Zuweisungen und Zuwendungen, Umlagen	0,00	0	0	0	0	0
3	Aufgelöste Investitionszuwendungen und -beiträge	0,00	0	0	0	0	0
4	Sonstige Transfererträge	0,00	0	0	0	0	0
5	Entgelte für öffentliche Leistungen oder Einrichtungen	0,00	0	0	0	0	0
6	Sonstige privatrechtliche Leistungsentgelte	0,00	0	0	0	0	0
7	Kostenerstattungen und Kostenumlagen	0,00	0	0	0	0	0
8	Zinsen und ähnliche Erträge	0,00	0	0	0	0	0
9	Aktivierte Eigenleistungen und Bestandsveränderungen	0,00	0	0	0	0	0
10	Sonstige ordentliche Erträge	0,00	0	0	0	0	0
	11250517.35831100 Erträge aus der Auflösung oder Herabsetzung von Einzelwertberichtigungen auf Forderungen	0,00	0	0	0	0	0
	11250517.35910000 Andere sonstige ordentliche Erträge	0,00	0	0	0	0	0
11	**Anteilige ordentliche Erträge (Summe aus Nummern 1 bis 10)**	**0,00**	**0**	**0**	**0**	**0**	**0**
12	Personalaufwendungen	0,00	0	0	0	0	0
13	Versorgungsaufwendungen	0,00	0	0	0	0	0
14	Aufwendungen für Sach- und Dienstleistungen	0,00	0	0	0	0	0
	11250517.42210000 Unterhaltung des beweglichen Vermögens	0,00	0	0	0	0	0
15	Abschreibungen	0,00	0	0	0	0	0
	11250517.47220000 Abschreibungen auf Forderungen	0,00	0	0	0	0	0
	11250517.47222000 Abschreibungen auf Forderungen wegen Einzelwertberichtigung	0,00	0	0	0	0	0
16	Zinsen und ähnliche Aufwendungen	0,00	0	0	0	0	0
17	Transferaufwendungen	0,00	0	0	0	0	0
18	Sonstige ordentliche Aufwendungen	0,00	0	0	0	0	0
19	**Anteilige ordentliche Aufwendungen (Summe aus Nummern 12 bis 18)**	**0,00**	**0**	**0**	**0**	**0**	**0**
20	**Anteiliges veranschlagtes ordentliches Ergebnis (Saldo aus Nummern 11 und 19)**	**0,00**	**0**	**0**	**0**	**0**	**0**
21	Erträge aus internen Leistungen	0,00	0	0	0	0	0
	11250517.38110000 Erträge aus internen Leistungsbeziehungen	0,00	0	0	0	0	0
22	Aufwendungen aus internen Leistungen	0,00	0	0	0	0	0
	11250517.48110000 Aufwendungen aus internen Leistungsbeziehungen	0,00	0	0	0	0	0
23	kalkulatorische Kosten	0,00	0	0	0	0	0
24	**Veranschlagtes kalkulatorisches Ergebnis (Saldo aus Nummern 21 bis 23)**	**0,00**	**0**	**0**	**0**	**0**	**0**
25	**Veranschlagter Nettoressourcenbedarf/-überschuss (Summe aus Nummern 20 und 24)**	**0,00**	**0**	**0**	**0**	**0**	**0**

Gemeinde Hohberg **2026**

Teilhaushalt 5 Bauen, Infrastruktur, Bestattungswesen

Sachgebietsleitung
Herr Breig

Produktbereich	**11**	Innere Verwaltung	
Unterprodukt	**11250517**	Elektro-Lastenrad Verwaltung	SG Bauen

Teilfinanzhaushalt einschließlich Finanzplanung

Nr.		Ergebnis 2024 EUR	Ansatz 2025 EUR	Ansatz 2026 EUR	Verpflichtungsermächtigungen 2026 EUR	Planung 2027 EUR	Verpflichtungsermächtigungen 2019 EUR	Planung 2028 EUR	Planung 2029 EUR
		1	2	3	4	5	6	7	8
1	**Summe der Einzahlungen aus laufender Verwaltungstätigkeit (ohne außerordentliche zahlungswirksame Erträge aus Vermögensveräußerung)**	**0,00**	**0**	**0**	**0**	**0**	**0**	**0**	**0**
2	**Summe der Auszahlungen aus laufender Verwaltungstätigkeit**	**0,00**	**0**	**0**	**0**	**0**	**0**	**0**	**0**
3	**Anteiliger Zahlungsmittelüberschuss/-bedarf des Ergebnishaushalts (Saldo aus Nummern 1 und 2)**	**0,00**	**0**	**0**	**0**	**0**	**0**	**0**	**0**
4	Einzahlungen aus Investitionszuwendungen	0,00	0	0	0	0	0	0	0
	11250517.68100000 Investitionszuweisungen vom Bund	0,00	0	0	0	0	0	0	0
5	Einzahlungen aus Investitionsbeiträgen und ähnlichen Entgelten für Investitionstätigkeit	0,00	0	0	0	0	0	0	0
6	Einzahlungen aus der Veräußerung von Sachvermögen	0,00	0	0	0	0	0	0	0
7	Einzahlungen aus der Veräußerung von Finanzvermögen	0,00	0	0	0	0	0	0	0
8	Einzahlungen für sonstige Investitionstätigkeit	0,00	0	0	0	0	0	0	0
9	**Einzahlungen aus Investitionstätigkeit (Summe aus Nummern 4 bis 8)**	**0,00**	**0**	**0**	**0**	**0**	**0**	**0**	**0**
10	Auszahlungen für den Erwerb von Grundstücken und Gebäuden	0,00	0	0	0	0	0	0	0
11	Auszahlungen für Baumaßnahmen	0,00	0	0	0	0	0	0	0
12	Auszahlungen für den Erwerb von beweglichem Sachvermögen	0,00	0	0	0	0	0	0	0
	11250517.78312000 Auszahlungen für den Erwerb von beweglichen Vermögensgegenständen oberhalb der Wertgrenze nach § 38 Abs. 4 GemHVO	0,00	0	0	0	0	0	0	0
13	Auszahlungen für den Erwerb von Finanzvermögen	0,00	0	0	0	0	0	0	0
14	Auszahlungen für Investitionsförderungsmaßnahmen	0,00	0	0	0	0	0	0	0
15	Auszahlungen für den Erwerb von immateriellen Vermögensgegenständen	0,00	0	0	0	0	0	0	0
16	**Auszahlungen aus Investitionstätigkeit (Summe aus Nummern 10 bis 15)**	**0,00**	**0**	**0**	**0**	**0**	**0**	**0**	**0**
17	**Anteiliger veranschlagter Finanzierungsmittelüberschuss/-bedarf aus Investitionstätigkeit (Saldo aus Nummern 9 und 16)**	**0,00**	**0**	**0**	**0**	**0**	**0**	**0**	**0**
18	**Anteiliger veranschlagter Finanzierungsmittelüberschuss/-bedarf (Saldo aus Nummern 3 und 17)**	**0,00**	**0**	**0**	**0**	**0**	**0**	**0**	**0**

Gemeinde Hohberg **2026**

Teilhaushalt 5 Bauen, Infrastruktur, Bestattungswesen

Sachgebietsleitung
Herr Breig

Produktbereich	**11**	Innere Verwaltung	
Unterprodukt	**11250517**	Elektro-Lastenrad Verwaltung	SG Bauen

Einzeldarstellung der Investitionsmaßnahmen

Nr.		Gesamtang. z. Maßnahme -nachrichtlich- EUR	Bisher finanziert EUR	Ermächtigungsübertragungen aus 2024 EUR	Ergebnis 2024 EUR	Ansatz 2025 EUR	Ansatz 2026 EUR	Verpflichtungsermächtigungen 2026 EUR	Planung 2027 EUR	VE 2027 EUR	Planung 2028 EUR	Planung 2029 EUR	Finanzbedarf weitere Jahre -nachrichtl.- EUR
		1	2	3	4	5	6	7	8	9	10	11	12
Investitionen oberhalb der festgesetzten Wertgrenze													
11250500202301 Investive Beschaffungen Geräte, Maschinen und Fahrzeuge Bauhof und kommunaler Fuhrpark													
11250517.78312000													
Erläuterung:													
Beschaffung Lastenrad		0,00	0,00	0,00	0,00	0	0	0	0	0	0	0	0

Gemeinde Hohberg **2026**

Teilhaushalt 5 Bauen, Infrastruktur, Bestattungswesen

Sachgebietsleitung
Herr Breig

Produktbereich **11** Innere Verwaltung
Unterprodukt **11250518** Renault Kangoo Gemeindebauhof OG-

Produktgruppenbeschreibung

Teilergebnishaushalt einschließlich Finanzplanung

Nr.		Ergebnis 2024 EUR	Ansatz 2025 EUR	Ansatz 2026 EUR	Planung 2027 EUR	Planung 2028 EUR	Planung 2029 EUR
		1	2	3	4	5	6
1	Steuern und ähnliche Abgaben	0,00	0	0	0	0	0
2	Zuweisungen und Zuwendungen, Umlagen	0,00	0	0	0	0	0
3	Aufgelöste Investitionszuwendungen und -beiträge	0,00	0	0	0	0	0
4	Sonstige Transfererträge	0,00	0	0	0	0	0
5	Entgelte für öffentliche Leistungen oder Einrichtungen	0,00	0	0	0	0	0
6	Sonstige privatrechtliche Leistungsentgelte	0,00	0	0	0	0	0
	11250518.34610000 Sonstige privatrechtliche Leistungsentgelte	0,00	0	0	0	0	0
7	Kostenerstattungen und Kostenumlagen	0,00	0	0	0	0	0
8	Zinsen und ähnliche Erträge	0,00	0	0	0	0	0
9	Aktivierte Eigenleistungen und Bestandsveränderungen	0,00	0	0	0	0	0
10	Sonstige ordentliche Erträge	0,00	0	0	0	0	0
	11250518.35810000 Erträge aus Zuschreibungen	0,00	0	0	0	0	0
	11250518.35831100 Erträge aus der Auflösung oder Herabsetzung von Einzelwertberichtigungen auf Forderungen	0,00	0	0	0	0	0
	11250518.35910000 Andere sonstige ordentliche Erträge	0,00	0	0	0	0	0
11	**Anteilige ordentliche Erträge (Summe aus Nummern 1 bis 10)**	**0,00**	**0**	**0**	**0**	**0**	**0**
12	Personalaufwendungen	0,00	0	0	0	0	0
13	Versorgungsaufwendungen	0,00	0	0	0	0	0
14	Aufwendungen für Sach- und Dienstleistungen	2.698,03	1.500	1.500	1.500	1.500	1.500
	11250518.42510000 Haltung von Fahrzeugen	2.698,03	1.500	1.500	1.500	1.500	1.500
15	Abschreibungen	0,00	1.660	1.660	1.660	1.660	1.660
	11250518.47110000 Abschreibungen auf immaterielle Vermögensgegenstände und Sachvermögen	0,00	1.660	1.660	1.660	1.660	1.660
	11250518.47220000 Abschreibungen auf Forderungen	0,00	0	0	0	0	0
	11250518.47222000 Abschreibungen auf Forderungen wegen Einzelwertberichtigung	0,00	0	0	0	0	0
16	Zinsen und ähnliche Aufwendungen	0,00	0	0	0	0	0
17	Transferaufwendungen	0,00	0	0	0	0	0
18	Sonstige ordentliche Aufwendungen	0,00	0	0	0	0	0
19	**Anteilige ordentliche Aufwendungen (Summe aus Nummern 12 bis 18)**	**2.698,03**	**3.160**	**3.160**	**3.160**	**3.160**	**3.160**
20	**Anteiliges veranschlagtes ordentliches Ergebnis (Saldo aus Nummern 11 und 19)**	**-2.698,03**	**-3.160**	**-3.160**	**-3.160**	**-3.160**	**-3.160**
21	Erträge aus internen Leistungen	0,00	0	0	0	0	0
	11250518.38110000 Erträge aus internen Leistungsbeziehungen	0,00	0	0	0	0	0
22	Aufwendungen aus internen Leistungen	0,00	0	0	0	0	0
	11250518.48110000 Aufwendungen aus internen Leistungsbeziehungen	0,00	0	0	0	0	0
23	kalkulatorische Kosten	0,00	0	0	0	0	0
24	**Veranschlagtes kalkulatorisches Ergebnis (Saldo aus Nummern 21 bis 23)**	**0,00**	**0**	**0**	**0**	**0**	**0**
25	**Veranschlagter Nettoressourcenbedarf/-überschuss (Summe aus Nummern 20 und 24)**	**-2.698,03**	**-3.160**	**-3.160**	**-3.160**	**-3.160**	**-3.160**

Gemeinde Hohberg **2026**

Teilhaushalt 5 Bauen, Infrastruktur, Bestattungswesen

Sachgebietsleitung
Herr Breig

Produktbereich **11** Innere Verwaltung
Unterprodukt **11250518** Renault Kangoo Gemeindebauhof OG-

Teilfinanzhaushalt einschließlich Finanzplanung

Nr.		Ergebnis 2024 EUR	Ansatz 2025 EUR	Ansatz 2026 EUR	Verpflichtungsermächtigungen 2026 EUR	Planung 2027 EUR	Verpflichtungsermächtigungen 2019 EUR	Planung 2028 EUR	Planung 2029 EUR
		1	2	3	4	5	6	7	8
1	**Summe der Einzahlungen aus laufender Verwaltungstätigkeit (ohne außerordentliche zahlungswirksame Erträge aus Vermögensveräußerung)**	**0,00**	**0**	**0**	**0**	**0**	**0**	**0**	**0**
2	**Summe der Auszahlungen aus laufender Verwaltungstätigkeit**	**2.574,03**	**1.500**	**1.500**	**0**	**1.500**	**0**	**1.500**	**1.500**
3	**Anteiliger Zahlungsmittelüberschuss/-bedarf des Ergebnishaushalts (Saldo aus Nummern 1 und 2)**	**-2.574,03**	**-1.500**	**-1.500**	**0**	**-1.500**	**0**	**-1.500**	**-1.500**
4	Einzahlungen aus Investitionszuwendungen	0,00	0	0	0	0	0	0	0
5	Einzahlungen aus Investitionsbeiträgen und ähnlichen Entgelten für Investitionstätigkeit	0,00	0	0	0	0	0	0	0
6	Einzahlungen aus der Veräußerung von Sachvermögen	0,00	0	0	0	0	0	0	0
7	Einzahlungen aus der Veräußerung von Finanzvermögen	0,00	0	0	0	0	0	0	0
8	Einzahlungen für sonstige Investitionstätigkeit	0,00	0	0	0	0	0	0	0
9	**Einzahlungen aus Investitionstätigkeit (Summe aus Nummern 4 bis 8)**	**0,00**	**0**	**0**	**0**	**0**	**0**	**0**	**0**
10	Auszahlungen für den Erwerb von Grundstücken und Gebäuden	0,00	0	0	0	0	0	0	0
11	Auszahlungen für Baumaßnahmen	0,00	0	0	0	0	0	0	0
12	Auszahlungen für den Erwerb von beweglichem Sachvermögen	0,00	0	0	0	0	0	0	0
	11250518.78312000 Auszahlungen für den Erwerb von beweglichen Vermögensgegenständen oberhalb der Wertgrenze nach § 38 Abs. 4 GemHVO	0,00	0	0	0	0	0	0	0
13	Auszahlungen für den Erwerb von Finanzvermögen	0,00	0	0	0	0	0	0	0
14	Auszahlungen für Investitionsförderungsmaßnahmen	0,00	0	0	0	0	0	0	0
15	Auszahlungen für den Erwerb von immateriellen Vermögensgegenständen	0,00	0	0	0	0	0	0	0
16	**Auszahlungen aus Investitionstätigkeit (Summe aus Nummern 10 bis 15)**	**0,00**	**0**	**0**	**0**	**0**	**0**	**0**	**0**
17	**Anteiliger veranschlagter Finanzierungsmittelüberschuss/-bedarf aus Investitionstätigkeit (Saldo aus Nummern 9 und 16)**	**0,00**	**0**	**0**	**0**	**0**	**0**	**0**	**0**
18	**Anteiliger veranschlagter Finanzierungsmittelüberschuss/-bedarf (Saldo aus Nummern 3 und 17)**	**-2.574,03**	**-1.500**	**-1.500**	**0**	**-1.500**	**0**	**-1.500**	**-1.500**

Gemeinde Hohberg **2026**

Teilhaushalt 5 Bauen, Infrastruktur, Bestattungswesen

Sachgebietsleitung
Herr Breig

Produktbereich **11** Innere Verwaltung
Unterprodukt **11250518** Renault Kangoo Gemeindebauhof OG-

Einzeldarstellung der Investitionsmaßnahmen

Nr.		Gesamtang. z. Maßnahme -nachrichtlich- EUR	Bisher finanziert EUR	Ermächti-gungsübertra-gungen aus 2024 EUR	Ergebnis 2024 EUR	Ansatz 2025 EUR	Ansatz 2026 EUR	Verpflich-tungser-mächtigun-gen 2026 EUR	Planung 2027 EUR	VE 2027 EUR	Planung 2028 EUR	Planung 2029 EUR	Finanz-bedarf weitere Jahre -nachrichtl.- EUR
		1	2	3	4	5	6	7	8	9	10	11	12
Investitionen oberhalb der festgesetzten Wertgrenze													
11250500202301 Investive Beschaffungen Geräte, Maschinen und Fahrzeuge Bauhof und kommunaler Fuhrpark													
11250518.78312000		3.000,00	3.000,00	0,00	0,00	0	0	0	0	0	0	0	0

Gemeinde Hohberg **2026**

Teilhaushalt 5 Bauen, Infrastruktur, Bestattungswesen

Sachgebietsleitung
Herr Breig

Produktbereich **11** Innere Verwaltung
Unterprodukt **11250519** Opel Combo-e Diensfahrzeug Verwaltung OG-GH 401E

Produktgruppenbeschreibung

Teilergebnishaushalt einschließlich Finanzplanung

Nr.		Ergebnis 2024 EUR	Ansatz 2025 EUR	Ansatz 2026 EUR	Planung 2027 EUR	Planung 2028 EUR	Planung 2029 EUR
		1	2	3	4	5	6
1	Steuern und ähnliche Abgaben	0,00	0	0	0	0	0
2	Zuweisungen und Zuwendungen, Umlagen	0,00	0	0	0	0	0
3	Aufgelöste Investitionszuwendungen und -beiträge	0,00	1.900	2.050	2.050	2.050	2.050
	11250519.31610000 Erträge aus der Auflösung von Sonderposten aus Zuwendungen	0,00	1.900	2.050	2.050	2.050	2.050
4	Sonstige Transfererträge	0,00	0	0	0	0	0
5	Entgelte für öffentliche Leistungen oder Einrichtungen	0,00	0	0	0	0	0
6	Sonstige privatrechtliche Leistungsentgelte	0,00	0	0	0	0	0
7	Kostenerstattungen und Kostenumlagen	0,00	0	0	0	0	0
8	Zinsen und ähnliche Erträge	0,00	0	0	0	0	0
9	Aktivierte Eigenleistungen und Bestandsveränderungen	0,00	0	0	0	0	0
10	Sonstige ordentliche Erträge	0,00	0	0	0	0	0
	11250519.35831100 Erträge aus der Auflösung oder Herabsetzung von Einzelwertberichtigungen auf Forderungen	0,00	0	0	0	0	0
	11250519.35910000 Andere sonstige ordentliche Erträge	0,00	0	0	0	0	0
11	**Anteilige ordentliche Erträge (Summe aus Nummern 1 bis 10)**	**0,00**	**1.900**	**2.050**	**2.050**	**2.050**	**2.050**
12	Personalaufwendungen	0,00	0	0	0	0	0
13	Versorgungsaufwendungen	0,00	0	0	0	0	0
14	Aufwendungen für Sach- und Dienstleistungen	1.422,12	1.500	2.500	2.500	2.500	2.500
	11250519.42510000 Haltung von Fahrzeugen	1.422,12	1.500	2.500	2.500	2.500	2.500
15	Abschreibungen	0,00	4.110	4.110	4.110	4.110	4.110
	11250519.47110000 Abschreibungen auf immaterielle Vermögensgegenstände und Sachvermögen	0,00	4.110	4.110	4.110	4.110	4.110
	11250519.47220000 Abschreibungen auf Forderungen	0,00	0	0	0	0	0
	11250519.47222000 Abschreibungen auf Forderungen wegen Einzelwertberichtigung	0,00	0	0	0	0	0
16	Zinsen und ähnliche Aufwendungen	0,00	0	0	0	0	0
17	Transferaufwendungen	0,00	0	0	0	0	0
18	Sonstige ordentliche Aufwendungen	0,00	0	0	0	0	0
19	**Anteilige ordentliche Aufwendungen (Summe aus Nummern 12 bis 18)**	**1.422,12**	**5.610**	**6.610**	**6.610**	**6.610**	**6.610**
20	**Anteiliges veranschlagtes ordentliches Ergebnis (Saldo aus Nummern 11 und 19)**	**-1.422,12**	**-3.710**	**-4.560**	**-4.560**	**-4.560**	**-4.560**
21	Erträge aus internen Leistungen	0,00	0	0	0	0	0
	11250519.38110000 Erträge aus internen Leistungsbeziehungen	0,00	0	0	0	0	0
22	Aufwendungen aus internen Leistungen	0,00	0	0	0	0	0
	11250519.48110000 Aufwendungen aus internen Leistungsbeziehungen	0,00	0	0	0	0	0
23	kalkulatorische Kosten	0,00	0	0	0	0	0
24	**Veranschlagtes kalkulatorisches Ergebnis (Saldo aus Nummern 21 bis 23)**	**0,00**	**0**	**0**	**0**	**0**	**0**
25	**Veranschlagter Nettoressourcenbedarf/-überschuss (Summe aus Nummern 20 und 24)**	**-1.422,12**	**-3.710**	**-4.560**	**-4.560**	**-4.560**	**-4.560**

Gemeinde Hohberg **2026**

Teilhaushalt 5 Bauen, Infrastruktur, Bestattungswesen

Sachgebietsleitung
Herr Breig

Produktbereich **11** Innere Verwaltung
Unterprodukt **11250519** Opel Combo-e Diensfahrzeug Verwaltung OG-GH 401E

Teilfinanzhaushalt einschließlich Finanzplanung

Nr.		Ergebnis 2024 EUR	Ansatz 2025 EUR	Ansatz 2026 EUR	Verpflichtungsermächtigungen 2026 EUR	Planung 2027 EUR	Verpflichtungsermächtigungen 2019 EUR	Planung 2028 EUR	Planung 2029 EUR
		1	2	3	4	5	6	7	8
1	**Summe der Einzahlungen aus laufender Verwaltungstätigkeit (ohne außerordentliche zahlungswirksame Erträge aus Vermögensveräußerung)**	**0,00**	**0**	**0**	**0**	**0**	**0**	**0**	**0**
2	**Summe der Auszahlungen aus laufender Verwaltungstätigkeit**	**1.422,12**	**1.500**	**2.500**	**0**	**2.500**	**0**	**2.500**	**2.500**
3	**Anteiliger Zahlungsmittelüberschuss/-bedarf des Ergebnishaushalts (Saldo aus Nummern 1 und 2)**	**-1.422,12**	**-1.500**	**-2.500**	**0**	**-2.500**	**0**	**-2.500**	**-2.500**
4	Einzahlungen aus Investitionszuwendungen	20.466,00	0	0	0	0	0	0	0
	11250519.68100000 Investitionszuweisungen vom Bund	20.466,00	0	0	0	0	0	0	0
5	Einzahlungen aus Investitionsbeiträgen und ähnlichen Entgelten für Investitionstätigkeit	0,00	0	0	0	0	0	0	0
6	Einzahlungen aus der Veräußerung von Sachvermögen	0,00	0	0	0	0	0	0	0
7	Einzahlungen aus der Veräußerung von Finanzvermögen	0,00	0	0	0	0	0	0	0
8	Einzahlungen für sonstige Investitionstätigkeit	0,00	0	0	0	0	0	0	0
9	**Einzahlungen aus Investitionstätigkeit (Summe aus Nummern 4 bis 8)**	**20.466,00**	**0**	**0**	**0**	**0**	**0**	**0**	**0**
10	Auszahlungen für den Erwerb von Grundstücken und Gebäuden	0,00	0	0	0	0	0	0	0
11	Auszahlungen für Baumaßnahmen	0,00	0	0	0	0	0	0	0
12	Auszahlungen für den Erwerb von beweglichem Sachvermögen	41.083,55	0	0	0	0	0	0	0
	11250519.78312000 Auszahlungen für den Erwerb von beweglichen Vermögensgegenständen oberhalb der Wertgrenze nach § 38 Abs. 4 GemHVO	41.083,55	0	0	0	0	0	0	0
13	Auszahlungen für den Erwerb von Finanzvermögen	0,00	0	0	0	0	0	0	0
14	Auszahlungen für Investitionsförderungsmaßnahmen	0,00	0	0	0	0	0	0	0
	11250519.78100000 Zuweisungen und Zuschüsse für Investitionen an Bund	0,00	0	0	0	0	0	0	0
15	Auszahlungen für den Erwerb von immateriellen Vermögensgegenständen	0,00	0	0	0	0	0	0	0
16	**Auszahlungen aus Investitionstätigkeit (Summe aus Nummern 10 bis 15)**	**41.083,55**	**0**	**0**	**0**	**0**	**0**	**0**	**0**
17	**Anteiliger veranschlagter Finanzierungsmittelüberschuss/-bedarf aus Investitionstätigkeit (Saldo aus Nummern 9 und 16)**	**-20.617,55**	**0**	**0**	**0**	**0**	**0**	**0**	**0**
18	**Anteiliger veranschlagter Finanzierungsmittelüberschuss/-bedarf (Saldo aus Nummern 3 und 17)**	**-22.039,67**	**-1.500**	**-2.500**	**0**	**-2.500**	**0**	**-2.500**	**-2.500**

Gemeinde Hohberg **2026**

Teilhaushalt 5 Bauen, Infrastruktur, Bestattungswesen

Sachgebietsleitung
Herr Breig

Produktbereich **11** Innere Verwaltung
Unterprodukt **11250519** Opel Combo-e Diensfahrzeug Verwaltung OG-GH 401E

Einzeldarstellung der Investitionsmaßnahmen

Nr.		Gesamtang. z. Maßnahme -nachrichtlich- EUR	Bisher finanziert EUR	Ermächtigungsübertragungen aus 2024 EUR	Ergebnis 2024 EUR	Ansatz 2025 EUR	Ansatz 2026 EUR	Verpflichtungsermächtigungen 2026 EUR	Planung 2027 EUR	VE 2027 EUR	Planung 2028 EUR	Planung 2029 EUR	Finanzbedarf weitere Jahre -nachrichtl.- EUR
		1	2	3	4	5	6	7	8	9	10	11	12
Investitionen oberhalb der festgesetzten Wertgrenze													
11250500202301 Investive Beschaffungen Geräte, Maschinen und Fahrzeuge Bauhof und kommunaler Fuhrpark													
11250519.68100000		44.000,00	0,00	0,00	20.466,00	0	0	0	0	0	0	0	0
11250519.78312000 Geleistete Anzahlungen auf Sachanlagen - Beschaffungs Dienstfahrzeug 2. Hausmeister GMS	Hohberg/Springer Hohberg	86.000,00	0,00	0,00	41.083,55	0	0	0	0	0	0	0	0

Gemeinde Hohberg **2026**

Teilhaushalt 5 Bauen, Infrastruktur, Bestattungswesen

Sachgebietsleitung
Herr Breig

Produktbereich	**11**	Innere Verwaltung
Unterprodukt	**11250520**	Schlepper Reform Metrac mit Anbaugeräten (Schneeschilder, Heckenscheren, Mulcher, Auslegearme, Streuer, u.a.) OG-GH 2021

Teilergebnishaushalt einschließlich Finanzplanung

Nr.		Ergebnis 2024 EUR	Ansatz 2025 EUR	Ansatz 2026 EUR	Planung 2027 EUR	Planung 2028 EUR	Planung 2029 EUR
		1	2	3	4	5	6
1	Steuern und ähnliche Abgaben	0,00	0	0	0	0	0
2	Zuweisungen und Zuwendungen, Umlagen	0,00	0	0	0	0	0
3	Aufgelöste Investitionszuwendungen und -beiträge	0,00	0	0	0	0	0
4	Sonstige Transfererträge	0,00	0	0	0	0	0
5	Entgelte für öffentliche Leistungen oder Einrichtungen	0,00	0	0	0	0	0
6	Sonstige privatrechtliche Leistungsentgelte	0,00	0	0	0	0	0
7	Kostenerstattungen und Kostenumlagen	0,00	0	0	0	0	0
8	Zinsen und ähnliche Erträge	0,00	0	0	0	0	0
9	Aktivierte Eigenleistungen und Bestandsveränderungen	0,00	0	0	0	0	0
10	Sonstige ordentliche Erträge	0,00	0	0	0	0	0
	11250520.35810000 Erträge aus Zuschreibungen	0,00	0	0	0	0	0
	11250520.35831100 Erträge aus der Auflösung oder Herabsetzung von Einzelwertberichtigungen auf Forderungen	0,00	0	0	0	0	0
	11250520.35910000 Andere sonstige ordentliche Erträge	0,00	0	0	0	0	0
11	**Anteilige ordentliche Erträge (Summe aus Nummern 1 bis 10)**	**0,00**	**0**	**0**	**0**	**0**	**0**
12	Personalaufwendungen	0,00	0	0	0	0	0
	11250520.40710000 Zuführung zu, bzw. Inanspruchnahme von, Rückstellungen für Altersteilzeit und andere Maßnahmen	0,00	0	0	0	0	0
13	Versorgungsaufwendungen	0,00	0	0	0	0	0
14	Aufwendungen für Sach- und Dienstleistungen	8.337,86	3.000	5.000	5.000	5.000	5.000
	11250520.42510000 Haltung von Fahrzeugen	8.337,86	3.000	5.000	5.000	5.000	5.000
15	Abschreibungen	0,00	11.440	10.690	10.690	10.690	10.690
	11250520.47110000 Abschreibungen auf immaterielle Vermögensgegenstände und Sachvermögen	0,00	11.440	10.690	10.690	10.690	10.690
	11250520.47220000 Abschreibungen auf Forderungen	0,00	0	0	0	0	0
	11250520.47222000 Abschreibungen auf Forderungen wegen Einzelwertberichtigung	0,00	0	0	0	0	0
16	Zinsen und ähnliche Aufwendungen	0,00	0	0	0	0	0
17	Transferaufwendungen	0,00	0	0	0	0	0
18	Sonstige ordentliche Aufwendungen	0,00	0	0	0	0	0
19	**Anteilige ordentliche Aufwendungen (Summe aus Nummern 12 bis 18)**	**8.337,86**	**14.440**	**15.690**	**15.690**	**15.690**	**15.690**
20	**Anteiliges veranschlagtes ordentliches Ergebnis (Saldo aus Nummern 11 und 19)**	**-8.337,86**	**-14.440**	**-15.690**	**-15.690**	**-15.690**	**-15.690**
21	Erträge aus internen Leistungen	0,00	6.060	6.060	6.060	6.060	6.060
	11250520.38110000 Erträge aus internen Leistungsbeziehungen	0,00	6.060	6.060	6.060	6.060	6.060
22	Aufwendungen aus internen Leistungen	0,00	450	450	450	450	450
	11250520.48110000 Aufwendungen aus internen Leistungsbeziehungen	0,00	450	450	450	450	450
23	kalkulatorische Kosten	0,00	0	0	0	0	0
24	**Veranschlagtes kalkulatorisches Ergebnis (Saldo aus Nummern 21 bis 23)**	**0,00**	**5.610**	**5.610**	**5.610**	**5.610**	**5.610**
25	**Veranschlagter Nettoressourcenbedarf/-überschuss (Summe aus Nummern 20 und 24)**	**-8.337,86**	**-8.830**	**-10.080**	**-10.080**	**-10.080**	**-10.080**

Gemeinde Hohberg **2026**

Teilhaushalt 5 Bauen, Infrastruktur, Bestattungswesen

Sachgebietsleitung
Herr Breig

Produktbereich **11** Innere Verwaltung
Unterprodukt **11250520** Schlepper Reform Metrac mit Anbaugeräten (Schneeschilder, Heckenscheren, Mulcher, Auslegearme, Streuer, u.a.) OG-GH 2021

Teilfinanzhaushalt einschließlich Finanzplanung

Nr.		Ergebnis 2024 EUR	Ansatz 2025 EUR	Ansatz 2026 EUR	Verpflichtungsermächtigungen 2026 EUR	Planung 2027 EUR	Verpflichtungsermächtigungen 2019 EUR	Planung 2028 EUR	Planung 2029 EUR
		1	2	3	4	5	6	7	8
1	**Summe der Einzahlungen aus laufender Verwaltungstätigkeit (ohne außerordentliche zahlungswirksame Erträge aus Vermögensveräußerung)**	**0,00**	**0**	**0**	**0**	**0**	**0**	**0**	**0**
2	**Summe der Auszahlungen aus laufender Verwaltungstätigkeit**	**8.210,86**	**3.000**	**5.000**	**0**	**5.000**	**0**	**5.000**	**5.000**
3	**Anteiliger Zahlungsmittelüberschuss/-bedarf des Ergebnishaushalts (Saldo aus Nummern 1 und 2)**	**-8.210,86**	**-3.000**	**-5.000**	**0**	**-5.000**	**0**	**-5.000**	**-5.000**
4	Einzahlungen aus Investitionszuwendungen	0,00	0	0	0	0	0	0	0
5	Einzahlungen aus Investitionsbeiträgen und ähnlichen Entgelten für Investitionstätigkeit	0,00	0	0	0	0	0	0	0
6	Einzahlungen aus der Veräußerung von Sachvermögen	0,00	0	0	0	0	0	0	0
	11250520.68310000 Einzahlungen aus der Veräußerung von immateriellen und beweglichen Vermögensgegenständen oberhalb der Wertgrenze nach § 38 Abs. 4 GemHVO	0,00	0	0	0	0	0	0	0
7	Einzahlungen aus der Veräußerung von Finanzvermögen	0,00	0	0	0	0	0	0	0
8	Einzahlungen für sonstige Investitionstätigkeit	0,00	0	0	0	0	0	0	0
9	**Einzahlungen aus Investitionstätigkeit (Summe aus Nummern 4 bis 8)**	**0,00**	**0**	**0**	**0**	**0**	**0**	**0**	**0**
10	Auszahlungen für den Erwerb von Grundstücken und Gebäuden	0,00	0	0	0	0	0	0	0
11	Auszahlungen für Baumaßnahmen	0,00	0	0	0	0	0	0	0
12	Auszahlungen für den Erwerb von beweglichem Sachvermögen	0,00	0	0	0	0	0	0	0
	11250520.78312000 Auszahlungen für den Erwerb von beweglichen Vermögensgegenständen oberhalb der Wertgrenze nach § 38 Abs. 4 GemHVO	0,00	0	0	0	0	0	0	0
13	Auszahlungen für den Erwerb von Finanzvermögen	0,00	0	0	0	0	0	0	0
14	Auszahlungen für Investitionsförderungsmaßnahmen	0,00	0	0	0	0	0	0	0
15	Auszahlungen für den Erwerb von immateriellen Vermögensgegenständen	0,00	0	0	0	0	0	0	0
16	**Auszahlungen aus Investitionstätigkeit (Summe aus Nummern 10 bis 15)**	**0,00**	**0**	**0**	**0**	**0**	**0**	**0**	**0**
17	**Anteiliger veranschlagter Finanzierungsmittelüberschuss/-bedarf aus Investitionstätigkeit (Saldo aus Nummern 9 und 16)**	**0,00**	**0**	**0**	**0**	**0**	**0**	**0**	**0**
18	**Anteiliger veranschlagter Finanzierungsmittelüberschuss/-bedarf (Saldo aus Nummern 3 und 17)**	**-8.210,86**	**-3.000**	**-5.000**	**0**	**-5.000**	**0**	**-5.000**	**-5.000**

Gemeinde Hohberg **2026**

Teilhaushalt 5 Bauen, Infrastruktur, Bestattungswesen

Sachgebietsleitung
Herr Breig

Produktbereich **11** Innere Verwaltung
Unterprodukt **11250521** Schlepper Deutz-Fahr

Produktgruppenbeschreibung

Teilergebnishaushalt einschließlich Finanzplanung

Nr.		Ergebnis 2024 EUR	Ansatz 2025 EUR	Ansatz 2026 EUR	Planung 2027 EUR	Planung 2028 EUR	Planung 2029 EUR
		1	2	3	4	5	6
1	Steuern und ähnliche Abgaben	0,00	0	0	0	0	0
2	Zuweisungen und Zuwendungen, Umlagen	0,00	0	0	0	0	0
3	Aufgelöste Investitionszuwendungen und -beiträge	0,00	0	0	0	0	0
4	Sonstige Transfererträge	0,00	0	0	0	0	0
5	Entgelte für öffentliche Leistungen oder Einrichtungen	0,00	0	0	0	0	0
6	Sonstige privatrechtliche Leistungsentgelte	0,00	0	0	0	0	0
7	Kostenerstattungen und Kostenumlagen	0,00	0	0	0	0	0
8	Zinsen und ähnliche Erträge	0,00	0	0	0	0	0
9	Aktivierte Eigenleistungen und Bestandsveränderungen	0,00	0	0	0	0	0
10	Sonstige ordentliche Erträge	0,00	0	0	0	0	0
	11250521.35810000 Erträge aus Zuschreibungen	0,00	0	0	0	0	0
	11250521.35831100 Erträge aus der Auflösung oder Herabsetzung von Einzelwertberichtigungen auf Forderungen	0,00	0	0	0	0	0
	11250521.35910000 Andere sonstige ordentliche Erträge	0,00	0	0	0	0	0
11	**Anteilige ordentliche Erträge (Summe aus Nummern 1 bis 10)**	**0,00**	**0**	**0**	**0**	**0**	**0**
12	Personalaufwendungen	0,00	0	0	0	0	0
	11250521.40710000 Zuführung zu, bzw. Inanspruchnahme von, Rückstellungen für Altersteilzeit und andere Maßnahmen	0,00	0	0	0	0	0
13	Versorgungsaufwendungen	0,00	0	0	0	0	0
14	Aufwendungen für Sach- und Dienstleistungen	5.611,44	3.000	3.000	3.000	3.000	3.000
	11250521.42510000 Haltung von Fahrzeugen	5.611,44	3.000	3.000	3.000	3.000	3.000
15	Abschreibungen	0,00	4.040	7.140	7.140	7.140	7.140
	11250521.47110000 Abschreibungen auf immaterielle Vermögensgegenstände und Sachvermögen	0,00	4.040	7.140	7.140	7.140	7.140
	11250521.47220000 Abschreibungen auf Forderungen	0,00	0	0	0	0	0
	11250521.47222000 Abschreibungen auf Forderungen wegen Einzelwertberichtigung	0,00	0	0	0	0	0
16	Zinsen und ähnliche Aufwendungen	0,00	0	0	0	0	0
17	Transferaufwendungen	0,00	0	0	0	0	0
18	Sonstige ordentliche Aufwendungen	0,00	0	0	0	0	0
19	**Anteilige ordentliche Aufwendungen (Summe aus Nummern 12 bis 18)**	**5.611,44**	**7.040**	**10.140**	**10.140**	**10.140**	**10.140**
20	**Anteiliges veranschlagtes ordentliches Ergebnis (Saldo aus Nummern 11 und 19)**	**-5.611,44**	**-7.040**	**-10.140**	**-10.140**	**-10.140**	**-10.140**
21	Erträge aus internen Leistungen	0,00	9.230	9.230	9.230	9.230	9.230
	11250521.38110000 Erträge aus internen Leistungsbeziehungen	0,00	9.230	9.230	9.230	9.230	9.230
22	Aufwendungen aus internen Leistungen	0,00	380	380	380	380	380
	11250521.48110000 Aufwendungen aus internen Leistungsbeziehungen	0,00	380	380	380	380	380
23	kalkulatorische Kosten	0,00	0	0	0	0	0
24	**Veranschlagtes kalkulatorisches Ergebnis (Saldo aus Nummern 21 bis 23)**	**0,00**	**8.850**	**8.850**	**8.850**	**8.850**	**8.850**
25	**Veranschlagter Nettoressourcenbedarf/-überschuss (Summe aus Nummern 20 und 24)**	**-5.611,44**	**1.810**	**-1.290**	**-1.290**	**-1.290**	**-1.290**

Gemeinde Hohberg **2026**

Teilhaushalt 5 Bauen, Infrastruktur, Bestattungswesen

Sachgebietsleitung
Herr Breig

Produktbereich **11** Innere Verwaltung
Unterprodukt **11250521** Schlepper Deutz-Fahr

Teilfinanzhaushalt einschließlich Finanzplanung

Nr.		Ergebnis 2024 EUR	Ansatz 2025 EUR	Ansatz 2026 EUR	Verpflichtungsermächtigungen 2026 EUR	Planung 2027 EUR	Verpflichtungsermächtigungen 2019 EUR	Planung 2028 EUR	Planung 2029 EUR
		1	2	3	4	5	6	7	8
1	**Summe der Einzahlungen aus laufender Verwaltungstätigkeit (ohne außerordentliche zahlungswirksame Erträge aus Vermögensveräußerung)**	**0,00**	**0**	**0**	**0**	**0**	**0**	**0**	**0**
2	**Summe der Auszahlungen aus laufender Verwaltungstätigkeit**	**3.795,56**	**3.000**	**3.000**	**0**	**3.000**	**0**	**3.000**	**3.000**
3	**Anteiliger Zahlungsmittelüberschuss/-bedarf des Ergebnishaushalts (Saldo aus Nummern 1 und 2)**	**-3.795,56**	**-3.000**	**-3.000**	**0**	**-3.000**	**0**	**-3.000**	**-3.000**
4	Einzahlungen aus Investitionszuwendungen	0,00	0	0	0	0	0	0	0
5	Einzahlungen aus Investitionsbeiträgen und ähnlichen Entgelten für Investitionstätigkeit	0,00	0	0	0	0	0	0	0
6	Einzahlungen aus der Veräußerung von Sachvermögen	0,00	0	0	0	0	0	0	0
7	Einzahlungen aus der Veräußerung von Finanzvermögen	0,00	0	0	0	0	0	0	0
8	Einzahlungen für sonstige Investitionstätigkeit	0,00	0	0	0	0	0	0	0
9	**Einzahlungen aus Investitionstätigkeit (Summe aus Nummern 4 bis 8)**	**0,00**	**0**	**0**	**0**	**0**	**0**	**0**	**0**
10	Auszahlungen für den Erwerb von Grundstücken und Gebäuden	0,00	0	0	0	0	0	0	0
11	Auszahlungen für Baumaßnahmen	0,00	0	0	0	0	0	0	0
12	Auszahlungen für den Erwerb von beweglichem Sachvermögen	0,00	37.000	0	0	0	0	0	0
	11250521.78312000 Auszahlungen für den Erwerb von beweglichen Vermögensgegenständen oberhalb der Wertgrenze nach § 38 Abs. 4 GemHVO	0,00	37.000	0	0	0	0	0	0
13	Auszahlungen für den Erwerb von Finanzvermögen	0,00	0	0	0	0	0	0	0
14	Auszahlungen für Investitionsförderungsmaßnahmen	0,00	0	0	0	0	0	0	0
15	Auszahlungen für den Erwerb von immateriellen Vermögensgegenständen	0,00	0	0	0	0	0	0	0
16	**Auszahlungen aus Investitionstätigkeit (Summe aus Nummern 10 bis 15)**	**0,00**	**37.000**	**0**	**0**	**0**	**0**	**0**	**0**
17	**Anteiliger veranschlagter Finanzierungsmittelüberschuss/-bedarf aus Investitionstätigkeit (Saldo aus Nummern 9 und 16)**	**0,00**	**-37.000**	**0**	**0**	**0**	**0**	**0**	**0**
18	**Anteiliger veranschlagter Finanzierungsmittelüberschuss/-bedarf (Saldo aus Nummern 3 und 17)**	**-3.795,56**	**-40.000**	**-3.000**	**0**	**-3.000**	**0**	**-3.000**	**-3.000**

Gemeinde Hohberg **2026**

Teilhaushalt 5 Bauen, Infrastruktur, Bestattungswesen

Sachgebietsleitung
Herr Breig

Produktbereich **11** Innere Verwaltung
Unterprodukt **11250521** Schlepper Deutz-Fahr

Einzeldarstellung der Investitionsmaßnahmen

Nr.		Gesamtang. z. Maßnahme -nachrichtlich- EUR	Bisher finanziert EUR	Ermächti-gungsübertra-gungen aus 2024 EUR	Ergebnis 2024 EUR	Ansatz 2025 EUR	Ansatz 2026 EUR	Verpflich-tungser-mächtigun-gen 2026 EUR	Planung 2027 EUR	VE 2027 EUR	Planung 2028 EUR	Planung 2029 EUR	Finanz-bedarf weitere Jahre -nachrichtl.- EUR
		1	2	3	4	5	6	7	8	9	10	11	12
Investitionen oberhalb der festgesetzten Wertgrenze													
11250500202301 Investive Beschaffungen Geräte, Maschinen und Fahrzeuge Bauhof und kommunaler Fuhrpark													
11250521.78312000													
Erläuterung:													
7.000 € Steuerkreis für Traktoranhänger													
15.000 € Schild und Streuer für Winterdienst													
15.000 € Böschungs- und Frontmulcher für Mäharbeiten		37.000,00	37.000,00	0,00	0,00	37.000	0	0	0	0	0	0	0

Gemeinde Hohberg **2026**

Teilhaushalt 5 Bauen, Infrastruktur, Bestattungswesen

Sachgebietsleitung
Herr Breig

Produktbereich **11** Innere Verwaltung
Unterprodukt **11250522** Opel Corsa-e Dienstfahrzeug Verwaltung OG-GH 400E

Produktgruppenbeschreibung

Teilergebnishaushalt einschließlich Finanzplanung

Nr.		Ergebnis 2024 EUR	Ansatz 2025 EUR	Ansatz 2026 EUR	Planung 2027 EUR	Planung 2028 EUR	Planung 2029 EUR
		1	2	3	4	5	6
1	Steuern und ähnliche Abgaben	0,00	0	0	0	0	0
2	Zuweisungen und Zuwendungen, Umlagen	0,00	0	0	0	0	0
3	Aufgelöste Investitionszuwendungen und -beiträge	0,00	1.400	1.000	1.000	1.000	1.000
	11250522.31610000 Erträge aus der Auflösung von Sonderposten aus Zuwendungen	0,00	1.400	1.000	1.000	1.000	1.000
4	Sonstige Transfererträge	0,00	0	0	0	0	0
5	Entgelte für öffentliche Leistungen oder Einrichtungen	0,00	0	0	0	0	0
6	Sonstige privatrechtliche Leistungsentgelte	0,00	0	0	0	0	0
7	Kostenerstattungen und Kostenumlagen	0,00	0	0	0	0	0
8	Zinsen und ähnliche Erträge	0,00	0	0	0	0	0
9	Aktivierte Eigenleistungen und Bestandsveränderungen	0,00	0	0	0	0	0
10	Sonstige ordentliche Erträge	0,00	0	0	0	0	0
	11250522.35831100 Erträge aus der Auflösung oder Herabsetzung von Einzelwertberichtigungen auf Forderungen	0,00	0	0	0	0	0
	11250522.35910000 Andere sonstige ordentliche Erträge	0,00	0	0	0	0	0
11	**Anteilige ordentliche Erträge (Summe aus Nummern 1 bis 10)**	**0,00**	**1.400**	**1.000**	**1.000**	**1.000**	**1.000**
12	Personalaufwendungen	0,00	0	0	0	0	0
13	Versorgungsaufwendungen	0,00	0	0	0	0	0
14	Aufwendungen für Sach- und Dienstleistungen	372,21	1.500	2.500	2.500	2.500	2.500
	11250522.42510000 Haltung von Fahrzeugen	372,21	1.500	2.500	2.500	2.500	2.500
15	Abschreibungen	0,00	3.240	3.240	3.240	3.240	3.240
	11250522.47110000 Abschreibungen auf immaterielle Vermögensgegenstände und Sachvermögen	0,00	3.240	3.240	3.240	3.240	3.240
	11250522.47220000 Abschreibungen auf Forderungen	0,00	0	0	0	0	0
	11250522.47222000 Abschreibungen auf Forderungen wegen Einzelwertberichtigung	0,00	0	0	0	0	0
16	Zinsen und ähnliche Aufwendungen	0,00	0	0	0	0	0
17	Transferaufwendungen	0,00	0	0	0	0	0
18	Sonstige ordentliche Aufwendungen	0,00	0	0	0	0	0
19	**Anteilige ordentliche Aufwendungen (Summe aus Nummern 12 bis 18)**	**372,21**	**4.740**	**5.740**	**5.740**	**5.740**	**5.740**
20	**Anteiliges veranschlagtes ordentliches Ergebnis (Saldo aus Nummern 11 und 19)**	**-372,21**	**-3.340**	**-4.740**	**-4.740**	**-4.740**	**-4.740**
21	Erträge aus internen Leistungen	0,00	0	0	0	0	0
	11250522.38110000 Erträge aus internen Leistungsbeziehungen	0,00	0	0	0	0	0
22	Aufwendungen aus internen Leistungen	0,00	0	0	0	0	0
	11250522.48110000 Aufwendungen aus internen Leistungsbeziehungen	0,00	0	0	0	0	0
23	kalkulatorische Kosten	0,00	0	0	0	0	0
24	**Veranschlagtes kalkulatorisches Ergebnis (Saldo aus Nummern 21 bis 23)**	**0,00**	**0**	**0**	**0**	**0**	**0**
25	**Veranschlagter Nettoressourcenbedarf/-überschuss (Summe aus Nummern 20 und 24)**	**-372,21**	**-3.340**	**-4.740**	**-4.740**	**-4.740**	**-4.740**

Gemeinde Hohberg **2026**

Teilhaushalt 5 Bauen, Infrastruktur, Bestattungswesen

Sachgebietsleitung
Herr Breig

Produktbereich **11** Innere Verwaltung
Unterprodukt **11250522** Opel Corsa-e Dienstfahrzeug Verwaltung OG-GH 400E

Teilfinanzhaushalt einschließlich Finanzplanung

Nr.		Ergebnis 2024 EUR	Ansatz 2025 EUR	Ansatz 2026 EUR	Verpflichtungsermächtigungen 2026 EUR	Planung 2027 EUR	Verpflichtungsermächtigungen 2019 EUR	Planung 2028 EUR	Planung 2029 EUR
		1	2	3	4	5	6	7	8
1	**Summe der Einzahlungen aus laufender Verwaltungstätigkeit (ohne außerordentliche zahlungswirksame Erträge aus Vermögensveräußerung)**	**0,00**	**0**	**0**	**0**	**0**	**0**	**0**	**0**
2	**Summe der Auszahlungen aus laufender Verwaltungstätigkeit**	**372,21**	**1.500**	**2.500**	**0**	**2.500**	**0**	**2.500**	**2.500**
3	**Anteiliger Zahlungsmittelüberschuss/-bedarf des Ergebnishaushalts (Saldo aus Nummern 1 und 2)**	**-372,21**	**-1.500**	**-2.500**	**0**	**-2.500**	**0**	**-2.500**	**-2.500**
4	Einzahlungen aus Investitionszuwendungen	9.967,50	0	0	0	0	0	0	0
	11250522.68100000 Investitionszuweisungen vom Bund	9.967,50	0	0	0	0	0	0	0
5	Einzahlungen aus Investitionsbeiträgen und ähnlichen Entgelten für Investitionstätigkeit	0,00	0	0	0	0	0	0	0
6	Einzahlungen aus der Veräußerung von Sachvermögen	0,00	0	0	0	0	0	0	0
7	Einzahlungen aus der Veräußerung von Finanzvermögen	0,00	0	0	0	0	0	0	0
8	Einzahlungen für sonstige Investitionstätigkeit	0,00	0	0	0	0	0	0	0
9	**Einzahlungen aus Investitionstätigkeit (Summe aus Nummern 4 bis 8)**	**9.967,50**	**0**	**0**	**0**	**0**	**0**	**0**	**0**
10	Auszahlungen für den Erwerb von Grundstücken und Gebäuden	0,00	0	0	0	0	0	0	0
11	Auszahlungen für Baumaßnahmen	0,00	0	0	0	0	0	0	0
12	Auszahlungen für den Erwerb von beweglichem Sachvermögen	32.344,94	0	0	0	0	0	0	0
	11250522.78312000 Auszahlungen für den Erwerb von beweglichen Vermögensgegenständen oberhalb der Wertgrenze nach § 38 Abs. 4 GemHVO	32.344,94	0	0	0	0	0	0	0
13	Auszahlungen für den Erwerb von Finanzvermögen	0,00	0	0	0	0	0	0	0
14	Auszahlungen für Investitionsförderungsmaßnahmen	0,00	0	0	0	0	0	0	0
	11250522.78100000 Zuweisungen und Zuschüsse für Investitionen an Bund	0,00	0	0	0	0	0	0	0
15	Auszahlungen für den Erwerb von immateriellen Vermögensgegenständen	0,00	0	0	0	0	0	0	0
16	**Auszahlungen aus Investitionstätigkeit (Summe aus Nummern 10 bis 15)**	**32.344,94**	**0**	**0**	**0**	**0**	**0**	**0**	**0**
17	**Anteiliger veranschlagter Finanzierungsmittelüberschuss/-bedarf aus Investitionstätigkeit (Saldo aus Nummern 9 und 16)**	**-22.377,44**	**0**	**0**	**0**	**0**	**0**	**0**	**0**
18	**Anteiliger veranschlagter Finanzierungsmittelüberschuss/-bedarf (Saldo aus Nummern 3 und 17)**	**-22.749,65**	**-1.500**	**-2.500**	**0**	**-2.500**	**0**	**-2.500**	**-2.500**

Gemeinde Hohberg **2026**

Teilhaushalt 5 Bauen, Infrastruktur, Bestattungswesen

Sachgebietsleitung
Herr Breig

Produktbereich **11** Innere Verwaltung
Unterprodukt **11250530** Radlader Terex TL 80 mit Anbaugeräten (Schaufeln, Palettengabeln, u.a.)

Teilergebnishaushalt einschließlich Finanzplanung

Nr.		Ergebnis 2024 EUR	Ansatz 2025 EUR	Ansatz 2026 EUR	Planung 2027 EUR	Planung 2028 EUR	Planung 2029 EUR
		1	2	3	4	5	6
1	Steuern und ähnliche Abgaben	0,00	0	0	0	0	0
2	Zuweisungen und Zuwendungen, Umlagen	0,00	0	0	0	0	0
3	Aufgelöste Investitionszuwendungen und -beiträge	0,00	0	0	0	0	0
4	Sonstige Transfererträge	0,00	0	0	0	0	0
5	Entgelte für öffentliche Leistungen oder Einrichtungen	0,00	0	0	0	0	0
6	Sonstige privatrechtliche Leistungsentgelte	0,00	0	0	0	0	0
7	Kostenerstattungen und Kostenumlagen	0,00	0	0	0	0	0
8	Zinsen und ähnliche Erträge	0,00	0	0	0	0	0
9	Aktivierte Eigenleistungen und Bestandsveränderungen	0,00	0	0	0	0	0
10	Sonstige ordentliche Erträge	0,00	0	0	0	0	0
	11250530.35810000 Erträge aus Zuschreibungen	0,00	0	0	0	0	0
	11250530.35831100 Erträge aus der Auflösung oder Herabsetzung von Einzelwertberichtigungen auf Forderungen	0,00	0	0	0	0	0
	11250530.35910000 Andere sonstige ordentliche Erträge	0,00	0	0	0	0	0
11	**Anteilige ordentliche Erträge (Summe aus Nummern 1 bis 10)**	**0,00**	**0**	**0**	**0**	**0**	**0**
12	Personalaufwendungen	0,00	0	0	0	0	0
	11250530.40710000 Zuführung zu, bzw. Inanspruchnahme von, Rückstellungen für Altersteilzeit und andere Maßnahmen	0,00	0	0	0	0	0
13	Versorgungsaufwendungen	0,00	0	0	0	0	0
14	Aufwendungen für Sach- und Dienstleistungen	231,15	500	500	500	500	500
	11250530.42510000 Haltung von Fahrzeugen	231,15	500	500	500	500	500
15	Abschreibungen	0,00	1.850	1.850	1.850	1.850	1.850
	11250530.47110000 Abschreibungen auf immaterielle Vermögensgegenstände und Sachvermögen	0,00	1.850	1.850	1.850	1.850	1.850
	11250530.47220000 Abschreibungen auf Forderungen	0,00	0	0	0	0	0
	11250530.47222000 Abschreibungen auf Forderungen wegen Einzelwertberichtigung	0,00	0	0	0	0	0
16	Zinsen und ähnliche Aufwendungen	0,00	0	0	0	0	0
17	Transferaufwendungen	0,00	0	0	0	0	0
18	Sonstige ordentliche Aufwendungen	743,39	750	750	750	750	750
	11250530.44410000 Steuern, Versicherungen, Schadensfälle, Sonderabgaben	743,39	750	750	750	750	750
19	**Anteilige ordentliche Aufwendungen (Summe aus Nummern 12 bis 18)**	**974,54**	**3.100**	**3.100**	**3.100**	**3.100**	**3.100**
20	**Anteiliges veranschlagtes ordentliches Ergebnis (Saldo aus Nummern 11 und 19)**	**-974,54**	**-3.100**	**-3.100**	**-3.100**	**-3.100**	**-3.100**
21	Erträge aus internen Leistungen	0,00	13.860	13.860	13.860	13.860	13.860
	11250530.38110000 Erträge aus internen Leistungsbeziehungen	0,00	13.860	13.860	13.860	13.860	13.860
22	Aufwendungen aus internen Leistungen	0,00	190	190	190	190	190
	11250530.48110000 Aufwendungen aus internen Leistungsbeziehungen	0,00	190	190	190	190	190
23	kalkulatorische Kosten	0,00	0	0	0	0	0
24	**Veranschlagtes kalkulatorisches Ergebnis (Saldo aus Nummern 21 bis 23)**	**0,00**	**13.670**	**13.670**	**13.670**	**13.670**	**13.670**
25	**Veranschlagter Nettoressourcenbedarf/-überschuss (Summe aus Nummern 20 und 24)**	**-974,54**	**10.570**	**10.570**	**10.570**	**10.570**	**10.570**

Gemeinde Hohberg **2026**

Teilhaushalt 5 Bauen, Infrastruktur, Bestattungswesen

Sachgebietsleitung
Herr Breig

Produktbereich	**11**	Innere Verwaltung
Unterprodukt	**11250530**	Radlader Terex TL 80 mit Anbaugeräten (Schaufeln, Palettengabeln, u.a.)

Teilfinanzhaushalt einschließlich Finanzplanung

Nr.		Ergebnis 2024 EUR	Ansatz 2025 EUR	Ansatz 2026 EUR	Verpflichtungsermächtigungen 2026 EUR	Planung 2027 EUR	Verpflichtungsermächtigungen 2019 EUR	Planung 2028 EUR	Planung 2029 EUR
		1	2	3	4	5	6	7	8
1	**Summe der Einzahlungen aus laufender Verwaltungstätigkeit (ohne außerordentliche zahlungswirksame Erträge aus Vermögensveräußerung)**	**0,00**	**0**	**0**	**0**	**0**	**0**	**0**	**0**
2	**Summe der Auszahlungen aus laufender Verwaltungstätigkeit**	**767,92**	**1.250**	**1.250**	**0**	**1.250**	**0**	**1.250**	**1.250**
3	**Anteiliger Zahlungsmittelüberschuss/-bedarf des Ergebnishaushalts (Saldo aus Nummern 1 und 2)**	**-767,92**	**-1.250**	**-1.250**	**0**	**-1.250**	**0**	**-1.250**	**-1.250**
4	Einzahlungen aus Investitionszuwendungen	0,00	0	0	0	0	0	0	0
5	Einzahlungen aus Investitionsbeiträgen und ähnlichen Entgelten für Investitionstätigkeit	0,00	0	0	0	0	0	0	0
6	Einzahlungen aus der Veräußerung von Sachvermögen	0,00	0	0	0	0	0	0	0
7	Einzahlungen aus der Veräußerung von Finanzvermögen	0,00	0	0	0	0	0	0	0
8	Einzahlungen für sonstige Investitionstätigkeit	0,00	0	0	0	0	0	0	0
9	**Einzahlungen aus Investitionstätigkeit (Summe aus Nummern 4 bis 8)**	**0,00**	**0**	**0**	**0**	**0**	**0**	**0**	**0**
10	Auszahlungen für den Erwerb von Grundstücken und Gebäuden	0,00	0	0	0	0	0	0	0
11	Auszahlungen für Baumaßnahmen	0,00	0	0	0	0	0	0	0
12	Auszahlungen für den Erwerb von beweglichem Sachvermögen	0,00	0	0	0	0	0	0	0
	11250530.78312000 Auszahlungen für den Erwerb von beweglichen Vermögensgegenständen oberhalb der Wertgrenze nach § 38 Abs. 4 GemHVO	0,00	0	0	0	0	0	0	0
13	Auszahlungen für den Erwerb von Finanzvermögen	0,00	0	0	0	0	0	0	0
14	Auszahlungen für Investitionsförderungsmaßnahmen	0,00	0	0	0	0	0	0	0
15	Auszahlungen für den Erwerb von immateriellen Vermögensgegenständen	0,00	0	0	0	0	0	0	0
16	**Auszahlungen aus Investitionstätigkeit (Summe aus Nummern 10 bis 15)**	**0,00**	**0**	**0**	**0**	**0**	**0**	**0**	**0**
17	**Anteiliger veranschlagter Finanzierungsmittelüberschuss/-bedarf aus Investitionstätigkeit (Saldo aus Nummern 9 und 16)**	**0,00**	**0**	**0**	**0**	**0**	**0**	**0**	**0**
18	**Anteiliger veranschlagter Finanzierungsmittelüberschuss/-bedarf (Saldo aus Nummern 3 und 17)**	**-767,92**	**-1.250**	**-1.250**	**0**	**-1.250**	**0**	**-1.250**	**-1.250**

Gemeinde Hohberg **2026**

Teilhaushalt 5 Bauen, Infrastruktur, Bestattungswesen

Sachgebietsleitung
Herr Breig

Produktbereich	**11**	Innere Verwaltung
Unterprodukt	**11250530**	Radlader Terex TL 80 mit Anbaugeräten (Schaufeln, Palettengabeln, u.a.)

Einzeldarstellung der Investitionsmaßnahmen

Nr.		Gesamtang. z. Maßnahme -nachrichtlich- EUR	Bisher finanziert EUR	Ermächtigungsübertragungen aus 2024 EUR	Ergebnis 2024 EUR	Ansatz 2025 EUR	Ansatz 2026 EUR	Verpflichtungsermächtigungen 2026 EUR	Planung 2027 EUR	VE 2027 EUR	Planung 2028 EUR	Planung 2029 EUR	Finanzbedarf weitere Jahre -nachrichtl.- EUR
		1	2	3	4	5	6	7	8	9	10	11	12
Investitionen oberhalb der festgesetzten Wertgrenze													
11250500202301 Investive Beschaffungen Geräte, Maschinen und Fahrzeuge Bauhof und kommunaler Fuhrpark													
11250530.78312000 Fahrzeuge - Mischer Schaufel und Schaufel Rechtskipper		20.000,00	0,00	0,00	0,00	0	0	0	0	0	0	0	0

Gemeinde Hohberg **2026**

Teilhaushalt 5 Bauen, Infrastruktur, Bestattungswesen

Sachgebietsleitung
Herr Breig

Produktbereich **11** Innere Verwaltung
Unterprodukt **11250531** LKW Renault

Teilergebnishaushalt einschließlich Finanzplanung

Nr.		Ergebnis 2024 EUR	Ansatz 2025 EUR	Ansatz 2026 EUR	Planung 2027 EUR	Planung 2028 EUR	Planung 2029 EUR
		1	2	3	4	5	6
1	Steuern und ähnliche Abgaben	0,00	0	0	0	0	0
2	Zuweisungen und Zuwendungen, Umlagen	0,00	0	0	0	0	0
3	Aufgelöste Investitionszuwendungen und -beiträge	0,00	0	0	0	0	0
4	Sonstige Transfererträge	0,00	0	0	0	0	0
5	Entgelte für öffentliche Leistungen oder Einrichtungen	0,00	0	0	0	0	0
6	Sonstige privatrechtliche Leistungsentgelte	0,00	0	0	0	0	0
7	Kostenerstattungen und Kostenumlagen	0,00	0	0	0	0	0
8	Zinsen und ähnliche Erträge	0,00	0	0	0	0	0
9	Aktivierte Eigenleistungen und Bestandsveränderungen	0,00	0	0	0	0	0
10	Sonstige ordentliche Erträge	0,00	0	0	0	0	0
	11250531.35810000 Erträge aus Zuschreibungen	0,00	0	0	0	0	0
	11250531.35831100 Erträge aus der Auflösung oder Herabsetzung von Einzelwertberichtigungen auf Forderungen	0,00	0	0	0	0	0
	11250531.35910000 Andere sonstige ordentliche Erträge	0,00	0	0	0	0	0
11	**Anteilige ordentliche Erträge (Summe aus Nummern 1 bis 10)**	**0,00**	**0**	**0**	**0**	**0**	**0**
12	Personalaufwendungen	0,00	0	0	0	0	0
	11250531.40710000 Zuführung zu, bzw. Inanspruchnahme von, Rückstellungen für Altersteilzeit und andere Maßnahmen	0,00	0	0	0	0	0
13	Versorgungsaufwendungen	0,00	0	0	0	0	0
14	Aufwendungen für Sach- und Dienstleistungen	4.771,53	5.000	6.000	6.000	6.000	6.000
	11250531.42510000 Haltung von Fahrzeugen	4.771,53	5.000	6.000	6.000	6.000	6.000
15	Abschreibungen	0,00	0	0	0	0	0
	11250531.47110000 Abschreibungen auf immaterielle Vermögensgegenstände und Sachvermögen	0,00	0	0	0	0	0
	11250531.47220000 Abschreibungen auf Forderungen	0,00	0	0	0	0	0
	11250531.47222000 Abschreibungen auf Forderungen wegen Einzelwertberichtigung	0,00	0	0	0	0	0
16	Zinsen und ähnliche Aufwendungen	0,00	0	0	0	0	0
17	Transferaufwendungen	0,00	0	0	0	0	0
18	Sonstige ordentliche Aufwendungen	0,00	0	0	0	0	0
19	**Anteilige ordentliche Aufwendungen (Summe aus Nummern 12 bis 18)**	**4.771,53**	**5.000**	**6.000**	**6.000**	**6.000**	**6.000**
20	**Anteiliges veranschlagtes ordentliches Ergebnis (Saldo aus Nummern 11 und 19)**	**-4.771,53**	**-5.000**	**-6.000**	**-6.000**	**-6.000**	**-6.000**
21	Erträge aus internen Leistungen	0,00	15.360	15.360	15.360	15.360	15.360
	11250531.38110000 Erträge aus internen Leistungsbeziehungen	0,00	15.360	15.360	15.360	15.360	15.360
22	Aufwendungen aus internen Leistungen	0,00	180	180	180	180	180
	11250531.48110000 Aufwendungen aus internen Leistungsbeziehungen	0,00	180	180	180	180	180
23	kalkulatorische Kosten	0,00	0	0	0	0	0
24	**Veranschlagtes kalkulatorisches Ergebnis (Saldo aus Nummern 21 bis 23)**	**0,00**	**15.180**	**15.180**	**15.180**	**15.180**	**15.180**
25	**Veranschlagter Nettoressourcenbedarf/-überschuss (Summe aus Nummern 20 und 24)**	**-4.771,53**	**10.180**	**9.180**	**9.180**	**9.180**	**9.180**

Gemeinde Hohberg **2026**

Teilhaushalt 5 Bauen, Infrastruktur, Bestattungswesen

Sachgebietsleitung
Herr Breig

Produktbereich **11** Innere Verwaltung
Unterprodukt **11250531** LKW Renault

Teilfinanzhaushalt einschließlich Finanzplanung

Nr.		Ergebnis 2024 EUR	Ansatz 2025 EUR	Ansatz 2026 EUR	Verpflichtungsermächtigungen 2026 EUR	Planung 2027 EUR	Verpflichtungsermächtigungen 2019 EUR	Planung 2028 EUR	Planung 2029 EUR
		1	2	3	4	5	6	7	8
1	**Summe der Einzahlungen aus laufender Verwaltungstätigkeit (ohne außerordentliche zahlungswirksame Erträge aus Vermögensveräußerung)**	**0,00**	**0**	**0**	**0**	**0**	**0**	**0**	**0**
2	**Summe der Auszahlungen aus laufender Verwaltungstätigkeit**	**4.771,53**	**5.000**	**6.000**	**0**	**6.000**	**0**	**6.000**	**6.000**
3	**Anteiliger Zahlungsmittelüberschuss/-bedarf des Ergebnishaushalts (Saldo aus Nummern 1 und 2)**	**-4.771,53**	**-5.000**	**-6.000**	**0**	**-6.000**	**0**	**-6.000**	**-6.000**
4	Einzahlungen aus Investitionszuwendungen	0,00	0	0	0	0	0	0	0
5	Einzahlungen aus Investitionsbeiträgen und ähnlichen Entgelten für Investitionstätigkeit	0,00	0	0	0	0	0	0	0
6	Einzahlungen aus der Veräußerung von Sachvermögen	0,00	0	0	0	0	0	0	0
7	Einzahlungen aus der Veräußerung von Finanzvermögen	0,00	0	0	0	0	0	0	0
8	Einzahlungen für sonstige Investitionstätigkeit	0,00	0	0	0	0	0	0	0
9	**Einzahlungen aus Investitionstätigkeit (Summe aus Nummern 4 bis 8)**	**0,00**	**0**	**0**	**0**	**0**	**0**	**0**	**0**
10	Auszahlungen für den Erwerb von Grundstücken und Gebäuden	0,00	0	0	0	0	0	0	0
11	Auszahlungen für Baumaßnahmen	0,00	0	0	0	0	0	0	0
12	Auszahlungen für den Erwerb von beweglichem Sachvermögen	0,00	0	0	0	0	0	0	0
	11250531.78312000 Auszahlungen für den Erwerb von beweglichen Vermögensgegenständen oberhalb der Wertgrenze nach § 38 Abs. 4 GemHVO	0,00	0	0	0	0	0	0	0
13	Auszahlungen für den Erwerb von Finanzvermögen	0,00	0	0	0	0	0	0	0
14	Auszahlungen für Investitionsförderungsmaßnahmen	0,00	0	0	0	0	0	0	0
15	Auszahlungen für den Erwerb von immateriellen Vermögensgegenständen	0,00	0	0	0	0	0	0	0
16	**Auszahlungen aus Investitionstätigkeit (Summe aus Nummern 10 bis 15)**	**0,00**	**0**	**0**	**0**	**0**	**0**	**0**	**0**
17	**Anteiliger veranschlagter Finanzierungsmittelüberschuss/-bedarf aus Investitionstätigkeit (Saldo aus Nummern 9 und 16)**	**0,00**	**0**	**0**	**0**	**0**	**0**	**0**	**0**
18	**Anteiliger veranschlagter Finanzierungsmittelüberschuss/-bedarf (Saldo aus Nummern 3 und 17)**	**-4.771,53**	**-5.000**	**-6.000**	**0**	**-6.000**	**0**	**-6.000**	**-6.000**

Gemeinde Hohberg **2026**

Teilhaushalt 5 Bauen, Infrastruktur, Bestattungswesen

Sachgebietsleitung
Herr Breig

Produktbereich **11** Innere Verwaltung
Unterprodukt **11250531** LKW Renault

Einzeldarstellung der Investitionsmaßnahmen

Nr.		Gesamtang. z. Maßnahme -nachrichtlich- EUR	Bisher finanziert EUR	Ermächtigungsübertragungen aus 2024 EUR	Ergebnis 2024 EUR	Ansatz 2025 EUR	Ansatz 2026 EUR	Verpflichtungsermächtigungen 2026 EUR	Planung 2027 EUR	VE 2027 EUR	Planung 2028 EUR	Planung 2029 EUR	Finanzbedarf weitere Jahre -nachrichtl.- EUR
		1	2	3	4	5	6	7	8	9	10	11	12
Investitionen oberhalb der festgesetzten Wertgrenze													
11250500202301 Investive Beschaffungen Geräte, Maschinen und Fahrzeuge Bauhof und kommunaler Fuhrpark													
11250531.78312000 Geleistete Anzahlungen auf Sachanlagen - Ersatzbeschaffung LKW für Renault Bj. 2011		0,00	0,00	0,00	0,00	0	0	0	0	0	0	0	0

Gemeinde Hohberg **2026**

Teilhaushalt 5 Bauen, Infrastruktur, Bestattungswesen

Sachgebietsleitung
Herr Breig

Produktbereich **11** Innere Verwaltung
Unterprodukt **11250532** Tandemwalze Bomag 80 AD

Teilergebnishaushalt einschließlich Finanzplanung

Nr.		Ergebnis 2024 EUR	Ansatz 2025 EUR	Ansatz 2026 EUR	Planung 2027 EUR	Planung 2028 EUR	Planung 2029 EUR
		1	2	3	4	5	6
1	Steuern und ähnliche Abgaben	0,00	0	0	0	0	0
2	Zuweisungen und Zuwendungen, Umlagen	0,00	0	0	0	0	0
3	Aufgelöste Investitionszuwendungen und -beiträge	0,00	0	0	0	0	0
4	Sonstige Transfererträge	0,00	0	0	0	0	0
5	Entgelte für öffentliche Leistungen oder Einrichtungen	0,00	0	0	0	0	0
6	Sonstige privatrechtliche Leistungsentgelte	0,00	0	0	0	0	0
7	Kostenerstattungen und Kostenumlagen	0,00	0	0	0	0	0
8	Zinsen und ähnliche Erträge	0,00	0	0	0	0	0
9	Aktivierte Eigenleistungen und Bestandsveränderungen	0,00	0	0	0	0	0
10	Sonstige ordentliche Erträge	0,00	0	0	0	0	0
	11250532.35831100 Erträge aus der Auflösung oder Herabsetzung von Einzelwertberichtigungen auf Forderungen	0,00	0	0	0	0	0
	11250532.35910000 Andere sonstige ordentliche Erträge	0,00	0	0	0	0	0
11	**Anteilige ordentliche Erträge (Summe aus Nummern 1 bis 10)**	**0,00**	**0**	**0**	**0**	**0**	**0**
12	Personalaufwendungen	0,00	0	0	0	0	0
	11250532.40710000 Zuführung zu, bzw. Inanspruchnahme von, Rückstellungen für Altersteilzeit und andere Maßnahmen	0,00	0	0	0	0	0
13	Versorgungsaufwendungen	0,00	0	0	0	0	0
14	Aufwendungen für Sach- und Dienstleistungen	1.127,62	500	500	500	500	500
	11250532.42510000 Haltung von Fahrzeugen	1.127,62	500	500	500	500	500
15	Abschreibungen	0,00	0	0	0	0	0
	11250532.47220000 Abschreibungen auf Forderungen	0,00	0	0	0	0	0
	11250532.47222000 Abschreibungen auf Forderungen wegen Einzelwertberichtigung	0,00	0	0	0	0	0
16	Zinsen und ähnliche Aufwendungen	0,00	0	0	0	0	0
17	Transferaufwendungen	0,00	0	0	0	0	0
18	Sonstige ordentliche Aufwendungen	0,00	0	0	0	0	0
19	**Anteilige ordentliche Aufwendungen (Summe aus Nummern 12 bis 18)**	**1.127,62**	**500**	**500**	**500**	**500**	**500**
20	**Anteiliges veranschlagtes ordentliches Ergebnis (Saldo aus Nummern 11 und 19)**	**-1.127,62**	**-500**	**-500**	**-500**	**-500**	**-500**
21	Erträge aus internen Leistungen	0,00	730	730	730	730	730
	11250532.38110000 Erträge aus internen Leistungsbeziehungen	0,00	730	730	730	730	730
22	Aufwendungen aus internen Leistungen	0,00	20	20	20	20	20
	11250532.48110000 Aufwendungen aus internen Leistungsbeziehungen	0,00	20	20	20	20	20
23	kalkulatorische Kosten	0,00	0	0	0	0	0
24	**Veranschlagtes kalkulatorisches Ergebnis (Saldo aus Nummern 21 bis 23)**	**0,00**	**710**	**710**	**710**	**710**	**710**
25	**Veranschlagter Nettoressourcenbedarf/-überschuss (Summe aus Nummern 20 und 24)**	**-1.127,62**	**210**	**210**	**210**	**210**	**210**

Gemeinde Hohberg **2026**

Teilhaushalt 5 Bauen, Infrastruktur, Bestattungswesen

Sachgebietsleitung
Herr Breig

Produktbereich **11** Innere Verwaltung
Unterprodukt **11250532** Tandemwalze Bomag 80 AD

Teilfinanzhaushalt einschließlich Finanzplanung

Nr.		Ergebnis 2024 EUR	Ansatz 2025 EUR	Ansatz 2026 EUR	Verpflichtungsermächtigungen 2026 EUR	Planung 2027 EUR	Verpflichtungsermächtigungen 2019 EUR	Planung 2028 EUR	Planung 2029 EUR
		1	2	3	4	5	6	7	8
1	**Summe der Einzahlungen aus laufender Verwaltungstätigkeit (ohne außerordentliche zahlungswirksame Erträge aus Vermögensveräußerung)**	**0,00**	**0**	**0**	**0**	**0**	**0**	**0**	**0**
2	**Summe der Auszahlungen aus laufender Verwaltungstätigkeit**	**1.568,75**	**500**	**500**	**0**	**500**	**0**	**500**	**500**
3	**Anteiliger Zahlungsmittelüberschuss/-bedarf des Ergebnishaushalts (Saldo aus Nummern 1 und 2)**	**-1.568,75**	**-500**	**-500**	**0**	**-500**	**0**	**-500**	**-500**
4	Einzahlungen aus Investitionszuwendungen	0,00	0	0	0	0	0	0	0
5	Einzahlungen aus Investitionsbeiträgen und ähnlichen Entgelten für Investitionstätigkeit	0,00	0	0	0	0	0	0	0
6	Einzahlungen aus der Veräußerung von Sachvermögen	0,00	0	0	0	0	0	0	0
7	Einzahlungen aus der Veräußerung von Finanzvermögen	0,00	0	0	0	0	0	0	0
8	Einzahlungen für sonstige Investitionstätigkeit	0,00	0	0	0	0	0	0	0
9	**Einzahlungen aus Investitionstätigkeit (Summe aus Nummern 4 bis 8)**	**0,00**	**0**	**0**	**0**	**0**	**0**	**0**	**0**
10	Auszahlungen für den Erwerb von Grundstücken und Gebäuden	0,00	0	0	0	0	0	0	0
11	Auszahlungen für Baumaßnahmen	0,00	0	0	0	0	0	0	0
12	Auszahlungen für den Erwerb von beweglichem Sachvermögen	0,00	0	0	0	0	0	0	0
13	Auszahlungen für den Erwerb von Finanzvermögen	0,00	0	0	0	0	0	0	0
14	Auszahlungen für Investitionsförderungsmaßnahmen	0,00	0	0	0	0	0	0	0
15	Auszahlungen für den Erwerb von immateriellen Vermögensgegenständen	0,00	0	0	0	0	0	0	0
16	**Auszahlungen aus Investitionstätigkeit (Summe aus Nummern 10 bis 15)**	**0,00**	**0**	**0**	**0**	**0**	**0**	**0**	**0**
17	**Anteiliger veranschlagter Finanzierungsmittelüberschuss/-bedarf aus Investitionstätigkeit (Saldo aus Nummern 9 und 16)**	**0,00**	**0**	**0**	**0**	**0**	**0**	**0**	**0**
18	**Anteiliger veranschlagter Finanzierungsmittelüberschuss/-bedarf (Saldo aus Nummern 3 und 17)**	**-1.568,75**	**-500**	**-500**	**0**	**-500**	**0**	**-500**	**-500**

Gemeinde Hohberg **2026**

Teilhaushalt 5 Bauen, Infrastruktur, Bestattungswesen

Sachgebietsleitung
Herr Breig

Produktbereich **11** Innere Verwaltung
Unterprodukt **11250533** Gabelstapler

Teilergebnishaushalt einschließlich Finanzplanung

Nr.		Ergebnis 2024 EUR	Ansatz 2025 EUR	Ansatz 2026 EUR	Planung 2027 EUR	Planung 2028 EUR	Planung 2029 EUR
		1	2	3	4	5	6
1	Steuern und ähnliche Abgaben	0,00	0	0	0	0	0
2	Zuweisungen und Zuwendungen, Umlagen	0,00	0	0	0	0	0
3	Aufgelöste Investitionszuwendungen und -beiträge	0,00	0	0	0	0	0
4	Sonstige Transfererträge	0,00	0	0	0	0	0
5	Entgelte für öffentliche Leistungen oder Einrichtungen	0,00	0	0	0	0	0
6	Sonstige privatrechtliche Leistungsentgelte	0,00	0	0	0	0	0
7	Kostenerstattungen und Kostenumlagen	0,00	0	0	0	0	0
8	Zinsen und ähnliche Erträge	0,00	0	0	0	0	0
9	Aktivierte Eigenleistungen und Bestandsveränderungen	0,00	0	0	0	0	0
10	Sonstige ordentliche Erträge	0,00	0	0	0	0	0
	11250533.35831100 Erträge aus der Auflösung oder Herabsetzung von Einzelwertberichtigungen auf Forderungen	0,00	0	0	0	0	0
	11250533.35910000 Andere sonstige ordentliche Erträge	0,00	0	0	0	0	0
11	**Anteilige ordentliche Erträge (Summe aus Nummern 1 bis 10)**	**0,00**	**0**	**0**	**0**	**0**	**0**
12	Personalaufwendungen	0,00	0	0	0	0	0
13	Versorgungsaufwendungen	0,00	0	0	0	0	0
14	Aufwendungen für Sach- und Dienstleistungen	1.403,60	500	200	200	200	200
	11250533.42510000 Haltung von Fahrzeugen	1.403,60	500	200	200	200	200
15	Abschreibungen	0,00	0	0	0	0	0
	11250533.47220000 Abschreibungen auf Forderungen	0,00	0	0	0	0	0
	11250533.47222000 Abschreibungen auf Forderungen wegen Einzelwertberichtigung	0,00	0	0	0	0	0
16	Zinsen und ähnliche Aufwendungen	0,00	0	0	0	0	0
17	Transferaufwendungen	0,00	0	0	0	0	0
18	Sonstige ordentliche Aufwendungen	0,00	0	0	0	0	0
19	**Anteilige ordentliche Aufwendungen (Summe aus Nummern 12 bis 18)**	**1.403,60**	**500**	**200**	**200**	**200**	**200**
20	**Anteiliges veranschlagtes ordentliches Ergebnis (Saldo aus Nummern 11 und 19)**	**-1.403,60**	**-500**	**-200**	**-200**	**-200**	**-200**
21	Erträge aus internen Leistungen	0,00	0	0	0	0	0
	11250533.38110000 Erträge aus internen Leistungsbeziehungen	0,00	0	0	0	0	0
22	Aufwendungen aus internen Leistungen	0,00	0	0	0	0	0
	11250533.48110000 Aufwendungen aus internen Leistungsbeziehungen	0,00	0	0	0	0	0
23	kalkulatorische Kosten	0,00	0	0	0	0	0
24	**Veranschlagtes kalkulatorisches Ergebnis (Saldo aus Nummern 21 bis 23)**	**0,00**	**0**	**0**	**0**	**0**	**0**
25	**Veranschlagter Nettoressourcenbedarf/-überschuss (Summe aus Nummern 20 und 24)**	**-1.403,60**	**-500**	**-200**	**-200**	**-200**	**-200**

Gemeinde Hohberg **2026**

Teilhaushalt 5 Bauen, Infrastruktur, Bestattungswesen

Sachgebietsleitung
Herr Breig

Produktbereich	**11**	Innere Verwaltung
Unterprodukt	**11250533**	Gabelstapler

Teilfinanzhaushalt einschließlich Finanzplanung

Nr.		Ergebnis 2024 EUR	Ansatz 2025 EUR	Ansatz 2026 EUR	Verpflichtungsermächtigungen 2026 EUR	Planung 2027 EUR	Verpflichtungsermächtigungen 2019 EUR	Planung 2028 EUR	Planung 2029 EUR
		1	2	3	4	5	6	7	8
1	**Summe der Einzahlungen aus laufender Verwaltungstätigkeit (ohne außerordentliche zahlungswirksame Erträge aus Vermögensveräußerung)**	**0,00**	**0**	**0**	**0**	**0**	**0**	**0**	**0**
2	**Summe der Auszahlungen aus laufender Verwaltungstätigkeit**	**1.403,60**	**500**	**200**	**0**	**200**	**0**	**200**	**200**
3	**Anteiliger Zahlungsmittelüberschuss/-bedarf des Ergebnishaushalts (Saldo aus Nummern 1 und 2)**	**-1.403,60**	**-500**	**-200**	**0**	**-200**	**0**	**-200**	**-200**
4	Einzahlungen aus Investitionszuwendungen	0,00	0	0	0	0	0	0	0
5	Einzahlungen aus Investitionsbeiträgen und ähnlichen Entgelten für Investitionstätigkeit	0,00	0	0	0	0	0	0	0
6	Einzahlungen aus der Veräußerung von Sachvermögen	0,00	0	0	0	0	0	0	0
7	Einzahlungen aus der Veräußerung von Finanzvermögen	0,00	0	0	0	0	0	0	0
8	Einzahlungen für sonstige Investitionstätigkeit	0,00	0	0	0	0	0	0	0
9	**Einzahlungen aus Investitionstätigkeit (Summe aus Nummern 4 bis 8)**	**0,00**	**0**	**0**	**0**	**0**	**0**	**0**	**0**
10	Auszahlungen für den Erwerb von Grundstücken und Gebäuden	0,00	0	0	0	0	0	0	0
11	Auszahlungen für Baumaßnahmen	0,00	0	0	0	0	0	0	0
12	Auszahlungen für den Erwerb von beweglichem Sachvermögen	0,00	0	0	0	0	0	0	0
13	Auszahlungen für den Erwerb von Finanzvermögen	0,00	0	0	0	0	0	0	0
14	Auszahlungen für Investitionsförderungsmaßnahmen	0,00	0	0	0	0	0	0	0
15	Auszahlungen für den Erwerb von immateriellen Vermögensgegenständen	0,00	0	0	0	0	0	0	0
16	**Auszahlungen aus Investitionstätigkeit (Summe aus Nummern 10 bis 15)**	**0,00**	**0**	**0**	**0**	**0**	**0**	**0**	**0**
17	**Anteiliger veranschlagter Finanzierungsmittelüberschuss/-bedarf aus Investitionstätigkeit (Saldo aus Nummern 9 und 16)**	**0,00**	**0**	**0**	**0**	**0**	**0**	**0**	**0**
18	**Anteiliger veranschlagter Finanzierungsmittelüberschuss/-bedarf (Saldo aus Nummern 3 und 17)**	**-1.403,60**	**-500**	**-200**	**0**	**-200**	**0**	**-200**	**-200**

Gemeinde Hohberg **2026**

Teilhaushalt 5 Bauen, Infrastruktur, Bestattungswesen

Sachgebietsleitung
Herr Breig

Produktbereich **11** Innere Verwaltung
Unterprodukt **11250534** Aufsitz-Sichelmulcher Sherpa 4WD XL

Produktgruppenbeschreibung

Teilergebnishaushalt einschließlich Finanzplanung

Nr.		Ergebnis 2024 EUR	Ansatz 2025 EUR	Ansatz 2026 EUR	Planung 2027 EUR	Planung 2028 EUR	Planung 2029 EUR
		1	2	3	4	5	6
1	Steuern und ähnliche Abgaben	0,00	0	0	0	0	0
2	Zuweisungen und Zuwendungen, Umlagen	0,00	0	0	0	0	0
3	Aufgelöste Investitionszuwendungen und -beiträge	0,00	0	0	0	0	0
4	Sonstige Transfererträge	0,00	0	0	0	0	0
5	Entgelte für öffentliche Leistungen oder Einrichtungen	0,00	0	0	0	0	0
6	Sonstige privatrechtliche Leistungsentgelte	0,00	0	0	0	0	0
7	Kostenerstattungen und Kostenumlagen	0,00	0	0	0	0	0
8	Zinsen und ähnliche Erträge	0,00	0	0	0	0	0
9	Aktivierte Eigenleistungen und Bestandsveränderungen	0,00	0	0	0	0	0
10	Sonstige ordentliche Erträge	0,00	0	0	0	0	0
	11250534.35810000 Erträge aus Zuschreibungen	0,00	0	0	0	0	0
	11250534.35831100 Erträge aus der Auflösung oder Herabsetzung von Einzelwertberichtigungen auf Forderungen	0,00	0	0	0	0	0
	11250534.35910000 Andere sonstige ordentliche Erträge	0,00	0	0	0	0	0
11	**Anteilige ordentliche Erträge (Summe aus Nummern 1 bis 10)**	**0,00**	**0**	**0**	**0**	**0**	**0**
12	Personalaufwendungen	0,00	0	0	0	0	0
13	Versorgungsaufwendungen	0,00	0	0	0	0	0
14	Aufwendungen für Sach- und Dienstleistungen	2.928,26	2.000	1.000	1.000	1.000	1.000
	11250534.42510000 Haltung von Fahrzeugen	2.928,26	2.000	1.000	1.000	1.000	1.000
15	Abschreibungen	0,00	1.350	1.960	1.960	1.960	1.960
	11250534.47110000 Abschreibungen auf immaterielle Vermögensgegenstände und Sachvermögen	0,00	1.350	1.960	1.960	1.960	1.960
	11250534.47220000 Abschreibungen auf Forderungen	0,00	0	0	0	0	0
	11250534.47222000 Abschreibungen auf Forderungen wegen Einzelwertberichtigung	0,00	0	0	0	0	0
16	Zinsen und ähnliche Aufwendungen	0,00	0	0	0	0	0
17	Transferaufwendungen	0,00	0	0	0	0	0
18	Sonstige ordentliche Aufwendungen	0,00	0	0	0	0	0
	11250534.44410000 Steuern, Versicherungen, Schadensfälle, Sonderabgaben	0,00	0	0	0	0	0
19	**Anteilige ordentliche Aufwendungen (Summe aus Nummern 12 bis 18)**	**2.928,26**	**3.350**	**2.960**	**2.960**	**2.960**	**2.960**
20	**Anteiliges veranschlagtes ordentliches Ergebnis (Saldo aus Nummern 11 und 19)**	**-2.928,26**	**-3.350**	**-2.960**	**-2.960**	**-2.960**	**-2.960**
21	Erträge aus internen Leistungen	0,00	1.840	1.840	1.840	1.840	1.840
	11250534.38110000 Erträge aus internen Leistungsbeziehungen	0,00	1.840	1.840	1.840	1.840	1.840
22	Aufwendungen aus internen Leistungen	0,00	0	0	0	0	0
	11250534.48110000 Aufwendungen aus internen Leistungsbeziehungen	0,00	0	0	0	0	0
23	kalkulatorische Kosten	0,00	0	0	0	0	0
24	**Veranschlagtes kalkulatorisches Ergebnis (Saldo aus Nummern 21 bis 23)**	**0,00**	**1.840**	**1.840**	**1.840**	**1.840**	**1.840**
25	**Veranschlagter Nettoressourcenbedarf/-überschuss (Summe aus Nummern 20 und 24)**	**-2.928,26**	**-1.510**	**-1.120**	**-1.120**	**-1.120**	**-1.120**

Gemeinde Hohberg **2026**

Teilhaushalt 5 Bauen, Infrastruktur, Bestattungswesen

Sachgebietsleitung
Herr Breig

Produktbereich **11** Innere Verwaltung
Unterprodukt **11250534** Aufsitz-Sichelmulcher Sherpa 4WD XL

Teilfinanzhaushalt einschließlich Finanzplanung

Nr.		Ergebnis 2024 EUR	Ansatz 2025 EUR	Ansatz 2026 EUR	Verpflichtungsermächtigungen 2026 EUR	Planung 2027 EUR	Verpflichtungsermächtigungen 2019 EUR	Planung 2028 EUR	Planung 2029 EUR
		1	2	3	4	5	6	7	8
1	**Summe der Einzahlungen aus laufender Verwaltungstätigkeit (ohne außerordentliche zahlungswirksame Erträge aus Vermögensveräußerung)**	**0,00**	**0**	**0**	**0**	**0**	**0**	**0**	**0**
2	**Summe der Auszahlungen aus laufender Verwaltungstätigkeit**	**2.928,26**	**2.000**	**1.000**	**0**	**1.000**	**0**	**1.000**	**1.000**
3	**Anteiliger Zahlungsmittelüberschuss/-bedarf des Ergebnishaushalts (Saldo aus Nummern 1 und 2)**	**-2.928,26**	**-2.000**	**-1.000**	**0**	**-1.000**	**0**	**-1.000**	**-1.000**
4	Einzahlungen aus Investitionszuwendungen	0,00	0	0	0	0	0	0	0
5	Einzahlungen aus Investitionsbeiträgen und ähnlichen Entgelten für Investitionstätigkeit	0,00	0	0	0	0	0	0	0
6	Einzahlungen aus der Veräußerung von Sachvermögen	0,00	0	0	0	0	0	0	0
	11250534.68310000 Einzahlungen aus der Veräußerung von immateriellen und beweglichen Vermögensgegenständen oberhalb der Wertgrenze nach § 38 Abs. 4 GemHVO	0,00	0	0	0	0	0	0	0
7	Einzahlungen aus der Veräußerung von Finanzvermögen	0,00	0	0	0	0	0	0	0
8	Einzahlungen für sonstige Investitionstätigkeit	0,00	0	0	0	0	0	0	0
9	**Einzahlungen aus Investitionstätigkeit (Summe aus Nummern 4 bis 8)**	**0,00**	**0**	**0**	**0**	**0**	**0**	**0**	**0**
10	Auszahlungen für den Erwerb von Grundstücken und Gebäuden	0,00	0	0	0	0	0	0	0
11	Auszahlungen für Baumaßnahmen	0,00	0	0	0	0	0	0	0
12	Auszahlungen für den Erwerb von beweglichem Sachvermögen	0,00	17.000	0	0	0	0	0	0
	11250534.78312000 Auszahlungen für den Erwerb von beweglichen Vermögensgegenständen oberhalb der Wertgrenze nach § 38 Abs. 4 GemHVO	0,00	17.000	0	0	0	0	0	0
13	Auszahlungen für den Erwerb von Finanzvermögen	0,00	0	0	0	0	0	0	0
14	Auszahlungen für Investitionsförderungsmaßnahmen	0,00	0	0	0	0	0	0	0
15	Auszahlungen für den Erwerb von immateriellen Vermögensgegenständen	0,00	0	0	0	0	0	0	0
16	**Auszahlungen aus Investitionstätigkeit (Summe aus Nummern 10 bis 15)**	**0,00**	**17.000**	**0**	**0**	**0**	**0**	**0**	**0**
17	**Anteiliger veranschlagter Finanzierungsmittelüberschuss/-bedarf aus Investitionstätigkeit (Saldo aus Nummern 9 und 16)**	**0,00**	**-17.000**	**0**	**0**	**0**	**0**	**0**	**0**
18	**Anteiliger veranschlagter Finanzierungsmittelüberschuss/-bedarf (Saldo aus Nummern 3 und 17)**	**-2.928,26**	**-19.000**	**-1.000**	**0**	**-1.000**	**0**	**-1.000**	**-1.000**

Gemeinde Hohberg **2026**

Teilhaushalt 5 Bauen, Infrastruktur, Bestattungswesen

Sachgebietsleitung
Herr Breig

Produktbereich **11** Innere Verwaltung
Unterprodukt **11250534** Aufsitz-Sichelmulcher Sherpa 4WD XL

Einzeldarstellung der Investitionsmaßnahmen

Nr.		Gesamtang. z. Maßnahme -nachrichtlich- EUR	Bisher finanziert EUR	Ermächtigungsübertragungen aus 2024 EUR	Ergebnis 2024 EUR	Ansatz 2025 EUR	Ansatz 2026 EUR	Verpflichtungsermächtigungen 2026 EUR	Planung 2027 EUR	VE 2027 EUR	Planung 2028 EUR	Planung 2029 EUR	Finanzbedarf weitere Jahre -nachrichtl.- EUR
		1	2	3	4	5	6	7	8	9	10	11	12
Investitionen oberhalb der festgesetzten Wertgrenze													
11250500202301 Investive Beschaffungen Geräte, Maschinen und Fahrzeuge Bauhof und kommunaler Fuhrpark													
11250534.78312000													
Erläuterung:													
Ersatzbeschaffung für Efco Aufsitzmäher		0,00	0,00	0,00	0,00	17.000	0	0	0	0	0	0	0

Gemeinde Hohberg **2026**

Teilhaushalt 5 Bauen, Infrastruktur, Bestattungswesen

Sachgebietsleitung
Herr Breig

Produktbereich **11** Innere Verwaltung
Unterprodukt **11250535** Aufsitzrasenmäher Husqvarna Rider R420 TSX AWD

Produktgruppenbeschreibung

Teilergebnishaushalt einschließlich Finanzplanung

Nr.		Ergebnis 2024 EUR	Ansatz 2025 EUR	Ansatz 2026 EUR	Planung 2027 EUR	Planung 2028 EUR	Planung 2029 EUR
		1	2	3	4	5	6
1	Steuern und ähnliche Abgaben	0,00	0	0	0	0	0
2	Zuweisungen und Zuwendungen, Umlagen	0,00	0	0	0	0	0
3	Aufgelöste Investitionszuwendungen und -beiträge	0,00	0	0	0	0	0
4	Sonstige Transfererträge	0,00	0	0	0	0	0
5	Entgelte für öffentliche Leistungen oder Einrichtungen	0,00	0	0	0	0	0
6	Sonstige privatrechtliche Leistungsentgelte	0,00	0	0	0	0	0
7	Kostenerstattungen und Kostenumlagen	0,00	0	0	0	0	0
8	Zinsen und ähnliche Erträge	0,00	0	0	0	0	0
9	Aktivierte Eigenleistungen und Bestandsveränderungen	0,00	0	0	0	0	0
10	Sonstige ordentliche Erträge	0,00	0	0	0	0	0
	11250535.35831100 Erträge aus der Auflösung oder Herabsetzung von Einzelwertberichtigungen auf Forderungen	0,00	0	0	0	0	0
	11250535.35910000 Andere sonstige ordentliche Erträge	0,00	0	0	0	0	0
11	**Anteilige ordentliche Erträge (Summe aus Nummern 1 bis 10)**	**0,00**	**0**	**0**	**0**	**0**	**0**
12	Personalaufwendungen	0,00	0	0	0	0	0
13	Versorgungsaufwendungen	0,00	0	0	0	0	0
14	Aufwendungen für Sach- und Dienstleistungen	178,92	0	0	0	0	0
	11250535.42510000 Haltung von Fahrzeugen	178,92	0	0	0	0	0
15	Abschreibungen	0,00	0	960	960	960	960
	11250535.47110000 Abschreibungen auf immaterielle Vermögensgegenstände und Sachvermögen	0,00	0	960	960	960	960
	11250535.47220000 Abschreibungen auf Forderungen	0,00	0	0	0	0	0
	11250535.47222000 Abschreibungen auf Forderungen wegen Einzelwertberichtigung	0,00	0	0	0	0	0
16	Zinsen und ähnliche Aufwendungen	0,00	0	0	0	0	0
17	Transferaufwendungen	0,00	0	0	0	0	0
18	Sonstige ordentliche Aufwendungen	0,00	0	0	0	0	0
19	**Anteilige ordentliche Aufwendungen (Summe aus Nummern 12 bis 18)**	**178,92**	**0**	**960**	**960**	**960**	**960**
20	**Anteiliges veranschlagtes ordentliches Ergebnis (Saldo aus Nummern 11 und 19)**	**-178,92**	**0**	**-960**	**-960**	**-960**	**-960**
21	Erträge aus internen Leistungen	0,00	0	0	0	0	0
	11250535.38110000 Erträge aus internen Leistungsbeziehungen	0,00	0	0	0	0	0
22	Aufwendungen aus internen Leistungen	0,00	0	0	0	0	0
	11250535.48110000 Aufwendungen aus internen Leistungsbeziehungen	0,00	0	0	0	0	0
23	kalkulatorische Kosten	0,00	0	0	0	0	0
24	**Veranschlagtes kalkulatorisches Ergebnis (Saldo aus Nummern 21 bis 23)**	**0,00**	**0**	**0**	**0**	**0**	**0**
25	**Veranschlagter Nettoressourcenbedarf/-überschuss (Summe aus Nummern 20 und 24)**	**-178,92**	**0**	**-960**	**-960**	**-960**	**-960**

Gemeinde Hohberg **2026**

Teilhaushalt 5 Bauen, Infrastruktur, Bestattungswesen

Sachgebietsleitung
Herr Breig

Produktbereich **11** Innere Verwaltung
Unterprodukt **11250535** Aufsitzrasenmäher Husqvarna Rider R420 TSX AWD

Teilfinanzhaushalt einschließlich Finanzplanung

Nr.		Ergebnis 2024 EUR	Ansatz 2025 EUR	Ansatz 2026 EUR	Verpflichtungsermächtigungen 2026 EUR	Planung 2027 EUR	Verpflichtungsermächtigungen 2019 EUR	Planung 2028 EUR	Planung 2029 EUR
		1	2	3	4	5	6	7	8
1	**Summe der Einzahlungen aus laufender Verwaltungstätigkeit (ohne außerordentliche zahlungswirksame Erträge aus Vermögensveräußerung)**	**0,00**	**0**	**0**	**0**	**0**	**0**	**0**	**0**
2	**Summe der Auszahlungen aus laufender Verwaltungstätigkeit**	**178,92**	**0**	**0**	**0**	**0**	**0**	**0**	**0**
3	**Anteiliger Zahlungsmittelüberschuss/-bedarf des Ergebnishaushalts (Saldo aus Nummern 1 und 2)**	**-178,92**	**0**	**0**	**0**	**0**	**0**	**0**	**0**
4	Einzahlungen aus Investitionszuwendungen	0,00	0	0	0	0	0	0	0
5	Einzahlungen aus Investitionsbeiträgen und ähnlichen Entgelten für Investitionstätigkeit	0,00	0	0	0	0	0	0	0
6	Einzahlungen aus der Veräußerung von Sachvermögen	0,00	0	0	0	0	0	0	0
7	Einzahlungen aus der Veräußerung von Finanzvermögen	0,00	0	0	0	0	0	0	0
8	Einzahlungen für sonstige Investitionstätigkeit	0,00	0	0	0	0	0	0	0
9	**Einzahlungen aus Investitionstätigkeit (Summe aus Nummern 4 bis 8)**	**0,00**	**0**	**0**	**0**	**0**	**0**	**0**	**0**
10	Auszahlungen für den Erwerb von Grundstücken und Gebäuden	0,00	0	0	0	0	0	0	0
11	Auszahlungen für Baumaßnahmen	0,00	0	0	0	0	0	0	0
12	Auszahlungen für den Erwerb von beweglichem Sachvermögen	8.586,14	0	0	0	0	0	0	0
	11250535.78312000 Auszahlungen für den Erwerb von beweglichen Vermögensgegenständen oberhalb der Wertgrenze nach § 38 Abs. 4 GemHVO	8.586,14	0	0	0	0	0	0	0
13	Auszahlungen für den Erwerb von Finanzvermögen	0,00	0	0	0	0	0	0	0
14	Auszahlungen für Investitionsförderungsmaßnahmen	0,00	0	0	0	0	0	0	0
15	Auszahlungen für den Erwerb von immateriellen Vermögensgegenständen	0,00	0	0	0	0	0	0	0
16	**Auszahlungen aus Investitionstätigkeit (Summe aus Nummern 10 bis 15)**	**8.586,14**	**0**	**0**	**0**	**0**	**0**	**0**	**0**
17	**Anteiliger veranschlagter Finanzierungsmittelüberschuss/-bedarf aus Investitionstätigkeit (Saldo aus Nummern 9 und 16)**	**-8.586,14**	**0**	**0**	**0**	**0**	**0**	**0**	**0**
18	**Anteiliger veranschlagter Finanzierungsmittelüberschuss/-bedarf (Saldo aus Nummern 3 und 17)**	**-8.765,06**	**0**	**0**	**0**	**0**	**0**	**0**	**0**

Gemeinde Hohberg **2026**

Teilhaushalt 5 Bauen, Infrastruktur, Bestattungswesen

Sachgebietsleitung
Herr Breig

Produktbereich **11** Innere Verwaltung
Unterprodukt **11250535** Aufsitzrasenmäher Husqvarna Rider R420 TSX AWD

Einzeldarstellung der Investitionsmaßnahmen

Nr.		Gesamtang. z. Maßnahme -nachrichtlich- EUR	Bisher finanziert EUR	Ermächtigungsübertragungen aus 2024 EUR	Ergebnis 2024 EUR	Ansatz 2025 EUR	Ansatz 2026 EUR	Verpflichtungsermächtigungen 2026 EUR	Planung 2027 EUR	VE 2027 EUR	Planung 2028 EUR	Planung 2029 EUR	Finanzbedarf weitere Jahre -nachrichtl.- EUR
		1	2	3	4	5	6	7	8	9	10	11	12
Investitionen oberhalb der festgesetzten Wertgrenze													
11250500202301 Investive Beschaffungen Geräte, Maschinen und Fahrzeuge Bauhof und kommunaler Fuhrpark													
11250535.78312000 Geleistete Anzahlungen auf Sachanlagen													
Erläuterung:													
12.000 € Gelenkfrontmäher für Bauhof und Hausmeister													
5.000 € Anhänger für Gelenkfrontmäher		14.000,00	0,00	0,00	8.586,14	0	0	0	0	0	0	0	0

Gemeinde Hohberg **2026**

Teilhaushalt 5 Bauen, Infrastruktur, Bestattungswesen

Sachgebietsleitung
Herr Breig

Produktbereich **11** Innere Verwaltung
Unterprodukt **11250536** Teleskopradlader JCB TM220 AGRI mit Anbaugeräten

Produktgruppenbeschreibung

Teilergebnishaushalt einschließlich Finanzplanung

Nr.		Ergebnis 2024 EUR	Ansatz 2025 EUR	Ansatz 2026 EUR	Planung 2027 EUR	Planung 2028 EUR	Planung 2029 EUR
		1	2	3	4	5	6
1	Steuern und ähnliche Abgaben	0,00	0	0	0	0	0
2	Zuweisungen und Zuwendungen, Umlagen	0,00	0	0	0	0	0
3	Aufgelöste Investitionszuwendungen und -beiträge	0,00	0	0	0	0	0
4	Sonstige Transfererträge	0,00	0	0	0	0	0
5	Entgelte für öffentliche Leistungen oder Einrichtungen	0,00	0	0	0	0	0
6	Sonstige privatrechtliche Leistungsentgelte	0,00	0	0	0	0	0
7	Kostenerstattungen und Kostenumlagen	0,00	0	0	0	0	0
8	Zinsen und ähnliche Erträge	0,00	0	0	0	0	0
9	Aktivierte Eigenleistungen und Bestandsveränderungen	0,00	0	0	0	0	0
10	Sonstige ordentliche Erträge	0,00	0	0	0	0	0
	11250536.35831100 Erträge aus der Auflösung oder Herabsetzung von Einzelwertberichtigungen auf Forderungen	0,00	0	0	0	0	0
	11250536.35910000 Andere sonstige ordentliche Erträge	0,00	0	0	0	0	0
11	**Anteilige ordentliche Erträge (Summe aus Nummern 1 bis 10)**	**0,00**	**0**	**0**	**0**	**0**	**0**
12	Personalaufwendungen	0,00	0	0	0	0	0
13	Versorgungsaufwendungen	0,00	0	0	0	0	0
14	Aufwendungen für Sach- und Dienstleistungen	5.365,86	2.000	3.000	3.000	3.000	3.000
	11250536.42210000 Unterhaltung des beweglichen Vermögens	0,00	0	0	0	0	0
	11250536.42510000 Haltung von Fahrzeugen	5.365,86	2.000	3.000	3.000	3.000	3.000
15	Abschreibungen	0,00	11.650	11.650	11.650	11.650	11.650
	11250536.47110000 Abschreibungen auf immaterielle Vermögensgegenstände und Sachvermögen	0,00	11.650	11.650	11.650	11.650	11.650
	11250536.47220000 Abschreibungen auf Forderungen	0,00	0	0	0	0	0
	11250536.47222000 Abschreibungen auf Forderungen wegen Einzelwertberichtigung	0,00	0	0	0	0	0
16	Zinsen und ähnliche Aufwendungen	0,00	0	0	0	0	0
17	Transferaufwendungen	0,00	0	0	0	0	0
18	Sonstige ordentliche Aufwendungen	1.904,30	2.000	2.000	2.000	2.000	2.000
	11250536.44410000 Steuern, Versicherungen, Schadensfälle, Sonderabgaben	1.904,30	2.000	2.000	2.000	2.000	2.000
19	**Anteilige ordentliche Aufwendungen (Summe aus Nummern 12 bis 18)**	**7.270,16**	**15.650**	**16.650**	**16.650**	**16.650**	**16.650**
20	**Anteiliges veranschlagtes ordentliches Ergebnis (Saldo aus Nummern 11 und 19)**	**-7.270,16**	**-15.650**	**-16.650**	**-16.650**	**-16.650**	**-16.650**
21	Erträge aus internen Leistungen	0,00	0	0	0	0	0
	11250536.38110000 Erträge aus internen Leistungsbeziehungen	0,00	0	0	0	0	0
22	Aufwendungen aus internen Leistungen	0,00	0	0	0	0	0
	11250536.48110000 Aufwendungen aus internen Leistungsbeziehungen	0,00	0	0	0	0	0
23	kalkulatorische Kosten	0,00	0	0	0	0	0
24	**Veranschlagtes kalkulatorisches Ergebnis (Saldo aus Nummern 21 bis 23)**	**0,00**	**0**	**0**	**0**	**0**	**0**
25	**Veranschlagter Nettoressourcenbedarf/-überschuss (Summe aus Nummern 20 und 24)**	**-7.270,16**	**-15.650**	**-16.650**	**-16.650**	**-16.650**	**-16.650**

Gemeinde Hohberg **2026**

Teilhaushalt 5 Bauen, Infrastruktur, Bestattungswesen

Sachgebietsleitung
Herr Breig

Produktbereich **11** Innere Verwaltung
Unterprodukt **11250536** Teleskopradlader JCB TM220 AGRI mit Anbaugeräten

Teilfinanzhaushalt einschließlich Finanzplanung

Nr.		Ergebnis 2024 EUR	Ansatz 2025 EUR	Ansatz 2026 EUR	Verpflichtungsermächtigungen 2026 EUR	Planung 2027 EUR	Verpflichtungsermächtigungen 2019 EUR	Planung 2028 EUR	Planung 2029 EUR
		1	2	3	4	5	6	7	8
1	**Summe der Einzahlungen aus laufender Verwaltungstätigkeit (ohne außerordentliche zahlungswirksame Erträge aus Vermögensveräußerung)**	**0,00**	**0**	**0**	**0**	**0**	**0**	**0**	**0**
2	**Summe der Auszahlungen aus laufender Verwaltungstätigkeit**	**11.020,13**	**4.000**	**5.000**	**0**	**5.000**	**0**	**5.000**	**5.000**
3	**Anteiliger Zahlungsmittelüberschuss/-bedarf des Ergebnishaushalts (Saldo aus Nummern 1 und 2)**	**-11.020,13**	**-4.000**	**-5.000**	**0**	**-5.000**	**0**	**-5.000**	**-5.000**
4	Einzahlungen aus Investitionszuwendungen	0,00	0	0	0	0	0	0	0
5	Einzahlungen aus Investitionsbeiträgen und ähnlichen Entgelten für Investitionstätigkeit	0,00	0	0	0	0	0	0	0
6	Einzahlungen aus der Veräußerung von Sachvermögen	0,00	0	0	0	0	0	0	0
7	Einzahlungen aus der Veräußerung von Finanzvermögen	0,00	0	0	0	0	0	0	0
8	Einzahlungen für sonstige Investitionstätigkeit	0,00	0	0	0	0	0	0	0
9	**Einzahlungen aus Investitionstätigkeit (Summe aus Nummern 4 bis 8)**	**0,00**	**0**	**0**	**0**	**0**	**0**	**0**	**0**
10	Auszahlungen für den Erwerb von Grundstücken und Gebäuden	0,00	0	0	0	0	0	0	0
11	Auszahlungen für Baumaßnahmen	0,00	0	0	0	0	0	0	0
12	Auszahlungen für den Erwerb von beweglichem Sachvermögen	0,00	0	12.500	0	0	0	0	0
	11250536.78312000 Auszahlungen für den Erwerb von beweglichen Vermögensgegenständen oberhalb der Wertgrenze nach § 38 Abs. 4 GemHVO	0,00	0	12.500	0	0	0	0	0
13	Auszahlungen für den Erwerb von Finanzvermögen	0,00	0	0	0	0	0	0	0
14	Auszahlungen für Investitionsförderungsmaßnahmen	0,00	0	0	0	0	0	0	0
15	Auszahlungen für den Erwerb von immateriellen Vermögensgegenständen	0,00	0	0	0	0	0	0	0
16	**Auszahlungen aus Investitionstätigkeit (Summe aus Nummern 10 bis 15)**	**0,00**	**0**	**12.500**	**0**	**0**	**0**	**0**	**0**
17	**Anteiliger veranschlagter Finanzierungsmittelüberschuss/-bedarf aus Investitionstätigkeit (Saldo aus Nummern 9 und 16)**	**0,00**	**0**	**-12.500**	**0**	**0**	**0**	**0**	**0**
18	**Anteiliger veranschlagter Finanzierungsmittelüberschuss/-bedarf (Saldo aus Nummern 3 und 17)**	**-11.020,13**	**-4.000**	**-17.500**	**0**	**-5.000**	**0**	**-5.000**	**-5.000**

Gemeinde Hohberg **2026**

Teilhaushalt 5 Bauen, Infrastruktur, Bestattungswesen

Sachgebietsleitung
Herr Breig

Produktbereich **11** Innere Verwaltung
Unterprodukt **11250536** Teleskopradlader JCB TM220 AGRI mit Anbaugeräten

Einzeldarstellung der Investitionsmaßnahmen

Nr.		Gesamtang. z. Maßnahme -nachrichtlich- EUR	Bisher finanziert EUR	Ermächtigungsübertragungen aus 2024 EUR	Ergebnis 2024 EUR	Ansatz 2025 EUR	Ansatz 2026 EUR	Verpflichtungsermächtigungen 2026 EUR	Planung 2027 EUR	VE 2027 EUR	Planung 2028 EUR	Planung 2029 EUR	Finanzbedarf weitere Jahre -nachrichtl.- EUR
		1	2	3	4	5	6	7	8	9	10	11	12
Investitionen oberhalb der festgesetzten Wertgrenze													
11250500202301 Investive Beschaffungen Geräte, Maschinen und Fahrzeuge Bauhof und kommunaler Fuhrpark													
11250536.78312000													
Erläuterung:													
2.500 € Zusätzlicher Steuerkreis für Abrollanhänger													
10.000 € Auslegermulcher/Heckenschere/-säge		0,00	0,00	0,00	0,00	0	12.500	0	0	0	0	0	0
11250536.78312000		0,00	0,00	0,00	0,00	0	0	0	0	0	0	0	0

Gemeinde Hohberg **2026**

Teilhaushalt 5 Bauen, Infrastruktur, Bestattungswesen

Sachgebietsleitung
Herr Breig

Produktbereich **11** Innere Verwaltung
Unterprodukt **11250537** Aufsitzmäher Herckules HT 102-24XD4WD

Produktgruppenbeschreibung

Teilergebnishaushalt einschließlich Finanzplanung

Nr.		Ergebnis 2024 EUR	Ansatz 2025 EUR	Ansatz 2026 EUR	Planung 2027 EUR	Planung 2028 EUR	Planung 2029 EUR
		1	2	3	4	5	6
1	Steuern und ähnliche Abgaben	0,00	0	0	0	0	0
2	Zuweisungen und Zuwendungen, Umlagen	0,00	0	0	0	0	0
3	Aufgelöste Investitionszuwendungen und -beiträge	0,00	0	0	0	0	0
4	Sonstige Transfererträge	0,00	0	0	0	0	0
5	Entgelte für öffentliche Leistungen oder Einrichtungen	0,00	0	0	0	0	0
6	Sonstige privatrechtliche Leistungsentgelte	0,00	0	0	0	0	0
7	Kostenerstattungen und Kostenumlagen	0,00	0	0	0	0	0
8	Zinsen und ähnliche Erträge	0,00	0	0	0	0	0
9	Aktivierte Eigenleistungen und Bestandsveränderungen	0,00	0	0	0	0	0
10	Sonstige ordentliche Erträge	0,00	0	0	0	0	0
	11250537.35831100 Erträge aus der Auflösung oder Herabsetzung von Einzelwertberichtigungen auf Forderungen	0,00	0	0	0	0	0
	11250537.35910000 Andere sonstige ordentliche Erträge	0,00	0	0	0	0	0
11	**Anteilige ordentliche Erträge (Summe aus Nummern 1 bis 10)**	**0,00**	**0**	**0**	**0**	**0**	**0**
12	Personalaufwendungen	0,00	0	0	0	0	0
13	Versorgungsaufwendungen	0,00	0	0	0	0	0
14	Aufwendungen für Sach- und Dienstleistungen	383,26	500	0	0	0	0
	11250537.42120000 Unterhaltung des sonstigen unbeweglichen Vermögens	383,26	500	0	0	0	0
15	Abschreibungen	0,00	0	0	0	0	0
	11250537.47220000 Abschreibungen auf Forderungen	0,00	0	0	0	0	0
	11250537.47222000 Abschreibungen auf Forderungen wegen Einzelwertberichtigung	0,00	0	0	0	0	0
16	Zinsen und ähnliche Aufwendungen	0,00	0	0	0	0	0
17	Transferaufwendungen	0,00	0	0	0	0	0
18	Sonstige ordentliche Aufwendungen	0,00	0	0	0	0	0
19	**Anteilige ordentliche Aufwendungen (Summe aus Nummern 12 bis 18)**	**383,26**	**500**	**0**	**0**	**0**	**0**
20	**Anteiliges veranschlagtes ordentliches Ergebnis (Saldo aus Nummern 11 und 19)**	**-383,26**	**-500**	**0**	**0**	**0**	**0**
21	Erträge aus internen Leistungen	0,00	0	0	0	0	0
22	Aufwendungen aus internen Leistungen	0,00	0	0	0	0	0
23	kalkulatorische Kosten	0,00	0	0	0	0	0
24	**Veranschlagtes kalkulatorisches Ergebnis (Saldo aus Nummern 21 bis 23)**	**0,00**	**0**	**0**	**0**	**0**	**0**
25	**Veranschlagter Nettoressourcenbedarf/-überschuss (Summe aus Nummern 20 und 24)**	**-383,26**	**-500**	**0**	**0**	**0**	**0**

Gemeinde Hohberg **2026**

Teilhaushalt 5 Bauen, Infrastruktur, Bestattungswesen

Sachgebietsleitung
Herr Breig

Produktbereich **11** Innere Verwaltung
Unterprodukt **11250537** Aufsitzmäher Herckules HT 102-24XD4WD

Teilfinanzhaushalt einschließlich Finanzplanung

Nr.		Ergebnis 2024 EUR	Ansatz 2025 EUR	Ansatz 2026 EUR	Verpflichtungsermächtigungen 2026 EUR	Planung 2027 EUR	Verpflichtungsermächtigungen 2019 EUR	Planung 2028 EUR	Planung 2029 EUR
		1	2	3	4	5	6	7	8
1	**Summe der Einzahlungen aus laufender Verwaltungstätigkeit (ohne außerordentliche zahlungswirksame Erträge aus Vermögensveräußerung)**	**0,00**	**0**	**0**	**0**	**0**	**0**	**0**	**0**
2	**Summe der Auszahlungen aus laufender Verwaltungstätigkeit**	**383,26**	**500**	**0**	**0**	**0**	**0**	**0**	**0**
3	**Anteiliger Zahlungsmittelüberschuss/-bedarf des Ergebnishaushalts (Saldo aus Nummern 1 und 2)**	**-383,26**	**-500**	**0**	**0**	**0**	**0**	**0**	**0**
4	Einzahlungen aus Investitionszuwendungen	0,00	0	0	0	0	0	0	0
5	Einzahlungen aus Investitionsbeiträgen und ähnlichen Entgelten für Investitionstätigkeit	0,00	0	0	0	0	0	0	0
6	Einzahlungen aus der Veräußerung von Sachvermögen	0,00	0	0	0	0	0	0	0
7	Einzahlungen aus der Veräußerung von Finanzvermögen	0,00	0	0	0	0	0	0	0
8	Einzahlungen für sonstige Investitionstätigkeit	0,00	0	0	0	0	0	0	0
9	**Einzahlungen aus Investitionstätigkeit (Summe aus Nummern 4 bis 8)**	**0,00**	**0**	**0**	**0**	**0**	**0**	**0**	**0**
10	Auszahlungen für den Erwerb von Grundstücken und Gebäuden	0,00	0	0	0	0	0	0	0
11	Auszahlungen für Baumaßnahmen	0,00	0	0	0	0	0	0	0
12	Auszahlungen für den Erwerb von beweglichem Sachvermögen	0,00	0	0	0	0	0	0	0
	11250537.78312000 Auszahlungen für den Erwerb von beweglichen Vermögensgegenständen oberhalb der Wertgrenze nach § 38 Abs. 4 GemHVO	0,00	0	0	0	0	0	0	0
13	Auszahlungen für den Erwerb von Finanzvermögen	0,00	0	0	0	0	0	0	0
14	Auszahlungen für Investitionsförderungsmaßnahmen	0,00	0	0	0	0	0	0	0
15	Auszahlungen für den Erwerb von immateriellen Vermögensgegenständen	0,00	0	0	0	0	0	0	0
16	**Auszahlungen aus Investitionstätigkeit (Summe aus Nummern 10 bis 15)**	**0,00**	**0**	**0**	**0**	**0**	**0**	**0**	**0**
17	**Anteiliger veranschlagter Finanzierungsmittelüberschuss/-bedarf aus Investitionstätigkeit (Saldo aus Nummern 9 und 16)**	**0,00**	**0**	**0**	**0**	**0**	**0**	**0**	**0**
18	**Anteiliger veranschlagter Finanzierungsmittelüberschuss/-bedarf (Saldo aus Nummern 3 und 17)**	**-383,26**	**-500**	**0**	**0**	**0**	**0**	**0**	**0**

Gemeinde Hohberg **2026**

Teilhaushalt 5 Bauen, Infrastruktur, Bestattungswesen

Sachgebietsleitung
Herr Breig

Produktbereich	**11**	Innere Verwaltung
Unterprodukt	**11250537**	Aufsitzmäher Herckules HT 102-24XD4WD

Einzeldarstellung der Investitionsmaßnahmen

Nr.		Gesamtang. z. Maßnahme -nachrichtlich- EUR	Bisher finanziert EUR	Ermächtigungsübertragungen aus 2024 EUR	Ergebnis 2024 EUR	Ansatz 2025 EUR	Ansatz 2026 EUR	Verpflichtungsermächtigungen 2026 EUR	Planung 2027 EUR	VE 2027 EUR	Planung 2028 EUR	Planung 2029 EUR	Finanzbedarf weitere Jahre -nachrichtl.- EUR
		1	2	3	4	5	6	7	8	9	10	11	12
Investitionen oberhalb der festgesetzten Wertgrenze													
11250500202301 Investive Beschaffungen Geräte, Maschinen und Fahrzeuge Bauhof und kommunaler Fuhrpark													
11250537.78312000		0,00	0,00	0,00	0,00	0	0	0	0	0	0	0	0

Gemeinde Hohberg **2026**

Teilhaushalt 5 Bauen, Infrastruktur, Bestattungswesen

Sachgebietsleitung
Herr Breig

Produktbereich **11** Innere Verwaltung
Unterprodukt **11250550** Anhänger Einachs Böckmann

Teilergebnishaushalt einschließlich Finanzplanung

Nr.		Ergebnis 2024 EUR	Ansatz 2025 EUR	Ansatz 2026 EUR	Planung 2027 EUR	Planung 2028 EUR	Planung 2029 EUR
		1	2	3	4	5	6
1	Steuern und ähnliche Abgaben	0,00	0	0	0	0	0
2	Zuweisungen und Zuwendungen, Umlagen	0,00	0	0	0	0	0
3	Aufgelöste Investitionszuwendungen und -beiträge	0,00	0	0	0	0	0
4	Sonstige Transfererträge	0,00	0	0	0	0	0
5	Entgelte für öffentliche Leistungen oder Einrichtungen	0,00	0	0	0	0	0
6	Sonstige privatrechtliche Leistungsentgelte	0,00	0	0	0	0	0
7	Kostenerstattungen und Kostenumlagen	0,00	0	0	0	0	0
8	Zinsen und ähnliche Erträge	0,00	0	0	0	0	0
9	Aktivierte Eigenleistungen und Bestandsveränderungen	0,00	0	0	0	0	0
10	Sonstige ordentliche Erträge	0,00	0	0	0	0	0
	11250550.35810000 Erträge aus Zuschreibungen	0,00	0	0	0	0	0
	11250550.35831100 Erträge aus der Auflösung oder Herabsetzung von Einzelwertberichtigungen auf Forderungen	0,00	0	0	0	0	0
	11250550.35910000 Andere sonstige ordentliche Erträge	0,00	0	0	0	0	0
11	**Anteilige ordentliche Erträge (Summe aus Nummern 1 bis 10)**	**0,00**	**0**	**0**	**0**	**0**	**0**
12	Personalaufwendungen	0,00	0	0	0	0	0
13	Versorgungsaufwendungen	0,00	0	0	0	0	0
14	Aufwendungen für Sach- und Dienstleistungen	1.639,15	500	500	500	500	500
	11250550.42510000 Haltung von Fahrzeugen	1.639,15	500	500	500	500	500
15	Abschreibungen	0,00	190	190	190	190	190
	11250550.47110000 Abschreibungen auf immaterielle Vermögensgegenstände und Sachvermögen	0,00	190	190	190	190	190
	11250550.47220000 Abschreibungen auf Forderungen	0,00	0	0	0	0	0
	11250550.47222000 Abschreibungen auf Forderungen wegen Einzelwertberichtigung	0,00	0	0	0	0	0
16	Zinsen und ähnliche Aufwendungen	0,00	0	0	0	0	0
17	Transferaufwendungen	0,00	0	0	0	0	0
18	Sonstige ordentliche Aufwendungen	0,00	0	0	0	0	0
19	**Anteilige ordentliche Aufwendungen (Summe aus Nummern 12 bis 18)**	**1.639,15**	**690**	**690**	**690**	**690**	**690**
20	**Anteiliges veranschlagtes ordentliches Ergebnis (Saldo aus Nummern 11 und 19)**	**-1.639,15**	**-690**	**-690**	**-690**	**-690**	**-690**
21	Erträge aus internen Leistungen	0,00	880	880	880	880	880
	11250550.38110000 Erträge aus internen Leistungsbeziehungen	0,00	880	880	880	880	880
22	Aufwendungen aus internen Leistungen	0,00	0	0	0	0	0
	11250550.48110000 Aufwendungen aus internen Leistungsbeziehungen	0,00	0	0	0	0	0
23	kalkulatorische Kosten	0,00	0	0	0	0	0
24	**Veranschlagtes kalkulatorisches Ergebnis (Saldo aus Nummern 21 bis 23)**	**0,00**	**880**	**880**	**880**	**880**	**880**
25	**Veranschlagter Nettoressourcenbedarf/-überschuss (Summe aus Nummern 20 und 24)**	**-1.639,15**	**190**	**190**	**190**	**190**	**190**

Gemeinde Hohberg **2026**

Teilhaushalt 5 Bauen, Infrastruktur, Bestattungswesen

Sachgebietsleitung
Herr Breig

Produktbereich **11** Innere Verwaltung
Unterprodukt **11250550** Anhänger Einachs Böckmann

Teilfinanzhaushalt einschließlich Finanzplanung

Nr.		Ergebnis 2024 EUR	Ansatz 2025 EUR	Ansatz 2026 EUR	Verpflichtungsermächtigungen 2026 EUR	Planung 2027 EUR	Verpflichtungsermächtigungen 2019 EUR	Planung 2028 EUR	Planung 2029 EUR
		1	2	3	4	5	6	7	8
1	**Summe der Einzahlungen aus laufender Verwaltungstätigkeit (ohne außerordentliche zahlungswirksame Erträge aus Vermögensveräußerung)**	**0,00**	**0**	**0**	**0**	**0**	**0**	**0**	**0**
2	**Summe der Auszahlungen aus laufender Verwaltungstätigkeit**	**1.639,15**	**500**	**500**	**0**	**500**	**0**	**500**	**500**
3	**Anteiliger Zahlungsmittelüberschuss/-bedarf des Ergebnishaushalts (Saldo aus Nummern 1 und 2)**	**-1.639,15**	**-500**	**-500**	**0**	**-500**	**0**	**-500**	**-500**
4	Einzahlungen aus Investitionszuwendungen	0,00	0	0	0	0	0	0	0
5	Einzahlungen aus Investitionsbeiträgen und ähnlichen Entgelten für Investitionstätigkeit	0,00	0	0	0	0	0	0	0
6	Einzahlungen aus der Veräußerung von Sachvermögen	0,00	0	0	0	0	0	0	0
7	Einzahlungen aus der Veräußerung von Finanzvermögen	0,00	0	0	0	0	0	0	0
8	Einzahlungen für sonstige Investitionstätigkeit	0,00	0	0	0	0	0	0	0
9	**Einzahlungen aus Investitionstätigkeit (Summe aus Nummern 4 bis 8)**	**0,00**	**0**	**0**	**0**	**0**	**0**	**0**	**0**
10	Auszahlungen für den Erwerb von Grundstücken und Gebäuden	0,00	0	0	0	0	0	0	0
11	Auszahlungen für Baumaßnahmen	0,00	0	0	0	0	0	0	0
12	Auszahlungen für den Erwerb von beweglichem Sachvermögen	0,00	0	0	0	0	0	0	0
	11250550.78312000 Auszahlungen für den Erwerb von beweglichen Vermögensgegenständen oberhalb der Wertgrenze nach § 38 Abs. 4 GemHVO	0,00	0	0	0	0	0	0	0
13	Auszahlungen für den Erwerb von Finanzvermögen	0,00	0	0	0	0	0	0	0
14	Auszahlungen für Investitionsförderungsmaßnahmen	0,00	0	0	0	0	0	0	0
15	Auszahlungen für den Erwerb von immateriellen Vermögensgegenständen	0,00	0	0	0	0	0	0	0
16	**Auszahlungen aus Investitionstätigkeit (Summe aus Nummern 10 bis 15)**	**0,00**	**0**	**0**	**0**	**0**	**0**	**0**	**0**
17	**Anteiliger veranschlagter Finanzierungsmittelüberschuss/-bedarf aus Investitionstätigkeit (Saldo aus Nummern 9 und 16)**	**0,00**	**0**	**0**	**0**	**0**	**0**	**0**	**0**
18	**Anteiliger veranschlagter Finanzierungsmittelüberschuss/-bedarf (Saldo aus Nummern 3 und 17)**	**-1.639,15**	**-500**	**-500**	**0**	**-500**	**0**	**-500**	**-500**

Gemeinde Hohberg **2026**

Teilhaushalt 5 Bauen, Infrastruktur, Bestattungswesen

Sachgebietsleitung
Herr Breig

Produktbereich **11** Innere Verwaltung
Unterprodukt **11250551** Anhänger Engel Forst-Tandem Dreiseitenkipper TK 10/45

Teilergebnishaushalt einschließlich Finanzplanung

Nr.		Ergebnis 2024 EUR	Ansatz 2025 EUR	Ansatz 2026 EUR	Planung 2027 EUR	Planung 2028 EUR	Planung 2029 EUR
		1	2	3	4	5	6
1	Steuern und ähnliche Abgaben	0,00	0	0	0	0	0
2	Zuweisungen und Zuwendungen, Umlagen	0,00	0	0	0	0	0
3	Aufgelöste Investitionszuwendungen und -beiträge	0,00	0	0	0	0	0
4	Sonstige Transfererträge	0,00	0	0	0	0	0
5	Entgelte für öffentliche Leistungen oder Einrichtungen	0,00	0	0	0	0	0
6	Sonstige privatrechtliche Leistungsentgelte	0,00	0	0	0	0	0
7	Kostenerstattungen und Kostenumlagen	0,00	0	0	0	0	0
8	Zinsen und ähnliche Erträge	0,00	0	0	0	0	0
9	Aktivierte Eigenleistungen und Bestandsveränderungen	0,00	0	0	0	0	0
10	Sonstige ordentliche Erträge	0,00	0	0	0	0	0
	11250551.35831100 Erträge aus der Auflösung oder Herabsetzung von Einzelwertberichtigungen auf Forderungen	0,00	0	0	0	0	0
	11250551.35910000 Andere sonstige ordentliche Erträge	0,00	0	0	0	0	0
11	**Anteilige ordentliche Erträge (Summe aus Nummern 1 bis 10)**	**0,00**	**0**	**0**	**0**	**0**	**0**
12	Personalaufwendungen	0,00	0	0	0	0	0
13	Versorgungsaufwendungen	0,00	0	0	0	0	0
14	Aufwendungen für Sach- und Dienstleistungen	1.127,12	0	500	500	500	500
	11250551.42510000 Haltung von Fahrzeugen	1.127,12	0	500	500	500	500
15	Abschreibungen	0,00	0	0	0	0	0
	11250551.47220000 Abschreibungen auf Forderungen	0,00	0	0	0	0	0
	11250551.47222000 Abschreibungen auf Forderungen wegen Einzelwertberichtigung	0,00	0	0	0	0	0
16	Zinsen und ähnliche Aufwendungen	0,00	0	0	0	0	0
17	Transferaufwendungen	0,00	0	0	0	0	0
18	Sonstige ordentliche Aufwendungen	0,00	0	0	0	0	0
19	**Anteilige ordentliche Aufwendungen (Summe aus Nummern 12 bis 18)**	**1.127,12**	**0**	**500**	**500**	**500**	**500**
20	**Anteiliges veranschlagtes ordentliches Ergebnis (Saldo aus Nummern 11 und 19)**	**-1.127,12**	**0**	**-500**	**-500**	**-500**	**-500**
21	Erträge aus internen Leistungen	0,00	540	540	540	540	540
	11250551.38110000 Erträge aus internen Leistungsbeziehungen	0,00	540	540	540	540	540
22	Aufwendungen aus internen Leistungen	0,00	0	0	0	0	0
	11250551.48110000 Aufwendungen aus internen Leistungsbeziehungen	0,00	0	0	0	0	0
23	kalkulatorische Kosten	0,00	0	0	0	0	0
24	**Veranschlagtes kalkulatorisches Ergebnis (Saldo aus Nummern 21 bis 23)**	**0,00**	**540**	**540**	**540**	**540**	**540**
25	**Veranschlagter Nettoressourcenbedarf/-überschuss (Summe aus Nummern 20 und 24)**	**-1.127,12**	**540**	**40**	**40**	**40**	**40**

Gemeinde Hohberg **2026**

Teilhaushalt 5 Bauen, Infrastruktur, Bestattungswesen

Sachgebietsleitung
Herr Breig

Produktbereich **11** Innere Verwaltung
Unterprodukt **11250551** Anhänger Engel Forst-Tandem Dreiseitenkipper TK 10/45

Teilfinanzhaushalt einschließlich Finanzplanung

Nr.		Ergebnis 2024 EUR	Ansatz 2025 EUR	Ansatz 2026 EUR	Verpflichtungsermächtigungen 2026 EUR	Planung 2027 EUR	Verpflichtungsermächtigungen 2019 EUR	Planung 2028 EUR	Planung 2029 EUR
		1	2	3	4	5	6	7	8
1	**Summe der Einzahlungen aus laufender Verwaltungstätigkeit (ohne außerordentliche zahlungswirksame Erträge aus Vermögensveräußerung)**	**0,00**	**0**	**0**	**0**	**0**	**0**	**0**	**0**
2	**Summe der Auszahlungen aus laufender Verwaltungstätigkeit**	**1.233,22**	**0**	**500**	**0**	**500**	**0**	**500**	**500**
3	**Anteiliger Zahlungsmittelüberschuss/-bedarf des Ergebnishaushalts (Saldo aus Nummern 1 und 2)**	**-1.233,22**	**0**	**-500**	**0**	**-500**	**0**	**-500**	**-500**
4	Einzahlungen aus Investitionszuwendungen	0,00	0	0	0	0	0	0	0
5	Einzahlungen aus Investitionsbeiträgen und ähnlichen Entgelten für Investitionstätigkeit	0,00	0	0	0	0	0	0	0
6	Einzahlungen aus der Veräußerung von Sachvermögen	0,00	0	0	0	0	0	0	0
7	Einzahlungen aus der Veräußerung von Finanzvermögen	0,00	0	0	0	0	0	0	0
8	Einzahlungen für sonstige Investitionstätigkeit	0,00	0	0	0	0	0	0	0
9	**Einzahlungen aus Investitionstätigkeit (Summe aus Nummern 4 bis 8)**	**0,00**	**0**	**0**	**0**	**0**	**0**	**0**	**0**
10	Auszahlungen für den Erwerb von Grundstücken und Gebäuden	0,00	0	0	0	0	0	0	0
11	Auszahlungen für Baumaßnahmen	0,00	0	0	0	0	0	0	0
12	Auszahlungen für den Erwerb von beweglichem Sachvermögen	0,00	0	0	0	0	0	0	0
	11250551.78312000 Auszahlungen für den Erwerb von beweglichen Vermögensgegenständen oberhalb der Wertgrenze nach § 38 Abs. 4 GemHVO	0,00	0	0	0	0	0	0	0
13	Auszahlungen für den Erwerb von Finanzvermögen	0,00	0	0	0	0	0	0	0
14	Auszahlungen für Investitionsförderungsmaßnahmen	0,00	0	0	0	0	0	0	0
15	Auszahlungen für den Erwerb von immateriellen Vermögensgegenständen	0,00	0	0	0	0	0	0	0
16	**Auszahlungen aus Investitionstätigkeit (Summe aus Nummern 10 bis 15)**	**0,00**	**0**	**0**	**0**	**0**	**0**	**0**	**0**
17	**Anteiliger veranschlagter Finanzierungsmittelüberschuss/-bedarf aus Investitionstätigkeit (Saldo aus Nummern 9 und 16)**	**0,00**	**0**	**0**	**0**	**0**	**0**	**0**	**0**
18	**Anteiliger veranschlagter Finanzierungsmittelüberschuss/-bedarf (Saldo aus Nummern 3 und 17)**	**-1.233,22**	**0**	**-500**	**0**	**-500**	**0**	**-500**	**-500**

Gemeinde Hohberg **2026**

Teilhaushalt 5 Bauen, Infrastruktur, Bestattungswesen

Sachgebietsleitung
Herr Breig

Produktbereich **11** Innere Verwaltung
Unterprodukt **11250551** Anhänger Engel Forst-Tandem Dreiseitenkipper TK 10/45

Einzeldarstellung der Investitionsmaßnahmen

Nr.		Gesamtang. z. Maßnahme -nachrichtlich- EUR	Bisher finanziert EUR	Ermächtigungsübertragungen aus 2024 EUR	Ergebnis 2024 EUR	Ansatz 2025 EUR	Ansatz 2026 EUR	Verpflichtungsermächtigungen 2026 EUR	Planung 2027 EUR	VE 2027 EUR	Planung 2028 EUR	Planung 2029 EUR	Finanzbedarf weitere Jahre -nachrichtl.- EUR
		1	2	3	4	5	6	7	8	9	10	11	12
Investitionen oberhalb der festgesetzten Wertgrenze													
11250500202301 Investive Beschaffungen Geräte, Maschinen und Fahrzeuge Bauhof und kommunaler Fuhrpark													
11250551.78312000 Geleistete Anzahlungen auf Sachanlagen - Ersatzbeschaffung Tandem Dreiseitenkipper TK 10/45		20.000,00	0,00	0,00	0,00	0	0	0	0	0	0	0	0

Gemeinde Hohberg **2026**

Teilhaushalt 5 Bauen, Infrastruktur, Bestattungswesen

Sachgebietsleitung
Herr Breig

Produktbereich **11** Innere Verwaltung
Unterprodukt **11250552** Anhänger Anwärter

Teilergebnishaushalt einschließlich Finanzplanung

Nr.		Ergebnis 2024 EUR	Ansatz 2025 EUR	Ansatz 2026 EUR	Planung 2027 EUR	Planung 2028 EUR	Planung 2029 EUR
		1	2	3	4	5	6
1	Steuern und ähnliche Abgaben	0,00	0	0	0	0	0
2	Zuweisungen und Zuwendungen, Umlagen	0,00	0	0	0	0	0
3	Aufgelöste Investitionszuwendungen und -beiträge	0,00	0	0	0	0	0
4	Sonstige Transfererträge	0,00	0	0	0	0	0
5	Entgelte für öffentliche Leistungen oder Einrichtungen	0,00	0	0	0	0	0
6	Sonstige privatrechtliche Leistungsentgelte	0,00	0	0	0	0	0
7	Kostenerstattungen und Kostenumlagen	0,00	0	0	0	0	0
8	Zinsen und ähnliche Erträge	0,00	0	0	0	0	0
9	Aktivierte Eigenleistungen und Bestandsveränderungen	0,00	0	0	0	0	0
10	Sonstige ordentliche Erträge	0,00	0	0	0	0	0
	11250552.35831100 Erträge aus der Auflösung oder Herabsetzung von Einzelwertberichtigungen auf Forderungen	0,00	0	0	0	0	0
	11250552.35910000 Andere sonstige ordentliche Erträge	0,00	0	0	0	0	0
11	**Anteilige ordentliche Erträge (Summe aus Nummern 1 bis 10)**	**0,00**	**0**	**0**	**0**	**0**	**0**
12	Personalaufwendungen	0,00	0	0	0	0	0
	11250552.40710000 Zuführung zu, bzw. Inanspruchnahme von, Rückstellungen für Altersteilzeit und andere Maßnahmen	0,00	0	0	0	0	0
13	Versorgungsaufwendungen	0,00	0	0	0	0	0
14	Aufwendungen für Sach- und Dienstleistungen	15,11	1.000	500	500	500	500
	11250552.42510000 Haltung von Fahrzeugen	15,11	1.000	500	500	500	500
15	Abschreibungen	0,00	0	0	0	0	0
	11250552.47220000 Abschreibungen auf Forderungen	0,00	0	0	0	0	0
	11250552.47222000 Abschreibungen auf Forderungen wegen Einzelwertberichtigung	0,00	0	0	0	0	0
16	Zinsen und ähnliche Aufwendungen	0,00	0	0	0	0	0
17	Transferaufwendungen	0,00	0	0	0	0	0
18	Sonstige ordentliche Aufwendungen	0,00	0	0	0	0	0
19	**Anteilige ordentliche Aufwendungen (Summe aus Nummern 12 bis 18)**	**15,11**	**1.000**	**500**	**500**	**500**	**500**
20	**Anteiliges veranschlagtes ordentliches Ergebnis (Saldo aus Nummern 11 und 19)**	**-15,11**	**-1.000**	**-500**	**-500**	**-500**	**-500**
21	Erträge aus internen Leistungen	0,00	880	880	880	880	880
	11250552.38110000 Erträge aus internen Leistungsbeziehungen	0,00	880	880	880	880	880
22	Aufwendungen aus internen Leistungen	0,00	230	230	230	230	230
	11250552.48110000 Aufwendungen aus internen Leistungsbeziehungen	0,00	230	230	230	230	230
23	kalkulatorische Kosten	0,00	0	0	0	0	0
24	**Veranschlagtes kalkulatorisches Ergebnis (Saldo aus Nummern 21 bis 23)**	**0,00**	**650**	**650**	**650**	**650**	**650**
25	**Veranschlagter Nettoressourcenbedarf/-überschuss (Summe aus Nummern 20 und 24)**	**-15,11**	**-350**	**150**	**150**	**150**	**150**

Gemeinde Hohberg **2026**

Teilhaushalt 5 Bauen, Infrastruktur, Bestattungswesen

Sachgebietsleitung
Herr Breig

Produktbereich **11** Innere Verwaltung
Unterprodukt **11250552** Anhänger Anwärter

Teilfinanzhaushalt einschließlich Finanzplanung

Nr.		Ergebnis 2024 EUR	Ansatz 2025 EUR	Ansatz 2026 EUR	Verpflichtungsermächtigungen 2026 EUR	Planung 2027 EUR	Verpflichtungsermächtigungen 2019 EUR	Planung 2028 EUR	Planung 2029 EUR
		1	2	3	4	5	6	7	8
1	**Summe der Einzahlungen aus laufender Verwaltungstätigkeit (ohne außerordentliche zahlungswirksame Erträge aus Vermögensveräußerung)**	**0,00**	**0**	**0**	**0**	**0**	**0**	**0**	**0**
2	**Summe der Auszahlungen aus laufender Verwaltungstätigkeit**	**15,11**	**1.000**	**500**	**0**	**500**	**0**	**500**	**500**
3	**Anteiliger Zahlungsmittelüberschuss/-bedarf des Ergebnishaushalts (Saldo aus Nummern 1 und 2)**	**-15,11**	**-1.000**	**-500**	**0**	**-500**	**0**	**-500**	**-500**
4	Einzahlungen aus Investitionszuwendungen	0,00	0	0	0	0	0	0	0
5	Einzahlungen aus Investitionsbeiträgen und ähnlichen Entgelten für Investitionstätigkeit	0,00	0	0	0	0	0	0	0
6	Einzahlungen aus der Veräußerung von Sachvermögen	0,00	0	0	0	0	0	0	0
7	Einzahlungen aus der Veräußerung von Finanzvermögen	0,00	0	0	0	0	0	0	0
8	Einzahlungen für sonstige Investitionstätigkeit	0,00	0	0	0	0	0	0	0
9	**Einzahlungen aus Investitionstätigkeit (Summe aus Nummern 4 bis 8)**	**0,00**	**0**	**0**	**0**	**0**	**0**	**0**	**0**
10	Auszahlungen für den Erwerb von Grundstücken und Gebäuden	0,00	0	0	0	0	0	0	0
11	Auszahlungen für Baumaßnahmen	0,00	0	0	0	0	0	0	0
12	Auszahlungen für den Erwerb von beweglichem Sachvermögen	0,00	0	0	0	0	0	0	0
13	Auszahlungen für den Erwerb von Finanzvermögen	0,00	0	0	0	0	0	0	0
14	Auszahlungen für Investitionsförderungsmaßnahmen	0,00	0	0	0	0	0	0	0
15	Auszahlungen für den Erwerb von immateriellen Vermögensgegenständen	0,00	0	0	0	0	0	0	0
16	**Auszahlungen aus Investitionstätigkeit (Summe aus Nummern 10 bis 15)**	**0,00**	**0**	**0**	**0**	**0**	**0**	**0**	**0**
17	**Anteiliger veranschlagter Finanzierungsmittelüberschuss/-bedarf aus Investitionstätigkeit (Saldo aus Nummern 9 und 16)**	**0,00**	**0**	**0**	**0**	**0**	**0**	**0**	**0**
18	**Anteiliger veranschlagter Finanzierungsmittelüberschuss/-bedarf (Saldo aus Nummern 3 und 17)**	**-15,11**	**-1.000**	**-500**	**0**	**-500**	**0**	**-500**	**-500**

Gemeinde Hohberg **2026**

Teilhaushalt 5 Bauen, Infrastruktur, Bestattungswesen

Sachgebietsleitung
Herr Breig

Produktbereich	**11**	Innere Verwaltung
Unterprodukt	**11250553**	Anhänger Maytec Abrollkippanhänger AR 60-1

Produktgruppenbeschreibung

Teilergebnishaushalt einschließlich Finanzplanung

Nr.		Ergebnis 2024 EUR	Ansatz 2025 EUR	Ansatz 2026 EUR	Planung 2027 EUR	Planung 2028 EUR	Planung 2029 EUR
		1	2	3	4	5	6
1	Steuern und ähnliche Abgaben	0,00	0	0	0	0	0
2	Zuweisungen und Zuwendungen, Umlagen	0,00	0	0	0	0	0
3	Aufgelöste Investitionszuwendungen und -beiträge	0,00	0	0	0	0	0
4	Sonstige Transfererträge	0,00	0	0	0	0	0
5	Entgelte für öffentliche Leistungen oder Einrichtungen	0,00	0	0	0	0	0
6	Sonstige privatrechtliche Leistungsentgelte	0,00	0	0	0	0	0
7	Kostenerstattungen und Kostenumlagen	0,00	0	0	0	0	0
8	Zinsen und ähnliche Erträge	0,00	0	0	0	0	0
9	Aktivierte Eigenleistungen und Bestandsveränderungen	0,00	0	0	0	0	0
10	Sonstige ordentliche Erträge	0,00	0	0	0	0	0
	11250553.35831100 Erträge aus der Auflösung oder Herabsetzung von Einzelwertberichtigungen auf Forderungen	0,00	0	0	0	0	0
	11250553.35910000 Andere sonstige ordentliche Erträge	0,00	0	0	0	0	0
11	**Anteilige ordentliche Erträge (Summe aus Nummern 1 bis 10)**	**0,00**	**0**	**0**	**0**	**0**	**0**
12	Personalaufwendungen	0,00	0	0	0	0	0
	11250553.40710000 Zuführung zu, bzw. Inanspruchnahme von, Rückstellungen für Altersteilzeit und andere Maßnahmen	0,00	0	0	0	0	0
13	Versorgungsaufwendungen	0,00	0	0	0	0	0
14	Aufwendungen für Sach- und Dienstleistungen	3.222,03	500	500	500	500	500
	11250553.42510000 Haltung von Fahrzeugen	3.222,03	500	500	500	500	500
15	Abschreibungen	0,00	2.300	2.300	2.300	2.300	2.300
	11250553.47110000 Abschreibungen auf immaterielle Vermögensgegenstände und Sachvermögen	0,00	2.300	2.300	2.300	2.300	2.300
	11250553.47220000 Abschreibungen auf Forderungen	0,00	0	0	0	0	0
	11250553.47222000 Abschreibungen auf Forderungen wegen Einzelwertberichtigung	0,00	0	0	0	0	0
16	Zinsen und ähnliche Aufwendungen	0,00	0	0	0	0	0
17	Transferaufwendungen	0,00	0	0	0	0	0
18	Sonstige ordentliche Aufwendungen	0,00	0	0	0	0	0
19	**Anteilige ordentliche Aufwendungen (Summe aus Nummern 12 bis 18)**	**3.222,03**	**2.800**	**2.800**	**2.800**	**2.800**	**2.800**
20	**Anteiliges veranschlagtes ordentliches Ergebnis (Saldo aus Nummern 11 und 19)**	**-3.222,03**	**-2.800**	**-2.800**	**-2.800**	**-2.800**	**-2.800**
21	Erträge aus internen Leistungen	0,00	650	650	650	650	650
	11250553.38110000 Erträge aus internen Leistungsbeziehungen	0,00	650	650	650	650	650
22	Aufwendungen aus internen Leistungen	0,00	120	120	120	120	120
	11250553.48110000 Aufwendungen aus internen Leistungsbeziehungen	0,00	120	120	120	120	120
23	kalkulatorische Kosten	0,00	0	0	0	0	0
24	**Veranschlagtes kalkulatorisches Ergebnis (Saldo aus Nummern 21 bis 23)**	**0,00**	**530**	**530**	**530**	**530**	**530**
25	**Veranschlagter Nettoressourcenbedarf/-überschuss (Summe aus Nummern 20 und 24)**	**-3.222,03**	**-2.270**	**-2.270**	**-2.270**	**-2.270**	**-2.270**

Gemeinde Hohberg **2026**

Teilhaushalt 5 Bauen, Infrastruktur, Bestattungswesen

Sachgebietsleitung
Herr Breig

Produktbereich **11** Innere Verwaltung
Unterprodukt **11250553** Anhänger Maytec Abrollkippanhänger AR 60-1

Teilfinanzhaushalt einschließlich Finanzplanung

Nr.		Ergebnis 2024 EUR	Ansatz 2025 EUR	Ansatz 2026 EUR	Verpflichtungsermächtigungen 2026 EUR	Planung 2027 EUR	Verpflichtungsermächtigungen 2019 EUR	Planung 2028 EUR	Planung 2029 EUR
		1	2	3	4	5	6	7	8
1	**Summe der Einzahlungen aus laufender Verwaltungstätigkeit (ohne außerordentliche zahlungswirksame Erträge aus Vermögensveräußerung)**	**0,00**	**0**	**0**	**0**	**0**	**0**	**0**	**0**
2	**Summe der Auszahlungen aus laufender Verwaltungstätigkeit**	**3.222,03**	**500**	**500**	**0**	**500**	**0**	**500**	**500**
3	**Anteiliger Zahlungsmittelüberschuss/-bedarf des Ergebnishaushalts (Saldo aus Nummern 1 und 2)**	**-3.222,03**	**-500**	**-500**	**0**	**-500**	**0**	**-500**	**-500**
4	Einzahlungen aus Investitionszuwendungen	0,00	0	0	0	0	0	0	0
5	Einzahlungen aus Investitionsbeiträgen und ähnlichen Entgelten für Investitionstätigkeit	0,00	0	0	0	0	0	0	0
6	Einzahlungen aus der Veräußerung von Sachvermögen	0,00	0	0	0	0	0	0	0
7	Einzahlungen aus der Veräußerung von Finanzvermögen	0,00	0	0	0	0	0	0	0
8	Einzahlungen für sonstige Investitionstätigkeit	0,00	0	0	0	0	0	0	0
9	**Einzahlungen aus Investitionstätigkeit (Summe aus Nummern 4 bis 8)**	**0,00**	**0**	**0**	**0**	**0**	**0**	**0**	**0**
10	Auszahlungen für den Erwerb von Grundstücken und Gebäuden	0,00	0	0	0	0	0	0	0
11	Auszahlungen für Baumaßnahmen	0,00	0	0	0	0	0	0	0
12	Auszahlungen für den Erwerb von beweglichem Sachvermögen	0,00	0	0	0	0	0	0	0
	11250553.78312000 Auszahlungen für den Erwerb von beweglichen Vermögensgegenständen oberhalb der Wertgrenze nach § 38 Abs. 4 GemHVO	0,00	0	0	0	0	0	0	0
13	Auszahlungen für den Erwerb von Finanzvermögen	0,00	0	0	0	0	0	0	0
14	Auszahlungen für Investitionsförderungsmaßnahmen	0,00	0	0	0	0	0	0	0
15	Auszahlungen für den Erwerb von immateriellen Vermögensgegenständen	0,00	0	0	0	0	0	0	0
16	**Auszahlungen aus Investitionstätigkeit (Summe aus Nummern 10 bis 15)**	**0,00**	**0**	**0**	**0**	**0**	**0**	**0**	**0**
17	**Anteiliger veranschlagter Finanzierungsmittelüberschuss/-bedarf aus Investitionstätigkeit (Saldo aus Nummern 9 und 16)**	**0,00**	**0**	**0**	**0**	**0**	**0**	**0**	**0**
18	**Anteiliger veranschlagter Finanzierungsmittelüberschuss/-bedarf (Saldo aus Nummern 3 und 17)**	**-3.222,03**	**-500**	**-500**	**0**	**-500**	**0**	**-500**	**-500**

Gemeinde Hohberg **2026**

Teilhaushalt 5 Bauen, Infrastruktur, Bestattungswesen

Sachgebietsleitung
Herr Breig

Produktbereich **11** Innere Verwaltung
Unterprodukt **11250553** Anhänger Maytec Abrollkippanhänger AR 60-1

Einzeldarstellung der Investitionsmaßnahmen

Nr.		Gesamtang. z. Maßnahme -nachrichtlich- EUR	Bisher finanziert EUR	Ermächtigungsübertragungen aus 2024 EUR	Ergebnis 2024 EUR	Ansatz 2025 EUR	Ansatz 2026 EUR	Verpflichtungsermächtigungen 2026 EUR	Planung 2027 EUR	VE 2027 EUR	Planung 2028 EUR	Planung 2029 EUR	Finanzbedarf weitere Jahre -nachrichtl.- EUR
		1	2	3	4	5	6	7	8	9	10	11	12
Investitionen oberhalb der festgesetzten Wertgrenze													
11250500202301 Investive Beschaffungen Geräte, Maschinen und Fahrzeuge Bauhof und kommunaler Fuhrpark													
11250553.78312000 Geleistete Anzahlungen auf Sachanlagen - Ersatzbeschaffung Anhänger Müller Mitteltal für Müller Mitteltal Bj. 2006		0,00	0,00	0,00	0,00	0	0	0	0	0	0	0	0

Gemeinde Hohberg **2026**

Teilhaushalt 5 Bauen, Infrastruktur, Bestattungswesen

Sachgebietsleitung
Herr Breig

Produktbereich **11** Innere Verwaltung
Unterprodukt **11250554** Anhänger Tandem Unsinn

Produktgruppenbeschreibung

Teilergebnishaushalt einschließlich Finanzplanung

Nr.		Ergebnis 2024 EUR	Ansatz 2025 EUR	Ansatz 2026 EUR	Planung 2027 EUR	Planung 2028 EUR	Planung 2029 EUR
		1	2	3	4	5	6
1	Steuern und ähnliche Abgaben	0,00	0	0	0	0	0
2	Zuweisungen und Zuwendungen, Umlagen	0,00	0	0	0	0	0
3	Aufgelöste Investitionszuwendungen und -beiträge	0,00	0	0	0	0	0
4	Sonstige Transfererträge	0,00	0	0	0	0	0
5	Entgelte für öffentliche Leistungen oder Einrichtungen	0,00	0	0	0	0	0
6	Sonstige privatrechtliche Leistungsentgelte	0,00	0	0	0	0	0
7	Kostenerstattungen und Kostenumlagen	0,00	0	0	0	0	0
8	Zinsen und ähnliche Erträge	0,00	0	0	0	0	0
9	Aktivierte Eigenleistungen und Bestandsveränderungen	0,00	0	0	0	0	0
10	Sonstige ordentliche Erträge	0,00	0	0	0	0	0
	11250554.35831100 Erträge aus der Auflösung oder Herabsetzung von Einzelwertberichtigungen auf Forderungen	0,00	0	0	0	0	0
	11250554.35910000 Andere sonstige ordentliche Erträge	0,00	0	0	0	0	0
11	**Anteilige ordentliche Erträge (Summe aus Nummern 1 bis 10)**	**0,00**	**0**	**0**	**0**	**0**	**0**
12	Personalaufwendungen	0,00	0	0	0	0	0
	11250554.40710000 Zuführung zu, bzw. Inanspruchnahme von, Rückstellungen für Altersteilzeit und andere Maßnahmen	0,00	0	0	0	0	0
13	Versorgungsaufwendungen	0,00	0	0	0	0	0
14	Aufwendungen für Sach- und Dienstleistungen	449,26	500	500	500	500	500
	11250554.42510000 Haltung von Fahrzeugen	449,26	500	500	500	500	500
15	Abschreibungen	0,00	820	820	820	820	820
	11250554.47110000 Abschreibungen auf immaterielle Vermögensgegenstände und Sachvermögen	0,00	820	820	820	820	820
	11250554.47220000 Abschreibungen auf Forderungen	0,00	0	0	0	0	0
	11250554.47222000 Abschreibungen auf Forderungen wegen Einzelwertberichtigung	0,00	0	0	0	0	0
16	Zinsen und ähnliche Aufwendungen	0,00	0	0	0	0	0
17	Transferaufwendungen	0,00	0	0	0	0	0
18	Sonstige ordentliche Aufwendungen	0,00	0	0	0	0	0
19	**Anteilige ordentliche Aufwendungen (Summe aus Nummern 12 bis 18)**	**449,26**	**1.320**	**1.320**	**1.320**	**1.320**	**1.320**
20	**Anteiliges veranschlagtes ordentliches Ergebnis (Saldo aus Nummern 11 und 19)**	**-449,26**	**-1.320**	**-1.320**	**-1.320**	**-1.320**	**-1.320**
21	Erträge aus internen Leistungen	0,00	1.470	1.470	1.470	1.470	1.470
	11250554.38110000 Erträge aus internen Leistungsbeziehungen	0,00	1.470	1.470	1.470	1.470	1.470
22	Aufwendungen aus internen Leistungen	0,00	40	40	40	40	40
	11250554.48110000 Aufwendungen aus internen Leistungsbeziehungen	0,00	40	40	40	40	40
23	kalkulatorische Kosten	0,00	0	0	0	0	0
24	**Veranschlagtes kalkulatorisches Ergebnis (Saldo aus Nummern 21 bis 23)**	**0,00**	**1.430**	**1.430**	**1.430**	**1.430**	**1.430**
25	**Veranschlagter Nettoressourcenbedarf/-überschuss (Summe aus Nummern 20 und 24)**	**-449,26**	**110**	**110**	**110**	**110**	**110**

Gemeinde Hohberg **2026**

Teilhaushalt 5 Bauen, Infrastruktur, Bestattungswesen

Sachgebietsleitung
Herr Breig

Produktbereich **11** Innere Verwaltung
Unterprodukt **11250554** Anhänger Tandem Unsinn

Teilfinanzhaushalt einschließlich Finanzplanung

Nr.		Ergebnis 2024 EUR	Ansatz 2025 EUR	Ansatz 2026 EUR	Verpflichtungsermächtigungen 2026 EUR	Planung 2027 EUR	Verpflichtungsermächtigungen 2019 EUR	Planung 2028 EUR	Planung 2029 EUR
		1	2	3	4	5	6	7	8
1	**Summe der Einzahlungen aus laufender Verwaltungstätigkeit (ohne außerordentliche zahlungswirksame Erträge aus Vermögensveräußerung)**	**0,00**	**0**	**0**	**0**	**0**	**0**	**0**	**0**
2	**Summe der Auszahlungen aus laufender Verwaltungstätigkeit**	**449,26**	**500**	**500**	**0**	**500**	**0**	**500**	**500**
3	**Anteiliger Zahlungsmittelüberschuss/-bedarf des Ergebnishaushalts (Saldo aus Nummern 1 und 2)**	**-449,26**	**-500**	**-500**	**0**	**-500**	**0**	**-500**	**-500**
4	Einzahlungen aus Investitionszuwendungen	0,00	0	0	0	0	0	0	0
5	Einzahlungen aus Investitionsbeiträgen und ähnlichen Entgelten für Investitionstätigkeit	0,00	0	0	0	0	0	0	0
6	Einzahlungen aus der Veräußerung von Sachvermögen	0,00	0	0	0	0	0	0	0
7	Einzahlungen aus der Veräußerung von Finanzvermögen	0,00	0	0	0	0	0	0	0
8	Einzahlungen für sonstige Investitionstätigkeit	0,00	0	0	0	0	0	0	0
9	**Einzahlungen aus Investitionstätigkeit (Summe aus Nummern 4 bis 8)**	**0,00**	**0**	**0**	**0**	**0**	**0**	**0**	**0**
10	Auszahlungen für den Erwerb von Grundstücken und Gebäuden	0,00	0	0	0	0	0	0	0
11	Auszahlungen für Baumaßnahmen	0,00	0	0	0	0	0	0	0
12	Auszahlungen für den Erwerb von beweglichem Sachvermögen	0,00	0	0	0	0	0	0	0
	11250554.78312000 Auszahlungen für den Erwerb von beweglichen Vermögensgegenständen oberhalb der Wertgrenze nach § 38 Abs. 4 GemHVO	0,00	0	0	0	0	0	0	0
13	Auszahlungen für den Erwerb von Finanzvermögen	0,00	0	0	0	0	0	0	0
14	Auszahlungen für Investitionsförderungsmaßnahmen	0,00	0	0	0	0	0	0	0
15	Auszahlungen für den Erwerb von immateriellen Vermögensgegenständen	0,00	0	0	0	0	0	0	0
16	**Auszahlungen aus Investitionstätigkeit (Summe aus Nummern 10 bis 15)**	**0,00**	**0**	**0**	**0**	**0**	**0**	**0**	**0**
17	**Anteiliger veranschlagter Finanzierungsmittelüberschuss/-bedarf aus Investitionstätigkeit (Saldo aus Nummern 9 und 16)**	**0,00**	**0**	**0**	**0**	**0**	**0**	**0**	**0**
18	**Anteiliger veranschlagter Finanzierungsmittelüberschuss/-bedarf (Saldo aus Nummern 3 und 17)**	**-449,26**	**-500**	**-500**	**0**	**-500**	**0**	**-500**	**-500**

Gemeinde Hohberg **2026**

Teilhaushalt 5 Bauen, Infrastruktur, Bestattungswesen

Sachgebietsleitung
Herr Breig

Produktbereich **11** Innere Verwaltung
Unterprodukt **11250555** Anhänger Unimog OG-GH 3500

Teilergebnishaushalt einschließlich Finanzplanung

Nr.		Ergebnis 2024 EUR	Ansatz 2025 EUR	Ansatz 2026 EUR	Planung 2027 EUR	Planung 2028 EUR	Planung 2029 EUR
		1	2	3	4	5	6
1	Steuern und ähnliche Abgaben	0,00	0	0	0	0	0
2	Zuweisungen und Zuwendungen, Umlagen	0,00	0	0	0	0	0
3	Aufgelöste Investitionszuwendungen und -beiträge	0,00	0	0	0	0	0
4	Sonstige Transfererträge	0,00	0	0	0	0	0
5	Entgelte für öffentliche Leistungen oder Einrichtungen	0,00	0	0	0	0	0
6	Sonstige privatrechtliche Leistungsentgelte	0,00	0	0	0	0	0
7	Kostenerstattungen und Kostenumlagen	0,00	0	0	0	0	0
8	Zinsen und ähnliche Erträge	0,00	0	0	0	0	0
9	Aktivierte Eigenleistungen und Bestandsveränderungen	0,00	0	0	0	0	0
10	Sonstige ordentliche Erträge	0,00	0	0	0	0	0
	11250555.35831100 Erträge aus der Auflösung oder Herabsetzung von Einzelwertberichtigungen auf Forderungen	0,00	0	0	0	0	0
	11250555.35910000 Andere sonstige ordentliche Erträge	0,00	0	0	0	0	0
11	**Anteilige ordentliche Erträge (Summe aus Nummern 1 bis 10)**	**0,00**	**0**	**0**	**0**	**0**	**0**
12	Personalaufwendungen	0,00	0	0	0	0	0
13	Versorgungsaufwendungen	0,00	0	0	0	0	0
14	Aufwendungen für Sach- und Dienstleistungen	245,96	500	500	500	500	500
	11250555.42510000 Haltung von Fahrzeugen	245,96	500	500	500	500	500
15	Abschreibungen	0,00	0	0	0	0	0
	11250555.47220000 Abschreibungen auf Forderungen	0,00	0	0	0	0	0
	11250555.47222000 Abschreibungen auf Forderungen wegen Einzelwertberichtigung	0,00	0	0	0	0	0
16	Zinsen und ähnliche Aufwendungen	0,00	0	0	0	0	0
17	Transferaufwendungen	0,00	0	0	0	0	0
18	Sonstige ordentliche Aufwendungen	0,00	0	0	0	0	0
19	**Anteilige ordentliche Aufwendungen (Summe aus Nummern 12 bis 18)**	**245,96**	**500**	**500**	**500**	**500**	**500**
20	**Anteiliges veranschlagtes ordentliches Ergebnis (Saldo aus Nummern 11 und 19)**	**-245,96**	**-500**	**-500**	**-500**	**-500**	**-500**
21	Erträge aus internen Leistungen	0,00	30	30	30	30	30
	11250555.38110000 Erträge aus internen Leistungsbeziehungen	0,00	30	30	30	30	30
22	Aufwendungen aus internen Leistungen	0,00	0	0	0	0	0
	11250555.48110000 Aufwendungen aus internen Leistungsbeziehungen	0,00	0	0	0	0	0
23	kalkulatorische Kosten	0,00	0	0	0	0	0
24	**Veranschlagtes kalkulatorisches Ergebnis (Saldo aus Nummern 21 bis 23)**	**0,00**	**30**	**30**	**30**	**30**	**30**
25	**Veranschlagter Nettoressourcenbedarf/-überschuss (Summe aus Nummern 20 und 24)**	**-245,96**	**-470**	**-470**	**-470**	**-470**	**-470**

Gemeinde Hohberg **2026**

Teilhaushalt 5 Bauen, Infrastruktur, Bestattungswesen

Sachgebietsleitung
Herr Breig

Produktbereich **11** Innere Verwaltung
Unterprodukt **11250555** Anhänger Unimog OG-GH 3500

Teilfinanzhaushalt einschließlich Finanzplanung

Nr.		Ergebnis 2024 EUR	Ansatz 2025 EUR	Ansatz 2026 EUR	Verpflichtungsermächtigungen 2026 EUR	Planung 2027 EUR	Verpflichtungsermächtigungen 2019 EUR	Planung 2028 EUR	Planung 2029 EUR
		1	2	3	4	5	6	7	8
1	**Summe der Einzahlungen aus laufender Verwaltungstätigkeit (ohne außerordentliche zahlungswirksame Erträge aus Vermögensveräußerung)**	**0,00**	**0**	**0**	**0**	**0**	**0**	**0**	**0**
2	**Summe der Auszahlungen aus laufender Verwaltungstätigkeit**	**245,96**	**500**	**500**	**0**	**500**	**0**	**500**	**500**
3	**Anteiliger Zahlungsmittelüberschuss/-bedarf des Ergebnishaushalts (Saldo aus Nummern 1 und 2)**	**-245,96**	**-500**	**-500**	**0**	**-500**	**0**	**-500**	**-500**
4	Einzahlungen aus Investitionszuwendungen	0,00	0	0	0	0	0	0	0
5	Einzahlungen aus Investitionsbeiträgen und ähnlichen Entgelten für Investitionstätigkeit	0,00	0	0	0	0	0	0	0
6	Einzahlungen aus der Veräußerung von Sachvermögen	0,00	0	0	0	0	0	0	0
7	Einzahlungen aus der Veräußerung von Finanzvermögen	0,00	0	0	0	0	0	0	0
8	Einzahlungen für sonstige Investitionstätigkeit	0,00	0	0	0	0	0	0	0
9	**Einzahlungen aus Investitionstätigkeit (Summe aus Nummern 4 bis 8)**	**0,00**	**0**	**0**	**0**	**0**	**0**	**0**	**0**
10	Auszahlungen für den Erwerb von Grundstücken und Gebäuden	0,00	0	0	0	0	0	0	0
11	Auszahlungen für Baumaßnahmen	0,00	0	0	0	0	0	0	0
12	Auszahlungen für den Erwerb von beweglichem Sachvermögen	0,00	0	0	0	0	0	0	0
13	Auszahlungen für den Erwerb von Finanzvermögen	0,00	0	0	0	0	0	0	0
14	Auszahlungen für Investitionsförderungsmaßnahmen	0,00	0	0	0	0	0	0	0
15	Auszahlungen für den Erwerb von immateriellen Vermögensgegenständen	0,00	0	0	0	0	0	0	0
16	**Auszahlungen aus Investitionstätigkeit (Summe aus Nummern 10 bis 15)**	**0,00**	**0**	**0**	**0**	**0**	**0**	**0**	**0**
17	**Anteiliger veranschlagter Finanzierungsmittelüberschuss/-bedarf aus Investitionstätigkeit (Saldo aus Nummern 9 und 16)**	**0,00**	**0**	**0**	**0**	**0**	**0**	**0**	**0**
18	**Anteiliger veranschlagter Finanzierungsmittelüberschuss/-bedarf (Saldo aus Nummern 3 und 17)**	**-245,96**	**-500**	**-500**	**0**	**-500**	**0**	**-500**	**-500**

Gemeinde Hohberg **2026**

Teilhaushalt 5 Bauen, Infrastruktur, Bestattungswesen

Sachgebietsleitung
Herr Breig

Produktbereich **11** Innere Verwaltung
Unterprodukt **11250556** Anhänger Heimann Pkw-Anhänger absenkbar

Teilergebnishaushalt einschließlich Finanzplanung

Nr.		Ergebnis 2024 EUR	Ansatz 2025 EUR	Ansatz 2026 EUR	Planung 2027 EUR	Planung 2028 EUR	Planung 2029 EUR
		1	2	3	4	5	6
1	Steuern und ähnliche Abgaben	0,00	0	0	0	0	0
2	Zuweisungen und Zuwendungen, Umlagen	0,00	0	0	0	0	0
3	Aufgelöste Investitionszuwendungen und -beiträge	0,00	0	0	0	0	0
4	Sonstige Transfererträge	0,00	0	0	0	0	0
5	Entgelte für öffentliche Leistungen oder Einrichtungen	0,00	0	0	0	0	0
6	Sonstige privatrechtliche Leistungsentgelte	0,00	0	0	0	0	0
7	Kostenerstattungen und Kostenumlagen	0,00	0	0	0	0	0
8	Zinsen und ähnliche Erträge	0,00	0	0	0	0	0
9	Aktivierte Eigenleistungen und Bestandsveränderungen	0,00	0	0	0	0	0
10	Sonstige ordentliche Erträge	0,00	0	0	0	0	0
	11250556.35810000 Erträge aus Zuschreibungen	0,00	0	0	0	0	0
	11250556.35831100 Erträge aus der Auflösung oder Herabsetzung von Einzelwertberichtigungen auf Forderungen	0,00	0	0	0	0	0
	11250556.35910000 Andere sonstige ordentliche Erträge	0,00	0	0	0	0	0
11	**Anteilige ordentliche Erträge (Summe aus Nummern 1 bis 10)**	**0,00**	**0**	**0**	**0**	**0**	**0**
12	Personalaufwendungen	0,00	0	0	0	0	0
13	Versorgungsaufwendungen	0,00	0	0	0	0	0
14	Aufwendungen für Sach- und Dienstleistungen	0,00	500	200	200	200	200
	11250556.42510000 Haltung von Fahrzeugen	0,00	500	200	200	200	200
15	Abschreibungen	0,00	0	0	0	0	0
	11250556.47110000 Abschreibungen auf immaterielle Vermögensgegenstände und Sachvermögen	0,00	0	0	0	0	0
	11250556.47220000 Abschreibungen auf Forderungen	0,00	0	0	0	0	0
	11250556.47222000 Abschreibungen auf Forderungen wegen Einzelwertberichtigung	0,00	0	0	0	0	0
16	Zinsen und ähnliche Aufwendungen	0,00	0	0	0	0	0
17	Transferaufwendungen	0,00	0	0	0	0	0
18	Sonstige ordentliche Aufwendungen	0,00	0	0	0	0	0
19	**Anteilige ordentliche Aufwendungen (Summe aus Nummern 12 bis 18)**	**0,00**	**500**	**200**	**200**	**200**	**200**
20	**Anteiliges veranschlagtes ordentliches Ergebnis (Saldo aus Nummern 11 und 19)**	**0,00**	**-500**	**-200**	**-200**	**-200**	**-200**
21	Erträge aus internen Leistungen	0,00	910	910	910	910	910
	11250556.38110000 Erträge aus internen Leistungsbeziehungen	0,00	910	910	910	910	910
22	Aufwendungen aus internen Leistungen	0,00	0	0	0	0	0
	11250556.48110000 Aufwendungen aus internen Leistungsbeziehungen	0,00	0	0	0	0	0
23	kalkulatorische Kosten	0,00	0	0	0	0	0
24	**Veranschlagtes kalkulatorisches Ergebnis (Saldo aus Nummern 21 bis 23)**	**0,00**	**910**	**910**	**910**	**910**	**910**
25	**Veranschlagter Nettoressourcenbedarf/-überschuss (Summe aus Nummern 20 und 24)**	**0,00**	**410**	**710**	**710**	**710**	**710**

Gemeinde Hohberg **2026**

Teilhaushalt 5 Bauen, Infrastruktur, Bestattungswesen

Sachgebietsleitung
Herr Breig

Produktbereich **11** Innere Verwaltung
Unterprodukt **11250556** Anhänger Heimann Pkw-Anhänger absenkbar

Teilfinanzhaushalt einschließlich Finanzplanung

Nr.		Ergebnis 2024 EUR	Ansatz 2025 EUR	Ansatz 2026 EUR	Verpflichtungsermächtigungen 2026 EUR	Planung 2027 EUR	Verpflichtungsermächtigungen 2019 EUR	Planung 2028 EUR	Planung 2029 EUR
		1	2	3	4	5	6	7	8
1	**Summe der Einzahlungen aus laufender Verwaltungstätigkeit (ohne außerordentliche zahlungswirksame Erträge aus Vermögensveräußerung)**	**0,00**	**0**	**0**	**0**	**0**	**0**	**0**	**0**
2	**Summe der Auszahlungen aus laufender Verwaltungstätigkeit**	**0,00**	**500**	**200**	**0**	**200**	**0**	**200**	**200**
3	**Anteiliger Zahlungsmittelüberschuss/-bedarf des Ergebnishaushalts (Saldo aus Nummern 1 und 2)**	**0,00**	**-500**	**-200**	**0**	**-200**	**0**	**-200**	**-200**
4	Einzahlungen aus Investitionszuwendungen	0,00	0	0	0	0	0	0	0
5	Einzahlungen aus Investitionsbeiträgen und ähnlichen Entgelten für Investitionstätigkeit	0,00	0	0	0	0	0	0	0
6	Einzahlungen aus der Veräußerung von Sachvermögen	0,00	0	0	0	0	0	0	0
7	Einzahlungen aus der Veräußerung von Finanzvermögen	0,00	0	0	0	0	0	0	0
8	Einzahlungen für sonstige Investitionstätigkeit	0,00	0	0	0	0	0	0	0
9	**Einzahlungen aus Investitionstätigkeit (Summe aus Nummern 4 bis 8)**	**0,00**	**0**	**0**	**0**	**0**	**0**	**0**	**0**
10	Auszahlungen für den Erwerb von Grundstücken und Gebäuden	0,00	0	0	0	0	0	0	0
11	Auszahlungen für Baumaßnahmen	0,00	0	0	0	0	0	0	0
12	Auszahlungen für den Erwerb von beweglichem Sachvermögen	0,00	0	0	0	0	0	0	0
	11250556.78312000 Auszahlungen für den Erwerb von beweglichen Vermögensgegenständen oberhalb der Wertgrenze nach § 38 Abs. 4 GemHVO	0,00	0	0	0	0	0	0	0
13	Auszahlungen für den Erwerb von Finanzvermögen	0,00	0	0	0	0	0	0	0
14	Auszahlungen für Investitionsförderungsmaßnahmen	0,00	0	0	0	0	0	0	0
15	Auszahlungen für den Erwerb von immateriellen Vermögensgegenständen	0,00	0	0	0	0	0	0	0
16	**Auszahlungen aus Investitionstätigkeit (Summe aus Nummern 10 bis 15)**	**0,00**	**0**	**0**	**0**	**0**	**0**	**0**	**0**
17	**Anteiliger veranschlagter Finanzierungsmittelüberschuss/-bedarf aus Investitionstätigkeit (Saldo aus Nummern 9 und 16)**	**0,00**	**0**	**0**	**0**	**0**	**0**	**0**	**0**
18	**Anteiliger veranschlagter Finanzierungsmittelüberschuss/-bedarf (Saldo aus Nummern 3 und 17)**	**0,00**	**-500**	**-200**	**0**	**-200**	**0**	**-200**	**-200**

Gemeinde Hohberg **2026**

Teilhaushalt 5 Bauen, Infrastruktur, Bestattungswesen

Sachgebietsleitung
Herr Breig

Produktbereich **11** Innere Verwaltung
Unterprodukt **11250557** Anhänger Humbaur Dreiseitenkipper 3,5 t Gemeinschaftsanhänger Hausmeister und Bauhof OG-GH 7000

Produktgruppenbeschreibung

Teilergebnishaushalt einschließlich Finanzplanung

Nr.		Ergebnis 2024 EUR	Ansatz 2025 EUR	Ansatz 2026 EUR	Planung 2027 EUR	Planung 2028 EUR	Planung 2029 EUR
		1	2	3	4	5	6
1	Steuern und ähnliche Abgaben	0,00	0	0	0	0	0
2	Zuweisungen und Zuwendungen, Umlagen	0,00	0	0	0	0	0
3	Aufgelöste Investitionszuwendungen und -beiträge	0,00	0	0	0	0	0
4	Sonstige Transfererträge	0,00	0	0	0	0	0
5	Entgelte für öffentliche Leistungen oder Einrichtungen	0,00	0	0	0	0	0
6	Sonstige privatrechtliche Leistungsentgelte	0,00	0	0	0	0	0
7	Kostenerstattungen und Kostenumlagen	0,00	0	0	0	0	0
8	Zinsen und ähnliche Erträge	0,00	0	0	0	0	0
9	Aktivierte Eigenleistungen und Bestandsveränderungen	0,00	0	0	0	0	0
10	Sonstige ordentliche Erträge	0,00	0	0	0	0	0
	11250557.35831100 Erträge aus der Auflösung oder Herabsetzung von Einzelwertberichtigungen auf Forderungen	0,00	0	0	0	0	0
	11250557.35910000 Andere sonstige ordentliche Erträge	0,00	0	0	0	0	0
11	**Anteilige ordentliche Erträge (Summe aus Nummern 1 bis 10)**	**0,00**	**0**	**0**	**0**	**0**	**0**
12	Personalaufwendungen	0,00	0	0	0	0	0
13	Versorgungsaufwendungen	0,00	0	0	0	0	0
14	Aufwendungen für Sach- und Dienstleistungen	1.152,40	1.000	1.000	1.000	1.000	1.000
	11250557.42510000 Haltung von Fahrzeugen	1.152,40	1.000	1.000	1.000	1.000	1.000
15	Abschreibungen	0,00	680	620	620	620	620
	11250557.47110000 Abschreibungen auf immaterielle Vermögensgegenstände und Sachvermögen	0,00	680	620	620	620	620
	11250557.47220000 Abschreibungen auf Forderungen	0,00	0	0	0	0	0
	11250557.47222000 Abschreibungen auf Forderungen wegen Einzelwertberichtigung	0,00	0	0	0	0	0
16	Zinsen und ähnliche Aufwendungen	0,00	0	0	0	0	0
17	Transferaufwendungen	0,00	0	0	0	0	0
18	Sonstige ordentliche Aufwendungen	0,00	0	0	0	0	0
19	**Anteilige ordentliche Aufwendungen (Summe aus Nummern 12 bis 18)**	**1.152,40**	**1.680**	**1.620**	**1.620**	**1.620**	**1.620**
20	**Anteiliges veranschlagtes ordentliches Ergebnis (Saldo aus Nummern 11 und 19)**	**-1.152,40**	**-1.680**	**-1.620**	**-1.620**	**-1.620**	**-1.620**
21	Erträge aus internen Leistungen	0,00	0	0	0	0	0
	11250557.38110000 Erträge aus internen Leistungsbeziehungen	0,00	0	0	0	0	0
22	Aufwendungen aus internen Leistungen	0,00	0	0	0	0	0
	11250557.48110000 Aufwendungen aus internen Leistungsbeziehungen	0,00	0	0	0	0	0
23	kalkulatorische Kosten	0,00	0	0	0	0	0
24	**Veranschlagtes kalkulatorisches Ergebnis (Saldo aus Nummern 21 bis 23)**	**0,00**	**0**	**0**	**0**	**0**	**0**
25	**Veranschlagter Nettoressourcenbedarf/-überschuss (Summe aus Nummern 20 und 24)**	**-1.152,40**	**-1.680**	**-1.620**	**-1.620**	**-1.620**	**-1.620**

Gemeinde Hohberg **2026**

Teilhaushalt 5 Bauen, Infrastruktur, Bestattungswesen

Sachgebietsleitung
Herr Breig

Produktbereich	**11**	Innere Verwaltung
Unterprodukt	**11250557**	Anhänger Humbaur Dreiseitenkipper 3,5 t Gemeinschaftsanhänger Hausmeister und Bauhof OG-GH 7000

Teilfinanzhaushalt einschließlich Finanzplanung

Nr.		Ergebnis 2024 EUR	Ansatz 2025 EUR	Ansatz 2026 EUR	Verpflichtungsermächtigungen 2026 EUR	Planung 2027 EUR	Verpflichtungsermächtigungen 2019 EUR	Planung 2028 EUR	Planung 2029 EUR
		1	2	3	4	5	6	7	8
1	**Summe der Einzahlungen aus laufender Verwaltungstätigkeit (ohne außerordentliche zahlungswirksame Erträge aus Vermögensveräußerung)**	**0,00**	**0**	**0**	**0**	**0**	**0**	**0**	**0**
2	**Summe der Auszahlungen aus laufender Verwaltungstätigkeit**	**1.152,40**	**1.000**	**1.000**	**0**	**1.000**	**0**	**1.000**	**1.000**
3	**Anteiliger Zahlungsmittelüberschuss/-bedarf des Ergebnishaushalts (Saldo aus Nummern 1 und 2)**	**-1.152,40**	**-1.000**	**-1.000**	**0**	**-1.000**	**0**	**-1.000**	**-1.000**
4	Einzahlungen aus Investitionszuwendungen	0,00	0	0	0	0	0	0	0
5	Einzahlungen aus Investitionsbeiträgen und ähnlichen Entgelten für Investitionstätigkeit	0,00	0	0	0	0	0	0	0
6	Einzahlungen aus der Veräußerung von Sachvermögen	0,00	0	0	0	0	0	0	0
7	Einzahlungen aus der Veräußerung von Finanzvermögen	0,00	0	0	0	0	0	0	0
8	Einzahlungen für sonstige Investitionstätigkeit	0,00	0	0	0	0	0	0	0
9	**Einzahlungen aus Investitionstätigkeit (Summe aus Nummern 4 bis 8)**	**0,00**	**0**	**0**	**0**	**0**	**0**	**0**	**0**
10	Auszahlungen für den Erwerb von Grundstücken und Gebäuden	0,00	0	0	0	0	0	0	0
11	Auszahlungen für Baumaßnahmen	0,00	0	0	0	0	0	0	0
12	Auszahlungen für den Erwerb von beweglichem Sachvermögen	6.733,56	0	0	0	0	0	0	0
	11250557.78312000 Auszahlungen für den Erwerb von beweglichen Vermögensgegenständen oberhalb der Wertgrenze nach § 38 Abs. 4 GemHVO	6.733,56	0	0	0	0	0	0	0
13	Auszahlungen für den Erwerb von Finanzvermögen	0,00	0	0	0	0	0	0	0
14	Auszahlungen für Investitionsförderungsmaßnahmen	0,00	0	0	0	0	0	0	0
15	Auszahlungen für den Erwerb von immateriellen Vermögensgegenständen	0,00	0	0	0	0	0	0	0
16	**Auszahlungen aus Investitionstätigkeit (Summe aus Nummern 10 bis 15)**	**6.733,56**	**0**	**0**	**0**	**0**	**0**	**0**	**0**
17	**Anteiliger veranschlagter Finanzierungsmittelüberschuss/-bedarf aus Investitionstätigkeit (Saldo aus Nummern 9 und 16)**	**-6.733,56**	**0**	**0**	**0**	**0**	**0**	**0**	**0**
18	**Anteiliger veranschlagter Finanzierungsmittelüberschuss/-bedarf (Saldo aus Nummern 3 und 17)**	**-7.885,96**	**-1.000**	**-1.000**	**0**	**-1.000**	**0**	**-1.000**	**-1.000**

Gemeinde Hohberg **2026**

Teilhaushalt 5 Bauen, Infrastruktur, Bestattungswesen

Sachgebietsleitung
Herr Breig

Produktbereich **11** Innere Verwaltung
Unterprodukt **11250558** Anhänger Humbaur Absenkanhänger AKT OG-GH 924

Produktgruppenbeschreibung

Teilergebnishaushalt einschließlich Finanzplanung

Nr.		Ergebnis 2024 EUR	Ansatz 2025 EUR	Ansatz 2026 EUR	Planung 2027 EUR	Planung 2028 EUR	Planung 2029 EUR
		1	2	3	4	5	6
1	Steuern und ähnliche Abgaben	0,00	0	0	0	0	0
2	Zuweisungen und Zuwendungen, Umlagen	0,00	0	0	0	0	0
3	Aufgelöste Investitionszuwendungen und -beiträge	0,00	0	0	0	0	0
4	Sonstige Transfererträge	0,00	0	0	0	0	0
5	Entgelte für öffentliche Leistungen oder Einrichtungen	0,00	0	0	0	0	0
6	Sonstige privatrechtliche Leistungsentgelte	0,00	0	0	0	0	0
7	Kostenerstattungen und Kostenumlagen	0,00	0	0	0	0	0
8	Zinsen und ähnliche Erträge	0,00	0	0	0	0	0
9	Aktivierte Eigenleistungen und Bestandsveränderungen	0,00	0	0	0	0	0
10	Sonstige ordentliche Erträge	0,00	0	0	0	0	0
	11250558.35831100 Erträge aus der Auflösung oder Herabsetzung von Einzelwertberichtigungen auf Forderungen	0,00	0	0	0	0	0
	11250558.35910000 Andere sonstige ordentliche Erträge	0,00	0	0	0	0	0
11	**Anteilige ordentliche Erträge (Summe aus Nummern 1 bis 10)**	**0,00**	**0**	**0**	**0**	**0**	**0**
12	Personalaufwendungen	0,00	0	0	0	0	0
13	Versorgungsaufwendungen	0,00	0	0	0	0	0
14	Aufwendungen für Sach- und Dienstleistungen	77,54	500	500	500	500	500
	11250558.42510000 Haltung von Fahrzeugen	77,54	500	500	500	500	500
15	Abschreibungen	0,00	0	0	0	0	0
	11250558.47220000 Abschreibungen auf Forderungen	0,00	0	0	0	0	0
	11250558.47222000 Abschreibungen auf Forderungen wegen Einzelwertberichtigung	0,00	0	0	0	0	0
16	Zinsen und ähnliche Aufwendungen	0,00	0	0	0	0	0
17	Transferaufwendungen	0,00	0	0	0	0	0
18	Sonstige ordentliche Aufwendungen	0,00	0	0	0	0	0
19	**Anteilige ordentliche Aufwendungen (Summe aus Nummern 12 bis 18)**	**77,54**	**500**	**500**	**500**	**500**	**500**
20	**Anteiliges veranschlagtes ordentliches Ergebnis (Saldo aus Nummern 11 und 19)**	**-77,54**	**-500**	**-500**	**-500**	**-500**	**-500**
21	Erträge aus internen Leistungen	0,00	0	0	0	0	0
22	Aufwendungen aus internen Leistungen	0,00	0	0	0	0	0
23	kalkulatorische Kosten	0,00	0	0	0	0	0
24	**Veranschlagtes kalkulatorisches Ergebnis (Saldo aus Nummern 21 bis 23)**	**0,00**	**0**	**0**	**0**	**0**	**0**
25	**Veranschlagter Nettoressourcenbedarf/-überschuss (Summe aus Nummern 20 und 24)**	**-77,54**	**-500**	**-500**	**-500**	**-500**	**-500**

Gemeinde Hohberg **2026**

Teilhaushalt 5 Bauen, Infrastruktur, Bestattungswesen

Sachgebietsleitung
Herr Breig

Produktbereich **11** Innere Verwaltung
Unterprodukt **11250558** Anhänger Humbaur Absenkanhänger AKT OG-GH 924

Teilfinanzhaushalt einschließlich Finanzplanung

Nr.		Ergebnis 2024 EUR	Ansatz 2025 EUR	Ansatz 2026 EUR	Verpflichtungsermächtigungen 2026 EUR	Planung 2027 EUR	Verpflichtungsermächtigungen 2019 EUR	Planung 2028 EUR	Planung 2029 EUR
		1	2	3	4	5	6	7	8
1	**Summe der Einzahlungen aus laufender Verwaltungstätigkeit (ohne außerordentliche zahlungswirksame Erträge aus Vermögensveräußerung)**	**0,00**	**0**	**0**	**0**	**0**	**0**	**0**	**0**
2	**Summe der Auszahlungen aus laufender Verwaltungstätigkeit**	**25,54**	**500**	**500**	**0**	**500**	**0**	**500**	**500**
3	**Anteiliger Zahlungsmittelüberschuss/-bedarf des Ergebnishaushalts (Saldo aus Nummern 1 und 2)**	**-25,54**	**-500**	**-500**	**0**	**-500**	**0**	**-500**	**-500**
4	Einzahlungen aus Investitionszuwendungen	0,00	0	0	0	0	0	0	0
5	Einzahlungen aus Investitionsbeiträgen und ähnlichen Entgelten für Investitionstätigkeit	0,00	0	0	0	0	0	0	0
6	Einzahlungen aus der Veräußerung von Sachvermögen	0,00	0	0	0	0	0	0	0
7	Einzahlungen aus der Veräußerung von Finanzvermögen	0,00	0	0	0	0	0	0	0
8	Einzahlungen für sonstige Investitionstätigkeit	0,00	0	0	0	0	0	0	0
9	**Einzahlungen aus Investitionstätigkeit (Summe aus Nummern 4 bis 8)**	**0,00**	**0**	**0**	**0**	**0**	**0**	**0**	**0**
10	Auszahlungen für den Erwerb von Grundstücken und Gebäuden	0,00	0	0	0	0	0	0	0
11	Auszahlungen für Baumaßnahmen	0,00	0	0	0	0	0	0	0
12	Auszahlungen für den Erwerb von beweglichem Sachvermögen	0,00	0	0	0	0	0	0	0
	11250558.78312000 Auszahlungen für den Erwerb von beweglichen Vermögensgegenständen oberhalb der Wertgrenze nach § 38 Abs. 4 GemHVO	0,00	0	0	0	0	0	0	0
13	Auszahlungen für den Erwerb von Finanzvermögen	0,00	0	0	0	0	0	0	0
14	Auszahlungen für Investitionsförderungsmaßnahmen	0,00	0	0	0	0	0	0	0
15	Auszahlungen für den Erwerb von immateriellen Vermögensgegenständen	0,00	0	0	0	0	0	0	0
16	**Auszahlungen aus Investitionstätigkeit (Summe aus Nummern 10 bis 15)**	**0,00**	**0**	**0**	**0**	**0**	**0**	**0**	**0**
17	**Anteiliger veranschlagter Finanzierungsmittelüberschuss/-bedarf aus Investitionstätigkeit (Saldo aus Nummern 9 und 16)**	**0,00**	**0**	**0**	**0**	**0**	**0**	**0**	**0**
18	**Anteiliger veranschlagter Finanzierungsmittelüberschuss/-bedarf (Saldo aus Nummern 3 und 17)**	**-25,54**	**-500**	**-500**	**0**	**-500**	**0**	**-500**	**-500**

Gemeinde Hohberg **2026**

Teilhaushalt 5 Bauen, Infrastruktur, Bestattungswesen

Sachgebietsleitung
Herr Breig

Produktbereich	**11**	Innere Verwaltung	
Unterprodukt	**11250570**	Motorsägen	SGB Bauen

Produktgruppenbeschreibung

Teilergebnishaushalt einschließlich Finanzplanung

Nr.		Ergebnis 2024 EUR	Ansatz 2025 EUR	Ansatz 2026 EUR	Planung 2027 EUR	Planung 2028 EUR	Planung 2029 EUR
		1	2	3	4	5	6
1	Steuern und ähnliche Abgaben	0,00	0	0	0	0	0
2	Zuweisungen und Zuwendungen, Umlagen	0,00	0	0	0	0	0
3	Aufgelöste Investitionszuwendungen und -beiträge	0,00	0	0	0	0	0
4	Sonstige Transfererträge	0,00	0	0	0	0	0
5	Entgelte für öffentliche Leistungen oder Einrichtungen	0,00	0	0	0	0	0
6	Sonstige privatrechtliche Leistungsentgelte	0,00	0	0	0	0	0
7	Kostenerstattungen und Kostenumlagen	0,00	0	0	0	0	0
8	Zinsen und ähnliche Erträge	0,00	0	0	0	0	0
9	Aktivierte Eigenleistungen und Bestandsveränderungen	0,00	0	0	0	0	0
10	Sonstige ordentliche Erträge	0,00	0	0	0	0	0
	11250570.35810000 Erträge aus Zuschreibungen	0,00	0	0	0	0	0
	11250570.35831100 Erträge aus der Auflösung oder Herabsetzung von Einzelwertberichtigungen auf Forderungen	0,00	0	0	0	0	0
	11250570.35910000 Andere sonstige ordentliche Erträge	0,00	0	0	0	0	0
11	**Anteilige ordentliche Erträge (Summe aus Nummern 1 bis 10)**	**0,00**	**0**	**0**	**0**	**0**	**0**
12	Personalaufwendungen	0,00	0	0	0	0	0
13	Versorgungsaufwendungen	0,00	0	0	0	0	0
14	Aufwendungen für Sach- und Dienstleistungen	432,31	1.000	500	500	500	500
	11250570.42210000 Unterhaltung des beweglichen Vermögens	432,31	1.000	500	500	500	500
15	Abschreibungen	0,00	0	0	0	0	0
	11250570.47110000 Abschreibungen auf immaterielle Vermögensgegenstände und Sachvermögen	0,00	0	0	0	0	0
	11250570.47220000 Abschreibungen auf Forderungen	0,00	0	0	0	0	0
	11250570.47222000 Abschreibungen auf Forderungen wegen Einzelwertberichtigung	0,00	0	0	0	0	0
16	Zinsen und ähnliche Aufwendungen	0,00	0	0	0	0	0
17	Transferaufwendungen	0,00	0	0	0	0	0
18	Sonstige ordentliche Aufwendungen	0,00	0	0	0	0	0
19	**Anteilige ordentliche Aufwendungen (Summe aus Nummern 12 bis 18)**	**432,31**	**1.000**	**500**	**500**	**500**	**500**
20	**Anteiliges veranschlagtes ordentliches Ergebnis (Saldo aus Nummern 11 und 19)**	**-432,31**	**-1.000**	**-500**	**-500**	**-500**	**-500**
21	Erträge aus internen Leistungen	0,00	1.570	1.570	1.570	1.570	1.570
	11250570.38110000 Erträge aus internen Leistungsbeziehungen	0,00	1.570	1.570	1.570	1.570	1.570
22	Aufwendungen aus internen Leistungen	0,00	0	0	0	0	0
	11250570.48110000 Aufwendungen aus internen Leistungsbeziehungen	0,00	0	0	0	0	0
23	kalkulatorische Kosten	0,00	0	0	0	0	0
24	**Veranschlagtes kalkulatorisches Ergebnis (Saldo aus Nummern 21 bis 23)**	**0,00**	**1.570**	**1.570**	**1.570**	**1.570**	**1.570**
25	**Veranschlagter Nettoressourcenbedarf/-überschuss (Summe aus Nummern 20 und 24)**	**-432,31**	**570**	**1.070**	**1.070**	**1.070**	**1.070**

Gemeinde Hohberg **2026**

Teilhaushalt 5 Bauen, Infrastruktur, Bestattungswesen

Sachgebietsleitung
Herr Breig

Produktbereich **11** Innere Verwaltung
Unterprodukt **11250570** Motorsägen SGB Bauen

Teilfinanzhaushalt einschließlich Finanzplanung

Nr.		Ergebnis 2024 EUR	Ansatz 2025 EUR	Ansatz 2026 EUR	Verpflichtungsermächtigungen 2026 EUR	Planung 2027 EUR	Verpflichtungsermächtigungen 2019 EUR	Planung 2028 EUR	Planung 2029 EUR
		1	2	3	4	5	6	7	8
1	**Summe der Einzahlungen aus laufender Verwaltungstätigkeit (ohne außerordentliche zahlungswirksame Erträge aus Vermögensveräußerung)**	**0,00**	**0**	**0**	**0**	**0**	**0**	**0**	**0**
2	**Summe der Auszahlungen aus laufender Verwaltungstätigkeit**	**432,31**	**1.000**	**500**	**0**	**500**	**0**	**500**	**500**
3	**Anteiliger Zahlungsmittelüberschuss/-bedarf des Ergebnishaushalts (Saldo aus Nummern 1 und 2)**	**-432,31**	**-1.000**	**-500**	**0**	**-500**	**0**	**-500**	**-500**
4	Einzahlungen aus Investitionszuwendungen	0,00	0	0	0	0	0	0	0
5	Einzahlungen aus Investitionsbeiträgen und ähnlichen Entgelten für Investitionstätigkeit	0,00	0	0	0	0	0	0	0
6	Einzahlungen aus der Veräußerung von Sachvermögen	0,00	0	0	0	0	0	0	0
7	Einzahlungen aus der Veräußerung von Finanzvermögen	0,00	0	0	0	0	0	0	0
8	Einzahlungen für sonstige Investitionstätigkeit	0,00	0	0	0	0	0	0	0
9	**Einzahlungen aus Investitionstätigkeit (Summe aus Nummern 4 bis 8)**	**0,00**	**0**	**0**	**0**	**0**	**0**	**0**	**0**
10	Auszahlungen für den Erwerb von Grundstücken und Gebäuden	0,00	0	0	0	0	0	0	0
11	Auszahlungen für Baumaßnahmen	0,00	0	0	0	0	0	0	0
12	Auszahlungen für den Erwerb von beweglichem Sachvermögen	0,00	0	0	0	0	0	0	0
	11250570.78312000 Auszahlungen für den Erwerb von beweglichen Vermögensgegenständen oberhalb der Wertgrenze nach § 38 Abs. 4 GemHVO	0,00	0	0	0	0	0	0	0
13	Auszahlungen für den Erwerb von Finanzvermögen	0,00	0	0	0	0	0	0	0
14	Auszahlungen für Investitionsförderungsmaßnahmen	0,00	0	0	0	0	0	0	0
15	Auszahlungen für den Erwerb von immateriellen Vermögensgegenständen	0,00	0	0	0	0	0	0	0
16	**Auszahlungen aus Investitionstätigkeit (Summe aus Nummern 10 bis 15)**	**0,00**	**0**	**0**	**0**	**0**	**0**	**0**	**0**
17	**Anteiliger veranschlagter Finanzierungsmittelüberschuss/-bedarf aus Investitionstätigkeit (Saldo aus Nummern 9 und 16)**	**0,00**	**0**	**0**	**0**	**0**	**0**	**0**	**0**
18	**Anteiliger veranschlagter Finanzierungsmittelüberschuss/-bedarf (Saldo aus Nummern 3 und 17)**	**-432,31**	**-1.000**	**-500**	**0**	**-500**	**0**	**-500**	**-500**

Gemeinde Hohberg **2026**

Teilhaushalt 5 Bauen, Infrastruktur, Bestattungswesen

Sachgebietsleitung
Herr Breig

Produktbereich **11** Innere Verwaltung
Unterprodukt **11250571** Motorflexen SGB Bauen

Teilergebnishaushalt einschließlich Finanzplanung

Nr.		Ergebnis 2024 EUR	Ansatz 2025 EUR	Ansatz 2026 EUR	Planung 2027 EUR	Planung 2028 EUR	Planung 2029 EUR
		1	2	3	4	5	6
1	Steuern und ähnliche Abgaben	0,00	0	0	0	0	0
2	Zuweisungen und Zuwendungen, Umlagen	0,00	0	0	0	0	0
3	Aufgelöste Investitionszuwendungen und -beiträge	0,00	0	0	0	0	0
4	Sonstige Transfererträge	0,00	0	0	0	0	0
5	Entgelte für öffentliche Leistungen oder Einrichtungen	0,00	0	0	0	0	0
6	Sonstige privatrechtliche Leistungsentgelte	0,00	0	0	0	0	0
7	Kostenerstattungen und Kostenumlagen	0,00	0	0	0	0	0
8	Zinsen und ähnliche Erträge	0,00	0	0	0	0	0
9	Aktivierte Eigenleistungen und Bestandsveränderungen	0,00	0	0	0	0	0
10	Sonstige ordentliche Erträge	0,00	0	0	0	0	0
	11250571.35831100 Erträge aus der Auflösung oder Herabsetzung von Einzelwertberichtigungen auf Forderungen	0,00	0	0	0	0	0
	11250571.35910000 Andere sonstige ordentliche Erträge	0,00	0	0	0	0	0
11	**Anteilige ordentliche Erträge (Summe aus Nummern 1 bis 10)**	**0,00**	**0**	**0**	**0**	**0**	**0**
12	Personalaufwendungen	0,00	0	0	0	0	0
13	Versorgungsaufwendungen	0,00	0	0	0	0	0
14	Aufwendungen für Sach- und Dienstleistungen	409,32	500	500	500	500	500
	11250571.42210000 Unterhaltung des beweglichen Vermögens	409,32	500	500	500	500	500
15	Abschreibungen	0,00	0	0	0	0	0
	11250571.47220000 Abschreibungen auf Forderungen	0,00	0	0	0	0	0
	11250571.47222000 Abschreibungen auf Forderungen wegen Einzelwertberichtigung	0,00	0	0	0	0	0
16	Zinsen und ähnliche Aufwendungen	0,00	0	0	0	0	0
17	Transferaufwendungen	0,00	0	0	0	0	0
18	Sonstige ordentliche Aufwendungen	0,00	0	0	0	0	0
19	**Anteilige ordentliche Aufwendungen (Summe aus Nummern 12 bis 18)**	**409,32**	**500**	**500**	**500**	**500**	**500**
20	**Anteiliges veranschlagtes ordentliches Ergebnis (Saldo aus Nummern 11 und 19)**	**-409,32**	**-500**	**-500**	**-500**	**-500**	**-500**
21	Erträge aus internen Leistungen	0,00	1.430	1.430	1.430	1.430	1.430
	11250571.38110000 Erträge aus internen Leistungsbeziehungen	0,00	1.430	1.430	1.430	1.430	1.430
22	Aufwendungen aus internen Leistungen	0,00	0	0	0	0	0
	11250571.48110000 Aufwendungen aus internen Leistungsbeziehungen	0,00	0	0	0	0	0
23	kalkulatorische Kosten	0,00	0	0	0	0	0
24	**Veranschlagtes kalkulatorisches Ergebnis (Saldo aus Nummern 21 bis 23)**	**0,00**	**1.430**	**1.430**	**1.430**	**1.430**	**1.430**
25	**Veranschlagter Nettoressourcenbedarf/-überschuss (Summe aus Nummern 20 und 24)**	**-409,32**	**930**	**930**	**930**	**930**	**930**

Gemeinde Hohberg **2026**

Teilhaushalt 5 Bauen, Infrastruktur, Bestattungswesen

Sachgebietsleitung
Herr Breig

Produktbereich	**11**	Innere Verwaltung	
Unterprodukt	**11250571**	Motorflexen	SGB Bauen

Teilfinanzhaushalt einschließlich Finanzplanung

Nr.		Ergebnis 2024 EUR	Ansatz 2025 EUR	Ansatz 2026 EUR	Verpflichtungsermächtigungen 2026 EUR	Planung 2027 EUR	Verpflichtungsermächtigungen 2019 EUR	Planung 2028 EUR	Planung 2029 EUR
		1	2	3	4	5	6	7	8
1	**Summe der Einzahlungen aus laufender Verwaltungstätigkeit (ohne außerordentliche zahlungswirksame Erträge aus Vermögensveräußerung)**	**0,00**	**0**	**0**	**0**	**0**	**0**	**0**	**0**
2	**Summe der Auszahlungen aus laufender Verwaltungstätigkeit**	**409,32**	**500**	**500**	**0**	**500**	**0**	**500**	**500**
3	**Anteiliger Zahlungsmittelüberschuss/-bedarf des Ergebnishaushalts (Saldo aus Nummern 1 und 2)**	**-409,32**	**-500**	**-500**	**0**	**-500**	**0**	**-500**	**-500**
4	Einzahlungen aus Investitionszuwendungen	0,00	0	0	0	0	0	0	0
5	Einzahlungen aus Investitionsbeiträgen und ähnlichen Entgelten für Investitionstätigkeit	0,00	0	0	0	0	0	0	0
6	Einzahlungen aus der Veräußerung von Sachvermögen	0,00	0	0	0	0	0	0	0
7	Einzahlungen aus der Veräußerung von Finanzvermögen	0,00	0	0	0	0	0	0	0
8	Einzahlungen für sonstige Investitionstätigkeit	0,00	0	0	0	0	0	0	0
9	**Einzahlungen aus Investitionstätigkeit (Summe aus Nummern 4 bis 8)**	**0,00**	**0**	**0**	**0**	**0**	**0**	**0**	**0**
10	Auszahlungen für den Erwerb von Grundstücken und Gebäuden	0,00	0	0	0	0	0	0	0
11	Auszahlungen für Baumaßnahmen	0,00	0	0	0	0	0	0	0
12	Auszahlungen für den Erwerb von beweglichem Sachvermögen	0,00	0	0	0	0	0	0	0
13	Auszahlungen für den Erwerb von Finanzvermögen	0,00	0	0	0	0	0	0	0
14	Auszahlungen für Investitionsförderungsmaßnahmen	0,00	0	0	0	0	0	0	0
15	Auszahlungen für den Erwerb von immateriellen Vermögensgegenständen	0,00	0	0	0	0	0	0	0
16	**Auszahlungen aus Investitionstätigkeit (Summe aus Nummern 10 bis 15)**	**0,00**	**0**	**0**	**0**	**0**	**0**	**0**	**0**
17	**Anteiliger veranschlagter Finanzierungsmittelüberschuss/-bedarf aus Investitionstätigkeit (Saldo aus Nummern 9 und 16)**	**0,00**	**0**	**0**	**0**	**0**	**0**	**0**	**0**
18	**Anteiliger veranschlagter Finanzierungsmittelüberschuss/-bedarf (Saldo aus Nummern 3 und 17)**	**-409,32**	**-500**	**-500**	**0**	**-500**	**0**	**-500**	**-500**

Gemeinde Hohberg **2026**

Teilhaushalt 5 Bauen, Infrastruktur, Bestattungswesen

Sachgebietsleitung
Herr Breig

Produktbereich **11** Innere Verwaltung
Unterprodukt **11250572** Asphaltsägen SGB Bauen

Teilergebnishaushalt einschließlich Finanzplanung

Nr.		Ergebnis 2024 EUR	Ansatz 2025 EUR	Ansatz 2026 EUR	Planung 2027 EUR	Planung 2028 EUR	Planung 2029 EUR
		1	2	3	4	5	6
1	Steuern und ähnliche Abgaben	0,00	0	0	0	0	0
2	Zuweisungen und Zuwendungen, Umlagen	0,00	0	0	0	0	0
3	Aufgelöste Investitionszuwendungen und -beiträge	0,00	0	0	0	0	0
4	Sonstige Transfererträge	0,00	0	0	0	0	0
5	Entgelte für öffentliche Leistungen oder Einrichtungen	0,00	0	0	0	0	0
6	Sonstige privatrechtliche Leistungsentgelte	0,00	0	0	0	0	0
7	Kostenerstattungen und Kostenumlagen	0,00	0	0	0	0	0
8	Zinsen und ähnliche Erträge	0,00	0	0	0	0	0
9	Aktivierte Eigenleistungen und Bestandsveränderungen	0,00	0	0	0	0	0
10	Sonstige ordentliche Erträge	0,00	0	0	0	0	0
	11250572.35831100 Erträge aus der Auflösung oder Herabsetzung von Einzelwertberichtigungen auf Forderungen	0,00	0	0	0	0	0
	11250572.35910000 Andere sonstige ordentliche Erträge	0,00	0	0	0	0	0
11	**Anteilige ordentliche Erträge (Summe aus Nummern 1 bis 10)**	**0,00**	**0**	**0**	**0**	**0**	**0**
12	Personalaufwendungen	0,00	0	0	0	0	0
13	Versorgungsaufwendungen	0,00	0	0	0	0	0
14	Aufwendungen für Sach- und Dienstleistungen	41,65	250	200	200	200	200
	11250572.42210000 Unterhaltung des beweglichen Vermögens	41,65	250	200	200	200	200
15	Abschreibungen	0,00	0	0	0	0	0
	11250572.47220000 Abschreibungen auf Forderungen	0,00	0	0	0	0	0
	11250572.47222000 Abschreibungen auf Forderungen wegen Einzelwertberichtigung	0,00	0	0	0	0	0
16	Zinsen und ähnliche Aufwendungen	0,00	0	0	0	0	0
17	Transferaufwendungen	0,00	0	0	0	0	0
18	Sonstige ordentliche Aufwendungen	0,00	0	0	0	0	0
19	**Anteilige ordentliche Aufwendungen (Summe aus Nummern 12 bis 18)**	**41,65**	**250**	**200**	**200**	**200**	**200**
20	**Anteiliges veranschlagtes ordentliches Ergebnis (Saldo aus Nummern 11 und 19)**	**-41,65**	**-250**	**-200**	**-200**	**-200**	**-200**
21	Erträge aus internen Leistungen	0,00	0	0	0	0	0
	11250572.38110000 Erträge aus internen Leistungsbeziehungen	0,00	0	0	0	0	0
22	Aufwendungen aus internen Leistungen	0,00	0	0	0	0	0
	11250572.48110000 Aufwendungen aus internen Leistungsbeziehungen	0,00	0	0	0	0	0
23	kalkulatorische Kosten	0,00	0	0	0	0	0
24	**Veranschlagtes kalkulatorisches Ergebnis (Saldo aus Nummern 21 bis 23)**	**0,00**	**0**	**0**	**0**	**0**	**0**
25	**Veranschlagter Nettoressourcenbedarf/-überschuss (Summe aus Nummern 20 und 24)**	**-41,65**	**-250**	**-200**	**-200**	**-200**	**-200**

Gemeinde Hohberg **2026**

Teilhaushalt 5 Bauen, Infrastruktur, Bestattungswesen

Sachgebietsleitung
Herr Breig

Produktbereich	**11**	Innere Verwaltung
Unterprodukt	**11250572**	Asphaltsägen

SGB Bauen

Teilfinanzhaushalt einschließlich Finanzplanung

Nr.		Ergebnis 2024 EUR	Ansatz 2025 EUR	Ansatz 2026 EUR	Verpflichtungsermächtigungen 2026 EUR	Planung 2027 EUR	Verpflichtungsermächtigungen 2019 EUR	Planung 2028 EUR	Planung 2029 EUR
		1	2	3	4	5	6	7	8
1	**Summe der Einzahlungen aus laufender Verwaltungstätigkeit (ohne außerordentliche zahlungswirksame Erträge aus Vermögensveräußerung)**	**0,00**	**0**	**0**	**0**	**0**	**0**	**0**	**0**
2	**Summe der Auszahlungen aus laufender Verwaltungstätigkeit**	**41,65**	**250**	**200**	**0**	**200**	**0**	**200**	**200**
3	**Anteiliger Zahlungsmittelüberschuss/-bedarf des Ergebnishaushalts (Saldo aus Nummern 1 und 2)**	**-41,65**	**-250**	**-200**	**0**	**-200**	**0**	**-200**	**-200**
4	Einzahlungen aus Investitionszuwendungen	0,00	0	0	0	0	0	0	0
5	Einzahlungen aus Investitionsbeiträgen und ähnlichen Entgelten für Investitionstätigkeit	0,00	0	0	0	0	0	0	0
6	Einzahlungen aus der Veräußerung von Sachvermögen	0,00	0	0	0	0	0	0	0
7	Einzahlungen aus der Veräußerung von Finanzvermögen	0,00	0	0	0	0	0	0	0
8	Einzahlungen für sonstige Investitionstätigkeit	0,00	0	0	0	0	0	0	0
9	**Einzahlungen aus Investitionstätigkeit (Summe aus Nummern 4 bis 8)**	**0,00**	**0**	**0**	**0**	**0**	**0**	**0**	**0**
10	Auszahlungen für den Erwerb von Grundstücken und Gebäuden	0,00	0	0	0	0	0	0	0
11	Auszahlungen für Baumaßnahmen	0,00	0	0	0	0	0	0	0
12	Auszahlungen für den Erwerb von beweglichem Sachvermögen	0,00	0	0	0	0	0	0	0
13	Auszahlungen für den Erwerb von Finanzvermögen	0,00	0	0	0	0	0	0	0
14	Auszahlungen für Investitionsförderungsmaßnahmen	0,00	0	0	0	0	0	0	0
15	Auszahlungen für den Erwerb von immateriellen Vermögensgegenständen	0,00	0	0	0	0	0	0	0
16	**Auszahlungen aus Investitionstätigkeit (Summe aus Nummern 10 bis 15)**	**0,00**	**0**	**0**	**0**	**0**	**0**	**0**	**0**
17	**Anteiliger veranschlagter Finanzierungsmittelüberschuss/-bedarf aus Investitionstätigkeit (Saldo aus Nummern 9 und 16)**	**0,00**	**0**	**0**	**0**	**0**	**0**	**0**	**0**
18	**Anteiliger veranschlagter Finanzierungsmittelüberschuss/-bedarf (Saldo aus Nummern 3 und 17)**	**-41,65**	**-250**	**-200**	**0**	**-200**	**0**	**-200**	**-200**

Gemeinde Hohberg **2026**

Teilhaushalt 5 Bauen, Infrastruktur, Bestattungswesen

Sachgebietsleitung
Herr Breig

Produktbereich	**11**	Innere Verwaltung	
Unterprodukt	**11250573**	Steintrennmaschinen/ Nassschneidesägen	SGB Bauen

Teilergebnishaushalt einschließlich Finanzplanung

Nr.		Ergebnis 2024 EUR	Ansatz 2025 EUR	Ansatz 2026 EUR	Planung 2027 EUR	Planung 2028 EUR	Planung 2029 EUR
		1	2	3	4	5	6
1	Steuern und ähnliche Abgaben	0,00	0	0	0	0	0
2	Zuweisungen und Zuwendungen, Umlagen	0,00	0	0	0	0	0
3	Aufgelöste Investitionszuwendungen und -beiträge	0,00	0	0	0	0	0
4	Sonstige Transfererträge	0,00	0	0	0	0	0
5	Entgelte für öffentliche Leistungen oder Einrichtungen	0,00	0	0	0	0	0
6	Sonstige privatrechtliche Leistungsentgelte	0,00	0	0	0	0	0
7	Kostenerstattungen und Kostenumlagen	0,00	0	0	0	0	0
8	Zinsen und ähnliche Erträge	0,00	0	0	0	0	0
9	Aktivierte Eigenleistungen und Bestandsveränderungen	0,00	0	0	0	0	0
10	Sonstige ordentliche Erträge	0,00	0	0	0	0	0
	11250573.35810000 Erträge aus Zuschreibungen	0,00	0	0	0	0	0
	11250573.35831100 Erträge aus der Auflösung oder Herabsetzung von Einzelwertberichtigungen auf Forderungen	0,00	0	0	0	0	0
	11250573.35910000 Andere sonstige ordentliche Erträge	0,00	0	0	0	0	0
11	**Anteilige ordentliche Erträge (Summe aus Nummern 1 bis 10)**	**0,00**	**0**	**0**	**0**	**0**	**0**
12	Personalaufwendungen	0,00	0	0	0	0	0
13	Versorgungsaufwendungen	0,00	0	0	0	0	0
14	Aufwendungen für Sach- und Dienstleistungen	0,00	250	500	500	500	500
	11250573.42210000 Unterhaltung des beweglichen Vermögens	0,00	250	500	500	500	500
15	Abschreibungen	0,00	180	140	140	140	140
	11250573.47110000 Abschreibungen auf immaterielle Vermögensgegenstände und Sachvermögen	0,00	180	140	140	140	140
	11250573.47220000 Abschreibungen auf Forderungen	0,00	0	0	0	0	0
	11250573.47222000 Abschreibungen auf Forderungen wegen Einzelwertberichtigung	0,00	0	0	0	0	0
16	Zinsen und ähnliche Aufwendungen	0,00	0	0	0	0	0
17	Transferaufwendungen	0,00	0	0	0	0	0
18	Sonstige ordentliche Aufwendungen	0,00	0	0	0	0	0
19	**Anteilige ordentliche Aufwendungen (Summe aus Nummern 12 bis 18)**	**0,00**	**430**	**640**	**640**	**640**	**640**
20	**Anteiliges veranschlagtes ordentliches Ergebnis (Saldo aus Nummern 11 und 19)**	**0,00**	**-430**	**-640**	**-640**	**-640**	**-640**
21	Erträge aus internen Leistungen	0,00	600	600	600	600	600
	11250573.38110000 Erträge aus internen Leistungsbeziehungen	0,00	600	600	600	600	600
22	Aufwendungen aus internen Leistungen	0,00	0	0	0	0	0
	11250573.48110000 Aufwendungen aus internen Leistungsbeziehungen	0,00	0	0	0	0	0
23	kalkulatorische Kosten	0,00	0	0	0	0	0
24	**Veranschlagtes kalkulatorisches Ergebnis (Saldo aus Nummern 21 bis 23)**	**0,00**	**600**	**600**	**600**	**600**	**600**
25	**Veranschlagter Nettoressourcenbedarf/-überschuss (Summe aus Nummern 20 und 24)**	**0,00**	**170**	**-40**	**-40**	**-40**	**-40**

Gemeinde Hohberg **2026**

Teilhaushalt 5 Bauen, Infrastruktur, Bestattungswesen

Sachgebietsleitung
Herr Breig

Produktbereich	**11**	Innere Verwaltung	
Unterprodukt	**11250573**	Steintrennmaschinen/ Nassschneidesägen	SGB Bauen

Teilfinanzhaushalt einschließlich Finanzplanung

Nr.		Ergebnis 2024 EUR	Ansatz 2025 EUR	Ansatz 2026 EUR	Verpflichtungsermächtigungen 2026 EUR	Planung 2027 EUR	Verpflichtungsermächtigungen 2019 EUR	Planung 2028 EUR	Planung 2029 EUR
		1	2	3	4	5	6	7	8
1	**Summe der Einzahlungen aus laufender Verwaltungstätigkeit (ohne außerordentliche zahlungswirksame Erträge aus Vermögensveräußerung)**	**0,00**	**0**	**0**	**0**	**0**	**0**	**0**	**0**
2	**Summe der Auszahlungen aus laufender Verwaltungstätigkeit**	**0,00**	**250**	**500**	**0**	**500**	**0**	**500**	**500**
3	**Anteiliger Zahlungsmittelüberschuss/-bedarf des Ergebnishaushalts (Saldo aus Nummern 1 und 2)**	**0,00**	**-250**	**-500**	**0**	**-500**	**0**	**-500**	**-500**
4	Einzahlungen aus Investitionszuwendungen	0,00	0	0	0	0	0	0	0
5	Einzahlungen aus Investitionsbeiträgen und ähnlichen Entgelten für Investitionstätigkeit	0,00	0	0	0	0	0	0	0
6	Einzahlungen aus der Veräußerung von Sachvermögen	0,00	0	0	0	0	0	0	0
7	Einzahlungen aus der Veräußerung von Finanzvermögen	0,00	0	0	0	0	0	0	0
8	Einzahlungen für sonstige Investitionstätigkeit	0,00	0	0	0	0	0	0	0
9	**Einzahlungen aus Investitionstätigkeit (Summe aus Nummern 4 bis 8)**	**0,00**	**0**	**0**	**0**	**0**	**0**	**0**	**0**
10	Auszahlungen für den Erwerb von Grundstücken und Gebäuden	0,00	0	0	0	0	0	0	0
11	Auszahlungen für Baumaßnahmen	0,00	0	0	0	0	0	0	0
12	Auszahlungen für den Erwerb von beweglichem Sachvermögen	0,00	0	0	0	0	0	0	0
	11250573.78312000 Auszahlungen für den Erwerb von beweglichen Vermögensgegenständen oberhalb der Wertgrenze nach § 38 Abs. 4 GemHVO	0,00	0	0	0	0	0	0	0
13	Auszahlungen für den Erwerb von Finanzvermögen	0,00	0	0	0	0	0	0	0
14	Auszahlungen für Investitionsförderungsmaßnahmen	0,00	0	0	0	0	0	0	0
15	Auszahlungen für den Erwerb von immateriellen Vermögensgegenständen	0,00	0	0	0	0	0	0	0
16	**Auszahlungen aus Investitionstätigkeit (Summe aus Nummern 10 bis 15)**	**0,00**	**0**	**0**	**0**	**0**	**0**	**0**	**0**
17	**Anteiliger veranschlagter Finanzierungsmittelüberschuss/-bedarf aus Investitionstätigkeit (Saldo aus Nummern 9 und 16)**	**0,00**	**0**	**0**	**0**	**0**	**0**	**0**	**0**
18	**Anteiliger veranschlagter Finanzierungsmittelüberschuss/-bedarf (Saldo aus Nummern 3 und 17)**	**0,00**	**-250**	**-500**	**0**	**-500**	**0**	**-500**	**-500**

Gemeinde Hohberg **2026**

Teilhaushalt 5 Bauen, Infrastruktur, Bestattungswesen

Sachgebietsleitung
Herr Breig

Produktbereich **11** Innere Verwaltung
Unterprodukt **11250574** Motorsensen/ Freischneider SGB Bauen

Teilergebnishaushalt einschließlich Finanzplanung

Nr.		Ergebnis 2024 EUR	Ansatz 2025 EUR	Ansatz 2026 EUR	Planung 2027 EUR	Planung 2028 EUR	Planung 2029 EUR
		1	2	3	4	5	6
1	Steuern und ähnliche Abgaben	0,00	0	0	0	0	0
2	Zuweisungen und Zuwendungen, Umlagen	0,00	0	0	0	0	0
3	Aufgelöste Investitionszuwendungen und -beiträge	0,00	0	0	0	0	0
4	Sonstige Transfererträge	0,00	0	0	0	0	0
5	Entgelte für öffentliche Leistungen oder Einrichtungen	0,00	0	0	0	0	0
6	Sonstige privatrechtliche Leistungsentgelte	0,00	0	0	0	0	0
7	Kostenerstattungen und Kostenumlagen	0,00	0	0	0	0	0
8	Zinsen und ähnliche Erträge	0,00	0	0	0	0	0
9	Aktivierte Eigenleistungen und Bestandsveränderungen	0,00	0	0	0	0	0
10	Sonstige ordentliche Erträge	0,00	0	0	0	0	0
	11250574.35810000 Erträge aus Zuschreibungen	0,00	0	0	0	0	0
	11250574.35831100 Erträge aus der Auflösung oder Herabsetzung von Einzelwertberichtigungen auf Forderungen	0,00	0	0	0	0	0
	11250574.35910000 Andere sonstige ordentliche Erträge	0,00	0	0	0	0	0
11	**Anteilige ordentliche Erträge (Summe aus Nummern 1 bis 10)**	**0,00**	**0**	**0**	**0**	**0**	**0**
12	Personalaufwendungen	0,00	0	0	0	0	0
13	Versorgungsaufwendungen	0,00	0	0	0	0	0
14	Aufwendungen für Sach- und Dienstleistungen	4.449,35	3.000	3.000	3.000	3.000	3.000
	11250574.42210000 Unterhaltung des beweglichen Vermögens	4.190,35	3.000	3.000	3.000	3.000	3.000
	11250574.42220000 Erwerb von geringwertigen Vermögensgegenständen	259,00	0	0	0	0	0
15	Abschreibungen	0,00	110	320	320	320	320
	11250574.47110000 Abschreibungen auf immaterielle Vermögensgegenstände und Sachvermögen	0,00	110	320	320	320	320
	11250574.47220000 Abschreibungen auf Forderungen	0,00	0	0	0	0	0
	11250574.47222000 Abschreibungen auf Forderungen wegen Einzelwertberichtigung	0,00	0	0	0	0	0
16	Zinsen und ähnliche Aufwendungen	0,00	0	0	0	0	0
17	Transferaufwendungen	0,00	0	0	0	0	0
18	Sonstige ordentliche Aufwendungen	0,00	0	0	0	0	0
19	**Anteilige ordentliche Aufwendungen (Summe aus Nummern 12 bis 18)**	**4.449,35**	**3.110**	**3.320**	**3.320**	**3.320**	**3.320**
20	**Anteiliges veranschlagtes ordentliches Ergebnis (Saldo aus Nummern 11 und 19)**	**-4.449,35**	**-3.110**	**-3.320**	**-3.320**	**-3.320**	**-3.320**
21	Erträge aus internen Leistungen	0,00	4.380	4.380	4.380	4.380	4.380
	11250574.38110000 Erträge aus internen Leistungsbeziehungen	0,00	4.380	4.380	4.380	4.380	4.380
22	Aufwendungen aus internen Leistungen	0,00	0	0	0	0	0
	11250574.48110000 Aufwendungen aus internen Leistungsbeziehungen	0,00	0	0	0	0	0
23	kalkulatorische Kosten	0,00	0	0	0	0	0
24	**Veranschlagtes kalkulatorisches Ergebnis (Saldo aus Nummern 21 bis 23)**	**0,00**	**4.380**	**4.380**	**4.380**	**4.380**	**4.380**
25	**Veranschlagter Nettoressourcenbedarf/-überschuss (Summe aus Nummern 20 und 24)**	**-4.449,35**	**1.270**	**1.060**	**1.060**	**1.060**	**1.060**

Gemeinde Hohberg **2026**

Teilhaushalt 5 Bauen, Infrastruktur, Bestattungswesen

Sachgebietsleitung
Herr Breig

Produktbereich	**11**	Innere Verwaltung	
Unterprodukt	**11250574**	Motorsensen/ Freischneider	SGB Bauen

Teilfinanzhaushalt einschließlich Finanzplanung

Nr.		Ergebnis 2024 EUR	Ansatz 2025 EUR	Ansatz 2026 EUR	Verpflichtungsermächtigungen 2026 EUR	Planung 2027 EUR	Verpflichtungsermächtigungen 2019 EUR	Planung 2028 EUR	Planung 2029 EUR
		1	2	3	4	5	6	7	8
1	**Summe der Einzahlungen aus laufender Verwaltungstätigkeit (ohne außerordentliche zahlungswirksame Erträge aus Vermögensveräußerung)**	**0,00**	**0**	**0**	**0**	**0**	**0**	**0**	**0**
2	**Summe der Auszahlungen aus laufender Verwaltungstätigkeit**	**3.769,89**	**3.000**	**3.000**	**0**	**3.000**	**0**	**3.000**	**3.000**
3	**Anteiliger Zahlungsmittelüberschuss/-bedarf des Ergebnishaushalts (Saldo aus Nummern 1 und 2)**	**-3.769,89**	**-3.000**	**-3.000**	**0**	**-3.000**	**0**	**-3.000**	**-3.000**
4	Einzahlungen aus Investitionszuwendungen	0,00	0	0	0	0	0	0	0
5	Einzahlungen aus Investitionsbeiträgen und ähnlichen Entgelten für Investitionstätigkeit	0,00	0	0	0	0	0	0	0
6	Einzahlungen aus der Veräußerung von Sachvermögen	0,00	0	0	0	0	0	0	0
7	Einzahlungen aus der Veräußerung von Finanzvermögen	0,00	0	0	0	0	0	0	0
8	Einzahlungen für sonstige Investitionstätigkeit	0,00	0	0	0	0	0	0	0
9	**Einzahlungen aus Investitionstätigkeit (Summe aus Nummern 4 bis 8)**	**0,00**	**0**	**0**	**0**	**0**	**0**	**0**	**0**
10	Auszahlungen für den Erwerb von Grundstücken und Gebäuden	0,00	0	0	0	0	0	0	0
11	Auszahlungen für Baumaßnahmen	0,00	0	0	0	0	0	0	0
12	Auszahlungen für den Erwerb von beweglichem Sachvermögen	0,00	0	0	0	0	0	0	0
	11250574.78312000 Auszahlungen für den Erwerb von beweglichen Vermögensgegenständen oberhalb der Wertgrenze nach § 38 Abs. 4 GemHVO	0,00	0	0	0	0	0	0	0
13	Auszahlungen für den Erwerb von Finanzvermögen	0,00	0	0	0	0	0	0	0
14	Auszahlungen für Investitionsförderungsmaßnahmen	0,00	0	0	0	0	0	0	0
15	Auszahlungen für den Erwerb von immateriellen Vermögensgegenständen	0,00	0	0	0	0	0	0	0
16	**Auszahlungen aus Investitionstätigkeit (Summe aus Nummern 10 bis 15)**	**0,00**	**0**	**0**	**0**	**0**	**0**	**0**	**0**
17	**Anteiliger veranschlagter Finanzierungsmittelüberschuss/-bedarf aus Investitionstätigkeit (Saldo aus Nummern 9 und 16)**	**0,00**	**0**	**0**	**0**	**0**	**0**	**0**	**0**
18	**Anteiliger veranschlagter Finanzierungsmittelüberschuss/-bedarf (Saldo aus Nummern 3 und 17)**	**-3.769,89**	**-3.000**	**-3.000**	**0**	**-3.000**	**0**	**-3.000**	**-3.000**

Gemeinde Hohberg **2026**

Teilhaushalt 5 Bauen, Infrastruktur, Bestattungswesen

Sachgebietsleitung
Herr Breig

Produktbereich **11** Innere Verwaltung
Unterprodukt **11250575** Laubbläser SGB Bauen

Teilergebnishaushalt einschließlich Finanzplanung

Nr.		Ergebnis 2024 EUR	Ansatz 2025 EUR	Ansatz 2026 EUR	Planung 2027 EUR	Planung 2028 EUR	Planung 2029 EUR
		1	2	3	4	5	6
1	Steuern und ähnliche Abgaben	0,00	0	0	0	0	0
2	Zuweisungen und Zuwendungen, Umlagen	0,00	0	0	0	0	0
3	Aufgelöste Investitionszuwendungen und -beiträge	0,00	0	0	0	0	0
4	Sonstige Transfererträge	0,00	0	0	0	0	0
5	Entgelte für öffentliche Leistungen oder Einrichtungen	0,00	0	0	0	0	0
6	Sonstige privatrechtliche Leistungsentgelte	0,00	0	0	0	0	0
7	Kostenerstattungen und Kostenumlagen	0,00	0	0	0	0	0
8	Zinsen und ähnliche Erträge	0,00	0	0	0	0	0
9	Aktivierte Eigenleistungen und Bestandsveränderungen	0,00	0	0	0	0	0
10	Sonstige ordentliche Erträge	0,00	0	0	0	0	0
	11250575.35831100 Erträge aus der Auflösung oder Herabsetzung von Einzelwertberichtigungen auf Forderungen	0,00	0	0	0	0	0
	11250575.35910000 Andere sonstige ordentliche Erträge	0,00	0	0	0	0	0
11	**Anteilige ordentliche Erträge (Summe aus Nummern 1 bis 10)**	**0,00**	**0**	**0**	**0**	**0**	**0**
12	Personalaufwendungen	0,00	0	0	0	0	0
13	Versorgungsaufwendungen	0,00	0	0	0	0	0
14	Aufwendungen für Sach- und Dienstleistungen	747,01	500	500	500	500	500
	11250575.42210000 Unterhaltung des beweglichen Vermögens	209,01	500	500	500	500	500
	11250575.42220000 Erwerb von geringwertigen Vermögensgegenständen	538,00	0	0	0	0	0
15	Abschreibungen	0,00	270	270	270	270	270
	11250575.47110000 Abschreibungen auf immaterielle Vermögensgegenstände und Sachvermögen	0,00	270	270	270	270	270
	11250575.47220000 Abschreibungen auf Forderungen	0,00	0	0	0	0	0
	11250575.47222000 Abschreibungen auf Forderungen wegen Einzelwertberichtigung	0,00	0	0	0	0	0
16	Zinsen und ähnliche Aufwendungen	0,00	0	0	0	0	0
17	Transferaufwendungen	0,00	0	0	0	0	0
18	Sonstige ordentliche Aufwendungen	0,00	0	0	0	0	0
19	**Anteilige ordentliche Aufwendungen (Summe aus Nummern 12 bis 18)**	**747,01**	**770**	**770**	**770**	**770**	**770**
20	**Anteiliges veranschlagtes ordentliches Ergebnis (Saldo aus Nummern 11 und 19)**	**-747,01**	**-770**	**-770**	**-770**	**-770**	**-770**
21	Erträge aus internen Leistungen	0,00	550	550	550	550	550
	11250575.38110000 Erträge aus internen Leistungsbeziehungen	0,00	550	550	550	550	550
22	Aufwendungen aus internen Leistungen	0,00	0	0	0	0	0
	11250575.48110000 Aufwendungen aus internen Leistungsbeziehungen	0,00	0	0	0	0	0
23	kalkulatorische Kosten	0,00	0	0	0	0	0
24	**Veranschlagtes kalkulatorisches Ergebnis (Saldo aus Nummern 21 bis 23)**	**0,00**	**550**	**550**	**550**	**550**	**550**
25	**Veranschlagter Nettoressourcenbedarf/-überschuss (Summe aus Nummern 20 und 24)**	**-747,01**	**-220**	**-220**	**-220**	**-220**	**-220**

Gemeinde Hohberg **2026**

Teilhaushalt 5 Bauen, Infrastruktur, Bestattungswesen

Sachgebietsleitung
Herr Breig

Produktbereich	**11**	Innere Verwaltung
Unterprodukt	**11250575**	Laubbläser

SGB Bauen

Teilfinanzhaushalt einschließlich Finanzplanung

Nr.		Ergebnis 2024 EUR	Ansatz 2025 EUR	Ansatz 2026 EUR	Verpflichtungsermächtigungen 2026 EUR	Planung 2027 EUR	Verpflichtungsermächtigungen 2019 EUR	Planung 2028 EUR	Planung 2029 EUR
		1	2	3	4	5	6	7	8
1	**Summe der Einzahlungen aus laufender Verwaltungstätigkeit (ohne außerordentliche zahlungswirksame Erträge aus Vermögensveräußerung)**	**0,00**	**0**	**0**	**0**	**0**	**0**	**0**	**0**
2	**Summe der Auszahlungen aus laufender Verwaltungstätigkeit**	**747,01**	**500**	**500**	**0**	**500**	**0**	**500**	**500**
3	**Anteiliger Zahlungsmittelüberschuss/-bedarf des Ergebnishaushalts (Saldo aus Nummern 1 und 2)**	**-747,01**	**-500**	**-500**	**0**	**-500**	**0**	**-500**	**-500**
4	Einzahlungen aus Investitionszuwendungen	0,00	0	0	0	0	0	0	0
5	Einzahlungen aus Investitionsbeiträgen und ähnlichen Entgelten für Investitionstätigkeit	0,00	0	0	0	0	0	0	0
6	Einzahlungen aus der Veräußerung von Sachvermögen	0,00	0	0	0	0	0	0	0
7	Einzahlungen aus der Veräußerung von Finanzvermögen	0,00	0	0	0	0	0	0	0
8	Einzahlungen für sonstige Investitionstätigkeit	0,00	0	0	0	0	0	0	0
9	**Einzahlungen aus Investitionstätigkeit (Summe aus Nummern 4 bis 8)**	**0,00**	**0**	**0**	**0**	**0**	**0**	**0**	**0**
10	Auszahlungen für den Erwerb von Grundstücken und Gebäuden	0,00	0	0	0	0	0	0	0
11	Auszahlungen für Baumaßnahmen	0,00	0	0	0	0	0	0	0
12	Auszahlungen für den Erwerb von beweglichem Sachvermögen	0,00	0	0	0	0	0	0	0
	11250575.78312000 Auszahlungen für den Erwerb von beweglichen Vermögensgegenständen oberhalb der Wertgrenze nach § 38 Abs. 4 GemHVO	0,00	0	0	0	0	0	0	0
13	Auszahlungen für den Erwerb von Finanzvermögen	0,00	0	0	0	0	0	0	0
14	Auszahlungen für Investitionsförderungsmaßnahmen	0,00	0	0	0	0	0	0	0
15	Auszahlungen für den Erwerb von immateriellen Vermögensgegenständen	0,00	0	0	0	0	0	0	0
16	**Auszahlungen aus Investitionstätigkeit (Summe aus Nummern 10 bis 15)**	**0,00**	**0**	**0**	**0**	**0**	**0**	**0**	**0**
17	**Anteiliger veranschlagter Finanzierungsmittelüberschuss/-bedarf aus Investitionstätigkeit (Saldo aus Nummern 9 und 16)**	**0,00**	**0**	**0**	**0**	**0**	**0**	**0**	**0**
18	**Anteiliger veranschlagter Finanzierungsmittelüberschuss/-bedarf (Saldo aus Nummern 3 und 17)**	**-747,01**	**-500**	**-500**	**0**	**-500**	**0**	**-500**	**-500**

Gemeinde Hohberg **2026**

Teilhaushalt 5 Bauen, Infrastruktur, Bestattungswesen

Sachgebietsleitung
Herr Breig

Produktbereich **11** Innere Verwaltung
Unterprodukt **11250576** Erdbohrer SGB Bauen

Teilergebnishaushalt einschließlich Finanzplanung

Nr.		Ergebnis 2024 EUR	Ansatz 2025 EUR	Ansatz 2026 EUR	Planung 2027 EUR	Planung 2028 EUR	Planung 2029 EUR
		1	2	3	4	5	6
1	Steuern und ähnliche Abgaben	0,00	0	0	0	0	0
2	Zuweisungen und Zuwendungen, Umlagen	0,00	0	0	0	0	0
3	Aufgelöste Investitionszuwendungen und -beiträge	0,00	0	0	0	0	0
4	Sonstige Transfererträge	0,00	0	0	0	0	0
5	Entgelte für öffentliche Leistungen oder Einrichtungen	0,00	0	0	0	0	0
6	Sonstige privatrechtliche Leistungsentgelte	0,00	0	0	0	0	0
7	Kostenerstattungen und Kostenumlagen	0,00	0	0	0	0	0
8	Zinsen und ähnliche Erträge	0,00	0	0	0	0	0
9	Aktivierte Eigenleistungen und Bestandsveränderungen	0,00	0	0	0	0	0
10	Sonstige ordentliche Erträge	0,00	0	0	0	0	0
	11250576.35831100 Erträge aus der Auflösung oder Herabsetzung von Einzelwertberichtigungen auf Forderungen	0,00	0	0	0	0	0
	11250576.35910000 Andere sonstige ordentliche Erträge	0,00	0	0	0	0	0
11	**Anteilige ordentliche Erträge (Summe aus Nummern 1 bis 10)**	**0,00**	**0**	**0**	**0**	**0**	**0**
12	Personalaufwendungen	0,00	0	0	0	0	0
13	Versorgungsaufwendungen	0,00	0	0	0	0	0
14	Aufwendungen für Sach- und Dienstleistungen	909,31	250	200	200	200	200
	11250576.42210000 Unterhaltung des beweglichen Vermögens	909,31	250	200	200	200	200
15	Abschreibungen	0,00	0	0	0	0	0
	11250576.47220000 Abschreibungen auf Forderungen	0,00	0	0	0	0	0
	11250576.47222000 Abschreibungen auf Forderungen wegen Einzelwertberichtigung	0,00	0	0	0	0	0
16	Zinsen und ähnliche Aufwendungen	0,00	0	0	0	0	0
17	Transferaufwendungen	0,00	0	0	0	0	0
18	Sonstige ordentliche Aufwendungen	0,00	0	0	0	0	0
19	**Anteilige ordentliche Aufwendungen (Summe aus Nummern 12 bis 18)**	**909,31**	**250**	**200**	**200**	**200**	**200**
20	**Anteiliges veranschlagtes ordentliches Ergebnis (Saldo aus Nummern 11 und 19)**	**-909,31**	**-250**	**-200**	**-200**	**-200**	**-200**
21	Erträge aus internen Leistungen	0,00	0	0	0	0	0
	11250576.38110000 Erträge aus internen Leistungsbeziehungen	0,00	0	0	0	0	0
22	Aufwendungen aus internen Leistungen	0,00	0	0	0	0	0
	11250576.48110000 Aufwendungen aus internen Leistungsbeziehungen	0,00	0	0	0	0	0
23	kalkulatorische Kosten	0,00	0	0	0	0	0
24	**Veranschlagtes kalkulatorisches Ergebnis (Saldo aus Nummern 21 bis 23)**	**0,00**	**0**	**0**	**0**	**0**	**0**
25	**Veranschlagter Nettoressourcenbedarf/-überschuss (Summe aus Nummern 20 und 24)**	**-909,31**	**-250**	**-200**	**-200**	**-200**	**-200**

Gemeinde Hohberg **2026**

Teilhaushalt 5 Bauen, Infrastruktur, Bestattungswesen

Sachgebietsleitung
Herr Breig

Produktbereich	**11**	Innere Verwaltung
Unterprodukt	**11250576**	Erdbohrer

SGB Bauen

Teilfinanzhaushalt einschließlich Finanzplanung

Nr.		Ergebnis 2024 EUR	Ansatz 2025 EUR	Ansatz 2026 EUR	Verpflichtungsermächtigungen 2026 EUR	Planung 2027 EUR	Verpflichtungsermächtigungen 2019 EUR	Planung 2028 EUR	Planung 2029 EUR
		1	2	3	4	5	6	7	8
1	**Summe der Einzahlungen aus laufender Verwaltungstätigkeit (ohne außerordentliche zahlungswirksame Erträge aus Vermögensveräußerung)**	**0,00**	**0**	**0**	**0**	**0**	**0**	**0**	**0**
2	**Summe der Auszahlungen aus laufender Verwaltungstätigkeit**	**909,31**	**250**	**200**	**0**	**200**	**0**	**200**	**200**
3	**Anteiliger Zahlungsmittelüberschuss/-bedarf des Ergebnishaushalts (Saldo aus Nummern 1 und 2)**	**-909,31**	**-250**	**-200**	**0**	**-200**	**0**	**-200**	**-200**
4	Einzahlungen aus Investitionszuwendungen	0,00	0	0	0	0	0	0	0
5	Einzahlungen aus Investitionsbeiträgen und ähnlichen Entgelten für Investitionstätigkeit	0,00	0	0	0	0	0	0	0
6	Einzahlungen aus der Veräußerung von Sachvermögen	0,00	0	0	0	0	0	0	0
7	Einzahlungen aus der Veräußerung von Finanzvermögen	0,00	0	0	0	0	0	0	0
8	Einzahlungen für sonstige Investitionstätigkeit	0,00	0	0	0	0	0	0	0
9	**Einzahlungen aus Investitionstätigkeit (Summe aus Nummern 4 bis 8)**	**0,00**	**0**	**0**	**0**	**0**	**0**	**0**	**0**
10	Auszahlungen für den Erwerb von Grundstücken und Gebäuden	0,00	0	0	0	0	0	0	0
11	Auszahlungen für Baumaßnahmen	0,00	0	0	0	0	0	0	0
12	Auszahlungen für den Erwerb von beweglichem Sachvermögen	0,00	0	0	0	0	0	0	0
13	Auszahlungen für den Erwerb von Finanzvermögen	0,00	0	0	0	0	0	0	0
14	Auszahlungen für Investitionsförderungsmaßnahmen	0,00	0	0	0	0	0	0	0
15	Auszahlungen für den Erwerb von immateriellen Vermögensgegenständen	0,00	0	0	0	0	0	0	0
16	**Auszahlungen aus Investitionstätigkeit (Summe aus Nummern 10 bis 15)**	**0,00**	**0**	**0**	**0**	**0**	**0**	**0**	**0**
17	**Anteiliger veranschlagter Finanzierungsmittelüberschuss/-bedarf aus Investitionstätigkeit (Saldo aus Nummern 9 und 16)**	**0,00**	**0**	**0**	**0**	**0**	**0**	**0**	**0**
18	**Anteiliger veranschlagter Finanzierungsmittelüberschuss/-bedarf (Saldo aus Nummern 3 und 17)**	**-909,31**	**-250**	**-200**	**0**	**-200**	**0**	**-200**	**-200**

Gemeinde Hohberg **2026**

Teilhaushalt 5 Bauen, Infrastruktur, Bestattungswesen

Sachgebietsleitung
Herr Breig

Produktbereich **11** Innere Verwaltung
Unterprodukt **11250577** Plattenrüttler SGB Bauen

Teilergebnishaushalt einschließlich Finanzplanung

Nr.		Ergebnis 2024 EUR	Ansatz 2025 EUR	Ansatz 2026 EUR	Planung 2027 EUR	Planung 2028 EUR	Planung 2029 EUR
		1	2	3	4	5	6
1	Steuern und ähnliche Abgaben	0,00	0	0	0	0	0
2	Zuweisungen und Zuwendungen, Umlagen	0,00	0	0	0	0	0
3	Aufgelöste Investitionszuwendungen und -beiträge	0,00	0	0	0	0	0
4	Sonstige Transfererträge	0,00	0	0	0	0	0
5	Entgelte für öffentliche Leistungen oder Einrichtungen	0,00	0	0	0	0	0
6	Sonstige privatrechtliche Leistungsentgelte	0,00	0	0	0	0	0
7	Kostenerstattungen und Kostenumlagen	0,00	0	0	0	0	0
8	Zinsen und ähnliche Erträge	0,00	0	0	0	0	0
9	Aktivierte Eigenleistungen und Bestandsveränderungen	0,00	0	0	0	0	0
10	Sonstige ordentliche Erträge	0,00	0	0	0	0	0
	11250577.35810000 Erträge aus Zuschreibungen	0,00	0	0	0	0	0
	11250577.35831100 Erträge aus der Auflösung oder Herabsetzung von Einzelwertberichtigungen auf Forderungen	0,00	0	0	0	0	0
	11250577.35910000 Andere sonstige ordentliche Erträge	0,00	0	0	0	0	0
11	**Anteilige ordentliche Erträge (Summe aus Nummern 1 bis 10)**	**0,00**	**0**	**0**	**0**	**0**	**0**
12	Personalaufwendungen	0,00	0	0	0	0	0
13	Versorgungsaufwendungen	0,00	0	0	0	0	0
14	Aufwendungen für Sach- und Dienstleistungen	14,89	500	200	200	200	200
	11250577.42210000 Unterhaltung des beweglichen Vermögens	14,89	500	200	200	200	200
15	Abschreibungen	0,00	390	1.370	1.370	1.370	1.370
	11250577.47110000 Abschreibungen auf immaterielle Vermögensgegenstände und Sachvermögen	0,00	390	1.370	1.370	1.370	1.370
	11250577.47220000 Abschreibungen auf Forderungen	0,00	0	0	0	0	0
	11250577.47222000 Abschreibungen auf Forderungen wegen Einzelwertberichtigung	0,00	0	0	0	0	0
16	Zinsen und ähnliche Aufwendungen	0,00	0	0	0	0	0
17	Transferaufwendungen	0,00	0	0	0	0	0
18	Sonstige ordentliche Aufwendungen	0,00	0	0	0	0	0
19	**Anteilige ordentliche Aufwendungen (Summe aus Nummern 12 bis 18)**	**14,89**	**890**	**1.570**	**1.570**	**1.570**	**1.570**
20	**Anteiliges veranschlagtes ordentliches Ergebnis (Saldo aus Nummern 11 und 19)**	**-14,89**	**-890**	**-1.570**	**-1.570**	**-1.570**	**-1.570**
21	Erträge aus internen Leistungen	0,00	620	620	620	620	620
	11250577.38110000 Erträge aus internen Leistungsbeziehungen	0,00	620	620	620	620	620
22	Aufwendungen aus internen Leistungen	0,00	0	0	0	0	0
	11250577.48110000 Aufwendungen aus internen Leistungsbeziehungen	0,00	0	0	0	0	0
23	kalkulatorische Kosten	0,00	0	0	0	0	0
24	**Veranschlagtes kalkulatorisches Ergebnis (Saldo aus Nummern 21 bis 23)**	**0,00**	**620**	**620**	**620**	**620**	**620**
25	**Veranschlagter Nettoressourcenbedarf/-überschuss (Summe aus Nummern 20 und 24)**	**-14,89**	**-270**	**-950**	**-950**	**-950**	**-950**

Gemeinde Hohberg **2026**

Teilhaushalt 5 Bauen, Infrastruktur, Bestattungswesen

Sachgebietsleitung
Herr Breig

Produktbereich	**11**	Innere Verwaltung
Unterprodukt	**11250577**	Plattenrüttler

SGB Bauen

Teilfinanzhaushalt einschließlich Finanzplanung

Nr.		Ergebnis 2024 EUR	Ansatz 2025 EUR	Ansatz 2026 EUR	Verpflichtungsermächtigungen 2026 EUR	Planung 2027 EUR	Verpflichtungsermächtigungen 2019 EUR	Planung 2028 EUR	Planung 2029 EUR
		1	2	3	4	5	6	7	8
1	**Summe der Einzahlungen aus laufender Verwaltungstätigkeit (ohne außerordentliche zahlungswirksame Erträge aus Vermögensveräußerung)**	**0,00**	**0**	**0**	**0**	**0**	**0**	**0**	**0**
2	**Summe der Auszahlungen aus laufender Verwaltungstätigkeit**	**14,89**	**500**	**200**	**0**	**200**	**0**	**200**	**200**
3	**Anteiliger Zahlungsmittelüberschuss/-bedarf des Ergebnishaushalts (Saldo aus Nummern 1 und 2)**	**-14,89**	**-500**	**-200**	**0**	**-200**	**0**	**-200**	**-200**
4	Einzahlungen aus Investitionszuwendungen	0,00	0	0	0	0	0	0	0
5	Einzahlungen aus Investitionsbeiträgen und ähnlichen Entgelten für Investitionstätigkeit	0,00	0	0	0	0	0	0	0
6	Einzahlungen aus der Veräußerung von Sachvermögen	0,00	0	0	0	0	0	0	0
7	Einzahlungen aus der Veräußerung von Finanzvermögen	0,00	0	0	0	0	0	0	0
8	Einzahlungen für sonstige Investitionstätigkeit	0,00	0	0	0	0	0	0	0
9	**Einzahlungen aus Investitionstätigkeit (Summe aus Nummern 4 bis 8)**	**0,00**	**0**	**0**	**0**	**0**	**0**	**0**	**0**
10	Auszahlungen für den Erwerb von Grundstücken und Gebäuden	0,00	0	0	0	0	0	0	0
11	Auszahlungen für Baumaßnahmen	0,00	0	0	0	0	0	0	0
12	Auszahlungen für den Erwerb von beweglichem Sachvermögen	0,00	0	4.500	0	0	0	0	0
	11250577.78312000 Auszahlungen für den Erwerb von beweglichen Vermögensgegenständen oberhalb der Wertgrenze nach § 38 Abs. 4 GemHVO	0,00	0	4.500	0	0	0	0	0
13	Auszahlungen für den Erwerb von Finanzvermögen	0,00	0	0	0	0	0	0	0
14	Auszahlungen für Investitionsförderungsmaßnahmen	0,00	0	0	0	0	0	0	0
15	Auszahlungen für den Erwerb von immateriellen Vermögensgegenständen	0,00	0	0	0	0	0	0	0
16	**Auszahlungen aus Investitionstätigkeit (Summe aus Nummern 10 bis 15)**	**0,00**	**0**	**4.500**	**0**	**0**	**0**	**0**	**0**
17	**Anteiliger veranschlagter Finanzierungsmittelüberschuss/-bedarf aus Investitionstätigkeit (Saldo aus Nummern 9 und 16)**	**0,00**	**0**	**-4.500**	**0**	**0**	**0**	**0**	**0**
18	**Anteiliger veranschlagter Finanzierungsmittelüberschuss/-bedarf (Saldo aus Nummern 3 und 17)**	**-14,89**	**-500**	**-4.700**	**0**	**-200**	**0**	**-200**	**-200**

Gemeinde Hohberg **2026**

Teilhaushalt 5 Bauen, Infrastruktur, Bestattungswesen

Sachgebietsleitung
Herr Breig

Produktbereich	**11**	Innere Verwaltung	
Unterprodukt	**11250577**	Plattenrüttler	SGB Bauen

Einzeldarstellung der Investitionsmaßnahmen

Nr.		Gesamtang. z. Maßnahme -nachrichtlich- EUR	Bisher finanziert EUR	Ermächtigungsübertragungen aus 2024 EUR	Ergebnis 2024 EUR	Ansatz 2025 EUR	Ansatz 2026 EUR	Verpflichtungsermächtigungen 2026 EUR	Planung 2027 EUR	VE 2027 EUR	Planung 2028 EUR	Planung 2029 EUR	Finanzbedarf weitere Jahre -nachrichtl.- EUR
		1	2	3	4	5	6	7	8	9	10	11	12
Investitionen oberhalb der festgesetzten Wertgrenze													
11250500202301 Investive Beschaffungen Geräte, Maschinen und Fahrzeuge Bauhof und kommunaler Fuhrpark													
11250577.78312000													
Erläuterung:													
Ersatzbeschaffung für defektes Bestandsgerät		0,00	0,00	0,00	0,00	0	4.500	0	0	0	0	0	0

Gemeinde Hohberg **2026**

Teilhaushalt 5 Bauen, Infrastruktur, Bestattungswesen

Sachgebietsleitung
Herr Breig

Produktbereich **11** Innere Verwaltung
Unterprodukt **11250578** Grabenstampfer SGB Bauen

Teilergebnishaushalt einschließlich Finanzplanung

Nr.		Ergebnis 2024 EUR	Ansatz 2025 EUR	Ansatz 2026 EUR	Planung 2027 EUR	Planung 2028 EUR	Planung 2029 EUR
		1	2	3	4	5	6
1	Steuern und ähnliche Abgaben	0,00	0	0	0	0	0
2	Zuweisungen und Zuwendungen, Umlagen	0,00	0	0	0	0	0
3	Aufgelöste Investitionszuwendungen und -beiträge	0,00	0	0	0	0	0
4	Sonstige Transfererträge	0,00	0	0	0	0	0
5	Entgelte für öffentliche Leistungen oder Einrichtungen	0,00	0	0	0	0	0
6	Sonstige privatrechtliche Leistungsentgelte	0,00	0	0	0	0	0
7	Kostenerstattungen und Kostenumlagen	0,00	0	0	0	0	0
8	Zinsen und ähnliche Erträge	0,00	0	0	0	0	0
9	Aktivierte Eigenleistungen und Bestandsveränderungen	0,00	0	0	0	0	0
10	Sonstige ordentliche Erträge	0,00	0	0	0	0	0
	11250578.35810000 Erträge aus Zuschreibungen	0,00	0	0	0	0	0
	11250578.35831100 Erträge aus der Auflösung oder Herabsetzung von Einzelwertberichtigungen auf Forderungen	0,00	0	0	0	0	0
	11250578.35910000 Andere sonstige ordentliche Erträge	0,00	0	0	0	0	0
11	**Anteilige ordentliche Erträge (Summe aus Nummern 1 bis 10)**	**0,00**	**0**	**0**	**0**	**0**	**0**
12	Personalaufwendungen	0,00	0	0	0	0	0
13	Versorgungsaufwendungen	0,00	0	0	0	0	0
14	Aufwendungen für Sach- und Dienstleistungen	0,00	500	200	200	200	200
	11250578.42210000 Unterhaltung des beweglichen Vermögens	0,00	500	200	200	200	200
15	Abschreibungen	0,00	410	550	550	550	550
	11250578.47110000 Abschreibungen auf immaterielle Vermögensgegenstände und Sachvermögen	0,00	410	550	550	550	550
	11250578.47220000 Abschreibungen auf Forderungen	0,00	0	0	0	0	0
	11250578.47222000 Abschreibungen auf Forderungen wegen Einzelwertberichtigung	0,00	0	0	0	0	0
16	Zinsen und ähnliche Aufwendungen	0,00	0	0	0	0	0
17	Transferaufwendungen	0,00	0	0	0	0	0
18	Sonstige ordentliche Aufwendungen	0,00	0	0	0	0	0
19	**Anteilige ordentliche Aufwendungen (Summe aus Nummern 12 bis 18)**	**0,00**	**910**	**750**	**750**	**750**	**750**
20	**Anteiliges veranschlagtes ordentliches Ergebnis (Saldo aus Nummern 11 und 19)**	**0,00**	**-910**	**-750**	**-750**	**-750**	**-750**
21	Erträge aus internen Leistungen	0,00	930	930	930	930	930
	11250578.38110000 Erträge aus internen Leistungsbeziehungen	0,00	930	930	930	930	930
22	Aufwendungen aus internen Leistungen	0,00	0	0	0	0	0
	11250578.48110000 Aufwendungen aus internen Leistungsbeziehungen	0,00	0	0	0	0	0
23	kalkulatorische Kosten	0,00	0	0	0	0	0
24	**Veranschlagtes kalkulatorisches Ergebnis (Saldo aus Nummern 21 bis 23)**	**0,00**	**930**	**930**	**930**	**930**	**930**
25	**Veranschlagter Nettoressourcenbedarf/-überschuss (Summe aus Nummern 20 und 24)**	**0,00**	**20**	**180**	**180**	**180**	**180**

Gemeinde Hohberg **2026**

Teilhaushalt 5 Bauen, Infrastruktur, Bestattungswesen

Sachgebietsleitung
Herr Breig

Produktbereich	**11**	Innere Verwaltung	
Unterprodukt	**11250578**	Grabenstampfer	SGB Bauen

Teilfinanzhaushalt einschließlich Finanzplanung

Nr.		Ergebnis 2024 EUR	Ansatz 2025 EUR	Ansatz 2026 EUR	Verpflichtungsermächtigungen 2026 EUR	Planung 2027 EUR	Verpflichtungsermächtigungen 2019 EUR	Planung 2028 EUR	Planung 2029 EUR
		1	2	3	4	5	6	7	8
1	**Summe der Einzahlungen aus laufender Verwaltungstätigkeit (ohne außerordentliche zahlungswirksame Erträge aus Vermögensveräußerung)**	**0,00**	**0**	**0**	**0**	**0**	**0**	**0**	**0**
2	**Summe der Auszahlungen aus laufender Verwaltungstätigkeit**	**0,00**	**500**	**200**	**0**	**200**	**0**	**200**	**200**
3	**Anteiliger Zahlungsmittelüberschuss/-bedarf des Ergebnishaushalts (Saldo aus Nummern 1 und 2)**	**0,00**	**-500**	**-200**	**0**	**-200**	**0**	**-200**	**-200**
4	Einzahlungen aus Investitionszuwendungen	0,00	0	0	0	0	0	0	0
5	Einzahlungen aus Investitionsbeiträgen und ähnlichen Entgelten für Investitionstätigkeit	0,00	0	0	0	0	0	0	0
6	Einzahlungen aus der Veräußerung von Sachvermögen	0,00	0	0	0	0	0	0	0
7	Einzahlungen aus der Veräußerung von Finanzvermögen	0,00	0	0	0	0	0	0	0
8	Einzahlungen für sonstige Investitionstätigkeit	0,00	0	0	0	0	0	0	0
9	**Einzahlungen aus Investitionstätigkeit (Summe aus Nummern 4 bis 8)**	**0,00**	**0**	**0**	**0**	**0**	**0**	**0**	**0**
10	Auszahlungen für den Erwerb von Grundstücken und Gebäuden	0,00	0	0	0	0	0	0	0
11	Auszahlungen für Baumaßnahmen	0,00	0	0	0	0	0	0	0
12	Auszahlungen für den Erwerb von beweglichem Sachvermögen	0,00	0	0	0	0	0	0	0
	11250578.78312000 Auszahlungen für den Erwerb von beweglichen Vermögensgegenständen oberhalb der Wertgrenze nach § 38 Abs. 4 GemHVO	0,00	0	0	0	0	0	0	0
13	Auszahlungen für den Erwerb von Finanzvermögen	0,00	0	0	0	0	0	0	0
14	Auszahlungen für Investitionsförderungsmaßnahmen	0,00	0	0	0	0	0	0	0
15	Auszahlungen für den Erwerb von immateriellen Vermögensgegenständen	0,00	0	0	0	0	0	0	0
16	**Auszahlungen aus Investitionstätigkeit (Summe aus Nummern 10 bis 15)**	**0,00**	**0**	**0**	**0**	**0**	**0**	**0**	**0**
17	**Anteiliger veranschlagter Finanzierungsmittelüberschuss/-bedarf aus Investitionstätigkeit (Saldo aus Nummern 9 und 16)**	**0,00**	**0**	**0**	**0**	**0**	**0**	**0**	**0**
18	**Anteiliger veranschlagter Finanzierungsmittelüberschuss/-bedarf (Saldo aus Nummern 3 und 17)**	**0,00**	**-500**	**-200**	**0**	**-200**	**0**	**-200**	**-200**

Gemeinde Hohberg **2026**

Teilhaushalt 5 Bauen, Infrastruktur, Bestattungswesen

Sachgebietsleitung
Herr Breig

Produktbereich	**11**	Innere Verwaltung
Unterprodukt	**11250578**	Grabenstampfer

SGB Bauen

Einzeldarstellung der Investitionsmaßnahmen

Nr.		Gesamtang. z. Maßnahme -nachrichtlich- EUR	Bisher finanziert EUR	Ermächtigungsübertragungen aus 2024 EUR	Ergebnis 2024 EUR	Ansatz 2025 EUR	Ansatz 2026 EUR	Verpflichtungsermächtigungen 2026 EUR	Planung 2027 EUR	VE 2027 EUR	Planung 2028 EUR	Planung 2029 EUR	Finanzbedarf weitere Jahre -nachrichtl.- EUR
		1	2	3	4	5	6	7	8	9	10	11	12
Investitionen oberhalb der festgesetzten Wertgrenze													
11250500202301 Investive Beschaffungen Geräte, Maschinen und Fahrzeuge Bauhof und kommunaler Fuhrpark													
11250578.78312000		0,00	0,00	0,00	0,00	0	0	0	0	0	0	0	0

Gemeinde Hohberg **2026**

Teilhaushalt 5 Bauen, Infrastruktur, Bestattungswesen

Sachgebietsleitung
Herr Breig

Produktbereich **11** Innere Verwaltung
Unterprodukt **11250579** Rasenmäher SGB Bauen

Teilergebnishaushalt einschließlich Finanzplanung

Nr.		Ergebnis 2024 EUR	Ansatz 2025 EUR	Ansatz 2026 EUR	Planung 2027 EUR	Planung 2028 EUR	Planung 2029 EUR
		1	2	3	4	5	6
1	Steuern und ähnliche Abgaben	0,00	0	0	0	0	0
2	Zuweisungen und Zuwendungen, Umlagen	0,00	0	0	0	0	0
3	Aufgelöste Investitionszuwendungen und -beiträge	0,00	0	0	0	0	0
4	Sonstige Transfererträge	0,00	0	0	0	0	0
5	Entgelte für öffentliche Leistungen oder Einrichtungen	0,00	0	0	0	0	0
6	Sonstige privatrechtliche Leistungsentgelte	0,00	0	0	0	0	0
7	Kostenerstattungen und Kostenumlagen	0,00	0	0	0	0	0
8	Zinsen und ähnliche Erträge	0,00	0	0	0	0	0
9	Aktivierte Eigenleistungen und Bestandsveränderungen	0,00	0	0	0	0	0
10	Sonstige ordentliche Erträge	0,00	0	0	0	0	0
	11250579.35810000 Erträge aus Zuschreibungen	0,00	0	0	0	0	0
	11250579.35831100 Erträge aus der Auflösung oder Herabsetzung von Einzelwertberichtigungen auf Forderungen	0,00	0	0	0	0	0
	11250579.35910000 Andere sonstige ordentliche Erträge	0,00	0	0	0	0	0
11	**Anteilige ordentliche Erträge (Summe aus Nummern 1 bis 10)**	**0,00**	**0**	**0**	**0**	**0**	**0**
12	Personalaufwendungen	0,00	0	0	0	0	0
13	Versorgungsaufwendungen	0,00	0	0	0	0	0
14	Aufwendungen für Sach- und Dienstleistungen	2.173,73	1.500	1.000	1.000	1.000	1.000
	11250579.42210000 Unterhaltung des beweglichen Vermögens	1.784,72	1.500	1.000	1.000	1.000	1.000
	11250579.42220000 Erwerb von geringwertigen Vermögensgegenständen	389,01	0	0	0	0	0
15	Abschreibungen	0,00	560	770	770	770	770
	11250579.47110000 Abschreibungen auf immaterielle Vermögensgegenstände und Sachvermögen	0,00	560	770	770	770	770
	11250579.47220000 Abschreibungen auf Forderungen	0,00	0	0	0	0	0
	11250579.47222000 Abschreibungen auf Forderungen wegen Einzelwertberichtigung	0,00	0	0	0	0	0
16	Zinsen und ähnliche Aufwendungen	0,00	0	0	0	0	0
17	Transferaufwendungen	0,00	0	0	0	0	0
18	Sonstige ordentliche Aufwendungen	936,92	950	750	750	750	750
	11250579.44410000 Steuern, Versicherungen, Schadensfälle, Sonderabgaben	936,92	950	750	750	750	750
19	**Anteilige ordentliche Aufwendungen (Summe aus Nummern 12 bis 18)**	**3.110,65**	**3.010**	**2.520**	**2.520**	**2.520**	**2.520**
20	**Anteiliges veranschlagtes ordentliches Ergebnis (Saldo aus Nummern 11 und 19)**	**-3.110,65**	**-3.010**	**-2.520**	**-2.520**	**-2.520**	**-2.520**
21	Erträge aus internen Leistungen	0,00	1.210	1.210	1.210	1.210	1.210
	11250579.38110000 Erträge aus internen Leistungsbeziehungen	0,00	1.210	1.210	1.210	1.210	1.210
22	Aufwendungen aus internen Leistungen	0,00	0	0	0	0	0
	11250579.48110000 Aufwendungen aus internen Leistungsbeziehungen	0,00	0	0	0	0	0
23	kalkulatorische Kosten	0,00	0	0	0	0	0
24	**Veranschlagtes kalkulatorisches Ergebnis (Saldo aus Nummern 21 bis 23)**	**0,00**	**1.210**	**1.210**	**1.210**	**1.210**	**1.210**
25	**Veranschlagter Nettoressourcenbedarf/-überschuss (Summe aus Nummern 20 und 24)**	**-3.110,65**	**-1.800**	**-1.310**	**-1.310**	**-1.310**	**-1.310**

Gemeinde Hohberg **2026**

Teilhaushalt 5 Bauen, Infrastruktur, Bestattungswesen

Sachgebietsleitung
Herr Breig

Produktbereich	**11**	Innere Verwaltung
Unterprodukt	**11250579**	Rasenmäher

SGB Bauen

Teilfinanzhaushalt einschließlich Finanzplanung

Nr.		Ergebnis 2024 EUR	Ansatz 2025 EUR	Ansatz 2026 EUR	Verpflichtungsermächtigungen 2026 EUR	Planung 2027 EUR	Verpflichtungsermächtigungen 2019 EUR	Planung 2028 EUR	Planung 2029 EUR
		1	2	3	4	5	6	7	8
1	**Summe der Einzahlungen aus laufender Verwaltungstätigkeit (ohne außerordentliche zahlungswirksame Erträge aus Vermögensveräußerung)**	**0,00**	**0**	**0**	**0**	**0**	**0**	**0**	**0**
2	**Summe der Auszahlungen aus laufender Verwaltungstätigkeit**	**2.852,57**	**2.450**	**1.750**	**0**	**1.750**	**0**	**1.750**	**1.750**
3	**Anteiliger Zahlungsmittelüberschuss/-bedarf des Ergebnishaushalts (Saldo aus Nummern 1 und 2)**	**-2.852,57**	**-2.450**	**-1.750**	**0**	**-1.750**	**0**	**-1.750**	**-1.750**
4	Einzahlungen aus Investitionszuwendungen	0,00	0	0	0	0	0	0	0
5	Einzahlungen aus Investitionsbeiträgen und ähnlichen Entgelten für Investitionstätigkeit	0,00	0	0	0	0	0	0	0
6	Einzahlungen aus der Veräußerung von Sachvermögen	0,00	0	0	0	0	0	0	0
7	Einzahlungen aus der Veräußerung von Finanzvermögen	0,00	0	0	0	0	0	0	0
8	Einzahlungen für sonstige Investitionstätigkeit	0,00	0	0	0	0	0	0	0
9	**Einzahlungen aus Investitionstätigkeit (Summe aus Nummern 4 bis 8)**	**0,00**	**0**	**0**	**0**	**0**	**0**	**0**	**0**
10	Auszahlungen für den Erwerb von Grundstücken und Gebäuden	0,00	0	0	0	0	0	0	0
11	Auszahlungen für Baumaßnahmen	0,00	0	0	0	0	0	0	0
12	Auszahlungen für den Erwerb von beweglichem Sachvermögen	1.382,52	0	4.000	0	0	0	0	0
	11250579.78312000 Auszahlungen für den Erwerb von beweglichen Vermögensgegenständen oberhalb der Wertgrenze nach § 38 Abs. 4 GemHVO	1.382,52	0	4.000	0	0	0	0	0
13	Auszahlungen für den Erwerb von Finanzvermögen	0,00	0	0	0	0	0	0	0
14	Auszahlungen für Investitionsförderungsmaßnahmen	0,00	0	0	0	0	0	0	0
15	Auszahlungen für den Erwerb von immateriellen Vermögensgegenständen	0,00	0	0	0	0	0	0	0
16	**Auszahlungen aus Investitionstätigkeit (Summe aus Nummern 10 bis 15)**	**1.382,52**	**0**	**4.000**	**0**	**0**	**0**	**0**	**0**
17	**Anteiliger veranschlagter Finanzierungsmittelüberschuss/-bedarf aus Investitionstätigkeit (Saldo aus Nummern 9 und 16)**	**-1.382,52**	**0**	**-4.000**	**0**	**0**	**0**	**0**	**0**
18	**Anteiliger veranschlagter Finanzierungsmittelüberschuss/-bedarf (Saldo aus Nummern 3 und 17)**	**-4.235,09**	**-2.450**	**-5.750**	**0**	**-1.750**	**0**	**-1.750**	**-1.750**

Gemeinde Hohberg **2026**

Teilhaushalt 5 Bauen, Infrastruktur, Bestattungswesen

Sachgebietsleitung
Herr Breig

Produktbereich	**11**	Innere Verwaltung	
Unterprodukt	**11250579**	Rasenmäher	SGB Bauen

Einzeldarstellung der Investitionsmaßnahmen

Nr.		Gesamtang. z. Maßnahme -nachrichtlich- EUR	Bisher finanziert EUR	Ermächtigungsübertragungen aus 2024 EUR	Ergebnis 2024 EUR	Ansatz 2025 EUR	Ansatz 2026 EUR	Verpflichtungsermächtigungen 2026 EUR	Planung 2027 EUR	VE 2027 EUR	Planung 2028 EUR	Planung 2029 EUR	Finanzbedarf weitere Jahre -nachrichtl.- EUR
		1	2	3	4	5	6	7	8	9	10	11	12
Investitionen oberhalb der festgesetzten Wertgrenze													
11250500202301 Investive Beschaffungen Geräte, Maschinen und Fahrzeuge Bauhof und kommunaler Fuhrpark													
11250579.78312000													
Erläuterung:													
Neubeschaffung von einem Hochgrasmäher mit Fangkorb		4.000,00	4.000,00	0,00	1.382,52	0	4.000	0	0	0	0	0	0

Gemeinde Hohberg **2026**

Teilhaushalt 5 Bauen, Infrastruktur, Bestattungswesen

Sachgebietsleitung
Herr Breig

Produktbereich **11** Innere Verwaltung
Unterprodukt **11250580** Brielmaier-Mäher

Teilergebnishaushalt einschließlich Finanzplanung

Nr.		Ergebnis 2024 EUR	Ansatz 2025 EUR	Ansatz 2026 EUR	Planung 2027 EUR	Planung 2028 EUR	Planung 2029 EUR
		1	2	3	4	5	6
1	Steuern und ähnliche Abgaben	0,00	0	0	0	0	0
2	Zuweisungen und Zuwendungen, Umlagen	0,00	0	0	0	0	0
3	Aufgelöste Investitionszuwendungen und -beiträge	0,00	0	0	0	0	0
4	Sonstige Transfererträge	0,00	0	0	0	0	0
5	Entgelte für öffentliche Leistungen oder Einrichtungen	0,00	0	0	0	0	0
6	Sonstige privatrechtliche Leistungsentgelte	0,00	0	0	0	0	0
7	Kostenerstattungen und Kostenumlagen	0,00	0	0	0	0	0
8	Zinsen und ähnliche Erträge	0,00	0	0	0	0	0
9	Aktivierte Eigenleistungen und Bestandsveränderungen	0,00	0	0	0	0	0
10	Sonstige ordentliche Erträge	0,00	0	0	0	0	0
	11250580.35810000 Erträge aus Zuschreibungen	0,00	0	0	0	0	0
	11250580.35831100 Erträge aus der Auflösung oder Herabsetzung von Einzelwertberichtigungen auf Forderungen	0,00	0	0	0	0	0
	11250580.35910000 Andere sonstige ordentliche Erträge	0,00	0	0	0	0	0
11	**Anteilige ordentliche Erträge (Summe aus Nummern 1 bis 10)**	**0,00**	**0**	**0**	**0**	**0**	**0**
12	Personalaufwendungen	0,00	0	0	0	0	0
	11250580.40710000 Zuführung zu, bzw. Inanspruchnahme von, Rückstellungen für Altersteilzeit und andere Maßnahmen	0,00	0	0	0	0	0
13	Versorgungsaufwendungen	0,00	0	0	0	0	0
14	Aufwendungen für Sach- und Dienstleistungen	6.010,93	1.500	1.000	1.000	1.000	1.000
	11250580.42210000 Unterhaltung des beweglichen Vermögens	6.010,93	1.500	1.000	1.000	1.000	1.000
	11250580.42510000 Haltung von Fahrzeugen	0,00	0	0	0	0	0
15	Abschreibungen	0,00	520	520	520	520	520
	11250580.47110000 Abschreibungen auf immaterielle Vermögensgegenstände und Sachvermögen	0,00	520	520	520	520	520
	11250580.47220000 Abschreibungen auf Forderungen	0,00	0	0	0	0	0
	11250580.47222000 Abschreibungen auf Forderungen wegen Einzelwertberichtigung	0,00	0	0	0	0	0
16	Zinsen und ähnliche Aufwendungen	0,00	0	0	0	0	0
17	Transferaufwendungen	0,00	0	0	0	0	0
18	Sonstige ordentliche Aufwendungen	0,00	0	0	0	0	0
19	**Anteilige ordentliche Aufwendungen (Summe aus Nummern 12 bis 18)**	**6.010,93**	**2.020**	**1.520**	**1.520**	**1.520**	**1.520**
20	**Anteiliges veranschlagtes ordentliches Ergebnis (Saldo aus Nummern 11 und 19)**	**-6.010,93**	**-2.020**	**-1.520**	**-1.520**	**-1.520**	**-1.520**
21	Erträge aus internen Leistungen	0,00	7.410	7.410	7.410	7.410	7.410
	11250580.38110000 Erträge aus internen Leistungsbeziehungen	0,00	7.410	7.410	7.410	7.410	7.410
22	Aufwendungen aus internen Leistungen	0,00	150	150	150	150	150
	11250580.48110000 Aufwendungen aus internen Leistungsbeziehungen	0,00	150	150	150	150	150
23	kalkulatorische Kosten	0,00	0	0	0	0	0
24	**Veranschlagtes kalkulatorisches Ergebnis (Saldo aus Nummern 21 bis 23)**	**0,00**	**7.260**	**7.260**	**7.260**	**7.260**	**7.260**
25	**Veranschlagter Nettoressourcenbedarf/-überschuss (Summe aus Nummern 20 und 24)**	**-6.010,93**	**5.240**	**5.740**	**5.740**	**5.740**	**5.740**

Gemeinde Hohberg **2026**

Teilhaushalt 5 Bauen, Infrastruktur, Bestattungswesen

Sachgebietsleitung
Herr Breig

Produktbereich **11** Innere Verwaltung
Unterprodukt **11250580** Brielmaier-Mäher

Teilfinanzhaushalt einschließlich Finanzplanung

Nr.		Ergebnis 2024 EUR	Ansatz 2025 EUR	Ansatz 2026 EUR	Verpflichtungsermächtigungen 2026 EUR	Planung 2027 EUR	Verpflichtungsermächtigungen 2019 EUR	Planung 2028 EUR	Planung 2029 EUR
		1	2	3	4	5	6	7	8
1	**Summe der Einzahlungen aus laufender Verwaltungstätigkeit (ohne außerordentliche zahlungswirksame Erträge aus Vermögensveräußerung)**	**0,00**	**0**	**0**	**0**	**0**	**0**	**0**	**0**
2	**Summe der Auszahlungen aus laufender Verwaltungstätigkeit**	**6.010,93**	**1.500**	**1.000**	**0**	**1.000**	**0**	**1.000**	**1.000**
3	**Anteiliger Zahlungsmittelüberschuss/-bedarf des Ergebnishaushalts (Saldo aus Nummern 1 und 2)**	**-6.010,93**	**-1.500**	**-1.000**	**0**	**-1.000**	**0**	**-1.000**	**-1.000**
4	Einzahlungen aus Investitionszuwendungen	0,00	0	0	0	0	0	0	0
5	Einzahlungen aus Investitionsbeiträgen und ähnlichen Entgelten für Investitionstätigkeit	0,00	0	0	0	0	0	0	0
6	Einzahlungen aus der Veräußerung von Sachvermögen	0,00	0	0	0	0	0	0	0
7	Einzahlungen aus der Veräußerung von Finanzvermögen	0,00	0	0	0	0	0	0	0
8	Einzahlungen für sonstige Investitionstätigkeit	0,00	0	0	0	0	0	0	0
9	**Einzahlungen aus Investitionstätigkeit (Summe aus Nummern 4 bis 8)**	**0,00**	**0**	**0**	**0**	**0**	**0**	**0**	**0**
10	Auszahlungen für den Erwerb von Grundstücken und Gebäuden	0,00	0	0	0	0	0	0	0
11	Auszahlungen für Baumaßnahmen	0,00	0	0	0	0	0	0	0
12	Auszahlungen für den Erwerb von beweglichem Sachvermögen	0,00	0	0	0	0	0	0	0
	11250580.78312000 Auszahlungen für den Erwerb von beweglichen Vermögensgegenständen oberhalb der Wertgrenze nach § 38 Abs. 4 GemHVO	0,00	0	0	0	0	0	0	0
13	Auszahlungen für den Erwerb von Finanzvermögen	0,00	0	0	0	0	0	0	0
14	Auszahlungen für Investitionsförderungsmaßnahmen	0,00	0	0	0	0	0	0	0
15	Auszahlungen für den Erwerb von immateriellen Vermögensgegenständen	0,00	0	0	0	0	0	0	0
16	**Auszahlungen aus Investitionstätigkeit (Summe aus Nummern 10 bis 15)**	**0,00**	**0**	**0**	**0**	**0**	**0**	**0**	**0**
17	**Anteiliger veranschlagter Finanzierungsmittelüberschuss/-bedarf aus Investitionstätigkeit (Saldo aus Nummern 9 und 16)**	**0,00**	**0**	**0**	**0**	**0**	**0**	**0**	**0**
18	**Anteiliger veranschlagter Finanzierungsmittelüberschuss/-bedarf (Saldo aus Nummern 3 und 17)**	**-6.010,93**	**-1.500**	**-1.000**	**0**	**-1.000**	**0**	**-1.000**	**-1.000**

Gemeinde Hohberg **2026**

Teilhaushalt 5 Bauen, Infrastruktur, Bestattungswesen

Sachgebietsleitung
Herr Breig

Produktbereich **11** Innere Verwaltung
Unterprodukt **11250581** Kernbohrgeräte SGB Bauen

Teilergebnishaushalt einschließlich Finanzplanung

Nr.		Ergebnis 2024 EUR	Ansatz 2025 EUR	Ansatz 2026 EUR	Planung 2027 EUR	Planung 2028 EUR	Planung 2029 EUR
		1	2	3	4	5	6
1	Steuern und ähnliche Abgaben	0,00	0	0	0	0	0
2	Zuweisungen und Zuwendungen, Umlagen	0,00	0	0	0	0	0
3	Aufgelöste Investitionszuwendungen und -beiträge	0,00	0	0	0	0	0
4	Sonstige Transfererträge	0,00	0	0	0	0	0
5	Entgelte für öffentliche Leistungen oder Einrichtungen	0,00	0	0	0	0	0
6	Sonstige privatrechtliche Leistungsentgelte	0,00	0	0	0	0	0
7	Kostenerstattungen und Kostenumlagen	0,00	0	0	0	0	0
8	Zinsen und ähnliche Erträge	0,00	0	0	0	0	0
9	Aktivierte Eigenleistungen und Bestandsveränderungen	0,00	0	0	0	0	0
10	Sonstige ordentliche Erträge	0,00	0	0	0	0	0
	11250581.35831100 Erträge aus der Auflösung oder Herabsetzung von Einzelwertberichtigungen auf Forderungen	0,00	0	0	0	0	0
	11250581.35910000 Andere sonstige ordentliche Erträge	0,00	0	0	0	0	0
11	**Anteilige ordentliche Erträge (Summe aus Nummern 1 bis 10)**	**0,00**	**0**	**0**	**0**	**0**	**0**
12	Personalaufwendungen	0,00	0	0	0	0	0
13	Versorgungsaufwendungen	0,00	0	0	0	0	0
14	Aufwendungen für Sach- und Dienstleistungen	0,00	500	200	200	200	200
	11250581.42210000 Unterhaltung des beweglichen Vermögens	0,00	500	200	200	200	200
15	Abschreibungen	0,00	0	0	0	0	0
	11250581.47220000 Abschreibungen auf Forderungen	0,00	0	0	0	0	0
	11250581.47222000 Abschreibungen auf Forderungen wegen Einzelwertberichtigung	0,00	0	0	0	0	0
16	Zinsen und ähnliche Aufwendungen	0,00	0	0	0	0	0
17	Transferaufwendungen	0,00	0	0	0	0	0
18	Sonstige ordentliche Aufwendungen	0,00	0	0	0	0	0
19	**Anteilige ordentliche Aufwendungen (Summe aus Nummern 12 bis 18)**	**0,00**	**500**	**200**	**200**	**200**	**200**
20	**Anteiliges veranschlagtes ordentliches Ergebnis (Saldo aus Nummern 11 und 19)**	**0,00**	**-500**	**-200**	**-200**	**-200**	**-200**
21	Erträge aus internen Leistungen	0,00	0	0	0	0	0
	11250581.38110000 Erträge aus internen Leistungsbeziehungen	0,00	0	0	0	0	0
22	Aufwendungen aus internen Leistungen	0,00	0	0	0	0	0
	11250581.48110000 Aufwendungen aus internen Leistungsbeziehungen	0,00	0	0	0	0	0
23	kalkulatorische Kosten	0,00	0	0	0	0	0
24	**Veranschlagtes kalkulatorisches Ergebnis (Saldo aus Nummern 21 bis 23)**	**0,00**	**0**	**0**	**0**	**0**	**0**
25	**Veranschlagter Nettoressourcenbedarf/-überschuss (Summe aus Nummern 20 und 24)**	**0,00**	**-500**	**-200**	**-200**	**-200**	**-200**

Gemeinde Hohberg **2026**

Teilhaushalt 5 Bauen, Infrastruktur, Bestattungswesen

Sachgebietsleitung
Herr Breig

Produktbereich	**11**	Innere Verwaltung	
Unterprodukt	**11250581**	Kernbohrgeräte	SGB Bauen

Teilfinanzhaushalt einschließlich Finanzplanung

Nr.		Ergebnis 2024 EUR	Ansatz 2025 EUR	Ansatz 2026 EUR	Verpflichtungsermächtigungen 2026 EUR	Planung 2027 EUR	Verpflichtungsermächtigungen 2019 EUR	Planung 2028 EUR	Planung 2029 EUR
		1	2	3	4	5	6	7	8
1	**Summe der Einzahlungen aus laufender Verwaltungstätigkeit (ohne außerordentliche zahlungswirksame Erträge aus Vermögensveräußerung)**	**0,00**	**0**	**0**	**0**	**0**	**0**	**0**	**0**
2	**Summe der Auszahlungen aus laufender Verwaltungstätigkeit**	**0,00**	**500**	**200**	**0**	**200**	**0**	**200**	**200**
3	**Anteiliger Zahlungsmittelüberschuss/-bedarf des Ergebnishaushalts (Saldo aus Nummern 1 und 2)**	**0,00**	**-500**	**-200**	**0**	**-200**	**0**	**-200**	**-200**
4	Einzahlungen aus Investitionszuwendungen	0,00	0	0	0	0	0	0	0
5	Einzahlungen aus Investitionsbeiträgen und ähnlichen Entgelten für Investitionstätigkeit	0,00	0	0	0	0	0	0	0
6	Einzahlungen aus der Veräußerung von Sachvermögen	0,00	0	0	0	0	0	0	0
7	Einzahlungen aus der Veräußerung von Finanzvermögen	0,00	0	0	0	0	0	0	0
8	Einzahlungen für sonstige Investitionstätigkeit	0,00	0	0	0	0	0	0	0
9	**Einzahlungen aus Investitionstätigkeit (Summe aus Nummern 4 bis 8)**	**0,00**	**0**	**0**	**0**	**0**	**0**	**0**	**0**
10	Auszahlungen für den Erwerb von Grundstücken und Gebäuden	0,00	0	0	0	0	0	0	0
11	Auszahlungen für Baumaßnahmen	0,00	0	0	0	0	0	0	0
12	Auszahlungen für den Erwerb von beweglichem Sachvermögen	0,00	0	0	0	0	0	0	0
13	Auszahlungen für den Erwerb von Finanzvermögen	0,00	0	0	0	0	0	0	0
14	Auszahlungen für Investitionsförderungsmaßnahmen	0,00	0	0	0	0	0	0	0
15	Auszahlungen für den Erwerb von immateriellen Vermögensgegenständen	0,00	0	0	0	0	0	0	0
16	**Auszahlungen aus Investitionstätigkeit (Summe aus Nummern 10 bis 15)**	**0,00**	**0**	**0**	**0**	**0**	**0**	**0**	**0**
17	**Anteiliger veranschlagter Finanzierungsmittelüberschuss/-bedarf aus Investitionstätigkeit (Saldo aus Nummern 9 und 16)**	**0,00**	**0**	**0**	**0**	**0**	**0**	**0**	**0**
18	**Anteiliger veranschlagter Finanzierungsmittelüberschuss/-bedarf (Saldo aus Nummern 3 und 17)**	**0,00**	**-500**	**-200**	**0**	**-200**	**0**	**-200**	**-200**

Gemeinde Hohberg **2026**

Teilhaushalt 5 Bauen, Infrastruktur, Bestattungswesen

Sachgebietsleitung
Herr Breig

Produktbereich **11** Innere Verwaltung
Unterprodukt **11250582** Motorstemmhämmer SGB Bauen

Teilergebnishaushalt einschließlich Finanzplanung

Nr.		Ergebnis 2024 EUR	Ansatz 2025 EUR	Ansatz 2026 EUR	Planung 2027 EUR	Planung 2028 EUR	Planung 2029 EUR
		1	2	3	4	5	6
1	Steuern und ähnliche Abgaben	0,00	0	0	0	0	0
2	Zuweisungen und Zuwendungen, Umlagen	0,00	0	0	0	0	0
3	Aufgelöste Investitionszuwendungen und -beiträge	0,00	0	0	0	0	0
4	Sonstige Transfererträge	0,00	0	0	0	0	0
5	Entgelte für öffentliche Leistungen oder Einrichtungen	0,00	0	0	0	0	0
6	Sonstige privatrechtliche Leistungsentgelte	0,00	0	0	0	0	0
7	Kostenerstattungen und Kostenumlagen	0,00	0	0	0	0	0
8	Zinsen und ähnliche Erträge	0,00	0	0	0	0	0
9	Aktivierte Eigenleistungen und Bestandsveränderungen	0,00	0	0	0	0	0
10	Sonstige ordentliche Erträge	0,00	0	0	0	0	0
	11250582.35810000 Erträge aus Zuschreibungen	0,00	0	0	0	0	0
	11250582.35831100 Erträge aus der Auflösung oder Herabsetzung von Einzelwertberichtigungen auf Forderungen	0,00	0	0	0	0	0
	11250582.35910000 Andere sonstige ordentliche Erträge	0,00	0	0	0	0	0
11	**Anteilige ordentliche Erträge (Summe aus Nummern 1 bis 10)**	**0,00**	**0**	**0**	**0**	**0**	**0**
12	Personalaufwendungen	0,00	0	0	0	0	0
13	Versorgungsaufwendungen	0,00	0	0	0	0	0
14	Aufwendungen für Sach- und Dienstleistungen	2.174,53	500	200	200	200	200
	11250582.42210000 Unterhaltung des beweglichen Vermögens	2.174,53	500	200	200	200	200
15	Abschreibungen	0,00	0	0	0	0	0
	11250582.47110000 Abschreibungen auf immaterielle Vermögensgegenstände und Sachvermögen	0,00	0	0	0	0	0
	11250582.47220000 Abschreibungen auf Forderungen	0,00	0	0	0	0	0
	11250582.47222000 Abschreibungen auf Forderungen wegen Einzelwertberichtigung	0,00	0	0	0	0	0
16	Zinsen und ähnliche Aufwendungen	0,00	0	0	0	0	0
17	Transferaufwendungen	0,00	0	0	0	0	0
18	Sonstige ordentliche Aufwendungen	0,00	0	0	0	0	0
19	**Anteilige ordentliche Aufwendungen (Summe aus Nummern 12 bis 18)**	**2.174,53**	**500**	**200**	**200**	**200**	**200**
20	**Anteiliges veranschlagtes ordentliches Ergebnis (Saldo aus Nummern 11 und 19)**	**-2.174,53**	**-500**	**-200**	**-200**	**-200**	**-200**
21	Erträge aus internen Leistungen	0,00	180	180	180	180	180
	11250582.38110000 Erträge aus internen Leistungsbeziehungen	0,00	180	180	180	180	180
22	Aufwendungen aus internen Leistungen	0,00	0	0	0	0	0
	11250582.48110000 Aufwendungen aus internen Leistungsbeziehungen	0,00	0	0	0	0	0
23	kalkulatorische Kosten	0,00	0	0	0	0	0
24	**Veranschlagtes kalkulatorisches Ergebnis (Saldo aus Nummern 21 bis 23)**	**0,00**	**180**	**180**	**180**	**180**	**180**
25	**Veranschlagter Nettoressourcenbedarf/-überschuss (Summe aus Nummern 20 und 24)**	**-2.174,53**	**-320**	**-20**	**-20**	**-20**	**-20**

Gemeinde Hohberg **2026**

Teilhaushalt 5 Bauen, Infrastruktur, Bestattungswesen

Sachgebietsleitung
Herr Breig

Produktbereich	**11**	Innere Verwaltung	
Unterprodukt	**11250582**	Motorstemmhämmer	SGB Bauen

Teilfinanzhaushalt einschließlich Finanzplanung

Nr.		Ergebnis 2024 EUR	Ansatz 2025 EUR	Ansatz 2026 EUR	Verpflichtungsermächtigungen 2026 EUR	Planung 2027 EUR	Verpflichtungsermächtigungen 2019 EUR	Planung 2028 EUR	Planung 2029 EUR
		1	2	3	4	5	6	7	8
1	**Summe der Einzahlungen aus laufender Verwaltungstätigkeit (ohne außerordentliche zahlungswirksame Erträge aus Vermögensveräußerung)**	**0,00**	**0**	**0**	**0**	**0**	**0**	**0**	**0**
2	**Summe der Auszahlungen aus laufender Verwaltungstätigkeit**	**2.174,53**	**500**	**200**	**0**	**200**	**0**	**200**	**200**
3	**Anteiliger Zahlungsmittelüberschuss/-bedarf des Ergebnishaushalts (Saldo aus Nummern 1 und 2)**	**-2.174,53**	**-500**	**-200**	**0**	**-200**	**0**	**-200**	**-200**
4	Einzahlungen aus Investitionszuwendungen	0,00	0	0	0	0	0	0	0
5	Einzahlungen aus Investitionsbeiträgen und ähnlichen Entgelten für Investitionstätigkeit	0,00	0	0	0	0	0	0	0
6	Einzahlungen aus der Veräußerung von Sachvermögen	0,00	0	0	0	0	0	0	0
7	Einzahlungen aus der Veräußerung von Finanzvermögen	0,00	0	0	0	0	0	0	0
8	Einzahlungen für sonstige Investitionstätigkeit	0,00	0	0	0	0	0	0	0
9	**Einzahlungen aus Investitionstätigkeit (Summe aus Nummern 4 bis 8)**	**0,00**	**0**	**0**	**0**	**0**	**0**	**0**	**0**
10	Auszahlungen für den Erwerb von Grundstücken und Gebäuden	0,00	0	0	0	0	0	0	0
11	Auszahlungen für Baumaßnahmen	0,00	0	0	0	0	0	0	0
12	Auszahlungen für den Erwerb von beweglichem Sachvermögen	0,00	0	0	0	0	0	0	0
	11250582.78312000 Auszahlungen für den Erwerb von beweglichen Vermögensgegenständen oberhalb der Wertgrenze nach § 38 Abs. 4 GemHVO	0,00	0	0	0	0	0	0	0
13	Auszahlungen für den Erwerb von Finanzvermögen	0,00	0	0	0	0	0	0	0
14	Auszahlungen für Investitionsförderungsmaßnahmen	0,00	0	0	0	0	0	0	0
15	Auszahlungen für den Erwerb von immateriellen Vermögensgegenständen	0,00	0	0	0	0	0	0	0
16	**Auszahlungen aus Investitionstätigkeit (Summe aus Nummern 10 bis 15)**	**0,00**	**0**	**0**	**0**	**0**	**0**	**0**	**0**
17	**Anteiliger veranschlagter Finanzierungsmittelüberschuss/-bedarf aus Investitionstätigkeit (Saldo aus Nummern 9 und 16)**	**0,00**	**0**	**0**	**0**	**0**	**0**	**0**	**0**
18	**Anteiliger veranschlagter Finanzierungsmittelüberschuss/-bedarf (Saldo aus Nummern 3 und 17)**	**-2.174,53**	**-500**	**-200**	**0**	**-200**	**0**	**-200**	**-200**

Gemeinde Hohberg **2026**

Teilhaushalt 5 Bauen, Infrastruktur, Bestattungswesen

Sachgebietsleitung
Herr Breig

Produktbereich **11** Innere Verwaltung
Unterprodukt **11250583** Motorschubkarren/Muck-Truck SGB Bauen

Teilergebnishaushalt einschließlich Finanzplanung

Nr.		Ergebnis 2024 EUR	Ansatz 2025 EUR	Ansatz 2026 EUR	Planung 2027 EUR	Planung 2028 EUR	Planung 2029 EUR
		1	2	3	4	5	6
1	Steuern und ähnliche Abgaben	0,00	0	0	0	0	0
2	Zuweisungen und Zuwendungen, Umlagen	0,00	0	0	0	0	0
3	Aufgelöste Investitionszuwendungen und -beiträge	0,00	0	0	0	0	0
4	Sonstige Transfererträge	0,00	0	0	0	0	0
5	Entgelte für öffentliche Leistungen oder Einrichtungen	0,00	0	0	0	0	0
6	Sonstige privatrechtliche Leistungsentgelte	0,00	0	0	0	0	0
7	Kostenerstattungen und Kostenumlagen	0,00	0	0	0	0	0
8	Zinsen und ähnliche Erträge	0,00	0	0	0	0	0
9	Aktivierte Eigenleistungen und Bestandsveränderungen	0,00	0	0	0	0	0
10	Sonstige ordentliche Erträge	0,00	0	0	0	0	0
	11250583.35831100 Erträge aus der Auflösung oder Herabsetzung von Einzelwertberichtigungen auf Forderungen	0,00	0	0	0	0	0
	11250583.35910000 Andere sonstige ordentliche Erträge	0,00	0	0	0	0	0
11	**Anteilige ordentliche Erträge (Summe aus Nummern 1 bis 10)**	**0,00**	**0**	**0**	**0**	**0**	**0**
12	Personalaufwendungen	0,00	0	0	0	0	0
13	Versorgungsaufwendungen	0,00	0	0	0	0	0
14	Aufwendungen für Sach- und Dienstleistungen	490,41	250	200	200	200	200
	11250583.42210000 Unterhaltung des beweglichen Vermögens	490,41	250	200	200	200	200
15	Abschreibungen	0,00	0	0	0	0	0
	11250583.47220000 Abschreibungen auf Forderungen	0,00	0	0	0	0	0
	11250583.47222000 Abschreibungen auf Forderungen wegen Einzelwertberichtigung	0,00	0	0	0	0	0
16	Zinsen und ähnliche Aufwendungen	0,00	0	0	0	0	0
17	Transferaufwendungen	0,00	0	0	0	0	0
18	Sonstige ordentliche Aufwendungen	0,00	0	0	0	0	0
19	**Anteilige ordentliche Aufwendungen (Summe aus Nummern 12 bis 18)**	**490,41**	**250**	**200**	**200**	**200**	**200**
20	**Anteiliges veranschlagtes ordentliches Ergebnis (Saldo aus Nummern 11 und 19)**	**-490,41**	**-250**	**-200**	**-200**	**-200**	**-200**
21	Erträge aus internen Leistungen	0,00	0	0	0	0	0
	11250583.38110000 Erträge aus internen Leistungsbeziehungen	0,00	0	0	0	0	0
22	Aufwendungen aus internen Leistungen	0,00	0	0	0	0	0
	11250583.48110000 Aufwendungen aus internen Leistungsbeziehungen	0,00	0	0	0	0	0
23	kalkulatorische Kosten	0,00	0	0	0	0	0
24	**Veranschlagtes kalkulatorisches Ergebnis (Saldo aus Nummern 21 bis 23)**	**0,00**	**0**	**0**	**0**	**0**	**0**
25	**Veranschlagter Nettoressourcenbedarf/-überschuss (Summe aus Nummern 20 und 24)**	**-490,41**	**-250**	**-200**	**-200**	**-200**	**-200**

Gemeinde Hohberg **2026**

Teilhaushalt 5 Bauen, Infrastruktur, Bestattungswesen

Sachgebietsleitung
Herr Breig

Produktbereich	**11**	Innere Verwaltung	
Unterprodukt	**11250583**	Motorschubkarren/Muck-Truck	SGB Bauen

Teilfinanzhaushalt einschließlich Finanzplanung

Nr.		Ergebnis 2024 EUR	Ansatz 2025 EUR	Ansatz 2026 EUR	Verpflichtungsermächtigungen 2026 EUR	Planung 2027 EUR	Verpflichtungsermächtigungen 2019 EUR	Planung 2028 EUR	Planung 2029 EUR
		1	2	3	4	5	6	7	8
1	**Summe der Einzahlungen aus laufender Verwaltungstätigkeit (ohne außerordentliche zahlungswirksame Erträge aus Vermögensveräußerung)**	**0,00**	**0**	**0**	**0**	**0**	**0**	**0**	**0**
2	**Summe der Auszahlungen aus laufender Verwaltungstätigkeit**	**490,41**	**250**	**200**	**0**	**200**	**0**	**200**	**200**
3	**Anteiliger Zahlungsmittelüberschuss/-bedarf des Ergebnishaushalts (Saldo aus Nummern 1 und 2)**	**-490,41**	**-250**	**-200**	**0**	**-200**	**0**	**-200**	**-200**
4	Einzahlungen aus Investitionszuwendungen	0,00	0	0	0	0	0	0	0
5	Einzahlungen aus Investitionsbeiträgen und ähnlichen Entgelten für Investitionstätigkeit	0,00	0	0	0	0	0	0	0
6	Einzahlungen aus der Veräußerung von Sachvermögen	0,00	0	0	0	0	0	0	0
7	Einzahlungen aus der Veräußerung von Finanzvermögen	0,00	0	0	0	0	0	0	0
8	Einzahlungen für sonstige Investitionstätigkeit	0,00	0	0	0	0	0	0	0
9	**Einzahlungen aus Investitionstätigkeit (Summe aus Nummern 4 bis 8)**	**0,00**	**0**	**0**	**0**	**0**	**0**	**0**	**0**
10	Auszahlungen für den Erwerb von Grundstücken und Gebäuden	0,00	0	0	0	0	0	0	0
11	Auszahlungen für Baumaßnahmen	0,00	0	0	0	0	0	0	0
12	Auszahlungen für den Erwerb von beweglichem Sachvermögen	0,00	0	0	0	0	0	0	0
13	Auszahlungen für den Erwerb von Finanzvermögen	0,00	0	0	0	0	0	0	0
14	Auszahlungen für Investitionsförderungsmaßnahmen	0,00	0	0	0	0	0	0	0
15	Auszahlungen für den Erwerb von immateriellen Vermögensgegenständen	0,00	0	0	0	0	0	0	0
16	**Auszahlungen aus Investitionstätigkeit (Summe aus Nummern 10 bis 15)**	**0,00**	**0**	**0**	**0**	**0**	**0**	**0**	**0**
17	**Anteiliger veranschlagter Finanzierungsmittelüberschuss/-bedarf aus Investitionstätigkeit (Saldo aus Nummern 9 und 16)**	**0,00**	**0**	**0**	**0**	**0**	**0**	**0**	**0**
18	**Anteiliger veranschlagter Finanzierungsmittelüberschuss/-bedarf (Saldo aus Nummern 3 und 17)**	**-490,41**	**-250**	**-200**	**0**	**-200**	**0**	**-200**	**-200**

Gemeinde Hohberg **2026**

Teilhaushalt 5 Bauen, Infrastruktur, Bestattungswesen

Sachgebietsleitung
Herr Breig

Produktbereich **11** Innere Verwaltung
Unterprodukt **11250584** Abziehgeräte SGB Bauen

Teilergebnishaushalt einschließlich Finanzplanung

Nr.		Ergebnis 2024 EUR	Ansatz 2025 EUR	Ansatz 2026 EUR	Planung 2027 EUR	Planung 2028 EUR	Planung 2029 EUR
		1	2	3	4	5	6
1	Steuern und ähnliche Abgaben	0,00	0	0	0	0	0
2	Zuweisungen und Zuwendungen, Umlagen	0,00	0	0	0	0	0
3	Aufgelöste Investitionszuwendungen und -beiträge	0,00	0	0	0	0	0
4	Sonstige Transfererträge	0,00	0	0	0	0	0
5	Entgelte für öffentliche Leistungen oder Einrichtungen	0,00	0	0	0	0	0
6	Sonstige privatrechtliche Leistungsentgelte	0,00	0	0	0	0	0
7	Kostenerstattungen und Kostenumlagen	0,00	0	0	0	0	0
8	Zinsen und ähnliche Erträge	0,00	0	0	0	0	0
9	Aktivierte Eigenleistungen und Bestandsveränderungen	0,00	0	0	0	0	0
10	Sonstige ordentliche Erträge	0,00	0	0	0	0	0
	11250584.35831100 Erträge aus der Auflösung oder Herabsetzung von Einzelwertberichtigungen auf Forderungen	0,00	0	0	0	0	0
	11250584.35910000 Andere sonstige ordentliche Erträge	0,00	0	0	0	0	0
11	**Anteilige ordentliche Erträge (Summe aus Nummern 1 bis 10)**	**0,00**	**0**	**0**	**0**	**0**	**0**
12	Personalaufwendungen	0,00	0	0	0	0	0
13	Versorgungsaufwendungen	0,00	0	0	0	0	0
14	Aufwendungen für Sach- und Dienstleistungen	0,00	250	200	200	200	200
	11250584.42210000 Unterhaltung des beweglichen Vermögens	0,00	250	200	200	200	200
15	Abschreibungen	0,00	0	0	0	0	0
	11250584.47220000 Abschreibungen auf Forderungen	0,00	0	0	0	0	0
	11250584.47222000 Abschreibungen auf Forderungen wegen Einzelwertberichtigung	0,00	0	0	0	0	0
16	Zinsen und ähnliche Aufwendungen	0,00	0	0	0	0	0
17	Transferaufwendungen	0,00	0	0	0	0	0
18	Sonstige ordentliche Aufwendungen	0,00	0	0	0	0	0
19	**Anteilige ordentliche Aufwendungen (Summe aus Nummern 12 bis 18)**	**0,00**	**250**	**200**	**200**	**200**	**200**
20	**Anteiliges veranschlagtes ordentliches Ergebnis (Saldo aus Nummern 11 und 19)**	**0,00**	**-250**	**-200**	**-200**	**-200**	**-200**
21	Erträge aus internen Leistungen	0,00	0	0	0	0	0
	11250584.38110000 Erträge aus internen Leistungsbeziehungen	0,00	0	0	0	0	0
22	Aufwendungen aus internen Leistungen	0,00	0	0	0	0	0
	11250584.48110000 Aufwendungen aus internen Leistungsbeziehungen	0,00	0	0	0	0	0
23	kalkulatorische Kosten	0,00	0	0	0	0	0
24	**Veranschlagtes kalkulatorisches Ergebnis (Saldo aus Nummern 21 bis 23)**	**0,00**	**0**	**0**	**0**	**0**	**0**
25	**Veranschlagter Nettoressourcenbedarf/-überschuss (Summe aus Nummern 20 und 24)**	**0,00**	**-250**	**-200**	**-200**	**-200**	**-200**

Gemeinde Hohberg **2026**

Teilhaushalt 5 Bauen, Infrastruktur, Bestattungswesen

Sachgebietsleitung
Herr Breig

Produktbereich **11** Innere Verwaltung
Unterprodukt **11250584** Abziehgeräte SGB Bauen

Teilfinanzhaushalt einschließlich Finanzplanung

Nr.		Ergebnis 2024 EUR	Ansatz 2025 EUR	Ansatz 2026 EUR	Verpflichtungsermächtigungen 2026 EUR	Planung 2027 EUR	Verpflichtungsermächtigungen 2019 EUR	Planung 2028 EUR	Planung 2029 EUR
		1	2	3	4	5	6	7	8
1	**Summe der Einzahlungen aus laufender Verwaltungstätigkeit (ohne außerordentliche zahlungswirksame Erträge aus Vermögensveräußerung)**	**0,00**	**0**	**0**	**0**	**0**	**0**	**0**	**0**
2	**Summe der Auszahlungen aus laufender Verwaltungstätigkeit**	**0,00**	**250**	**200**	**0**	**200**	**0**	**200**	**200**
3	**Anteiliger Zahlungsmittelüberschuss/-bedarf des Ergebnishaushalts (Saldo aus Nummern 1 und 2)**	**0,00**	**-250**	**-200**	**0**	**-200**	**0**	**-200**	**-200**
4	Einzahlungen aus Investitionszuwendungen	0,00	0	0	0	0	0	0	0
5	Einzahlungen aus Investitionsbeiträgen und ähnlichen Entgelten für Investitionstätigkeit	0,00	0	0	0	0	0	0	0
6	Einzahlungen aus der Veräußerung von Sachvermögen	0,00	0	0	0	0	0	0	0
7	Einzahlungen aus der Veräußerung von Finanzvermögen	0,00	0	0	0	0	0	0	0
8	Einzahlungen für sonstige Investitionstätigkeit	0,00	0	0	0	0	0	0	0
9	**Einzahlungen aus Investitionstätigkeit (Summe aus Nummern 4 bis 8)**	**0,00**	**0**	**0**	**0**	**0**	**0**	**0**	**0**
10	Auszahlungen für den Erwerb von Grundstücken und Gebäuden	0,00	0	0	0	0	0	0	0
11	Auszahlungen für Baumaßnahmen	0,00	0	0	0	0	0	0	0
12	Auszahlungen für den Erwerb von beweglichem Sachvermögen	0,00	0	0	0	0	0	0	0
13	Auszahlungen für den Erwerb von Finanzvermögen	0,00	0	0	0	0	0	0	0
14	Auszahlungen für Investitionsförderungsmaßnahmen	0,00	0	0	0	0	0	0	0
15	Auszahlungen für den Erwerb von immateriellen Vermögensgegenständen	0,00	0	0	0	0	0	0	0
16	**Auszahlungen aus Investitionstätigkeit (Summe aus Nummern 10 bis 15)**	**0,00**	**0**	**0**	**0**	**0**	**0**	**0**	**0**
17	**Anteiliger veranschlagter Finanzierungsmittelüberschuss/-bedarf aus Investitionstätigkeit (Saldo aus Nummern 9 und 16)**	**0,00**	**0**	**0**	**0**	**0**	**0**	**0**	**0**
18	**Anteiliger veranschlagter Finanzierungsmittelüberschuss/-bedarf (Saldo aus Nummern 3 und 17)**	**0,00**	**-250**	**-200**	**0**	**-200**	**0**	**-200**	**-200**

Gemeinde Hohberg **2026**

Teilhaushalt 5 Bauen, Infrastruktur, Bestattungswesen

Sachgebietsleitung
Herr Breig

Produktbereich **11** Innere Verwaltung
Unterprodukt **11250585** Seilwinden SGB Bauen

Teilergebnishaushalt einschließlich Finanzplanung

Nr.		Ergebnis 2024 EUR	Ansatz 2025 EUR	Ansatz 2026 EUR	Planung 2027 EUR	Planung 2028 EUR	Planung 2029 EUR
		1	2	3	4	5	6
1	Steuern und ähnliche Abgaben	0,00	0	0	0	0	0
2	Zuweisungen und Zuwendungen, Umlagen	0,00	0	0	0	0	0
3	Aufgelöste Investitionszuwendungen und -beiträge	0,00	0	0	0	0	0
4	Sonstige Transfererträge	0,00	0	0	0	0	0
5	Entgelte für öffentliche Leistungen oder Einrichtungen	0,00	0	0	0	0	0
6	Sonstige privatrechtliche Leistungsentgelte	0,00	0	0	0	0	0
7	Kostenerstattungen und Kostenumlagen	0,00	0	0	0	0	0
8	Zinsen und ähnliche Erträge	0,00	0	0	0	0	0
9	Aktivierte Eigenleistungen und Bestandsveränderungen	0,00	0	0	0	0	0
10	Sonstige ordentliche Erträge	0,00	0	0	0	0	0
	11250585.35831100 Erträge aus der Auflösung oder Herabsetzung von Einzelwertberichtigungen auf Forderungen	0,00	0	0	0	0	0
	11250585.35910000 Andere sonstige ordentliche Erträge	0,00	0	0	0	0	0
11	**Anteilige ordentliche Erträge (Summe aus Nummern 1 bis 10)**	**0,00**	**0**	**0**	**0**	**0**	**0**
12	Personalaufwendungen	0,00	0	0	0	0	0
13	Versorgungsaufwendungen	0,00	0	0	0	0	0
14	Aufwendungen für Sach- und Dienstleistungen	1.227,69	500	500	500	500	500
	11250585.42210000 Unterhaltung des beweglichen Vermögens	1.227,69	500	500	500	500	500
15	Abschreibungen	0,00	0	0	0	0	0
	11250585.47220000 Abschreibungen auf Forderungen	0,00	0	0	0	0	0
	11250585.47222000 Abschreibungen auf Forderungen wegen Einzelwertberichtigung	0,00	0	0	0	0	0
16	Zinsen und ähnliche Aufwendungen	0,00	0	0	0	0	0
17	Transferaufwendungen	0,00	0	0	0	0	0
18	Sonstige ordentliche Aufwendungen	0,00	0	0	0	0	0
19	**Anteilige ordentliche Aufwendungen (Summe aus Nummern 12 bis 18)**	**1.227,69**	**500**	**500**	**500**	**500**	**500**
20	**Anteiliges veranschlagtes ordentliches Ergebnis (Saldo aus Nummern 11 und 19)**	**-1.227,69**	**-500**	**-500**	**-500**	**-500**	**-500**
21	Erträge aus internen Leistungen	0,00	0	0	0	0	0
	11250585.38110000 Erträge aus internen Leistungsbeziehungen	0,00	0	0	0	0	0
22	Aufwendungen aus internen Leistungen	0,00	0	0	0	0	0
	11250585.48110000 Aufwendungen aus internen Leistungsbeziehungen	0,00	0	0	0	0	0
23	kalkulatorische Kosten	0,00	0	0	0	0	0
24	**Veranschlagtes kalkulatorisches Ergebnis (Saldo aus Nummern 21 bis 23)**	**0,00**	**0**	**0**	**0**	**0**	**0**
25	**Veranschlagter Nettoressourcenbedarf/-überschuss (Summe aus Nummern 20 und 24)**	**-1.227,69**	**-500**	**-500**	**-500**	**-500**	**-500**

Gemeinde Hohberg **2026**

Teilhaushalt 5 Bauen, Infrastruktur, Bestattungswesen

Sachgebietsleitung
Herr Breig

Produktbereich	**11**	Innere Verwaltung	
Unterprodukt	**11250585**	Seilwinden	SGB Bauen

Teilfinanzhaushalt einschließlich Finanzplanung

Nr.		Ergebnis 2024 EUR	Ansatz 2025 EUR	Ansatz 2026 EUR	Verpflichtungsermächtigungen 2026 EUR	Planung 2027 EUR	Verpflichtungsermächtigungen 2019 EUR	Planung 2028 EUR	Planung 2029 EUR
		1	2	3	4	5	6	7	8
1	**Summe der Einzahlungen aus laufender Verwaltungstätigkeit (ohne außerordentliche zahlungswirksame Erträge aus Vermögensveräußerung)**	**0,00**	**0**	**0**	**0**	**0**	**0**	**0**	**0**
2	**Summe der Auszahlungen aus laufender Verwaltungstätigkeit**	**1.227,69**	**500**	**500**	**0**	**500**	**0**	**500**	**500**
3	**Anteiliger Zahlungsmittelüberschuss/-bedarf des Ergebnishaushalts (Saldo aus Nummern 1 und 2)**	**-1.227,69**	**-500**	**-500**	**0**	**-500**	**0**	**-500**	**-500**
4	Einzahlungen aus Investitionszuwendungen	0,00	0	0	0	0	0	0	0
5	Einzahlungen aus Investitionsbeiträgen und ähnlichen Entgelten für Investitionstätigkeit	0,00	0	0	0	0	0	0	0
6	Einzahlungen aus der Veräußerung von Sachvermögen	0,00	0	0	0	0	0	0	0
7	Einzahlungen aus der Veräußerung von Finanzvermögen	0,00	0	0	0	0	0	0	0
8	Einzahlungen für sonstige Investitionstätigkeit	0,00	0	0	0	0	0	0	0
9	**Einzahlungen aus Investitionstätigkeit (Summe aus Nummern 4 bis 8)**	**0,00**	**0**	**0**	**0**	**0**	**0**	**0**	**0**
10	Auszahlungen für den Erwerb von Grundstücken und Gebäuden	0,00	0	0	0	0	0	0	0
11	Auszahlungen für Baumaßnahmen	0,00	0	0	0	0	0	0	0
12	Auszahlungen für den Erwerb von beweglichem Sachvermögen	0,00	0	0	0	0	0	0	0
13	Auszahlungen für den Erwerb von Finanzvermögen	0,00	0	0	0	0	0	0	0
14	Auszahlungen für Investitionsförderungsmaßnahmen	0,00	0	0	0	0	0	0	0
15	Auszahlungen für den Erwerb von immateriellen Vermögensgegenständen	0,00	0	0	0	0	0	0	0
16	**Auszahlungen aus Investitionstätigkeit (Summe aus Nummern 10 bis 15)**	**0,00**	**0**	**0**	**0**	**0**	**0**	**0**	**0**
17	**Anteiliger veranschlagter Finanzierungsmittelüberschuss/-bedarf aus Investitionstätigkeit (Saldo aus Nummern 9 und 16)**	**0,00**	**0**	**0**	**0**	**0**	**0**	**0**	**0**
18	**Anteiliger veranschlagter Finanzierungsmittelüberschuss/-bedarf (Saldo aus Nummern 3 und 17)**	**-1.227,69**	**-500**	**-500**	**0**	**-500**	**0**	**-500**	**-500**

Gemeinde Hohberg **2026**

Teilhaushalt 5 Bauen, Infrastruktur, Bestattungswesen

Sachgebietsleitung
Herr Breig

Produktbereich **11** Innere Verwaltung
Unterprodukt **11250586** Agria Wildkrautbürste SGB Bauen

Teilergebnishaushalt einschließlich Finanzplanung

Nr.		Ergebnis 2024 EUR	Ansatz 2025 EUR	Ansatz 2026 EUR	Planung 2027 EUR	Planung 2028 EUR	Planung 2029 EUR
		1	2	3	4	5	6
1	Steuern und ähnliche Abgaben	0,00	0	0	0	0	0
2	Zuweisungen und Zuwendungen, Umlagen	0,00	0	0	0	0	0
3	Aufgelöste Investitionszuwendungen und -beiträge	0,00	0	0	0	0	0
4	Sonstige Transfererträge	0,00	0	0	0	0	0
5	Entgelte für öffentliche Leistungen oder Einrichtungen	0,00	0	0	0	0	0
6	Sonstige privatrechtliche Leistungsentgelte	0,00	0	0	0	0	0
7	Kostenerstattungen und Kostenumlagen	0,00	0	0	0	0	0
8	Zinsen und ähnliche Erträge	0,00	0	0	0	0	0
9	Aktivierte Eigenleistungen und Bestandsveränderungen	0,00	0	0	0	0	0
10	Sonstige ordentliche Erträge	0,00	0	0	0	0	0
	11250586.35831100 Erträge aus der Auflösung oder Herabsetzung von Einzelwertberichtigungen auf Forderungen	0,00	0	0	0	0	0
	11250586.35910000 Andere sonstige ordentliche Erträge	0,00	0	0	0	0	0
11	**Anteilige ordentliche Erträge (Summe aus Nummern 1 bis 10)**	**0,00**	**0**	**0**	**0**	**0**	**0**
12	Personalaufwendungen	0,00	0	0	0	0	0
13	Versorgungsaufwendungen	0,00	0	0	0	0	0
14	Aufwendungen für Sach- und Dienstleistungen	0,00	250	200	200	200	200
	11250586.42120000 Unterhaltung des sonstigen unbeweglichen Vermögens	0,00	0	0	0	0	0
	11250586.42210000 Unterhaltung des beweglichen Vermögens	0,00	250	200	200	200	200
15	Abschreibungen	0,00	0	0	0	0	0
	11250586.47220000 Abschreibungen auf Forderungen	0,00	0	0	0	0	0
	11250586.47222000 Abschreibungen auf Forderungen wegen Einzelwertberichtigung	0,00	0	0	0	0	0
16	Zinsen und ähnliche Aufwendungen	0,00	0	0	0	0	0
17	Transferaufwendungen	0,00	0	0	0	0	0
18	Sonstige ordentliche Aufwendungen	0,00	0	0	0	0	0
19	**Anteilige ordentliche Aufwendungen (Summe aus Nummern 12 bis 18)**	**0,00**	**250**	**200**	**200**	**200**	**200**
20	**Anteiliges veranschlagtes ordentliches Ergebnis (Saldo aus Nummern 11 und 19)**	**0,00**	**-250**	**-200**	**-200**	**-200**	**-200**
21	Erträge aus internen Leistungen	0,00	0	0	0	0	0
	11250586.38110000 Erträge aus internen Leistungsbeziehungen	0,00	0	0	0	0	0
22	Aufwendungen aus internen Leistungen	0,00	0	0	0	0	0
	11250586.48110000 Aufwendungen aus internen Leistungsbeziehungen	0,00	0	0	0	0	0
23	kalkulatorische Kosten	0,00	0	0	0	0	0
24	**Veranschlagtes kalkulatorisches Ergebnis (Saldo aus Nummern 21 bis 23)**	**0,00**	**0**	**0**	**0**	**0**	**0**
25	**Veranschlagter Nettoressourcenbedarf/-überschuss (Summe aus Nummern 20 und 24)**	**0,00**	**-250**	**-200**	**-200**	**-200**	**-200**

Gemeinde Hohberg **2026**

Teilhaushalt 5 Bauen, Infrastruktur, Bestattungswesen

Sachgebietsleitung
Herr Breig

Produktbereich	**11**	Innere Verwaltung	
Unterprodukt	**11250586**	Agria Wildkrautbürste	SGB Bauen

Teilfinanzhaushalt einschließlich Finanzplanung

Nr.		Ergebnis 2024 EUR	Ansatz 2025 EUR	Ansatz 2026 EUR	Verpflichtungsermächtigungen 2026 EUR	Planung 2027 EUR	Verpflichtungsermächtigungen 2019 EUR	Planung 2028 EUR	Planung 2029 EUR
		1	2	3	4	5	6	7	8
1	**Summe der Einzahlungen aus laufender Verwaltungstätigkeit (ohne außerordentliche zahlungswirksame Erträge aus Vermögensveräußerung)**	**0,00**	**0**	**0**	**0**	**0**	**0**	**0**	**0**
2	**Summe der Auszahlungen aus laufender Verwaltungstätigkeit**	**0,00**	**250**	**200**	**0**	**200**	**0**	**200**	**200**
3	**Anteiliger Zahlungsmittelüberschuss/-bedarf des Ergebnishaushalts (Saldo aus Nummern 1 und 2)**	**0,00**	**-250**	**-200**	**0**	**-200**	**0**	**-200**	**-200**
4	Einzahlungen aus Investitionszuwendungen	0,00	0	0	0	0	0	0	0
5	Einzahlungen aus Investitionsbeiträgen und ähnlichen Entgelten für Investitionstätigkeit	0,00	0	0	0	0	0	0	0
6	Einzahlungen aus der Veräußerung von Sachvermögen	0,00	0	0	0	0	0	0	0
7	Einzahlungen aus der Veräußerung von Finanzvermögen	0,00	0	0	0	0	0	0	0
8	Einzahlungen für sonstige Investitionstätigkeit	0,00	0	0	0	0	0	0	0
9	**Einzahlungen aus Investitionstätigkeit (Summe aus Nummern 4 bis 8)**	**0,00**	**0**	**0**	**0**	**0**	**0**	**0**	**0**
10	Auszahlungen für den Erwerb von Grundstücken und Gebäuden	0,00	0	0	0	0	0	0	0
11	Auszahlungen für Baumaßnahmen	0,00	0	0	0	0	0	0	0
12	Auszahlungen für den Erwerb von beweglichem Sachvermögen	0,00	0	0	0	0	0	0	0
13	Auszahlungen für den Erwerb von Finanzvermögen	0,00	0	0	0	0	0	0	0
14	Auszahlungen für Investitionsförderungsmaßnahmen	0,00	0	0	0	0	0	0	0
15	Auszahlungen für den Erwerb von immateriellen Vermögensgegenständen	0,00	0	0	0	0	0	0	0
16	**Auszahlungen aus Investitionstätigkeit (Summe aus Nummern 10 bis 15)**	**0,00**	**0**	**0**	**0**	**0**	**0**	**0**	**0**
17	**Anteiliger veranschlagter Finanzierungsmittelüberschuss/-bedarf aus Investitionstätigkeit (Saldo aus Nummern 9 und 16)**	**0,00**	**0**	**0**	**0**	**0**	**0**	**0**	**0**
18	**Anteiliger veranschlagter Finanzierungsmittelüberschuss/-bedarf (Saldo aus Nummern 3 und 17)**	**0,00**	**-250**	**-200**	**0**	**-200**	**0**	**-200**	**-200**

Gemeinde Hohberg **2026**

Teilhaushalt 5 Bauen, Infrastruktur, Bestattungswesen

Sachgebietsleitung
Herr Breig

Produktbereich	**11**	Innere Verwaltung	
Unterprodukt	**11250587**	Stoll Laubverladegebläse	SGB Bauen

Produktgruppenbeschreibung

Teilergebnishaushalt einschließlich Finanzplanung

Nr.		Ergebnis 2024 EUR	Ansatz 2025 EUR	Ansatz 2026 EUR	Planung 2027 EUR	Planung 2028 EUR	Planung 2029 EUR
		1	2	3	4	5	6
1	Steuern und ähnliche Abgaben	0,00	0	0	0	0	0
2	Zuweisungen und Zuwendungen, Umlagen	0,00	0	0	0	0	0
3	Aufgelöste Investitionszuwendungen und -beiträge	0,00	0	0	0	0	0
4	Sonstige Transfererträge	0,00	0	0	0	0	0
5	Entgelte für öffentliche Leistungen oder Einrichtungen	0,00	0	0	0	0	0
6	Sonstige privatrechtliche Leistungsentgelte	0,00	0	0	0	0	0
7	Kostenerstattungen und Kostenumlagen	0,00	0	0	0	0	0
8	Zinsen und ähnliche Erträge	0,00	0	0	0	0	0
9	Aktivierte Eigenleistungen und Bestandsveränderungen	0,00	0	0	0	0	0
10	Sonstige ordentliche Erträge	0,00	0	0	0	0	0
	11250587.35810000 Erträge aus Zuschreibungen	0,00	0	0	0	0	0
	11250587.35831100 Erträge aus der Auflösung oder Herabsetzung von Einzelwertberichtigungen auf Forderungen	0,00	0	0	0	0	0
	11250587.35910000 Andere sonstige ordentliche Erträge	0,00	0	0	0	0	0
11	**Anteilige ordentliche Erträge (Summe aus Nummern 1 bis 10)**	**0,00**	**0**	**0**	**0**	**0**	**0**
12	Personalaufwendungen	0,00	0	0	0	0	0
13	Versorgungsaufwendungen	0,00	0	0	0	0	0
14	Aufwendungen für Sach- und Dienstleistungen	44,15	250	200	200	200	200
	11250587.42210000 Unterhaltung des beweglichen Vermögens	44,15	250	200	200	200	200
15	Abschreibungen	0,00	890	890	890	890	890
	11250587.47110000 Abschreibungen auf immaterielle Vermögensgegenstände und Sachvermögen	0,00	890	890	890	890	890
	11250587.47220000 Abschreibungen auf Forderungen	0,00	0	0	0	0	0
	11250587.47222000 Abschreibungen auf Forderungen wegen Einzelwertberichtigung	0,00	0	0	0	0	0
16	Zinsen und ähnliche Aufwendungen	0,00	0	0	0	0	0
17	Transferaufwendungen	0,00	0	0	0	0	0
18	Sonstige ordentliche Aufwendungen	0,00	0	0	0	0	0
19	**Anteilige ordentliche Aufwendungen (Summe aus Nummern 12 bis 18)**	**44,15**	**1.140**	**1.090**	**1.090**	**1.090**	**1.090**
20	**Anteiliges veranschlagtes ordentliches Ergebnis (Saldo aus Nummern 11 und 19)**	**-44,15**	**-1.140**	**-1.090**	**-1.090**	**-1.090**	**-1.090**
21	Erträge aus internen Leistungen	0,00	0	0	0	0	0
	11250587.38110000 Erträge aus internen Leistungsbeziehungen	0,00	0	0	0	0	0
22	Aufwendungen aus internen Leistungen	0,00	0	0	0	0	0
	11250587.48110000 Aufwendungen aus internen Leistungsbeziehungen	0,00	0	0	0	0	0
23	kalkulatorische Kosten	0,00	0	0	0	0	0
24	**Veranschlagtes kalkulatorisches Ergebnis (Saldo aus Nummern 21 bis 23)**	**0,00**	**0**	**0**	**0**	**0**	**0**
25	**Veranschlagter Nettoressourcenbedarf/-überschuss (Summe aus Nummern 20 und 24)**	**-44,15**	**-1.140**	**-1.090**	**-1.090**	**-1.090**	**-1.090**

Gemeinde Hohberg **2026**

Teilhaushalt 5 Bauen, Infrastruktur, Bestattungswesen

Sachgebietsleitung
Herr Breig

Produktbereich	**11**	Innere Verwaltung	
Unterprodukt	**11250587**	Stoll Laubverladegebläse	SGB Bauen

Teilfinanzhaushalt einschließlich Finanzplanung

Nr.		Ergebnis 2024 EUR	Ansatz 2025 EUR	Ansatz 2026 EUR	Verpflichtungsermächtigungen 2026 EUR	Planung 2027 EUR	Verpflichtungsermächtigungen 2019 EUR	Planung 2028 EUR	Planung 2029 EUR
		1	2	3	4	5	6	7	8
1	**Summe der Einzahlungen aus laufender Verwaltungstätigkeit (ohne außerordentliche zahlungswirksame Erträge aus Vermögensveräußerung)**	**0,00**	**0**	**0**	**0**	**0**	**0**	**0**	**0**
2	**Summe der Auszahlungen aus laufender Verwaltungstätigkeit**	**44,15**	**250**	**200**	**0**	**200**	**0**	**200**	**200**
3	**Anteiliger Zahlungsmittelüberschuss/-bedarf des Ergebnishaushalts (Saldo aus Nummern 1 und 2)**	**-44,15**	**-250**	**-200**	**0**	**-200**	**0**	**-200**	**-200**
4	Einzahlungen aus Investitionszuwendungen	0,00	0	0	0	0	0	0	0
5	Einzahlungen aus Investitionsbeiträgen und ähnlichen Entgelten für Investitionstätigkeit	0,00	0	0	0	0	0	0	0
6	Einzahlungen aus der Veräußerung von Sachvermögen	0,00	0	0	0	0	0	0	0
7	Einzahlungen aus der Veräußerung von Finanzvermögen	0,00	0	0	0	0	0	0	0
8	Einzahlungen für sonstige Investitionstätigkeit	0,00	0	0	0	0	0	0	0
9	**Einzahlungen aus Investitionstätigkeit (Summe aus Nummern 4 bis 8)**	**0,00**	**0**	**0**	**0**	**0**	**0**	**0**	**0**
10	Auszahlungen für den Erwerb von Grundstücken und Gebäuden	0,00	0	0	0	0	0	0	0
11	Auszahlungen für Baumaßnahmen	0,00	0	0	0	0	0	0	0
12	Auszahlungen für den Erwerb von beweglichem Sachvermögen	0,00	0	0	0	0	0	0	0
	11250587.78312000 Auszahlungen für den Erwerb von beweglichen Vermögensgegenständen oberhalb der Wertgrenze nach § 38 Abs. 4 GemHVO	0,00	0	0	0	0	0	0	0
13	Auszahlungen für den Erwerb von Finanzvermögen	0,00	0	0	0	0	0	0	0
14	Auszahlungen für Investitionsförderungsmaßnahmen	0,00	0	0	0	0	0	0	0
15	Auszahlungen für den Erwerb von immateriellen Vermögensgegenständen	0,00	0	0	0	0	0	0	0
16	**Auszahlungen aus Investitionstätigkeit (Summe aus Nummern 10 bis 15)**	**0,00**	**0**	**0**	**0**	**0**	**0**	**0**	**0**
17	**Anteiliger veranschlagter Finanzierungsmittelüberschuss/-bedarf aus Investitionstätigkeit (Saldo aus Nummern 9 und 16)**	**0,00**	**0**	**0**	**0**	**0**	**0**	**0**	**0**
18	**Anteiliger veranschlagter Finanzierungsmittelüberschuss/-bedarf (Saldo aus Nummern 3 und 17)**	**-44,15**	**-250**	**-200**	**0**	**-200**	**0**	**-200**	**-200**

Gemeinde Hohberg **2026**

Teilhaushalt 5 Bauen, Infrastruktur, Bestattungswesen

Sachgebietsleitung
Herr Breig

Produktbereich	**11**	Innere Verwaltung	
Unterprodukt	**11250588**	Amtec Asphalt-Thermobehälter 6,0 t	SGB Bauen

Produktgruppenbeschreibung

Teilergebnishaushalt einschließlich Finanzplanung

Nr.		Ergebnis 2024 EUR	Ansatz 2025 EUR	Ansatz 2026 EUR	Planung 2027 EUR	Planung 2028 EUR	Planung 2029 EUR
		1	2	3	4	5	6
1	Steuern und ähnliche Abgaben	0,00	0	0	0	0	0
2	Zuweisungen und Zuwendungen, Umlagen	0,00	0	0	0	0	0
3	Aufgelöste Investitionszuwendungen und -beiträge	0,00	0	0	0	0	0
4	Sonstige Transfererträge	0,00	0	0	0	0	0
5	Entgelte für öffentliche Leistungen oder Einrichtungen	0,00	0	0	0	0	0
6	Sonstige privatrechtliche Leistungsentgelte	0,00	0	0	0	0	0
7	Kostenerstattungen und Kostenumlagen	0,00	0	0	0	0	0
8	Zinsen und ähnliche Erträge	0,00	0	0	0	0	0
9	Aktivierte Eigenleistungen und Bestandsveränderungen	0,00	0	0	0	0	0
10	Sonstige ordentliche Erträge	0,00	0	0	0	0	0
	11250588.35831100 Erträge aus der Auflösung oder Herabsetzung von Einzelwertberichtigungen auf Forderungen	0,00	0	0	0	0	0
	11250588.35910000 Andere sonstige ordentliche Erträge	0,00	0	0	0	0	0
11	**Anteilige ordentliche Erträge (Summe aus Nummern 1 bis 10)**	**0,00**	**0**	**0**	**0**	**0**	**0**
12	Personalaufwendungen	0,00	0	0	0	0	0
13	Versorgungsaufwendungen	0,00	0	0	0	0	0
14	Aufwendungen für Sach- und Dienstleistungen	0,00	0	0	0	0	0
15	Abschreibungen	0,00	0	0	0	0	0
	11250588.47220000 Abschreibungen auf Forderungen	0,00	0	0	0	0	0
	11250588.47222000 Abschreibungen auf Forderungen wegen Einzelwertberichtigung	0,00	0	0	0	0	0
16	Zinsen und ähnliche Aufwendungen	0,00	0	0	0	0	0
17	Transferaufwendungen	0,00	0	0	0	0	0
18	Sonstige ordentliche Aufwendungen	0,00	0	0	0	0	0
19	**Anteilige ordentliche Aufwendungen (Summe aus Nummern 12 bis 18)**	**0,00**	**0**	**0**	**0**	**0**	**0**
20	**Anteiliges veranschlagtes ordentliches Ergebnis (Saldo aus Nummern 11 und 19)**	**0,00**	**0**	**0**	**0**	**0**	**0**
21	Erträge aus internen Leistungen	0,00	0	0	0	0	0
	11250588.38110000 Erträge aus internen Leistungsbeziehungen	0,00	0	0	0	0	0
22	Aufwendungen aus internen Leistungen	0,00	0	0	0	0	0
	11250588.48110000 Aufwendungen aus internen Leistungsbeziehungen	0,00	0	0	0	0	0
23	kalkulatorische Kosten	0,00	0	0	0	0	0
24	**Veranschlagtes kalkulatorisches Ergebnis (Saldo aus Nummern 21 bis 23)**	**0,00**	**0**	**0**	**0**	**0**	**0**
25	**Veranschlagter Nettoressourcenbedarf/-überschuss (Summe aus Nummern 20 und 24)**	**0,00**	**0**	**0**	**0**	**0**	**0**

Gemeinde Hohberg **2026**

Teilhaushalt 5 Bauen, Infrastruktur, Bestattungswesen

Sachgebietsleitung
Herr Breig

Produktbereich	**11**	Innere Verwaltung	
Unterprodukt	**11250588**	Amtec Asphalt-Thermobehälter 6,0 t	SGB Bauen

Teilfinanzhaushalt einschließlich Finanzplanung

Nr.		Ergebnis 2024 EUR	Ansatz 2025 EUR	Ansatz 2026 EUR	Verpflichtungsermächtigungen 2026 EUR	Planung 2027 EUR	Verpflichtungsermächtigungen 2019 EUR	Planung 2028 EUR	Planung 2029 EUR
		1	2	3	4	5	6	7	8
1	**Summe der Einzahlungen aus laufender Verwaltungstätigkeit (ohne außerordentliche zahlungswirksame Erträge aus Vermögensveräußerung)**	**0,00**	**0**	**0**	**0**	**0**	**0**	**0**	**0**
2	**Summe der Auszahlungen aus laufender Verwaltungstätigkeit**	**0,00**	**0**	**0**	**0**	**0**	**0**	**0**	**0**
3	**Anteiliger Zahlungsmittelüberschuss/-bedarf des Ergebnishaushalts (Saldo aus Nummern 1 und 2)**	**0,00**	**0**	**0**	**0**	**0**	**0**	**0**	**0**
4	Einzahlungen aus Investitionszuwendungen	0,00	0	0	0	0	0	0	0
5	Einzahlungen aus Investitionsbeiträgen und ähnlichen Entgelten für Investitionstätigkeit	0,00	0	0	0	0	0	0	0
6	Einzahlungen aus der Veräußerung von Sachvermögen	0,00	0	0	0	0	0	0	0
7	Einzahlungen aus der Veräußerung von Finanzvermögen	0,00	0	0	0	0	0	0	0
8	Einzahlungen für sonstige Investitionstätigkeit	0,00	0	0	0	0	0	0	0
9	**Einzahlungen aus Investitionstätigkeit (Summe aus Nummern 4 bis 8)**	**0,00**	**0**	**0**	**0**	**0**	**0**	**0**	**0**
10	Auszahlungen für den Erwerb von Grundstücken und Gebäuden	0,00	0	0	0	0	0	0	0
11	Auszahlungen für Baumaßnahmen	0,00	0	0	0	0	0	0	0
12	Auszahlungen für den Erwerb von beweglichem Sachvermögen	0,00	0	0	0	0	0	0	0
	11250588.78312000 Auszahlungen für den Erwerb von beweglichen Vermögensgegenständen oberhalb der Wertgrenze nach § 38 Abs. 4 GemHVO	0,00	0	0	0	0	0	0	0
13	Auszahlungen für den Erwerb von Finanzvermögen	0,00	0	0	0	0	0	0	0
14	Auszahlungen für Investitionsförderungsmaßnahmen	0,00	0	0	0	0	0	0	0
15	Auszahlungen für den Erwerb von immateriellen Vermögensgegenständen	0,00	0	0	0	0	0	0	0
16	**Auszahlungen aus Investitionstätigkeit (Summe aus Nummern 10 bis 15)**	**0,00**	**0**	**0**	**0**	**0**	**0**	**0**	**0**
17	**Anteiliger veranschlagter Finanzierungsmittelüberschuss/-bedarf aus Investitionstätigkeit (Saldo aus Nummern 9 und 16)**	**0,00**	**0**	**0**	**0**	**0**	**0**	**0**	**0**
18	**Anteiliger veranschlagter Finanzierungsmittelüberschuss/-bedarf (Saldo aus Nummern 3 und 17)**	**0,00**	**0**	**0**	**0**	**0**	**0**	**0**	**0**

Gemeinde Hohberg **2026**

Teilhaushalt 5 Bauen, Infrastruktur, Bestattungswesen

Sachgebietsleitung
Herr Breig

Produktbereich **11** Innere Verwaltung
Unterprodukt **11250589** Universalkehrmaschine Sobernheimer 2.2

Produktgruppenbeschreibung

Teilergebnishaushalt einschließlich Finanzplanung

Nr.		Ergebnis 2024 EUR	Ansatz 2025 EUR	Ansatz 2026 EUR	Planung 2027 EUR	Planung 2028 EUR	Planung 2029 EUR
		1	2	3	4	5	6
1	Steuern und ähnliche Abgaben	0,00	0	0	0	0	0
2	Zuweisungen und Zuwendungen, Umlagen	0,00	0	0	0	0	0
3	Aufgelöste Investitionszuwendungen und -beiträge	0,00	0	0	0	0	0
4	Sonstige Transfererträge	0,00	0	0	0	0	0
5	Entgelte für öffentliche Leistungen oder Einrichtungen	0,00	0	0	0	0	0
6	Sonstige privatrechtliche Leistungsentgelte	0,00	0	0	0	0	0
7	Kostenerstattungen und Kostenumlagen	0,00	0	0	0	0	0
8	Zinsen und ähnliche Erträge	0,00	0	0	0	0	0
9	Aktivierte Eigenleistungen und Bestandsveränderungen	0,00	0	0	0	0	0
10	Sonstige ordentliche Erträge	0,00	0	0	0	0	0
	11250589.35831100 Erträge aus der Auflösung oder Herabsetzung von Einzelwertberichtigungen auf Forderungen	0,00	0	0	0	0	0
	11250589.35910000 Andere sonstige ordentliche Erträge	0,00	0	0	0	0	0
11	**Anteilige ordentliche Erträge (Summe aus Nummern 1 bis 10)**	**0,00**	**0**	**0**	**0**	**0**	**0**
12	Personalaufwendungen	0,00	0	0	0	0	0
13	Versorgungsaufwendungen	0,00	0	0	0	0	0
14	Aufwendungen für Sach- und Dienstleistungen	0,00	250	0	0	0	0
	11250589.42210000 Unterhaltung des beweglichen Vermögens	0,00	250	0	0	0	0
15	Abschreibungen	0,00	1.250	1.250	1.250	1.250	1.250
	11250589.47110000 Abschreibungen auf immaterielle Vermögensgegenstände und Sachvermögen	0,00	1.250	1.250	1.250	1.250	1.250
	11250589.47220000 Abschreibungen auf Forderungen	0,00	0	0	0	0	0
	11250589.47222000 Abschreibungen auf Forderungen wegen Einzelwertberichtigung	0,00	0	0	0	0	0
16	Zinsen und ähnliche Aufwendungen	0,00	0	0	0	0	0
17	Transferaufwendungen	0,00	0	0	0	0	0
18	Sonstige ordentliche Aufwendungen	0,00	0	0	0	0	0
19	**Anteilige ordentliche Aufwendungen (Summe aus Nummern 12 bis 18)**	**0,00**	**1.500**	**1.250**	**1.250**	**1.250**	**1.250**
20	**Anteiliges veranschlagtes ordentliches Ergebnis (Saldo aus Nummern 11 und 19)**	**0,00**	**-1.500**	**-1.250**	**-1.250**	**-1.250**	**-1.250**
21	Erträge aus internen Leistungen	0,00	0	0	0	0	0
	11250589.38110000 Erträge aus internen Leistungsbeziehungen	0,00	0	0	0	0	0
22	Aufwendungen aus internen Leistungen	0,00	0	0	0	0	0
	11250589.48110000 Aufwendungen aus internen Leistungsbeziehungen	0,00	0	0	0	0	0
23	kalkulatorische Kosten	0,00	0	0	0	0	0
24	**Veranschlagtes kalkulatorisches Ergebnis (Saldo aus Nummern 21 bis 23)**	**0,00**	**0**	**0**	**0**	**0**	**0**
25	**Veranschlagter Nettoressourcenbedarf/-überschuss (Summe aus Nummern 20 und 24)**	**0,00**	**-1.500**	**-1.250**	**-1.250**	**-1.250**	**-1.250**

Gemeinde Hohberg **2026**

Teilhaushalt 5 Bauen, Infrastruktur, Bestattungswesen

Sachgebietsleitung
Herr Breig

Produktbereich	**11**	Innere Verwaltung
Unterprodukt	**11250589**	Universalkehrmaschine Sobernheimer 2.2

Teilfinanzhaushalt einschließlich Finanzplanung

Nr.		Ergebnis 2024 EUR	Ansatz 2025 EUR	Ansatz 2026 EUR	Verpflichtungsermächtigungen 2026 EUR	Planung 2027 EUR	Verpflichtungsermächtigungen 2019 EUR	Planung 2028 EUR	Planung 2029 EUR
		1	2	3	4	5	6	7	8
1	**Summe der Einzahlungen aus laufender Verwaltungstätigkeit (ohne außerordentliche zahlungswirksame Erträge aus Vermögensveräußerung)**	**0,00**	**0**	**0**	**0**	**0**	**0**	**0**	**0**
2	**Summe der Auszahlungen aus laufender Verwaltungstätigkeit**	**0,00**	**250**	**0**	**0**	**0**	**0**	**0**	**0**
3	**Anteiliger Zahlungsmittelüberschuss/-bedarf des Ergebnishaushalts (Saldo aus Nummern 1 und 2)**	**0,00**	**-250**	**0**	**0**	**0**	**0**	**0**	**0**
4	Einzahlungen aus Investitionszuwendungen	0,00	0	0	0	0	0	0	0
5	Einzahlungen aus Investitionsbeiträgen und ähnlichen Entgelten für Investitionstätigkeit	0,00	0	0	0	0	0	0	0
6	Einzahlungen aus der Veräußerung von Sachvermögen	0,00	0	0	0	0	0	0	0
7	Einzahlungen aus der Veräußerung von Finanzvermögen	0,00	0	0	0	0	0	0	0
8	Einzahlungen für sonstige Investitionstätigkeit	0,00	0	0	0	0	0	0	0
9	**Einzahlungen aus Investitionstätigkeit (Summe aus Nummern 4 bis 8)**	**0,00**	**0**	**0**	**0**	**0**	**0**	**0**	**0**
10	Auszahlungen für den Erwerb von Grundstücken und Gebäuden	0,00	0	0	0	0	0	0	0
11	Auszahlungen für Baumaßnahmen	0,00	0	0	0	0	0	0	0
12	Auszahlungen für den Erwerb von beweglichem Sachvermögen	0,00	0	0	0	0	0	0	0
	11250589.78312000 Auszahlungen für den Erwerb von beweglichen Vermögensgegenständen oberhalb der Wertgrenze nach § 38 Abs. 4 GemHVO	0,00	0	0	0	0	0	0	0
13	Auszahlungen für den Erwerb von Finanzvermögen	0,00	0	0	0	0	0	0	0
14	Auszahlungen für Investitionsförderungsmaßnahmen	0,00	0	0	0	0	0	0	0
15	Auszahlungen für den Erwerb von immateriellen Vermögensgegenständen	0,00	0	0	0	0	0	0	0
16	**Auszahlungen aus Investitionstätigkeit (Summe aus Nummern 10 bis 15)**	**0,00**	**0**	**0**	**0**	**0**	**0**	**0**	**0**
17	**Anteiliger veranschlagter Finanzierungsmittelüberschuss/-bedarf aus Investitionstätigkeit (Saldo aus Nummern 9 und 16)**	**0,00**	**0**	**0**	**0**	**0**	**0**	**0**	**0**
18	**Anteiliger veranschlagter Finanzierungsmittelüberschuss/-bedarf (Saldo aus Nummern 3 und 17)**	**0,00**	**-250**	**0**	**0**	**0**	**0**	**0**	**0**

Gemeinde Hohberg **2026**

Teilhaushalt 5 Bauen, Infrastruktur, Bestattungswesen

Sachgebietsleitung
Herr Breig

Produktbereich	**51**	Räumliche Planung und Entwicklung
Produktgruppe	**5110**	Stadtentwicklung, Städtebauliche Planung, Verkehrsplanung und Stadterneuerung

Produktgruppenbeschreibung

Teilergebnishaushalt einschließlich Finanzplanung

Nr.		Ergebnis 2024 EUR	Ansatz 2025 EUR	Ansatz 2026 EUR	Planung 2027 EUR	Planung 2028 EUR	Planung 2029 EUR
		1	2	3	4	5	6
1	Steuern und ähnliche Abgaben	0,00	0	0	0	0	0
2	Zuweisungen und Zuwendungen, Umlagen	0,00	0	0	0	0	0
3	Aufgelöste Investitionszuwendungen und -beiträge	0,00	0	0	0	0	0
4	Sonstige Transfererträge	0,00	0	0	0	0	0
5	Entgelte für öffentliche Leistungen oder Einrichtungen	0,00	0	0	0	0	0
6	Sonstige privatrechtliche Leistungsentgelte	0,00	0	0	0	0	0
7	Kostenerstattungen und Kostenumlagen	24.784,98	0	0	0	0	0
8	Zinsen und ähnliche Erträge	0,00	0	0	0	0	0
9	Aktivierte Eigenleistungen und Bestandsveränderungen	0,00	0	0	0	0	0
10	Sonstige ordentliche Erträge	0,00	0	0	0	0	0
11	**Anteilige ordentliche Erträge (Summe aus Nummern 1 bis 10)**	**24.784,98**	**0**	**0**	**0**	**0**	**0**
12	Personalaufwendungen	26.403,04	54.330	53.338	53.534	54.587	54.786
13	Versorgungsaufwendungen	0,00	0	0	0	0	0
14	Aufwendungen für Sach- und Dienstleistungen	2.230,26	104.000	61.700	9.700	9.700	9.700
15	Abschreibungen	0,00	0	0	0	0	0
16	Zinsen und ähnliche Aufwendungen	0,00	0	0	0	0	0
17	Transferaufwendungen	980,00	1.500	1.500	1.500	1.500	1.500
18	Sonstige ordentliche Aufwendungen	0,00	100	100	100	100	100
19	**Anteilige ordentliche Aufwendungen (Summe aus Nummern 12 bis 18)**	**29.613,30**	**159.930**	**116.638**	**64.834**	**65.887**	**66.086**
20	**Anteiliges veranschlagtes ordentliches Ergebnis (Saldo aus Nummern 11 und 19)**	**-4.828,32**	**-159.930**	**-116.638**	**-64.834**	**-65.887**	**-66.086**
21	Erträge aus internen Leistungen	0,00	0	0	0	0	0
22	Aufwendungen aus internen Leistungen	0,00	8.560	8.560	8.560	8.560	8.560
23	kalkulatorische Kosten	0,00	0	0	0	0	0
24	**Veranschlagtes kalkulatorisches Ergebnis (Saldo aus Nummern 21 bis 23)**	**0,00**	**-8.560**	**-8.560**	**-8.560**	**-8.560**	**-8.560**
25	**Veranschlagter Nettoressourcenbedarf/-überschuss (Summe aus Nummern 20 und 24)**	**-4.828,32**	**-168.490**	**-125.198**	**-73.394**	**-74.447**	**-74.646**

Gemeinde Hohberg **2026**

Teilhaushalt 5 Bauen, Infrastruktur, Bestattungswesen

Sachgebietsleitung
Herr Breig

Produktbereich	**51**	Räumliche Planung und Entwicklung
Produktgruppe	**5110**	Stadtentwicklung, Städtebauliche Planung, Verkehrsplanung und Stadterneuerung

Teilfinanzhaushalt einschließlich Finanzplanung

Nr.		Ergebnis 2024 EUR	Ansatz 2025 EUR	Ansatz 2026 EUR	Verpflichtungsermächtigungen 2026 EUR	Planung 2027 EUR	Verpflichtungsermächtigungen 2019 EUR	Planung 2028 EUR	Planung 2029 EUR
		1	2	3	4	5	6	7	8
1	**Summe der Einzahlungen aus laufender Verwaltungstätigkeit (ohne außerordentliche zahlungswirksame Erträge aus Vermögensveräußerung)**	**26.596,03**	**0**	**0**	**0**	**0**	**0**	**0**	**0**
2	**Summe der Auszahlungen aus laufender Verwaltungstätigkeit**	**31.585,62**	**159.930**	**116.638**	**0**	**64.834**	**0**	**65.887**	**66.086**
3	**Anteiliger Zahlungsmittelüberschuss/-bedarf des Ergebnishaushalts (Saldo aus Nummern 1 und 2)**	**-4.989,59**	**-159.930**	**-116.638**	**0**	**-64.834**	**0**	**-65.887**	**-66.086**
4	Einzahlungen aus Investitionszuwendungen	0,00	0	0	0	0	0	0	0
5	Einzahlungen aus Investitionsbeiträgen und ähnlichen Entgelten für Investitionstätigkeit	0,00	0	0	0	0	0	0	0
6	Einzahlungen aus der Veräußerung von Sachvermögen	0,00	0	0	0	0	0	0	0
7	Einzahlungen aus der Veräußerung von Finanzvermögen	0,00	0	0	0	0	0	0	0
8	Einzahlungen für sonstige Investitionstätigkeit	0,00	0	0	0	0	0	0	0
9	**Einzahlungen aus Investitionstätigkeit (Summe aus Nummern 4 bis 8)**	**0,00**	**0**	**0**	**0**	**0**	**0**	**0**	**0**
10	Auszahlungen für den Erwerb von Grundstücken und Gebäuden	0,00	0	0	0	0	0	0	0
11	Auszahlungen für Baumaßnahmen	0,00	0	0	0	0	0	0	0
12	Auszahlungen für den Erwerb von beweglichem Sachvermögen	0,00	0	0	0	0	0	0	0
13	Auszahlungen für den Erwerb von Finanzvermögen	0,00	0	0	0	0	0	0	0
14	Auszahlungen für Investitionsförderungsmaßnahmen	0,00	0	0	0	0	0	0	0
15	Auszahlungen für den Erwerb von immateriellen Vermögensgegenständen	0,00	0	0	0	0	0	0	0
16	**Auszahlungen aus Investitionstätigkeit (Summe aus Nummern 10 bis 15)**	**0,00**	**0**	**0**	**0**	**0**	**0**	**0**	**0**
17	**Anteiliger veranschlagter Finanzierungsmittelüberschuss/-bedarf aus Investitionstätigkeit (Saldo aus Nummern 9 und 16)**	**0,00**	**0**	**0**	**0**	**0**	**0**	**0**	**0**
18	**Anteiliger veranschlagter Finanzierungsmittelüberschuss/-bedarf (Saldo aus Nummern 3 und 17)**	**-4.989,59**	**-159.930**	**-116.638**	**0**	**-64.834**	**0**	**-65.887**	**-66.086**

Gemeinde Hohberg **2026**

Teilhaushalt 5 Bauen, Infrastruktur, Bestattungswesen

Sachgebietsleitung
Herr Breig

Produktbereich **51** Räumliche Planung und Entwicklung
Unterprodukt **51100200** Vorbereitende Bauleitplanung

Teilergebnishaushalt einschließlich Finanzplanung

Nr.		Ergebnis 2024 EUR	Ansatz 2025 EUR	Ansatz 2026 EUR	Planung 2027 EUR	Planung 2028 EUR	Planung 2029 EUR
		1	2	3	4	5	6
1	Steuern und ähnliche Abgaben	0,00	0	0	0	0	0
2	Zuweisungen und Zuwendungen, Umlagen	0,00	0	0	0	0	0
3	Aufgelöste Investitionszuwendungen und -beiträge	0,00	0	0	0	0	0
4	Sonstige Transfererträge	0,00	0	0	0	0	0
5	Entgelte für öffentliche Leistungen oder Einrichtungen	0,00	0	0	0	0	0
6	Sonstige privatrechtliche Leistungsentgelte	0,00	0	0	0	0	0
7	Kostenerstattungen und Kostenumlagen	0,00	0	0	0	0	0
	51100200.34850000 Erträge aus Kostenerstattungen , Kostenumlagen von verbundenen Unternehmen, Beteiligungen und Sondervermögen	0,00	0	0	0	0	0
8	Zinsen und ähnliche Erträge	0,00	0	0	0	0	0
9	Aktivierte Eigenleistungen und Bestandsveränderungen	0,00	0	0	0	0	0
10	Sonstige ordentliche Erträge	0,00	0	0	0	0	0
	51100200.35831100 Erträge aus der Auflösung oder Herabsetzung von Einzelwertberichtigungen auf Forderungen	0,00	0	0	0	0	0
	51100200.35910000 Andere sonstige ordentliche Erträge	0,00	0	0	0	0	0
11	**Anteilige ordentliche Erträge (Summe aus Nummern 1 bis 10)**	**0,00**	**0**	**0**	**0**	**0**	**0**
12	Personalaufwendungen	5.280,59	13.510	11.537	11.605	11.816	11.883
	51100200.40110000 Dienstaufwendungen Beamte	5.293,79	6.580	5.171	5.172	5.292	5.292
	51100200.40120000 Dienstaufwendungen Arbeitnehmer	0,00	1.510	1.516	1.562	1.562	1.608
	51100200.40210000 Beiträge zu Versorgungskassen Beamte	0,00	4.380	3.882	3.883	3.967	3.967
	51100200.40220000 Beiträge zu Versorgungskassen Arbeitnehmer	0,00	200	200	206	206	213
	51100200.40320000 Beiträge zur gesetzlichen Sozialversicherung Arbeitnehmer	0,00	450	464	478	478	492
	51100200.40410000 Beihilfen und Unterstützungsleistungen für Bedienstete	-13,20	390	304	304	311	311
	51100200.40710000 Zuführung zu, bzw. Inanspruchnahme von, Rückstellungen für Altersteilzeit und andere Maßnahmen	0,00	0	0	0	0	0
13	Versorgungsaufwendungen	0,00	0	0	0	0	0
14	Aufwendungen für Sach- und Dienstleistungen	1.254,46	31.000	30.700	3.700	3.700	3.700
	51100200.42710000 Besondere Verwaltungs- und Betriebsaufwendungen						
	Erläuterungen:						
	GIS-Programm "TB View" Fachschale Bauwesen	1.254,46	1.000	700	700	700	700
	51100200.42910000 Aufwendungen für sonstige Sach- und Dienstleistungen						
	Erläuterungen:						
	2026						
	15.000 € 2. Änderung Flächennutzungsplan der Verwaltungsgemeinschaft OG						
	7.000 € 5. Änderung Flächennutzungsplan der Verwaltungsgemeinschaft OG						
	5.000 € 6. Änderung Flächennutzungsplan der Verwaltungsgemeinschaft OG						
	3.000 € 7. Änderung Flächennutzungsplan der Verwaltungsgemeinschaft OG						
	2026 bis 2028						
	3.000 € Allgemein	0,00	30.000	30.000	3.000	3.000	3.000
15	Abschreibungen	0,00	0	0	0	0	0
	51100200.47220000 Abschreibungen auf Forderungen	0,00	0	0	0	0	0
	51100200.47222000 Abschreibungen auf Forderungen wegen Einzelwertberichtigung	0,00	0	0	0	0	0
16	Zinsen und ähnliche Aufwendungen	0,00	0	0	0	0	0
17	Transferaufwendungen	980,00	1.500	1.500	1.500	1.500	1.500

Gemeinde Hohberg **2026**

Teilhaushalt 5 Bauen, Infrastruktur, Bestattungswesen

Sachgebietsleitung
Herr Breig

Produktbereich **51** Räumliche Planung und Entwicklung
Unterprodukt **51100200** Vorbereitende Bauleitplanung

Nr.		Ergebnis 2024 EUR	Ansatz 2025 EUR	Ansatz 2026 EUR	Planung 2027 EUR	Planung 2028 EUR	Planung 2029 EUR
		1	2	3	4	5	6
	51100200.43730000 Allgemeine Umlagen an Zweckverbände und dgl.						
	Erläuterungen:						
	Verwaltungskostenbeitrag Verwaltungsgemeinschaft (VG) Offenburg	980,00	1.500	1.500	1.500	1.500	1.500
18	Sonstige ordentliche Aufwendungen	0,00	0	0	0	0	0
	51100200.44520000 Erstattungen an Gemeinden und Gemeindeverbände	0,00	0	0	0	0	0
19	**Anteilige ordentliche Aufwendungen (Summe aus Nummern 12 bis 18)**	**7.515,05**	**46.010**	**43.737**	**16.805**	**17.016**	**17.083**
20	**Anteiliges veranschlagtes ordentliches Ergebnis (Saldo aus Nummern 11 und 19)**	**-7.515,05**	**-46.010**	**-43.737**	**-16.805**	**-17.016**	**-17.083**
21	Erträge aus internen Leistungen	0,00	0	0	0	0	0
	51100200.38110000 Erträge aus internen Leistungsbeziehungen	0,00	0	0	0	0	0
22	Aufwendungen aus internen Leistungen	0,00	2.110	2.110	2.110	2.110	2.110
	51100200.48110000 Aufwendungen aus internen Leistungsbeziehungen	0,00	2.110	2.110	2.110	2.110	2.110
23	kalkulatorische Kosten	0,00	0	0	0	0	0
24	**Veranschlagtes kalkulatorisches Ergebnis (Saldo aus Nummern 21 bis 23)**	**0,00**	**-2.110**	**-2.110**	**-2.110**	**-2.110**	**-2.110**
25	**Veranschlagter Nettoressourcenbedarf/-überschuss (Summe aus Nummern 20 und 24)**	**-7.515,05**	**-48.120**	**-45.847**	**-18.915**	**-19.126**	**-19.193**

Gemeinde Hohberg **2026**

Teilhaushalt 5 Bauen, Infrastruktur, Bestattungswesen

Sachgebietsleitung
Herr Breig

Produktbereich	**51**	Räumliche Planung und Entwicklung
Unterprodukt	**51100200**	Vorbereitende Bauleitplanung

Teilfinanzhaushalt einschließlich Finanzplanung

Nr.		Ergebnis 2024 EUR	Ansatz 2025 EUR	Ansatz 2026 EUR	Verpflichtungsermächtigungen 2026 EUR	Planung 2027 EUR	Verpflichtungsermächtigungen 2019 EUR	Planung 2028 EUR	Planung 2029 EUR
		1	2	3	4	5	6	7	8
1	**Summe der Einzahlungen aus laufender Verwaltungstätigkeit (ohne außerordentliche zahlungswirksame Erträge aus Vermögensveräußerung)**	**0,00**	**0**	**0**	**0**	**0**	**0**	**0**	**0**
2	**Summe der Auszahlungen aus laufender Verwaltungstätigkeit**	**7.757,00**	**46.010**	**43.737**	**0**	**16.805**	**0**	**17.016**	**17.083**
3	**Anteiliger Zahlungsmittelüberschuss/-bedarf des Ergebnishaushalts (Saldo aus Nummern 1 und 2)**	**-7.757,00**	**-46.010**	**-43.737**	**0**	**-16.805**	**0**	**-17.016**	**-17.083**
4	Einzahlungen aus Investitionszuwendungen	0,00	0	0	0	0	0	0	0
5	Einzahlungen aus Investitionsbeiträgen und ähnlichen Entgelten für Investitionstätigkeit	0,00	0	0	0	0	0	0	0
6	Einzahlungen aus der Veräußerung von Sachvermögen	0,00	0	0	0	0	0	0	0
7	Einzahlungen aus der Veräußerung von Finanzvermögen	0,00	0	0	0	0	0	0	0
8	Einzahlungen für sonstige Investitionstätigkeit	0,00	0	0	0	0	0	0	0
9	**Einzahlungen aus Investitionstätigkeit (Summe aus Nummern 4 bis 8)**	**0,00**	**0**	**0**	**0**	**0**	**0**	**0**	**0**
10	Auszahlungen für den Erwerb von Grundstücken und Gebäuden	0,00	0	0	0	0	0	0	0
11	Auszahlungen für Baumaßnahmen	0,00	0	0	0	0	0	0	0
12	Auszahlungen für den Erwerb von beweglichem Sachvermögen	0,00	0	0	0	0	0	0	0
13	Auszahlungen für den Erwerb von Finanzvermögen	0,00	0	0	0	0	0	0	0
14	Auszahlungen für Investitionsförderungsmaßnahmen	0,00	0	0	0	0	0	0	0
15	Auszahlungen für den Erwerb von immateriellen Vermögensgegenständen	0,00	0	0	0	0	0	0	0
16	**Auszahlungen aus Investitionstätigkeit (Summe aus Nummern 10 bis 15)**	**0,00**	**0**	**0**	**0**	**0**	**0**	**0**	**0**
17	**Anteiliger veranschlagter Finanzierungsmittelüberschuss/-bedarf aus Investitionstätigkeit (Saldo aus Nummern 9 und 16)**	**0,00**	**0**	**0**	**0**	**0**	**0**	**0**	**0**
18	**Anteiliger veranschlagter Finanzierungsmittelüberschuss/-bedarf (Saldo aus Nummern 3 und 17)**	**-7.757,00**	**-46.010**	**-43.737**	**0**	**-16.805**	**0**	**-17.016**	**-17.083**

Gemeinde Hohberg **2026**

Teilhaushalt 5 Bauen, Infrastruktur, Bestattungswesen

Sachgebietsleitung
Herr Breig

Produktbereich **51** Räumliche Planung und Entwicklung
Unterprodukt **51100500** Verbindliche Bauleitplanung

Teilergebnishaushalt einschließlich Finanzplanung

Nr.		Ergebnis 2024 EUR	Ansatz 2025 EUR	Ansatz 2026 EUR	Planung 2027 EUR	Planung 2028 EUR	Planung 2029 EUR
		1	2	3	4	5	6
1	Steuern und ähnliche Abgaben	0,00	0	0	0	0	0
2	Zuweisungen und Zuwendungen, Umlagen	0,00	0	0	0	0	0
3	Aufgelöste Investitionszuwendungen und -beiträge	0,00	0	0	0	0	0
4	Sonstige Transfererträge	0,00	0	0	0	0	0
5	Entgelte für öffentliche Leistungen oder Einrichtungen	0,00	0	0	0	0	0
6	Sonstige privatrechtliche Leistungsentgelte	0,00	0	0	0	0	0
7	Kostenerstattungen und Kostenumlagen	24.784,98	0	0	0	0	0
	51100500.34850000 Erträge aus Kostenerstattungen , Kostenumlagen von verbundenen Unternehmen, Beteiligungen und Sondervermögen	0,00	0	0	0	0	0
	51100500.34880000 Erträge aus Kostenerstattungen , Kostenumlagen von übrigen Bereichen	24.784,98	0	0	0	0	0
8	Zinsen und ähnliche Erträge	0,00	0	0	0	0	0
9	Aktivierte Eigenleistungen und Bestandsveränderungen	0,00	0	0	0	0	0
10	Sonstige ordentliche Erträge	0,00	0	0	0	0	0
	51100500.35831100 Erträge aus der Auflösung oder Herabsetzung von Einzelwertberichtigungen auf Forderungen	0,00	0	0	0	0	0
	51100500.35910000 Andere sonstige ordentliche Erträge	0,00	0	0	0	0	0
11	**Anteilige ordentliche Erträge (Summe aus Nummern 1 bis 10)**	**24.784,98**	**0**	**0**	**0**	**0**	**0**
12	Personalaufwendungen	21.122,45	40.820	41.801	41.929	42.771	42.903
	51100500.40110000 Dienstaufwendungen Beamte	21.175,25	20.290	20.689	20.689	21.166	21.166
	51100500.40120000 Dienstaufwendungen Arbeitnehmer	0,00	3.010	3.035	3.124	3.124	3.216
	51100500.40210000 Beiträge zu Versorgungskassen Beamte	0,00	15.030	15.530	15.530	15.867	15.867
	51100500.40220000 Beiträge zu Versorgungskassen Arbeitnehmer	0,00	400	401	413	413	425
	51100500.40320000 Beiträge zur gesetzlichen Sozialversicherung Arbeitnehmer	0,00	900	929	956	956	984
	51100500.40410000 Beihilfen und Unterstützungsleistungen für Bedienstete	-52,80	1.190	1.217	1.217	1.245	1.245
	51100500.40710000 Zuführung zu, bzw. Inanspruchnahme von, Rückstellungen für Altersteilzeit und andere Maßnahmen	0,00	0	0	0	0	0
13	Versorgungsaufwendungen	0,00	0	0	0	0	0
14	Aufwendungen für Sach- und Dienstleistungen	975,80	73.000	31.000	6.000	6.000	6.000
	51100500.42710000 Besondere Verwaltungs- und Betriebsaufwendungen	0,00	0	0	0	0	0
	51100500.42910000 Aufwendungen für sonstige Sach- und Dienstleistungen						
	Erläuterungen:						
	2026						
	6.000 € Allgemeine Bauleitplanung						
	5.000 € B-Plan Gewerbegebiet "Oberlohr Nord" Niederschopfheim						
	20.000 € B-Plan "SO Einzelhandel und Sportanlagen"						
	2027 bis 2029						
	6.000 € Allgemeine Bauleitplanung	975,80	73.000	31.000	6.000	6.000	6.000
15	Abschreibungen	0,00	0	0	0	0	0
	51100500.47220000 Abschreibungen auf Forderungen	0,00	0	0	0	0	0
	51100500.47222000 Abschreibungen auf Forderungen wegen Einzelwertberichtigung	0,00	0	0	0	0	0
16	Zinsen und ähnliche Aufwendungen	0,00	0	0	0	0	0
17	Transferaufwendungen	0,00	0	0	0	0	0
18	Sonstige ordentliche Aufwendungen	0,00	100	100	100	100	100
	51100500.44311000 Reisekosten ohne Umsatzsteuer	0,00	100	100	100	100	100

Gemeinde Hohberg **2026**

Teilhaushalt 5 Bauen, Infrastruktur, Bestattungswesen

Sachgebietsleitung
Herr Breig

Produktbereich **51** Räumliche Planung und Entwicklung
Unterprodukt **51100500** Verbindliche Bauleitplanung

Nr.		Ergebnis 2024 EUR	Ansatz 2025 EUR	Ansatz 2026 EUR	Planung 2027 EUR	Planung 2028 EUR	Planung 2029 EUR
		1	2	3	4	5	6
19	**Anteilige ordentliche Aufwendungen (Summe aus Nummern 12 bis 18)**	**22.098,25**	**113.920**	**72.901**	**48.029**	**48.871**	**49.003**
20	**Anteiliges veranschlagtes ordentliches Ergebnis (Saldo aus Nummern 11 und 19)**	**2.686,73**	**-113.920**	**-72.901**	**-48.029**	**-48.871**	**-49.003**
21	Erträge aus internen Leistungen	0,00	0	0	0	0	0
	51100500.38110000 Erträge aus internen Leistungsbeziehungen	0,00	0	0	0	0	0
22	Aufwendungen aus internen Leistungen	0,00	6.450	6.450	6.450	6.450	6.450
	51100500.48110000 Aufwendungen aus internen Leistungsbeziehungen	0,00	6.450	6.450	6.450	6.450	6.450
23	kalkulatorische Kosten	0,00	0	0	0	0	0
24	**Veranschlagtes kalkulatorisches Ergebnis (Saldo aus Nummern 21 bis 23)**	**0,00**	**-6.450**	**-6.450**	**-6.450**	**-6.450**	**-6.450**
25	**Veranschlagter Nettoressourcenbedarf/-überschuss (Summe aus Nummern 20 und 24)**	**2.686,73**	**-120.370**	**-79.351**	**-54.479**	**-55.321**	**-55.453**

Gemeinde Hohberg **2026**

Teilhaushalt 5 Bauen, Infrastruktur, Bestattungswesen

Sachgebietsleitung
Herr Breig

Produktbereich	**51**	Räumliche Planung und Entwicklung
Unterprodukt	**51100500**	Verbindliche Bauleitplanung

Teilfinanzhaushalt einschließlich Finanzplanung

Nr.		Ergebnis 2024 EUR	Ansatz 2025 EUR	Ansatz 2026 EUR	Verpflichtungsermächtigungen 2026 EUR	Planung 2027 EUR	Verpflichtungsermächtigungen 2019 EUR	Planung 2028 EUR	Planung 2029 EUR
		1	2	3	4	5	6	7	8
1	**Summe der Einzahlungen aus laufender Verwaltungstätigkeit (ohne außerordentliche zahlungswirksame Erträge aus Vermögensveräußerung)**	**26.596,03**	**0**	**0**	**0**	**0**	**0**	**0**	**0**
2	**Summe der Auszahlungen aus laufender Verwaltungstätigkeit**	**23.828,62**	**113.920**	**72.901**	**0**	**48.029**	**0**	**48.871**	**49.003**
3	**Anteiliger Zahlungsmittelüberschuss/-bedarf des Ergebnishaushalts (Saldo aus Nummern 1 und 2)**	**2.767,41**	**-113.920**	**-72.901**	**0**	**-48.029**	**0**	**-48.871**	**-49.003**
4	Einzahlungen aus Investitionszuwendungen	0,00	0	0	0	0	0	0	0
5	Einzahlungen aus Investitionsbeiträgen und ähnlichen Entgelten für Investitionstätigkeit	0,00	0	0	0	0	0	0	0
6	Einzahlungen aus der Veräußerung von Sachvermögen	0,00	0	0	0	0	0	0	0
7	Einzahlungen aus der Veräußerung von Finanzvermögen	0,00	0	0	0	0	0	0	0
8	Einzahlungen für sonstige Investitionstätigkeit	0,00	0	0	0	0	0	0	0
9	**Einzahlungen aus Investitionstätigkeit (Summe aus Nummern 4 bis 8)**	**0,00**	**0**	**0**	**0**	**0**	**0**	**0**	**0**
10	Auszahlungen für den Erwerb von Grundstücken und Gebäuden	0,00	0	0	0	0	0	0	0
11	Auszahlungen für Baumaßnahmen	0,00	0	0	0	0	0	0	0
12	Auszahlungen für den Erwerb von beweglichem Sachvermögen	0,00	0	0	0	0	0	0	0
13	Auszahlungen für den Erwerb von Finanzvermögen	0,00	0	0	0	0	0	0	0
14	Auszahlungen für Investitionsförderungsmaßnahmen	0,00	0	0	0	0	0	0	0
15	Auszahlungen für den Erwerb von immateriellen Vermögensgegenständen	0,00	0	0	0	0	0	0	0
16	**Auszahlungen aus Investitionstätigkeit (Summe aus Nummern 10 bis 15)**	**0,00**	**0**	**0**	**0**	**0**	**0**	**0**	**0**
17	**Anteiliger veranschlagter Finanzierungsmittelüberschuss/-bedarf aus Investitionstätigkeit (Saldo aus Nummern 9 und 16)**	**0,00**	**0**	**0**	**0**	**0**	**0**	**0**	**0**
18	**Anteiliger veranschlagter Finanzierungsmittelüberschuss/-bedarf (Saldo aus Nummern 3 und 17)**	**2.767,41**	**-113.920**	**-72.901**	**0**	**-48.029**	**0**	**-48.871**	**-49.003**

Gemeinde Hohberg **2026**

Teilhaushalt 5 Bauen, Infrastruktur, Bestattungswesen

Sachgebietsleitung
Herr Breig

Produktbereich	**51**	Räumliche Planung und Entwicklung
Produktgruppe	**5111**	Flächen- und grundstückbezogene Daten und Grundlagen

Produktgruppenbeschreibung

Teilergebnishaushalt einschließlich Finanzplanung

Nr.		Ergebnis 2024 EUR	Ansatz 2025 EUR	Ansatz 2026 EUR	Planung 2027 EUR	Planung 2028 EUR	Planung 2029 EUR
		1	2	3	4	5	6
1	Steuern und ähnliche Abgaben	0,00	0	0	0	0	0
2	Zuweisungen und Zuwendungen, Umlagen	0,00	0	0	0	0	0
3	Aufgelöste Investitionszuwendungen und -beiträge	0,00	0	0	0	0	0
4	Sonstige Transfererträge	0,00	0	0	0	0	0
5	Entgelte für öffentliche Leistungen oder Einrichtungen	0,00	0	0	0	0	0
6	Sonstige privatrechtliche Leistungsentgelte	0,00	0	0	0	0	0
7	Kostenerstattungen und Kostenumlagen	0,00	0	0	0	0	0
8	Zinsen und ähnliche Erträge	0,00	0	0	0	0	0
9	Aktivierte Eigenleistungen und Bestandsveränderungen	0,00	0	0	0	0	0
10	Sonstige ordentliche Erträge	0,00	0	0	0	0	0
11	**Anteilige ordentliche Erträge (Summe aus Nummern 1 bis 10)**	**0,00**	**0**	**0**	**0**	**0**	**0**
12	Personalaufwendungen	0,00	0	0	0	0	0
13	Versorgungsaufwendungen	0,00	0	0	0	0	0
14	Aufwendungen für Sach- und Dienstleistungen	2.417,38	8.000	5.200	5.200	5.200	5.200
15	Abschreibungen	0,00	0	0	0	0	0
16	Zinsen und ähnliche Aufwendungen	0,00	0	0	0	0	0
17	Transferaufwendungen	0,00	0	0	0	0	0
18	Sonstige ordentliche Aufwendungen	37.001,13	42.000	42.000	42.000	42.000	42.000
19	**Anteilige ordentliche Aufwendungen (Summe aus Nummern 12 bis 18)**	**39.418,51**	**50.000**	**47.200**	**47.200**	**47.200**	**47.200**
20	**Anteiliges veranschlagtes ordentliches Ergebnis (Saldo aus Nummern 11 und 19)**	**-39.418,51**	**-50.000**	**-47.200**	**-47.200**	**-47.200**	**-47.200**
21	Erträge aus internen Leistungen	0,00	0	0	0	0	0
22	Aufwendungen aus internen Leistungen	0,00	2.540	2.540	2.540	2.540	2.540
23	kalkulatorische Kosten	0,00	0	0	0	0	0
24	**Veranschlagtes kalkulatorisches Ergebnis (Saldo aus Nummern 21 bis 23)**	**0,00**	**-2.540**	**-2.540**	**-2.540**	**-2.540**	**-2.540**
25	**Veranschlagter Nettoressourcenbedarf/-überschuss (Summe aus Nummern 20 und 24)**	**-39.418,51**	**-52.540**	**-49.740**	**-49.740**	**-49.740**	**-49.740**

Gemeinde Hohberg **2026**

Teilhaushalt 5 Bauen, Infrastruktur, Bestattungswesen

Sachgebietsleitung
Herr Breig

Produktbereich	**51**	Räumliche Planung und Entwicklung
Produktgruppe	**5111**	Flächen- und grundstückbezogene Daten und Grundlagen

Teilfinanzhaushalt einschließlich Finanzplanung

Nr.		Ergebnis 2024 EUR	Ansatz 2025 EUR	Ansatz 2026 EUR	Verpflichtungsermächtigungen 2026 EUR	Planung 2027 EUR	Verpflichtungsermächtigungen 2019 EUR	Planung 2028 EUR	Planung 2029 EUR
		1	2	3	4	5	6	7	8
1	**Summe der Einzahlungen aus laufender Verwaltungstätigkeit (ohne außerordentliche zahlungswirksame Erträge aus Vermögensveräußerung)**	**0,00**	**0**	**0**	**0**	**0**	**0**	**0**	**0**
2	**Summe der Auszahlungen aus laufender Verwaltungstätigkeit**	**37.200,79**	**50.000**	**47.200**	**0**	**47.200**	**0**	**47.200**	**47.200**
3	**Anteiliger Zahlungsmittelüberschuss/-bedarf des Ergebnishaushalts (Saldo aus Nummern 1 und 2)**	**-37.200,79**	**-50.000**	**-47.200**	**0**	**-47.200**	**0**	**-47.200**	**-47.200**
4	Einzahlungen aus Investitionszuwendungen	0,00	0	0	0	0	0	0	0
5	Einzahlungen aus Investitionsbeiträgen und ähnlichen Entgelten für Investitionstätigkeit	0,00	0	0	0	0	0	0	0
6	Einzahlungen aus der Veräußerung von Sachvermögen	0,00	0	0	0	0	0	0	0
7	Einzahlungen aus der Veräußerung von Finanzvermögen	0,00	0	0	0	0	0	0	0
8	Einzahlungen für sonstige Investitionstätigkeit	0,00	0	0	0	0	0	0	0
9	**Einzahlungen aus Investitionstätigkeit (Summe aus Nummern 4 bis 8)**	**0,00**	**0**	**0**	**0**	**0**	**0**	**0**	**0**
10	Auszahlungen für den Erwerb von Grundstücken und Gebäuden	0,00	0	0	0	0	0	0	0
11	Auszahlungen für Baumaßnahmen	0,00	0	0	0	0	0	0	0
12	Auszahlungen für den Erwerb von beweglichem Sachvermögen	0,00	0	0	0	0	0	0	0
13	Auszahlungen für den Erwerb von Finanzvermögen	0,00	0	0	0	0	0	0	0
14	Auszahlungen für Investitionsförderungsmaßnahmen	0,00	0	0	0	0	0	0	0
15	Auszahlungen für den Erwerb von immateriellen Vermögensgegenständen	0,00	0	0	0	0	0	0	0
16	**Auszahlungen aus Investitionstätigkeit (Summe aus Nummern 10 bis 15)**	**0,00**	**0**	**0**	**0**	**0**	**0**	**0**	**0**
17	**Anteiliger veranschlagter Finanzierungsmittelüberschuss/-bedarf aus Investitionstätigkeit (Saldo aus Nummern 9 und 16)**	**0,00**	**0**	**0**	**0**	**0**	**0**	**0**	**0**
18	**Anteiliger veranschlagter Finanzierungsmittelüberschuss/-bedarf (Saldo aus Nummern 3 und 17)**	**-37.200,79**	**-50.000**	**-47.200**	**0**	**-47.200**	**0**	**-47.200**	**-47.200**

Gemeinde Hohberg **2026**

Teilhaushalt 5 Bauen, Infrastruktur, Bestattungswesen

Sachgebietsleitung
Herr Breig

Produktbereich	**51**	Räumliche Planung und Entwicklung
Unterprodukt	**51110400**	Liegenschaftsvermessung

Produktgruppenbeschreibung

Teilergebnishaushalt einschließlich Finanzplanung

Nr.		Ergebnis 2024 EUR	Ansatz 2025 EUR	Ansatz 2026 EUR	Planung 2027 EUR	Planung 2028 EUR	Planung 2029 EUR
		1	2	3	4	5	6
1	Steuern und ähnliche Abgaben	0,00	0	0	0	0	0
2	Zuweisungen und Zuwendungen, Umlagen	0,00	0	0	0	0	0
3	Aufgelöste Investitionszuwendungen und -beiträge	0,00	0	0	0	0	0
4	Sonstige Transfererträge	0,00	0	0	0	0	0
5	Entgelte für öffentliche Leistungen oder Einrichtungen	0,00	0	0	0	0	0
6	Sonstige privatrechtliche Leistungsentgelte	0,00	0	0	0	0	0
7	Kostenerstattungen und Kostenumlagen	0,00	0	0	0	0	0
	51110400.34880000 Erträge aus Kostenerstattungen , Kostenumlagen von übrigen Bereichen	0,00	0	0	0	0	0
8	Zinsen und ähnliche Erträge	0,00	0	0	0	0	0
9	Aktivierte Eigenleistungen und Bestandsveränderungen	0,00	0	0	0	0	0
10	Sonstige ordentliche Erträge	0,00	0	0	0	0	0
	51110400.35831100 Erträge aus der Auflösung oder Herabsetzung von Einzelwertberichtigungen auf Forderungen	0,00	0	0	0	0	0
	51110400.35910000 Andere sonstige ordentliche Erträge	0,00	0	0	0	0	0
11	**Anteilige ordentliche Erträge (Summe aus Nummern 1 bis 10)**	**0,00**	**0**	**0**	**0**	**0**	**0**
12	Personalaufwendungen	0,00	0	0	0	0	0
13	Versorgungsaufwendungen	0,00	0	0	0	0	0
14	Aufwendungen für Sach- und Dienstleistungen	0,00	5.000	2.200	2.200	2.200	2.200
	51110400.42710000 Besondere Verwaltungs- und Betriebsaufwendungen	0,00	0	0	0	0	0
	51110400.42910000 Aufwendungen für sonstige Sach- und Dienstleistungen						
	Erläuterungen:						
	Grundstücks-/Flurvermessung	0,00	5.000	2.200	2.200	2.200	2.200
15	Abschreibungen	0,00	0	0	0	0	0
	51110400.47220000 Abschreibungen auf Forderungen	0,00	0	0	0	0	0
	51110400.47222000 Abschreibungen auf Forderungen wegen Einzelwertberichtigung	0,00	0	0	0	0	0
16	Zinsen und ähnliche Aufwendungen	0,00	0	0	0	0	0
17	Transferaufwendungen	0,00	0	0	0	0	0
18	Sonstige ordentliche Aufwendungen	0,00	0	0	0	0	0
19	**Anteilige ordentliche Aufwendungen (Summe aus Nummern 12 bis 18)**	**0,00**	**5.000**	**2.200**	**2.200**	**2.200**	**2.200**
20	**Anteiliges veranschlagtes ordentliches Ergebnis (Saldo aus Nummern 11 und 19)**	**0,00**	**-5.000**	**-2.200**	**-2.200**	**-2.200**	**-2.200**
21	Erträge aus internen Leistungen	0,00	0	0	0	0	0
	51110400.38110000 Erträge aus internen Leistungsbeziehungen	0,00	0	0	0	0	0
22	Aufwendungen aus internen Leistungen	0,00	0	0	0	0	0
	51110400.48110000 Aufwendungen aus internen Leistungsbeziehungen	0,00	0	0	0	0	0
23	kalkulatorische Kosten	0,00	0	0	0	0	0
24	**Veranschlagtes kalkulatorisches Ergebnis (Saldo aus Nummern 21 bis 23)**	**0,00**	**0**	**0**	**0**	**0**	**0**
25	**Veranschlagter Nettoressourcenbedarf/-überschuss (Summe aus Nummern 20 und 24)**	**0,00**	**-5.000**	**-2.200**	**-2.200**	**-2.200**	**-2.200**

Gemeinde Hohberg **2026**

Teilhaushalt 5 Bauen, Infrastruktur, Bestattungswesen

Sachgebietsleitung
Herr Breig

Produktbereich	**51**	Räumliche Planung und Entwicklung
Unterprodukt	**51110400**	Liegenschaftsvermessung

Teilfinanzhaushalt einschließlich Finanzplanung

Nr.		Ergebnis 2024 EUR	Ansatz 2025 EUR	Ansatz 2026 EUR	Verpflichtungsermächtigungen 2026 EUR	Planung 2027 EUR	Verpflichtungsermächtigungen 2019 EUR	Planung 2028 EUR	Planung 2029 EUR
		1	2	3	4	5	6	7	8
1	**Summe der Einzahlungen aus laufender Verwaltungstätigkeit (ohne außerordentliche zahlungswirksame Erträge aus Vermögensveräußerung)**	**0,00**	**0**	**0**	**0**	**0**	**0**	**0**	**0**
2	**Summe der Auszahlungen aus laufender Verwaltungstätigkeit**	**0,00**	**5.000**	**2.200**	**0**	**2.200**	**0**	**2.200**	**2.200**
3	**Anteiliger Zahlungsmittelüberschuss/-bedarf des Ergebnishaushalts (Saldo aus Nummern 1 und 2)**	**0,00**	**-5.000**	**-2.200**	**0**	**-2.200**	**0**	**-2.200**	**-2.200**
4	Einzahlungen aus Investitionszuwendungen	0,00	0	0	0	0	0	0	0
5	Einzahlungen aus Investitionsbeiträgen und ähnlichen Entgelten für Investitionstätigkeit	0,00	0	0	0	0	0	0	0
6	Einzahlungen aus der Veräußerung von Sachvermögen	0,00	0	0	0	0	0	0	0
7	Einzahlungen aus der Veräußerung von Finanzvermögen	0,00	0	0	0	0	0	0	0
8	Einzahlungen für sonstige Investitionstätigkeit	0,00	0	0	0	0	0	0	0
9	**Einzahlungen aus Investitionstätigkeit (Summe aus Nummern 4 bis 8)**	**0,00**	**0**	**0**	**0**	**0**	**0**	**0**	**0**
10	Auszahlungen für den Erwerb von Grundstücken und Gebäuden	0,00	0	0	0	0	0	0	0
11	Auszahlungen für Baumaßnahmen	0,00	0	0	0	0	0	0	0
12	Auszahlungen für den Erwerb von beweglichem Sachvermögen	0,00	0	0	0	0	0	0	0
13	Auszahlungen für den Erwerb von Finanzvermögen	0,00	0	0	0	0	0	0	0
14	Auszahlungen für Investitionsförderungsmaßnahmen	0,00	0	0	0	0	0	0	0
15	Auszahlungen für den Erwerb von immateriellen Vermögensgegenständen	0,00	0	0	0	0	0	0	0
16	**Auszahlungen aus Investitionstätigkeit (Summe aus Nummern 10 bis 15)**	**0,00**	**0**	**0**	**0**	**0**	**0**	**0**	**0**
17	**Anteiliger veranschlagter Finanzierungsmittelüberschuss/-bedarf aus Investitionstätigkeit (Saldo aus Nummern 9 und 16)**	**0,00**	**0**	**0**	**0**	**0**	**0**	**0**	**0**
18	**Anteiliger veranschlagter Finanzierungsmittelüberschuss/-bedarf (Saldo aus Nummern 3 und 17)**	**0,00**	**-5.000**	**-2.200**	**0**	**-2.200**	**0**	**-2.200**	**-2.200**

Gemeinde Hohberg **2026**

Teilhaushalt 5 Bauen, Infrastruktur, Bestattungswesen

Sachgebietsleitung
Herr Breig

Produktbereich	**51**	Räumliche Planung und Entwicklung
Unterprodukt	**51110600**	Grundlagen raumbezogener Informationssysteme

Teilergebnishaushalt einschließlich Finanzplanung

Nr.		Ergebnis 2024 EUR	Ansatz 2025 EUR	Ansatz 2026 EUR	Planung 2027 EUR	Planung 2028 EUR	Planung 2029 EUR
		1	2	3	4	5	6
1	Steuern und ähnliche Abgaben	0,00	0	0	0	0	0
2	Zuweisungen und Zuwendungen, Umlagen	0,00	0	0	0	0	0
3	Aufgelöste Investitionszuwendungen und -beiträge	0,00	0	0	0	0	0
4	Sonstige Transfererträge	0,00	0	0	0	0	0
5	Entgelte für öffentliche Leistungen oder Einrichtungen	0,00	0	0	0	0	0
6	Sonstige privatrechtliche Leistungsentgelte	0,00	0	0	0	0	0
7	Kostenerstattungen und Kostenumlagen	0,00	0	0	0	0	0
8	Zinsen und ähnliche Erträge	0,00	0	0	0	0	0
9	Aktivierte Eigenleistungen und Bestandsveränderungen	0,00	0	0	0	0	0
10	Sonstige ordentliche Erträge	0,00	0	0	0	0	0
	51110600.35831100 Erträge aus der Auflösung oder Herabsetzung von Einzelwertberichtigungen auf Forderungen	0,00	0	0	0	0	0
	51110600.35910000 Andere sonstige ordentliche Erträge	0,00	0	0	0	0	0
11	**Anteilige ordentliche Erträge (Summe aus Nummern 1 bis 10)**	**0,00**	**0**	**0**	**0**	**0**	**0**
12	Personalaufwendungen	0,00	0	0	0	0	0
	51110600.40710000 Zuführung zu, bzw. Inanspruchnahme von, Rückstellungen für Altersteilzeit und andere Maßnahmen	0,00	0	0	0	0	0
13	Versorgungsaufwendungen	0,00	0	0	0	0	0
14	Aufwendungen für Sach- und Dienstleistungen	2.417,38	3.000	3.000	3.000	3.000	3.000
	51110600.42710000 Besondere Verwaltungs- und Betriebsaufwendungen						
	Erläuterungen:						
	Geoinformationssystem (GIS) "TB View" Basissoftware	2.417,38	3.000	3.000	3.000	3.000	3.000
15	Abschreibungen	0,00	0	0	0	0	0
	51110600.47220000 Abschreibungen auf Forderungen	0,00	0	0	0	0	0
	51110600.47222000 Abschreibungen auf Forderungen wegen Einzelwertberichtigung	0,00	0	0	0	0	0
16	Zinsen und ähnliche Aufwendungen	0,00	0	0	0	0	0
17	Transferaufwendungen	0,00	0	0	0	0	0
18	Sonstige ordentliche Aufwendungen	0,00	0	0	0	0	0
19	**Anteilige ordentliche Aufwendungen (Summe aus Nummern 12 bis 18)**	**2.417,38**	**3.000**	**3.000**	**3.000**	**3.000**	**3.000**
20	**Anteiliges veranschlagtes ordentliches Ergebnis (Saldo aus Nummern 11 und 19)**	**-2.417,38**	**-3.000**	**-3.000**	**-3.000**	**-3.000**	**-3.000**
21	Erträge aus internen Leistungen	0,00	0	0	0	0	0
	51110600.38110000 Erträge aus internen Leistungsbeziehungen	0,00	0	0	0	0	0
22	Aufwendungen aus internen Leistungen	0,00	300	300	300	300	300
	51110600.48110000 Aufwendungen aus internen Leistungsbeziehungen	0,00	300	300	300	300	300
23	kalkulatorische Kosten	0,00	0	0	0	0	0
24	**Veranschlagtes kalkulatorisches Ergebnis (Saldo aus Nummern 21 bis 23)**	**0,00**	**-300**	**-300**	**-300**	**-300**	**-300**
25	**Veranschlagter Nettoressourcenbedarf/-überschuss (Summe aus Nummern 20 und 24)**	**-2.417,38**	**-3.300**	**-3.300**	**-3.300**	**-3.300**	**-3.300**

Gemeinde Hohberg **2026**

Teilhaushalt 5 Bauen, Infrastruktur, Bestattungswesen

Sachgebietsleitung
Herr Breig

Produktbereich	**51**	Räumliche Planung und Entwicklung
Unterprodukt	**51110600**	Grundlagen raumbezogener Informationssysteme

Teilfinanzhaushalt einschließlich Finanzplanung

Nr.		Ergebnis 2024 EUR	Ansatz 2025 EUR	Ansatz 2026 EUR	Verpflichtungsermächtigungen 2026 EUR	Planung 2027 EUR	Verpflichtungsermächtigungen 2019 EUR	Planung 2028 EUR	Planung 2029 EUR
		1	2	3	4	5	6	7	8
1	**Summe der Einzahlungen aus laufender Verwaltungstätigkeit (ohne außerordentliche zahlungswirksame Erträge aus Vermögensveräußerung)**	**0,00**	**0**	**0**	**0**	**0**	**0**	**0**	**0**
2	**Summe der Auszahlungen aus laufender Verwaltungstätigkeit**	**2.417,38**	**3.000**	**3.000**	**0**	**3.000**	**0**	**3.000**	**3.000**
3	**Anteiliger Zahlungsmittelüberschuss/-bedarf des Ergebnishaushalts (Saldo aus Nummern 1 und 2)**	**-2.417,38**	**-3.000**	**-3.000**	**0**	**-3.000**	**0**	**-3.000**	**-3.000**
4	Einzahlungen aus Investitionszuwendungen	0,00	0	0	0	0	0	0	0
5	Einzahlungen aus Investitionsbeiträgen und ähnlichen Entgelten für Investitionstätigkeit	0,00	0	0	0	0	0	0	0
6	Einzahlungen aus der Veräußerung von Sachvermögen	0,00	0	0	0	0	0	0	0
7	Einzahlungen aus der Veräußerung von Finanzvermögen	0,00	0	0	0	0	0	0	0
8	Einzahlungen für sonstige Investitionstätigkeit	0,00	0	0	0	0	0	0	0
9	**Einzahlungen aus Investitionstätigkeit (Summe aus Nummern 4 bis 8)**	**0,00**	**0**	**0**	**0**	**0**	**0**	**0**	**0**
10	Auszahlungen für den Erwerb von Grundstücken und Gebäuden	0,00	0	0	0	0	0	0	0
11	Auszahlungen für Baumaßnahmen	0,00	0	0	0	0	0	0	0
12	Auszahlungen für den Erwerb von beweglichem Sachvermögen	0,00	0	0	0	0	0	0	0
13	Auszahlungen für den Erwerb von Finanzvermögen	0,00	0	0	0	0	0	0	0
14	Auszahlungen für Investitionsförderungsmaßnahmen	0,00	0	0	0	0	0	0	0
15	Auszahlungen für den Erwerb von immateriellen Vermögensgegenständen	0,00	0	0	0	0	0	0	0
16	**Auszahlungen aus Investitionstätigkeit (Summe aus Nummern 10 bis 15)**	**0,00**	**0**	**0**	**0**	**0**	**0**	**0**	**0**
17	**Anteiliger veranschlagter Finanzierungsmittelüberschuss/-bedarf aus Investitionstätigkeit (Saldo aus Nummern 9 und 16)**	**0,00**	**0**	**0**	**0**	**0**	**0**	**0**	**0**
18	**Anteiliger veranschlagter Finanzierungsmittelüberschuss/-bedarf (Saldo aus Nummern 3 und 17)**	**-2.417,38**	**-3.000**	**-3.000**	**0**	**-3.000**	**0**	**-3.000**	**-3.000**

Gemeinde Hohberg **2026**

Teilhaushalt 5 Bauen, Infrastruktur, Bestattungswesen

Sachgebietsleitung
Herr Breig

Produktbereich	**51**	Räumliche Planung und Entwicklung
Unterprodukt	**51111000**	Führung und Bereitstellung der Kaufpreissammlung, Markt- und Preisanalysen (Gutachterausschuss)

Teilergebnishaushalt einschließlich Finanzplanung

Nr.		Ergebnis 2024 EUR	Ansatz 2025 EUR	Ansatz 2026 EUR	Planung 2027 EUR	Planung 2028 EUR	Planung 2029 EUR
		1	2	3	4	5	6
1	Steuern und ähnliche Abgaben	0,00	0	0	0	0	0
2	Zuweisungen und Zuwendungen, Umlagen	0,00	0	0	0	0	0
3	Aufgelöste Investitionszuwendungen und -beiträge	0,00	0	0	0	0	0
4	Sonstige Transfererträge	0,00	0	0	0	0	0
5	Entgelte für öffentliche Leistungen oder Einrichtungen	0,00	0	0	0	0	0
6	Sonstige privatrechtliche Leistungsentgelte	0,00	0	0	0	0	0
7	Kostenerstattungen und Kostenumlagen	0,00	0	0	0	0	0
8	Zinsen und ähnliche Erträge	0,00	0	0	0	0	0
9	Aktivierte Eigenleistungen und Bestandsveränderungen	0,00	0	0	0	0	0
10	Sonstige ordentliche Erträge	0,00	0	0	0	0	0
	51111000.35831100 Erträge aus der Auflösung oder Herabsetzung von Einzelwertberichtigungen auf Forderungen	0,00	0	0	0	0	0
	51111000.35910000 Andere sonstige ordentliche Erträge	0,00	0	0	0	0	0
11	**Anteilige ordentliche Erträge (Summe aus Nummern 1 bis 10)**	**0,00**	**0**	**0**	**0**	**0**	**0**
12	Personalaufwendungen	0,00	0	0	0	0	0
	51111000.40710000 Zuführung zu, bzw. Inanspruchnahme von, Rückstellungen für Altersteilzeit und andere Maßnahmen	0,00	0	0	0	0	0
13	Versorgungsaufwendungen	0,00	0	0	0	0	0
14	Aufwendungen für Sach- und Dienstleistungen	0,00	0	0	0	0	0
	51111000.42710000 Besondere Verwaltungs- und Betriebsaufwendungen	0,00	0	0	0	0	0
15	Abschreibungen	0,00	0	0	0	0	0
	51111000.47220000 Abschreibungen auf Forderungen	0,00	0	0	0	0	0
	51111000.47222000 Abschreibungen auf Forderungen wegen Einzelwertberichtigung	0,00	0	0	0	0	0
16	Zinsen und ähnliche Aufwendungen	0,00	0	0	0	0	0
17	Transferaufwendungen	0,00	0	0	0	0	0
18	Sonstige ordentliche Aufwendungen	37.001,13	42.000	42.000	42.000	42.000	42.000
	51111000.44210000 Aufwendungen für ehrenamtliche und sonstige Tätigkeit	0,00	0	0	0	0	0
	51111000.44520000 Erstattungen an Gemeinden und Gemeindeverbände						
	Erläuterungen:						
	Kostenerstattung Gemeinsamer Gutachterausschuss Offenburg						
	Aktuelle Regelung mit 4,90 € je Einw.; ca. 8.400 Einw. x 4,90 €/Einw. = 41.160 €	37.001,13	42.000	42.000	42.000	42.000	42.000
19	**Anteilige ordentliche Aufwendungen (Summe aus Nummern 12 bis 18)**	**37.001,13**	**42.000**	**42.000**	**42.000**	**42.000**	**42.000**
20	**Anteiliges veranschlagtes ordentliches Ergebnis (Saldo aus Nummern 11 und 19)**	**-37.001,13**	**-42.000**	**-42.000**	**-42.000**	**-42.000**	**-42.000**
21	Erträge aus internen Leistungen	0,00	0	0	0	0	0
	51111000.38110000 Erträge aus internen Leistungsbeziehungen	0,00	0	0	0	0	0
22	Aufwendungen aus internen Leistungen	0,00	2.240	2.240	2.240	2.240	2.240
	51111000.48110000 Aufwendungen aus internen Leistungsbeziehungen	0,00	2.240	2.240	2.240	2.240	2.240
23	kalkulatorische Kosten	0,00	0	0	0	0	0
24	**Veranschlagtes kalkulatorisches Ergebnis (Saldo aus Nummern 21 bis 23)**	**0,00**	**-2.240**	**-2.240**	**-2.240**	**-2.240**	**-2.240**
25	**Veranschlagter Nettoressourcenbedarf/-überschuss (Summe aus Nummern 20 und 24)**	**-37.001,13**	**-44.240**	**-44.240**	**-44.240**	**-44.240**	**-44.240**

Gemeinde Hohberg **2026**

Teilhaushalt 5 Bauen, Infrastruktur, Bestattungswesen

Sachgebietsleitung
Herr Breig

Produktbereich	**51**	Räumliche Planung und Entwicklung
Unterprodukt	**51111000**	Führung und Bereitstellung der Kaufpreissammlung, Markt- und Preisanalysen (Gutachterausschuss)

Teilfinanzhaushalt einschließlich Finanzplanung

Nr.		Ergebnis 2024 EUR	Ansatz 2025 EUR	Ansatz 2026 EUR	Verpflichtungsermächtigungen 2026 EUR	Planung 2027 EUR	Verpflichtungsermächtigungen 2019 EUR	Planung 2028 EUR	Planung 2029 EUR
		1	2	3	4	5	6	7	8
1	**Summe der Einzahlungen aus laufender Verwaltungstätigkeit (ohne außerordentliche zahlungswirksame Erträge aus Vermögensveräußerung)**	**0,00**	**0**	**0**	**0**	**0**	**0**	**0**	**0**
2	**Summe der Auszahlungen aus laufender Verwaltungstätigkeit**	**34.783,41**	**42.000**	**42.000**	**0**	**42.000**	**0**	**42.000**	**42.000**
3	**Anteiliger Zahlungsmittelüberschuss/-bedarf des Ergebnishaushalts (Saldo aus Nummern 1 und 2)**	**-34.783,41**	**-42.000**	**-42.000**	**0**	**-42.000**	**0**	**-42.000**	**-42.000**
4	Einzahlungen aus Investitionszuwendungen	0,00	0	0	0	0	0	0	0
5	Einzahlungen aus Investitionsbeiträgen und ähnlichen Entgelten für Investitionstätigkeit	0,00	0	0	0	0	0	0	0
6	Einzahlungen aus der Veräußerung von Sachvermögen	0,00	0	0	0	0	0	0	0
7	Einzahlungen aus der Veräußerung von Finanzvermögen	0,00	0	0	0	0	0	0	0
8	Einzahlungen für sonstige Investitionstätigkeit	0,00	0	0	0	0	0	0	0
9	**Einzahlungen aus Investitionstätigkeit (Summe aus Nummern 4 bis 8)**	**0,00**	**0**	**0**	**0**	**0**	**0**	**0**	**0**
10	Auszahlungen für den Erwerb von Grundstücken und Gebäuden	0,00	0	0	0	0	0	0	0
11	Auszahlungen für Baumaßnahmen	0,00	0	0	0	0	0	0	0
12	Auszahlungen für den Erwerb von beweglichem Sachvermögen	0,00	0	0	0	0	0	0	0
13	Auszahlungen für den Erwerb von Finanzvermögen	0,00	0	0	0	0	0	0	0
14	Auszahlungen für Investitionsförderungsmaßnahmen	0,00	0	0	0	0	0	0	0
15	Auszahlungen für den Erwerb von immateriellen Vermögensgegenständen	0,00	0	0	0	0	0	0	0
16	**Auszahlungen aus Investitionstätigkeit (Summe aus Nummern 10 bis 15)**	**0,00**	**0**	**0**	**0**	**0**	**0**	**0**	**0**
17	**Anteiliger veranschlagter Finanzierungsmittelüberschuss/-bedarf aus Investitionstätigkeit (Saldo aus Nummern 9 und 16)**	**0,00**	**0**	**0**	**0**	**0**	**0**	**0**	**0**
18	**Anteiliger veranschlagter Finanzierungsmittelüberschuss/-bedarf (Saldo aus Nummern 3 und 17)**	**-34.783,41**	**-42.000**	**-42.000**	**0**	**-42.000**	**0**	**-42.000**	**-42.000**

Gemeinde Hohberg **2026**

Teilhaushalt 5 Bauen, Infrastruktur, Bestattungswesen

Sachgebietsleitung
Herr Breig

Produktbereich **51** Räumliche Planung und Entwicklung
Unterprodukt **51111100** Erstellung von Wertgutachten (Gutachterausschuss)

Teilergebnishaushalt einschließlich Finanzplanung

Nr.		Ergebnis 2024 EUR	Ansatz 2025 EUR	Ansatz 2026 EUR	Planung 2027 EUR	Planung 2028 EUR	Planung 2029 EUR
		1	2	3	4	5	6
1	Steuern und ähnliche Abgaben	0,00	0	0	0	0	0
2	Zuweisungen und Zuwendungen, Umlagen	0,00	0	0	0	0	0
3	Aufgelöste Investitionszuwendungen und -beiträge	0,00	0	0	0	0	0
4	Sonstige Transfererträge	0,00	0	0	0	0	0
5	Entgelte für öffentliche Leistungen oder Einrichtungen	0,00	0	0	0	0	0
	51111100.33110000 Verwaltungsgebühren	0,00	0	0	0	0	0
6	Sonstige privatrechtliche Leistungsentgelte	0,00	0	0	0	0	0
	51111100.34610000 Sonstige privatrechtliche Leistungsentgelte	0,00	0	0	0	0	0
7	Kostenerstattungen und Kostenumlagen	0,00	0	0	0	0	0
8	Zinsen und ähnliche Erträge	0,00	0	0	0	0	0
9	Aktivierte Eigenleistungen und Bestandsveränderungen	0,00	0	0	0	0	0
10	Sonstige ordentliche Erträge	0,00	0	0	0	0	0
	51111100.35831100 Erträge aus der Auflösung oder Herabsetzung von Einzelwertberichtigungen auf Forderungen	0,00	0	0	0	0	0
	51111100.35910000 Andere sonstige ordentliche Erträge	0,00	0	0	0	0	0
11	**Anteilige ordentliche Erträge (Summe aus Nummern 1 bis 10)**	**0,00**	**0**	**0**	**0**	**0**	**0**
12	Personalaufwendungen	0,00	0	0	0	0	0
13	Versorgungsaufwendungen	0,00	0	0	0	0	0
14	Aufwendungen für Sach- und Dienstleistungen	0,00	0	0	0	0	0
15	Abschreibungen	0,00	0	0	0	0	0
	51111100.47220000 Abschreibungen auf Forderungen	0,00	0	0	0	0	0
	51111100.47222000 Abschreibungen auf Forderungen wegen Einzelwertberichtigung	0,00	0	0	0	0	0
16	Zinsen und ähnliche Aufwendungen	0,00	0	0	0	0	0
17	Transferaufwendungen	0,00	0	0	0	0	0
18	Sonstige ordentliche Aufwendungen	0,00	0	0	0	0	0
19	**Anteilige ordentliche Aufwendungen (Summe aus Nummern 12 bis 18)**	**0,00**	**0**	**0**	**0**	**0**	**0**
20	**Anteiliges veranschlagtes ordentliches Ergebnis (Saldo aus Nummern 11 und 19)**	**0,00**	**0**	**0**	**0**	**0**	**0**
21	Erträge aus internen Leistungen	0,00	0	0	0	0	0
	51111100.38110000 Erträge aus internen Leistungsbeziehungen	0,00	0	0	0	0	0
22	Aufwendungen aus internen Leistungen	0,00	0	0	0	0	0
	51111100.48110000 Aufwendungen aus internen Leistungsbeziehungen	0,00	0	0	0	0	0
23	kalkulatorische Kosten	0,00	0	0	0	0	0
24	**Veranschlagtes kalkulatorisches Ergebnis (Saldo aus Nummern 21 bis 23)**	**0,00**	**0**	**0**	**0**	**0**	**0**
25	**Veranschlagter Nettoressourcenbedarf/-überschuss (Summe aus Nummern 20 und 24)**	**0,00**	**0**	**0**	**0**	**0**	**0**

Gemeinde Hohberg **2026**

Teilhaushalt 5 Bauen, Infrastruktur, Bestattungswesen

Sachgebietsleitung
Herr Breig

Produktbereich	**51**	Räumliche Planung und Entwicklung
Unterprodukt	**51111100**	Erstellung von Wertgutachten (Gutachterausschuss)

Teilfinanzhaushalt einschließlich Finanzplanung

Nr.		Ergebnis 2024 EUR	Ansatz 2025 EUR	Ansatz 2026 EUR	Verpflichtungsermächtigungen 2026 EUR	Planung 2027 EUR	Verpflichtungsermächtigungen 2019 EUR	Planung 2028 EUR	Planung 2029 EUR
		1	2	3	4	5	6	7	8
1	**Summe der Einzahlungen aus laufender Verwaltungstätigkeit (ohne außerordentliche zahlungswirksame Erträge aus Vermögensveräußerung)**	**0,00**	**0**	**0**	**0**	**0**	**0**	**0**	**0**
2	**Summe der Auszahlungen aus laufender Verwaltungstätigkeit**	**0,00**	**0**	**0**	**0**	**0**	**0**	**0**	**0**
3	**Anteiliger Zahlungsmittelüberschuss/-bedarf des Ergebnishaushalts (Saldo aus Nummern 1 und 2)**	**0,00**	**0**	**0**	**0**	**0**	**0**	**0**	**0**
4	Einzahlungen aus Investitionszuwendungen	0,00	0	0	0	0	0	0	0
5	Einzahlungen aus Investitionsbeiträgen und ähnlichen Entgelten für Investitionstätigkeit	0,00	0	0	0	0	0	0	0
6	Einzahlungen aus der Veräußerung von Sachvermögen	0,00	0	0	0	0	0	0	0
7	Einzahlungen aus der Veräußerung von Finanzvermögen	0,00	0	0	0	0	0	0	0
8	Einzahlungen für sonstige Investitionstätigkeit	0,00	0	0	0	0	0	0	0
9	**Einzahlungen aus Investitionstätigkeit (Summe aus Nummern 4 bis 8)**	**0,00**	**0**	**0**	**0**	**0**	**0**	**0**	**0**
10	Auszahlungen für den Erwerb von Grundstücken und Gebäuden	0,00	0	0	0	0	0	0	0
11	Auszahlungen für Baumaßnahmen	0,00	0	0	0	0	0	0	0
12	Auszahlungen für den Erwerb von beweglichem Sachvermögen	0,00	0	0	0	0	0	0	0
13	Auszahlungen für den Erwerb von Finanzvermögen	0,00	0	0	0	0	0	0	0
14	Auszahlungen für Investitionsförderungsmaßnahmen	0,00	0	0	0	0	0	0	0
15	Auszahlungen für den Erwerb von immateriellen Vermögensgegenständen	0,00	0	0	0	0	0	0	0
16	**Auszahlungen aus Investitionstätigkeit (Summe aus Nummern 10 bis 15)**	**0,00**	**0**	**0**	**0**	**0**	**0**	**0**	**0**
17	**Anteiliger veranschlagter Finanzierungsmittelüberschuss/-bedarf aus Investitionstätigkeit (Saldo aus Nummern 9 und 16)**	**0,00**	**0**	**0**	**0**	**0**	**0**	**0**	**0**
18	**Anteiliger veranschlagter Finanzierungsmittelüberschuss/-bedarf (Saldo aus Nummern 3 und 17)**	**0,00**	**0**	**0**	**0**	**0**	**0**	**0**	**0**

Gemeinde Hohberg **2026**

Teilhaushalt 5 Bauen, Infrastruktur, Bestattungswesen

Sachgebietsleitung
Herr Breig

Produktbereich	**52**	Bauen und Wohnen
Produktgruppe	**5210**	Bauordnung

Produktgruppenbeschreibung

Teilergebnishaushalt einschließlich Finanzplanung

Nr.		Ergebnis 2024 EUR	Ansatz 2025 EUR	Ansatz 2026 EUR	Planung 2027 EUR	Planung 2028 EUR	Planung 2029 EUR
		1	2	3	4	5	6
1	Steuern und ähnliche Abgaben	0,00	0	0	0	0	0
2	Zuweisungen und Zuwendungen, Umlagen	0,00	0	0	0	0	0
3	Aufgelöste Investitionszuwendungen und -beiträge	0,00	0	0	0	0	0
4	Sonstige Transfererträge	0,00	0	0	0	0	0
5	Entgelte für öffentliche Leistungen oder Einrichtungen	1.380,50	2.050	1.550	1.550	1.550	1.550
6	Sonstige privatrechtliche Leistungsentgelte	0,00	0	0	0	0	0
7	Kostenerstattungen und Kostenumlagen	0,00	0	0	0	0	0
8	Zinsen und ähnliche Erträge	0,00	0	0	0	0	0
9	Aktivierte Eigenleistungen und Bestandsveränderungen	0,00	0	0	0	0	0
10	Sonstige ordentliche Erträge	0,00	0	0	0	0	0
11	**Anteilige ordentliche Erträge (Summe aus Nummern 1 bis 10)**	**1.380,50**	**2.050**	**1.550**	**1.550**	**1.550**	**1.550**
12	Personalaufwendungen	131.508,73	177.840	175.304	146.462	148.121	149.968
13	Versorgungsaufwendungen	0,00	0	0	0	0	0
14	Aufwendungen für Sach- und Dienstleistungen	1.055,91	21.000	21.000	21.000	1.000	1.000
15	Abschreibungen	0,00	0	0	0	0	0
16	Zinsen und ähnliche Aufwendungen	0,00	0	0	0	0	0
17	Transferaufwendungen	0,00	0	0	0	0	0
18	Sonstige ordentliche Aufwendungen	1.319,44	1.000	1.300	1.300	1.300	1.300
19	**Anteilige ordentliche Aufwendungen (Summe aus Nummern 12 bis 18)**	**133.884,08**	**199.840**	**197.604**	**168.762**	**150.421**	**152.268**
20	**Anteiliges veranschlagtes ordentliches Ergebnis (Saldo aus Nummern 11 und 19)**	**-132.503,58**	**-197.790**	**-196.054**	**-167.212**	**-148.871**	**-150.718**
21	Erträge aus internen Leistungen	0,00	0	0	0	0	0
22	Aufwendungen aus internen Leistungen	0,00	50.650	50.650	50.650	50.650	50.650
23	kalkulatorische Kosten	0,00	0	0	0	0	0
24	**Veranschlagtes kalkulatorisches Ergebnis (Saldo aus Nummern 21 bis 23)**	**0,00**	**-50.650**	**-50.650**	**-50.650**	**-50.650**	**-50.650**
25	**Veranschlagter Nettoressourcenbedarf/-überschuss (Summe aus Nummern 20 und 24)**	**-132.503,58**	**-248.440**	**-246.704**	**-217.862**	**-199.521**	**-201.368**

Gemeinde Hohberg **2026**

Teilhaushalt 5 Bauen, Infrastruktur, Bestattungswesen

Sachgebietsleitung
Herr Breig

Produktbereich	**52**	Bauen und Wohnen
Produktgruppe	**5210**	Bauordnung

Teilfinanzhaushalt einschließlich Finanzplanung

Nr.		Ergebnis 2024 EUR	Ansatz 2025 EUR	Ansatz 2026 EUR	Verpflichtungsermächtigungen 2026 EUR	Planung 2027 EUR	Verpflichtungsermächtigungen 2019 EUR	Planung 2028 EUR	Planung 2029 EUR
		1	2	3	4	5	6	7	8
1	**Summe der Einzahlungen aus laufender Verwaltungstätigkeit (ohne außerordentliche zahlungswirksame Erträge aus Vermögensveräußerung)**	**1.470,50**	**2.050**	**1.550**	**0**	**1.550**	**0**	**1.550**	**1.550**
2	**Summe der Auszahlungen aus laufender Verwaltungstätigkeit**	**144.209,61**	**199.840**	**197.604**	**0**	**168.762**	**0**	**150.421**	**152.268**
3	**Anteiliger Zahlungsmittelüberschuss/-bedarf des Ergebnishaushalts (Saldo aus Nummern 1 und 2)**	**-142.739,11**	**-197.790**	**-196.054**	**0**	**-167.212**	**0**	**-148.871**	**-150.718**
4	Einzahlungen aus Investitionszuwendungen	0,00	0	0	0	0	0	0	0
5	Einzahlungen aus Investitionsbeiträgen und ähnlichen Entgelten für Investitionstätigkeit	0,00	0	0	0	0	0	0	0
6	Einzahlungen aus der Veräußerung von Sachvermögen	0,00	0	0	0	0	0	0	0
7	Einzahlungen aus der Veräußerung von Finanzvermögen	0,00	0	0	0	0	0	0	0
8	Einzahlungen für sonstige Investitionstätigkeit	0,00	0	0	0	0	0	0	0
9	**Einzahlungen aus Investitionstätigkeit (Summe aus Nummern 4 bis 8)**	**0,00**	**0**	**0**	**0**	**0**	**0**	**0**	**0**
10	Auszahlungen für den Erwerb von Grundstücken und Gebäuden	0,00	0	0	0	0	0	0	0
11	Auszahlungen für Baumaßnahmen	0,00	0	0	0	0	0	0	0
12	Auszahlungen für den Erwerb von beweglichem Sachvermögen	0,00	0	0	0	0	0	0	0
13	Auszahlungen für den Erwerb von Finanzvermögen	0,00	0	0	0	0	0	0	0
14	Auszahlungen für Investitionsförderungsmaßnahmen	0,00	0	0	0	0	0	0	0
15	Auszahlungen für den Erwerb von immateriellen Vermögensgegenständen	0,00	0	0	0	0	0	0	0
16	**Auszahlungen aus Investitionstätigkeit (Summe aus Nummern 10 bis 15)**	**0,00**	**0**	**0**	**0**	**0**	**0**	**0**	**0**
17	**Anteiliger veranschlagter Finanzierungsmittelüberschuss/-bedarf aus Investitionstätigkeit (Saldo aus Nummern 9 und 16)**	**0,00**	**0**	**0**	**0**	**0**	**0**	**0**	**0**
18	**Anteiliger veranschlagter Finanzierungsmittelüberschuss/-bedarf (Saldo aus Nummern 3 und 17)**	**-142.739,11**	**-197.790**	**-196.054**	**0**	**-167.212**	**0**	**-148.871**	**-150.718**

Gemeinde Hohberg **2026**

Teilhaushalt 5 Bauen, Infrastruktur, Bestattungswesen

Sachgebietsleitung
Herr Breig

Produktbereich **52** Bauen und Wohnen
Unterprodukt **52100000** Bauordnung

Teilergebnishaushalt einschließlich Finanzplanung

Nr.		Ergebnis 2024 EUR	Ansatz 2025 EUR	Ansatz 2026 EUR	Planung 2027 EUR	Planung 2028 EUR	Planung 2029 EUR
		1	2	3	4	5	6
1	Steuern und ähnliche Abgaben	0,00	0	0	0	0	0
2	Zuweisungen und Zuwendungen, Umlagen	0,00	0	0	0	0	0
3	Aufgelöste Investitionszuwendungen und -beiträge	0,00	0	0	0	0	0
4	Sonstige Transfererträge	0,00	0	0	0	0	0
5	Entgelte für öffentliche Leistungen oder Einrichtungen	1.380,50	2.050	1.550	1.550	1.550	1.550
	52100000.33110000 Verwaltungsgebühren						
	Erläuterungen:						
	Verwaltungsgebühren u.a. für Negativ-zeugnisse und Kenntnisgabeverfahren	1.350,00	2.000	1.500	1.500	1.500	1.500
	52100000.33110100 Verwaltungsgebühren - Gebührenkasse sonst 33110000						
	Erläuterungen:						
	Kopien	30,50	50	50	50	50	50
6	Sonstige privatrechtliche Leistungsentgelte	0,00	0	0	0	0	0
7	Kostenerstattungen und Kostenumlagen	0,00	0	0	0	0	0
	52100000.34850000 Erträge aus Kostenerstattungen , Kostenumlagen von verbundenen Unternehmen, Beteiligungen und Sondervermögen	0,00	0	0	0	0	0
8	Zinsen und ähnliche Erträge	0,00	0	0	0	0	0
9	Aktivierte Eigenleistungen und Bestandsveränderungen	0,00	0	0	0	0	0
10	Sonstige ordentliche Erträge	0,00	0	0	0	0	0
	52100000.35810000 Erträge aus Zuschreibungen	0,00	0	0	0	0	0
	52100000.35831100 Erträge aus der Auflösung oder Herab-setzung von Einzelwertberichtigungen auf Forderungen	0,00	0	0	0	0	0
	52100000.35910000 Andere sonstige ordentliche Erträge	0,00	0	0	0	0	0
11	**Anteilige ordentliche Erträge (Summe aus Nummern 1 bis 10)**	**1.380,50**	**2.050**	**1.550**	**1.550**	**1.550**	**1.550**
12	Personalaufwendungen	131.508,73	177.840	175.304	146.462	148.121	149.968
	52100000.40110000 Dienstaufwendungen Beamte	56.110,16	62.330	42.498	42.498	43.369	43.369
	52100000.40120000 Dienstaufwendungen Arbeitnehmer	58.244,34	46.960	64.409	44.355	44.355	45.640
	52100000.40210000 Beiträge zu Versorgungskassen Beamte	0,00	44.730	37.671	37.671	38.408	38.408
	52100000.40220000 Beiträge zu Versorgungskassen Arbeit-nehmer	5.028,55	6.170	8.513	5.863	5.863	6.032
	52100000.40320000 Beiträge zur gesetzlichen Sozialversi-cherung Arbeitnehmer	12.165,28	13.980	19.713	13.575	13.575	13.968
	52100000.40410000 Beihilfen und Unterstützungsleistungen für Bedienstete	-39,60	3.670	2.500	2.500	2.551	2.551
	52100000.40710000 Zuführung zu, bzw. Inanspruchnahme von, Rückstellungen für Altersteilzeit und andere Maßnahmen	0,00	0	0	0	0	0
13	Versorgungsaufwendungen	0,00	0	0	0	0	0
14	Aufwendungen für Sach- und Dienstleistungen	1.055,91	21.000	21.000	21.000	1.000	1.000
	52100000.42220000 Erwerb von geringwertigen Vermögens-gegenständen, sofern nicht in spezielle-rem Konto zu verbuchen	76,00	0	0	0	0	0
	52100000.42610150 Aus- und Fortbildung, Umschulung ohne Umsatzsteuer	0,00	500	500	500	500	500

Gemeinde Hohberg **2026**

Teilhaushalt 5 Bauen, Infrastruktur, Bestattungswesen

Sachgebietsleitung
Herr Breig

Produktbereich **52** Bauen und Wohnen
Unterprodukt **52100000** Bauordnung

Nr.		Ergebnis 2024 EUR	Ansatz 2025 EUR	Ansatz 2026 EUR	Planung 2027 EUR	Planung 2028 EUR	Planung 2029 EUR
		1	2	3	4	5	6
	52100000.42710000 Besondere Verwaltungs- und Betriebsaufwendungen						
	Erläuterungen:						
	2026						
	20.000 € Digitalisierung Bauakten						
	500 € Wartung/Lizenz CAD-Programm						
	2027						
	20.000 € Digitalisierung Bauakten						
	500 € Wartung CAD-Programm						
	2028 und 2029						
	500 € Wartung CAD-Programm	979,91	20.500	20.500	20.500	500	500
15	Abschreibungen	0,00	0	0	0	0	0
	52100000.47110000 Abschreibungen auf immaterielle Vermögensgegenstände und	0,00	0	0	0	0	0
	52100000.47220000 Abschreibungen auf Forderungen	0,00	0	0	0	0	0
	52100000.47222000 Abschreibungen auf Forderungen wegen Einzelwertberichtigung	0,00	0	0	0	0	0
16	Zinsen und ähnliche Aufwendungen	0,00	0	0	0	0	0
17	Transferaufwendungen	0,00	0	0	0	0	0
18	Sonstige ordentliche Aufwendungen	1.319,44	1.000	1.300	1.300	1.300	1.300
	52100000.44310000 Geschäftsaufwendungen	1.319,44	1.000	1.000	1.000	1.000	1.000
	52100000.44310300 Post- und Telekommunikationsdienstleistungen	0,00	0	300	300	300	300
19	**Anteilige ordentliche Aufwendungen (Summe aus Nummern 12 bis 18)**	**133.884,08**	**199.840**	**197.604**	**168.762**	**150.421**	**152.268**
20	**Anteiliges veranschlagtes ordentliches Ergebnis (Saldo aus Nummern 11 und 19)**	**-132.503,58**	**-197.790**	**-196.054**	**-167.212**	**-148.871**	**-150.718**
21	Erträge aus internen Leistungen	0,00	0	0	0	0	0
	52100000.38110000 Erträge aus internen Leistungsbeziehungen	0,00	0	0	0	0	0
22	Aufwendungen aus internen Leistungen	0,00	50.650	50.650	50.650	50.650	50.650
	52100000.48110000 Aufwendungen aus internen Leistungsbeziehungen	0,00	50.650	50.650	50.650	50.650	50.650
23	kalkulatorische Kosten	0,00	0	0	0	0	0
24	**Veranschlagtes kalkulatorisches Ergebnis (Saldo aus Nummern 21 bis 23)**	**0,00**	**-50.650**	**-50.650**	**-50.650**	**-50.650**	**-50.650**
25	**Veranschlagter Nettoressourcenbedarf/-überschuss (Summe aus Nummern 20 und 24)**	**-132.503,58**	**-248.440**	**-246.704**	**-217.862**	**-199.521**	**-201.368**

Gemeinde Hohberg **2026**

Teilhaushalt 5 Bauen, Infrastruktur, Bestattungswesen

Sachgebietsleitung
Herr Breig

Produktbereich **52** Bauen und Wohnen
Unterprodukt **52100000** Bauordnung

Teilfinanzhaushalt einschließlich Finanzplanung

Nr.		Ergebnis 2024 EUR	Ansatz 2025 EUR	Ansatz 2026 EUR	Verpflichtungsermächtigungen 2026 EUR	Planung 2027 EUR	Verpflichtungsermächtigungen 2019 EUR	Planung 2028 EUR	Planung 2029 EUR
		1	2	3	4	5	6	7	8
1	**Summe der Einzahlungen aus laufender Verwaltungstätigkeit (ohne außerordentliche zahlungswirksame Erträge aus Vermögensveräußerung)**	**1.470,50**	**2.050**	**1.550**	**0**	**1.550**	**0**	**1.550**	**1.550**
2	**Summe der Auszahlungen aus laufender Verwaltungstätigkeit**	**144.209,61**	**199.840**	**197.604**	**0**	**168.762**	**0**	**150.421**	**152.268**
3	**Anteiliger Zahlungsmittelüberschuss/-bedarf des Ergebnishaushalts (Saldo aus Nummern 1 und 2)**	**-142.739,11**	**-197.790**	**-196.054**	**0**	**-167.212**	**0**	**-148.871**	**-150.718**
4	Einzahlungen aus Investitionszuwendungen	0,00	0	0	0	0	0	0	0
5	Einzahlungen aus Investitionsbeiträgen und ähnlichen Entgelten für Investitionstätigkeit	0,00	0	0	0	0	0	0	0
6	Einzahlungen aus der Veräußerung von Sachvermögen	0,00	0	0	0	0	0	0	0
7	Einzahlungen aus der Veräußerung von Finanzvermögen	0,00	0	0	0	0	0	0	0
8	Einzahlungen für sonstige Investitionstätigkeit	0,00	0	0	0	0	0	0	0
9	**Einzahlungen aus Investitionstätigkeit (Summe aus Nummern 4 bis 8)**	**0,00**	**0**	**0**	**0**	**0**	**0**	**0**	**0**
10	Auszahlungen für den Erwerb von Grundstücken und Gebäuden	0,00	0	0	0	0	0	0	0
11	Auszahlungen für Baumaßnahmen	0,00	0	0	0	0	0	0	0
12	Auszahlungen für den Erwerb von beweglichem Sachvermögen	0,00	0	0	0	0	0	0	0
	52100000.78312000 Auszahlungen für den Erwerb von beweglichen Vermögensgegenständen oberhalb der Wertgrenze nach § 38 Abs. 4 GemHVO	0,00	0	0	0	0	0	0	0
13	Auszahlungen für den Erwerb von Finanzvermögen	0,00	0	0	0	0	0	0	0
14	Auszahlungen für Investitionsförderungsmaßnahmen	0,00	0	0	0	0	0	0	0
15	Auszahlungen für den Erwerb von immateriellen Vermögensgegenständen	0,00	0	0	0	0	0	0	0
16	**Auszahlungen aus Investitionstätigkeit (Summe aus Nummern 10 bis 15)**	**0,00**	**0**	**0**	**0**	**0**	**0**	**0**	**0**
17	**Anteiliger veranschlagter Finanzierungsmittelüberschuss/-bedarf aus Investitionstätigkeit (Saldo aus Nummern 9 und 16)**	**0,00**	**0**	**0**	**0**	**0**	**0**	**0**	**0**
18	**Anteiliger veranschlagter Finanzierungsmittelüberschuss/-bedarf (Saldo aus Nummern 3 und 17)**	**-142.739,11**	**-197.790**	**-196.054**	**0**	**-167.212**	**0**	**-148.871**	**-150.718**

Gemeinde Hohberg **2026**

Teilhaushalt 5 Bauen, Infrastruktur, Bestattungswesen

Sachgebietsleitung
Herr Breig

Produktbereich **53** Ver- und Entsorgung
Produktgruppe **5360** Telekommunikationseinrichtungen

Produktgruppenbeschreibung

Teilergebnishaushalt einschließlich Finanzplanung

Nr.		Ergebnis 2024 EUR	Ansatz 2025 EUR	Ansatz 2026 EUR	Planung 2027 EUR	Planung 2028 EUR	Planung 2029 EUR
		1	2	3	4	5	6
1	Steuern und ähnliche Abgaben	0,00	0	0	0	0	0
2	Zuweisungen und Zuwendungen, Umlagen	0,00	0	0	0	0	0
3	Aufgelöste Investitionszuwendungen und -beiträge	0,00	0	0	0	0	0
4	Sonstige Transfererträge	0,00	0	0	0	0	0
5	Entgelte für öffentliche Leistungen oder Einrichtungen	0,00	0	0	0	0	0
6	Sonstige privatrechtliche Leistungsentgelte	0,00	0	0	0	0	0
7	Kostenerstattungen und Kostenumlagen	0,00	0	0	0	0	0
8	Zinsen und ähnliche Erträge	0,00	0	0	0	0	0
9	Aktivierte Eigenleistungen und Bestandsveränderungen	0,00	0	0	0	0	0
10	Sonstige ordentliche Erträge	0,00	0	0	0	0	0
11	**Anteilige ordentliche Erträge (Summe aus Nummern 1 bis 10)**	**0,00**	**0**	**0**	**0**	**0**	**0**
12	Personalaufwendungen	0,00	4.770	4.850	3.665	3.738	3.738
13	Versorgungsaufwendungen	0,00	0	0	0	0	0
14	Aufwendungen für Sach- und Dienstleistungen	0,00	8.500	8.500	8.500	8.500	8.500
15	Abschreibungen	0,00	6.310	6.310	6.310	6.310	6.310
16	Zinsen und ähnliche Aufwendungen	0,00	0	0	0	0	0
17	Transferaufwendungen	0,00	0	0	0	0	0
18	Sonstige ordentliche Aufwendungen	0,00	0	0	0	0	0
19	**Anteilige ordentliche Aufwendungen (Summe aus Nummern 12 bis 18)**	**0,00**	**19.580**	**19.660**	**18.475**	**18.548**	**18.548**
20	**Anteiliges veranschlagtes ordentliches Ergebnis (Saldo aus Nummern 11 und 19)**	**0,00**	**-19.580**	**-19.660**	**-18.475**	**-18.548**	**-18.548**
21	Erträge aus internen Leistungen	0,00	0	0	0	0	0
22	Aufwendungen aus internen Leistungen	0,00	2.990	2.990	2.990	2.990	2.990
23	kalkulatorische Kosten	0,00	0	0	0	0	0
24	**Veranschlagtes kalkulatorisches Ergebnis (Saldo aus Nummern 21 bis 23)**	**0,00**	**-2.990**	**-2.990**	**-2.990**	**-2.990**	**-2.990**
25	**Veranschlagter Nettoressourcenbedarf/-überschuss (Summe aus Nummern 20 und 24)**	**0,00**	**-22.570**	**-22.650**	**-21.465**	**-21.538**	**-21.538**

Gemeinde Hohberg **2026**

Teilhaushalt 5 Bauen, Infrastruktur, Bestattungswesen

Sachgebietsleitung
Herr Breig

Produktbereich **53** Ver- und Entsorgung
Produktgruppe **5360** Telekommunikationseinrichtungen

Teilfinanzhaushalt einschließlich Finanzplanung

Nr.		Ergebnis 2024 EUR	Ansatz 2025 EUR	Ansatz 2026 EUR	Verpflichtungsermächtigungen 2026 EUR	Planung 2027 EUR	Verpflichtungsermächtigungen 2019 EUR	Planung 2028 EUR	Planung 2029 EUR
		1	2	3	4	5	6	7	8
1	**Summe der Einzahlungen aus laufender Verwaltungstätigkeit (ohne außerordentliche zahlungswirksame Erträge aus Vermögensveräußerung)**	**0,00**	**0**	**0**	**0**	**0**	**0**	**0**	**0**
2	**Summe der Auszahlungen aus laufender Verwaltungstätigkeit**	**0,00**	**13.270**	**13.350**	**0**	**12.165**	**0**	**12.238**	**12.238**
3	**Anteiliger Zahlungsmittelüberschuss/-bedarf des Ergebnishaushalts (Saldo aus Nummern 1 und 2)**	**0,00**	**-13.270**	**-13.350**	**0**	**-12.165**	**0**	**-12.238**	**-12.238**
4	Einzahlungen aus Investitionszuwendungen	0,00	0	0	0	900.000	0	0	0
5	Einzahlungen aus Investitionsbeiträgen und ähnlichen Entgelten für Investitionstätigkeit	0,00	0	0	0	0	0	0	0
6	Einzahlungen aus der Veräußerung von Sachvermögen	0,00	0	0	0	0	0	0	0
7	Einzahlungen aus der Veräußerung von Finanzvermögen	0,00	0	0	0	0	0	0	0
8	Einzahlungen für sonstige Investitionstätigkeit	0,00	0	0	0	0	0	0	0
9	**Einzahlungen aus Investitionstätigkeit (Summe aus Nummern 4 bis 8)**	**0,00**	**0**	**0**	**0**	**900.000**	**0**	**0**	**0**
10	Auszahlungen für den Erwerb von Grundstücken und Gebäuden	0,00	0	0	0	0	0	0	0
11	Auszahlungen für Baumaßnahmen	0,00	140.000	40.000	0	1.813.000	0	0	0
12	Auszahlungen für den Erwerb von beweglichem Sachvermögen	0,00	0	0	0	0	0	0	0
13	Auszahlungen für den Erwerb von Finanzvermögen	0,00	0	0	0	0	0	0	0
14	Auszahlungen für Investitionsförderungsmaßnahmen	0,00	0	0	0	0	0	0	0
15	Auszahlungen für den Erwerb von immateriellen Vermögensgegenständen	0,00	0	0	0	0	0	0	0
16	**Auszahlungen aus Investitionstätigkeit (Summe aus Nummern 10 bis 15)**	**0,00**	**140.000**	**40.000**	**0**	**1.813.000**	**0**	**0**	**0**
17	**Anteiliger veranschlagter Finanzierungsmittelüberschuss/-bedarf aus Investitionstätigkeit (Saldo aus Nummern 9 und 16)**	**0,00**	**-140.000**	**-40.000**	**0**	**-913.000**	**0**	**0**	**0**
18	**Anteiliger veranschlagter Finanzierungsmittelüberschuss/-bedarf (Saldo aus Nummern 3 und 17)**	**0,00**	**-153.270**	**-53.350**	**0**	**-925.165**	**0**	**-12.238**	**-12.238**

Gemeinde Hohberg **2026**

Teilhaushalt 5 Bauen, Infrastruktur, Bestattungswesen

Sachgebietsleitung
Herr Breig

Produktbereich **53** Ver- und Entsorgung
Unterprodukt **53600000** Telekommunikationseinrichtungen

Teilergebnishaushalt einschließlich Finanzplanung

Nr.		Ergebnis 2024 EUR	Ansatz 2025 EUR	Ansatz 2026 EUR	Planung 2027 EUR	Planung 2028 EUR	Planung 2029 EUR
		1	2	3	4	5	6
1	Steuern und ähnliche Abgaben	0,00	0	0	0	0	0
2	Zuweisungen und Zuwendungen, Umlagen	0,00	0	0	0	0	0
3	Aufgelöste Investitionszuwendungen und -beiträge	0,00	0	0	0	0	0
4	Sonstige Transfererträge	0,00	0	0	0	0	0
5	Entgelte für öffentliche Leistungen oder Einrichtungen	0,00	0	0	0	0	0
6	Sonstige privatrechtliche Leistungsentgelte	0,00	0	0	0	0	0
7	Kostenerstattungen und Kostenumlagen	0,00	0	0	0	0	0
8	Zinsen und ähnliche Erträge	0,00	0	0	0	0	0
9	Aktivierte Eigenleistungen und Bestandsveränderungen	0,00	0	0	0	0	0
10	Sonstige ordentliche Erträge	0,00	0	0	0	0	0
	53600000.35810000 Erträge aus Zuschreibungen	0,00	0	0	0	0	0
	53600000.35831100 Erträge aus der Auflösung oder Herabsetzung von Einzelwertberichtigungen auf Forderungen	0,00	0	0	0	0	0
	53600000.35910000 Andere sonstige ordentliche Erträge	0,00	0	0	0	0	0
11	**Anteilige ordentliche Erträge (Summe aus Nummern 1 bis 10)**	**0,00**	**0**	**0**	**0**	**0**	**0**
12	Personalaufwendungen	0,00	4.770	4.850	3.665	3.738	3.738
	53600000.40110000 Dienstaufwendungen Beamte	0,00	2.650	1.866	1.866	1.904	1.904
	53600000.40120000 Dienstaufwendungen Arbeitnehmer	0,00	0	824	0	0	0
	53600000.40210000 Beiträge zu Versorgungskassen Beamte	0,00	1.960	1.689	1.689	1.722	1.722
	53600000.40220000 Beiträge zu Versorgungskassen Arbeitnehmer	0,00	0	109	0	0	0
	53600000.40320000 Beiträge zur gesetzlichen Sozialversicherung Arbeitnehmer	0,00	0	252	0	0	0
	53600000.40410000 Beihilfen und Unterstützungsleistungen für Bedienstete	0,00	160	110	110	112	112
13	Versorgungsaufwendungen	0,00	0	0	0	0	0
14	Aufwendungen für Sach- und Dienstleistungen	0,00	0	0	0	0	0
15	Abschreibungen	0,00	0	0	0	0	0
	53600000.47210000 Abschreibungen auf Finanzvermögen	0,00	0	0	0	0	0
	53600000.47220000 Abschreibungen auf Forderungen	0,00	0	0	0	0	0
	53600000.47222000 Abschreibungen auf Forderungen wegen Einzelwertberichtigung	0,00	0	0	0	0	0
16	Zinsen und ähnliche Aufwendungen	0,00	0	0	0	0	0
17	Transferaufwendungen	0,00	0	0	0	0	0
18	Sonstige ordentliche Aufwendungen	0,00	0	0	0	0	0
19	**Anteilige ordentliche Aufwendungen (Summe aus Nummern 12 bis 18)**	**0,00**	**4.770**	**4.850**	**3.665**	**3.738**	**3.738**
20	**Anteiliges veranschlagtes ordentliches Ergebnis (Saldo aus Nummern 11 und 19)**	**0,00**	**-4.770**	**-4.850**	**-3.665**	**-3.738**	**-3.738**
21	Erträge aus internen Leistungen	0,00	0	0	0	0	0
	53600000.38110000 Erträge aus internen Leistungsbeziehungen	0,00	0	0	0	0	0
22	Aufwendungen aus internen Leistungen	0,00	0	0	0	0	0
	53600000.48110000 Aufwendungen aus internen Leistungsbeziehungen	0,00	0	0	0	0	0
23	kalkulatorische Kosten	0,00	0	0	0	0	0
24	**Veranschlagtes kalkulatorisches Ergebnis (Saldo aus Nummern 21 bis 23)**	**0,00**	**0**	**0**	**0**	**0**	**0**
25	**Veranschlagter Nettoressourcenbedarf/-überschuss (Summe aus Nummern 20 und 24)**	**0,00**	**-4.770**	**-4.850**	**-3.665**	**-3.738**	**-3.738**

Gemeinde Hohberg **2026**

Teilhaushalt 5 Bauen, Infrastruktur, Bestattungswesen

Sachgebietsleitung
Herr Breig

Produktbereich **53** Ver- und Entsorgung
Unterprodukt **53600000** Telekommunikationseinrichtungen

Teilfinanzhaushalt einschließlich Finanzplanung

Nr.		Ergebnis 2024 EUR	Ansatz 2025 EUR	Ansatz 2026 EUR	Verpflichtungsermächtigungen 2026 EUR	Planung 2027 EUR	Verpflichtungsermächtigungen 2019 EUR	Planung 2028 EUR	Planung 2029 EUR
		1	2	3	4	5	6	7	8
1	**Summe der Einzahlungen aus laufender Verwaltungstätigkeit (ohne außerordentliche zahlungswirksame Erträge aus Vermögensveräußerung)**	**0,00**	**0**	**0**	**0**	**0**	**0**	**0**	**0**
2	**Summe der Auszahlungen aus laufender Verwaltungstätigkeit**	**0,00**	**4.770**	**4.850**	**0**	**3.665**	**0**	**3.738**	**3.738**
3	**Anteiliger Zahlungsmittelüberschuss/-bedarf des Ergebnishaushalts (Saldo aus Nummern 1 und 2)**	**0,00**	**-4.770**	**-4.850**	**0**	**-3.665**	**0**	**-3.738**	**-3.738**
4	Einzahlungen aus Investitionszuwendungen	0,00	0	0	0	0	0	0	0
5	Einzahlungen aus Investitionsbeiträgen und ähnlichen Entgelten für Investitionstätigkeit	0,00	0	0	0	0	0	0	0
6	Einzahlungen aus der Veräußerung von Sachvermögen	0,00	0	0	0	0	0	0	0
7	Einzahlungen aus der Veräußerung von Finanzvermögen	0,00	0	0	0	0	0	0	0
	53600000.68530000 Einzahlungen aus der Veräußerung von Beteiligungen an Zweckverbänden und sonstigen Anteilsrechten	0,00	0	0	0	0	0	0	0
8	Einzahlungen für sonstige Investitionstätigkeit	0,00	0	0	0	0	0	0	0
9	**Einzahlungen aus Investitionstätigkeit (Summe aus Nummern 4 bis 8)**	**0,00**	**0**	**0**	**0**	**0**	**0**	**0**	**0**
10	Auszahlungen für den Erwerb von Grundstücken und Gebäuden	0,00	0	0	0	0	0	0	0
11	Auszahlungen für Baumaßnahmen	0,00	0	0	0	0	0	0	0
12	Auszahlungen für den Erwerb von beweglichem Sachvermögen	0,00	0	0	0	0	0	0	0
13	Auszahlungen für den Erwerb von Finanzvermögen	0,00	0	0	0	0	0	0	0
	53600000.78530000 Auszahlungen für den Erwerb von Beteiligungen an Zweckverbänden und sonstigen Anteilsrechten	0,00	0	0	0	0	0	0	0
14	Auszahlungen für Investitionsförderungsmaßnahmen	0,00	0	0	0	0	0	0	0
15	Auszahlungen für den Erwerb von immateriellen Vermögensgegenständen	0,00	0	0	0	0	0	0	0
16	**Auszahlungen aus Investitionstätigkeit (Summe aus Nummern 10 bis 15)**	**0,00**	**0**	**0**	**0**	**0**	**0**	**0**	**0**
17	**Anteiliger veranschlagter Finanzierungsmittelüberschuss/-bedarf aus Investitionstätigkeit (Saldo aus Nummern 9 und 16)**	**0,00**	**0**	**0**	**0**	**0**	**0**	**0**	**0**
18	**Anteiliger veranschlagter Finanzierungsmittelüberschuss/-bedarf (Saldo aus Nummern 3 und 17)**	**0,00**	**-4.770**	**-4.850**	**0**	**-3.665**	**0**	**-3.738**	**-3.738**

Gemeinde Hohberg **2026**

Teilhaushalt 5 Bauen, Infrastruktur, Bestattungswesen

Sachgebietsleitung
Herr Breig

Produktbereich **53** Ver- und Entsorgung
Unterprodukt **53600100** Leitungsgebundene Breitbandinfrastruktur

Teilergebnishaushalt einschließlich Finanzplanung

Nr.		Ergebnis 2024 EUR	Ansatz 2025 EUR	Ansatz 2026 EUR	Planung 2027 EUR	Planung 2028 EUR	Planung 2029 EUR
		1	2	3	4	5	6
1	Steuern und ähnliche Abgaben	0,00	0	0	0	0	0
2	Zuweisungen und Zuwendungen, Umlagen	0,00	0	0	0	0	0
	53600100.31300000 Sonstige allgemeine Zuweisungen vom Bund	0,00	0	0	0	0	0
3	Aufgelöste Investitionszuwendungen und -beiträge	0,00	0	0	0	0	0
4	Sonstige Transfererträge	0,00	0	0	0	0	0
5	Entgelte für öffentliche Leistungen oder Einrichtungen	0,00	0	0	0	0	0
6	Sonstige privatrechtliche Leistungsentgelte	0,00	0	0	0	0	0
7	Kostenerstattungen und Kostenumlagen	0,00	0	0	0	0	0
8	Zinsen und ähnliche Erträge	0,00	0	0	0	0	0
9	Aktivierte Eigenleistungen und Bestandsveränderungen	0,00	0	0	0	0	0
10	Sonstige ordentliche Erträge	0,00	0	0	0	0	0
	53600100.35810000 Erträge aus Zuschreibungen	0,00	0	0	0	0	0
	53600100.35831100 Erträge aus der Auflösung oder Herabsetzung von Einzelwertberichtigungen auf Forderungen	0,00	0	0	0	0	0
	53600100.35910000 Andere sonstige ordentliche Erträge	0,00	0	0	0	0	0
11	**Anteilige ordentliche Erträge (Summe aus Nummern 1 bis 10)**	**0,00**	**0**	**0**	**0**	**0**	**0**
12	Personalaufwendungen	0,00	0	0	0	0	0
	53600100.40710000 Zuführung zu, bzw. Inanspruchnahme von, Rückstellungen für Altersteilzeit und andere Maßnahmen	0,00	0	0	0	0	0
13	Versorgungsaufwendungen	0,00	0	0	0	0	0
14	Aufwendungen für Sach- und Dienstleistungen	0,00	8.500	8.500	8.500	8.500	8.500
	53600100.42910000 Aufwendungen für sonstige Sach- und Dienstleistungen Erläuterungen: Kostendeckungseinlage Backbone-Netz "Breitband Ortenau GmbH & Co. KG"	0,00	8.500	8.500	8.500	8.500	8.500
15	Abschreibungen	0,00	6.310	6.310	6.310	6.310	6.310
	53600100.47110000 Abschreibungen auf immaterielle Vermögensgegenstände und	0,00	6.310	6.310	6.310	6.310	6.310
	53600100.47220000 Abschreibungen auf Forderungen	0,00	0	0	0	0	0
	53600100.47222000 Abschreibungen auf Forderungen wegen Einzelwertberichtigung	0,00	0	0	0	0	0
16	Zinsen und ähnliche Aufwendungen	0,00	0	0	0	0	0
17	Transferaufwendungen	0,00	0	0	0	0	0
18	Sonstige ordentliche Aufwendungen	0,00	0	0	0	0	0
19	**Anteilige ordentliche Aufwendungen (Summe aus Nummern 12 bis 18)**	**0,00**	**14.810**	**14.810**	**14.810**	**14.810**	**14.810**
20	**Anteiliges veranschlagtes ordentliches Ergebnis (Saldo aus Nummern 11 und 19)**	**0,00**	**-14.810**	**-14.810**	**-14.810**	**-14.810**	**-14.810**
21	Erträge aus internen Leistungen	0,00	0	0	0	0	0
	53600100.38110000 Erträge aus internen Leistungsbeziehungen	0,00	0	0	0	0	0
22	Aufwendungen aus internen Leistungen	0,00	750	750	750	750	750
	53600100.48110000 Aufwendungen aus internen Leistungsbeziehungen	0,00	750	750	750	750	750
23	kalkulatorische Kosten	0,00	0	0	0	0	0
24	**Veranschlagtes kalkulatorisches Ergebnis (Saldo aus Nummern 21 bis 23)**	**0,00**	**-750**	**-750**	**-750**	**-750**	**-750**
25	**Veranschlagter Nettoressourcenbedarf/-überschuss (Summe aus Nummern 20 und 24)**	**0,00**	**-15.560**	**-15.560**	**-15.560**	**-15.560**	**-15.560**

Gemeinde Hohberg **2026**

Teilhaushalt 5 Bauen, Infrastruktur, Bestattungswesen

Sachgebietsleitung
Herr Breig

Produktbereich **53** Ver- und Entsorgung
Unterprodukt **53600100** Leitungsgebundene Breitbandinfrastruktur

Teilfinanzhaushalt einschließlich Finanzplanung

Nr.		Ergebnis 2024 EUR	Ansatz 2025 EUR	Ansatz 2026 EUR	Verpflichtungsermächtigungen 2026 EUR	Planung 2027 EUR	Verpflichtungsermächtigungen 2019 EUR	Planung 2028 EUR	Planung 2029 EUR
		1	2	3	4	5	6	7	8
1	**Summe der Einzahlungen aus laufender Verwaltungstätigkeit (ohne außerordentliche zahlungswirksame Erträge aus Vermögensveräußerung)**	**0,00**	**0**	**0**	**0**	**0**	**0**	**0**	**0**
2	**Summe der Auszahlungen aus laufender Verwaltungstätigkeit**	**0,00**	**8.500**	**8.500**	**0**	**8.500**	**0**	**8.500**	**8.500**
3	**Anteiliger Zahlungsmittelüberschuss/-bedarf des Ergebnishaushalts (Saldo aus Nummern 1 und 2)**	**0,00**	**-8.500**	**-8.500**	**0**	**-8.500**	**0**	**-8.500**	**-8.500**
4	Einzahlungen aus Investitionszuwendungen	0,00	0	0	0	900.000	0	0	0
	53600100.68100000 Investitionszuweisungen vom Bund	0,00	0	0	0	900.000	0	0	0
5	Einzahlungen aus Investitionsbeiträgen und ähnlichen Entgelten für Investitionstätigkeit	0,00	0	0	0	0	0	0	0
6	Einzahlungen aus der Veräußerung von Sachvermögen	0,00	0	0	0	0	0	0	0
	53600100.68210000 Einzahlungen aus der Veräußerung von Grundstücken und Gebäuden	0,00	0	0	0	0	0	0	0
7	Einzahlungen aus der Veräußerung von Finanzvermögen	0,00	0	0	0	0	0	0	0
	53600100.68530000 Einzahlungen aus der Veräußerung von Beteiligungen an Zweckverbänden und sonstigen Anteilsrechten	0,00	0	0	0	0	0	0	0
8	Einzahlungen für sonstige Investitionstätigkeit	0,00	0	0	0	0	0	0	0
	53600100.68710000 Einzahlungen aus der Abwicklung von Baumaßnahmen	0,00	0	0	0	0	0	0	0
9	**Einzahlungen aus Investitionstätigkeit (Summe aus Nummern 4 bis 8)**	**0,00**	**0**	**0**	**0**	**900.000**	**0**	**0**	**0**
10	Auszahlungen für den Erwerb von Grundstücken und Gebäuden	0,00	0	0	0	0	0	0	0
11	Auszahlungen für Baumaßnahmen	0,00	140.000	40.000	0	1.813.000	0	0	0
	53600100.78720000 Auszahlungen für Tiefbaumaßnahmen	0,00	140.000	40.000	0	1.813.000	0	0	0
	53600100.78730000 Auszahlungen für sonstige Baumaßnahmen	0,00	0	0	0	0	0	0	0
12	Auszahlungen für den Erwerb von beweglichem Sachvermögen	0,00	0	0	0	0	0	0	0
13	Auszahlungen für den Erwerb von Finanzvermögen	0,00	0	0	0	0	0	0	0
	53600100.78530000 Auszahlungen für den Erwerb von Beteiligungen an Zweckverbänden und sonstigen Anteilsrechten	0,00	0	0	0	0	0	0	0
14	Auszahlungen für Investitionsförderungsmaßnahmen	0,00	0	0	0	0	0	0	0
	53600100.78100000 Zuweisungen und Zuschüsse für Investitionen an Bund	0,00	0	0	0	0	0	0	0
15	Auszahlungen für den Erwerb von immateriellen Vermögensgegenständen	0,00	0	0	0	0	0	0	0
16	**Auszahlungen aus Investitionstätigkeit (Summe aus Nummern 10 bis 15)**	**0,00**	**140.000**	**40.000**	**0**	**1.813.000**	**0**	**0**	**0**
17	**Anteiliger veranschlagter Finanzierungsmittelüberschuss/-bedarf aus Investitionstätigkeit (Saldo aus Nummern 9 und 16)**	**0,00**	**-140.000**	**-40.000**	**0**	**-913.000**	**0**	**0**	**0**
18	**Anteiliger veranschlagter Finanzierungsmittelüberschuss/-bedarf (Saldo aus Nummern 3 und 17)**	**0,00**	**-148.500**	**-48.500**	**0**	**-921.500**	**0**	**-8.500**	**-8.500**

Gemeinde Hohberg **2026**

Teilhaushalt 5 Bauen, Infrastruktur, Bestattungswesen

Sachgebietsleitung
Herr Breig

Produktbereich **53** Ver- und Entsorgung
Unterprodukt **53600100** Leitungsgebundene Breitbandinfrastruktur

Einzeldarstellung der Investitionsmaßnahmen

Nr.		Gesamtang. z. Maßnahme -nachrichtlich- EUR	Bisher finanziert EUR	Ermächti-gungsübertra-gungen aus 2024 EUR	Ergebnis 2024 EUR	Ansatz 2025 EUR	Ansatz 2026 EUR	Verpflich-tungser-mächtigun-gen 2026 EUR	Planung 2027 EUR	VE 2027 EUR	Planung 2028 EUR	Planung 2029 EUR	Finanz-bedarf weitere Jahre -nachrichtl.- EUR
		1	2	3	4	5	6	7	8	9	10	11	12
Investitionen oberhalb der festgesetzten Wertgrenze													
53600100202101 Maßnahmen zum Ausbau der Breitbandinfrastruktur													
53600100.68100000													
Erläuterung:													
Zuschuss aus Sondervermögen "Infrastruktur und Klimaschutz" - LuKIFG		900.000,00	0,00	0,00	0,00	0	0	0	900.000	0	0	0	0
53600100.78720000 Anlagen im Bau - Tiefbaumaßnahmen		0,00	36.000,00	0,00	0,00	0	0	0	0	0	0	0	0
53600100.78720000 Anlagen im Bau - Tiefbaumaßnahmen		17.850,00	30.000,00	0,00	0,00	0	0	0	0	0	0	0	0
53600100.78720000 Anlagen im Bau - Tiefbaumaßnahmen		2.032,80	28.000,00	0,00	0,00	0	0	0	0	0	0	0	0
53600100.78720000 Anlagen im Bau - Tiefbaumaßnahmen													
Erläuterung:													
Allgemeiner Breitbandausbau/Leerrohrverlegung		45.966,98	20.000,00	0,00	0,00	40.000	40.000	0	0	0	0	0	0
53600100.78720000 Anlagen im Bau - Tiefbaumaßnahmen		0,00	0,00	0,00	0,00	0	0	0	0	0	0	0	0
53600100.78720000													
Erläuterung:													
Ausbau Ortsteil Hofweier mit Außenbereich durch die Breitband Ortenau GmbH & Co. KG													
Verpflichtungsermächtigung (VE) in 2026 über 1.813.000 €													
Ansatz für Eigenanteil Gemeinde Hohberg über 10 % über 1.813.000 €		1.913.000,00	100.000,00	0,00	0,00	100.000	0	0	1.813.000	0	0	0	0
53600100.78730000		0,00	0,00	0,00	0,00	0	0	0	0	0	0	0	0

Gemeinde Hohberg **2026**

Teilhaushalt 5 Bauen, Infrastruktur, Bestattungswesen

Sachgebietsleitung
Herr Breig

Produktbereich	**53**	Ver- und Entsorgung
Unterprodukt	**53600200**	Mobile/funknetzbasierte Breitbandinfrastruktur, WLAN-Hotspots

Teilergebnishaushalt einschließlich Finanzplanung

Nr.		Ergebnis 2024 EUR	Ansatz 2025 EUR	Ansatz 2026 EUR	Planung 2027 EUR	Planung 2028 EUR	Planung 2029 EUR
		1	2	3	4	5	6
1	Steuern und ähnliche Abgaben	0,00	0	0	0	0	0
2	Zuweisungen und Zuwendungen, Umlagen	0,00	0	0	0	0	0
3	Aufgelöste Investitionszuwendungen und -beiträge	0,00	0	0	0	0	0
4	Sonstige Transfererträge	0,00	0	0	0	0	0
5	Entgelte für öffentliche Leistungen oder Einrichtungen	0,00	0	0	0	0	0
6	Sonstige privatrechtliche Leistungsentgelte	0,00	0	0	0	0	0
7	Kostenerstattungen und Kostenumlagen	0,00	0	0	0	0	0
8	Zinsen und ähnliche Erträge	0,00	0	0	0	0	0
9	Aktivierte Eigenleistungen und Bestandsveränderungen	0,00	0	0	0	0	0
10	Sonstige ordentliche Erträge	0,00	0	0	0	0	0
	53600200.35831100 Erträge aus der Auflösung oder Herabsetzung von Einzelwertberichtigungen auf Forderungen	0,00	0	0	0	0	0
	53600200.35910000 Andere sonstige ordentliche Erträge	0,00	0	0	0	0	0
11	**Anteilige ordentliche Erträge (Summe aus Nummern 1 bis 10)**	**0,00**	**0**	**0**	**0**	**0**	**0**
12	Personalaufwendungen	0,00	0	0	0	0	0
	53600200.40710000 Zuführung zu, bzw. Inanspruchnahme von, Rückstellungen für Altersteilzeit und andere Maßnahmen	0,00	0	0	0	0	0
13	Versorgungsaufwendungen	0,00	0	0	0	0	0
14	Aufwendungen für Sach- und Dienstleistungen	0,00	0	0	0	0	0
15	Abschreibungen	0,00	0	0	0	0	0
	53600200.47220000 Abschreibungen auf Forderungen	0,00	0	0	0	0	0
	53600200.47222000 Abschreibungen auf Forderungen wegen Einzelwertberichtigung	0,00	0	0	0	0	0
16	Zinsen und ähnliche Aufwendungen	0,00	0	0	0	0	0
17	Transferaufwendungen	0,00	0	0	0	0	0
18	Sonstige ordentliche Aufwendungen	0,00	0	0	0	0	0
19	**Anteilige ordentliche Aufwendungen (Summe aus Nummern 12 bis 18)**	**0,00**	**0**	**0**	**0**	**0**	**0**
20	**Anteiliges veranschlagtes ordentliches Ergebnis (Saldo aus Nummern 11 und 19)**	**0,00**	**0**	**0**	**0**	**0**	**0**
21	Erträge aus internen Leistungen	0,00	0	0	0	0	0
	53600200.38110000 Erträge aus internen Leistungsbeziehungen	0,00	0	0	0	0	0
22	Aufwendungen aus internen Leistungen	0,00	2.240	2.240	2.240	2.240	2.240
	53600200.48110000 Aufwendungen aus internen Leistungsbeziehungen	0,00	2.240	2.240	2.240	2.240	2.240
23	kalkulatorische Kosten	0,00	0	0	0	0	0
24	**Veranschlagtes kalkulatorisches Ergebnis (Saldo aus Nummern 21 bis 23)**	**0,00**	**-2.240**	**-2.240**	**-2.240**	**-2.240**	**-2.240**
25	**Veranschlagter Nettoressourcenbedarf/-überschuss (Summe aus Nummern 20 und 24)**	**0,00**	**-2.240**	**-2.240**	**-2.240**	**-2.240**	**-2.240**

Gemeinde Hohberg **2026**

Teilhaushalt 5 Bauen, Infrastruktur, Bestattungswesen

Sachgebietsleitung
Herr Breig

Produktbereich	**53**	Ver- und Entsorgung
Unterprodukt	**53600200**	Mobile/funknetzbasierte Breitbandinfrastruktur, WLAN-Hotspots

Teilfinanzhaushalt einschließlich Finanzplanung

Nr.		Ergebnis 2024 EUR	Ansatz 2025 EUR	Ansatz 2026 EUR	Verpflichtungsermächtigungen 2026 EUR	Planung 2027 EUR	Verpflichtungsermächtigungen 2019 EUR	Planung 2028 EUR	Planung 2029 EUR
		1	2	3	4	5	6	7	8
1	**Summe der Einzahlungen aus laufender Verwaltungstätigkeit (ohne außerordentliche zahlungswirksame Erträge aus Vermögensveräußerung)**	**0,00**	**0**	**0**	**0**	**0**	**0**	**0**	**0**
2	**Summe der Auszahlungen aus laufender Verwaltungstätigkeit**	**0,00**	**0**	**0**	**0**	**0**	**0**	**0**	**0**
3	**Anteiliger Zahlungsmittelüberschuss/-bedarf des Ergebnishaushalts (Saldo aus Nummern 1 und 2)**	**0,00**	**0**	**0**	**0**	**0**	**0**	**0**	**0**
4	Einzahlungen aus Investitionszuwendungen	0,00	0	0	0	0	0	0	0
5	Einzahlungen aus Investitionsbeiträgen und ähnlichen Entgelten für Investitionstätigkeit	0,00	0	0	0	0	0	0	0
6	Einzahlungen aus der Veräußerung von Sachvermögen	0,00	0	0	0	0	0	0	0
7	Einzahlungen aus der Veräußerung von Finanzvermögen	0,00	0	0	0	0	0	0	0
8	Einzahlungen für sonstige Investitionstätigkeit	0,00	0	0	0	0	0	0	0
9	**Einzahlungen aus Investitionstätigkeit (Summe aus Nummern 4 bis 8)**	**0,00**	**0**	**0**	**0**	**0**	**0**	**0**	**0**
10	Auszahlungen für den Erwerb von Grundstücken und Gebäuden	0,00	0	0	0	0	0	0	0
11	Auszahlungen für Baumaßnahmen	0,00	0	0	0	0	0	0	0
12	Auszahlungen für den Erwerb von beweglichem Sachvermögen	0,00	0	0	0	0	0	0	0
13	Auszahlungen für den Erwerb von Finanzvermögen	0,00	0	0	0	0	0	0	0
14	Auszahlungen für Investitionsförderungsmaßnahmen	0,00	0	0	0	0	0	0	0
15	Auszahlungen für den Erwerb von immateriellen Vermögensgegenständen	0,00	0	0	0	0	0	0	0
16	**Auszahlungen aus Investitionstätigkeit (Summe aus Nummern 10 bis 15)**	**0,00**	**0**	**0**	**0**	**0**	**0**	**0**	**0**
17	**Anteiliger veranschlagter Finanzierungsmittelüberschuss/-bedarf aus Investitionstätigkeit (Saldo aus Nummern 9 und 16)**	**0,00**	**0**	**0**	**0**	**0**	**0**	**0**	**0**
18	**Anteiliger veranschlagter Finanzierungsmittelüberschuss/-bedarf (Saldo aus Nummern 3 und 17)**	**0,00**	**0**	**0**	**0**	**0**	**0**	**0**	**0**

Gemeinde Hohberg **2026**

Teilhaushalt 5 Bauen, Infrastruktur, Bestattungswesen

Sachgebietsleitung
Herr Breig

Produktbereich	**53**	Ver- und Entsorgung
Produktgruppe	**5370**	Abfallwirtschaft

Produktgruppenbeschreibung

Teilergebnishaushalt einschließlich Finanzplanung

Nr.		Ergebnis 2024 EUR	Ansatz 2025 EUR	Ansatz 2026 EUR	Planung 2027 EUR	Planung 2028 EUR	Planung 2029 EUR
		1	2	3	4	5	6
1	Steuern und ähnliche Abgaben	0,00	0	0	0	0	0
2	Zuweisungen und Zuwendungen, Umlagen	0,00	0	0	0	0	0
3	Aufgelöste Investitionszuwendungen und -beiträge	0,00	0	0	0	0	0
4	Sonstige Transfererträge	0,00	0	0	0	0	0
5	Entgelte für öffentliche Leistungen oder Einrichtungen	0,00	0	0	0	0	0
6	Sonstige privatrechtliche Leistungsentgelte	3.056,00	7.400	2.100	7.600	7.600	2.100
7	Kostenerstattungen und Kostenumlagen	0,00	0	0	0	0	0
8	Zinsen und ähnliche Erträge	0,00	0	0	0	0	0
9	Aktivierte Eigenleistungen und Bestandsveränderungen	0,00	0	0	0	0	0
10	Sonstige ordentliche Erträge	5.015,40	0	0	0	0	0
11	**Anteilige ordentliche Erträge (Summe aus Nummern 1 bis 10)**	**8.071,40**	**7.400**	**2.100**	**7.600**	**7.600**	**2.100**
12	Personalaufwendungen	0,00	0	0	0	0	0
13	Versorgungsaufwendungen	0,00	0	0	0	0	0
14	Aufwendungen für Sach- und Dienstleistungen	0,00	100	100	100	100	100
15	Abschreibungen	0,00	0	0	0	0	0
16	Zinsen und ähnliche Aufwendungen	0,00	0	0	0	0	0
17	Transferaufwendungen	0,00	0	0	0	0	0
18	Sonstige ordentliche Aufwendungen	2.300,00	2.200	3.200	3.200	3.200	3.200
19	**Anteilige ordentliche Aufwendungen (Summe aus Nummern 12 bis 18)**	**2.300,00**	**2.300**	**3.300**	**3.300**	**3.300**	**3.300**
20	**Anteiliges veranschlagtes ordentliches Ergebnis (Saldo aus Nummern 11 und 19)**	**5.771,40**	**5.100**	**-1.200**	**4.300**	**4.300**	**-1.200**
21	Erträge aus internen Leistungen	0,00	0	0	0	0	0
22	Aufwendungen aus internen Leistungen	0,00	300	300	300	300	300
23	kalkulatorische Kosten	0,00	0	0	0	0	0
24	**Veranschlagtes kalkulatorisches Ergebnis (Saldo aus Nummern 21 bis 23)**	**0,00**	**-300**	**-300**	**-300**	**-300**	**-300**
25	**Veranschlagter Nettoressourcenbedarf/-überschuss (Summe aus Nummern 20 und 24)**	**5.771,40**	**4.800**	**-1.500**	**4.000**	**4.000**	**-1.500**

Gemeinde Hohberg **2026**

Teilhaushalt 5 Bauen, Infrastruktur, Bestattungswesen

Sachgebietsleitung
Herr Breig

Produktbereich **53** Ver- und Entsorgung
Produktgruppe **5370** Abfallwirtschaft

Teilfinanzhaushalt einschließlich Finanzplanung

Nr.		Ergebnis 2024 EUR	Ansatz 2025 EUR	Ansatz 2026 EUR	Verpflichtungsermächtigungen 2026 EUR	Planung 2027 EUR	Verpflichtungsermächtigungen 2019 EUR	Planung 2028 EUR	Planung 2029 EUR
		1	2	3	4	5	6	7	8
1	**Summe der Einzahlungen aus laufender Verwaltungstätigkeit (ohne außerordentliche zahlungswirksame Erträge aus Vermögensveräußerung)**	**3.056,00**	**7.400**	**2.100**	**0**	**7.600**	**0**	**7.600**	**2.100**
2	**Summe der Auszahlungen aus laufender Verwaltungstätigkeit**	**2.300,00**	**2.300**	**3.300**	**0**	**3.300**	**0**	**3.300**	**3.300**
3	**Anteiliger Zahlungsmittelüberschuss/-bedarf des Ergebnishaushalts (Saldo aus Nummern 1 und 2)**	**756,00**	**5.100**	**-1.200**	**0**	**4.300**	**0**	**4.300**	**-1.200**
4	Einzahlungen aus Investitionszuwendungen	0,00	0	0	0	0	0	0	0
5	Einzahlungen aus Investitionsbeiträgen und ähnlichen Entgelten für Investitionstätigkeit	0,00	0	0	0	0	0	0	0
6	Einzahlungen aus der Veräußerung von Sachvermögen	0,00	0	0	0	0	0	0	0
7	Einzahlungen aus der Veräußerung von Finanzvermögen	0,00	0	0	0	0	0	0	0
8	Einzahlungen für sonstige Investitionstätigkeit	0,00	0	0	0	0	0	0	0
9	**Einzahlungen aus Investitionstätigkeit (Summe aus Nummern 4 bis 8)**	**0,00**	**0**	**0**	**0**	**0**	**0**	**0**	**0**
10	Auszahlungen für den Erwerb von Grundstücken und Gebäuden	0,00	0	0	0	0	0	0	0
11	Auszahlungen für Baumaßnahmen	0,00	0	0	0	0	0	0	0
12	Auszahlungen für den Erwerb von beweglichem Sachvermögen	0,00	0	0	0	0	0	0	0
13	Auszahlungen für den Erwerb von Finanzvermögen	0,00	0	0	0	0	0	0	0
14	Auszahlungen für Investitionsförderungsmaßnahmen	0,00	0	0	0	0	0	0	0
15	Auszahlungen für den Erwerb von immateriellen Vermögensgegenständen	0,00	0	0	0	0	0	0	0
16	**Auszahlungen aus Investitionstätigkeit (Summe aus Nummern 10 bis 15)**	**0,00**	**0**	**0**	**0**	**0**	**0**	**0**	**0**
17	**Anteiliger veranschlagter Finanzierungsmittelüberschuss/-bedarf aus Investitionstätigkeit (Saldo aus Nummern 9 und 16)**	**0,00**	**0**	**0**	**0**	**0**	**0**	**0**	**0**
18	**Anteiliger veranschlagter Finanzierungsmittelüberschuss/-bedarf (Saldo aus Nummern 3 und 17)**	**756,00**	**5.100**	**-1.200**	**0**	**4.300**	**0**	**4.300**	**-1.200**

Gemeinde Hohberg **2026**

Teilhaushalt 5 Bauen, Infrastruktur, Bestattungswesen

Sachgebietsleitung
Herr Breig

Produktbereich **53** Ver- und Entsorgung
Unterprodukt **53700300** Altpapier

Teilergebnishaushalt einschließlich Finanzplanung

Nr.		Ergebnis 2024 EUR	Ansatz 2025 EUR	Ansatz 2026 EUR	Planung 2027 EUR	Planung 2028 EUR	Planung 2029 EUR
		1	2	3	4	5	6
1	Steuern und ähnliche Abgaben	0,00	0	0	0	0	0
2	Zuweisungen und Zuwendungen, Umlagen	0,00	0	0	0	0	0
3	Aufgelöste Investitionszuwendungen und -beiträge	0,00	0	0	0	0	0
4	Sonstige Transfererträge	0,00	0	0	0	0	0
5	Entgelte für öffentliche Leistungen oder Einrichtungen	0,00	0	0	0	0	0
6	Sonstige privatrechtliche Leistungsentgelte	0,00	0	0	0	0	0
7	Kostenerstattungen und Kostenumlagen	0,00	0	0	0	0	0
8	Zinsen und ähnliche Erträge	0,00	0	0	0	0	0
9	Aktivierte Eigenleistungen und Bestandsveränderungen	0,00	0	0	0	0	0
10	Sonstige ordentliche Erträge	0,00	0	0	0	0	0
	53700300.35831100 Erträge aus der Auflösung oder Herabsetzung von Einzelwertberichtigungen auf Forderungen	0,00	0	0	0	0	0
	53700300.35910000 Andere sonstige ordentliche Erträge	0,00	0	0	0	0	0
11	**Anteilige ordentliche Erträge (Summe aus Nummern 1 bis 10)**	**0,00**	**0**	**0**	**0**	**0**	**0**
12	Personalaufwendungen	0,00	0	0	0	0	0
	53700300.40710000 Zuführung zu, bzw. Inanspruchnahme von, Rückstellungen für Altersteilzeit und andere Maßnahmen	0,00	0	0	0	0	0
13	Versorgungsaufwendungen	0,00	0	0	0	0	0
14	Aufwendungen für Sach- und Dienstleistungen	0,00	0	0	0	0	0
15	Abschreibungen	0,00	0	0	0	0	0
	53700300.47220000 Abschreibungen auf Forderungen	0,00	0	0	0	0	0
	53700300.47222000 Abschreibungen auf Forderungen wegen Einzelwertberichtigung	0,00	0	0	0	0	0
16	Zinsen und ähnliche Aufwendungen	0,00	0	0	0	0	0
17	Transferaufwendungen	0,00	0	0	0	0	0
	53700300.43180000 Zuschüsse an übrige Bereiche	0,00	0	0	0	0	0
18	Sonstige ordentliche Aufwendungen	0,00	0	0	0	0	0
	53700300.44210000 Aufwendungen für ehrenamtliche und sonstige Tätigkeit	0,00	0	0	0	0	0
	53700300.44290000 Sonstige Aufwendungen für die Inanspruchnahme von Rechten und Diensten	0,00	0	0	0	0	0
19	**Anteilige ordentliche Aufwendungen (Summe aus Nummern 12 bis 18)**	**0,00**	**0**	**0**	**0**	**0**	**0**
20	**Anteiliges veranschlagtes ordentliches Ergebnis (Saldo aus Nummern 11 und 19)**	**0,00**	**0**	**0**	**0**	**0**	**0**
21	Erträge aus internen Leistungen	0,00	0	0	0	0	0
	53700300.38110000 Erträge aus internen Leistungsbeziehungen	0,00	0	0	0	0	0
22	Aufwendungen aus internen Leistungen	0,00	300	300	300	300	300
	53700300.48110000 Aufwendungen aus internen Leistungsbeziehungen	0,00	300	300	300	300	300
23	kalkulatorische Kosten	0,00	0	0	0	0	0
24	**Veranschlagtes kalkulatorisches Ergebnis (Saldo aus Nummern 21 bis 23)**	**0,00**	**-300**	**-300**	**-300**	**-300**	**-300**
25	**Veranschlagter Nettoressourcenbedarf/-überschuss (Summe aus Nummern 20 und 24)**	**0,00**	**-300**	**-300**	**-300**	**-300**	**-300**

Gemeinde Hohberg **2026**

Teilhaushalt 5 Bauen, Infrastruktur, Bestattungswesen

Sachgebietsleitung
Herr Breig

Produktbereich **53** Ver- und Entsorgung
Unterprodukt **53700300** Altpapier

Teilfinanzhaushalt einschließlich Finanzplanung

Nr.		Ergebnis 2024 EUR	Ansatz 2025 EUR	Ansatz 2026 EUR	Verpflichtungsermächtigungen 2026 EUR	Planung 2027 EUR	Verpflichtungsermächtigungen 2019 EUR	Planung 2028 EUR	Planung 2029 EUR
		1	2	3	4	5	6	7	8
1	**Summe der Einzahlungen aus laufender Verwaltungstätigkeit (ohne außerordentliche zahlungswirksame Erträge aus Vermögensveräußerung)**	**0,00**	**0**	**0**	**0**	**0**	**0**	**0**	**0**
2	**Summe der Auszahlungen aus laufender Verwaltungstätigkeit**	**0,00**	**0**	**0**	**0**	**0**	**0**	**0**	**0**
3	**Anteiliger Zahlungsmittelüberschuss/-bedarf des Ergebnishaushalts (Saldo aus Nummern 1 und 2)**	**0,00**	**0**	**0**	**0**	**0**	**0**	**0**	**0**
4	Einzahlungen aus Investitionszuwendungen	0,00	0	0	0	0	0	0	0
5	Einzahlungen aus Investitionsbeiträgen und ähnlichen Entgelten für Investitionstätigkeit	0,00	0	0	0	0	0	0	0
6	Einzahlungen aus der Veräußerung von Sachvermögen	0,00	0	0	0	0	0	0	0
7	Einzahlungen aus der Veräußerung von Finanzvermögen	0,00	0	0	0	0	0	0	0
8	Einzahlungen für sonstige Investitionstätigkeit	0,00	0	0	0	0	0	0	0
9	**Einzahlungen aus Investitionstätigkeit (Summe aus Nummern 4 bis 8)**	**0,00**	**0**	**0**	**0**	**0**	**0**	**0**	**0**
10	Auszahlungen für den Erwerb von Grundstücken und Gebäuden	0,00	0	0	0	0	0	0	0
11	Auszahlungen für Baumaßnahmen	0,00	0	0	0	0	0	0	0
12	Auszahlungen für den Erwerb von beweglichem Sachvermögen	0,00	0	0	0	0	0	0	0
13	Auszahlungen für den Erwerb von Finanzvermögen	0,00	0	0	0	0	0	0	0
14	Auszahlungen für Investitionsförderungsmaßnahmen	0,00	0	0	0	0	0	0	0
15	Auszahlungen für den Erwerb von immateriellen Vermögensgegenständen	0,00	0	0	0	0	0	0	0
16	**Auszahlungen aus Investitionstätigkeit (Summe aus Nummern 10 bis 15)**	**0,00**	**0**	**0**	**0**	**0**	**0**	**0**	**0**
17	**Anteiliger veranschlagter Finanzierungsmittelüberschuss/-bedarf aus Investitionstätigkeit (Saldo aus Nummern 9 und 16)**	**0,00**	**0**	**0**	**0**	**0**	**0**	**0**	**0**
18	**Anteiliger veranschlagter Finanzierungsmittelüberschuss/-bedarf (Saldo aus Nummern 3 und 17)**	**0,00**	**0**	**0**	**0**	**0**	**0**	**0**	**0**

Gemeinde Hohberg **2026**

Teilhaushalt 5 Bauen, Infrastruktur, Bestattungswesen

Sachgebietsleitung
Herr Breig

Produktbereich	**53**	Ver- und Entsorgung
Unterprodukt	**53700900**	Sonstige Maßnahmen im Rahmen der Kreislaufwirtschaft

Produktgruppenbeschreibung

Teilergebnishaushalt einschließlich Finanzplanung

Nr.		Ergebnis 2024 EUR	Ansatz 2025 EUR	Ansatz 2026 EUR	Planung 2027 EUR	Planung 2028 EUR	Planung 2029 EUR
		1	2	3	4	5	6
1	Steuern und ähnliche Abgaben	0,00	0	0	0	0	0
2	Zuweisungen und Zuwendungen, Umlagen	0,00	0	0	0	0	0
3	Aufgelöste Investitionszuwendungen und -beiträge	0,00	0	0	0	0	0
4	Sonstige Transfererträge	0,00	0	0	0	0	0
5	Entgelte für öffentliche Leistungen oder Einrichtungen	0,00	0	0	0	0	0
6	Sonstige privatrechtliche Leistungsentgelte	2.156,00	1.500	1.500	1.500	1.500	1.500
	53700900.34210000 Erträge aus Verkauf (Rote Müllsäcke)	2.156,00	1.500	1.500	1.500	1.500	1.500
7	Kostenerstattungen und Kostenumlagen	0,00	0	0	0	0	0
8	Zinsen und ähnliche Erträge	0,00	0	0	0	0	0
9	Aktivierte Eigenleistungen und Bestandsveränderungen	0,00	0	0	0	0	0
10	Sonstige ordentliche Erträge	0,00	0	0	0	0	0
	53700900.35831100 Erträge aus der Auflösung oder Herabsetzung von Einzelwertberichtigungen auf Forderungen	0,00	0	0	0	0	0
	53700900.35910000 Andere sonstige ordentliche Erträge	0,00	0	0	0	0	0
11	**Anteilige ordentliche Erträge (Summe aus Nummern 1 bis 10)**	**2.156,00**	**1.500**	**1.500**	**1.500**	**1.500**	**1.500**
12	Personalaufwendungen	0,00	0	0	0	0	0
13	Versorgungsaufwendungen	0,00	0	0	0	0	0
14	Aufwendungen für Sach- und Dienstleistungen	0,00	100	100	100	100	100
	53700900.42220000 Erwerb von geringwertigen Vermögensgegenständen, sofern nicht in speziellerem Konto zu verbuchen	0,00	0	0	0	0	0
	53700900.42710000 Besondere Verwaltungs- und Betriebsaufwendungen Erläuterungen: Handschuhe u.a. Material für Putzaktionen Grundschulen Hohberg analog zur Kreisputzete	0,00	100	100	100	100	100
15	Abschreibungen	0,00	0	0	0	0	0
	53700900.47220000 Abschreibungen auf Forderungen	0,00	0	0	0	0	0
	53700900.47222000 Abschreibungen auf Forderungen wegen Einzelwertberichtigung	0,00	0	0	0	0	0
16	Zinsen und ähnliche Aufwendungen	0,00	0	0	0	0	0
17	Transferaufwendungen	0,00	0	0	0	0	0
18	Sonstige ordentliche Aufwendungen	1.600,00	2.200	2.500	2.500	2.500	2.500
	53700900.44210000 Aufwendungen für ehrenamtliche und sonstige Tätigkeit Erläuterungen: Zuschuss Gemeinde Hohberg für Verteilung Müllkalender	0,00	700	700	700	700	700
	53700900.44520000 Erstattungen an Gemeinden und Gemeindeverbände (LRA) Erläuterungen: Rote Müllsäcke Landratsamt Ortenaukreis Eigenbetrieb "Abfallwirtschaft"	1.600,00	1.500	1.800	1.800	1.800	1.800
19	**Anteilige ordentliche Aufwendungen (Summe aus Nummern 12 bis 18)**	**1.600,00**	**2.300**	**2.600**	**2.600**	**2.600**	**2.600**
20	**Anteiliges veranschlagtes ordentliches Ergebnis (Saldo aus Nummern 11 und 19)**	**556,00**	**-800**	**-1.100**	**-1.100**	**-1.100**	**-1.100**
21	Erträge aus internen Leistungen	0,00	0	0	0	0	0
	53700900.38110000 Erträge aus internen Leistungsbeziehungen	0,00	0	0	0	0	0
22	Aufwendungen aus internen Leistungen	0,00	0	0	0	0	0

Gemeinde Hohberg **2026**

Teilhaushalt 5 Bauen, Infrastruktur, Bestattungswesen

Sachgebietsleitung
Herr Breig

Produktbereich **53** Ver- und Entsorgung
Unterprodukt **53700900** Sonstige Maßnahmen im Rahmen der Kreislaufwirtschaft

Nr.		Ergebnis 2024 EUR	Ansatz 2025 EUR	Ansatz 2026 EUR	Planung 2027 EUR	Planung 2028 EUR	Planung 2029 EUR
		1	2	3	4	5	6
	53700900.48110000 Aufwendungen aus internen Leistungsbeziehungen	0,00	0	0	0	0	0
23	kalkulatorische Kosten	0,00	0	0	0	0	0
24	**Veranschlagtes kalkulatorisches Ergebnis (Saldo aus Nummern 21 bis 23)**	**0,00**	**0**	**0**	**0**	**0**	**0**
25	**Veranschlagter Nettoressourcenbedarf/-überschuss (Summe aus Nummern 20 und 24)**	**556,00**	**-800**	**-1.100**	**-1.100**	**-1.100**	**-1.100**

Gemeinde Hohberg **2026**

Teilhaushalt 5 Bauen, Infrastruktur, Bestattungswesen

Sachgebietsleitung
Herr Breig

Produktbereich	**53**	Ver- und Entsorgung
Unterprodukt	**53700900**	Sonstige Maßnahmen im Rahmen der Kreislaufwirtschaft

Teilfinanzhaushalt einschließlich Finanzplanung

Nr.		Ergebnis 2024 EUR	Ansatz 2025 EUR	Ansatz 2026 EUR	Verpflichtungsermächtigungen 2026 EUR	Planung 2027 EUR	Verpflichtungsermächtigungen 2019 EUR	Planung 2028 EUR	Planung 2029 EUR
		1	2	3	4	5	6	7	8
1	**Summe der Einzahlungen aus laufender Verwaltungstätigkeit (ohne außerordentliche zahlungswirksame Erträge aus Vermögensveräußerung)**	**2.156,00**	**1.500**	**1.500**	**0**	**1.500**	**0**	**1.500**	**1.500**
2	**Summe der Auszahlungen aus laufender Verwaltungstätigkeit**	**1.600,00**	**2.300**	**2.600**	**0**	**2.600**	**0**	**2.600**	**2.600**
3	**Anteiliger Zahlungsmittelüberschuss/-bedarf des Ergebnishaushalts (Saldo aus Nummern 1 und 2)**	**556,00**	**-800**	**-1.100**	**0**	**-1.100**	**0**	**-1.100**	**-1.100**
4	Einzahlungen aus Investitionszuwendungen	0,00	0	0	0	0	0	0	0
5	Einzahlungen aus Investitionsbeiträgen und ähnlichen Entgelten für Investitionstätigkeit	0,00	0	0	0	0	0	0	0
6	Einzahlungen aus der Veräußerung von Sachvermögen	0,00	0	0	0	0	0	0	0
7	Einzahlungen aus der Veräußerung von Finanzvermögen	0,00	0	0	0	0	0	0	0
8	Einzahlungen für sonstige Investitionstätigkeit	0,00	0	0	0	0	0	0	0
9	**Einzahlungen aus Investitionstätigkeit (Summe aus Nummern 4 bis 8)**	**0,00**	**0**	**0**	**0**	**0**	**0**	**0**	**0**
10	Auszahlungen für den Erwerb von Grundstücken und Gebäuden	0,00	0	0	0	0	0	0	0
11	Auszahlungen für Baumaßnahmen	0,00	0	0	0	0	0	0	0
12	Auszahlungen für den Erwerb von beweglichem Sachvermögen	0,00	0	0	0	0	0	0	0
13	Auszahlungen für den Erwerb von Finanzvermögen	0,00	0	0	0	0	0	0	0
14	Auszahlungen für Investitionsförderungsmaßnahmen	0,00	0	0	0	0	0	0	0
15	Auszahlungen für den Erwerb von immateriellen Vermögensgegenständen	0,00	0	0	0	0	0	0	0
16	**Auszahlungen aus Investitionstätigkeit (Summe aus Nummern 10 bis 15)**	**0,00**	**0**	**0**	**0**	**0**	**0**	**0**	**0**
17	**Anteiliger veranschlagter Finanzierungsmittelüberschuss/-bedarf aus Investitionstätigkeit (Saldo aus Nummern 9 und 16)**	**0,00**	**0**	**0**	**0**	**0**	**0**	**0**	**0**
18	**Anteiliger veranschlagter Finanzierungsmittelüberschuss/-bedarf (Saldo aus Nummern 3 und 17)**	**556,00**	**-800**	**-1.100**	**0**	**-1.100**	**0**	**-1.100**	**-1.100**

Gemeinde Hohberg **2026**

Teilhaushalt 5 Bauen, Infrastruktur, Bestattungswesen

Sachgebietsleitung
Herr Breig

Produktbereich **53** Ver- und Entsorgung
Unterprodukt **53701000** Sonstige Maßnahmen im Rahmen der Kreislaufwirtschaft

Teilergebnishaushalt einschließlich Finanzplanung

Nr.		Ergebnis 2024 EUR	Ansatz 2025 EUR	Ansatz 2026 EUR	Planung 2027 EUR	Planung 2028 EUR	Planung 2029 EUR
		1	2	3	4	5	6
1	Steuern und ähnliche Abgaben	0,00	0	0	0	0	0
2	Zuweisungen und Zuwendungen, Umlagen	0,00	0	0	0	0	0
3	Aufgelöste Investitionszuwendungen und -beiträge	0,00	0	0	0	0	0
4	Sonstige Transfererträge	0,00	0	0	0	0	0
5	Entgelte für öffentliche Leistungen oder Einrichtungen	0,00	0	0	0	0	0
6	Sonstige privatrechtliche Leistungsentgelte	900,00	5.900	600	6.100	6.100	600
	53701000.34110000 Mieten und Pachten	900,00	900	600	600	600	600
	53701000.34610000 Sonstige privatrechtliche Leistungsentgelte	0,00	5.000	0	5.500	5.500	0
7	Kostenerstattungen und Kostenumlagen	0,00	0	0	0	0	0
	53701000.34820000 Erträge aus Kostenerstattungen , Kostenumlagen von Gemeinden und Gemeindeverbänden	0,00	0	0	0	0	0
8	Zinsen und ähnliche Erträge	0,00	0	0	0	0	0
9	Aktivierte Eigenleistungen und Bestandsveränderungen	0,00	0	0	0	0	0
10	Sonstige ordentliche Erträge	5.015,40	0	0	0	0	0
	53701000.35831100 Erträge aus der Auflösung oder Herabsetzung von Einzelwertberichtigungen auf Forderungen	0,00	0	0	0	0	0
	53701000.35910000 Andere sonstige ordentliche Erträge	5.015,40	0	0	0	0	0
11	**Anteilige ordentliche Erträge (Summe aus Nummern 1 bis 10)**	**5.915,40**	**5.900**	**600**	**6.100**	**6.100**	**600**
12	Personalaufwendungen	0,00	0	0	0	0	0
13	Versorgungsaufwendungen	0,00	0	0	0	0	0
14	Aufwendungen für Sach- und Dienstleistungen	0,00	0	0	0	0	0
15	Abschreibungen	0,00	0	0	0	0	0
	53701000.47220000 Abschreibungen auf Forderungen	0,00	0	0	0	0	0
	53701000.47222000 Abschreibungen auf Forderungen wegen Einzelwertberichtigung	0,00	0	0	0	0	0
16	Zinsen und ähnliche Aufwendungen	0,00	0	0	0	0	0
17	Transferaufwendungen	0,00	0	0	0	0	0
18	Sonstige ordentliche Aufwendungen	700,00	0	700	700	700	700
	53701000.44290000 Sonstige Aufwendungen für die Inanspruchnahme von Rechten und Diensten	700,00	0	700	700	700	700
19	**Anteilige ordentliche Aufwendungen (Summe aus Nummern 12 bis 18)**	**700,00**	**0**	**700**	**700**	**700**	**700**
20	**Anteiliges veranschlagtes ordentliches Ergebnis (Saldo aus Nummern 11 und 19)**	**5.215,40**	**5.900**	**-100**	**5.400**	**5.400**	**-100**
21	Erträge aus internen Leistungen	0,00	0	0	0	0	0
	53701000.38110000 Erträge aus internen Leistungsbeziehungen	0,00	0	0	0	0	0
22	Aufwendungen aus internen Leistungen	0,00	0	0	0	0	0
	53701000.48110000 Aufwendungen aus internen Leistungsbeziehungen	0,00	0	0	0	0	0
23	kalkulatorische Kosten	0,00	0	0	0	0	0
24	**Veranschlagtes kalkulatorisches Ergebnis (Saldo aus Nummern 21 bis 23)**	**0,00**	**0**	**0**	**0**	**0**	**0**
25	**Veranschlagter Nettoressourcenbedarf/-überschuss (Summe aus Nummern 20 und 24)**	**5.215,40**	**5.900**	**-100**	**5.400**	**5.400**	**-100**

Gemeinde Hohberg **2026**

Teilhaushalt 5 Bauen, Infrastruktur, Bestattungswesen

Sachgebietsleitung
Herr Breig

Produktbereich	**53**	Ver- und Entsorgung
Unterprodukt	**53701000**	Sonstige Maßnahmen im Rahmen der Kreislaufwirtschaft

Teilfinanzhaushalt einschließlich Finanzplanung

Nr.		Ergebnis 2024 EUR	Ansatz 2025 EUR	Ansatz 2026 EUR	Verpflichtungsermächtigungen 2026 EUR	Planung 2027 EUR	Verpflichtungsermächtigungen 2019 EUR	Planung 2028 EUR	Planung 2029 EUR
		1	2	3	4	5	6	7	8
1	**Summe der Einzahlungen aus laufender Verwaltungstätigkeit (ohne außerordentliche zahlungswirksame Erträge aus Vermögensveräußerung)**	**900,00**	**5.900**	**600**	**0**	**6.100**	**0**	**6.100**	**600**
2	**Summe der Auszahlungen aus laufender Verwaltungstätigkeit**	**700,00**	**0**	**700**	**0**	**700**	**0**	**700**	**700**
3	**Anteiliger Zahlungsmittelüberschuss/-bedarf des Ergebnishaushalts (Saldo aus Nummern 1 und 2)**	**200,00**	**5.900**	**-100**	**0**	**5.400**	**0**	**5.400**	**-100**
4	Einzahlungen aus Investitionszuwendungen	0,00	0	0	0	0	0	0	0
5	Einzahlungen aus Investitionsbeiträgen und ähnlichen Entgelten für Investitionstätigkeit	0,00	0	0	0	0	0	0	0
6	Einzahlungen aus der Veräußerung von Sachvermögen	0,00	0	0	0	0	0	0	0
7	Einzahlungen aus der Veräußerung von Finanzvermögen	0,00	0	0	0	0	0	0	0
8	Einzahlungen für sonstige Investitionstätigkeit	0,00	0	0	0	0	0	0	0
9	**Einzahlungen aus Investitionstätigkeit (Summe aus Nummern 4 bis 8)**	**0,00**	**0**	**0**	**0**	**0**	**0**	**0**	**0**
10	Auszahlungen für den Erwerb von Grundstücken und Gebäuden	0,00	0	0	0	0	0	0	0
11	Auszahlungen für Baumaßnahmen	0,00	0	0	0	0	0	0	0
12	Auszahlungen für den Erwerb von beweglichem Sachvermögen	0,00	0	0	0	0	0	0	0
13	Auszahlungen für den Erwerb von Finanzvermögen	0,00	0	0	0	0	0	0	0
14	Auszahlungen für Investitionsförderungsmaßnahmen	0,00	0	0	0	0	0	0	0
15	Auszahlungen für den Erwerb von immateriellen Vermögensgegenständen	0,00	0	0	0	0	0	0	0
16	**Auszahlungen aus Investitionstätigkeit (Summe aus Nummern 10 bis 15)**	**0,00**	**0**	**0**	**0**	**0**	**0**	**0**	**0**
17	**Anteiliger veranschlagter Finanzierungsmittelüberschuss/-bedarf aus Investitionstätigkeit (Saldo aus Nummern 9 und 16)**	**0,00**	**0**	**0**	**0**	**0**	**0**	**0**	**0**
18	**Anteiliger veranschlagter Finanzierungsmittelüberschuss/-bedarf (Saldo aus Nummern 3 und 17)**	**200,00**	**5.900**	**-100**	**0**	**5.400**	**0**	**5.400**	**-100**

Gemeinde Hohberg **2026**

Teilhaushalt 5 Bauen, Infrastruktur, Bestattungswesen

Sachgebietsleitung
Herr Breig

Produktbereich	**54**	Verkehrsflächen und -anlagen, ÖPNV
Produktgruppe	**5410**	Gemeindestraßen

Produktgruppenbeschreibung

Teilergebnishaushalt einschließlich Finanzplanung

Nr.		Ergebnis 2024 EUR	Ansatz 2025 EUR	Ansatz 2026 EUR	Planung 2027 EUR	Planung 2028 EUR	Planung 2029 EUR
		1	2	3	4	5	6
1	Steuern und ähnliche Abgaben	0,00	0	0	0	0	0
2	Zuweisungen und Zuwendungen, Umlagen	88.441,10	90.000	103.000	103.000	63.000	63.000
3	Aufgelöste Investitionszuwendungen und -beiträge	0,00	64.940	65.260	65.260	65.260	65.260
4	Sonstige Transfererträge	0,00	0	0	0	0	0
5	Entgelte für öffentliche Leistungen oder Einrichtungen	396,00	400	200	200	200	200
6	Sonstige privatrechtliche Leistungsentgelte	2.909,70	0	0	0	0	0
7	Kostenerstattungen und Kostenumlagen	0,00	0	0	0	0	0
8	Zinsen und ähnliche Erträge	0,00	0	0	0	0	0
9	Aktivierte Eigenleistungen und Bestandsveränderungen	0,00	0	0	0	0	0
10	Sonstige ordentliche Erträge	0,00	0	0	0	0	0
11	**Anteilige ordentliche Erträge (Summe aus Nummern 1 bis 10)**	**91.746,80**	**155.340**	**168.460**	**168.460**	**128.460**	**128.460**
12	Personalaufwendungen	0,00	1.360	1.617	1.222	1.246	1.246
13	Versorgungsaufwendungen	0,00	0	0	0	0	0
14	Aufwendungen für Sach- und Dienstleistungen	452.965,96	529.825	578.775	480.275	287.275	287.275
15	Abschreibungen	0,00	140.550	139.950	139.950	139.950	139.950
16	Zinsen und ähnliche Aufwendungen	0,00	0	0	0	0	0
17	Transferaufwendungen	0,00	0	0	0	0	0
18	Sonstige ordentliche Aufwendungen	15,48	127.020	128.020	129.020	130.020	131.020
19	**Anteilige ordentliche Aufwendungen (Summe aus Nummern 12 bis 18)**	**452.981,44**	**798.755**	**848.362**	**750.467**	**558.491**	**559.491**
20	**Anteiliges veranschlagtes ordentliches Ergebnis (Saldo aus Nummern 11 und 19)**	**-361.234,64**	**-643.415**	**-679.902**	**-582.007**	**-430.031**	**-431.031**
21	Erträge aus internen Leistungen	0,00	0	0	0	0	0
22	Aufwendungen aus internen Leistungen	0,00	326.040	326.040	326.040	326.040	326.040
23	kalkulatorische Kosten	0,00	0	0	0	0	0
24	**Veranschlagtes kalkulatorisches Ergebnis (Saldo aus Nummern 21 bis 23)**	**0,00**	**-326.040**	**-326.040**	**-326.040**	**-326.040**	**-326.040**
25	**Veranschlagter Nettoressourcenbedarf/-überschuss (Summe aus Nummern 20 und 24)**	**-361.234,64**	**-969.455**	**-1.005.942**	**-908.047**	**-756.071**	**-757.071**

Gemeinde Hohberg **2026**

Teilhaushalt 5 Bauen, Infrastruktur, Bestattungswesen

Sachgebietsleitung
Herr Breig

Produktbereich	**54**	Verkehrsflächen und -anlagen, ÖPNV
Produktgruppe	**5410**	Gemeindestraßen

Teilfinanzhaushalt einschließlich Finanzplanung

Nr.		Ergebnis 2024 EUR	Ansatz 2025 EUR	Ansatz 2026 EUR	Verpflichtungsermächtigungen 2026 EUR	Planung 2027 EUR	Verpflichtungsermächtigungen 2019 EUR	Planung 2028 EUR	Planung 2029 EUR
		1	2	3	4	5	6	7	8
1	**Summe der Einzahlungen aus laufender Verwaltungstätigkeit (ohne außerordentliche zahlungswirksame Erträge aus Vermögensveräußerung)**	**88.145,10**	**90.400**	**103.200**	**0**	**103.200**	**0**	**63.200**	**63.200**
2	**Summe der Auszahlungen aus laufender Verwaltungstätigkeit**	**347.478,46**	**658.205**	**708.412**	**0**	**610.517**	**0**	**418.541**	**419.541**
3	**Anteiliger Zahlungsmittelüberschuss/-bedarf des Ergebnishaushalts (Saldo aus Nummern 1 und 2)**	**-259.333,36**	**-567.805**	**-605.212**	**0**	**-507.317**	**0**	**-355.341**	**-356.341**
4	Einzahlungen aus Investitionszuwendungen	0,00	0	291.000	0	0	0	0	0
5	Einzahlungen aus Investitionsbeiträgen und ähnlichen Entgelten für Investitionstätigkeit	0,00	0	0	0	0	0	0	0
6	Einzahlungen aus der Veräußerung von Sachvermögen	12.127,37	0	0	0	0	0	0	0
7	Einzahlungen aus der Veräußerung von Finanzvermögen	0,00	0	0	0	0	0	0	0
8	Einzahlungen für sonstige Investitionstätigkeit	0,00	0	0	0	0	0	0	0
9	**Einzahlungen aus Investitionstätigkeit (Summe aus Nummern 4 bis 8)**	**12.127,37**	**0**	**291.000**	**0**	**0**	**0**	**0**	**0**
10	Auszahlungen für den Erwerb von Grundstücken und Gebäuden	0,00	0	0	0	0	0	0	0
11	Auszahlungen für Baumaßnahmen	32.845,20	285.000	769.000	0	150.000	0	150.000	150.000
12	Auszahlungen für den Erwerb von beweglichem Sachvermögen	0,00	0	0	0	0	0	0	0
13	Auszahlungen für den Erwerb von Finanzvermögen	0,00	0	0	0	0	0	0	0
14	Auszahlungen für Investitionsförderungsmaßnahmen	0,00	0	0	0	0	0	0	0
15	Auszahlungen für den Erwerb von immateriellen Vermögensgegenständen	0,00	0	0	0	0	0	0	0
16	**Auszahlungen aus Investitionstätigkeit (Summe aus Nummern 10 bis 15)**	**32.845,20**	**285.000**	**769.000**	**0**	**150.000**	**0**	**150.000**	**150.000**
17	**Anteiliger veranschlagter Finanzierungsmittelüberschuss/-bedarf aus Investitionstätigkeit (Saldo aus Nummern 9 und 16)**	**-20.717,83**	**-285.000**	**-478.000**	**0**	**-150.000**	**0**	**-150.000**	**-150.000**
18	**Anteiliger veranschlagter Finanzierungsmittelüberschuss/-bedarf (Saldo aus Nummern 3 und 17)**	**-280.051,19**	**-852.805**	**-1.083.212**	**0**	**-657.317**	**0**	**-505.341**	**-506.341**

Gemeinde Hohberg **2026**

Teilhaushalt 5 Bauen, Infrastruktur, Bestattungswesen

Sachgebietsleitung
Herr Breig

Produktbereich **54** Verkehrsflächen und -anlagen, ÖPNV
Unterprodukt **54100100** Straßen, Wege Plätze

Produktgruppenbeschreibung

Teilergebnishaushalt einschließlich Finanzplanung

Nr.		Ergebnis 2024 EUR	Ansatz 2025 EUR	Ansatz 2026 EUR	Planung 2027 EUR	Planung 2028 EUR	Planung 2029 EUR
		1	2	3	4	5	6
1	Steuern und ähnliche Abgaben	0,00	0	0	0	0	0
2	Zuweisungen und Zuwendungen, Umlagen	64.589,10	63.000	63.000	63.000	63.000	63.000
	54100100.31410000 Zuweisungen und Zuschüsse für laufende Zwecke vom Land						
	Erläuterungen:						
	38.750 € Gemeindeverbindungsstraßen gem. § 26 FAG						
	24.310 € Pauschale Investitionszuweisung nach Fläche gem. § 27 FAG	64.589,10	63.000	63.000	63.000	63.000	63.000
	54100100.31420000 Zuweisungen und Zuschüsse für laufende Zwecke von Gemeinden und Gemeindeverbänden	0,00	0	0	0	0	0
3	Aufgelöste Investitionszuwendungen und -beiträge	0,00	62.980	63.290	63.290	63.290	63.290
	54100100.31610000 Erträge aus der Auflösung von Sonderposten aus Zuwendungen	0,00	1.940	1.940	1.940	1.940	1.940
	54100100.31620000 Erträge aus der Auflösung von Sonderposten aus Beiträgen	0,00	61.040	61.350	61.350	61.350	61.350
4	Sonstige Transfererträge	0,00	0	0	0	0	0
5	Entgelte für öffentliche Leistungen oder Einrichtungen	396,00	400	200	200	200	200
	54100100.33210000 Benutzungsgebühren und ähnliche Entgelte, soweit nicht 3322						
	Erläuterungen:						
	Sondernutzung öffentlicher Fläche/Straße	396,00	400	200	200	200	200
6	Sonstige privatrechtliche Leistungsentgelte	2.909,70	0	0	0	0	0
	54100100.34610000 Sonstige privatrechtliche Leistungsentgelte	2.909,70	0	0	0	0	0
7	Kostenerstattungen und Kostenumlagen	0,00	0	0	0	0	0
	54100100.34810000 Erträge aus Kostenerstattungen , Kostenumlagen vom Land	0,00	0	0	0	0	0
8	Zinsen und ähnliche Erträge	0,00	0	0	0	0	0
9	Aktivierte Eigenleistungen und Bestandsveränderungen	0,00	0	0	0	0	0
10	Sonstige ordentliche Erträge	0,00	0	0	0	0	0
	54100100.35810000 Erträge aus Zuschreibungen	0,00	0	0	0	0	0
	54100100.35831100 Erträge aus der Auflösung oder Herabsetzung von Einzelwertberichtigungen auf Forderungen	0,00	0	0	0	0	0
	54100100.35910000 Andere sonstige ordentliche Erträge	0,00	0	0	0	0	0
11	**Anteilige ordentliche Erträge (Summe aus Nummern 1 bis 10)**	**67.894,80**	**126.380**	**126.490**	**126.490**	**126.490**	**126.490**
12	Personalaufwendungen	0,00	1.360	1.617	1.222	1.246	1.246
	54100100.40110000 Dienstaufwendungen Beamte	0,00	730	622	622	635	635
	54100100.40120000 Dienstaufwendungen Arbeitnehmer	0,00	0	275	0	0	0
	54100100.40210000 Beiträge zu Versorgungskassen Beamte	0,00	590	563	563	574	574
	54100100.40220000 Beiträge zu Versorgungskassen Arbeitnehmer	0,00	0	36	0	0	0
	54100100.40320000 Beiträge zur gesetzlichen Sozialversicherung Arbeitnehmer	0,00	0	84	0	0	0
	54100100.40410000 Beihilfen und Unterstützungsleistungen für Bedienstete	0,00	40	37	37	37	37
	54100100.40710000 Zuführung zu, bzw. Inanspruchnahme von, Rückstellungen für Altersteilzeit und andere Maßnahmen	0,00	0	0	0	0	0
13	Versorgungsaufwendungen	0,00	0	0	0	0	0
14	Aufwendungen für Sach- und Dienstleistungen	168.059,17	167.775	188.275	185.775	165.775	165.775

Gemeinde Hohberg **2026**

Teilhaushalt 5 Bauen, Infrastruktur, Bestattungswesen

Sachgebietsleitung
Herr Breig

Produktbereich **54** Verkehrsflächen und -anlagen, ÖPNV
Unterprodukt **54100100** Straßen, Wege Plätze

Nr.		Ergebnis 2024 EUR	Ansatz 2025 EUR	Ansatz 2026 EUR	Planung 2027 EUR	Planung 2028 EUR	Planung 2029 EUR
		1	2	3	4	5	6
	54100100.42110000 Unterhaltung der Grundstücke und baulichen Anlagen	5.646,86	5.000	5.000	5.000	5.000	5.000
	54100100.42120000 Unterhaltung des sonstigen unbeweglichen Vermögens						
	Erläuterungen:						
	Unterhaltung Gemeindestraßen, Gemeindeverbindungsstraßen und Feldwege						
	2026 + 2027: Erhöhter Unterhaltungsaufwand im Rahmen des Breitbandausbaus	162.174,44	160.000	180.000	180.000	160.000	160.000
	54100100.42410300 Aufwand für Abwasserbeseitigung und Wasserversorgung	212,94	250	250	250	250	250
	54100100.42410500 Aufwand für gebäudebezogene Versicherungen	24,93	25	25	25	25	25
	54100100.42610100 Aus- und Fortbildung, Umschulung						
	Erläuterungen:						
	2026						
	500 € Allgemein						
	2.500 € Fortbildung Straßenbau						
	2027 bis 2029						
	500 € Allgemein	0,00	2.500	3.000	500	500	500
15	Abschreibungen	0,00	105.830	105.820	105.820	105.820	105.820
	54100100.47110000 Abschreibungen auf immaterielle Vermögensgegenstände und	0,00	105.830	105.820	105.820	105.820	105.820
	54100100.47220000 Abschreibungen auf Forderungen	0,00	0	0	0	0	0
	54100100.47222000 Abschreibungen auf Forderungen wegen Einzelwertberichtigung	0,00	0	0	0	0	0
16	Zinsen und ähnliche Aufwendungen	0,00	0	0	0	0	0
17	Transferaufwendungen	0,00	0	0	0	0	0
18	Sonstige ordentliche Aufwendungen	0,00	127.000	128.000	129.000	130.000	131.000
	54100100.44290000 Sonstige Aufwendungen für die Inanspruchnahme von Rechten und Diensten	0,00	0	0	0	0	0
	54100100.44520000 Erstattungen an Gemeinden und Gemeindeverbände	0,00	0	0	0	0	0
	54100100.44550000 Erstattungen an verbundene Unternehmen, Beteiligungen und Sondervermögen						
	Erläuterungen:						
	Straßenentwässerungskostenanteil an Mandant 07 Eigenbetrieb "Abwasserbeseitigung Hohberg"	0,00	127.000	128.000	129.000	130.000	131.000
	54100100.44921000 Nachpassivierung, Aufwendungen aus Inventurdifferenzen aus Vorräten (Mengen- u. Preisdifferenz)	0,00	0	0	0	0	0
19	**Anteilige ordentliche Aufwendungen (Summe aus Nummern 12 bis 18)**	**168.059,17**	**401.965**	**423.712**	**421.817**	**402.841**	**403.841**
20	**Anteiliges veranschlagtes ordentliches Ergebnis (Saldo aus Nummern 11 und 19)**	**-100.164,37**	**-275.585**	**-297.222**	**-295.327**	**-276.351**	**-277.351**
21	Erträge aus internen Leistungen	0,00	0	0	0	0	0
	54100100.38110000 Erträge aus internen Leistungsbeziehungen	0,00	0	0	0	0	0
22	Aufwendungen aus internen Leistungen	0,00	312.870	312.870	312.870	312.870	312.870
	54100100.48110000 Aufwendungen aus internen Leistungsbeziehungen	0,00	312.870	312.870	312.870	312.870	312.870
23	kalkulatorische Kosten	0,00	0	0	0	0	0
24	**Veranschlagtes kalkulatorisches Ergebnis (Saldo aus Nummern 21 bis 23)**	**0,00**	**-312.870**	**-312.870**	**-312.870**	**-312.870**	**-312.870**
25	**Veranschlagter Nettoressourcenbedarf/-überschuss (Summe aus Nummern 20 und 24)**	**-100.164,37**	**-588.455**	**-610.092**	**-608.197**	**-589.221**	**-590.221**

Gemeinde Hohberg **2026**

Teilhaushalt 5 Bauen, Infrastruktur, Bestattungswesen

Sachgebietsleitung
Herr Breig

Produktbereich	**54**	Verkehrsflächen und -anlagen, ÖPNV
Unterprodukt	**54100100**	Straßen, Wege Plätze

Teilfinanzhaushalt einschließlich Finanzplanung

Nr.		Ergebnis 2024 EUR	Ansatz 2025 EUR	Ansatz 2026 EUR	Verpflichtungsermächtigungen 2026 EUR	Planung 2027 EUR	Verpflichtungsermächtigungen 2019 EUR	Planung 2028 EUR	Planung 2029 EUR
		1	2	3	4	5	6	7	8
1	**Summe der Einzahlungen aus laufender Verwaltungstätigkeit (ohne außerordentliche zahlungswirksame Erträge aus Vermögensveräußerung)**	**64.293,10**	**63.400**	**63.200**	**0**	**63.200**	**0**	**63.200**	**63.200**
2	**Summe der Auszahlungen aus laufender Verwaltungstätigkeit**	**142.453,20**	**296.135**	**317.892**	**0**	**315.997**	**0**	**297.021**	**298.021**
3	**Anteiliger Zahlungsmittelüberschuss/-bedarf des Ergebnishaushalts (Saldo aus Nummern 1 und 2)**	**-78.160,10**	**-232.735**	**-254.692**	**0**	**-252.797**	**0**	**-233.821**	**-234.821**
4	Einzahlungen aus Investitionszuwendungen	0,00	0	0	0	0	0	0	0
	54100100.68100000 Investitionszuweisungen vom Bund	0,00	0	0	0	0	0	0	0
	54100100.68110000 Investitionszuweisungen vom Land	0,00	0	0	0	0	0	0	0
5	Einzahlungen aus Investitionsbeiträgen und ähnlichen Entgelten für Investitionstätigkeit	0,00	0	0	0	0	0	0	0
	54100100.68910000 Beiträge und ähnliche Entgelte	0,00	0	0	0	0	0	0	0
6	Einzahlungen aus der Veräußerung von Sachvermögen	12.127,37	0	0	0	0	0	0	0
	54100100.68210000 Einzahlungen aus der Veräußerung von Grundstücken und Gebäuden	12.127,37	0	0	0	0	0	0	0
7	Einzahlungen aus der Veräußerung von Finanzvermögen	0,00	0	0	0	0	0	0	0
8	Einzahlungen für sonstige Investitionstätigkeit	0,00	0	0	0	0	0	0	0
	54100100.68710000 Einzahlungen aus der Abwicklung von Baumaßnahmen	0,00	0	0	0	0	0	0	0
9	**Einzahlungen aus Investitionstätigkeit (Summe aus Nummern 4 bis 8)**	**12.127,37**	**0**	**0**	**0**	**0**	**0**	**0**	**0**
10	Auszahlungen für den Erwerb von Grundstücken und Gebäuden	0,00	0	0	0	0	0	0	0
	54100100.78210000 Auszahlungen für den Erwerb von Grundstücken und Gebäuden	0,00	0	0	0	0	0	0	0
11	Auszahlungen für Baumaßnahmen	21.001,50	275.000	270.000	0	150.000	0	150.000	150.000
	54100100.78710000 Auszahlungen für Hochbaumaßnahmen	0,00	0	0	0	0	0	0	0
	54100100.78720000 Auszahlungen für Tiefbaumaßnahmen	21.001,50	275.000	270.000	0	150.000	0	150.000	150.000
	54100100.78730000 Auszahlungen für sonstige Baumaßnahmen	0,00	0	0	0	0	0	0	0
12	Auszahlungen für den Erwerb von beweglichem Sachvermögen	0,00	0	0	0	0	0	0	0
	54100100.78312000 Auszahlungen für den Erwerb von beweglichen Vermögensgegenständen oberhalb der Wertgrenze nach § 38 Abs. 4 GemHVO	0,00	0	0	0	0	0	0	0
13	Auszahlungen für den Erwerb von Finanzvermögen	0,00	0	0	0	0	0	0	0
14	Auszahlungen für Investitionsförderungsmaßnahmen	0,00	0	0	0	0	0	0	0
	54100100.78100000 Zuweisungen und Zuschüsse für Investitionen an Bund	0,00	0	0	0	0	0	0	0
	54100100.78110000 Zuweisungen und Zuschüsse für Investitionen an Land	0,00	0	0	0	0	0	0	0
	54100100.78180000 Zuweisungen und Zuschüsse für Investitionen an übrige Bereiche	0,00	0	0	0	0	0	0	0
15	Auszahlungen für den Erwerb von immateriellen Vermögensgegenständen	0,00	0	0	0	0	0	0	0
16	**Auszahlungen aus Investitionstätigkeit (Summe aus Nummern 10 bis 15)**	**21.001,50**	**275.000**	**270.000**	**0**	**150.000**	**0**	**150.000**	**150.000**
17	**Anteiliger veranschlagter Finanzierungsmittelüberschuss/-bedarf aus Investitionstätigkeit (Saldo aus Nummern 9 und 16)**	**-8.874,13**	**-275.000**	**-270.000**	**0**	**-150.000**	**0**	**-150.000**	**-150.000**
18	**Anteiliger veranschlagter Finanzierungsmittelüberschuss/-bedarf (Saldo aus Nummern 3 und 17)**	**-87.034,23**	**-507.735**	**-524.692**	**0**	**-402.797**	**0**	**-383.821**	**-384.821**

Gemeinde Hohberg **2026**

Teilhaushalt 5 Bauen, Infrastruktur, Bestattungswesen

Sachgebietsleitung
Herr Breig

Produktbereich	**54**	Verkehrsflächen und -anlagen, ÖPNV
Unterprodukt	**54100100**	Straßen, Wege Plätze

Einzeldarstellung der Investitionsmaßnahmen

Nr.		Gesamtang. z. Maßnahme -nachrichtlich- EUR	Bisher finanziert EUR	Ermächtigungsübertragungen aus 2024 EUR	Ergebnis 2024 EUR	Ansatz 2025 EUR	Ansatz 2026 EUR	Verpflichtungsermächtigungen 2026 EUR	Planung 2027 EUR	VE 2027 EUR	Planung 2028 EUR	Planung 2029 EUR	Finanzbedarf weitere Jahre -nachrichtl.- EUR
		1	2	3	4	5	6	7	8	9	10	11	12
Investitionen oberhalb der festgesetzten Wertgrenze													
54100100202303 Investive Straßen- und Infrastrukturmaßnahmen													
54100100.78720000 Anlagen im Bau - Tiefbaumaßnahmen													
Erläuterung:													
Noch nicht definierte investive Ersatzneubauten von Straßenabschnitten 2027 bis 2029		450.000,00	0,00	0,00	0,00	0	0	0	150.000	0	150.000	150.000	0
54100100.78720000 Anlagen im Bau - Tiefbaumaßnahmen - Ersatzneubau Berglestraße Hofweier													
Erläuterung:													
Ersatzneubau Berglestraße Hofweier		0,00	0,00	0,00	0,00	0	0	0	0	0	0	0	0
54100100.78720000 Anlagen im Bau - Tiefbaumaßnahmen - Ersatzneubau Reischachstraße Diersburg													
Erläuterung:													
Ersatzneubau Reischachstraße/Fuchsbühlstraße, Diersburg		435.000,00	160.000,00	0,00	0,00	275.000	270.000	0	0	0	0	0	0
54100100.78720000 Anlagen im Bau - Tiefbaumaßnahmen - Ersatzneubau Dorfstraße ab Kapelle		72.500,60	72.500,60	0,00	0,00	0	0	0	0	0	0	0	0

Gemeinde Hohberg **2026**

Teilhaushalt 5 Bauen, Infrastruktur, Bestattungswesen

Sachgebietsleitung
Herr Breig

Produktbereich **54** Verkehrsflächen und -anlagen, ÖPNV
Unterprodukt **54100200** Verkehrsausstattung

Teilergebnishaushalt einschließlich Finanzplanung

Nr.		Ergebnis 2024 EUR	Ansatz 2025 EUR	Ansatz 2026 EUR	Planung 2027 EUR	Planung 2028 EUR	Planung 2029 EUR
		1	2	3	4	5	6
1	Steuern und ähnliche Abgaben	0,00	0	0	0	0	0
2	Zuweisungen und Zuwendungen, Umlagen	0,00	0	0	0	0	0
3	Aufgelöste Investitionszuwendungen und -beiträge	0,00	0	0	0	0	0
	54100200.31610000 Erträge aus der Auflösung von Sonderposten aus Zuwendungen	0,00	0	0	0	0	0
4	Sonstige Transfererträge	0,00	0	0	0	0	0
5	Entgelte für öffentliche Leistungen oder Einrichtungen	0,00	0	0	0	0	0
6	Sonstige privatrechtliche Leistungsentgelte	0,00	0	0	0	0	0
	54100200.34610000 Sonstige privatrechtliche Leistungsentgelte	0,00	0	0	0	0	0
7	Kostenerstattungen und Kostenumlagen	0,00	0	0	0	0	0
8	Zinsen und ähnliche Erträge	0,00	0	0	0	0	0
9	Aktivierte Eigenleistungen und Bestandsveränderungen	0,00	0	0	0	0	0
10	Sonstige ordentliche Erträge	0,00	0	0	0	0	0
	54100200.35831100 Erträge aus der Auflösung oder Herabsetzung von Einzelwertberichtigungen auf Forderungen	0,00	0	0	0	0	0
	54100200.35910000 Andere sonstige ordentliche Erträge	0,00	0	0	0	0	0
11	**Anteilige ordentliche Erträge (Summe aus Nummern 1 bis 10)**	**0,00**	**0**	**0**	**0**	**0**	**0**
12	Personalaufwendungen	0,00	0	0	0	0	0
13	Versorgungsaufwendungen	0,00	0	0	0	0	0
14	Aufwendungen für Sach- und Dienstleistungen	0,00	0	0	0	0	0
	54100200.42120000 Unterhaltung des sonstigen unbeweglichen Vermögens	0,00	0	0	0	0	0
	54100200.42220000 Erwerb von geringwertigen Vermögensgegenständen	0,00	0	0	0	0	0
	54100200.42400000 Bewirtschaftung der Grundstücke und baulichen Anlagen	0,00	0	0	0	0	0
	54100200.42710000 Besondere Verwaltungs- und Betriebsaufwendungen	0,00	0	0	0	0	0
15	Abschreibungen	0,00	0	0	0	0	0
	54100200.47110000 Abschreibungen auf immaterielle Vermögensgegenstände und	0,00	0	0	0	0	0
	54100200.47220000 Abschreibungen auf Forderungen	0,00	0	0	0	0	0
	54100200.47222000 Abschreibungen auf Forderungen wegen Einzelwertberichtigung	0,00	0	0	0	0	0
16	Zinsen und ähnliche Aufwendungen	0,00	0	0	0	0	0
17	Transferaufwendungen	0,00	0	0	0	0	0
18	Sonstige ordentliche Aufwendungen	0,00	0	0	0	0	0
19	**Anteilige ordentliche Aufwendungen (Summe aus Nummern 12 bis 18)**	**0,00**	**0**	**0**	**0**	**0**	**0**
20	**Anteiliges veranschlagtes ordentliches Ergebnis (Saldo aus Nummern 11 und 19)**	**0,00**	**0**	**0**	**0**	**0**	**0**
21	Erträge aus internen Leistungen	0,00	0	0	0	0	0
	54100200.38110000 Erträge aus internen Leistungsbeziehungen	0,00	0	0	0	0	0
22	Aufwendungen aus internen Leistungen	0,00	0	0	0	0	0
	54100200.48110000 Aufwendungen aus internen Leistungsbeziehungen	0,00	0	0	0	0	0
23	kalkulatorische Kosten	0,00	0	0	0	0	0
24	**Veranschlagtes kalkulatorisches Ergebnis (Saldo aus Nummern 21 bis 23)**	**0,00**	**0**	**0**	**0**	**0**	**0**
25	**Veranschlagter Nettoressourcenbedarf/-überschuss (Summe aus Nummern 20 und 24)**	**0,00**	**0**	**0**	**0**	**0**	**0**

Gemeinde Hohberg **2026**

Teilhaushalt 5 Bauen, Infrastruktur, Bestattungswesen

Sachgebietsleitung
Herr Breig

Produktbereich	**54**	Verkehrsflächen und -anlagen, ÖPNV
Unterprodukt	**54100200**	Verkehrsausstattung

Teilfinanzhaushalt einschließlich Finanzplanung

Nr.		Ergebnis 2024 EUR	Ansatz 2025 EUR	Ansatz 2026 EUR	Verpflichtungsermächtigungen 2026 EUR	Planung 2027 EUR	Verpflichtungsermächtigungen 2019 EUR	Planung 2028 EUR	Planung 2029 EUR
		1	2	3	4	5	6	7	8
1	**Summe der Einzahlungen aus laufender Verwaltungstätigkeit (ohne außerordentliche zahlungswirksame Erträge aus Vermögensveräußerung)**	**0,00**	**0**	**0**	**0**	**0**	**0**	**0**	**0**
2	**Summe der Auszahlungen aus laufender Verwaltungstätigkeit**	**0,00**	**0**	**0**	**0**	**0**	**0**	**0**	**0**
3	**Anteiliger Zahlungsmittelüberschuss/-bedarf des Ergebnishaushalts (Saldo aus Nummern 1 und 2)**	**0,00**	**0**	**0**	**0**	**0**	**0**	**0**	**0**
4	Einzahlungen aus Investitionszuwendungen	0,00	0	0	0	0	0	0	0
	54100200.68100000 Investitionszuweisungen vom Bund	0,00	0	0	0	0	0	0	0
5	Einzahlungen aus Investitionsbeiträgen und ähnlichen Entgelten für Investitionstätigkeit	0,00	0	0	0	0	0	0	0
6	Einzahlungen aus der Veräußerung von Sachvermögen	0,00	0	0	0	0	0	0	0
7	Einzahlungen aus der Veräußerung von Finanzvermögen	0,00	0	0	0	0	0	0	0
8	Einzahlungen für sonstige Investitionstätigkeit	0,00	0	0	0	0	0	0	0
9	**Einzahlungen aus Investitionstätigkeit (Summe aus Nummern 4 bis 8)**	**0,00**	**0**	**0**	**0**	**0**	**0**	**0**	**0**
10	Auszahlungen für den Erwerb von Grundstücken und Gebäuden	0,00	0	0	0	0	0	0	0
11	Auszahlungen für Baumaßnahmen	0,00	0	0	0	0	0	0	0
	54100200.78700000 Auszahlungen für Baumaßnahmen	0,00	0	0	0	0	0	0	0
	54100200.78720000 Auszahlungen für Tiefbaumaßnahmen	0,00	0	0	0	0	0	0	0
12	Auszahlungen für den Erwerb von beweglichem Sachvermögen	0,00	0	0	0	0	0	0	0
13	Auszahlungen für den Erwerb von Finanzvermögen	0,00	0	0	0	0	0	0	0
14	Auszahlungen für Investitionsförderungsmaßnahmen	0,00	0	0	0	0	0	0	0
	54100200.78100000 Zuweisungen und Zuschüsse für Investitionen an Bund	0,00	0	0	0	0	0	0	0
15	Auszahlungen für den Erwerb von immateriellen Vermögensgegenständen	0,00	0	0	0	0	0	0	0
16	**Auszahlungen aus Investitionstätigkeit (Summe aus Nummern 10 bis 15)**	**0,00**	**0**	**0**	**0**	**0**	**0**	**0**	**0**
17	**Anteiliger veranschlagter Finanzierungsmittelüberschuss/-bedarf aus Investitionstätigkeit (Saldo aus Nummern 9 und 16)**	**0,00**	**0**	**0**	**0**	**0**	**0**	**0**	**0**
18	**Anteiliger veranschlagter Finanzierungsmittelüberschuss/-bedarf (Saldo aus Nummern 3 und 17)**	**0,00**	**0**	**0**	**0**	**0**	**0**	**0**	**0**

Gemeinde Hohberg **2026**

Teilhaushalt 5 Bauen, Infrastruktur, Bestattungswesen

Sachgebietsleitung
Herr Breig

Produktbereich **54** Verkehrsflächen und -anlagen, ÖPNV
Unterprodukt **54100201** Straßenverkehrsausstattung

Teilergebnishaushalt einschließlich Finanzplanung

Nr.		Ergebnis 2024 EUR	Ansatz 2025 EUR	Ansatz 2026 EUR	Planung 2027 EUR	Planung 2028 EUR	Planung 2029 EUR
		1	2	3	4	5	6
1	Steuern und ähnliche Abgaben	0,00	0	0	0	0	0
2	Zuweisungen und Zuwendungen, Umlagen	0,00	0	0	0	0	0
3	Aufgelöste Investitionszuwendungen und -beiträge	0,00	0	0	0	0	0
4	Sonstige Transfererträge	0,00	0	0	0	0	0
5	Entgelte für öffentliche Leistungen oder Einrichtungen	0,00	0	0	0	0	0
6	Sonstige privatrechtliche Leistungsentgelte	0,00	0	0	0	0	0
7	Kostenerstattungen und Kostenumlagen	0,00	0	0	0	0	0
8	Zinsen und ähnliche Erträge	0,00	0	0	0	0	0
9	Aktivierte Eigenleistungen und Bestandsveränderungen	0,00	0	0	0	0	0
10	Sonstige ordentliche Erträge	0,00	0	0	0	0	0
	54100201.35810000 Erträge aus Zuschreibungen	0,00	0	0	0	0	0
	54100201.35831100 Erträge aus der Auflösung oder Herabsetzung von Einzelwertberichtigungen auf Forderungen	0,00	0	0	0	0	0
	54100201.35910000 Andere sonstige ordentliche Erträge	0,00	0	0	0	0	0
11	**Anteilige ordentliche Erträge (Summe aus Nummern 1 bis 10)**	**0,00**	**0**	**0**	**0**	**0**	**0**
12	Personalaufwendungen	0,00	0	0	0	0	0
	54100201.40710000 Zuführung zu, bzw. Inanspruchnahme von, Rückstellungen für Altersteilzeit und andere Maßnahmen	0,00	0	0	0	0	0
13	Versorgungsaufwendungen	0,00	0	0	0	0	0
14	Aufwendungen für Sach- und Dienstleistungen	8.592,30	30.000	35.000	10.000	10.000	10.000
	54100201.42120000 Unterhaltung des sonstigen unbeweglichen Vermögens						
	Erläuterungen:						
	2026						
	15.000 € Allgemein						
	20.000 € Straßenverkehrsausstattung für Regelung ruhender Verkehr Dorfstraße						
	2027 bis 2029						
	10.000 € Allgemein	8.592,30	30.000	35.000	10.000	10.000	10.000
15	Abschreibungen	0,00	0	0	0	0	0
	54100201.47110000 Abschreibungen auf immaterielle Vermögensgegenstände und	0,00	0	0	0	0	0
	54100201.47220000 Abschreibungen auf Forderungen	0,00	0	0	0	0	0
	54100201.47222000 Abschreibungen auf Forderungen wegen Einzelwertberichtigung	0,00	0	0	0	0	0
16	Zinsen und ähnliche Aufwendungen	0,00	0	0	0	0	0
17	Transferaufwendungen	0,00	0	0	0	0	0
18	Sonstige ordentliche Aufwendungen	15,48	20	20	20	20	20
	54100201.44410000 Steuern, Versicherungen, Schadensfälle, Sonderabgaben	15,48	20	20	20	20	20
19	**Anteilige ordentliche Aufwendungen (Summe aus Nummern 12 bis 18)**	**8.607,78**	**30.020**	**35.020**	**10.020**	**10.020**	**10.020**
20	**Anteiliges veranschlagtes ordentliches Ergebnis (Saldo aus Nummern 11 und 19)**	**-8.607,78**	**-30.020**	**-35.020**	**-10.020**	**-10.020**	**-10.020**
21	Erträge aus internen Leistungen	0,00	0	0	0	0	0
	54100201.38110000 Erträge aus internen Leistungsbeziehungen	0,00	0	0	0	0	0
22	Aufwendungen aus internen Leistungen	0,00	380	380	380	380	380
	54100201.48110000 Aufwendungen aus internen Leistungsbeziehungen	0,00	380	380	380	380	380
23	kalkulatorische Kosten	0,00	0	0	0	0	0
24	**Veranschlagtes kalkulatorisches Ergebnis (Saldo aus Nummern 21 bis 23)**	**0,00**	**-380**	**-380**	**-380**	**-380**	**-380**
25	**Veranschlagter Nettoressourcenbedarf/-überschuss (Summe aus Nummern 20 und 24)**	**-8.607,78**	**-30.400**	**-35.400**	**-10.400**	**-10.400**	**-10.400**

Gemeinde Hohberg **2026**

Teilhaushalt 5 Bauen, Infrastruktur, Bestattungswesen

Sachgebietsleitung
Herr Breig

Produktbereich	**54**	Verkehrsflächen und -anlagen, ÖPNV
Unterprodukt	**54100201**	Straßenverkehrsausstattung

Teilfinanzhaushalt einschließlich Finanzplanung

Nr.		Ergebnis 2024 EUR	Ansatz 2025 EUR	Ansatz 2026 EUR	Verpflichtungsermächtigungen 2026 EUR	Planung 2027 EUR	Verpflichtungsermächtigungen 2019 EUR	Planung 2028 EUR	Planung 2029 EUR
		1	2	3	4	5	6	7	8
1	**Summe der Einzahlungen aus laufender Verwaltungstätigkeit (ohne außerordentliche zahlungswirksame Erträge aus Vermögensveräußerung)**	**0,00**	**0**	**0**	**0**	**0**	**0**	**0**	**0**
2	**Summe der Auszahlungen aus laufender Verwaltungstätigkeit**	**5.644,72**	**30.020**	**35.020**	**0**	**10.020**	**0**	**10.020**	**10.020**
3	**Anteiliger Zahlungsmittelüberschuss/-bedarf des Ergebnishaushalts (Saldo aus Nummern 1 und 2)**	**-5.644,72**	**-30.020**	**-35.020**	**0**	**-10.020**	**0**	**-10.020**	**-10.020**
4	Einzahlungen aus Investitionszuwendungen	0,00	0	0	0	0	0	0	0
5	Einzahlungen aus Investitionsbeiträgen und ähnlichen Entgelten für Investitionstätigkeit	0,00	0	0	0	0	0	0	0
6	Einzahlungen aus der Veräußerung von Sachvermögen	0,00	0	0	0	0	0	0	0
7	Einzahlungen aus der Veräußerung von Finanzvermögen	0,00	0	0	0	0	0	0	0
8	Einzahlungen für sonstige Investitionstätigkeit	0,00	0	0	0	0	0	0	0
9	**Einzahlungen aus Investitionstätigkeit (Summe aus Nummern 4 bis 8)**	**0,00**	**0**	**0**	**0**	**0**	**0**	**0**	**0**
10	Auszahlungen für den Erwerb von Grundstücken und Gebäuden	0,00	0	0	0	0	0	0	0
11	Auszahlungen für Baumaßnahmen	0,00	0	0	0	0	0	0	0
12	Auszahlungen für den Erwerb von beweglichem Sachvermögen	0,00	0	0	0	0	0	0	0
	54100201.78312000 Auszahlungen für den Erwerb von beweglichen Vermögensgegenständen oberhalb der Wertgrenze nach § 38 Abs. 4 GemHVO	0,00	0	0	0	0	0	0	0
13	Auszahlungen für den Erwerb von Finanzvermögen	0,00	0	0	0	0	0	0	0
14	Auszahlungen für Investitionsförderungsmaßnahmen	0,00	0	0	0	0	0	0	0
15	Auszahlungen für den Erwerb von immateriellen Vermögensgegenständen	0,00	0	0	0	0	0	0	0
16	**Auszahlungen aus Investitionstätigkeit (Summe aus Nummern 10 bis 15)**	**0,00**	**0**	**0**	**0**	**0**	**0**	**0**	**0**
17	**Anteiliger veranschlagter Finanzierungsmittelüberschuss/-bedarf aus Investitionstätigkeit (Saldo aus Nummern 9 und 16)**	**0,00**	**0**	**0**	**0**	**0**	**0**	**0**	**0**
18	**Anteiliger veranschlagter Finanzierungsmittelüberschuss/-bedarf (Saldo aus Nummern 3 und 17)**	**-5.644,72**	**-30.020**	**-35.020**	**0**	**-10.020**	**0**	**-10.020**	**-10.020**

Gemeinde Hohberg **2026**

Teilhaushalt 5 Bauen, Infrastruktur, Bestattungswesen

Sachgebietsleitung
Herr Breig

Produktbereich	**54**	Verkehrsflächen und -anlagen, ÖPNV
Unterprodukt	**54100201**	Straßenverkehrsausstattung

Einzeldarstellung der Investitionsmaßnahmen

Nr.		Gesamtang. z. Maßnahme -nachrichtlich- EUR	Bisher finanziert EUR	Ermächtigungsübertragungen aus 2024 EUR	Ergebnis 2024 EUR	Ansatz 2025 EUR	Ansatz 2026 EUR	Verpflichtungsermächtigungen 2026 EUR	Planung 2027 EUR	VE 2027 EUR	Planung 2028 EUR	Planung 2029 EUR	Finanzbedarf weitere Jahre -nachrichtl.- EUR
		1	2	3	4	5	6	7	8	9	10	11	12
Investitionen oberhalb der festgesetzten Wertgrenze													
54100201202401 Investive Beschaffungen und Maßnahmen Straßenverkehrsausstattung													
54100201.78312000		0,00	0,00	0,00	0,00	0	0	0	0	0	0	0	0
54100201.78312000		0,00	0,00	0,00	0,00	0	0	0	0	0	0	0	0

Gemeinde Hohberg **2026**

Teilhaushalt 5 Bauen, Infrastruktur, Bestattungswesen

Sachgebietsleitung
Herr Breig

Produktbereich **54** Verkehrsflächen und -anlagen, ÖPNV
Unterprodukt **54100202** Straßenbeleuchtung

Teilergebnishaushalt einschließlich Finanzplanung

Nr.		Ergebnis 2024 EUR	Ansatz 2025 EUR	Ansatz 2026 EUR	Planung 2027 EUR	Planung 2028 EUR	Planung 2029 EUR
		1	2	3	4	5	6
1	Steuern und ähnliche Abgaben	0,00	0	0	0	0	0
2	Zuweisungen und Zuwendungen, Umlagen	23.852,00	27.000	40.000	40.000	0	0
	54100202.31300000 Sonstige allgemeine Zuweisungen vom Bund						
	Erläuterungen:						
	Bundesförderung über 25 % der zuschussfähigen Aufwendungen (160.000 €)	23.852,00	27.000	40.000	40.000	0	0
3	Aufgelöste Investitionszuwendungen und -beiträge	0,00	1.960	1.970	1.970	1.970	1.970
	54100202.31610000 Erträge aus der Auflösung von Sonderposten aus Zuwendungen	0,00	0	0	0	0	0
	54100202.31620000 Erträge aus der Auflösung von Sonderposten aus Beiträgen	0,00	1.960	1.970	1.970	1.970	1.970
4	Sonstige Transfererträge	0,00	0	0	0	0	0
5	Entgelte für öffentliche Leistungen oder Einrichtungen	0,00	0	0	0	0	0
6	Sonstige privatrechtliche Leistungsentgelte	0,00	0	0	0	0	0
	54100202.34610000 Sonstige privatrechtliche Leistungsentgelte	0,00	0	0	0	0	0
7	Kostenerstattungen und Kostenumlagen	0,00	0	0	0	0	0
	54100202.34880000 Erträge aus Kostenerstattungen , Kostenumlagen von übrigen Bereichen	0,00	0	0	0	0	0
8	Zinsen und ähnliche Erträge	0,00	0	0	0	0	0
9	Aktivierte Eigenleistungen und Bestandsveränderungen	0,00	0	0	0	0	0
10	Sonstige ordentliche Erträge	0,00	0	0	0	0	0
	54100202.35810000 Erträge aus Zuschreibungen	0,00	0	0	0	0	0
	54100202.35831100 Erträge aus der Auflösung oder Herabsetzung von Einzelwertberichtigungen auf Forderungen	0,00	0	0	0	0	0
	54100202.35910000 Andere sonstige ordentliche Erträge	0,00	0	0	0	0	0
11	**Anteilige ordentliche Erträge (Summe aus Nummern 1 bis 10)**	**23.852,00**	**28.960**	**41.970**	**41.970**	**1.970**	**1.970**
12	Personalaufwendungen	0,00	0	0	0	0	0
	54100202.40710000 Zuführung zu, bzw. Inanspruchnahme von, Rückstellungen für Altersteilzeit und andere Maßnahmen	0,00	0	0	0	0	0
13	Versorgungsaufwendungen	0,00	0	0	0	0	0
14	Aufwendungen für Sach- und Dienstleistungen	186.055,73	192.050	242.500	239.500	66.500	66.500
	54100202.42120000 Unterhaltung des sonstigen unbeweglichen Vermögens						
	Erläuterungen:						
	2026 und 2027						
	3.000 € Allgemein						
	6.000 € Überprüfung Straßenbeleuchtungsmasten						
	15.500 € Jährliche Wartung Straßenleuchten						
	160.000 € Umstellung Straßenbeleuchtung auf LED-Leuchtmittel						
	2028 und 2029						
	3.000 € Allgemein						
	6.000 € Überprüfung Straßenbeleuchtungsmasten						
	15.500 € Jährliche Wartung Straßenleuchten						
	(ab 2028 keine Umstellung auf LED-Leuchtmittel mehr notwendig, da Projekt abgeschlossen)	139.148,53	132.050	194.500	194.500	24.500	24.500

Gemeinde Hohberg **2026**

Teilhaushalt 5 Bauen, Infrastruktur, Bestattungswesen

Sachgebietsleitung
Herr Breig

Produktbereich **54** Verkehrsflächen und -anlagen, ÖPNV
Unterprodukt **54100202** Straßenbeleuchtung

Nr.		Ergebnis 2024 EUR	Ansatz 2025 EUR	Ansatz 2026 EUR	Planung 2027 EUR	Planung 2028 EUR	Planung 2029 EUR
		1	2	3	4	5	6
	54100202.42710000 Besondere Verwaltungs- und Betriebsaufwendungen Erläuterungen: Stromverbrauch Straßenbeleuchtung ab 2028 Umstellung auf LED-Leuchtmittel ab geschlossen; daher in zwei Schritten 2027 und 2028 Reduzierung des Stromverbrauchs und damit auch der anfallenden Aufwendungen	46.907,20	60.000	48.000	45.000	42.000	42.000
15	Abschreibungen	0,00	22.380	21.790	21.790	21.790	21.790
	54100202.47110000 Abschreibungen auf immaterielle Vermögensgegenstände und	0,00	22.380	21.790	21.790	21.790	21.790
	54100202.47220000 Abschreibungen auf Forderungen	0,00	0	0	0	0	0
	54100202.47222000 Abschreibungen auf Forderungen wegen Einzelwertberichtigung	0,00	0	0	0	0	0
16	Zinsen und ähnliche Aufwendungen	0,00	0	0	0	0	0
17	Transferaufwendungen	0,00	0	0	0	0	0
18	Sonstige ordentliche Aufwendungen	0,00	0	0	0	0	0
	54100202.44921000 Nachpassivierung, Aufwendungen aus Inventurdifferenzen aus Vorräten (Mengen- u. Preisdifferenz)	0,00	0	0	0	0	0
19	**Anteilige ordentliche Aufwendungen (Summe aus Nummern 12 bis 18)**	**186.055,73**	**214.430**	**264.290**	**261.290**	**88.290**	**88.290**
20	**Anteiliges veranschlagtes ordentliches Ergebnis (Saldo aus Nummern 11 und 19)**	**-162.203,73**	**-185.470**	**-222.320**	**-219.320**	**-86.320**	**-86.320**
21	Erträge aus internen Leistungen	0,00	0	0	0	0	0
	54100202.38110000 Erträge aus internen Leistungsbeziehungen	0,00	0	0	0	0	0
22	Aufwendungen aus internen Leistungen	0,00	5.020	5.020	5.020	5.020	5.020
	54100202.48110000 Aufwendungen aus internen Leistungsbeziehungen	0,00	5.020	5.020	5.020	5.020	5.020
23	kalkulatorische Kosten	0,00	0	0	0	0	0
24	**Veranschlagtes kalkulatorisches Ergebnis (Saldo aus Nummern 21 bis 23)**	**0,00**	**-5.020**	**-5.020**	**-5.020**	**-5.020**	**-5.020**
25	**Veranschlagter Nettoressourcenbedarf/-überschuss (Summe aus Nummern 20 und 24)**	**-162.203,73**	**-190.490**	**-227.340**	**-224.340**	**-91.340**	**-91.340**

Gemeinde Hohberg **2026**

Teilhaushalt 5 Bauen, Infrastruktur, Bestattungswesen

Sachgebietsleitung
Herr Breig

Produktbereich **54** Verkehrsflächen und -anlagen, ÖPNV
Unterprodukt **54100202** Straßenbeleuchtung

Teilfinanzhaushalt einschließlich Finanzplanung

Nr.		Ergebnis 2024 EUR	Ansatz 2025 EUR	Ansatz 2026 EUR	Verpflichtungsermächtigungen 2026 EUR	Planung 2027 EUR	Verpflichtungsermächtigungen 2019 EUR	Planung 2028 EUR	Planung 2029 EUR
		1	2	3	4	5	6	7	8
1	**Summe der Einzahlungen aus laufender Verwaltungstätigkeit (ohne außerordentliche zahlungswirksame Erträge aus Vermögensveräußerung)**	**23.852,00**	**27.000**	**40.000**	**0**	**40.000**	**0**	**0**	**0**
2	**Summe der Auszahlungen aus laufender Verwaltungstätigkeit**	**173.344,00**	**192.050**	**242.500**	**0**	**239.500**	**0**	**66.500**	**66.500**
3	**Anteiliger Zahlungsmittelüberschuss/-bedarf des Ergebnishaushalts (Saldo aus Nummern 1 und 2)**	**-149.492,00**	**-165.050**	**-202.500**	**0**	**-199.500**	**0**	**-66.500**	**-66.500**
4	Einzahlungen aus Investitionszuwendungen	0,00	0	0	0	0	0	0	0
	54100202.68100000 Investitionszuweisungen vom Bund	0,00	0	0	0	0	0	0	0
5	Einzahlungen aus Investitionsbeiträgen und ähnlichen Entgelten für Investitionstätigkeit	0,00	0	0	0	0	0	0	0
	54100202.68910000 Beiträge und ähnliche Entgelte	0,00	0	0	0	0	0	0	0
6	Einzahlungen aus der Veräußerung von Sachvermögen	0,00	0	0	0	0	0	0	0
7	Einzahlungen aus der Veräußerung von Finanzvermögen	0,00	0	0	0	0	0	0	0
8	Einzahlungen für sonstige Investitionstätigkeit	0,00	0	0	0	0	0	0	0
9	**Einzahlungen aus Investitionstätigkeit (Summe aus Nummern 4 bis 8)**	**0,00**	**0**	**0**	**0**	**0**	**0**	**0**	**0**
10	Auszahlungen für den Erwerb von Grundstücken und Gebäuden	0,00	0	0	0	0	0	0	0
11	Auszahlungen für Baumaßnahmen	11.843,70	10.000	35.000	0	0	0	0	0
	54100202.78710000 Auszahlungen für Hochbaumaßnahmen	11.843,70	10.000	35.000	0	0	0	0	0
	54100202.78720000 Auszahlungen für Tiefbaumaßnahmen	0,00	0	0	0	0	0	0	0
12	Auszahlungen für den Erwerb von beweglichem Sachvermögen	0,00	0	0	0	0	0	0	0
13	Auszahlungen für den Erwerb von Finanzvermögen	0,00	0	0	0	0	0	0	0
14	Auszahlungen für Investitionsförderungsmaßnahmen	0,00	0	0	0	0	0	0	0
	54100202.78100000 Zuweisungen und Zuschüsse für Investitionen an Bund	0,00	0	0	0	0	0	0	0
15	Auszahlungen für den Erwerb von immateriellen Vermögensgegenständen	0,00	0	0	0	0	0	0	0
16	**Auszahlungen aus Investitionstätigkeit (Summe aus Nummern 10 bis 15)**	**11.843,70**	**10.000**	**35.000**	**0**	**0**	**0**	**0**	**0**
17	**Anteiliger veranschlagter Finanzierungsmittelüberschuss/-bedarf aus Investitionstätigkeit (Saldo aus Nummern 9 und 16)**	**-11.843,70**	**-10.000**	**-35.000**	**0**	**0**	**0**	**0**	**0**
18	**Anteiliger veranschlagter Finanzierungsmittelüberschuss/-bedarf (Saldo aus Nummern 3 und 17)**	**-161.335,70**	**-175.050**	**-237.500**	**0**	**-199.500**	**0**	**-66.500**	**-66.500**

Gemeinde Hohberg **2026**

Teilhaushalt 5 Bauen, Infrastruktur, Bestattungswesen

Sachgebietsleitung
Herr Breig

Produktbereich **54** Verkehrsflächen und -anlagen, ÖPNV
Unterprodukt **54100202** Straßenbeleuchtung

Einzeldarstellung der Investitionsmaßnahmen

Nr.		Gesamtang. z. Maßnahme -nachrichtlich- EUR	Bisher finanziert EUR	Ermächtigungsübertragungen aus 2024 EUR	Ergebnis 2024 EUR	Ansatz 2025 EUR	Ansatz 2026 EUR	Verpflichtungsermächtigungen 2026 EUR	Planung 2027 EUR	VE 2027 EUR	Planung 2028 EUR	Planung 2029 EUR	Finanzbedarf weitere Jahre -nachrichtl.- EUR
		1	2	3	4	5	6	7	8	9	10	11	12
Investitionen oberhalb der festgesetzten Wertgrenze													
54100202202002 Umstellung Straßenbeleuchtung auf LED-Leuchtmittel im Gemeindegebiet Hohberg													
54100202.78720000		0,00	0,00	0,00	0,00	0	0	0	0	0	0	0	0
54100202.78720000		0,00	0,00	0,00	0,00	0	0	0	0	0	0	0	0
54100202202102 Erweiterung der öffentlichen Straßenbeleuchtung													
54100202.66990000		0,00	0,00	0,00	0,00	0	0	0	0	0	0	0	0
54100202.68100000		3.920,00	3.920,00	0,00	0,00	0	0	0	0	0	0	0	0
54100202.68100000		0,00	0,00	0,00	0,00	0	0	0	0	0	0	0	0
54100202.78710000													
Erläuterung:													
20.000 € Ausbau Straßenbeleuchtung Reischachstraße, Diersburg		24.000,00	0,00	0,00	11.843,70	0	20.000	0	0	0	0	0	0
54100202.78710000													
Erläuterung:													
Allgemeine Maßnahmen Ausbau Straßenbeleuchtung		0,00	0,00	0,00	0,00	10.000	15.000	0	0	0	0	0	0
54100202.78720000		6.995,56	6.995,56	0,00	0,00	0	0	0	0	0	0	0	0
54100202.78720000 Straßen, Wege, Plätze, Verkehrslenkungsanlagen		0,00	0,00	0,00	0,00	0	0	0	0	0	0	0	0

Gemeinde Hohberg **2026**

Teilhaushalt 5 Bauen, Infrastruktur, Bestattungswesen

Sachgebietsleitung
Herr Breig

Produktbereich	**54**	Verkehrsflächen und -anlagen, ÖPNV
Unterprodukt	**54100400**	Ingenieurbauwerke einschl. deren bauwerkspezifischer Ausstattung

Teilergebnishaushalt einschließlich Finanzplanung

Nr.		Ergebnis 2024 EUR	Ansatz 2025 EUR	Ansatz 2026 EUR	Planung 2027 EUR	Planung 2028 EUR	Planung 2029 EUR
		1	2	3	4	5	6
1	Steuern und ähnliche Abgaben	0,00	0	0	0	0	0
2	Zuweisungen und Zuwendungen, Umlagen	0,00	0	0	0	0	0
	54100400.31410000 Zuweisungen und Zuschüsse für laufende Zwecke vom Land						
	Erläuterungen:						
	90 % Förderung der Kosten im Bereich Radweg Rest; 5.000 € pauschale Förderung pro m² Brückenfläche						
	Sanierung Brücke über Dorfbach Alte Landstraße Niederschopfheim	0,00	0	0	0	0	0
	54100400.31420000 Zuweisungen und Zuschüsse für laufende Zwecke von Gemeinden und Gemeindeverbänden	0,00	0	0	0	0	0
3	Aufgelöste Investitionszuwendungen und -beiträge	0,00	0	0	0	0	0
	54100400.31610000 Erträge aus der Auflösung von Sonderposten aus Zuwendungen	0,00	0	0	0	0	0
	54100400.31620000 Erträge aus der Auflösung von Sonderposten aus Beiträgen	0,00	0	0	0	0	0
4	Sonstige Transfererträge	0,00	0	0	0	0	0
5	Entgelte für öffentliche Leistungen oder Einrichtungen	0,00	0	0	0	0	0
6	Sonstige privatrechtliche Leistungsentgelte	0,00	0	0	0	0	0
7	Kostenerstattungen und Kostenumlagen	0,00	0	0	0	0	0
8	Zinsen und ähnliche Erträge	0,00	0	0	0	0	0
9	Aktivierte Eigenleistungen und Bestandsveränderungen	0,00	0	0	0	0	0
10	Sonstige ordentliche Erträge	0,00	0	0	0	0	0
	54100400.35810000 Erträge aus Zuschreibungen	0,00	0	0	0	0	0
	54100400.35831100 Erträge aus der Auflösung oder Herabsetzung von Einzelwertberichtigungen auf Forderungen	0,00	0	0	0	0	0
	54100400.35910000 Andere sonstige ordentliche Erträge	0,00	0	0	0	0	0
11	**Anteilige ordentliche Erträge (Summe aus Nummern 1 bis 10)**	**0,00**	**0**	**0**	**0**	**0**	**0**
12	Personalaufwendungen	0,00	0	0	0	0	0
	54100400.40710000 Zuführung zu, bzw. Inanspruchnahme von, Rückstellungen für Altersteilzeit und andere Maßnahmen	0,00	0	0	0	0	0
13	Versorgungsaufwendungen	0,00	0	0	0	0	0
14	Aufwendungen für Sach- und Dienstleistungen	90.258,76	140.000	113.000	45.000	45.000	45.000
	54100400.42120000 Unterhaltung des sonstigen unbeweglichen Vermögens						
	Erläuterungen:						
	2026						
	10.000 € Allgemein						
	38.000 € Durchführung "Große Brückenprüfung"						
	65.000 € Sanierung Brücke über Riedbach Mühlweg Diersburg						
	2027 bis 2029						
	45.000 € Allgemein	90.258,76	140.000	113.000	45.000	45.000	45.000
15	Abschreibungen	0,00	12.340	12.340	12.340	12.340	12.340
	54100400.47110000 Abschreibungen auf immaterielle Vermögensgegenstände und Sachvermögen	0,00	12.340	12.340	12.340	12.340	12.340
	54100400.47220000 Abschreibungen auf Forderungen	0,00	0	0	0	0	0
	54100400.47222000 Abschreibungen auf Forderungen wegen Einzelwertberichtigung	0,00	0	0	0	0	0
16	Zinsen und ähnliche Aufwendungen	0,00	0	0	0	0	0
17	Transferaufwendungen	0,00	0	0	0	0	0

Gemeinde Hohberg **2026**

Teilhaushalt 5 Bauen, Infrastruktur, Bestattungswesen

Sachgebietsleitung
Herr Breig

Produktbereich **54** Verkehrsflächen und -anlagen, ÖPNV
Unterprodukt **54100400** Ingenieurbauwerke einschl. deren bauwerkspezifischer Ausstattung

Nr.		Ergebnis 2024 EUR	Ansatz 2025 EUR	Ansatz 2026 EUR	Planung 2027 EUR	Planung 2028 EUR	Planung 2029 EUR
		1	2	3	4	5	6
18	Sonstige ordentliche Aufwendungen	0,00	0	0	0	0	0
19	**Anteilige ordentliche Aufwendungen (Summe aus Nummern 12 bis 18)**	**90.258,76**	**152.340**	**125.340**	**57.340**	**57.340**	**57.340**
20	**Anteiliges veranschlagtes ordentliches Ergebnis (Saldo aus Nummern 11 und 19)**	**-90.258,76**	**-152.340**	**-125.340**	**-57.340**	**-57.340**	**-57.340**
21	Erträge aus internen Leistungen	0,00	0	0	0	0	0
	54100400.38110000 Erträge aus internen Leistungsbeziehungen	0,00	0	0	0	0	0
22	Aufwendungen aus internen Leistungen	0,00	7.770	7.770	7.770	7.770	7.770
	54100400.48110000 Aufwendungen aus internen Leistungsbeziehungen	0,00	7.770	7.770	7.770	7.770	7.770
23	kalkulatorische Kosten	0,00	0	0	0	0	0
24	**Veranschlagtes kalkulatorisches Ergebnis (Saldo aus Nummern 21 bis 23)**	**0,00**	**-7.770**	**-7.770**	**-7.770**	**-7.770**	**-7.770**
25	**Veranschlagter Nettoressourcenbedarf/-überschuss (Summe aus Nummern 20 und 24)**	**-90.258,76**	**-160.110**	**-133.110**	**-65.110**	**-65.110**	**-65.110**

Gemeinde Hohberg **2026**

Teilhaushalt 5 Bauen, Infrastruktur, Bestattungswesen

Sachgebietsleitung
Herr Breig

Produktbereich	**54**	Verkehrsflächen und -anlagen, ÖPNV
Unterprodukt	**54100400**	Ingenieurbauwerke einschl. deren bauwerkspezifischer Ausstattung

Teilfinanzhaushalt einschließlich Finanzplanung

Nr.		Ergebnis 2024 EUR	Ansatz 2025 EUR	Ansatz 2026 EUR	Verpflichtungsermächtigungen 2026 EUR	Planung 2027 EUR	Verpflichtungsermächtigungen 2019 EUR	Planung 2028 EUR	Planung 2029 EUR
		1	2	3	4	5	6	7	8
1	**Summe der Einzahlungen aus laufender Verwaltungstätigkeit (ohne außerordentliche zahlungswirksame Erträge aus Vermögensveräußerung)**	**0,00**	**0**	**0**	**0**	**0**	**0**	**0**	**0**
2	**Summe der Auszahlungen aus laufender Verwaltungstätigkeit**	**26.036,54**	**140.000**	**113.000**	**0**	**45.000**	**0**	**45.000**	**45.000**
3	**Anteiliger Zahlungsmittelüberschuss/-bedarf des Ergebnishaushalts (Saldo aus Nummern 1 und 2)**	**-26.036,54**	**-140.000**	**-113.000**	**0**	**-45.000**	**0**	**-45.000**	**-45.000**
4	Einzahlungen aus Investitionszuwendungen	0,00	0	291.000	0	0	0	0	0
	54100400.68110000 Investitionszuweisungen vom Land	0,00	0	291.000	0	0	0	0	0
5	Einzahlungen aus Investitionsbeiträgen und ähnlichen Entgelten für Investitionstätigkeit	0,00	0	0	0	0	0	0	0
6	Einzahlungen aus der Veräußerung von Sachvermögen	0,00	0	0	0	0	0	0	0
7	Einzahlungen aus der Veräußerung von Finanzvermögen	0,00	0	0	0	0	0	0	0
8	Einzahlungen für sonstige Investitionstätigkeit	0,00	0	0	0	0	0	0	0
9	**Einzahlungen aus Investitionstätigkeit (Summe aus Nummern 4 bis 8)**	**0,00**	**0**	**291.000**	**0**	**0**	**0**	**0**	**0**
10	Auszahlungen für den Erwerb von Grundstücken und Gebäuden	0,00	0	0	0	0	0	0	0
11	Auszahlungen für Baumaßnahmen	0,00	0	464.000	0	0	0	0	0
	54100400.78710000 Auszahlungen für Hochbaumaßnahmen	0,00	0	464.000	0	0	0	0	0
	54100400.78720000 Auszahlungen für Tiefbaumaßnahmen	0,00	0	0	0	0	0	0	0
	54100400.78730000 Auszahlungen für sonstige Baumaßnahmen	0,00	0	0	0	0	0	0	0
12	Auszahlungen für den Erwerb von beweglichem Sachvermögen	0,00	0	0	0	0	0	0	0
13	Auszahlungen für den Erwerb von Finanzvermögen	0,00	0	0	0	0	0	0	0
14	Auszahlungen für Investitionsförderungsmaßnahmen	0,00	0	0	0	0	0	0	0
15	Auszahlungen für den Erwerb von immateriellen Vermögensgegenständen	0,00	0	0	0	0	0	0	0
16	**Auszahlungen aus Investitionstätigkeit (Summe aus Nummern 10 bis 15)**	**0,00**	**0**	**464.000**	**0**	**0**	**0**	**0**	**0**
17	**Anteiliger veranschlagter Finanzierungsmittelüberschuss/-bedarf aus Investitionstätigkeit (Saldo aus Nummern 9 und 16)**	**0,00**	**0**	**-173.000**	**0**	**0**	**0**	**0**	**0**
18	**Anteiliger veranschlagter Finanzierungsmittelüberschuss/-bedarf (Saldo aus Nummern 3 und 17)**	**-26.036,54**	**-140.000**	**-286.000**	**0**	**-45.000**	**0**	**-45.000**	**-45.000**

Gemeinde Hohberg **2026**

Teilhaushalt 5 Bauen, Infrastruktur, Bestattungswesen

Sachgebietsleitung
Herr Breig

Produktbereich	**54**	Verkehrsflächen und -anlagen, ÖPNV
Unterprodukt	**54100400**	Ingenieurbauwerke einschl. deren bauwerkspezifischer Ausstattung

Einzeldarstellung der Investitionsmaßnahmen

Nr.		Gesamtang. z. Maßnahme -nachrichtlich- EUR	Bisher finanziert EUR	Ermächtigungsübertragungen aus 2024 EUR	Ergebnis 2024 EUR	Ansatz 2025 EUR	Ansatz 2026 EUR	Verpflichtungsermächtigungen 2026 EUR	Planung 2027 EUR	VE 2027 EUR	Planung 2028 EUR	Planung 2029 EUR	Finanzbedarf weitere Jahre -nachrichtl.- EUR
		1	2	3	4	5	6	7	8	9	10	11	12
Investitionen oberhalb der festgesetzten Wertgrenze													
54100400202301 Investive Brückenerneuerungsmaßnahmen													
54100400.68110000													
Erläuterung:													
Landeszuschuss gem. Antrag Planungsbüro nach dem Landesgemeindeverkehrsfinanzierungsgesetz (LGVFG)		291.000,00	291.000,00	0,00	0,00	0	291.000	0	0	0	0	0	0
54100400.78710000 Anlagen im Bau - Hochbaumaßnahmen													
Erläuterung:													
Ersatzneubau Brücke Alte Landstraße über Dorfbach Niederschopfheim		464.000,00	464.000,00	0,00	0,00	0	464.000	0	0	0	0	0	0
54100400.78710000 Anlagen im Bau - Hochbaumaßnahmen		0,00	0,00	0,00	0,00	0	0	0	0	0	0	0	0

Gemeinde Hohberg **2026**

Teilhaushalt 5 Bauen, Infrastruktur, Bestattungswesen

Sachgebietsleitung
Herr Breig

Produktbereich	**54**	Verkehrsflächen und -anlagen, ÖPNV
Produktgruppe	**5450**	Straßenreinigung und Winterdienst

Produktgruppenbeschreibung

Teilergebnishaushalt einschließlich Finanzplanung

Nr.		Ergebnis 2024 EUR	Ansatz 2025 EUR	Ansatz 2026 EUR	Planung 2027 EUR	Planung 2028 EUR	Planung 2029 EUR
		1	2	3	4	5	6
1	Steuern und ähnliche Abgaben	0,00	0	0	0	0	0
2	Zuweisungen und Zuwendungen, Umlagen	0,00	0	0	0	0	0
3	Aufgelöste Investitionszuwendungen und -beiträge	0,00	0	0	0	0	0
4	Sonstige Transfererträge	0,00	0	0	0	0	0
5	Entgelte für öffentliche Leistungen oder Einrichtungen	0,00	0	0	0	0	0
6	Sonstige privatrechtliche Leistungsentgelte	0,00	0	0	0	0	0
7	Kostenerstattungen und Kostenumlagen	0,00	0	0	0	0	0
8	Zinsen und ähnliche Erträge	0,00	0	0	0	0	0
9	Aktivierte Eigenleistungen und Bestandsveränderungen	0,00	0	0	0	0	0
10	Sonstige ordentliche Erträge	0,00	0	0	0	0	0
11	**Anteilige ordentliche Erträge (Summe aus Nummern 1 bis 10)**	**0,00**	**0**	**0**	**0**	**0**	**0**
12	Personalaufwendungen	0,00	0	0	0	0	0
13	Versorgungsaufwendungen	0,00	0	0	0	0	0
14	Aufwendungen für Sach- und Dienstleistungen	21.713,14	21.000	23.000	21.500	21.500	21.500
15	Abschreibungen	0,00	1.190	1.190	1.190	1.190	1.190
16	Zinsen und ähnliche Aufwendungen	0,00	0	0	0	0	0
17	Transferaufwendungen	0,00	0	0	0	0	0
18	Sonstige ordentliche Aufwendungen	0,00	0	0	0	0	0
19	**Anteilige ordentliche Aufwendungen (Summe aus Nummern 12 bis 18)**	**21.713,14**	**22.190**	**24.190**	**22.690**	**22.690**	**22.690**
20	**Anteiliges veranschlagtes ordentliches Ergebnis (Saldo aus Nummern 11 und 19)**	**-21.713,14**	**-22.190**	**-24.190**	**-22.690**	**-22.690**	**-22.690**
21	Erträge aus internen Leistungen	0,00	0	0	0	0	0
22	Aufwendungen aus internen Leistungen	0,00	5.880	5.880	5.880	5.880	5.880
23	kalkulatorische Kosten	0,00	0	0	0	0	0
24	**Veranschlagtes kalkulatorisches Ergebnis (Saldo aus Nummern 21 bis 23)**	**0,00**	**-5.880**	**-5.880**	**-5.880**	**-5.880**	**-5.880**
25	**Veranschlagter Nettoressourcenbedarf/-überschuss (Summe aus Nummern 20 und 24)**	**-21.713,14**	**-28.070**	**-30.070**	**-28.570**	**-28.570**	**-28.570**

Gemeinde Hohberg **2026**

Teilhaushalt 5 Bauen, Infrastruktur, Bestattungswesen

Sachgebietsleitung
Herr Breig

Produktbereich	**54**	Verkehrsflächen und -anlagen, ÖPNV
Produktgruppe	**5450**	Straßenreinigung und Winterdienst

Teilfinanzhaushalt einschließlich Finanzplanung

Nr.		Ergebnis 2024 EUR	Ansatz 2025 EUR	Ansatz 2026 EUR	Verpflichtungsermächtigungen 2026 EUR	Planung 2027 EUR	Verpflichtungsermächtigungen 2019 EUR	Planung 2028 EUR	Planung 2029 EUR
		1	2	3	4	5	6	7	8
1	**Summe der Einzahlungen aus laufender Verwaltungstätigkeit (ohne außerordentliche zahlungswirksame Erträge aus Vermögensveräußerung)**	**0,00**	**0**	**0**	**0**	**0**	**0**	**0**	**0**
2	**Summe der Auszahlungen aus laufender Verwaltungstätigkeit**	**21.713,14**	**21.000**	**23.000**	**0**	**21.500**	**0**	**21.500**	**21.500**
3	**Anteiliger Zahlungsmittelüberschuss/-bedarf des Ergebnishaushalts (Saldo aus Nummern 1 und 2)**	**-21.713,14**	**-21.000**	**-23.000**	**0**	**-21.500**	**0**	**-21.500**	**-21.500**
4	Einzahlungen aus Investitionszuwendungen	0,00	0	0	0	0	0	0	0
5	Einzahlungen aus Investitionsbeiträgen und ähnlichen Entgelten für Investitionstätigkeit	0,00	0	0	0	0	0	0	0
6	Einzahlungen aus der Veräußerung von Sachvermögen	0,00	0	0	0	0	0	0	0
7	Einzahlungen aus der Veräußerung von Finanzvermögen	0,00	0	0	0	0	0	0	0
8	Einzahlungen für sonstige Investitionstätigkeit	0,00	0	0	0	0	0	0	0
9	**Einzahlungen aus Investitionstätigkeit (Summe aus Nummern 4 bis 8)**	**0,00**	**0**	**0**	**0**	**0**	**0**	**0**	**0**
10	Auszahlungen für den Erwerb von Grundstücken und Gebäuden	0,00	0	0	0	0	0	0	0
11	Auszahlungen für Baumaßnahmen	0,00	0	0	0	0	0	0	0
12	Auszahlungen für den Erwerb von beweglichem Sachvermögen	0,00	0	0	0	0	0	0	0
13	Auszahlungen für den Erwerb von Finanzvermögen	0,00	0	0	0	0	0	0	0
14	Auszahlungen für Investitionsförderungsmaßnahmen	0,00	0	0	0	0	0	0	0
15	Auszahlungen für den Erwerb von immateriellen Vermögensgegenständen	0,00	0	0	0	0	0	0	0
16	**Auszahlungen aus Investitionstätigkeit (Summe aus Nummern 10 bis 15)**	**0,00**	**0**	**0**	**0**	**0**	**0**	**0**	**0**
17	**Anteiliger veranschlagter Finanzierungsmittelüberschuss/-bedarf aus Investitionstätigkeit (Saldo aus Nummern 9 und 16)**	**0,00**	**0**	**0**	**0**	**0**	**0**	**0**	**0**
18	**Anteiliger veranschlagter Finanzierungsmittelüberschuss/-bedarf (Saldo aus Nummern 3 und 17)**	**-21.713,14**	**-21.000**	**-23.000**	**0**	**-21.500**	**0**	**-21.500**	**-21.500**

Gemeinde Hohberg **2026**

Teilhaushalt 5 Bauen, Infrastruktur, Bestattungswesen

Sachgebietsleitung
Herr Breig

Produktbereich **54** Verkehrsflächen und -anlagen, ÖPNV
Unterprodukt **54500100** Straßenreinigung SGB Bauen

Teilergebnishaushalt einschließlich Finanzplanung

Nr.		Ergebnis 2024 EUR	Ansatz 2025 EUR	Ansatz 2026 EUR	Planung 2027 EUR	Planung 2028 EUR	Planung 2029 EUR
		1	2	3	4	5	6
1	Steuern und ähnliche Abgaben	0,00	0	0	0	0	0
2	Zuweisungen und Zuwendungen, Umlagen	0,00	0	0	0	0	0
3	Aufgelöste Investitionszuwendungen und -beiträge	0,00	0	0	0	0	0
4	Sonstige Transfererträge	0,00	0	0	0	0	0
5	Entgelte für öffentliche Leistungen oder Einrichtungen	0,00	0	0	0	0	0
6	Sonstige privatrechtliche Leistungsentgelte	0,00	0	0	0	0	0
7	Kostenerstattungen und Kostenumlagen	0,00	0	0	0	0	0
8	Zinsen und ähnliche Erträge	0,00	0	0	0	0	0
9	Aktivierte Eigenleistungen und Bestandsveränderungen	0,00	0	0	0	0	0
10	Sonstige ordentliche Erträge	0,00	0	0	0	0	0
	54500100.35831100 Erträge aus der Auflösung oder Herabsetzung von Einzelwertberichtigungen auf Forderungen	0,00	0	0	0	0	0
	54500100.35910000 Andere sonstige ordentliche Erträge	0,00	0	0	0	0	0
11	**Anteilige ordentliche Erträge (Summe aus Nummern 1 bis 10)**	**0,00**	**0**	**0**	**0**	**0**	**0**
12	Personalaufwendungen	0,00	0	0	0	0	0
	54500100.40710000 Zuführung zu, bzw. Inanspruchnahme von, Rückstellungen für Altersteilzeit und andere Maßnahmen	0,00	0	0	0	0	0
13	Versorgungsaufwendungen	0,00	0	0	0	0	0
14	Aufwendungen für Sach- und Dienstleistungen	13.896,04	16.000	17.500	16.000	16.000	16.000
	54500100.42120000 Unterhaltung des sonstigen unbeweglichen Vermögens						
	Erläuterungen:						
	Straßenreinigung aller Gemeindestraßen 1 x pro Jahr durch externes Dienstleistungsunternehmen	11.400,20	12.000	12.000	12.000	12.000	12.000
	54500100.42220000 Erwerb von geringwertigen Vermögensgegenständen						
	Erläuterungen:						
	2026						
	1.500 € Beschaffung von zwei zusätzlichen Hundekotbeutelbehältern (Dog Station)						
	2.000 € Allgemein						
	2027 bis 2029						
	2.000 € Allgemein	1.041,42	2.000	3.500	2.000	2.000	2.000
	54500100.42710000 Besondere Verwaltungs- und Betriebsaufwendungen						
	Erläuterungen:						
	Hundekotbeutel	1.454,42	2.000	2.000	2.000	2.000	2.000
15	Abschreibungen	0,00	0	0	0	0	0
	54500100.47220000 Abschreibungen auf Forderungen	0,00	0	0	0	0	0
	54500100.47222000 Abschreibungen auf Forderungen wegen Einzelwertberichtigung	0,00	0	0	0	0	0
16	Zinsen und ähnliche Aufwendungen	0,00	0	0	0	0	0
17	Transferaufwendungen	0,00	0	0	0	0	0
18	Sonstige ordentliche Aufwendungen	0,00	0	0	0	0	0
19	**Anteilige ordentliche Aufwendungen (Summe aus Nummern 12 bis 18)**	**13.896,04**	**16.000**	**17.500**	**16.000**	**16.000**	**16.000**
20	**Anteiliges veranschlagtes ordentliches Ergebnis (Saldo aus Nummern 11 und 19)**	**-13.896,04**	**-16.000**	**-17.500**	**-16.000**	**-16.000**	**-16.000**
21	Erträge aus internen Leistungen	0,00	0	0	0	0	0
	54500100.38110000 Erträge aus internen Leistungsbeziehungen	0,00	0	0	0	0	0
22	Aufwendungen aus internen Leistungen	0,00	260	260	260	260	260
	54500100.48110000 Aufwendungen aus internen Leistungsbeziehungen	0,00	260	260	260	260	260

Gemeinde Hohberg **2026**

Teilhaushalt 5 Bauen, Infrastruktur, Bestattungswesen

Sachgebietsleitung
Herr Breig

Produktbereich **54** Verkehrsflächen und -anlagen, ÖPNV
Unterprodukt **54500100** Straßenreinigung SGB Bauen

Nr.		Ergebnis 2024 EUR	Ansatz 2025 EUR	Ansatz 2026 EUR	Planung 2027 EUR	Planung 2028 EUR	Planung 2029 EUR
		1	2	3	4	5	6
23	kalkulatorische Kosten	0,00	0	0	0	0	0
24	**Veranschlagtes kalkulatorisches Ergebnis (Saldo aus Nummern 21 bis 23)**	**0,00**	**-260**	**-260**	**-260**	**-260**	**-260**
25	**Veranschlagter Nettoressourcenbedarf/-überschuss (Summe aus Nummern 20 und 24)**	**-13.896,04**	**-16.260**	**-17.760**	**-16.260**	**-16.260**	**-16.260**

Gemeinde Hohberg **2026**

Teilhaushalt 5 Bauen, Infrastruktur, Bestattungswesen

Sachgebietsleitung
Herr Breig

Produktbereich	**54**	Verkehrsflächen und -anlagen, ÖPNV
Unterprodukt	**54500100**	Straßenreinigung

SGB Bauen

Teilfinanzhaushalt einschließlich Finanzplanung

Nr.		Ergebnis 2024 EUR	Ansatz 2025 EUR	Ansatz 2026 EUR	Verpflichtungsermächtigungen 2026 EUR	Planung 2027 EUR	Verpflichtungsermächtigungen 2019 EUR	Planung 2028 EUR	Planung 2029 EUR
		1	2	3	4	5	6	7	8
1	**Summe der Einzahlungen aus laufender Verwaltungstätigkeit (ohne außerordentliche zahlungswirksame Erträge aus Vermögensveräußerung)**	**0,00**	**0**	**0**	**0**	**0**	**0**	**0**	**0**
2	**Summe der Auszahlungen aus laufender Verwaltungstätigkeit**	**13.896,04**	**16.000**	**17.500**	**0**	**16.000**	**0**	**16.000**	**16.000**
3	**Anteiliger Zahlungsmittelüberschuss/-bedarf des Ergebnishaushalts (Saldo aus Nummern 1 und 2)**	**-13.896,04**	**-16.000**	**-17.500**	**0**	**-16.000**	**0**	**-16.000**	**-16.000**
4	Einzahlungen aus Investitionszuwendungen	0,00	0	0	0	0	0	0	0
5	Einzahlungen aus Investitionsbeiträgen und ähnlichen Entgelten für Investitionstätigkeit	0,00	0	0	0	0	0	0	0
6	Einzahlungen aus der Veräußerung von Sachvermögen	0,00	0	0	0	0	0	0	0
7	Einzahlungen aus der Veräußerung von Finanzvermögen	0,00	0	0	0	0	0	0	0
8	Einzahlungen für sonstige Investitionstätigkeit	0,00	0	0	0	0	0	0	0
9	**Einzahlungen aus Investitionstätigkeit (Summe aus Nummern 4 bis 8)**	**0,00**	**0**	**0**	**0**	**0**	**0**	**0**	**0**
10	Auszahlungen für den Erwerb von Grundstücken und Gebäuden	0,00	0	0	0	0	0	0	0
11	Auszahlungen für Baumaßnahmen	0,00	0	0	0	0	0	0	0
12	Auszahlungen für den Erwerb von beweglichem Sachvermögen	0,00	0	0	0	0	0	0	0
13	Auszahlungen für den Erwerb von Finanzvermögen	0,00	0	0	0	0	0	0	0
14	Auszahlungen für Investitionsförderungsmaßnahmen	0,00	0	0	0	0	0	0	0
15	Auszahlungen für den Erwerb von immateriellen Vermögensgegenständen	0,00	0	0	0	0	0	0	0
16	**Auszahlungen aus Investitionstätigkeit (Summe aus Nummern 10 bis 15)**	**0,00**	**0**	**0**	**0**	**0**	**0**	**0**	**0**
17	**Anteiliger veranschlagter Finanzierungsmittelüberschuss/-bedarf aus Investitionstätigkeit (Saldo aus Nummern 9 und 16)**	**0,00**	**0**	**0**	**0**	**0**	**0**	**0**	**0**
18	**Anteiliger veranschlagter Finanzierungsmittelüberschuss/-bedarf (Saldo aus Nummern 3 und 17)**	**-13.896,04**	**-16.000**	**-17.500**	**0**	**-16.000**	**0**	**-16.000**	**-16.000**

Gemeinde Hohberg **2026**

Teilhaushalt 5 Bauen, Infrastruktur, Bestattungswesen

Sachgebietsleitung
Herr Breig

Produktbereich **54** Verkehrsflächen und -anlagen, ÖPNV
Unterprodukt **54500200** Winterdienst

Teilergebnishaushalt einschließlich Finanzplanung

Nr.		Ergebnis 2024 EUR	Ansatz 2025 EUR	Ansatz 2026 EUR	Planung 2027 EUR	Planung 2028 EUR	Planung 2029 EUR
		1	2	3	4	5	6
1	Steuern und ähnliche Abgaben	0,00	0	0	0	0	0
2	Zuweisungen und Zuwendungen, Umlagen	0,00	0	0	0	0	0
3	Aufgelöste Investitionszuwendungen und -beiträge	0,00	0	0	0	0	0
4	Sonstige Transfererträge	0,00	0	0	0	0	0
5	Entgelte für öffentliche Leistungen oder Einrichtungen	0,00	0	0	0	0	0
6	Sonstige privatrechtliche Leistungsentgelte	0,00	0	0	0	0	0
7	Kostenerstattungen und Kostenumlagen	0,00	0	0	0	0	0
8	Zinsen und ähnliche Erträge	0,00	0	0	0	0	0
9	Aktivierte Eigenleistungen und Bestandsveränderungen	0,00	0	0	0	0	0
10	Sonstige ordentliche Erträge	0,00	0	0	0	0	0
	54500200.35810000 Erträge aus Zuschreibungen	0,00	0	0	0	0	0
	54500200.35831100 Erträge aus der Auflösung oder Herabsetzung von Einzelwertberichtigungen auf Forderungen	0,00	0	0	0	0	0
	54500200.35910000 Andere sonstige ordentliche Erträge	0,00	0	0	0	0	0
11	**Anteilige ordentliche Erträge (Summe aus Nummern 1 bis 10)**	**0,00**	**0**	**0**	**0**	**0**	**0**
12	Personalaufwendungen	0,00	0	0	0	0	0
	54500200.40710000 Zuführung zu, bzw. Inanspruchnahme von, Rückstellungen für Altersteilzeit und andere Maßnahmen	0,00	0	0	0	0	0
13	Versorgungsaufwendungen	0,00	0	0	0	0	0
14	Aufwendungen für Sach- und Dienstleistungen	7.817,10	5.000	5.500	5.500	5.500	5.500
	54500200.42220000 Erwerb von geringwertigen Vermögensgegenständen						
	Erläuterungen:						
	Ersatzbeschaffungen defekter Streugutbehälter	0,00	0	500	500	500	500
	54500200.42610000 Dienst- und Schutzkleidung, persönliche Ausrüstungsgegenstände	0,00	0	0	0	0	0
	54500200.42610100 Aus- und Fortbildung, Umschulung	0,00	0	0	0	0	0
	54500200.42610300 Dienst- und Schutzkleidung, persönliche Ausrüstungsgegenstände	0,00	0	0	0	0	0
	54500200.42710000 Besondere Verwaltungs- und Betriebsaufwendungen						
	Erläuterungen:						
	Streusalz	7.817,10	5.000	5.000	5.000	5.000	5.000
15	Abschreibungen	0,00	1.190	1.190	1.190	1.190	1.190
	54500200.47110000 Abschreibungen auf immaterielle Vermögensgegenstände und	0,00	1.190	1.190	1.190	1.190	1.190
	54500200.47220000 Abschreibungen auf Forderungen	0,00	0	0	0	0	0
	54500200.47222000 Abschreibungen auf Forderungen wegen Einzelwertberichtigung	0,00	0	0	0	0	0
16	Zinsen und ähnliche Aufwendungen	0,00	0	0	0	0	0
17	Transferaufwendungen	0,00	0	0	0	0	0
18	Sonstige ordentliche Aufwendungen	0,00	0	0	0	0	0
19	**Anteilige ordentliche Aufwendungen (Summe aus Nummern 12 bis 18)**	**7.817,10**	**6.190**	**6.690**	**6.690**	**6.690**	**6.690**
20	**Anteiliges veranschlagtes ordentliches Ergebnis (Saldo aus Nummern 11 und 19)**	**-7.817,10**	**-6.190**	**-6.690**	**-6.690**	**-6.690**	**-6.690**
21	Erträge aus internen Leistungen	0,00	0	0	0	0	0
	54500200.38110000 Erträge aus internen Leistungsbeziehungen	0,00	0	0	0	0	0
22	Aufwendungen aus internen Leistungen	0,00	5.620	5.620	5.620	5.620	5.620
	54500200.48110000 Aufwendungen aus internen Leistungsbeziehungen	0,00	5.620	5.620	5.620	5.620	5.620
23	kalkulatorische Kosten	0,00	0	0	0	0	0
24	**Veranschlagtes kalkulatorisches Ergebnis (Saldo aus Nummern 21 bis 23)**	**0,00**	**-5.620**	**-5.620**	**-5.620**	**-5.620**	**-5.620**

Gemeinde Hohberg **2026**

Teilhaushalt 5 Bauen, Infrastruktur, Bestattungswesen

Sachgebietsleitung
Herr Breig

Produktbereich **54** Verkehrsflächen und -anlagen, ÖPNV
Unterprodukt **54500200** Winterdienst

Nr.		Ergebnis 2024 EUR	Ansatz 2025 EUR	Ansatz 2026 EUR	Planung 2027 EUR	Planung 2028 EUR	Planung 2029 EUR
		1	2	3	4	5	6
25	Veranschlagter Nettoressourcenbedarf/-überschuss (Summe aus Nummern 20 und 24)	-7.817,10	-11.810	-12.310	-12.310	-12.310	-12.310

Gemeinde Hohberg **2026**

Teilhaushalt 5 Bauen, Infrastruktur, Bestattungswesen

Sachgebietsleitung
Herr Breig

Produktbereich	**54**	Verkehrsflächen und -anlagen, ÖPNV
Unterprodukt	**54500200**	Winterdienst

Teilfinanzhaushalt einschließlich Finanzplanung

Nr.		Ergebnis 2024 EUR	Ansatz 2025 EUR	Ansatz 2026 EUR	Verpflichtungsermächtigungen 2026 EUR	Planung 2027 EUR	Verpflichtungsermächtigungen 2019 EUR	Planung 2028 EUR	Planung 2029 EUR
		1	2	3	4	5	6	7	8
1	**Summe der Einzahlungen aus laufender Verwaltungstätigkeit (ohne außerordentliche zahlungswirksame Erträge aus Vermögensveräußerung)**	**0,00**	**0**	**0**	**0**	**0**	**0**	**0**	**0**
2	**Summe der Auszahlungen aus laufender Verwaltungstätigkeit**	**7.817,10**	**5.000**	**5.500**	**0**	**5.500**	**0**	**5.500**	**5.500**
3	**Anteiliger Zahlungsmittelüberschuss/-bedarf des Ergebnishaushalts (Saldo aus Nummern 1 und 2)**	**-7.817,10**	**-5.000**	**-5.500**	**0**	**-5.500**	**0**	**-5.500**	**-5.500**
4	Einzahlungen aus Investitionszuwendungen	0,00	0	0	0	0	0	0	0
5	Einzahlungen aus Investitionsbeiträgen und ähnlichen Entgelten für Investitionstätigkeit	0,00	0	0	0	0	0	0	0
6	Einzahlungen aus der Veräußerung von Sachvermögen	0,00	0	0	0	0	0	0	0
7	Einzahlungen aus der Veräußerung von Finanzvermögen	0,00	0	0	0	0	0	0	0
8	Einzahlungen für sonstige Investitionstätigkeit	0,00	0	0	0	0	0	0	0
9	**Einzahlungen aus Investitionstätigkeit (Summe aus Nummern 4 bis 8)**	**0,00**	**0**	**0**	**0**	**0**	**0**	**0**	**0**
10	Auszahlungen für den Erwerb von Grundstücken und Gebäuden	0,00	0	0	0	0	0	0	0
11	Auszahlungen für Baumaßnahmen	0,00	0	0	0	0	0	0	0
12	Auszahlungen für den Erwerb von beweglichem Sachvermögen	0,00	0	0	0	0	0	0	0
	54500200.78312000 Auszahlungen für den Erwerb von beweglichen Vermögensgegenständen oberhalb der Wertgrenze nach § 38 Abs. 4 GemHVO	0,00	0	0	0	0	0	0	0
13	Auszahlungen für den Erwerb von Finanzvermögen	0,00	0	0	0	0	0	0	0
14	Auszahlungen für Investitionsförderungsmaßnahmen	0,00	0	0	0	0	0	0	0
15	Auszahlungen für den Erwerb von immateriellen Vermögensgegenständen	0,00	0	0	0	0	0	0	0
16	**Auszahlungen aus Investitionstätigkeit (Summe aus Nummern 10 bis 15)**	**0,00**	**0**	**0**	**0**	**0**	**0**	**0**	**0**
17	**Anteiliger veranschlagter Finanzierungsmittelüberschuss/-bedarf aus Investitionstätigkeit (Saldo aus Nummern 9 und 16)**	**0,00**	**0**	**0**	**0**	**0**	**0**	**0**	**0**
18	**Anteiliger veranschlagter Finanzierungsmittelüberschuss/-bedarf (Saldo aus Nummern 3 und 17)**	**-7.817,10**	**-5.000**	**-5.500**	**0**	**-5.500**	**0**	**-5.500**	**-5.500**

Gemeinde Hohberg **2026**

Teilhaushalt 5 Bauen, Infrastruktur, Bestattungswesen

Sachgebietsleitung
Herr Breig

Produktbereich	**54**	Verkehrsflächen und -anlagen, ÖPNV
Unterprodukt	**54500200**	Winterdienst

Einzeldarstellung der Investitionsmaßnahmen

Nr.		Gesamtang. z. Maßnahme -nachrichtlich- EUR	Bisher finanziert EUR	Ermächtigungsübertragungen aus 2024 EUR	Ergebnis 2024 EUR	Ansatz 2025 EUR	Ansatz 2026 EUR	Verpflichtungsermächtigungen 2026 EUR	Planung 2027 EUR	VE 2027 EUR	Planung 2028 EUR	Planung 2029 EUR	Finanzbedarf weitere Jahre -nachrichtl.- EUR
		1	2	3	4	5	6	7	8	9	10	11	12
Investitionen oberhalb der festgesetzten Wertgrenze													
54500200202601 Investive Beschaffungen Winterdienst													
54500200.78312000		0,00	0,00	0,00	0,00	0	0	0	0	0	0	0	0

Gemeinde Hohberg **2026**

Teilhaushalt 5 Bauen, Infrastruktur, Bestattungswesen

Sachgebietsleitung
Herr Breig

Produktbereich **54** Verkehrsflächen und -anlagen, ÖPNV
Produktgruppe **5460** Parkierungseinrichtungen

Teilergebnishaushalt einschließlich Finanzplanung

Nr.		Ergebnis 2024 EUR	Ansatz 2025 EUR	Ansatz 2026 EUR	Planung 2027 EUR	Planung 2028 EUR	Planung 2029 EUR
		1	2	3	4	5	6
1	Steuern und ähnliche Abgaben	0,00	0	0	0	0	0
2	Zuweisungen und Zuwendungen, Umlagen	0,00	0	0	0	0	0
3	Aufgelöste Investitionszuwendungen und -beiträge	0,00	0	0	0	0	0
4	Sonstige Transfererträge	0,00	0	0	0	0	0
5	Entgelte für öffentliche Leistungen oder Einrichtungen	0,00	0	0	0	0	0
6	Sonstige privatrechtliche Leistungsentgelte	0,00	0	0	0	0	0
7	Kostenerstattungen und Kostenumlagen	0,00	0	0	0	0	0
8	Zinsen und ähnliche Erträge	0,00	0	0	0	0	0
9	Aktivierte Eigenleistungen und Bestandsveränderungen	0,00	0	0	0	0	0
10	Sonstige ordentliche Erträge	0,00	0	0	0	0	0
11	**Anteilige ordentliche Erträge (Summe aus Nummern 1 bis 10)**	**0,00**	**0**	**0**	**0**	**0**	**0**
12	Personalaufwendungen	0,00	0	0	0	0	0
13	Versorgungsaufwendungen	0,00	0	0	0	0	0
14	Aufwendungen für Sach- und Dienstleistungen	0,00	0	0	0	0	0
15	Abschreibungen	0,00	0	0	0	0	0
16	Zinsen und ähnliche Aufwendungen	0,00	0	0	0	0	0
17	Transferaufwendungen	0,00	0	0	0	0	0
18	Sonstige ordentliche Aufwendungen	0,00	0	0	0	0	0
19	**Anteilige ordentliche Aufwendungen (Summe aus Nummern 12 bis 18)**	**0,00**	**0**	**0**	**0**	**0**	**0**
20	**Anteiliges veranschlagtes ordentliches Ergebnis (Saldo aus Nummern 11 und 19)**	**0,00**	**0**	**0**	**0**	**0**	**0**
21	Erträge aus internen Leistungen	0,00	0	0	0	0	0
22	Aufwendungen aus internen Leistungen	0,00	0	0	0	0	0
23	kalkulatorische Kosten	0,00	0	0	0	0	0
24	**Veranschlagtes kalkulatorisches Ergebnis (Saldo aus Nummern 21 bis 23)**	**0,00**	**0**	**0**	**0**	**0**	**0**
25	**Veranschlagter Nettoressourcenbedarf/-überschuss (Summe aus Nummern 20 und 24)**	**0,00**	**0**	**0**	**0**	**0**	**0**

Gemeinde Hohberg **2026**

Teilhaushalt 5 Bauen, Infrastruktur, Bestattungswesen

Sachgebietsleitung
Herr Breig

Produktbereich	**54**	Verkehrsflächen und -anlagen, ÖPNV
Produktgruppe	**5460**	Parkierungseinrichtungen

Teilfinanzhaushalt einschließlich Finanzplanung

Nr.		Ergebnis 2024 EUR	Ansatz 2025 EUR	Ansatz 2026 EUR	Verpflichtungsermächtigungen 2026 EUR	Planung 2027 EUR	Verpflichtungsermächtigungen 2019 EUR	Planung 2028 EUR	Planung 2029 EUR
		1	2	3	4	5	6	7	8
1	**Summe der Einzahlungen aus laufender Verwaltungstätigkeit (ohne außerordentliche zahlungswirksame Erträge aus Vermögensveräußerung)**	**0,00**	**0**	**0**	**0**	**0**	**0**	**0**	**0**
2	**Summe der Auszahlungen aus laufender Verwaltungstätigkeit**	**0,00**	**0**	**0**	**0**	**0**	**0**	**0**	**0**
3	**Anteiliger Zahlungsmittelüberschuss/-bedarf des Ergebnishaushalts (Saldo aus Nummern 1 und 2)**	**0,00**	**0**	**0**	**0**	**0**	**0**	**0**	**0**
4	Einzahlungen aus Investitionszuwendungen	0,00	0	0	0	0	0	0	0
5	Einzahlungen aus Investitionsbeiträgen und ähnlichen Entgelten für Investitionstätigkeit	0,00	0	0	0	0	0	0	0
6	Einzahlungen aus der Veräußerung von Sachvermögen	0,00	0	0	0	0	0	0	0
7	Einzahlungen aus der Veräußerung von Finanzvermögen	0,00	0	0	0	0	0	0	0
8	Einzahlungen für sonstige Investitionstätigkeit	0,00	0	0	0	0	0	0	0
9	**Einzahlungen aus Investitionstätigkeit (Summe aus Nummern 4 bis 8)**	**0,00**	**0**	**0**	**0**	**0**	**0**	**0**	**0**
10	Auszahlungen für den Erwerb von Grundstücken und Gebäuden	0,00	0	0	0	0	0	0	0
11	Auszahlungen für Baumaßnahmen	0,00	0	0	0	20.000	0	0	0
12	Auszahlungen für den Erwerb von beweglichem Sachvermögen	0,00	0	0	0	0	0	0	0
13	Auszahlungen für den Erwerb von Finanzvermögen	0,00	0	0	0	0	0	0	0
14	Auszahlungen für Investitionsförderungsmaßnahmen	0,00	0	0	0	0	0	0	0
15	Auszahlungen für den Erwerb von immateriellen Vermögensgegenständen	0,00	0	0	0	0	0	0	0
16	**Auszahlungen aus Investitionstätigkeit (Summe aus Nummern 10 bis 15)**	**0,00**	**0**	**0**	**0**	**20.000**	**0**	**0**	**0**
17	**Anteiliger veranschlagter Finanzierungsmittelüberschuss/-bedarf aus Investitionstätigkeit (Saldo aus Nummern 9 und 16)**	**0,00**	**0**	**0**	**0**	**-20.000**	**0**	**0**	**0**
18	**Anteiliger veranschlagter Finanzierungsmittelüberschuss/-bedarf (Saldo aus Nummern 3 und 17)**	**0,00**	**0**	**0**	**0**	**-20.000**	**0**	**0**	**0**

Gemeinde Hohberg **2026**

Teilhaushalt 5 Bauen, Infrastruktur, Bestattungswesen

Sachgebietsleitung
Herr Breig

Produktbereich	**54**	Verkehrsflächen und -anlagen, ÖPNV
Unterprodukt	**54600130**	Parkplatz Hohberghalle/Einfeldsporthalle Niederschopfheim

Produktgruppenbeschreibung

Teilergebnishaushalt einschließlich Finanzplanung

Nr.		Ergebnis 2024 EUR	Ansatz 2025 EUR	Ansatz 2026 EUR	Planung 2027 EUR	Planung 2028 EUR	Planung 2029 EUR
		1	2	3	4	5	6
1	Steuern und ähnliche Abgaben	0,00	0	0	0	0	0
2	Zuweisungen und Zuwendungen, Umlagen	0,00	0	0	0	0	0
3	Aufgelöste Investitionszuwendungen und -beiträge	0,00	0	0	0	0	0
4	Sonstige Transfererträge	0,00	0	0	0	0	0
5	Entgelte für öffentliche Leistungen oder Einrichtungen	0,00	0	0	0	0	0
6	Sonstige privatrechtliche Leistungsentgelte	0,00	0	0	0	0	0
7	Kostenerstattungen und Kostenumlagen	0,00	0	0	0	0	0
8	Zinsen und ähnliche Erträge	0,00	0	0	0	0	0
9	Aktivierte Eigenleistungen und Bestandsveränderungen	0,00	0	0	0	0	0
10	Sonstige ordentliche Erträge	0,00	0	0	0	0	0
	54600130.35831100 Erträge aus der Auflösung oder Herabsetzung von Einzelwertberichtigungen auf Forderungen	0,00	0	0	0	0	0
	54600130.35910000 Andere sonstige ordentliche Erträge	0,00	0	0	0	0	0
11	**Anteilige ordentliche Erträge (Summe aus Nummern 1 bis 10)**	**0,00**	**0**	**0**	**0**	**0**	**0**
12	Personalaufwendungen	0,00	0	0	0	0	0
13	Versorgungsaufwendungen	0,00	0	0	0	0	0
14	Aufwendungen für Sach- und Dienstleistungen	0,00	0	0	0	0	0
15	Abschreibungen	0,00	0	0	0	0	0
	54600130.47220000 Abschreibungen auf Forderungen	0,00	0	0	0	0	0
	54600130.47222000 Abschreibungen auf Forderungen wegen Einzelwertberichtigung	0,00	0	0	0	0	0
16	Zinsen und ähnliche Aufwendungen	0,00	0	0	0	0	0
17	Transferaufwendungen	0,00	0	0	0	0	0
18	Sonstige ordentliche Aufwendungen	0,00	0	0	0	0	0
19	**Anteilige ordentliche Aufwendungen (Summe aus Nummern 12 bis 18)**	**0,00**	**0**	**0**	**0**	**0**	**0**
20	**Anteiliges veranschlagtes ordentliches Ergebnis (Saldo aus Nummern 11 und 19)**	**0,00**	**0**	**0**	**0**	**0**	**0**
21	Erträge aus internen Leistungen	0,00	0	0	0	0	0
22	Aufwendungen aus internen Leistungen	0,00	0	0	0	0	0
23	kalkulatorische Kosten	0,00	0	0	0	0	0
24	**Veranschlagtes kalkulatorisches Ergebnis (Saldo aus Nummern 21 bis 23)**	**0,00**	**0**	**0**	**0**	**0**	**0**
25	**Veranschlagter Nettoressourcenbedarf/-überschuss (Summe aus Nummern 20 und 24)**	**0,00**	**0**	**0**	**0**	**0**	**0**

Gemeinde Hohberg **2026**

Teilhaushalt 5 Bauen, Infrastruktur, Bestattungswesen

Sachgebietsleitung
Herr Breig

Produktbereich	**54**	Verkehrsflächen und -anlagen, ÖPNV
Unterprodukt	**54600130**	Parkplatz Hohberghalle/Einfeldsporthalle Niederschopfheim

Teilfinanzhaushalt einschließlich Finanzplanung

Nr.		Ergebnis 2024 EUR	Ansatz 2025 EUR	Ansatz 2026 EUR	Verpflichtungsermächtigungen 2026 EUR	Planung 2027 EUR	Verpflichtungsermächtigungen 2019 EUR	Planung 2028 EUR	Planung 2029 EUR
		1	2	3	4	5	6	7	8
1	**Summe der Einzahlungen aus laufender Verwaltungstätigkeit (ohne außerordentliche zahlungswirksame Erträge aus Vermögensveräußerung)**	**0,00**	**0**	**0**	**0**	**0**	**0**	**0**	**0**
2	**Summe der Auszahlungen aus laufender Verwaltungstätigkeit**	**0,00**	**0**	**0**	**0**	**0**	**0**	**0**	**0**
3	**Anteiliger Zahlungsmittelüberschuss/-bedarf des Ergebnishaushalts (Saldo aus Nummern 1 und 2)**	**0,00**	**0**	**0**	**0**	**0**	**0**	**0**	**0**
4	Einzahlungen aus Investitionszuwendungen	0,00	0	0	0	0	0	0	0
5	Einzahlungen aus Investitionsbeiträgen und ähnlichen Entgelten für Investitionstätigkeit	0,00	0	0	0	0	0	0	0
6	Einzahlungen aus der Veräußerung von Sachvermögen	0,00	0	0	0	0	0	0	0
7	Einzahlungen aus der Veräußerung von Finanzvermögen	0,00	0	0	0	0	0	0	0
8	Einzahlungen für sonstige Investitionstätigkeit	0,00	0	0	0	0	0	0	0
9	**Einzahlungen aus Investitionstätigkeit (Summe aus Nummern 4 bis 8)**	**0,00**	**0**	**0**	**0**	**0**	**0**	**0**	**0**
10	Auszahlungen für den Erwerb von Grundstücken und Gebäuden	0,00	0	0	0	0	0	0	0
11	Auszahlungen für Baumaßnahmen	0,00	0	0	0	20.000	0	0	0
	54600130.78720000 Auszahlungen für Tiefbaumaßnahmen	0,00	0	0	0	20.000	0	0	0
12	Auszahlungen für den Erwerb von beweglichem Sachvermögen	0,00	0	0	0	0	0	0	0
13	Auszahlungen für den Erwerb von Finanzvermögen	0,00	0	0	0	0	0	0	0
14	Auszahlungen für Investitionsförderungsmaßnahmen	0,00	0	0	0	0	0	0	0
15	Auszahlungen für den Erwerb von immateriellen Vermögensgegenständen	0,00	0	0	0	0	0	0	0
16	**Auszahlungen aus Investitionstätigkeit (Summe aus Nummern 10 bis 15)**	**0,00**	**0**	**0**	**0**	**20.000**	**0**	**0**	**0**
17	**Anteiliger veranschlagter Finanzierungsmittelüberschuss/-bedarf aus Investitionstätigkeit (Saldo aus Nummern 9 und 16)**	**0,00**	**0**	**0**	**0**	**-20.000**	**0**	**0**	**0**
18	**Anteiliger veranschlagter Finanzierungsmittelüberschuss/-bedarf (Saldo aus Nummern 3 und 17)**	**0,00**	**0**	**0**	**0**	**-20.000**	**0**	**0**	**0**

Gemeinde Hohberg **2026**

Teilhaushalt 5 Bauen, Infrastruktur, Bestattungswesen

Sachgebietsleitung
Herr Breig

Produktbereich	**54**	Verkehrsflächen und -anlagen, ÖPNV
Unterprodukt	**54600130**	Parkplatz Hohberghalle/Einfeldsporthalle Niederschopfheim

Einzeldarstellung der Investitionsmaßnahmen

Nr.		Gesamtang. z. Maßnahme -nachrichtlich- EUR	Bisher finanziert EUR	Ermächtigungsübertragungen aus 2024 EUR	Ergebnis 2024 EUR	Ansatz 2025 EUR	Ansatz 2026 EUR	Verpflichtungsermächtigungen 2026 EUR	Planung 2027 EUR	VE 2027 EUR	Planung 2028 EUR	Planung 2029 EUR	Finanzbedarf weitere Jahre -nachrichtl.- EUR
		1	2	3	4	5	6	7	8	9	10	11	12
Investitionen oberhalb der festgesetzten Wertgrenze													
42410130202301 Investive Beschaffungen und Maßnahmen Hohberghalle Niederschopfheim													
54600130.78720000													
Erläuterung:													
B-Plan Sondergebiet "Parkplatzanlage Hohberg-/-Einfeldsporthalle"		0,00	0,00	0,00	0,00	0	0	0	20.000	0	0	0	0

Gemeinde Hohberg **2026**

Teilhaushalt 5 Bauen, Infrastruktur, Bestattungswesen

Sachgebietsleitung
Herr Breig

Produktbereich	**55**	Natur- und Landschaftspflege, Friedhofswesen
Produktgruppe	**5510**	Öffentliches Grün/Landschaftsbau

Produktgruppenbeschreibung

Teilergebnishaushalt einschließlich Finanzplanung

Nr.		Ergebnis 2024 EUR	Ansatz 2025 EUR	Ansatz 2026 EUR	Planung 2027 EUR	Planung 2028 EUR	Planung 2029 EUR
		1	2	3	4	5	6
1	Steuern und ähnliche Abgaben	0,00	0	0	0	0	0
2	Zuweisungen und Zuwendungen, Umlagen	0,00	0	0	0	0	0
3	Aufgelöste Investitionszuwendungen und -beiträge	0,00	1.440	2.190	2.190	2.190	2.190
4	Sonstige Transfererträge	0,00	0	0	0	0	0
5	Entgelte für öffentliche Leistungen oder Einrichtungen	0,00	0	0	0	0	0
6	Sonstige privatrechtliche Leistungsentgelte	0,00	0	0	0	0	0
7	Kostenerstattungen und Kostenumlagen	0,00	0	0	0	0	0
8	Zinsen und ähnliche Erträge	0,00	0	0	0	0	0
9	Aktivierte Eigenleistungen und Bestandsveränderungen	0,00	0	0	0	0	0
10	Sonstige ordentliche Erträge	427,00	0	0	0	0	0
11	**Anteilige ordentliche Erträge (Summe aus Nummern 1 bis 10)**	**427,00**	**1.440**	**2.190**	**2.190**	**2.190**	**2.190**
12	Personalaufwendungen	0,00	3.400	3.233	2.443	2.492	2.492
13	Versorgungsaufwendungen	0,00	0	0	0	0	0
14	Aufwendungen für Sach- und Dienstleistungen	55.543,95	117.150	89.250	88.750	86.750	88.750
15	Abschreibungen	0,00	27.250	31.240	31.240	31.240	31.240
16	Zinsen und ähnliche Aufwendungen	0,00	0	0	0	0	0
17	Transferaufwendungen	1.000,00	3.500	3.500	3.500	3.500	3.500
18	Sonstige ordentliche Aufwendungen	0,00	0	0	0	0	0
19	**Anteilige ordentliche Aufwendungen (Summe aus Nummern 12 bis 18)**	**56.543,95**	**151.300**	**127.223**	**125.933**	**123.982**	**125.982**
20	**Anteiliges veranschlagtes ordentliches Ergebnis (Saldo aus Nummern 11 und 19)**	**-56.116,95**	**-149.860**	**-125.033**	**-123.743**	**-121.792**	**-123.792**
21	Erträge aus internen Leistungen	0,00	0	0	0	0	0
22	Aufwendungen aus internen Leistungen	0,00	640.690	640.690	640.690	640.690	640.690
23	kalkulatorische Kosten	0,00	0	0	0	0	0
24	**Veranschlagtes kalkulatorisches Ergebnis (Saldo aus Nummern 21 bis 23)**	**0,00**	**-640.690**	**-640.690**	**-640.690**	**-640.690**	**-640.690**
25	**Veranschlagter Nettoressourcenbedarf/-überschuss (Summe aus Nummern 20 und 24)**	**-56.116,95**	**-790.550**	**-765.723**	**-764.433**	**-762.482**	**-764.482**

Gemeinde Hohberg **2026**

Teilhaushalt 5 Bauen, Infrastruktur, Bestattungswesen

Sachgebietsleitung
Herr Breig

Produktbereich	**55**	Natur- und Landschaftspflege, Friedhofswesen
Produktgruppe	**5510**	Öffentliches Grün/Landschaftsbau

Teilfinanzhaushalt einschließlich Finanzplanung

Nr.		Ergebnis 2024 EUR	Ansatz 2025 EUR	Ansatz 2026 EUR	Verpflichtungsermächtigungen 2026 EUR	Planung 2027 EUR	Verpflichtungsermächtigungen 2019 EUR	Planung 2028 EUR	Planung 2029 EUR
		1	2	3	4	5	6	7	8
1	**Summe der Einzahlungen aus laufender Verwaltungstätigkeit (ohne außerordentliche zahlungswirksame Erträge aus Vermögensveräußerung)**	**0,00**	**0**	**0**	**0**	**0**	**0**	**0**	**0**
2	**Summe der Auszahlungen aus laufender Verwaltungstätigkeit**	**58.208,28**	**124.050**	**95.983**	**0**	**94.693**	**0**	**92.742**	**94.742**
3	**Anteiliger Zahlungsmittelüberschuss/-bedarf des Ergebnishaushalts (Saldo aus Nummern 1 und 2)**	**-58.208,28**	**-124.050**	**-95.983**	**0**	**-94.693**	**0**	**-92.742**	**-94.742**
4	Einzahlungen aus Investitionszuwendungen	7.528,00	0	0	0	0	0	0	0
5	Einzahlungen aus Investitionsbeiträgen und ähnlichen Entgelten für Investitionstätigkeit	0,00	0	0	0	0	0	0	0
6	Einzahlungen aus der Veräußerung von Sachvermögen	0,00	0	0	0	0	0	0	0
7	Einzahlungen aus der Veräußerung von Finanzvermögen	0,00	0	0	0	0	0	0	0
8	Einzahlungen für sonstige Investitionstätigkeit	0,00	0	0	0	0	0	0	0
9	**Einzahlungen aus Investitionstätigkeit (Summe aus Nummern 4 bis 8)**	**7.528,00**	**0**	**0**	**0**	**0**	**0**	**0**	**0**
10	Auszahlungen für den Erwerb von Grundstücken und Gebäuden	0,00	0	0	0	0	0	0	0
11	Auszahlungen für Baumaßnahmen	0,00	0	0	0	0	0	0	0
12	Auszahlungen für den Erwerb von beweglichem Sachvermögen	40.718,55	0	12.000	0	0	0	0	0
13	Auszahlungen für den Erwerb von Finanzvermögen	0,00	0	0	0	0	0	0	0
14	Auszahlungen für Investitionsförderungsmaßnahmen	0,00	0	0	0	0	0	0	0
15	Auszahlungen für den Erwerb von immateriellen Vermögensgegenständen	0,00	0	0	0	0	0	0	0
16	**Auszahlungen aus Investitionstätigkeit (Summe aus Nummern 10 bis 15)**	**40.718,55**	**0**	**12.000**	**0**	**0**	**0**	**0**	**0**
17	**Anteiliger veranschlagter Finanzierungsmittelüberschuss/-bedarf aus Investitionstätigkeit (Saldo aus Nummern 9 und 16)**	**-33.190,55**	**0**	**-12.000**	**0**	**0**	**0**	**0**	**0**
18	**Anteiliger veranschlagter Finanzierungsmittelüberschuss/-bedarf (Saldo aus Nummern 3 und 17)**	**-91.398,83**	**-124.050**	**-107.983**	**0**	**-94.693**	**0**	**-92.742**	**-94.742**

Gemeinde Hohberg **2026**

Teilhaushalt 5 Bauen, Infrastruktur, Bestattungswesen

Sachgebietsleitung
Herr Breig

Produktbereich **55** Natur- und Landschaftspflege, Friedhofswesen
Unterprodukt **55100100** Grün- und Parkanlagen

Teilergebnishaushalt einschließlich Finanzplanung

Nr.		Ergebnis 2024 EUR	Ansatz 2025 EUR	Ansatz 2026 EUR	Planung 2027 EUR	Planung 2028 EUR	Planung 2029 EUR
		1	2	3	4	5	6
1	Steuern und ähnliche Abgaben	0,00	0	0	0	0	0
2	Zuweisungen und Zuwendungen, Umlagen	0,00	0	0	0	0	0
3	Aufgelöste Investitionszuwendungen und -beiträge	0,00	0	0	0	0	0
4	Sonstige Transfererträge	0,00	0	0	0	0	0
5	Entgelte für öffentliche Leistungen oder Einrichtungen	0,00	0	0	0	0	0
6	Sonstige privatrechtliche Leistungsentgelte	0,00	0	0	0	0	0
7	Kostenerstattungen und Kostenumlagen	0,00	0	0	0	0	0
	55100100.34880000 Erträge aus Kostenerstattungen , Kostenumlagen von übrigen Bereichen	0,00	0	0	0	0	0
8	Zinsen und ähnliche Erträge	0,00	0	0	0	0	0
9	Aktivierte Eigenleistungen und Bestandsveränderungen	0,00	0	0	0	0	0
10	Sonstige ordentliche Erträge	427,00	0	0	0	0	0
	55100100.35831100 Erträge aus der Auflösung oder Herabsetzung von Einzelwertberichtigungen auf Forderungen	0,00	0	0	0	0	0
	55100100.35910000 Andere sonstige ordentliche Erträge	427,00	0	0	0	0	0
11	**Anteilige ordentliche Erträge (Summe aus Nummern 1 bis 10)**	**427,00**	**0**	**0**	**0**	**0**	**0**
12	Personalaufwendungen	0,00	0	0	0	0	0
	55100100.40710000 Zuführung zu, bzw. Inanspruchnahme von, Rückstellungen für Altersteilzeit und andere Maßnahmen	0,00	0	0	0	0	0
13	Versorgungsaufwendungen	0,00	0	0	0	0	0
14	Aufwendungen für Sach- und Dienstleistungen	34.799,22	80.000	55.000	55.000	55.000	55.000
	55100100.42110000 Unterhaltung der Grundstücke und baulichen Anlagen Erläuterungen: 30.000 € Fremdvergabe Mäharbeiten 20.000 € Allgemein 5.000 € Baumpflege inkl. Führung Baumkataster (Großteil Eigenleistung durch Gemeindewald, anstatt externem Dienstleistungsunternehmen)	34.799,22	80.000	55.000	55.000	55.000	55.000
	55100100.42120000 Unterhaltung des sonstigen unbeweglichen Vermögens	0,00	0	0	0	0	0
	55100100.42220000 Erwerb von geringwertigen Vermögensgegenständen	0,00	0	0	0	0	0
	55100100.42610100 Aus- und Fortbildung, Umschulung	0,00	0	0	0	0	0
	55100100.42710000 Besondere Verwaltungs- und Betriebsaufwendungen	0,00	0	0	0	0	0
15	Abschreibungen	0,00	0	0	0	0	0
	55100100.47110000 Abschreibungen auf immaterielle Vermögensgegenstände und	0,00	0	0	0	0	0
	55100100.47220000 Abschreibungen auf Forderungen	0,00	0	0	0	0	0
	55100100.47222000 Abschreibungen auf Forderungen wegen Einzelwertberichtigung	0,00	0	0	0	0	0
16	Zinsen und ähnliche Aufwendungen	0,00	0	0	0	0	0
17	Transferaufwendungen	0,00	0	0	0	0	0
18	Sonstige ordentliche Aufwendungen	0,00	0	0	0	0	0
19	**Anteilige ordentliche Aufwendungen (Summe aus Nummern 12 bis 18)**	**34.799,22**	**80.000**	**55.000**	**55.000**	**55.000**	**55.000**
20	**Anteiliges veranschlagtes ordentliches Ergebnis (Saldo aus Nummern 11 und 19)**	**-34.372,22**	**-80.000**	**-55.000**	**-55.000**	**-55.000**	**-55.000**
21	Erträge aus internen Leistungen	0,00	0	0	0	0	0
	55100100.38110000 Erträge aus internen Leistungsbeziehungen	0,00	0	0	0	0	0
22	Aufwendungen aus internen Leistungen	0,00	603.420	603.420	603.420	603.420	603.420
	55100100.48110000 Aufwendungen aus internen Leistungsbeziehungen	0,00	603.420	603.420	603.420	603.420	603.420
23	kalkulatorische Kosten	0,00	0	0	0	0	0

Gemeinde Hohberg **2026**

Teilhaushalt 5 Bauen, Infrastruktur, Bestattungswesen

Sachgebietsleitung
Herr Breig

Produktbereich **55** Natur- und Landschaftspflege, Friedhofswesen
Unterprodukt **55100100** Grün- und Parkanlagen

Nr.		Ergebnis 2024 EUR	Ansatz 2025 EUR	Ansatz 2026 EUR	Planung 2027 EUR	Planung 2028 EUR	Planung 2029 EUR
		1	2	3	4	5	6
24	Veranschlagtes kalkulatorisches Ergebnis (Saldo aus Nummern 21 bis 23)	0,00	-603.420	-603.420	-603.420	-603.420	-603.420
25	Veranschlagter Nettoressourcenbedarf/-überschuss (Summe aus Nummern 20 und 24)	-34.372,22	-683.420	-658.420	-658.420	-658.420	-658.420

Gemeinde Hohberg **2026**

Teilhaushalt 5 Bauen, Infrastruktur, Bestattungswesen

Sachgebietsleitung
Herr Breig

Produktbereich	**55**	Natur- und Landschaftspflege, Friedhofswesen
Unterprodukt	**55100100**	Grün- und Parkanlagen

Teilfinanzhaushalt einschließlich Finanzplanung

Nr.		Ergebnis 2024 EUR	Ansatz 2025 EUR	Ansatz 2026 EUR	Verpflichtungsermächtigungen 2026 EUR	Planung 2027 EUR	Verpflichtungsermächtigungen 2019 EUR	Planung 2028 EUR	Planung 2029 EUR
		1	2	3	4	5	6	7	8
1	**Summe der Einzahlungen aus laufender Verwaltungstätigkeit (ohne außerordentliche zahlungswirksame Erträge aus Vermögensveräußerung)**	**0,00**	**0**	**0**	**0**	**0**	**0**	**0**	**0**
2	**Summe der Auszahlungen aus laufender Verwaltungstätigkeit**	**35.583,30**	**80.000**	**55.000**	**0**	**55.000**	**0**	**55.000**	**55.000**
3	**Anteiliger Zahlungsmittelüberschuss/-bedarf des Ergebnishaushalts (Saldo aus Nummern 1 und 2)**	**-35.583,30**	**-80.000**	**-55.000**	**0**	**-55.000**	**0**	**-55.000**	**-55.000**
4	Einzahlungen aus Investitionszuwendungen	0,00	0	0	0	0	0	0	0
5	Einzahlungen aus Investitionsbeiträgen und ähnlichen Entgelten für Investitionstätigkeit	0,00	0	0	0	0	0	0	0
6	Einzahlungen aus der Veräußerung von Sachvermögen	0,00	0	0	0	0	0	0	0
7	Einzahlungen aus der Veräußerung von Finanzvermögen	0,00	0	0	0	0	0	0	0
8	Einzahlungen für sonstige Investitionstätigkeit	0,00	0	0	0	0	0	0	0
9	**Einzahlungen aus Investitionstätigkeit (Summe aus Nummern 4 bis 8)**	**0,00**	**0**	**0**	**0**	**0**	**0**	**0**	**0**
10	Auszahlungen für den Erwerb von Grundstücken und Gebäuden	0,00	0	0	0	0	0	0	0
11	Auszahlungen für Baumaßnahmen	0,00	0	0	0	0	0	0	0
12	Auszahlungen für den Erwerb von beweglichem Sachvermögen	0,00	0	0	0	0	0	0	0
13	Auszahlungen für den Erwerb von Finanzvermögen	0,00	0	0	0	0	0	0	0
14	Auszahlungen für Investitionsförderungsmaßnahmen	0,00	0	0	0	0	0	0	0
15	Auszahlungen für den Erwerb von immateriellen Vermögensgegenständen	0,00	0	0	0	0	0	0	0
16	**Auszahlungen aus Investitionstätigkeit (Summe aus Nummern 10 bis 15)**	**0,00**	**0**	**0**	**0**	**0**	**0**	**0**	**0**
17	**Anteiliger veranschlagter Finanzierungsmittelüberschuss/-bedarf aus Investitionstätigkeit (Saldo aus Nummern 9 und 16)**	**0,00**	**0**	**0**	**0**	**0**	**0**	**0**	**0**
18	**Anteiliger veranschlagter Finanzierungsmittelüberschuss/-bedarf (Saldo aus Nummern 3 und 17)**	**-35.583,30**	**-80.000**	**-55.000**	**0**	**-55.000**	**0**	**-55.000**	**-55.000**

Gemeinde Hohberg **2026**

Teilhaushalt 5 Bauen, Infrastruktur, Bestattungswesen

Sachgebietsleitung
Herr Breig

Produktbereich	**55**	Natur- und Landschaftspflege, Friedhofswesen
Unterprodukt	**55100151**	"Bänklemänner" Ortsteil Diersburg Unterhaltung von Sitzbänken, Wegen u.a. Einrichtungen im öffentlichen Bereich

Produktgruppenbeschreibung

Teilergebnishaushalt einschließlich Finanzplanung

Nr.		Ergebnis 2024 EUR	Ansatz 2025 EUR	Ansatz 2026 EUR	Planung 2027 EUR	Planung 2028 EUR	Planung 2029 EUR
		1	2	3	4	5	6
1	Steuern und ähnliche Abgaben	0,00	0	0	0	0	0
2	Zuweisungen und Zuwendungen, Umlagen	0,00	0	0	0	0	0
3	Aufgelöste Investitionszuwendungen und -beiträge	0,00	0	0	0	0	0
4	Sonstige Transfererträge	0,00	0	0	0	0	0
5	Entgelte für öffentliche Leistungen oder Einrichtungen	0,00	0	0	0	0	0
6	Sonstige privatrechtliche Leistungsentgelte	0,00	0	0	0	0	0
7	Kostenerstattungen und Kostenumlagen	0,00	0	0	0	0	0
8	Zinsen und ähnliche Erträge	0,00	0	0	0	0	0
9	Aktivierte Eigenleistungen und Bestandsveränderungen	0,00	0	0	0	0	0
10	Sonstige ordentliche Erträge	0,00	0	0	0	0	0
	55100151.35831100 Erträge aus der Auflösung oder Herabsetzung von Einzelwertberichtigungen auf Forderungen	0,00	0	0	0	0	0
	55100151.35910000 Andere sonstige ordentliche Erträge	0,00	0	0	0	0	0
11	**Anteilige ordentliche Erträge (Summe aus Nummern 1 bis 10)**	**0,00**	**0**	**0**	**0**	**0**	**0**
12	Personalaufwendungen	0,00	0	0	0	0	0
13	Versorgungsaufwendungen	0,00	0	0	0	0	0
14	Aufwendungen für Sach- und Dienstleistungen	0,00	1.000	1.000	2.000	1.000	1.000
	55100151.42120000 Unterhaltung des sonstigen unbeweglichen Vermögens						
	Erläuterungen:						
	u.a. Material für Unterhaltung Sitzbänke, Pflanzmaterial	0,00	1.000	1.000	1.000	1.000	1.000
	55100151.42220000 Erwerb von geringwertigen Vermögensgegenständen	0,00	0	0	1.000	0	0
15	Abschreibungen	0,00	0	0	0	0	0
	55100151.47220000 Abschreibungen auf Forderungen	0,00	0	0	0	0	0
	55100151.47222000 Abschreibungen auf Forderungen wegen Einzelwertberichtigung	0,00	0	0	0	0	0
16	Zinsen und ähnliche Aufwendungen	0,00	0	0	0	0	0
17	Transferaufwendungen	1.000,00	1.500	1.500	1.500	1.500	1.500
	55100151.43180000 Zuweisungen an übrige Bereiche						
	Erläuterungen:						
	1.000 € Jährlicher, pauschaler Zuschuss						
	500 € Jährliches Bänklemänner-Fest für alle drei Ortsteile	1.000,00	1.500	1.500	1.500	1.500	1.500
18	Sonstige ordentliche Aufwendungen	0,00	0	0	0	0	0
19	**Anteilige ordentliche Aufwendungen (Summe aus Nummern 12 bis 18)**	**1.000,00**	**2.500**	**2.500**	**3.500**	**2.500**	**2.500**
20	**Anteiliges veranschlagtes ordentliches Ergebnis (Saldo aus Nummern 11 und 19)**	**-1.000,00**	**-2.500**	**-2.500**	**-3.500**	**-2.500**	**-2.500**
21	Erträge aus internen Leistungen	0,00	0	0	0	0	0
22	Aufwendungen aus internen Leistungen	0,00	0	0	0	0	0
23	kalkulatorische Kosten	0,00	0	0	0	0	0
24	**Veranschlagtes kalkulatorisches Ergebnis (Saldo aus Nummern 21 bis 23)**	**0,00**	**0**	**0**	**0**	**0**	**0**
25	**Veranschlagter Nettoressourcenbedarf/-überschuss (Summe aus Nummern 20 und 24)**	**-1.000,00**	**-2.500**	**-2.500**	**-3.500**	**-2.500**	**-2.500**

Gemeinde Hohberg **2026**

Teilhaushalt 5 Bauen, Infrastruktur, Bestattungswesen

Sachgebietsleitung
Herr Breig

Produktbereich	**55**	Natur- und Landschaftspflege, Friedhofswesen
Unterprodukt	**55100151**	"Bänklemänner" Ortsteil Diersburg Unterhaltung von Sitzbänken, Wegen u.a. Einrichtungen im öffentlichen Bereich

Teilfinanzhaushalt einschließlich Finanzplanung

Nr.		Ergebnis 2024 EUR	Ansatz 2025 EUR	Ansatz 2026 EUR	Verpflichtungsermächtigungen 2026 EUR	Planung 2027 EUR	Verpflichtungsermächtigungen 2019 EUR	Planung 2028 EUR	Planung 2029 EUR
		1	2	3	4	5	6	7	8
1	**Summe der Einzahlungen aus laufender Verwaltungstätigkeit (ohne außerordentliche zahlungswirksame Erträge aus Vermögensveräußerung)**	**0,00**	**0**	**0**	**0**	**0**	**0**	**0**	**0**
2	**Summe der Auszahlungen aus laufender Verwaltungstätigkeit**	**1.000,00**	**2.500**	**2.500**	**0**	**3.500**	**0**	**2.500**	**2.500**
3	**Anteiliger Zahlungsmittelüberschuss/-bedarf des Ergebnishaushalts (Saldo aus Nummern 1 und 2)**	**-1.000,00**	**-2.500**	**-2.500**	**0**	**-3.500**	**0**	**-2.500**	**-2.500**
4	Einzahlungen aus Investitionszuwendungen	0,00	0	0	0	0	0	0	0
5	Einzahlungen aus Investitionsbeiträgen und ähnlichen Entgelten für Investitionstätigkeit	0,00	0	0	0	0	0	0	0
6	Einzahlungen aus der Veräußerung von Sachvermögen	0,00	0	0	0	0	0	0	0
7	Einzahlungen aus der Veräußerung von Finanzvermögen	0,00	0	0	0	0	0	0	0
8	Einzahlungen für sonstige Investitionstätigkeit	0,00	0	0	0	0	0	0	0
9	**Einzahlungen aus Investitionstätigkeit (Summe aus Nummern 4 bis 8)**	**0,00**	**0**	**0**	**0**	**0**	**0**	**0**	**0**
10	Auszahlungen für den Erwerb von Grundstücken und Gebäuden	0,00	0	0	0	0	0	0	0
11	Auszahlungen für Baumaßnahmen	0,00	0	0	0	0	0	0	0
12	Auszahlungen für den Erwerb von beweglichem Sachvermögen	0,00	0	0	0	0	0	0	0
13	Auszahlungen für den Erwerb von Finanzvermögen	0,00	0	0	0	0	0	0	0
14	Auszahlungen für Investitionsförderungsmaßnahmen	0,00	0	0	0	0	0	0	0
15	Auszahlungen für den Erwerb von immateriellen Vermögensgegenständen	0,00	0	0	0	0	0	0	0
16	**Auszahlungen aus Investitionstätigkeit (Summe aus Nummern 10 bis 15)**	**0,00**	**0**	**0**	**0**	**0**	**0**	**0**	**0**
17	**Anteiliger veranschlagter Finanzierungsmittelüberschuss/-bedarf aus Investitionstätigkeit (Saldo aus Nummern 9 und 16)**	**0,00**	**0**	**0**	**0**	**0**	**0**	**0**	**0**
18	**Anteiliger veranschlagter Finanzierungsmittelüberschuss/-bedarf (Saldo aus Nummern 3 und 17)**	**-1.000,00**	**-2.500**	**-2.500**	**0**	**-3.500**	**0**	**-2.500**	**-2.500**

Gemeinde Hohberg **2026**

Teilhaushalt 5 Bauen, Infrastruktur, Bestattungswesen

Sachgebietsleitung
Herr Breig

Produktbereich	**55**	Natur- und Landschaftspflege, Friedhofswesen
Unterprodukt	**55100152**	"Bänklemänner" Ortsteil Hofweier Unterhaltung von Sitzbänken, Wegen u.a. Einrichtungen im öffentlichen Bereich

Produktgruppenbeschreibung

Teilergebnishaushalt einschließlich Finanzplanung

Nr.		Ergebnis 2024 EUR	Ansatz 2025 EUR	Ansatz 2026 EUR	Planung 2027 EUR	Planung 2028 EUR	Planung 2029 EUR
		1	2	3	4	5	6
1	Steuern und ähnliche Abgaben	0,00	0	0	0	0	0
2	Zuweisungen und Zuwendungen, Umlagen	0,00	0	0	0	0	0
3	Aufgelöste Investitionszuwendungen und -beiträge	0,00	0	0	0	0	0
4	Sonstige Transfererträge	0,00	0	0	0	0	0
5	Entgelte für öffentliche Leistungen oder Einrichtungen	0,00	0	0	0	0	0
6	Sonstige privatrechtliche Leistungsentgelte	0,00	0	0	0	0	0
7	Kostenerstattungen und Kostenumlagen	0,00	0	0	0	0	0
8	Zinsen und ähnliche Erträge	0,00	0	0	0	0	0
9	Aktivierte Eigenleistungen und Bestandsveränderungen	0,00	0	0	0	0	0
10	Sonstige ordentliche Erträge	0,00	0	0	0	0	0
	55100152.35831100 Erträge aus der Auflösung oder Herabsetzung von Einzelwertberichtigungen auf Forderungen	0,00	0	0	0	0	0
	55100152.35910000 Andere sonstige ordentliche Erträge	0,00	0	0	0	0	0
11	**Anteilige ordentliche Erträge (Summe aus Nummern 1 bis 10)**	**0,00**	**0**	**0**	**0**	**0**	**0**
12	Personalaufwendungen	0,00	0	0	0	0	0
13	Versorgungsaufwendungen	0,00	0	0	0	0	0
14	Aufwendungen für Sach- und Dienstleistungen	0,00	3.000	2.000	2.000	1.000	2.000
	55100152.42120000 Unterhaltung des sonstigen unbeweglichen Vermögens						
	Erläuterungen:						
	u.a. Material für Unterhaltung Sitzbänke, Pflanzmaterial	0,00	1.000	1.000	1.000	1.000	1.000
	55100152.42220000 Erwerb von geringwertigen Vermögensgegenständen	0,00	2.000	1.000	1.000	0	1.000
15	Abschreibungen	0,00	0	0	0	0	0
	55100152.47220000 Abschreibungen auf Forderungen	0,00	0	0	0	0	0
	55100152.47222000 Abschreibungen auf Forderungen wegen Einzelwertberichtigung	0,00	0	0	0	0	0
16	Zinsen und ähnliche Aufwendungen	0,00	0	0	0	0	0
17	Transferaufwendungen	0,00	1.000	1.000	1.000	1.000	1.000
	55100152.43180000 Zuweisungen an übrige Bereiche						
	Erläuterungen:						
	Jährlicher, pauschaler Zuschuss	0,00	1.000	1.000	1.000	1.000	1.000
18	Sonstige ordentliche Aufwendungen	0,00	0	0	0	0	0
19	**Anteilige ordentliche Aufwendungen (Summe aus Nummern 12 bis 18)**	**0,00**	**4.000**	**3.000**	**3.000**	**2.000**	**3.000**
20	**Anteiliges veranschlagtes ordentliches Ergebnis (Saldo aus Nummern 11 und 19)**	**0,00**	**-4.000**	**-3.000**	**-3.000**	**-2.000**	**-3.000**
21	Erträge aus internen Leistungen	0,00	0	0	0	0	0
22	Aufwendungen aus internen Leistungen	0,00	0	0	0	0	0
23	kalkulatorische Kosten	0,00	0	0	0	0	0
24	**Veranschlagtes kalkulatorisches Ergebnis (Saldo aus Nummern 21 bis 23)**	**0,00**	**0**	**0**	**0**	**0**	**0**
25	**Veranschlagter Nettoressourcenbedarf/-überschuss (Summe aus Nummern 20 und 24)**	**0,00**	**-4.000**	**-3.000**	**-3.000**	**-2.000**	**-3.000**

Gemeinde Hohberg **2026**

Teilhaushalt 5 Bauen, Infrastruktur, Bestattungswesen

Sachgebietsleitung
Herr Breig

Produktbereich	**55**	Natur- und Landschaftspflege, Friedhofswesen
Unterprodukt	**55100152**	"Bänklemänner" Ortsteil Hofweier Unterhaltung von Sitzbänken, Wegen u.a. Einrichtungen im öffentlichen Bereich

Teilfinanzhaushalt einschließlich Finanzplanung

Nr.		Ergebnis 2024 EUR	Ansatz 2025 EUR	Ansatz 2026 EUR	Verpflichtungsermächtigungen 2026 EUR	Planung 2027 EUR	Verpflichtungsermächtigungen 2019 EUR	Planung 2028 EUR	Planung 2029 EUR
		1	2	3	4	5	6	7	8
1	**Summe der Einzahlungen aus laufender Verwaltungstätigkeit (ohne außerordentliche zahlungswirksame Erträge aus Vermögensveräußerung)**	**0,00**	**0**	**0**	**0**	**0**	**0**	**0**	**0**
2	**Summe der Auszahlungen aus laufender Verwaltungstätigkeit**	**0,00**	**4.000**	**3.000**	**0**	**3.000**	**0**	**2.000**	**3.000**
3	**Anteiliger Zahlungsmittelüberschuss/-bedarf des Ergebnishaushalts (Saldo aus Nummern 1 und 2)**	**0,00**	**-4.000**	**-3.000**	**0**	**-3.000**	**0**	**-2.000**	**-3.000**
4	Einzahlungen aus Investitionszuwendungen	0,00	0	0	0	0	0	0	0
5	Einzahlungen aus Investitionsbeiträgen und ähnlichen Entgelten für Investitionstätigkeit	0,00	0	0	0	0	0	0	0
6	Einzahlungen aus der Veräußerung von Sachvermögen	0,00	0	0	0	0	0	0	0
7	Einzahlungen aus der Veräußerung von Finanzvermögen	0,00	0	0	0	0	0	0	0
8	Einzahlungen für sonstige Investitionstätigkeit	0,00	0	0	0	0	0	0	0
9	**Einzahlungen aus Investitionstätigkeit (Summe aus Nummern 4 bis 8)**	**0,00**	**0**	**0**	**0**	**0**	**0**	**0**	**0**
10	Auszahlungen für den Erwerb von Grundstücken und Gebäuden	0,00	0	0	0	0	0	0	0
11	Auszahlungen für Baumaßnahmen	0,00	0	0	0	0	0	0	0
12	Auszahlungen für den Erwerb von beweglichem Sachvermögen	0,00	0	0	0	0	0	0	0
13	Auszahlungen für den Erwerb von Finanzvermögen	0,00	0	0	0	0	0	0	0
14	Auszahlungen für Investitionsförderungsmaßnahmen	0,00	0	0	0	0	0	0	0
15	Auszahlungen für den Erwerb von immateriellen Vermögensgegenständen	0,00	0	0	0	0	0	0	0
16	**Auszahlungen aus Investitionstätigkeit (Summe aus Nummern 10 bis 15)**	**0,00**	**0**	**0**	**0**	**0**	**0**	**0**	**0**
17	**Anteiliger veranschlagter Finanzierungsmittelüberschuss/-bedarf aus Investitionstätigkeit (Saldo aus Nummern 9 und 16)**	**0,00**	**0**	**0**	**0**	**0**	**0**	**0**	**0**
18	**Anteiliger veranschlagter Finanzierungsmittelüberschuss/-bedarf (Saldo aus Nummern 3 und 17)**	**0,00**	**-4.000**	**-3.000**	**0**	**-3.000**	**0**	**-2.000**	**-3.000**

Gemeinde Hohberg **2026**

Teilhaushalt 5 Bauen, Infrastruktur, Bestattungswesen

Sachgebietsleitung
Herr Breig

Produktbereich	**55**	Natur- und Landschaftspflege, Friedhofswesen
Unterprodukt	**55100153**	"Bänklemänner" Ortsteil Niederschopfheim Unterhaltung von Sitzbänken, Wegen u.a. Einrichtungen im öffentlichen Bereich

Produktgruppenbeschreibung

Teilergebnishaushalt einschließlich Finanzplanung

Nr.		Ergebnis 2024 EUR	Ansatz 2025 EUR	Ansatz 2026 EUR	Planung 2027 EUR	Planung 2028 EUR	Planung 2029 EUR
		1	2	3	4	5	6
1	Steuern und ähnliche Abgaben	0,00	0	0	0	0	0
2	Zuweisungen und Zuwendungen, Umlagen	0,00	0	0	0	0	0
3	Aufgelöste Investitionszuwendungen und -beiträge	0,00	0	0	0	0	0
4	Sonstige Transfererträge	0,00	0	0	0	0	0
5	Entgelte für öffentliche Leistungen oder Einrichtungen	0,00	0	0	0	0	0
6	Sonstige privatrechtliche Leistungsentgelte	0,00	0	0	0	0	0
7	Kostenerstattungen und Kostenumlagen	0,00	0	0	0	0	0
8	Zinsen und ähnliche Erträge	0,00	0	0	0	0	0
9	Aktivierte Eigenleistungen und Bestandsveränderungen	0,00	0	0	0	0	0
10	Sonstige ordentliche Erträge	0,00	0	0	0	0	0
	55100153.35831100 Erträge aus der Auflösung oder Herabsetzung von Einzelwertberichtigungen auf Forderungen	0,00	0	0	0	0	0
	55100153.35910000 Andere sonstige ordentliche Erträge	0,00	0	0	0	0	0
11	**Anteilige ordentliche Erträge (Summe aus Nummern 1 bis 10)**	**0,00**	**0**	**0**	**0**	**0**	**0**
12	Personalaufwendungen	0,00	0	0	0	0	0
13	Versorgungsaufwendungen	0,00	0	0	0	0	0
14	Aufwendungen für Sach- und Dienstleistungen	5.531,69	1.000	2.500	1.000	1.000	2.000
	55100153.42120000 Unterhaltung des sonstigen unbeweglichen Vermögens						
	Erläuterungen:						
	u.a. Material für Unterhaltung Sitzbänke, Pflanzmaterial	2.558,45	1.000	1.000	1.000	1.000	1.000
	55100153.42220000 Erwerb von geringwertigen Vermögensgegenständen	2.973,24	0	1.500	0	0	1.000
15	Abschreibungen	0,00	0	0	0	0	0
	55100153.47220000 Abschreibungen auf Forderungen	0,00	0	0	0	0	0
	55100153.47222000 Abschreibungen auf Forderungen wegen Einzelwertberichtigung	0,00	0	0	0	0	0
16	Zinsen und ähnliche Aufwendungen	0,00	0	0	0	0	0
17	Transferaufwendungen	0,00	1.000	1.000	1.000	1.000	1.000
	55100153.43180000 Zuweisungen an übrige Bereiche						
	Erläuterungen:						
	Jährlicher, pauschaler Zuschuss	0,00	1.000	1.000	1.000	1.000	1.000
18	Sonstige ordentliche Aufwendungen	0,00	0	0	0	0	0
19	**Anteilige ordentliche Aufwendungen (Summe aus Nummern 12 bis 18)**	**5.531,69**	**2.000**	**3.500**	**2.000**	**2.000**	**3.000**
20	**Anteiliges veranschlagtes ordentliches Ergebnis (Saldo aus Nummern 11 und 19)**	**-5.531,69**	**-2.000**	**-3.500**	**-2.000**	**-2.000**	**-3.000**
21	Erträge aus internen Leistungen	0,00	0	0	0	0	0
22	Aufwendungen aus internen Leistungen	0,00	0	0	0	0	0
23	kalkulatorische Kosten	0,00	0	0	0	0	0
24	**Veranschlagtes kalkulatorisches Ergebnis (Saldo aus Nummern 21 bis 23)**	**0,00**	**0**	**0**	**0**	**0**	**0**
25	**Veranschlagter Nettoressourcenbedarf/-überschuss (Summe aus Nummern 20 und 24)**	**-5.531,69**	**-2.000**	**-3.500**	**-2.000**	**-2.000**	**-3.000**

Gemeinde Hohberg **2026**

Teilhaushalt 5 Bauen, Infrastruktur, Bestattungswesen

Sachgebietsleitung
Herr Breig

Produktbereich	**55**	Natur- und Landschaftspflege, Friedhofswesen
Unterprodukt	**55100153**	"Bänklemänner" Ortsteil Niederschopfheim Unterhaltung von Sitzbänken, Wegen u.a. Einrichtungen im öffentlichen Bereich

Teilfinanzhaushalt einschließlich Finanzplanung

Nr.		Ergebnis 2024 EUR	Ansatz 2025 EUR	Ansatz 2026 EUR	Verpflichtungsermächtigungen 2026 EUR	Planung 2027 EUR	Verpflichtungsermächtigungen 2019 EUR	Planung 2028 EUR	Planung 2029 EUR
		1	2	3	4	5	6	7	8
1	**Summe der Einzahlungen aus laufender Verwaltungstätigkeit (ohne außerordentliche zahlungswirksame Erträge aus Vermögensveräußerung)**	**0,00**	**0**	**0**	**0**	**0**	**0**	**0**	**0**
2	**Summe der Auszahlungen aus laufender Verwaltungstätigkeit**	**5.531,69**	**2.000**	**3.500**	**0**	**2.000**	**0**	**2.000**	**3.000**
3	**Anteiliger Zahlungsmittelüberschuss/-bedarf des Ergebnishaushalts (Saldo aus Nummern 1 und 2)**	**-5.531,69**	**-2.000**	**-3.500**	**0**	**-2.000**	**0**	**-2.000**	**-3.000**
4	Einzahlungen aus Investitionszuwendungen	0,00	0	0	0	0	0	0	0
5	Einzahlungen aus Investitionsbeiträgen und ähnlichen Entgelten für Investitionstätigkeit	0,00	0	0	0	0	0	0	0
6	Einzahlungen aus der Veräußerung von Sachvermögen	0,00	0	0	0	0	0	0	0
7	Einzahlungen aus der Veräußerung von Finanzvermögen	0,00	0	0	0	0	0	0	0
8	Einzahlungen für sonstige Investitionstätigkeit	0,00	0	0	0	0	0	0	0
9	**Einzahlungen aus Investitionstätigkeit (Summe aus Nummern 4 bis 8)**	**0,00**	**0**	**0**	**0**	**0**	**0**	**0**	**0**
10	Auszahlungen für den Erwerb von Grundstücken und Gebäuden	0,00	0	0	0	0	0	0	0
11	Auszahlungen für Baumaßnahmen	0,00	0	0	0	0	0	0	0
12	Auszahlungen für den Erwerb von beweglichem Sachvermögen	0,00	0	0	0	0	0	0	0
13	Auszahlungen für den Erwerb von Finanzvermögen	0,00	0	0	0	0	0	0	0
14	Auszahlungen für Investitionsförderungsmaßnahmen	0,00	0	0	0	0	0	0	0
15	Auszahlungen für den Erwerb von immateriellen Vermögensgegenständen	0,00	0	0	0	0	0	0	0
16	**Auszahlungen aus Investitionstätigkeit (Summe aus Nummern 10 bis 15)**	**0,00**	**0**	**0**	**0**	**0**	**0**	**0**	**0**
17	**Anteiliger veranschlagter Finanzierungsmittelüberschuss/-bedarf aus Investitionstätigkeit (Saldo aus Nummern 9 und 16)**	**0,00**	**0**	**0**	**0**	**0**	**0**	**0**	**0**
18	**Anteiliger veranschlagter Finanzierungsmittelüberschuss/-bedarf (Saldo aus Nummern 3 und 17)**	**-5.531,69**	**-2.000**	**-3.500**	**0**	**-2.000**	**0**	**-2.000**	**-3.000**

Gemeinde Hohberg **2026**

Teilhaushalt 5 Bauen, Infrastruktur, Bestattungswesen

Sachgebietsleitung
Herr Breig

Produktbereich **55** Natur- und Landschaftspflege, Friedhofswesen
Unterprodukt **55100200** Freizeitanlagen und Spielflächen

Teilergebnishaushalt einschließlich Finanzplanung

Nr.		Ergebnis 2024 EUR	Ansatz 2025 EUR	Ansatz 2026 EUR	Planung 2027 EUR	Planung 2028 EUR	Planung 2029 EUR
		1	2	3	4	5	6
1	Steuern und ähnliche Abgaben	0,00	0	0	0	0	0
2	Zuweisungen und Zuwendungen, Umlagen	0,00	0	0	0	0	0
3	Aufgelöste Investitionszuwendungen und -beiträge	0,00	0	0	0	0	0
4	Sonstige Transfererträge	0,00	0	0	0	0	0
5	Entgelte für öffentliche Leistungen oder Einrichtungen	0,00	0	0	0	0	0
6	Sonstige privatrechtliche Leistungsentgelte	0,00	0	0	0	0	0
7	Kostenerstattungen und Kostenumlagen	0,00	0	0	0	0	0
8	Zinsen und ähnliche Erträge	0,00	0	0	0	0	0
9	Aktivierte Eigenleistungen und Bestandsveränderungen	0,00	0	0	0	0	0
10	Sonstige ordentliche Erträge	0,00	0	0	0	0	0
	55100200.35831100 Erträge aus der Auflösung oder Herabsetzung von Einzelwertberichtigungen auf Forderungen	0,00	0	0	0	0	0
	55100200.35910000 Andere sonstige ordentliche Erträge	0,00	0	0	0	0	0
11	**Anteilige ordentliche Erträge (Summe aus Nummern 1 bis 10)**	**0,00**	**0**	**0**	**0**	**0**	**0**
12	Personalaufwendungen	0,00	3.400	3.233	2.443	2.492	2.492
	55100200.40110000 Dienstaufwendungen Beamte	0,00	1.920	1.244	1.244	1.269	1.269
	55100200.40120000 Dienstaufwendungen Arbeitnehmer	0,00	0	549	0	0	0
	55100200.40210000 Beiträge zu Versorgungskassen Beamte	0,00	1.370	1.126	1.126	1.148	1.148
	55100200.40220000 Beiträge zu Versorgungskassen Arbeitnehmer	0,00	0	73	0	0	0
	55100200.40320000 Beiträge zur gesetzlichen Sozialversicherung Arbeitnehmer	0,00	0	168	0	0	0
	55100200.40410000 Beihilfen und Unterstützungsleistungen für Bedienstete	0,00	110	73	73	75	75
	55100200.40710000 Zuführung zu, bzw. Inanspruchnahme von, Rückstellungen für Altersteilzeit und andere Maßnahmen	0,00	0	0	0	0	0
13	Versorgungsaufwendungen	0,00	0	0	0	0	0
14	Aufwendungen für Sach- und Dienstleistungen	0,00	500	0	0	0	0
	55100200.42610150 Aus- und Fortbildung, Umschulung ohne Umsatzsteuer	0,00	500	0	0	0	0
15	Abschreibungen	0,00	0	0	0	0	0
	55100200.47220000 Abschreibungen auf Forderungen	0,00	0	0	0	0	0
	55100200.47222000 Abschreibungen auf Forderungen wegen Einzelwertberichtigung	0,00	0	0	0	0	0
16	Zinsen und ähnliche Aufwendungen	0,00	0	0	0	0	0
17	Transferaufwendungen	0,00	0	0	0	0	0
18	Sonstige ordentliche Aufwendungen	0,00	0	0	0	0	0
19	**Anteilige ordentliche Aufwendungen (Summe aus Nummern 12 bis 18)**	**0,00**	**3.900**	**3.233**	**2.443**	**2.492**	**2.492**
20	**Anteiliges veranschlagtes ordentliches Ergebnis (Saldo aus Nummern 11 und 19)**	**0,00**	**-3.900**	**-3.233**	**-2.443**	**-2.492**	**-2.492**
21	Erträge aus internen Leistungen	0,00	0	0	0	0	0
	55100200.38110000 Erträge aus internen Leistungsbeziehungen	0,00	0	0	0	0	0
22	Aufwendungen aus internen Leistungen	0,00	35.850	35.850	35.850	35.850	35.850
	55100200.48110000 Aufwendungen aus internen Leistungsbeziehungen	0,00	35.850	35.850	35.850	35.850	35.850
23	kalkulatorische Kosten	0,00	0	0	0	0	0
24	**Veranschlagtes kalkulatorisches Ergebnis (Saldo aus Nummern 21 bis 23)**	**0,00**	**-35.850**	**-35.850**	**-35.850**	**-35.850**	**-35.850**
25	**Veranschlagter Nettoressourcenbedarf/-überschuss (Summe aus Nummern 20 und 24)**	**0,00**	**-39.750**	**-39.083**	**-38.293**	**-38.342**	**-38.342**

Gemeinde Hohberg **2026**

Teilhaushalt 5 Bauen, Infrastruktur, Bestattungswesen

Sachgebietsleitung
Herr Breig

Produktbereich	**55**	Natur- und Landschaftspflege, Friedhofswesen
Unterprodukt	**55100200**	Freizeitanlagen und Spielflächen

Teilfinanzhaushalt einschließlich Finanzplanung

Nr.		Ergebnis 2024 EUR	Ansatz 2025 EUR	Ansatz 2026 EUR	Verpflichtungsermächtigungen 2026 EUR	Planung 2027 EUR	Verpflichtungsermächtigungen 2019 EUR	Planung 2028 EUR	Planung 2029 EUR
		1	2	3	4	5	6	7	8
1	**Summe der Einzahlungen aus laufender Verwaltungstätigkeit (ohne außerordentliche zahlungswirksame Erträge aus Vermögensveräußerung)**	**0,00**	**0**	**0**	**0**	**0**	**0**	**0**	**0**
2	**Summe der Auszahlungen aus laufender Verwaltungstätigkeit**	**0,00**	**3.900**	**3.233**	**0**	**2.443**	**0**	**2.492**	**2.492**
3	**Anteiliger Zahlungsmittelüberschuss/-bedarf des Ergebnishaushalts (Saldo aus Nummern 1 und 2)**	**0,00**	**-3.900**	**-3.233**	**0**	**-2.443**	**0**	**-2.492**	**-2.492**
4	Einzahlungen aus Investitionszuwendungen	0,00	0	0	0	0	0	0	0
5	Einzahlungen aus Investitionsbeiträgen und ähnlichen Entgelten für Investitionstätigkeit	0,00	0	0	0	0	0	0	0
6	Einzahlungen aus der Veräußerung von Sachvermögen	0,00	0	0	0	0	0	0	0
7	Einzahlungen aus der Veräußerung von Finanzvermögen	0,00	0	0	0	0	0	0	0
8	Einzahlungen für sonstige Investitionstätigkeit	0,00	0	0	0	0	0	0	0
9	**Einzahlungen aus Investitionstätigkeit (Summe aus Nummern 4 bis 8)**	**0,00**	**0**	**0**	**0**	**0**	**0**	**0**	**0**
10	Auszahlungen für den Erwerb von Grundstücken und Gebäuden	0,00	0	0	0	0	0	0	0
11	Auszahlungen für Baumaßnahmen	0,00	0	0	0	0	0	0	0
12	Auszahlungen für den Erwerb von beweglichem Sachvermögen	0,00	0	0	0	0	0	0	0
13	Auszahlungen für den Erwerb von Finanzvermögen	0,00	0	0	0	0	0	0	0
14	Auszahlungen für Investitionsförderungsmaßnahmen	0,00	0	0	0	0	0	0	0
15	Auszahlungen für den Erwerb von immateriellen Vermögensgegenständen	0,00	0	0	0	0	0	0	0
16	**Auszahlungen aus Investitionstätigkeit (Summe aus Nummern 10 bis 15)**	**0,00**	**0**	**0**	**0**	**0**	**0**	**0**	**0**
17	**Anteiliger veranschlagter Finanzierungsmittelüberschuss/-bedarf aus Investitionstätigkeit (Saldo aus Nummern 9 und 16)**	**0,00**	**0**	**0**	**0**	**0**	**0**	**0**	**0**
18	**Anteiliger veranschlagter Finanzierungsmittelüberschuss/-bedarf (Saldo aus Nummern 3 und 17)**	**0,00**	**-3.900**	**-3.233**	**0**	**-2.443**	**0**	**-2.492**	**-2.492**

Gemeinde Hohberg **2026**

Teilhaushalt 5 Bauen, Infrastruktur, Bestattungswesen

Sachgebietsleitung
Herr Breig

Produktbereich **55** Natur- und Landschaftspflege, Friedhofswesen
Unterprodukt **55100210** Spielplatz "Frauenmatt/Bachstraße" Diersburg

Teilergebnishaushalt einschließlich Finanzplanung

Nr.		Ergebnis 2024 EUR	Ansatz 2025 EUR	Ansatz 2026 EUR	Planung 2027 EUR	Planung 2028 EUR	Planung 2029 EUR
		1	2	3	4	5	6
1	Steuern und ähnliche Abgaben	0,00	0	0	0	0	0
2	Zuweisungen und Zuwendungen, Umlagen	0,00	0	0	0	0	0
3	Aufgelöste Investitionszuwendungen und -beiträge	0,00	0	0	0	0	0
4	Sonstige Transfererträge	0,00	0	0	0	0	0
5	Entgelte für öffentliche Leistungen oder Einrichtungen	0,00	0	0	0	0	0
6	Sonstige privatrechtliche Leistungsentgelte	0,00	0	0	0	0	0
7	Kostenerstattungen und Kostenumlagen	0,00	0	0	0	0	0
8	Zinsen und ähnliche Erträge	0,00	0	0	0	0	0
9	Aktivierte Eigenleistungen und Bestandsveränderungen	0,00	0	0	0	0	0
10	Sonstige ordentliche Erträge	0,00	0	0	0	0	0
	55100210.35810000 Erträge aus Zuschreibungen	0,00	0	0	0	0	0
	55100210.35831100 Erträge aus der Auflösung oder Herabsetzung von Einzelwertberichtigungen auf Forderungen	0,00	0	0	0	0	0
	55100210.35910000 Andere sonstige ordentliche Erträge	0,00	0	0	0	0	0
11	**Anteilige ordentliche Erträge (Summe aus Nummern 1 bis 10)**	**0,00**	**0**	**0**	**0**	**0**	**0**
12	Personalaufwendungen	0,00	0	0	0	0	0
	55100210.40710000 Zuführung zu, bzw. Inanspruchnahme von, Rückstellungen für Altersteilzeit und andere Maßnahmen	0,00	0	0	0	0	0
13	Versorgungsaufwendungen	0,00	0	0	0	0	0
14	Aufwendungen für Sach- und Dienstleistungen	699,08	1.650	1.650	1.650	1.650	1.650
	55100210.42100000 Unterhaltung des unbeweglichen Vermögens						
	Erläuterungen:						
	Durchführung TÜV-Prüfung	0,00	150	150	150	150	150
	55100210.42110000 Unterhaltung der Grundstücke und baulichen Anlagen	699,08	1.500	1.500	1.500	1.500	1.500
	55100210.42220000 Erwerb von geringwertigen Vermögensgegenständen, sofern nicht in speziellerem Konto zu verbuchen	0,00	0	0	0	0	0
15	Abschreibungen	0,00	0	0	0	0	0
	55100210.47110000 Abschreibungen auf immaterielle Vermögensgegenstände und	0,00	0	0	0	0	0
	55100210.47220000 Abschreibungen auf Forderungen	0,00	0	0	0	0	0
	55100210.47222000 Abschreibungen auf Forderungen wegen Einzelwertberichtigung	0,00	0	0	0	0	0
16	Zinsen und ähnliche Aufwendungen	0,00	0	0	0	0	0
17	Transferaufwendungen	0,00	0	0	0	0	0
18	Sonstige ordentliche Aufwendungen	0,00	0	0	0	0	0
19	**Anteilige ordentliche Aufwendungen (Summe aus Nummern 12 bis 18)**	**699,08**	**1.650**	**1.650**	**1.650**	**1.650**	**1.650**
20	**Anteiliges veranschlagtes ordentliches Ergebnis (Saldo aus Nummern 11 und 19)**	**-699,08**	**-1.650**	**-1.650**	**-1.650**	**-1.650**	**-1.650**
21	Erträge aus internen Leistungen	0,00	0	0	0	0	0
	55100210.38110000 Erträge aus internen Leistungsbeziehungen	0,00	0	0	0	0	0
22	Aufwendungen aus internen Leistungen	0,00	1.420	1.420	1.420	1.420	1.420
	55100210.48110000 Aufwendungen aus internen Leistungsbeziehungen	0,00	1.420	1.420	1.420	1.420	1.420
23	kalkulatorische Kosten	0,00	0	0	0	0	0
24	**Veranschlagtes kalkulatorisches Ergebnis (Saldo aus Nummern 21 bis 23)**	**0,00**	**-1.420**	**-1.420**	**-1.420**	**-1.420**	**-1.420**
25	**Veranschlagter Nettoressourcenbedarf/-überschuss (Summe aus Nummern 20 und 24)**	**-699,08**	**-3.070**	**-3.070**	**-3.070**	**-3.070**	**-3.070**

Gemeinde Hohberg **2026**

Teilhaushalt 5 Bauen, Infrastruktur, Bestattungswesen

Sachgebietsleitung
Herr Breig

Produktbereich	**55**	Natur- und Landschaftspflege, Friedhofswesen
Unterprodukt	**55100210**	Spielplatz "Frauenmatt/Bachstraße" Diersburg

Teilfinanzhaushalt einschließlich Finanzplanung

Nr.		Ergebnis 2024 EUR	Ansatz 2025 EUR	Ansatz 2026 EUR	Verpflichtungsermächtigungen 2026 EUR	Planung 2027 EUR	Verpflichtungsermächtigungen 2019 EUR	Planung 2028 EUR	Planung 2029 EUR
		1	2	3	4	5	6	7	8
1	**Summe der Einzahlungen aus laufender Verwaltungstätigkeit (ohne außerordentliche zahlungswirksame Erträge aus Vermögensveräußerung)**	**0,00**	**0**	**0**	**0**	**0**	**0**	**0**	**0**
2	**Summe der Auszahlungen aus laufender Verwaltungstätigkeit**	**699,08**	**1.650**	**1.650**	**0**	**1.650**	**0**	**1.650**	**1.650**
3	**Anteiliger Zahlungsmittelüberschuss/-bedarf des Ergebnishaushalts (Saldo aus Nummern 1 und 2)**	**-699,08**	**-1.650**	**-1.650**	**0**	**-1.650**	**0**	**-1.650**	**-1.650**
4	Einzahlungen aus Investitionszuwendungen	0,00	0	0	0	0	0	0	0
5	Einzahlungen aus Investitionsbeiträgen und ähnlichen Entgelten für Investitionstätigkeit	0,00	0	0	0	0	0	0	0
6	Einzahlungen aus der Veräußerung von Sachvermögen	0,00	0	0	0	0	0	0	0
7	Einzahlungen aus der Veräußerung von Finanzvermögen	0,00	0	0	0	0	0	0	0
8	Einzahlungen für sonstige Investitionstätigkeit	0,00	0	0	0	0	0	0	0
9	**Einzahlungen aus Investitionstätigkeit (Summe aus Nummern 4 bis 8)**	**0,00**	**0**	**0**	**0**	**0**	**0**	**0**	**0**
10	Auszahlungen für den Erwerb von Grundstücken und Gebäuden	0,00	0	0	0	0	0	0	0
	55100210.78210000 Auszahlungen für den Erwerb von Grundstücken und Gebäuden	0,00	0	0	0	0	0	0	0
11	Auszahlungen für Baumaßnahmen	0,00	0	0	0	0	0	0	0
	55100210.78710000 Auszahlungen für Hochbaumaßnahmen	0,00	0	0	0	0	0	0	0
12	Auszahlungen für den Erwerb von beweglichem Sachvermögen	0,00	0	0	0	0	0	0	0
	55100210.78312000 Auszahlungen für den Erwerb von beweglichen Vermögensgegenständen oberhalb der Wertgrenze nach § 38 Abs. 4 GemHVO	0,00	0	0	0	0	0	0	0
13	Auszahlungen für den Erwerb von Finanzvermögen	0,00	0	0	0	0	0	0	0
14	Auszahlungen für Investitionsförderungsmaßnahmen	0,00	0	0	0	0	0	0	0
15	Auszahlungen für den Erwerb von immateriellen Vermögensgegenständen	0,00	0	0	0	0	0	0	0
16	**Auszahlungen aus Investitionstätigkeit (Summe aus Nummern 10 bis 15)**	**0,00**	**0**	**0**	**0**	**0**	**0**	**0**	**0**
17	**Anteiliger veranschlagter Finanzierungsmittelüberschuss/-bedarf aus Investitionstätigkeit (Saldo aus Nummern 9 und 16)**	**0,00**	**0**	**0**	**0**	**0**	**0**	**0**	**0**
18	**Anteiliger veranschlagter Finanzierungsmittelüberschuss/-bedarf (Saldo aus Nummern 3 und 17)**	**-699,08**	**-1.650**	**-1.650**	**0**	**-1.650**	**0**	**-1.650**	**-1.650**

Gemeinde Hohberg **2026**

Teilhaushalt 5 Bauen, Infrastruktur, Bestattungswesen

Sachgebietsleitung
Herr Breig

Produktbereich **55** Natur- und Landschaftspflege, Friedhofswesen
Unterprodukt **55100211** Spielplatz "Ellenriederstraße" Diersburg

Teilergebnishaushalt einschließlich Finanzplanung

Nr.		Ergebnis 2024 EUR	Ansatz 2025 EUR	Ansatz 2026 EUR	Planung 2027 EUR	Planung 2028 EUR	Planung 2029 EUR
		1	2	3	4	5	6
1	Steuern und ähnliche Abgaben	0,00	0	0	0	0	0
2	Zuweisungen und Zuwendungen, Umlagen	0,00	0	0	0	0	0
3	Aufgelöste Investitionszuwendungen und -beiträge	0,00	0	0	0	0	0
4	Sonstige Transfererträge	0,00	0	0	0	0	0
5	Entgelte für öffentliche Leistungen oder Einrichtungen	0,00	0	0	0	0	0
6	Sonstige privatrechtliche Leistungsentgelte	0,00	0	0	0	0	0
7	Kostenerstattungen und Kostenumlagen	0,00	0	0	0	0	0
8	Zinsen und ähnliche Erträge	0,00	0	0	0	0	0
9	Aktivierte Eigenleistungen und Bestandsveränderungen	0,00	0	0	0	0	0
10	Sonstige ordentliche Erträge	0,00	0	0	0	0	0
	55100211.35810000 Erträge aus Zuschreibungen	0,00	0	0	0	0	0
	55100211.35831100 Erträge aus der Auflösung oder Herabsetzung von Einzelwertberichtigungen auf Forderungen	0,00	0	0	0	0	0
	55100211.35910000 Andere sonstige ordentliche Erträge	0,00	0	0	0	0	0
11	**Anteilige ordentliche Erträge (Summe aus Nummern 1 bis 10)**	**0,00**	**0**	**0**	**0**	**0**	**0**
12	Personalaufwendungen	0,00	0	0	0	0	0
13	Versorgungsaufwendungen	0,00	0	0	0	0	0
14	Aufwendungen für Sach- und Dienstleistungen	699,07	1.650	1.650	1.650	1.650	1.650
	55100211.42100000 Unterhaltung des unbeweglichen Vermögens						
	Erläuterungen:						
	Durchführung TÜV-Prüfung	0,00	150	150	150	150	150
	55100211.42110000 Unterhaltung der Grundstücke und baulichen Anlagen	699,07	1.500	1.500	1.500	1.500	1.500
	55100211.42220000 Erwerb von geringwertigen Vermögensgegenständen, sofern nicht in speziellerem Konto zu verbuchen	0,00	0	0	0	0	0
15	Abschreibungen	0,00	0	0	0	0	0
	55100211.47110000 Abschreibungen auf immaterielle Vermögensgegenstände und	0,00	0	0	0	0	0
	55100211.47220000 Abschreibungen auf Forderungen	0,00	0	0	0	0	0
	55100211.47222000 Abschreibungen auf Forderungen wegen Einzelwertberichtigung	0,00	0	0	0	0	0
16	Zinsen und ähnliche Aufwendungen	0,00	0	0	0	0	0
17	Transferaufwendungen	0,00	0	0	0	0	0
18	Sonstige ordentliche Aufwendungen	0,00	0	0	0	0	0
19	**Anteilige ordentliche Aufwendungen (Summe aus Nummern 12 bis 18)**	**699,07**	**1.650**	**1.650**	**1.650**	**1.650**	**1.650**
20	**Anteiliges veranschlagtes ordentliches Ergebnis (Saldo aus Nummern 11 und 19)**	**-699,07**	**-1.650**	**-1.650**	**-1.650**	**-1.650**	**-1.650**
21	Erträge aus internen Leistungen	0,00	0	0	0	0	0
	55100211.38110000 Erträge aus internen Leistungsbeziehungen	0,00	0	0	0	0	0
22	Aufwendungen aus internen Leistungen	0,00	0	0	0	0	0
	55100211.48110000 Aufwendungen aus internen Leistungsbeziehungen	0,00	0	0	0	0	0
23	kalkulatorische Kosten	0,00	0	0	0	0	0
24	**Veranschlagtes kalkulatorisches Ergebnis (Saldo aus Nummern 21 bis 23)**	**0,00**	**0**	**0**	**0**	**0**	**0**
25	**Veranschlagter Nettoressourcenbedarf/-überschuss (Summe aus Nummern 20 und 24)**	**-699,07**	**-1.650**	**-1.650**	**-1.650**	**-1.650**	**-1.650**

Gemeinde Hohberg **2026**

Teilhaushalt 5 Bauen, Infrastruktur, Bestattungswesen

Sachgebietsleitung
Herr Breig

Produktbereich	**55**	Natur- und Landschaftspflege, Friedhofswesen
Unterprodukt	**55100211**	Spielplatz "Ellenriederstraße" Diersburg

Teilfinanzhaushalt einschließlich Finanzplanung

Nr.		Ergebnis 2024 EUR	Ansatz 2025 EUR	Ansatz 2026 EUR	Verpflichtungsermächtigungen 2026 EUR	Planung 2027 EUR	Verpflichtungsermächtigungen 2019 EUR	Planung 2028 EUR	Planung 2029 EUR
		1	2	3	4	5	6	7	8
1	**Summe der Einzahlungen aus laufender Verwaltungstätigkeit (ohne außerordentliche zahlungswirksame Erträge aus Vermögensveräußerung)**	**0,00**	**0**	**0**	**0**	**0**	**0**	**0**	**0**
2	**Summe der Auszahlungen aus laufender Verwaltungstätigkeit**	**699,07**	**1.650**	**1.650**	**0**	**1.650**	**0**	**1.650**	**1.650**
3	**Anteiliger Zahlungsmittelüberschuss/-bedarf des Ergebnishaushalts (Saldo aus Nummern 1 und 2)**	**-699,07**	**-1.650**	**-1.650**	**0**	**-1.650**	**0**	**-1.650**	**-1.650**
4	Einzahlungen aus Investitionszuwendungen	0,00	0	0	0	0	0	0	0
5	Einzahlungen aus Investitionsbeiträgen und ähnlichen Entgelten für Investitionstätigkeit	0,00	0	0	0	0	0	0	0
6	Einzahlungen aus der Veräußerung von Sachvermögen	0,00	0	0	0	0	0	0	0
7	Einzahlungen aus der Veräußerung von Finanzvermögen	0,00	0	0	0	0	0	0	0
8	Einzahlungen für sonstige Investitionstätigkeit	0,00	0	0	0	0	0	0	0
9	**Einzahlungen aus Investitionstätigkeit (Summe aus Nummern 4 bis 8)**	**0,00**	**0**	**0**	**0**	**0**	**0**	**0**	**0**
10	Auszahlungen für den Erwerb von Grundstücken und Gebäuden	0,00	0	0	0	0	0	0	0
11	Auszahlungen für Baumaßnahmen	0,00	0	0	0	0	0	0	0
	55100211.78710000 Auszahlungen für Hochbaumaßnahmen	0,00	0	0	0	0	0	0	0
	55100211.78720000 Auszahlungen für Tiefbaumaßnahmen	0,00	0	0	0	0	0	0	0
12	Auszahlungen für den Erwerb von beweglichem Sachvermögen	0,00	0	0	0	0	0	0	0
	55100211.78312000 Auszahlungen für den Erwerb von beweglichen Vermögensgegenständen oberhalb der Wertgrenze nach § 38 Abs. 4 GemHVO	0,00	0	0	0	0	0	0	0
13	Auszahlungen für den Erwerb von Finanzvermögen	0,00	0	0	0	0	0	0	0
14	Auszahlungen für Investitionsförderungsmaßnahmen	0,00	0	0	0	0	0	0	0
15	Auszahlungen für den Erwerb von immateriellen Vermögensgegenständen	0,00	0	0	0	0	0	0	0
16	**Auszahlungen aus Investitionstätigkeit (Summe aus Nummern 10 bis 15)**	**0,00**	**0**	**0**	**0**	**0**	**0**	**0**	**0**
17	**Anteiliger veranschlagter Finanzierungsmittelüberschuss/-bedarf aus Investitionstätigkeit (Saldo aus Nummern 9 und 16)**	**0,00**	**0**	**0**	**0**	**0**	**0**	**0**	**0**
18	**Anteiliger veranschlagter Finanzierungsmittelüberschuss/-bedarf (Saldo aus Nummern 3 und 17)**	**-699,07**	**-1.650**	**-1.650**	**0**	**-1.650**	**0**	**-1.650**	**-1.650**

Gemeinde Hohberg **2026**

Teilhaushalt 5 Bauen, Infrastruktur, Bestattungswesen

Sachgebietsleitung
Herr Breig

Produktbereich	**55**	Natur- und Landschaftspflege, Friedhofswesen
Unterprodukt	**55100211**	Spielplatz "Ellenriederstraße" Diersburg

Einzeldarstellung der Investitionsmaßnahmen

Nr.		Gesamtang. z. Maßnahme -nachrichtlich- EUR	Bisher finanziert EUR	Ermächtigungsübertragungen aus 2024 EUR	Ergebnis 2024 EUR	Ansatz 2025 EUR	Ansatz 2026 EUR	Verpflichtungsermächtigungen 2026 EUR	Planung 2027 EUR	VE 2027 EUR	Planung 2028 EUR	Planung 2029 EUR	Finanzbedarf weitere Jahre -nachrichtl.- EUR
		1	2	3	4	5	6	7	8	9	10	11	12
Investitionen oberhalb der festgesetzten Wertgrenze													
55100200202301 Investive Maßnahmen und Beschaffungen Spielplätze Hohberg													
55100211.78312000		10.000,00	0,00	0,00	0,00	0	0	0	0	0	0	0	0

Gemeinde Hohberg **2026**

Teilhaushalt 5 Bauen, Infrastruktur, Bestattungswesen

Sachgebietsleitung
Herr Breig

Produktbereich **55** Natur- und Landschaftspflege, Friedhofswesen
Unterprodukt **55100212** Spielplatz "Strittmatt" Diersburg

Teilergebnishaushalt einschließlich Finanzplanung

Nr.		Ergebnis 2024 EUR	Ansatz 2025 EUR	Ansatz 2026 EUR	Planung 2027 EUR	Planung 2028 EUR	Planung 2029 EUR
		1	2	3	4	5	6
1	Steuern und ähnliche Abgaben	0,00	0	0	0	0	0
2	Zuweisungen und Zuwendungen, Umlagen	0,00	0	0	0	0	0
3	Aufgelöste Investitionszuwendungen und -beiträge	0,00	0	0	0	0	0
4	Sonstige Transfererträge	0,00	0	0	0	0	0
5	Entgelte für öffentliche Leistungen oder Einrichtungen	0,00	0	0	0	0	0
6	Sonstige privatrechtliche Leistungsentgelte	0,00	0	0	0	0	0
7	Kostenerstattungen und Kostenumlagen	0,00	0	0	0	0	0
8	Zinsen und ähnliche Erträge	0,00	0	0	0	0	0
9	Aktivierte Eigenleistungen und Bestandsveränderungen	0,00	0	0	0	0	0
10	Sonstige ordentliche Erträge	0,00	0	0	0	0	0
	55100212.35810000 Erträge aus Zuschreibungen	0,00	0	0	0	0	0
	55100212.35831100 Erträge aus der Auflösung oder Herabsetzung von Einzelwertberichtigungen auf Forderungen	0,00	0	0	0	0	0
	55100212.35910000 Andere sonstige ordentliche Erträge	0,00	0	0	0	0	0
11	**Anteilige ordentliche Erträge (Summe aus Nummern 1 bis 10)**	**0,00**	**0**	**0**	**0**	**0**	**0**
12	Personalaufwendungen	0,00	0	0	0	0	0
13	Versorgungsaufwendungen	0,00	0	0	0	0	0
14	Aufwendungen für Sach- und Dienstleistungen	1.231,47	2.650	2.250	2.250	2.250	2.250
	55100212.42100000 Unterhaltung des unbeweglichen Vermögens						
	Erläuterungen:						
	Durchführung TÜV-Prüfung	0,00	150	150	150	150	150
	55100212.42110000 Unterhaltung der Grundstücke und baulichen Anlagen	699,08	1.500	1.500	1.500	1.500	1.500
	55100212.42220000 Erwerb von geringwertigen Vermögensgegenständen, sofern nicht in speziellerem Konto zu verbuchen	0,00	0	0	0	0	0
	55100212.42410300 Aufwand für Abwasserbeseitigung und Wasserversorgung	532,39	1.000	600	600	600	600
15	Abschreibungen	0,00	9.330	9.330	9.330	9.330	9.330
	55100212.47110000 Abschreibungen auf immaterielle Vermögensgegenstände und	0,00	9.330	9.330	9.330	9.330	9.330
	55100212.47220000 Abschreibungen auf Forderungen	0,00	0	0	0	0	0
	55100212.47222000 Abschreibungen auf Forderungen wegen Einzelwertberichtigung	0,00	0	0	0	0	0
16	Zinsen und ähnliche Aufwendungen	0,00	0	0	0	0	0
17	Transferaufwendungen	0,00	0	0	0	0	0
18	Sonstige ordentliche Aufwendungen	0,00	0	0	0	0	0
19	**Anteilige ordentliche Aufwendungen (Summe aus Nummern 12 bis 18)**	**1.231,47**	**11.980**	**11.580**	**11.580**	**11.580**	**11.580**
20	**Anteiliges veranschlagtes ordentliches Ergebnis (Saldo aus Nummern 11 und 19)**	**-1.231,47**	**-11.980**	**-11.580**	**-11.580**	**-11.580**	**-11.580**
21	Erträge aus internen Leistungen	0,00	0	0	0	0	0
	55100212.38110000 Erträge aus internen Leistungsbeziehungen	0,00	0	0	0	0	0
22	Aufwendungen aus internen Leistungen	0,00	0	0	0	0	0
	55100212.48110000 Aufwendungen aus internen Leistungsbeziehungen	0,00	0	0	0	0	0
23	kalkulatorische Kosten	0,00	0	0	0	0	0
24	**Veranschlagtes kalkulatorisches Ergebnis (Saldo aus Nummern 21 bis 23)**	**0,00**	**0**	**0**	**0**	**0**	**0**
25	**Veranschlagter Nettoressourcenbedarf/-überschuss (Summe aus Nummern 20 und 24)**	**-1.231,47**	**-11.980**	**-11.580**	**-11.580**	**-11.580**	**-11.580**

Gemeinde Hohberg **2026**

Teilhaushalt 5 Bauen, Infrastruktur, Bestattungswesen

Sachgebietsleitung
Herr Breig

Produktbereich	**55**	Natur- und Landschaftspflege, Friedhofswesen
Unterprodukt	**55100212**	Spielplatz "Strittmatt" Diersburg

Teilfinanzhaushalt einschließlich Finanzplanung

Nr.		Ergebnis 2024 EUR	Ansatz 2025 EUR	Ansatz 2026 EUR	Verpflichtungsermächtigungen 2026 EUR	Planung 2027 EUR	Verpflichtungsermächtigungen 2019 EUR	Planung 2028 EUR	Planung 2029 EUR
		1	2	3	4	5	6	7	8
1	**Summe der Einzahlungen aus laufender Verwaltungstätigkeit (ohne außerordentliche zahlungswirksame Erträge aus Vermögensveräußerung)**	**0,00**	**0**	**0**	**0**	**0**	**0**	**0**	**0**
2	**Summe der Auszahlungen aus laufender Verwaltungstätigkeit**	**2.136,09**	**2.650**	**2.250**	**0**	**2.250**	**0**	**2.250**	**2.250**
3	**Anteiliger Zahlungsmittelüberschuss/-bedarf des Ergebnishaushalts (Saldo aus Nummern 1 und 2)**	**-2.136,09**	**-2.650**	**-2.250**	**0**	**-2.250**	**0**	**-2.250**	**-2.250**
4	Einzahlungen aus Investitionszuwendungen	0,00	0	0	0	0	0	0	0
	55100212.68180000 Investitionszuweisungen von übrigen Bereichen	0,00	0	0	0	0	0	0	0
5	Einzahlungen aus Investitionsbeiträgen und ähnlichen Entgelten für Investitionstätigkeit	0,00	0	0	0	0	0	0	0
6	Einzahlungen aus der Veräußerung von Sachvermögen	0,00	0	0	0	0	0	0	0
7	Einzahlungen aus der Veräußerung von Finanzvermögen	0,00	0	0	0	0	0	0	0
8	Einzahlungen für sonstige Investitionstätigkeit	0,00	0	0	0	0	0	0	0
9	**Einzahlungen aus Investitionstätigkeit (Summe aus Nummern 4 bis 8)**	**0,00**	**0**	**0**	**0**	**0**	**0**	**0**	**0**
10	Auszahlungen für den Erwerb von Grundstücken und Gebäuden	0,00	0	0	0	0	0	0	0
11	Auszahlungen für Baumaßnahmen	0,00	0	0	0	0	0	0	0
	55100212.78710000 Auszahlungen für Hochbaumaßnahmen	0,00	0	0	0	0	0	0	0
	55100212.78720000 Auszahlungen für Tiefbaumaßnahmen	0,00	0	0	0	0	0	0	0
	55100212.78730000 Auszahlungen für sonstige Baumaßnahmen	0,00	0	0	0	0	0	0	0
12	Auszahlungen für den Erwerb von beweglichem Sachvermögen	0,00	0	0	0	0	0	0	0
13	Auszahlungen für den Erwerb von Finanzvermögen	0,00	0	0	0	0	0	0	0
14	Auszahlungen für Investitionsförderungsmaßnahmen	0,00	0	0	0	0	0	0	0
	55100212.78180000 Zuweisungen und Zuschüsse für Investitionen an übrige Bereiche	0,00	0	0	0	0	0	0	0
15	Auszahlungen für den Erwerb von immateriellen Vermögensgegenständen	0,00	0	0	0	0	0	0	0
16	**Auszahlungen aus Investitionstätigkeit (Summe aus Nummern 10 bis 15)**	**0,00**	**0**	**0**	**0**	**0**	**0**	**0**	**0**
17	**Anteiliger veranschlagter Finanzierungsmittelüberschuss/-bedarf aus Investitionstätigkeit (Saldo aus Nummern 9 und 16)**	**0,00**	**0**	**0**	**0**	**0**	**0**	**0**	**0**
18	**Anteiliger veranschlagter Finanzierungsmittelüberschuss/-bedarf (Saldo aus Nummern 3 und 17)**	**-2.136,09**	**-2.650**	**-2.250**	**0**	**-2.250**	**0**	**-2.250**	**-2.250**

Gemeinde Hohberg **2026**

Teilhaushalt 5 Bauen, Infrastruktur, Bestattungswesen

Sachgebietsleitung
Herr Breig

Produktbereich **55** Natur- und Landschaftspflege, Friedhofswesen
Unterprodukt **55100213** Spielplatz "Grundschule" Diersburg

Teilergebnishaushalt einschließlich Finanzplanung

Nr.		Ergebnis 2024 EUR	Ansatz 2025 EUR	Ansatz 2026 EUR	Planung 2027 EUR	Planung 2028 EUR	Planung 2029 EUR
		1	2	3	4	5	6
1	Steuern und ähnliche Abgaben	0,00	0	0	0	0	0
2	Zuweisungen und Zuwendungen, Umlagen	0,00	0	0	0	0	0
3	Aufgelöste Investitionszuwendungen und -beiträge	0,00	0	0	0	0	0
4	Sonstige Transfererträge	0,00	0	0	0	0	0
5	Entgelte für öffentliche Leistungen oder Einrichtungen	0,00	0	0	0	0	0
6	Sonstige privatrechtliche Leistungsentgelte	0,00	0	0	0	0	0
7	Kostenerstattungen und Kostenumlagen	0,00	0	0	0	0	0
8	Zinsen und ähnliche Erträge	0,00	0	0	0	0	0
9	Aktivierte Eigenleistungen und Bestandsveränderungen	0,00	0	0	0	0	0
10	Sonstige ordentliche Erträge	0,00	0	0	0	0	0
	55100213.35810000 Erträge aus Zuschreibungen	0,00	0	0	0	0	0
	55100213.35831100 Erträge aus der Auflösung oder Herabsetzung von Einzelwertberichtigungen auf Forderungen	0,00	0	0	0	0	0
	55100213.35910000 Andere sonstige ordentliche Erträge	0,00	0	0	0	0	0
11	**Anteilige ordentliche Erträge (Summe aus Nummern 1 bis 10)**	**0,00**	**0**	**0**	**0**	**0**	**0**
12	Personalaufwendungen	0,00	0	0	0	0	0
13	Versorgungsaufwendungen	0,00	0	0	0	0	0
14	Aufwendungen für Sach- und Dienstleistungen	783,08	1.650	1.650	1.650	1.650	1.650
	55100213.42100000 Unterhaltung des unbeweglichen Vermögens						
	Erläuterungen:						
	Durchführung TÜV-Prüfung	0,00	150	150	150	150	150
	55100213.42110000 Unterhaltung der Grundstücke und baulichen Anlagen	783,08	1.500	1.500	1.500	1.500	1.500
	55100213.42220000 Erwerb von geringwertigen Vermögensgegenständen, sofern nicht in speziellerem Konto zu verbuchen	0,00	0	0	0	0	0
	55100213.42410300 Aufwand für Abwasserbeseitigung und Wasserversorgung	0,00	0	0	0	0	0
15	Abschreibungen	0,00	730	730	730	730	730
	55100213.47110000 Abschreibungen auf immaterielle Vermögensgegenstände und	0,00	730	730	730	730	730
	55100213.47220000 Abschreibungen auf Forderungen	0,00	0	0	0	0	0
	55100213.47222000 Abschreibungen auf Forderungen wegen Einzelwertberichtigung	0,00	0	0	0	0	0
16	Zinsen und ähnliche Aufwendungen	0,00	0	0	0	0	0
17	Transferaufwendungen	0,00	0	0	0	0	0
18	Sonstige ordentliche Aufwendungen	0,00	0	0	0	0	0
19	**Anteilige ordentliche Aufwendungen (Summe aus Nummern 12 bis 18)**	**783,08**	**2.380**	**2.380**	**2.380**	**2.380**	**2.380**
20	**Anteiliges veranschlagtes ordentliches Ergebnis (Saldo aus Nummern 11 und 19)**	**-783,08**	**-2.380**	**-2.380**	**-2.380**	**-2.380**	**-2.380**
21	Erträge aus internen Leistungen	0,00	0	0	0	0	0
	55100213.38110000 Erträge aus internen Leistungsbeziehungen	0,00	0	0	0	0	0
22	Aufwendungen aus internen Leistungen	0,00	0	0	0	0	0
	55100213.48110000 Aufwendungen aus internen Leistungsbeziehungen	0,00	0	0	0	0	0
23	kalkulatorische Kosten	0,00	0	0	0	0	0
24	**Veranschlagtes kalkulatorisches Ergebnis (Saldo aus Nummern 21 bis 23)**	**0,00**	**0**	**0**	**0**	**0**	**0**
25	**Veranschlagter Nettoressourcenbedarf/-überschuss (Summe aus Nummern 20 und 24)**	**-783,08**	**-2.380**	**-2.380**	**-2.380**	**-2.380**	**-2.380**

Gemeinde Hohberg **2026**

Teilhaushalt 5 Bauen, Infrastruktur, Bestattungswesen

Sachgebietsleitung
Herr Breig

Produktbereich	**55**	Natur- und Landschaftspflege, Friedhofswesen
Unterprodukt	**55100213**	Spielplatz "Grundschule" Diersburg

Teilfinanzhaushalt einschließlich Finanzplanung

Nr.		Ergebnis 2024 EUR	Ansatz 2025 EUR	Ansatz 2026 EUR	Verpflichtungsermächtigungen 2026 EUR	Planung 2027 EUR	Verpflichtungsermächtigungen 2019 EUR	Planung 2028 EUR	Planung 2029 EUR
		1	2	3	4	5	6	7	8
1	**Summe der Einzahlungen aus laufender Verwaltungstätigkeit (ohne außerordentliche zahlungswirksame Erträge aus Vermögensveräußerung)**	**0,00**	**0**	**0**	**0**	**0**	**0**	**0**	**0**
2	**Summe der Auszahlungen aus laufender Verwaltungstätigkeit**	**783,08**	**1.650**	**1.650**	**0**	**1.650**	**0**	**1.650**	**1.650**
3	**Anteiliger Zahlungsmittelüberschuss/-bedarf des Ergebnishaushalts (Saldo aus Nummern 1 und 2)**	**-783,08**	**-1.650**	**-1.650**	**0**	**-1.650**	**0**	**-1.650**	**-1.650**
4	Einzahlungen aus Investitionszuwendungen	0,00	0	0	0	0	0	0	0
	55100213.68180000 Investitionszuweisungen von übrigen Bereichen	0,00	0	0	0	0	0	0	0
5	Einzahlungen aus Investitionsbeiträgen und ähnlichen Entgelten für Investitionstätigkeit	0,00	0	0	0	0	0	0	0
6	Einzahlungen aus der Veräußerung von Sachvermögen	0,00	0	0	0	0	0	0	0
7	Einzahlungen aus der Veräußerung von Finanzvermögen	0,00	0	0	0	0	0	0	0
8	Einzahlungen für sonstige Investitionstätigkeit	0,00	0	0	0	0	0	0	0
9	**Einzahlungen aus Investitionstätigkeit (Summe aus Nummern 4 bis 8)**	**0,00**	**0**	**0**	**0**	**0**	**0**	**0**	**0**
10	Auszahlungen für den Erwerb von Grundstücken und Gebäuden	0,00	0	0	0	0	0	0	0
11	Auszahlungen für Baumaßnahmen	0,00	0	0	0	0	0	0	0
	55100213.78710000 Auszahlungen für Hochbaumaßnahmen	0,00	0	0	0	0	0	0	0
	55100213.78720000 Auszahlungen für Tiefbaumaßnahmen	0,00	0	0	0	0	0	0	0
	55100213.78730000 Auszahlungen für sonstige Baumaßnahmen	0,00	0	0	0	0	0	0	0
12	Auszahlungen für den Erwerb von beweglichem Sachvermögen	0,00	0	0	0	0	0	0	0
13	Auszahlungen für den Erwerb von Finanzvermögen	0,00	0	0	0	0	0	0	0
14	Auszahlungen für Investitionsförderungsmaßnahmen	0,00	0	0	0	0	0	0	0
	55100213.78180000 Zuweisungen und Zuschüsse für Investitionen an übrige Bereiche	0,00	0	0	0	0	0	0	0
15	Auszahlungen für den Erwerb von immateriellen Vermögensgegenständen	0,00	0	0	0	0	0	0	0
16	**Auszahlungen aus Investitionstätigkeit (Summe aus Nummern 10 bis 15)**	**0,00**	**0**	**0**	**0**	**0**	**0**	**0**	**0**
17	**Anteiliger veranschlagter Finanzierungsmittelüberschuss/-bedarf aus Investitionstätigkeit (Saldo aus Nummern 9 und 16)**	**0,00**	**0**	**0**	**0**	**0**	**0**	**0**	**0**
18	**Anteiliger veranschlagter Finanzierungsmittelüberschuss/-bedarf (Saldo aus Nummern 3 und 17)**	**-783,08**	**-1.650**	**-1.650**	**0**	**-1.650**	**0**	**-1.650**	**-1.650**

Gemeinde Hohberg **2026**

Teilhaushalt 5 Bauen, Infrastruktur, Bestattungswesen

Sachgebietsleitung
Herr Breig

Produktbereich	**55**	Natur- und Landschaftspflege, Friedhofswesen
Unterprodukt	**55100220**	Spielplatz "Rheinstraße" Hofweier

Teilergebnishaushalt einschließlich Finanzplanung

Nr.		Ergebnis 2024 EUR	Ansatz 2025 EUR	Ansatz 2026 EUR	Planung 2027 EUR	Planung 2028 EUR	Planung 2029 EUR
		1	2	3	4	5	6
1	Steuern und ähnliche Abgaben	0,00	0	0	0	0	0
2	Zuweisungen und Zuwendungen, Umlagen	0,00	0	0	0	0	0
3	Aufgelöste Investitionszuwendungen und -beiträge	0,00	0	0	0	0	0
4	Sonstige Transfererträge	0,00	0	0	0	0	0
5	Entgelte für öffentliche Leistungen oder Einrichtungen	0,00	0	0	0	0	0
6	Sonstige privatrechtliche Leistungsentgelte	0,00	0	0	0	0	0
7	Kostenerstattungen und Kostenumlagen	0,00	0	0	0	0	0
8	Zinsen und ähnliche Erträge	0,00	0	0	0	0	0
9	Aktivierte Eigenleistungen und Bestandsveränderungen	0,00	0	0	0	0	0
10	Sonstige ordentliche Erträge	0,00	0	0	0	0	0
	55100220.35810000 Erträge aus Zuschreibungen	0,00	0	0	0	0	0
	55100220.35831100 Erträge aus der Auflösung oder Herabsetzung von Einzelwertberichtigungen auf Forderungen	0,00	0	0	0	0	0
	55100220.35910000 Andere sonstige ordentliche Erträge	0,00	0	0	0	0	0
11	**Anteilige ordentliche Erträge (Summe aus Nummern 1 bis 10)**	**0,00**	**0**	**0**	**0**	**0**	**0**
12	Personalaufwendungen	0,00	0	0	0	0	0
13	Versorgungsaufwendungen	0,00	0	0	0	0	0
14	Aufwendungen für Sach- und Dienstleistungen	699,08	1.650	1.650	1.650	1.650	1.650
	55100220.42100000 Unterhaltung des unbeweglichen Vermögens						
	Erläuterungen:						
	Durchführung TÜV-Prüfung	0,00	150	150	150	150	150
	55100220.42110000 Unterhaltung der Grundstücke und baulichen Anlagen	699,08	1.500	1.500	1.500	1.500	1.500
	55100220.42220000 Erwerb von geringwertigen Vermögensgegenständen, sofern nicht in speziellerem Konto zu verbuchen	0,00	0	0	0	0	0
15	Abschreibungen	0,00	280	280	280	280	280
	55100220.47110000 Abschreibungen auf immaterielle Vermögensgegenstände und	0,00	280	280	280	280	280
	55100220.47220000 Abschreibungen auf Forderungen	0,00	0	0	0	0	0
	55100220.47222000 Abschreibungen auf Forderungen wegen Einzelwertberichtigung	0,00	0	0	0	0	0
16	Zinsen und ähnliche Aufwendungen	0,00	0	0	0	0	0
17	Transferaufwendungen	0,00	0	0	0	0	0
18	Sonstige ordentliche Aufwendungen	0,00	0	0	0	0	0
19	**Anteilige ordentliche Aufwendungen (Summe aus Nummern 12 bis 18)**	**699,08**	**1.930**	**1.930**	**1.930**	**1.930**	**1.930**
20	**Anteiliges veranschlagtes ordentliches Ergebnis (Saldo aus Nummern 11 und 19)**	**-699,08**	**-1.930**	**-1.930**	**-1.930**	**-1.930**	**-1.930**
21	Erträge aus internen Leistungen	0,00	0	0	0	0	0
	55100220.38110000 Erträge aus internen Leistungsbeziehungen	0,00	0	0	0	0	0
22	Aufwendungen aus internen Leistungen	0,00	0	0	0	0	0
	55100220.48110000 Aufwendungen aus internen Leistungsbeziehungen	0,00	0	0	0	0	0
23	kalkulatorische Kosten	0,00	0	0	0	0	0
24	**Veranschlagtes kalkulatorisches Ergebnis (Saldo aus Nummern 21 bis 23)**	**0,00**	**0**	**0**	**0**	**0**	**0**
25	**Veranschlagter Nettoressourcenbedarf/-überschuss (Summe aus Nummern 20 und 24)**	**-699,08**	**-1.930**	**-1.930**	**-1.930**	**-1.930**	**-1.930**

Gemeinde Hohberg **2026**

Teilhaushalt 5 Bauen, Infrastruktur, Bestattungswesen

Sachgebietsleitung
Herr Breig

Produktbereich	**55**	Natur- und Landschaftspflege, Friedhofswesen
Unterprodukt	**55100220**	Spielplatz "Rheinstraße" Hofweier

Teilfinanzhaushalt einschließlich Finanzplanung

Nr.		Ergebnis 2024 EUR	Ansatz 2025 EUR	Ansatz 2026 EUR	Verpflichtungsermächtigungen 2026 EUR	Planung 2027 EUR	Verpflichtungsermächtigungen 2019 EUR	Planung 2028 EUR	Planung 2029 EUR
		1	2	3	4	5	6	7	8
1	**Summe der Einzahlungen aus laufender Verwaltungstätigkeit (ohne außerordentliche zahlungswirksame Erträge aus Vermögensveräußerung)**	**0,00**	**0**	**0**	**0**	**0**	**0**	**0**	**0**
2	**Summe der Auszahlungen aus laufender Verwaltungstätigkeit**	**699,08**	**1.650**	**1.650**	**0**	**1.650**	**0**	**1.650**	**1.650**
3	**Anteiliger Zahlungsmittelüberschuss/-bedarf des Ergebnishaushalts (Saldo aus Nummern 1 und 2)**	**-699,08**	**-1.650**	**-1.650**	**0**	**-1.650**	**0**	**-1.650**	**-1.650**
4	Einzahlungen aus Investitionszuwendungen	0,00	0	0	0	0	0	0	0
5	Einzahlungen aus Investitionsbeiträgen und ähnlichen Entgelten für Investitionstätigkeit	0,00	0	0	0	0	0	0	0
6	Einzahlungen aus der Veräußerung von Sachvermögen	0,00	0	0	0	0	0	0	0
7	Einzahlungen aus der Veräußerung von Finanzvermögen	0,00	0	0	0	0	0	0	0
8	Einzahlungen für sonstige Investitionstätigkeit	0,00	0	0	0	0	0	0	0
9	**Einzahlungen aus Investitionstätigkeit (Summe aus Nummern 4 bis 8)**	**0,00**	**0**	**0**	**0**	**0**	**0**	**0**	**0**
10	Auszahlungen für den Erwerb von Grundstücken und Gebäuden	0,00	0	0	0	0	0	0	0
11	Auszahlungen für Baumaßnahmen	0,00	0	0	0	0	0	0	0
	55100220.78710000 Auszahlungen für Hochbaumaßnahmen	0,00	0	0	0	0	0	0	0
12	Auszahlungen für den Erwerb von beweglichem Sachvermögen	0,00	0	0	0	0	0	0	0
13	Auszahlungen für den Erwerb von Finanzvermögen	0,00	0	0	0	0	0	0	0
14	Auszahlungen für Investitionsförderungsmaßnahmen	0,00	0	0	0	0	0	0	0
15	Auszahlungen für den Erwerb von immateriellen Vermögensgegenständen	0,00	0	0	0	0	0	0	0
16	**Auszahlungen aus Investitionstätigkeit (Summe aus Nummern 10 bis 15)**	**0,00**	**0**	**0**	**0**	**0**	**0**	**0**	**0**
17	**Anteiliger veranschlagter Finanzierungsmittelüberschuss/-bedarf aus Investitionstätigkeit (Saldo aus Nummern 9 und 16)**	**0,00**	**0**	**0**	**0**	**0**	**0**	**0**	**0**
18	**Anteiliger veranschlagter Finanzierungsmittelüberschuss/-bedarf (Saldo aus Nummern 3 und 17)**	**-699,08**	**-1.650**	**-1.650**	**0**	**-1.650**	**0**	**-1.650**	**-1.650**

Gemeinde Hohberg **2026**

Teilhaushalt 5 Bauen, Infrastruktur, Bestattungswesen

Sachgebietsleitung
Herr Breig

Produktbereich **55** Natur- und Landschaftspflege, Friedhofswesen
Unterprodukt **55100221** Spielplatz "Brügelbündt/Jakob-Sch.-Str." Hofweier

Teilergebnishaushalt einschließlich Finanzplanung

Nr.		Ergebnis 2024 EUR	Ansatz 2025 EUR	Ansatz 2026 EUR	Planung 2027 EUR	Planung 2028 EUR	Planung 2029 EUR
		1	2	3	4	5	6
1	Steuern und ähnliche Abgaben	0,00	0	0	0	0	0
2	Zuweisungen und Zuwendungen, Umlagen	0,00	0	0	0	0	0
3	Aufgelöste Investitionszuwendungen und -beiträge	0,00	0	110	110	110	110
	55100221.31610000 Erträge aus der Auflösung von Sonderposten aus Zuwendungen	0,00	0	110	110	110	110
4	Sonstige Transfererträge	0,00	0	0	0	0	0
5	Entgelte für öffentliche Leistungen oder Einrichtungen	0,00	0	0	0	0	0
6	Sonstige privatrechtliche Leistungsentgelte	0,00	0	0	0	0	0
7	Kostenerstattungen und Kostenumlagen	0,00	0	0	0	0	0
8	Zinsen und ähnliche Erträge	0,00	0	0	0	0	0
9	Aktivierte Eigenleistungen und Bestandsveränderungen	0,00	0	0	0	0	0
10	Sonstige ordentliche Erträge	0,00	0	0	0	0	0
	55100221.35810000 Erträge aus Zuschreibungen	0,00	0	0	0	0	0
	55100221.35831100 Erträge aus der Auflösung oder Herabsetzung von Einzelwertberichtigungen auf Forderungen	0,00	0	0	0	0	0
	55100221.35910000 Andere sonstige ordentliche Erträge	0,00	0	0	0	0	0
11	**Anteilige ordentliche Erträge (Summe aus Nummern 1 bis 10)**	**0,00**	**0**	**110**	**110**	**110**	**110**
12	Personalaufwendungen	0,00	0	0	0	0	0
13	Versorgungsaufwendungen	0,00	0	0	0	0	0
14	Aufwendungen für Sach- und Dienstleistungen	851,28	1.650	1.650	1.650	1.650	1.650
	55100221.42100000 Unterhaltung des unbeweglichen Vermögens						
	Erläuterungen:						
	Durchführung TÜV-Prüfung	0,00	150	150	150	150	150
	55100221.42110000 Unterhaltung der Grundstücke und baulichen Anlagen						
	Erläuterungen:						
	1.000 € Allgemein	851,28	1.500	1.500	1.500	1.500	1.500
	55100221.42220000 Erwerb von geringwertigen Vermögensgegenständen, sofern nicht in speziellerem Konto zu verbuchen	0,00	0	0	0	0	0
15	Abschreibungen	0,00	500	500	500	500	500
	55100221.47110000 Abschreibungen auf immaterielle Vermögensgegenstände und	0,00	500	500	500	500	500
	55100221.47220000 Abschreibungen auf Forderungen	0,00	0	0	0	0	0
	55100221.47222000 Abschreibungen auf Forderungen wegen Einzelwertberichtigung	0,00	0	0	0	0	0
16	Zinsen und ähnliche Aufwendungen	0,00	0	0	0	0	0
17	Transferaufwendungen	0,00	0	0	0	0	0
18	Sonstige ordentliche Aufwendungen	0,00	0	0	0	0	0
19	**Anteilige ordentliche Aufwendungen (Summe aus Nummern 12 bis 18)**	**851,28**	**2.150**	**2.150**	**2.150**	**2.150**	**2.150**
20	**Anteiliges veranschlagtes ordentliches Ergebnis (Saldo aus Nummern 11 und 19)**	**-851,28**	**-2.150**	**-2.040**	**-2.040**	**-2.040**	**-2.040**
21	Erträge aus internen Leistungen	0,00	0	0	0	0	0
	55100221.38110000 Erträge aus internen Leistungsbeziehungen	0,00	0	0	0	0	0
22	Aufwendungen aus internen Leistungen	0,00	0	0	0	0	0
	55100221.48110000 Aufwendungen aus internen Leistungsbeziehungen	0,00	0	0	0	0	0
23	kalkulatorische Kosten	0,00	0	0	0	0	0
24	**Veranschlagtes kalkulatorisches Ergebnis (Saldo aus Nummern 21 bis 23)**	**0,00**	**0**	**0**	**0**	**0**	**0**
25	**Veranschlagter Nettoressourcenbedarf/-überschuss (Summe aus Nummern 20 und 24)**	**-851,28**	**-2.150**	**-2.040**	**-2.040**	**-2.040**	**-2.040**

Gemeinde Hohberg **2026**

Teilhaushalt 5 Bauen, Infrastruktur, Bestattungswesen

Sachgebietsleitung
Herr Breig

Produktbereich	**55**	Natur- und Landschaftspflege, Friedhofswesen
Unterprodukt	**55100221**	Spielplatz "Brügelbündt/Jakob-Sch.-Str." Hofweier

Teilfinanzhaushalt einschließlich Finanzplanung

Nr.		Ergebnis 2024 EUR	Ansatz 2025 EUR	Ansatz 2026 EUR	Verpflichtungsermächtigungen 2026 EUR	Planung 2027 EUR	Verpflichtungsermächtigungen 2019 EUR	Planung 2028 EUR	Planung 2029 EUR
		1	2	3	4	5	6	7	8
1	**Summe der Einzahlungen aus laufender Verwaltungstätigkeit (ohne außerordentliche zahlungswirksame Erträge aus Vermögensveräußerung)**	**0,00**	**0**	**0**	**0**	**0**	**0**	**0**	**0**
2	**Summe der Auszahlungen aus laufender Verwaltungstätigkeit**	**851,28**	**1.650**	**1.650**	**0**	**1.650**	**0**	**1.650**	**1.650**
3	**Anteiliger Zahlungsmittelüberschuss/-bedarf des Ergebnishaushalts (Saldo aus Nummern 1 und 2)**	**-851,28**	**-1.650**	**-1.650**	**0**	**-1.650**	**0**	**-1.650**	**-1.650**
4	Einzahlungen aus Investitionszuwendungen	1.128,00	0	0	0	0	0	0	0
	55100221.68180000 Investitionszuweisungen von übrigen Bereichen	1.128,00	0	0	0	0	0	0	0
5	Einzahlungen aus Investitionsbeiträgen und ähnlichen Entgelten für Investitionstätigkeit	0,00	0	0	0	0	0	0	0
6	Einzahlungen aus der Veräußerung von Sachvermögen	0,00	0	0	0	0	0	0	0
7	Einzahlungen aus der Veräußerung von Finanzvermögen	0,00	0	0	0	0	0	0	0
8	Einzahlungen für sonstige Investitionstätigkeit	0,00	0	0	0	0	0	0	0
9	**Einzahlungen aus Investitionstätigkeit (Summe aus Nummern 4 bis 8)**	**1.128,00**	**0**	**0**	**0**	**0**	**0**	**0**	**0**
10	Auszahlungen für den Erwerb von Grundstücken und Gebäuden	0,00	0	0	0	0	0	0	0
11	Auszahlungen für Baumaßnahmen	0,00	0	0	0	0	0	0	0
	55100221.78710000 Auszahlungen für Hochbaumaßnahmen	0,00	0	0	0	0	0	0	0
12	Auszahlungen für den Erwerb von beweglichem Sachvermögen	0,00	0	0	0	0	0	0	0
	55100221.78312000 Auszahlungen für den Erwerb von beweglichen Vermögensgegenständen oberhalb der Wertgrenze nach § 38 Abs. 4 GemHVO	0,00	0	0	0	0	0	0	0
13	Auszahlungen für den Erwerb von Finanzvermögen	0,00	0	0	0	0	0	0	0
14	Auszahlungen für Investitionsförderungsmaßnahmen	0,00	0	0	0	0	0	0	0
	55100221.78180000 Zuweisungen und Zuschüsse für Investitionen an übrige Bereiche	0,00	0	0	0	0	0	0	0
15	Auszahlungen für den Erwerb von immateriellen Vermögensgegenständen	0,00	0	0	0	0	0	0	0
16	**Auszahlungen aus Investitionstätigkeit (Summe aus Nummern 10 bis 15)**	**0,00**	**0**	**0**	**0**	**0**	**0**	**0**	**0**
17	**Anteiliger veranschlagter Finanzierungsmittelüberschuss/-bedarf aus Investitionstätigkeit (Saldo aus Nummern 9 und 16)**	**1.128,00**	**0**	**0**	**0**	**0**	**0**	**0**	**0**
18	**Anteiliger veranschlagter Finanzierungsmittelüberschuss/-bedarf (Saldo aus Nummern 3 und 17)**	**276,72**	**-1.650**	**-1.650**	**0**	**-1.650**	**0**	**-1.650**	**-1.650**

Gemeinde Hohberg **2026**

Teilhaushalt 5 Bauen, Infrastruktur, Bestattungswesen

Sachgebietsleitung
Herr Breig

Produktbereich	**55**	Natur- und Landschaftspflege, Friedhofswesen
Unterprodukt	**55100221**	Spielplatz "Brügelbündt/Jakob-Sch.-Str." Hofweier

Einzeldarstellung der Investitionsmaßnahmen

Nr.		Gesamtang. z. Maßnahme -nachrichtlich- EUR	Bisher finanziert EUR	Ermächti-gungsübertra-gungen aus 2024 EUR	Ergebnis 2024 EUR	Ansatz 2025 EUR	Ansatz 2026 EUR	Verpflich-tungser-mächtigun-gen 2026 EUR	Planung 2027 EUR	VE 2027 EUR	Planung 2028 EUR	Planung 2029 EUR	Finanz-bedarf weitere Jahre -nachrichtl.- EUR
		1	2	3	4	5	6	7	8	9	10	11	12
Investitionen oberhalb der festgesetzten Wertgrenze													
55100200202301 Investive Maßnahmen und Beschaffungen Spielplätze Hohberg													
55100221.68180000		1.100,00	0,00	0,00	1.128,00	0	0	0	0	0	0	0	0

Gemeinde Hohberg **2026**

Teilhaushalt 5 Bauen, Infrastruktur, Bestattungswesen

Sachgebietsleitung
Herr Breig

Produktbereich **55** Natur- und Landschaftspflege, Friedhofswesen
Unterprodukt **55100222** Spielplatz "Vogesenstraße" Hofweier

Teilergebnishaushalt einschließlich Finanzplanung

Nr.		Ergebnis 2024 EUR	Ansatz 2025 EUR	Ansatz 2026 EUR	Planung 2027 EUR	Planung 2028 EUR	Planung 2029 EUR
		1	2	3	4	5	6
1	Steuern und ähnliche Abgaben	0,00	0	0	0	0	0
2	Zuweisungen und Zuwendungen, Umlagen	0,00	0	0	0	0	0
3	Aufgelöste Investitionszuwendungen und -beiträge	0,00	0	0	0	0	0
4	Sonstige Transfererträge	0,00	0	0	0	0	0
5	Entgelte für öffentliche Leistungen oder Einrichtungen	0,00	0	0	0	0	0
6	Sonstige privatrechtliche Leistungsentgelte	0,00	0	0	0	0	0
7	Kostenerstattungen und Kostenumlagen	0,00	0	0	0	0	0
8	Zinsen und ähnliche Erträge	0,00	0	0	0	0	0
9	Aktivierte Eigenleistungen und Bestandsveränderungen	0,00	0	0	0	0	0
10	Sonstige ordentliche Erträge	0,00	0	0	0	0	0
	55100222.35810000 Erträge aus Zuschreibungen	0,00	0	0	0	0	0
	55100222.35831100 Erträge aus der Auflösung oder Herabsetzung von Einzelwertberichtigungen auf Forderungen	0,00	0	0	0	0	0
	55100222.35910000 Andere sonstige ordentliche Erträge	0,00	0	0	0	0	0
11	**Anteilige ordentliche Erträge (Summe aus Nummern 1 bis 10)**	**0,00**	**0**	**0**	**0**	**0**	**0**
12	Personalaufwendungen	0,00	0	0	0	0	0
13	Versorgungsaufwendungen	0,00	0	0	0	0	0
14	Aufwendungen für Sach- und Dienstleistungen	1.003,68	1.650	1.650	1.650	1.650	1.650
	55100222.42100000 Unterhaltung des unbeweglichen Vermögens						
	Erläuterungen:						
	Durchführung TÜV-Prüfung	0,00	150	150	150	150	150
	55100222.42110000 Unterhaltung der Grundstücke und baulichen Anlagen	1.003,68	1.500	1.500	1.500	1.500	1.500
	55100222.42220000 Erwerb von geringwertigen Vermögensgegenständen, sofern nicht in spezielleren Konto zu verbuchen	0,00	0	0	0	0	0
15	Abschreibungen	0,00	0	0	0	0	0
	55100222.47110000 Abschreibungen auf immaterielle Vermögensgegenstände und	0,00	0	0	0	0	0
	55100222.47220000 Abschreibungen auf Forderungen	0,00	0	0	0	0	0
	55100222.47222000 Abschreibungen auf Forderungen wegen Einzelwertberichtigung	0,00	0	0	0	0	0
16	Zinsen und ähnliche Aufwendungen	0,00	0	0	0	0	0
17	Transferaufwendungen	0,00	0	0	0	0	0
18	Sonstige ordentliche Aufwendungen	0,00	0	0	0	0	0
19	**Anteilige ordentliche Aufwendungen (Summe aus Nummern 12 bis 18)**	**1.003,68**	**1.650**	**1.650**	**1.650**	**1.650**	**1.650**
20	**Anteiliges veranschlagtes ordentliches Ergebnis (Saldo aus Nummern 11 und 19)**	**-1.003,68**	**-1.650**	**-1.650**	**-1.650**	**-1.650**	**-1.650**
21	Erträge aus internen Leistungen	0,00	0	0	0	0	0
	55100222.38110000 Erträge aus internen Leistungsbeziehungen	0,00	0	0	0	0	0
22	Aufwendungen aus internen Leistungen	0,00	0	0	0	0	0
	55100222.48110000 Aufwendungen aus internen Leistungsbeziehungen	0,00	0	0	0	0	0
23	kalkulatorische Kosten	0,00	0	0	0	0	0
24	**Veranschlagtes kalkulatorisches Ergebnis (Saldo aus Nummern 21 bis 23)**	**0,00**	**0**	**0**	**0**	**0**	**0**
25	**Veranschlagter Nettoressourcenbedarf/-überschuss (Summe aus Nummern 20 und 24)**	**-1.003,68**	**-1.650**	**-1.650**	**-1.650**	**-1.650**	**-1.650**

Gemeinde Hohberg **2026**

Teilhaushalt 5 Bauen, Infrastruktur, Bestattungswesen

Sachgebietsleitung
Herr Breig

Produktbereich	**55**	Natur- und Landschaftspflege, Friedhofswesen
Unterprodukt	**55100222**	Spielplatz "Vogesenstraße" Hofweier

Teilfinanzhaushalt einschließlich Finanzplanung

Nr.		Ergebnis 2024 EUR	Ansatz 2025 EUR	Ansatz 2026 EUR	Verpflichtungsermächtigungen 2026 EUR	Planung 2027 EUR	Verpflichtungsermächtigungen 2019 EUR	Planung 2028 EUR	Planung 2029 EUR
		1	2	3	4	5	6	7	8
1	**Summe der Einzahlungen aus laufender Verwaltungstätigkeit (ohne außerordentliche zahlungswirksame Erträge aus Vermögensveräußerung)**	**0,00**	**0**	**0**	**0**	**0**	**0**	**0**	**0**
2	**Summe der Auszahlungen aus laufender Verwaltungstätigkeit**	**1.003,68**	**1.650**	**1.650**	**0**	**1.650**	**0**	**1.650**	**1.650**
3	**Anteiliger Zahlungsmittelüberschuss/-bedarf des Ergebnishaushalts (Saldo aus Nummern 1 und 2)**	**-1.003,68**	**-1.650**	**-1.650**	**0**	**-1.650**	**0**	**-1.650**	**-1.650**
4	Einzahlungen aus Investitionszuwendungen	0,00	0	0	0	0	0	0	0
5	Einzahlungen aus Investitionsbeiträgen und ähnlichen Entgelten für Investitionstätigkeit	0,00	0	0	0	0	0	0	0
6	Einzahlungen aus der Veräußerung von Sachvermögen	0,00	0	0	0	0	0	0	0
7	Einzahlungen aus der Veräußerung von Finanzvermögen	0,00	0	0	0	0	0	0	0
8	Einzahlungen für sonstige Investitionstätigkeit	0,00	0	0	0	0	0	0	0
9	**Einzahlungen aus Investitionstätigkeit (Summe aus Nummern 4 bis 8)**	**0,00**	**0**	**0**	**0**	**0**	**0**	**0**	**0**
10	Auszahlungen für den Erwerb von Grundstücken und Gebäuden	0,00	0	0	0	0	0	0	0
11	Auszahlungen für Baumaßnahmen	0,00	0	0	0	0	0	0	0
	55100222.78710000 Auszahlungen für Hochbaumaßnahmen	0,00	0	0	0	0	0	0	0
12	Auszahlungen für den Erwerb von beweglichem Sachvermögen	0,00	0	0	0	0	0	0	0
13	Auszahlungen für den Erwerb von Finanzvermögen	0,00	0	0	0	0	0	0	0
14	Auszahlungen für Investitionsförderungsmaßnahmen	0,00	0	0	0	0	0	0	0
15	Auszahlungen für den Erwerb von immateriellen Vermögensgegenständen	0,00	0	0	0	0	0	0	0
16	**Auszahlungen aus Investitionstätigkeit (Summe aus Nummern 10 bis 15)**	**0,00**	**0**	**0**	**0**	**0**	**0**	**0**	**0**
17	**Anteiliger veranschlagter Finanzierungsmittelüberschuss/-bedarf aus Investitionstätigkeit (Saldo aus Nummern 9 und 16)**	**0,00**	**0**	**0**	**0**	**0**	**0**	**0**	**0**
18	**Anteiliger veranschlagter Finanzierungsmittelüberschuss/-bedarf (Saldo aus Nummern 3 und 17)**	**-1.003,68**	**-1.650**	**-1.650**	**0**	**-1.650**	**0**	**-1.650**	**-1.650**

Gemeinde Hohberg **2026**

Teilhaushalt 5 Bauen, Infrastruktur, Bestattungswesen

Sachgebietsleitung
Herr Breig

Produktbereich **55** Natur- und Landschaftspflege, Friedhofswesen
Unterprodukt **55100223** Spielplatz "Riedstraße/Bolzplatz" Hofweier

Teilergebnishaushalt einschließlich Finanzplanung

Nr.		Ergebnis 2024 EUR	Ansatz 2025 EUR	Ansatz 2026 EUR	Planung 2027 EUR	Planung 2028 EUR	Planung 2029 EUR
		1	2	3	4	5	6
1	Steuern und ähnliche Abgaben	0,00	0	0	0	0	0
2	Zuweisungen und Zuwendungen, Umlagen	0,00	0	0	0	0	0
3	Aufgelöste Investitionszuwendungen und -beiträge	0,00	1.440	1.440	1.440	1.440	1.440
	55100223.31610000 Erträge aus der Auflösung von Sonderposten aus Zuwendungen	0,00	1.440	1.440	1.440	1.440	1.440
4	Sonstige Transfererträge	0,00	0	0	0	0	0
5	Entgelte für öffentliche Leistungen oder Einrichtungen	0,00	0	0	0	0	0
6	Sonstige privatrechtliche Leistungsentgelte	0,00	0	0	0	0	0
7	Kostenerstattungen und Kostenumlagen	0,00	0	0	0	0	0
8	Zinsen und ähnliche Erträge	0,00	0	0	0	0	0
9	Aktivierte Eigenleistungen und Bestandsveränderungen	0,00	0	0	0	0	0
10	Sonstige ordentliche Erträge	0,00	0	0	0	0	0
	55100223.35810000 Erträge aus Zuschreibungen	0,00	0	0	0	0	0
	55100223.35831100 Erträge aus der Auflösung oder Herabsetzung von Einzelwertberichtigungen auf Forderungen	0,00	0	0	0	0	0
	55100223.35910000 Andere sonstige ordentliche Erträge	0,00	0	0	0	0	0
11	**Anteilige ordentliche Erträge (Summe aus Nummern 1 bis 10)**	**0,00**	**1.440**	**1.440**	**1.440**	**1.440**	**1.440**
12	Personalaufwendungen	0,00	0	0	0	0	0
13	Versorgungsaufwendungen	0,00	0	0	0	0	0
14	Aufwendungen für Sach- und Dienstleistungen	1.685,49	2.250	2.250	2.250	2.250	2.250
	55100223.42100000 Unterhaltung des unbeweglichen Vermögens						
	Erläuterungen:						
	Durchführung TÜV-Prüfung	0,00	150	150	150	150	150
	55100223.42110000 Unterhaltung der Grundstücke und baulichen Anlagen	1.121,86	1.500	1.500	1.500	1.500	1.500
	55100223.42220000 Erwerb von geringwertigen Vermögensgegenständen, sofern nicht in speziellerem Konto zu verbuchen	0,00	0	0	0	0	0
	55100223.42410300 Aufwand für Abwasserbeseitigung und Wasserversorgung	563,63	600	600	600	600	600
15	Abschreibungen	0,00	14.570	14.550	14.550	14.550	14.550
	55100223.47110000 Abschreibungen auf immaterielle Vermögensgegenstände und	0,00	14.570	14.550	14.550	14.550	14.550
	55100223.47220000 Abschreibungen auf Forderungen	0,00	0	0	0	0	0
	55100223.47222000 Abschreibungen auf Forderungen wegen Einzelwertberichtigung	0,00	0	0	0	0	0
16	Zinsen und ähnliche Aufwendungen	0,00	0	0	0	0	0
17	Transferaufwendungen	0,00	0	0	0	0	0
18	Sonstige ordentliche Aufwendungen	0,00	0	0	0	0	0
	55100223.44921000 Nachpassivierung, Aufwendungen aus Inventurdifferenzen aus Vorräten (Mengen- u. Preisdifferenz)	0,00	0	0	0	0	0
19	**Anteilige ordentliche Aufwendungen (Summe aus Nummern 12 bis 18)**	**1.685,49**	**16.820**	**16.800**	**16.800**	**16.800**	**16.800**
20	**Anteiliges veranschlagtes ordentliches Ergebnis (Saldo aus Nummern 11 und 19)**	**-1.685,49**	**-15.380**	**-15.360**	**-15.360**	**-15.360**	**-15.360**
21	Erträge aus internen Leistungen	0,00	0	0	0	0	0
	55100223.38110000 Erträge aus internen Leistungsbeziehungen	0,00	0	0	0	0	0
22	Aufwendungen aus internen Leistungen	0,00	0	0	0	0	0
	55100223.48110000 Aufwendungen aus internen Leistungsbeziehungen	0,00	0	0	0	0	0
23	kalkulatorische Kosten	0,00	0	0	0	0	0
24	**Veranschlagtes kalkulatorisches Ergebnis (Saldo aus Nummern 21 bis 23)**	**0,00**	**0**	**0**	**0**	**0**	**0**
25	**Veranschlagter Nettoressourcenbedarf/-überschuss (Summe aus Nummern 20 und 24)**	**-1.685,49**	**-15.380**	**-15.360**	**-15.360**	**-15.360**	**-15.360**

Gemeinde Hohberg **2026**

Teilhaushalt 5 Bauen, Infrastruktur, Bestattungswesen

Sachgebietsleitung
Herr Breig

Produktbereich	**55**	Natur- und Landschaftspflege, Friedhofswesen
Unterprodukt	**55100223**	Spielplatz "Riedstraße/Bolzplatz" Hofweier

Gemeinde Hohberg **2026**

Teilhaushalt 5 Bauen, Infrastruktur, Bestattungswesen

Sachgebietsleitung
Herr Breig

Produktbereich **55** Natur- und Landschaftspflege, Friedhofswesen
Unterprodukt **55100223** Spielplatz "Riedstraße/Bolzplatz" Hofweier

Teilfinanzhaushalt einschließlich Finanzplanung

Nr.		Ergebnis 2024 EUR	Ansatz 2025 EUR	Ansatz 2026 EUR	Verpflichtungsermächtigungen 2026 EUR	Planung 2027 EUR	Verpflichtungsermächtigungen 2019 EUR	Planung 2028 EUR	Planung 2029 EUR
		1	2	3	4	5	6	7	8
1	**Summe der Einzahlungen aus laufender Verwaltungstätigkeit (ohne außerordentliche zahlungswirksame Erträge aus Vermögensveräußerung)**	**0,00**	**0**	**0**	**0**	**0**	**0**	**0**	**0**
2	**Summe der Auszahlungen aus laufender Verwaltungstätigkeit**	**1.661,12**	**2.250**	**2.250**	**0**	**2.250**	**0**	**2.250**	**2.250**
3	**Anteiliger Zahlungsmittelüberschuss/-bedarf des Ergebnishaushalts (Saldo aus Nummern 1 und 2)**	**-1.661,12**	**-2.250**	**-2.250**	**0**	**-2.250**	**0**	**-2.250**	**-2.250**
4	Einzahlungen aus Investitionszuwendungen	0,00	0	0	0	0	0	0	0
	55100223.68180000 Investitionszuweisungen von übrigen Bereichen	0,00	0	0	0	0	0	0	0
5	Einzahlungen aus Investitionsbeiträgen und ähnlichen Entgelten für Investitionstätigkeit	0,00	0	0	0	0	0	0	0
6	Einzahlungen aus der Veräußerung von Sachvermögen	0,00	0	0	0	0	0	0	0
7	Einzahlungen aus der Veräußerung von Finanzvermögen	0,00	0	0	0	0	0	0	0
8	Einzahlungen für sonstige Investitionstätigkeit	0,00	0	0	0	0	0	0	0
9	**Einzahlungen aus Investitionstätigkeit (Summe aus Nummern 4 bis 8)**	**0,00**	**0**	**0**	**0**	**0**	**0**	**0**	**0**
10	Auszahlungen für den Erwerb von Grundstücken und Gebäuden	0,00	0	0	0	0	0	0	0
	55100223.78210000 Auszahlungen für den Erwerb von Grundstücken und Gebäuden	0,00	0	0	0	0	0	0	0
11	Auszahlungen für Baumaßnahmen	0,00	0	0	0	0	0	0	0
	55100223.78710000 Auszahlungen für Hochbaumaßnahmen	0,00	0	0	0	0	0	0	0
	55100223.78720000 Auszahlungen für Tiefbaumaßnahmen	0,00	0	0	0	0	0	0	0
12	Auszahlungen für den Erwerb von beweglichem Sachvermögen	0,00	0	1.000	0	0	0	0	0
	55100223.78312000 Auszahlungen für den Erwerb von beweglichen Vermögensgegenständen oberhalb der Wertgrenze nach § 38 Abs. 4 GemHVO	0,00	0	1.000	0	0	0	0	0
13	Auszahlungen für den Erwerb von Finanzvermögen	0,00	0	0	0	0	0	0	0
14	Auszahlungen für Investitionsförderungsmaßnahmen	0,00	0	0	0	0	0	0	0
	55100223.78180000 Zuweisungen und Zuschüsse für Investitionen an übrige Bereiche	0,00	0	0	0	0	0	0	0
15	Auszahlungen für den Erwerb von immateriellen Vermögensgegenständen	0,00	0	0	0	0	0	0	0
16	**Auszahlungen aus Investitionstätigkeit (Summe aus Nummern 10 bis 15)**	**0,00**	**0**	**1.000**	**0**	**0**	**0**	**0**	**0**
17	**Anteiliger veranschlagter Finanzierungsmittelüberschuss/-bedarf aus Investitionstätigkeit (Saldo aus Nummern 9 und 16)**	**0,00**	**0**	**-1.000**	**0**	**0**	**0**	**0**	**0**
18	**Anteiliger veranschlagter Finanzierungsmittelüberschuss/-bedarf (Saldo aus Nummern 3 und 17)**	**-1.661,12**	**-2.250**	**-3.250**	**0**	**-2.250**	**0**	**-2.250**	**-2.250**

Gemeinde Hohberg **2026**

Teilhaushalt 5 Bauen, Infrastruktur, Bestattungswesen

Sachgebietsleitung
Herr Breig

Produktbereich	**55**	Natur- und Landschaftspflege, Friedhofswesen
Unterprodukt	**55100223**	Spielplatz "Riedstraße/Bolzplatz" Hofweier

Einzeldarstellung der Investitionsmaßnahmen

Nr.		Gesamtang. z. Maßnahme -nachrichtlich- EUR	Bisher finanziert EUR	Ermächti-gungsübertra-gungen aus 2024 EUR	Ergebnis 2024 EUR	Ansatz 2025 EUR	Ansatz 2026 EUR	Verpflich-tungser-mächtigun-gen 2026 EUR	Planung 2027 EUR	VE 2027 EUR	Planung 2028 EUR	Planung 2029 EUR	Finanz-bedarf weitere Jahre -nachrichtl.- EUR
		1	2	3	4	5	6	7	8	9	10	11	12
Investitionen oberhalb der festgesetz-ten Wertgrenze													
55100200202301 Investive Maßnahmen und Beschaffungen Spielplätze Hohberg													
55100223.78312000													
Erläuterung:													
Beschaffung Sonnensegel		0,00	0,00	0,00	0,00	0	1.000	0	0	0	0	0	0

Gemeinde Hohberg **2026**

Teilhaushalt 5 Bauen, Infrastruktur, Bestattungswesen

Sachgebietsleitung
Herr Breig

Produktbereich **55** Natur- und Landschaftspflege, Friedhofswesen
Unterprodukt **55100224** Spielplatz "Waldspielplatz/Blockhütte" Hofweier

Teilergebnishaushalt einschließlich Finanzplanung

Nr.		Ergebnis 2024 EUR	Ansatz 2025 EUR	Ansatz 2026 EUR	Planung 2027 EUR	Planung 2028 EUR	Planung 2029 EUR
		1	2	3	4	5	6
1	Steuern und ähnliche Abgaben	0,00	0	0	0	0	0
2	Zuweisungen und Zuwendungen, Umlagen	0,00	0	0	0	0	0
3	Aufgelöste Investitionszuwendungen und -beiträge	0,00	0	270	270	270	270
	55100224.31610000 Erträge aus der Auflösung von Sonderposten aus Zuwendungen	0,00	0	270	270	270	270
4	Sonstige Transfererträge	0,00	0	0	0	0	0
5	Entgelte für öffentliche Leistungen oder Einrichtungen	0,00	0	0	0	0	0
6	Sonstige privatrechtliche Leistungsentgelte	0,00	0	0	0	0	0
7	Kostenerstattungen und Kostenumlagen	0,00	0	0	0	0	0
8	Zinsen und ähnliche Erträge	0,00	0	0	0	0	0
9	Aktivierte Eigenleistungen und Bestandsveränderungen	0,00	0	0	0	0	0
10	Sonstige ordentliche Erträge	0,00	0	0	0	0	0
	55100224.35831100 Erträge aus der Auflösung oder Herabsetzung von Einzelwertberichtigungen auf Forderungen	0,00	0	0	0	0	0
	55100224.35910000 Andere sonstige ordentliche Erträge	0,00	0	0	0	0	0
11	**Anteilige ordentliche Erträge (Summe aus Nummern 1 bis 10)**	**0,00**	**0**	**270**	**270**	**270**	**270**
12	Personalaufwendungen	0,00	0	0	0	0	0
13	Versorgungsaufwendungen	0,00	0	0	0	0	0
14	Aufwendungen für Sach- und Dienstleistungen	699,08	1.650	1.650	1.650	1.650	1.650
	55100224.42100000 Unterhaltung des unbeweglichen Vermögens						
	Erläuterungen:						
	Durchführung TÜV-Prüfung	0,00	150	150	150	150	150
	55100224.42110000 Unterhaltung der Grundstücke und baulichen Anlagen	699,08	1.500	1.500	1.500	1.500	1.500
	55100224.42220000 Erwerb von geringwertigen Vermögensgegenständen, sofern nicht in speziellerem Konto zu verbuchen	0,00	0	0	0	0	0
15	Abschreibungen	0,00	550	550	550	550	550
	55100224.47110000 Abschreibungen auf immaterielle Vermögensgegenstände und	0,00	550	550	550	550	550
	55100224.47220000 Abschreibungen auf Forderungen	0,00	0	0	0	0	0
	55100224.47222000 Abschreibungen auf Forderungen wegen Einzelwertberichtigung	0,00	0	0	0	0	0
16	Zinsen und ähnliche Aufwendungen	0,00	0	0	0	0	0
17	Transferaufwendungen	0,00	0	0	0	0	0
18	Sonstige ordentliche Aufwendungen	0,00	0	0	0	0	0
19	**Anteilige ordentliche Aufwendungen (Summe aus Nummern 12 bis 18)**	**699,08**	**2.200**	**2.200**	**2.200**	**2.200**	**2.200**
20	**Anteiliges veranschlagtes ordentliches Ergebnis (Saldo aus Nummern 11 und 19)**	**-699,08**	**-2.200**	**-1.930**	**-1.930**	**-1.930**	**-1.930**
21	Erträge aus internen Leistungen	0,00	0	0	0	0	0
	55100224.38110000 Erträge aus internen Leistungsbeziehungen	0,00	0	0	0	0	0
22	Aufwendungen aus internen Leistungen	0,00	0	0	0	0	0
	55100224.48110000 Aufwendungen aus internen Leistungsbeziehungen	0,00	0	0	0	0	0
23	kalkulatorische Kosten	0,00	0	0	0	0	0
24	**Veranschlagtes kalkulatorisches Ergebnis (Saldo aus Nummern 21 bis 23)**	**0,00**	**0**	**0**	**0**	**0**	**0**
25	**Veranschlagter Nettoressourcenbedarf/-überschuss (Summe aus Nummern 20 und 24)**	**-699,08**	**-2.200**	**-1.930**	**-1.930**	**-1.930**	**-1.930**

Gemeinde Hohberg **2026**

Teilhaushalt 5 Bauen, Infrastruktur, Bestattungswesen

Sachgebietsleitung
Herr Breig

Produktbereich	**55**	Natur- und Landschaftspflege, Friedhofswesen
Unterprodukt	**55100224**	Spielplatz "Waldspielplatz/Blockhütte" Hofweier

Teilfinanzhaushalt einschließlich Finanzplanung

Nr.		Ergebnis 2024 EUR	Ansatz 2025 EUR	Ansatz 2026 EUR	Verpflichtungsermächtigungen 2026 EUR	Planung 2027 EUR	Verpflichtungsermächtigungen 2019 EUR	Planung 2028 EUR	Planung 2029 EUR
		1	2	3	4	5	6	7	8
1	**Summe der Einzahlungen aus laufender Verwaltungstätigkeit (ohne außerordentliche zahlungswirksame Erträge aus Vermögensveräußerung)**	**0,00**	**0**	**0**	**0**	**0**	**0**	**0**	**0**
2	**Summe der Auszahlungen aus laufender Verwaltungstätigkeit**	**699,08**	**1.650**	**1.650**	**0**	**1.650**	**0**	**1.650**	**1.650**
3	**Anteiliger Zahlungsmittelüberschuss/-bedarf des Ergebnishaushalts (Saldo aus Nummern 1 und 2)**	**-699,08**	**-1.650**	**-1.650**	**0**	**-1.650**	**0**	**-1.650**	**-1.650**
4	Einzahlungen aus Investitionszuwendungen	2.700,00	0	0	0	0	0	0	0
	55100224.68180000 Investitionszuweisungen von übrigen Bereichen	2.700,00	0	0	0	0	0	0	0
5	Einzahlungen aus Investitionsbeiträgen und ähnlichen Entgelten für Investitionstätigkeit	0,00	0	0	0	0	0	0	0
6	Einzahlungen aus der Veräußerung von Sachvermögen	0,00	0	0	0	0	0	0	0
7	Einzahlungen aus der Veräußerung von Finanzvermögen	0,00	0	0	0	0	0	0	0
8	Einzahlungen für sonstige Investitionstätigkeit	0,00	0	0	0	0	0	0	0
9	**Einzahlungen aus Investitionstätigkeit (Summe aus Nummern 4 bis 8)**	**2.700,00**	**0**	**0**	**0**	**0**	**0**	**0**	**0**
10	Auszahlungen für den Erwerb von Grundstücken und Gebäuden	0,00	0	0	0	0	0	0	0
11	Auszahlungen für Baumaßnahmen	0,00	0	0	0	0	0	0	0
	55100224.78710000 Auszahlungen für Hochbaumaßnahmen	0,00	0	0	0	0	0	0	0
12	Auszahlungen für den Erwerb von beweglichem Sachvermögen	0,00	0	0	0	0	0	0	0
	55100224.78312000 Auszahlungen für den Erwerb von beweglichen Vermögensgegenständen oberhalb der Wertgrenze nach § 38 Abs. 4 GemHVO	0,00	0	0	0	0	0	0	0
13	Auszahlungen für den Erwerb von Finanzvermögen	0,00	0	0	0	0	0	0	0
14	Auszahlungen für Investitionsförderungsmaßnahmen	0,00	0	0	0	0	0	0	0
	55100224.78180000 Zuweisungen und Zuschüsse für Investitionen an übrige Bereiche	0,00	0	0	0	0	0	0	0
15	Auszahlungen für den Erwerb von immateriellen Vermögensgegenständen	0,00	0	0	0	0	0	0	0
16	**Auszahlungen aus Investitionstätigkeit (Summe aus Nummern 10 bis 15)**	**0,00**	**0**	**0**	**0**	**0**	**0**	**0**	**0**
17	**Anteiliger veranschlagter Finanzierungsmittelüberschuss/-bedarf aus Investitionstätigkeit (Saldo aus Nummern 9 und 16)**	**2.700,00**	**0**	**0**	**0**	**0**	**0**	**0**	**0**
18	**Anteiliger veranschlagter Finanzierungsmittelüberschuss/-bedarf (Saldo aus Nummern 3 und 17)**	**2.000,92**	**-1.650**	**-1.650**	**0**	**-1.650**	**0**	**-1.650**	**-1.650**

Gemeinde Hohberg **2026**

Teilhaushalt 5 Bauen, Infrastruktur, Bestattungswesen

Sachgebietsleitung
Herr Breig

Produktbereich	**55**	Natur- und Landschaftspflege, Friedhofswesen
Unterprodukt	**55100224**	Spielplatz "Waldspielplatz/Blockhütte" Hofweier

Einzeldarstellung der Investitionsmaßnahmen

Nr.		Gesamtang. z. Maßnahme -nachrichtlich- EUR	Bisher finanziert EUR	Ermächtigungsübertragungen aus 2024 EUR	Ergebnis 2024 EUR	Ansatz 2025 EUR	Ansatz 2026 EUR	Verpflichtungsermächtigungen 2026 EUR	Planung 2027 EUR	VE 2027 EUR	Planung 2028 EUR	Planung 2029 EUR	Finanzbedarf weitere Jahre -nachrichtl.- EUR
		1	2	3	4	5	6	7	8	9	10	11	12
Investitionen oberhalb der festgesetzten Wertgrenze													
55100200202301 Investive Maßnahmen und Beschaffungen Spielplätze Hohberg													
55100224.68180000		2.700,00	0,00	0,00	2.700,00	0	0	0	0	0	0	0	0
55100224.78312000		0,00	0,00	0,00	0,00	0	0	0	0	0	0	0	0

Gemeinde Hohberg **2026**

Teilhaushalt 5 Bauen, Infrastruktur, Bestattungswesen

Sachgebietsleitung
Herr Breig

Produktbereich **55** Natur- und Landschaftspflege, Friedhofswesen
Unterprodukt **55100225** Spielplatz "Windenloch" Hofweier

Teilergebnishaushalt einschließlich Finanzplanung

Nr.		Ergebnis 2024 EUR	Ansatz 2025 EUR	Ansatz 2026 EUR	Planung 2027 EUR	Planung 2028 EUR	Planung 2029 EUR
		1	2	3	4	5	6
1	Steuern und ähnliche Abgaben	0,00	0	0	0	0	0
2	Zuweisungen und Zuwendungen, Umlagen	0,00	0	0	0	0	0
3	Aufgelöste Investitionszuwendungen und -beiträge	0,00	0	90	90	90	90
	55100225.31610000 Erträge aus der Auflösung von Sonderposten aus Zuwendungen	0,00	0	90	90	90	90
4	Sonstige Transfererträge	0,00	0	0	0	0	0
5	Entgelte für öffentliche Leistungen oder Einrichtungen	0,00	0	0	0	0	0
6	Sonstige privatrechtliche Leistungsentgelte	0,00	0	0	0	0	0
7	Kostenerstattungen und Kostenumlagen	0,00	0	0	0	0	0
8	Zinsen und ähnliche Erträge	0,00	0	0	0	0	0
9	Aktivierte Eigenleistungen und Bestandsveränderungen	0,00	0	0	0	0	0
10	Sonstige ordentliche Erträge	0,00	0	0	0	0	0
	55100225.35810000 Erträge aus Zuschreibungen	0,00	0	0	0	0	0
	55100225.35831100 Erträge aus der Auflösung oder Herabsetzung von Einzelwertberichtigungen auf Forderungen	0,00	0	0	0	0	0
	55100225.35910000 Andere sonstige ordentliche Erträge	0,00	0	0	0	0	0
11	**Anteilige ordentliche Erträge (Summe aus Nummern 1 bis 10)**	**0,00**	**0**	**90**	**90**	**90**	**90**
12	Personalaufwendungen	0,00	0	0	0	0	0
13	Versorgungsaufwendungen	0,00	0	0	0	0	0
14	Aufwendungen für Sach- und Dienstleistungen	995,37	1.650	1.650	1.650	1.650	1.650
	55100225.42100000 Unterhaltung des unbeweglichen Vermögens						
	Erläuterungen:						
	Durchführung TÜV-Prüfung	0,00	150	150	150	150	150
	55100225.42110000 Unterhaltung der Grundstücke und baulichen Anlagen	995,37	1.500	1.500	1.500	1.500	1.500
	55100225.42220000 Erwerb von geringwertigen Vermögensgegenständen, sofern nicht in speziellerem Konto zu verbuchen	0,00	0	0	0	0	0
15	Abschreibungen	0,00	360	290	290	290	290
	55100225.47110000 Abschreibungen auf immaterielle Vermögensgegenstände und	0,00	360	290	290	290	290
	55100225.47220000 Abschreibungen auf Forderungen	0,00	0	0	0	0	0
	55100225.47222000 Abschreibungen auf Forderungen wegen Einzelwertberichtigung	0,00	0	0	0	0	0
16	Zinsen und ähnliche Aufwendungen	0,00	0	0	0	0	0
17	Transferaufwendungen	0,00	0	0	0	0	0
18	Sonstige ordentliche Aufwendungen	0,00	0	0	0	0	0
19	**Anteilige ordentliche Aufwendungen (Summe aus Nummern 12 bis 18)**	**995,37**	**2.010**	**1.940**	**1.940**	**1.940**	**1.940**
20	**Anteiliges veranschlagtes ordentliches Ergebnis (Saldo aus Nummern 11 und 19)**	**-995,37**	**-2.010**	**-1.850**	**-1.850**	**-1.850**	**-1.850**
21	Erträge aus internen Leistungen	0,00	0	0	0	0	0
	55100225.38110000 Erträge aus internen Leistungsbeziehungen	0,00	0	0	0	0	0
22	Aufwendungen aus internen Leistungen	0,00	0	0	0	0	0
	55100225.48110000 Aufwendungen aus internen Leistungsbeziehungen	0,00	0	0	0	0	0
23	kalkulatorische Kosten	0,00	0	0	0	0	0
24	**Veranschlagtes kalkulatorisches Ergebnis (Saldo aus Nummern 21 bis 23)**	**0,00**	**0**	**0**	**0**	**0**	**0**
25	**Veranschlagter Nettoressourcenbedarf/-überschuss (Summe aus Nummern 20 und 24)**	**-995,37**	**-2.010**	**-1.850**	**-1.850**	**-1.850**	**-1.850**

Gemeinde Hohberg **2026**

Teilhaushalt 5 Bauen, Infrastruktur, Bestattungswesen

Sachgebietsleitung
Herr Breig

Produktbereich	**55**	Natur- und Landschaftspflege, Friedhofswesen
Unterprodukt	**55100225**	Spielplatz "Windenloch" Hofweier

Teilfinanzhaushalt einschließlich Finanzplanung

Nr.		Ergebnis 2024 EUR	Ansatz 2025 EUR	Ansatz 2026 EUR	Verpflichtungsermächtigungen 2026 EUR	Planung 2027 EUR	Verpflichtungsermächtigungen 2019 EUR	Planung 2028 EUR	Planung 2029 EUR
		1	2	3	4	5	6	7	8
1	**Summe der Einzahlungen aus laufender Verwaltungstätigkeit (ohne außerordentliche zahlungswirksame Erträge aus Vermögensveräußerung)**	**0,00**	**0**	**0**	**0**	**0**	**0**	**0**	**0**
2	**Summe der Auszahlungen aus laufender Verwaltungstätigkeit**	**995,37**	**1.650**	**1.650**	**0**	**1.650**	**0**	**1.650**	**1.650**
3	**Anteiliger Zahlungsmittelüberschuss/-bedarf des Ergebnishaushalts (Saldo aus Nummern 1 und 2)**	**-995,37**	**-1.650**	**-1.650**	**0**	**-1.650**	**0**	**-1.650**	**-1.650**
4	Einzahlungen aus Investitionszuwendungen	900,00	0	0	0	0	0	0	0
	55100225.68180000 Investitionszuweisungen von übrigen Bereichen	900,00	0	0	0	0	0	0	0
5	Einzahlungen aus Investitionsbeiträgen und ähnlichen Entgelten für Investitionstätigkeit	0,00	0	0	0	0	0	0	0
6	Einzahlungen aus der Veräußerung von Sachvermögen	0,00	0	0	0	0	0	0	0
7	Einzahlungen aus der Veräußerung von Finanzvermögen	0,00	0	0	0	0	0	0	0
8	Einzahlungen für sonstige Investitionstätigkeit	0,00	0	0	0	0	0	0	0
9	**Einzahlungen aus Investitionstätigkeit (Summe aus Nummern 4 bis 8)**	**900,00**	**0**	**0**	**0**	**0**	**0**	**0**	**0**
10	Auszahlungen für den Erwerb von Grundstücken und Gebäuden	0,00	0	0	0	0	0	0	0
11	Auszahlungen für Baumaßnahmen	0,00	0	0	0	0	0	0	0
	55100225.78710000 Auszahlungen für Hochbaumaßnahmen	0,00	0	0	0	0	0	0	0
12	Auszahlungen für den Erwerb von beweglichem Sachvermögen	0,00	0	9.000	0	0	0	0	0
	55100225.78312000 Auszahlungen für den Erwerb von beweglichen Vermögensgegenständen oberhalb der Wertgrenze nach § 38 Abs. 4 GemHVO	0,00	0	9.000	0	0	0	0	0
13	Auszahlungen für den Erwerb von Finanzvermögen	0,00	0	0	0	0	0	0	0
14	Auszahlungen für Investitionsförderungsmaßnahmen	0,00	0	0	0	0	0	0	0
	55100225.78180000 Zuweisungen und Zuschüsse für Investitionen an übrige Bereiche	0,00	0	0	0	0	0	0	0
15	Auszahlungen für den Erwerb von immateriellen Vermögensgegenständen	0,00	0	0	0	0	0	0	0
16	**Auszahlungen aus Investitionstätigkeit (Summe aus Nummern 10 bis 15)**	**0,00**	**0**	**9.000**	**0**	**0**	**0**	**0**	**0**
17	**Anteiliger veranschlagter Finanzierungsmittelüberschuss/-bedarf aus Investitionstätigkeit (Saldo aus Nummern 9 und 16)**	**900,00**	**0**	**-9.000**	**0**	**0**	**0**	**0**	**0**
18	**Anteiliger veranschlagter Finanzierungsmittelüberschuss/-bedarf (Saldo aus Nummern 3 und 17)**	**-95,37**	**-1.650**	**-10.650**	**0**	**-1.650**	**0**	**-1.650**	**-1.650**

Gemeinde Hohberg **2026**

Teilhaushalt 5 Bauen, Infrastruktur, Bestattungswesen

Sachgebietsleitung
Herr Breig

Produktbereich	**55**	Natur- und Landschaftspflege, Friedhofswesen
Unterprodukt	**55100225**	Spielplatz "Windenloch" Hofweier

Einzeldarstellung der Investitionsmaßnahmen

Nr.		Gesamtang. z. Maßnahme -nachrichtlich- EUR	Bisher finanziert EUR	Ermächti-gungsübertra-gungen aus 2024 EUR	Ergebnis 2024 EUR	Ansatz 2025 EUR	Ansatz 2026 EUR	Verpflich-tungser-mächtigun-gen 2026 EUR	Planung 2027 EUR	VE 2027 EUR	Planung 2028 EUR	Planung 2029 EUR	Finanz-bedarf weitere Jahre -nachrichtl.- EUR
		1	2	3	4	5	6	7	8	9	10	11	12
Investitionen oberhalb der festgesetz-ten Wertgrenze													
55100200202301 Investive Maßnahmen und Beschaffungen Spielplätze Hohberg													
55100225.68180000		900,00	0,00	0,00	900,00	0	0	0	0	0	0	0	0
55100225.78312000													
Erläuterung:													
1.000 € Beschaffung Sonnensegel													
8.000 € Spielhütte		0,00	0,00	0,00	0,00	0	9.000	0	0	0	0	0	0

Gemeinde Hohberg **2026**

Teilhaushalt 5 Bauen, Infrastruktur, Bestattungswesen

Sachgebietsleitung
Herr Breig

Produktbereich **55** Natur- und Landschaftspflege, Friedhofswesen
Unterprodukt **55100226** Spielplatz "Gemeinschaftsschule Hohberg" Hofweier

Teilergebnishaushalt einschließlich Finanzplanung

Nr.		Ergebnis 2024 EUR	Ansatz 2025 EUR	Ansatz 2026 EUR	Planung 2027 EUR	Planung 2028 EUR	Planung 2029 EUR
		1	2	3	4	5	6
1	Steuern und ähnliche Abgaben	0,00	0	0	0	0	0
2	Zuweisungen und Zuwendungen, Umlagen	0,00	0	0	0	0	0
3	Aufgelöste Investitionszuwendungen und -beiträge	0,00	0	0	0	0	0
4	Sonstige Transfererträge	0,00	0	0	0	0	0
5	Entgelte für öffentliche Leistungen oder Einrichtungen	0,00	0	0	0	0	0
6	Sonstige privatrechtliche Leistungsentgelte	0,00	0	0	0	0	0
7	Kostenerstattungen und Kostenumlagen	0,00	0	0	0	0	0
8	Zinsen und ähnliche Erträge	0,00	0	0	0	0	0
9	Aktivierte Eigenleistungen und Bestandsveränderungen	0,00	0	0	0	0	0
10	Sonstige ordentliche Erträge	0,00	0	0	0	0	0
	55100226.35831100 Erträge aus der Auflösung oder Herabsetzung von Einzelwertberichtigungen auf Forderungen	0,00	0	0	0	0	0
	55100226.35910000 Andere sonstige ordentliche Erträge	0,00	0	0	0	0	0
11	**Anteilige ordentliche Erträge (Summe aus Nummern 1 bis 10)**	**0,00**	**0**	**0**	**0**	**0**	**0**
12	Personalaufwendungen	0,00	0	0	0	0	0
13	Versorgungsaufwendungen	0,00	0	0	0	0	0
14	Aufwendungen für Sach- und Dienstleistungen	699,08	1.650	1.650	1.650	1.650	1.650
	55100226.42100000 Unterhaltung des unbeweglichen Vermögens						
	Erläuterungen:						
	Durchführung TÜV-Prüfung	0,00	150	150	150	150	150
	55100226.42110000 Unterhaltung der Grundstücke und baulichen Anlagen	699,08	1.500	1.500	1.500	1.500	1.500
	55100226.42220000 Erwerb von geringwertigen Vermögensgegenständen, sofern nicht in spezielleren Konto zu verbuchen	0,00	0	0	0	0	0
15	Abschreibungen	0,00	0	4.080	4.080	4.080	4.080
	55100226.47110000 Abschreibungen auf immaterielle Vermögensgegenstände und	0,00	0	4.080	4.080	4.080	4.080
	55100226.47220000 Abschreibungen auf Forderungen	0,00	0	0	0	0	0
	55100226.47222000 Abschreibungen auf Forderungen wegen Einzelwertberichtigung	0,00	0	0	0	0	0
16	Zinsen und ähnliche Aufwendungen	0,00	0	0	0	0	0
17	Transferaufwendungen	0,00	0	0	0	0	0
18	Sonstige ordentliche Aufwendungen	0,00	0	0	0	0	0
19	**Anteilige ordentliche Aufwendungen (Summe aus Nummern 12 bis 18)**	**699,08**	**1.650**	**5.730**	**5.730**	**5.730**	**5.730**
20	**Anteiliges veranschlagtes ordentliches Ergebnis (Saldo aus Nummern 11 und 19)**	**-699,08**	**-1.650**	**-5.730**	**-5.730**	**-5.730**	**-5.730**
21	Erträge aus internen Leistungen	0,00	0	0	0	0	0
	55100226.38110000 Erträge aus internen Leistungsbeziehungen	0,00	0	0	0	0	0
22	Aufwendungen aus internen Leistungen	0,00	0	0	0	0	0
	55100226.48110000 Aufwendungen aus internen Leistungsbeziehungen	0,00	0	0	0	0	0
23	kalkulatorische Kosten	0,00	0	0	0	0	0
24	**Veranschlagtes kalkulatorisches Ergebnis (Saldo aus Nummern 21 bis 23)**	**0,00**	**0**	**0**	**0**	**0**	**0**
25	**Veranschlagter Nettoressourcenbedarf/-überschuss (Summe aus Nummern 20 und 24)**	**-699,08**	**-1.650**	**-5.730**	**-5.730**	**-5.730**	**-5.730**

Gemeinde Hohberg **2026**

Teilhaushalt 5 Bauen, Infrastruktur, Bestattungswesen

Sachgebietsleitung
Herr Breig

Produktbereich	**55**	Natur- und Landschaftspflege, Friedhofswesen
Unterprodukt	**55100226**	Spielplatz "Gemeinschaftsschule Hohberg" Hofweier

Teilfinanzhaushalt einschließlich Finanzplanung

Nr.		Ergebnis 2024 EUR	Ansatz 2025 EUR	Ansatz 2026 EUR	Verpflichtungsermächtigungen 2026 EUR	Planung 2027 EUR	Verpflichtungsermächtigungen 2019 EUR	Planung 2028 EUR	Planung 2029 EUR
		1	2	3	4	5	6	7	8
1	**Summe der Einzahlungen aus laufender Verwaltungstätigkeit (ohne außerordentliche zahlungswirksame Erträge aus Vermögensveräußerung)**	**0,00**	**0**	**0**	**0**	**0**	**0**	**0**	**0**
2	**Summe der Auszahlungen aus laufender Verwaltungstätigkeit**	**699,08**	**1.650**	**1.650**	**0**	**1.650**	**0**	**1.650**	**1.650**
3	**Anteiliger Zahlungsmittelüberschuss/-bedarf des Ergebnishaushalts (Saldo aus Nummern 1 und 2)**	**-699,08**	**-1.650**	**-1.650**	**0**	**-1.650**	**0**	**-1.650**	**-1.650**
4	Einzahlungen aus Investitionszuwendungen	0,00	0	0	0	0	0	0	0
5	Einzahlungen aus Investitionsbeiträgen und ähnlichen Entgelten für Investitionstätigkeit	0,00	0	0	0	0	0	0	0
6	Einzahlungen aus der Veräußerung von Sachvermögen	0,00	0	0	0	0	0	0	0
7	Einzahlungen aus der Veräußerung von Finanzvermögen	0,00	0	0	0	0	0	0	0
8	Einzahlungen für sonstige Investitionstätigkeit	0,00	0	0	0	0	0	0	0
9	**Einzahlungen aus Investitionstätigkeit (Summe aus Nummern 4 bis 8)**	**0,00**	**0**	**0**	**0**	**0**	**0**	**0**	**0**
10	Auszahlungen für den Erwerb von Grundstücken und Gebäuden	0,00	0	0	0	0	0	0	0
11	Auszahlungen für Baumaßnahmen	0,00	0	0	0	0	0	0	0
	55100226.78710000 Auszahlungen für Hochbaumaßnahmen	0,00	0	0	0	0	0	0	0
12	Auszahlungen für den Erwerb von beweglichem Sachvermögen	40.718,55	0	0	0	0	0	0	0
	55100226.78312000 Auszahlungen für den Erwerb von beweglichen Vermögensgegenständen oberhalb der Wertgrenze nach § 38 Abs. 4 GemHVO	40.718,55	0	0	0	0	0	0	0
13	Auszahlungen für den Erwerb von Finanzvermögen	0,00	0	0	0	0	0	0	0
14	Auszahlungen für Investitionsförderungsmaßnahmen	0,00	0	0	0	0	0	0	0
15	Auszahlungen für den Erwerb von immateriellen Vermögensgegenständen	0,00	0	0	0	0	0	0	0
16	**Auszahlungen aus Investitionstätigkeit (Summe aus Nummern 10 bis 15)**	**40.718,55**	**0**	**0**	**0**	**0**	**0**	**0**	**0**
17	**Anteiliger veranschlagter Finanzierungsmittelüberschuss/-bedarf aus Investitionstätigkeit (Saldo aus Nummern 9 und 16)**	**-40.718,55**	**0**	**0**	**0**	**0**	**0**	**0**	**0**
18	**Anteiliger veranschlagter Finanzierungsmittelüberschuss/-bedarf (Saldo aus Nummern 3 und 17)**	**-41.417,63**	**-1.650**	**-1.650**	**0**	**-1.650**	**0**	**-1.650**	**-1.650**

Gemeinde Hohberg **2026**

Teilhaushalt 5 Bauen, Infrastruktur, Bestattungswesen

Sachgebietsleitung
Herr Breig

Produktbereich	**55**	Natur- und Landschaftspflege, Friedhofswesen
Unterprodukt	**55100226**	Spielplatz "Gemeinschaftsschule Hohberg" Hofweier

Einzeldarstellung der Investitionsmaßnahmen

Nr.		Gesamtang. z. Maßnahme -nachrichtlich- EUR	Bisher finanziert EUR	Ermächtigungsübertragungen aus 2024 EUR	Ergebnis 2024 EUR	Ansatz 2025 EUR	Ansatz 2026 EUR	Verpflichtungsermächtigungen 2026 EUR	Planung 2027 EUR	VE 2027 EUR	Planung 2028 EUR	Planung 2029 EUR	Finanzbedarf weitere Jahre -nachrichtl.- EUR
		1	2	3	4	5	6	7	8	9	10	11	12
Investitionen oberhalb der festgesetzten Wertgrenze													
55100200202301 Investive Maßnahmen und Beschaffungen Spielplätze Hohberg													
55100226.78312000		15.000,00	0,00	0,00	0,00	0	0	0	0	0	0	0	0
55100226.78312000		20.000,00	0,00	0,00	40.718,55	0	0	0	0	0	0	0	0
55100226.78312000		0,00	0,00	0,00	0,00	0	0	0	0	0	0	0	0

Gemeinde Hohberg **2026**

Teilhaushalt 5 Bauen, Infrastruktur, Bestattungswesen

Sachgebietsleitung
Herr Breig

Produktbereich	**55**	Natur- und Landschaftspflege, Friedhofswesen
Unterprodukt	**55100230**	Spielplatz "Hohberghalle" Niederschopfheim

Teilergebnishaushalt einschließlich Finanzplanung

Nr.		Ergebnis 2024 EUR	Ansatz 2025 EUR	Ansatz 2026 EUR	Planung 2027 EUR	Planung 2028 EUR	Planung 2029 EUR
		1	2	3	4	5	6
1	Steuern und ähnliche Abgaben	0,00	0	0	0	0	0
2	Zuweisungen und Zuwendungen, Umlagen	0,00	0	0	0	0	0
3	Aufgelöste Investitionszuwendungen und -beiträge	0,00	0	0	0	0	0
4	Sonstige Transfererträge	0,00	0	0	0	0	0
5	Entgelte für öffentliche Leistungen oder Einrichtungen	0,00	0	0	0	0	0
6	Sonstige privatrechtliche Leistungsentgelte	0,00	0	0	0	0	0
7	Kostenerstattungen und Kostenumlagen	0,00	0	0	0	0	0
8	Zinsen und ähnliche Erträge	0,00	0	0	0	0	0
9	Aktivierte Eigenleistungen und Bestandsveränderungen	0,00	0	0	0	0	0
10	Sonstige ordentliche Erträge	0,00	0	0	0	0	0
	55100230.35831100 Erträge aus der Auflösung oder Herabsetzung von Einzelwertberichtigungen auf Forderungen	0,00	0	0	0	0	0
	55100230.35910000 Andere sonstige ordentliche Erträge	0,00	0	0	0	0	0
11	**Anteilige ordentliche Erträge (Summe aus Nummern 1 bis 10)**	**0,00**	**0**	**0**	**0**	**0**	**0**
12	Personalaufwendungen	0,00	0	0	0	0	0
13	Versorgungsaufwendungen	0,00	0	0	0	0	0
14	Aufwendungen für Sach- und Dienstleistungen	891,41	1.650	1.650	1.650	1.650	1.650
	55100230.42100000 Unterhaltung des unbeweglichen Vermögens	0,00	150	150	150	150	150
	55100230.42110000 Unterhaltung der Grundstücke und baulichen Anlagen	891,41	1.500	1.500	1.500	1.500	1.500
	55100230.42220000 Erwerb von geringwertigen Vermögensgegenständen, sofern nicht in speziellerem Konto zu verbuchen	0,00	0	0	0	0	0
15	Abschreibungen	0,00	0	0	0	0	0
	55100230.47110000 Abschreibungen auf immaterielle Vermögensgegenstände und	0,00	0	0	0	0	0
	55100230.47220000 Abschreibungen auf Forderungen	0,00	0	0	0	0	0
	55100230.47222000 Abschreibungen auf Forderungen wegen Einzelwertberichtigung	0,00	0	0	0	0	0
16	Zinsen und ähnliche Aufwendungen	0,00	0	0	0	0	0
17	Transferaufwendungen	0,00	0	0	0	0	0
18	Sonstige ordentliche Aufwendungen	0,00	0	0	0	0	0
19	**Anteilige ordentliche Aufwendungen (Summe aus Nummern 12 bis 18)**	**891,41**	**1.650**	**1.650**	**1.650**	**1.650**	**1.650**
20	**Anteiliges veranschlagtes ordentliches Ergebnis (Saldo aus Nummern 11 und 19)**	**-891,41**	**-1.650**	**-1.650**	**-1.650**	**-1.650**	**-1.650**
21	Erträge aus internen Leistungen	0,00	0	0	0	0	0
	55100230.38110000 Erträge aus internen Leistungsbeziehungen	0,00	0	0	0	0	0
22	Aufwendungen aus internen Leistungen	0,00	0	0	0	0	0
	55100230.48110000 Aufwendungen aus internen Leistungsbeziehungen	0,00	0	0	0	0	0
23	kalkulatorische Kosten	0,00	0	0	0	0	0
24	**Veranschlagtes kalkulatorisches Ergebnis (Saldo aus Nummern 21 bis 23)**	**0,00**	**0**	**0**	**0**	**0**	**0**
25	**Veranschlagter Nettoressourcenbedarf/-überschuss (Summe aus Nummern 20 und 24)**	**-891,41**	**-1.650**	**-1.650**	**-1.650**	**-1.650**	**-1.650**

Gemeinde Hohberg **2026**

Teilhaushalt 5 Bauen, Infrastruktur, Bestattungswesen

Sachgebietsleitung
Herr Breig

Produktbereich	**55**	Natur- und Landschaftspflege, Friedhofswesen
Unterprodukt	**55100230**	Spielplatz "Hohberghalle" Niederschopfheim

Teilfinanzhaushalt einschließlich Finanzplanung

Nr.		Ergebnis 2024 EUR	Ansatz 2025 EUR	Ansatz 2026 EUR	Verpflichtungsermächtigungen 2026 EUR	Planung 2027 EUR	Verpflichtungsermächtigungen 2019 EUR	Planung 2028 EUR	Planung 2029 EUR
		1	2	3	4	5	6	7	8
1	**Summe der Einzahlungen aus laufender Verwaltungstätigkeit (ohne außerordentliche zahlungswirksame Erträge aus Vermögensveräußerung)**	**0,00**	**0**	**0**	**0**	**0**	**0**	**0**	**0**
2	**Summe der Auszahlungen aus laufender Verwaltungstätigkeit**	**891,41**	**1.650**	**1.650**	**0**	**1.650**	**0**	**1.650**	**1.650**
3	**Anteiliger Zahlungsmittelüberschuss/-bedarf des Ergebnishaushalts (Saldo aus Nummern 1 und 2)**	**-891,41**	**-1.650**	**-1.650**	**0**	**-1.650**	**0**	**-1.650**	**-1.650**
4	Einzahlungen aus Investitionszuwendungen	0,00	0	0	0	0	0	0	0
5	Einzahlungen aus Investitionsbeiträgen und ähnlichen Entgelten für Investitionstätigkeit	0,00	0	0	0	0	0	0	0
6	Einzahlungen aus der Veräußerung von Sachvermögen	0,00	0	0	0	0	0	0	0
7	Einzahlungen aus der Veräußerung von Finanzvermögen	0,00	0	0	0	0	0	0	0
8	Einzahlungen für sonstige Investitionstätigkeit	0,00	0	0	0	0	0	0	0
9	**Einzahlungen aus Investitionstätigkeit (Summe aus Nummern 4 bis 8)**	**0,00**	**0**	**0**	**0**	**0**	**0**	**0**	**0**
10	Auszahlungen für den Erwerb von Grundstücken und Gebäuden	0,00	0	0	0	0	0	0	0
11	Auszahlungen für Baumaßnahmen	0,00	0	0	0	0	0	0	0
	55100230.78710000 Auszahlungen für Hochbaumaßnahmen	0,00	0	0	0	0	0	0	0
12	Auszahlungen für den Erwerb von beweglichem Sachvermögen	0,00	0	0	0	0	0	0	0
13	Auszahlungen für den Erwerb von Finanzvermögen	0,00	0	0	0	0	0	0	0
14	Auszahlungen für Investitionsförderungsmaßnahmen	0,00	0	0	0	0	0	0	0
15	Auszahlungen für den Erwerb von immateriellen Vermögensgegenständen	0,00	0	0	0	0	0	0	0
16	**Auszahlungen aus Investitionstätigkeit (Summe aus Nummern 10 bis 15)**	**0,00**	**0**	**0**	**0**	**0**	**0**	**0**	**0**
17	**Anteiliger veranschlagter Finanzierungsmittelüberschuss/-bedarf aus Investitionstätigkeit (Saldo aus Nummern 9 und 16)**	**0,00**	**0**	**0**	**0**	**0**	**0**	**0**	**0**
18	**Anteiliger veranschlagter Finanzierungsmittelüberschuss/-bedarf (Saldo aus Nummern 3 und 17)**	**-891,41**	**-1.650**	**-1.650**	**0**	**-1.650**	**0**	**-1.650**	**-1.650**

Gemeinde Hohberg **2026**

Teilhaushalt 5 Bauen, Infrastruktur, Bestattungswesen

Sachgebietsleitung
Herr Breig

Produktbereich	**55**	Natur- und Landschaftspflege, Friedhofswesen
Unterprodukt	**55100231**	Spielplatz "Steinebühlstraße" Niederschopfheim

Teilergebnishaushalt einschließlich Finanzplanung

Nr.		Ergebnis 2024 EUR	Ansatz 2025 EUR	Ansatz 2026 EUR	Planung 2027 EUR	Planung 2028 EUR	Planung 2029 EUR
		1	2	3	4	5	6
1	Steuern und ähnliche Abgaben	0,00	0	0	0	0	0
2	Zuweisungen und Zuwendungen, Umlagen	0,00	0	0	0	0	0
3	Aufgelöste Investitionszuwendungen und -beiträge	0,00	0	0	0	0	0
4	Sonstige Transfererträge	0,00	0	0	0	0	0
5	Entgelte für öffentliche Leistungen oder Einrichtungen	0,00	0	0	0	0	0
6	Sonstige privatrechtliche Leistungsentgelte	0,00	0	0	0	0	0
7	Kostenerstattungen und Kostenumlagen	0,00	0	0	0	0	0
8	Zinsen und ähnliche Erträge	0,00	0	0	0	0	0
9	Aktivierte Eigenleistungen und Bestandsveränderungen	0,00	0	0	0	0	0
10	Sonstige ordentliche Erträge	0,00	0	0	0	0	0
	55100231.35810000 Erträge aus Zuschreibungen	0,00	0	0	0	0	0
	55100231.35831100 Erträge aus der Auflösung oder Herabsetzung von Einzelwertberichtigungen auf Forderungen	0,00	0	0	0	0	0
	55100231.35910000 Andere sonstige ordentliche Erträge	0,00	0	0	0	0	0
11	**Anteilige ordentliche Erträge (Summe aus Nummern 1 bis 10)**	**0,00**	**0**	**0**	**0**	**0**	**0**
12	Personalaufwendungen	0,00	0	0	0	0	0
13	Versorgungsaufwendungen	0,00	0	0	0	0	0
14	Aufwendungen für Sach- und Dienstleistungen	699,08	1.650	1.650	1.650	1.650	1.650
	55100231.42100000 Unterhaltung des unbeweglichen Vermögens						
	Erläuterungen:						
	Durchführung TÜV-Prüfung	0,00	150	150	150	150	150
	55100231.42110000 Unterhaltung der Grundstücke und baulichen Anlagen	699,08	1.500	1.500	1.500	1.500	1.500
	55100231.42220000 Erwerb von geringwertigen Vermögensgegenständen, sofern nicht in speziellerem Konto zu verbuchen	0,00	0	0	0	0	0
15	Abschreibungen	0,00	0	0	0	0	0
	55100231.47110000 Abschreibungen auf immaterielle Vermögensgegenstände und	0,00	0	0	0	0	0
	55100231.47220000 Abschreibungen auf Forderungen	0,00	0	0	0	0	0
	55100231.47222000 Abschreibungen auf Forderungen wegen Einzelwertberichtigung	0,00	0	0	0	0	0
16	Zinsen und ähnliche Aufwendungen	0,00	0	0	0	0	0
17	Transferaufwendungen	0,00	0	0	0	0	0
18	Sonstige ordentliche Aufwendungen	0,00	0	0	0	0	0
19	**Anteilige ordentliche Aufwendungen (Summe aus Nummern 12 bis 18)**	**699,08**	**1.650**	**1.650**	**1.650**	**1.650**	**1.650**
20	**Anteiliges veranschlagtes ordentliches Ergebnis (Saldo aus Nummern 11 und 19)**	**-699,08**	**-1.650**	**-1.650**	**-1.650**	**-1.650**	**-1.650**
21	Erträge aus internen Leistungen	0,00	0	0	0	0	0
	55100231.38110000 Erträge aus internen Leistungsbeziehungen	0,00	0	0	0	0	0
22	Aufwendungen aus internen Leistungen	0,00	0	0	0	0	0
	55100231.48110000 Aufwendungen aus internen Leistungsbeziehungen	0,00	0	0	0	0	0
23	kalkulatorische Kosten	0,00	0	0	0	0	0
24	**Veranschlagtes kalkulatorisches Ergebnis (Saldo aus Nummern 21 bis 23)**	**0,00**	**0**	**0**	**0**	**0**	**0**
25	**Veranschlagter Nettoressourcenbedarf/-überschuss (Summe aus Nummern 20 und 24)**	**-699,08**	**-1.650**	**-1.650**	**-1.650**	**-1.650**	**-1.650**

Gemeinde Hohberg **2026**

Teilhaushalt 5 Bauen, Infrastruktur, Bestattungswesen

Sachgebietsleitung
Herr Breig

Produktbereich	**55**	Natur- und Landschaftspflege, Friedhofswesen
Unterprodukt	**55100231**	Spielplatz "Steinebühlstraße" Niederschopfheim

Teilfinanzhaushalt einschließlich Finanzplanung

Nr.		Ergebnis 2024 EUR	Ansatz 2025 EUR	Ansatz 2026 EUR	Verpflichtungsermächtigungen 2026 EUR	Planung 2027 EUR	Verpflichtungsermächtigungen 2019 EUR	Planung 2028 EUR	Planung 2029 EUR
		1	2	3	4	5	6	7	8
1	**Summe der Einzahlungen aus laufender Verwaltungstätigkeit (ohne außerordentliche zahlungswirksame Erträge aus Vermögensveräußerung)**	**0,00**	**0**	**0**	**0**	**0**	**0**	**0**	**0**
2	**Summe der Auszahlungen aus laufender Verwaltungstätigkeit**	**699,08**	**1.650**	**1.650**	**0**	**1.650**	**0**	**1.650**	**1.650**
3	**Anteiliger Zahlungsmittelüberschuss/-bedarf des Ergebnishaushalts (Saldo aus Nummern 1 und 2)**	**-699,08**	**-1.650**	**-1.650**	**0**	**-1.650**	**0**	**-1.650**	**-1.650**
4	Einzahlungen aus Investitionszuwendungen	0,00	0	0	0	0	0	0	0
5	Einzahlungen aus Investitionsbeiträgen und ähnlichen Entgelten für Investitionstätigkeit	0,00	0	0	0	0	0	0	0
6	Einzahlungen aus der Veräußerung von Sachvermögen	0,00	0	0	0	0	0	0	0
7	Einzahlungen aus der Veräußerung von Finanzvermögen	0,00	0	0	0	0	0	0	0
8	Einzahlungen für sonstige Investitionstätigkeit	0,00	0	0	0	0	0	0	0
9	**Einzahlungen aus Investitionstätigkeit (Summe aus Nummern 4 bis 8)**	**0,00**	**0**	**0**	**0**	**0**	**0**	**0**	**0**
10	Auszahlungen für den Erwerb von Grundstücken und Gebäuden	0,00	0	0	0	0	0	0	0
11	Auszahlungen für Baumaßnahmen	0,00	0	0	0	0	0	0	0
	55100231.78710000 Auszahlungen für Hochbaumaßnahmen	0,00	0	0	0	0	0	0	0
12	Auszahlungen für den Erwerb von beweglichem Sachvermögen	0,00	0	0	0	0	0	0	0
	55100231.78312000 Auszahlungen für den Erwerb von beweglichen Vermögensgegenständen oberhalb der Wertgrenze nach § 38 Abs. 4 GemHVO	0,00	0	0	0	0	0	0	0
13	Auszahlungen für den Erwerb von Finanzvermögen	0,00	0	0	0	0	0	0	0
14	Auszahlungen für Investitionsförderungsmaßnahmen	0,00	0	0	0	0	0	0	0
15	Auszahlungen für den Erwerb von immateriellen Vermögensgegenständen	0,00	0	0	0	0	0	0	0
16	**Auszahlungen aus Investitionstätigkeit (Summe aus Nummern 10 bis 15)**	**0,00**	**0**	**0**	**0**	**0**	**0**	**0**	**0**
17	**Anteiliger veranschlagter Finanzierungsmittelüberschuss/-bedarf aus Investitionstätigkeit (Saldo aus Nummern 9 und 16)**	**0,00**	**0**	**0**	**0**	**0**	**0**	**0**	**0**
18	**Anteiliger veranschlagter Finanzierungsmittelüberschuss/-bedarf (Saldo aus Nummern 3 und 17)**	**-699,08**	**-1.650**	**-1.650**	**0**	**-1.650**	**0**	**-1.650**	**-1.650**

Gemeinde Hohberg **2026**

Teilhaushalt 5 Bauen, Infrastruktur, Bestattungswesen

Sachgebietsleitung
Herr Breig

Produktbereich	**55**	Natur- und Landschaftspflege, Friedhofswesen
Unterprodukt	**55100231**	Spielplatz "Steinebühlstraße" Niederschopfheim

Einzeldarstellung der Investitionsmaßnahmen

Nr.		Gesamtang. z. Maßnahme -nachrichtlich- EUR	Bisher finanziert EUR	Ermächti-gungsübertra-gungen aus 2024 EUR	Ergebnis 2024 EUR	Ansatz 2025 EUR	Ansatz 2026 EUR	Verpflich-tungser-mächtigun-gen 2026 EUR	Planung 2027 EUR	VE 2027 EUR	Planung 2028 EUR	Planung 2029 EUR	Finanz-bedarf weitere Jahre -nachrichtl.- EUR
		1	2	3	4	5	6	7	8	9	10	11	12
Investitionen oberhalb der festgesetz-ten Wertgrenze													
55100200202301 Investive Maßnahmen und Beschaffungen Spielplätze Hohberg													
55100231.78312000		0,00	0,00	0,00	0,00	0	0	0	0	0	0	0	0

Gemeinde Hohberg **2026**

Teilhaushalt 5 Bauen, Infrastruktur, Bestattungswesen

Sachgebietsleitung
Herr Breig

Produktbereich **55** Natur- und Landschaftspflege, Friedhofswesen
Unterprodukt **55100232** Spielplatz "Große Ritti" Niederschopfheim

Teilergebnishaushalt einschließlich Finanzplanung

Nr.		Ergebnis 2024 EUR	Ansatz 2025 EUR	Ansatz 2026 EUR	Planung 2027 EUR	Planung 2028 EUR	Planung 2029 EUR
		1	2	3	4	5	6
1	Steuern und ähnliche Abgaben	0,00	0	0	0	0	0
2	Zuweisungen und Zuwendungen, Umlagen	0,00	0	0	0	0	0
3	Aufgelöste Investitionszuwendungen und -beiträge	0,00	0	280	280	280	280
	55100232.31610000 Erträge aus der Auflösung von Sonderposten aus Zuwendungen	0,00	0	280	280	280	280
4	Sonstige Transfererträge	0,00	0	0	0	0	0
5	Entgelte für öffentliche Leistungen oder Einrichtungen	0,00	0	0	0	0	0
6	Sonstige privatrechtliche Leistungsentgelte	0,00	0	0	0	0	0
7	Kostenerstattungen und Kostenumlagen	0,00	0	0	0	0	0
8	Zinsen und ähnliche Erträge	0,00	0	0	0	0	0
9	Aktivierte Eigenleistungen und Bestandsveränderungen	0,00	0	0	0	0	0
10	Sonstige ordentliche Erträge	0,00	0	0	0	0	0
	55100232.35810000 Erträge aus Zuschreibungen	0,00	0	0	0	0	0
	55100232.35831100 Erträge aus der Auflösung oder Herabsetzung von Einzelwertberichtigungen auf Forderungen	0,00	0	0	0	0	0
	55100232.35910000 Andere sonstige ordentliche Erträge	0,00	0	0	0	0	0
11	**Anteilige ordentliche Erträge (Summe aus Nummern 1 bis 10)**	**0,00**	**0**	**280**	**280**	**280**	**280**
12	Personalaufwendungen	0,00	0	0	0	0	0
13	Versorgungsaufwendungen	0,00	0	0	0	0	0
14	Aufwendungen für Sach- und Dienstleistungen	699,07	1.650	1.650	1.650	1.650	1.650
	55100232.42100000 Unterhaltung des unbeweglichen Vermögens						
	Erläuterungen:						
	Durchführung TÜV-Prüfung	0,00	150	150	150	150	150
	55100232.42110000 Unterhaltung der Grundstücke und baulichen Anlagen	699,07	1.500	1.500	1.500	1.500	1.500
	55100232.42220000 Erwerb von geringwertigen Vermögensgegenständen, sofern nicht in speziellerem Konto zu verbuchen	0,00	0	0	0	0	0
15	Abschreibungen	0,00	570	570	570	570	570
	55100232.47110000 Abschreibungen auf immaterielle Vermögensgegenstände und	0,00	570	570	570	570	570
	55100232.47220000 Abschreibungen auf Forderungen	0,00	0	0	0	0	0
	55100232.47222000 Abschreibungen auf Forderungen wegen Einzelwertberichtigung	0,00	0	0	0	0	0
16	Zinsen und ähnliche Aufwendungen	0,00	0	0	0	0	0
17	Transferaufwendungen	0,00	0	0	0	0	0
18	Sonstige ordentliche Aufwendungen	0,00	0	0	0	0	0
19	**Anteilige ordentliche Aufwendungen (Summe aus Nummern 12 bis 18)**	**699,07**	**2.220**	**2.220**	**2.220**	**2.220**	**2.220**
20	**Anteiliges veranschlagtes ordentliches Ergebnis (Saldo aus Nummern 11 und 19)**	**-699,07**	**-2.220**	**-1.940**	**-1.940**	**-1.940**	**-1.940**
21	Erträge aus internen Leistungen	0,00	0	0	0	0	0
	55100232.38110000 Erträge aus internen Leistungsbeziehungen	0,00	0	0	0	0	0
22	Aufwendungen aus internen Leistungen	0,00	0	0	0	0	0
	55100232.48110000 Aufwendungen aus internen Leistungsbeziehungen	0,00	0	0	0	0	0
23	kalkulatorische Kosten	0,00	0	0	0	0	0
24	**Veranschlagtes kalkulatorisches Ergebnis (Saldo aus Nummern 21 bis 23)**	**0,00**	**0**	**0**	**0**	**0**	**0**
25	**Veranschlagter Nettoressourcenbedarf/-überschuss (Summe aus Nummern 20 und 24)**	**-699,07**	**-2.220**	**-1.940**	**-1.940**	**-1.940**	**-1.940**

Gemeinde Hohberg **2026**

Teilhaushalt 5 Bauen, Infrastruktur, Bestattungswesen

Sachgebietsleitung
Herr Breig

Produktbereich	**55**	Natur- und Landschaftspflege, Friedhofswesen
Unterprodukt	**55100232**	Spielplatz "Große Ritti" Niederschopfheim

Teilfinanzhaushalt einschließlich Finanzplanung

Nr.		Ergebnis 2024 EUR	Ansatz 2025 EUR	Ansatz 2026 EUR	Verpflichtungsermächtigungen 2026 EUR	Planung 2027 EUR	Verpflichtungsermächtigungen 2019 EUR	Planung 2028 EUR	Planung 2029 EUR
		1	2	3	4	5	6	7	8
1	**Summe der Einzahlungen aus laufender Verwaltungstätigkeit (ohne außerordentliche zahlungswirksame Erträge aus Vermögensveräußerung)**	**0,00**	**0**	**0**	**0**	**0**	**0**	**0**	**0**
2	**Summe der Auszahlungen aus laufender Verwaltungstätigkeit**	**699,07**	**1.650**	**1.650**	**0**	**1.650**	**0**	**1.650**	**1.650**
3	**Anteiliger Zahlungsmittelüberschuss/-bedarf des Ergebnishaushalts (Saldo aus Nummern 1 und 2)**	**-699,07**	**-1.650**	**-1.650**	**0**	**-1.650**	**0**	**-1.650**	**-1.650**
4	Einzahlungen aus Investitionszuwendungen	2.800,00	0	0	0	0	0	0	0
	55100232.68180000 Investitionszuweisungen von übrigen Bereichen	2.800,00	0	0	0	0	0	0	0
5	Einzahlungen aus Investitionsbeiträgen und ähnlichen Entgelten für Investitionstätigkeit	0,00	0	0	0	0	0	0	0
6	Einzahlungen aus der Veräußerung von Sachvermögen	0,00	0	0	0	0	0	0	0
7	Einzahlungen aus der Veräußerung von Finanzvermögen	0,00	0	0	0	0	0	0	0
8	Einzahlungen für sonstige Investitionstätigkeit	0,00	0	0	0	0	0	0	0
9	**Einzahlungen aus Investitionstätigkeit (Summe aus Nummern 4 bis 8)**	**2.800,00**	**0**	**0**	**0**	**0**	**0**	**0**	**0**
10	Auszahlungen für den Erwerb von Grundstücken und Gebäuden	0,00	0	0	0	0	0	0	0
11	Auszahlungen für Baumaßnahmen	0,00	0	0	0	0	0	0	0
	55100232.78710000 Auszahlungen für Hochbaumaßnahmen	0,00	0	0	0	0	0	0	0
12	Auszahlungen für den Erwerb von beweglichem Sachvermögen	0,00	0	0	0	0	0	0	0
	55100232.78312000 Auszahlungen für den Erwerb von beweglichen Vermögensgegenständen oberhalb der Wertgrenze nach § 38 Abs. 4 GemHVO	0,00	0	0	0	0	0	0	0
13	Auszahlungen für den Erwerb von Finanzvermögen	0,00	0	0	0	0	0	0	0
14	Auszahlungen für Investitionsförderungsmaßnahmen	0,00	0	0	0	0	0	0	0
	55100232.78180000 Zuweisungen und Zuschüsse für Investitionen an übrige Bereiche	0,00	0	0	0	0	0	0	0
15	Auszahlungen für den Erwerb von immateriellen Vermögensgegenständen	0,00	0	0	0	0	0	0	0
16	**Auszahlungen aus Investitionstätigkeit (Summe aus Nummern 10 bis 15)**	**0,00**	**0**	**0**	**0**	**0**	**0**	**0**	**0**
17	**Anteiliger veranschlagter Finanzierungsmittelüberschuss/-bedarf aus Investitionstätigkeit (Saldo aus Nummern 9 und 16)**	**2.800,00**	**0**	**0**	**0**	**0**	**0**	**0**	**0**
18	**Anteiliger veranschlagter Finanzierungsmittelüberschuss/-bedarf (Saldo aus Nummern 3 und 17)**	**2.100,93**	**-1.650**	**-1.650**	**0**	**-1.650**	**0**	**-1.650**	**-1.650**

Gemeinde Hohberg **2026**

Teilhaushalt 5 Bauen, Infrastruktur, Bestattungswesen

Sachgebietsleitung
Herr Breig

Produktbereich	**55**	Natur- und Landschaftspflege, Friedhofswesen
Unterprodukt	**55100232**	Spielplatz "Große Ritti" Niederschopfheim

Einzeldarstellung der Investitionsmaßnahmen

Nr.		Gesamtang. z. Maßnahme -nachrichtlich- EUR	Bisher finanziert EUR	Ermächtigungsübertragungen aus 2024 EUR	Ergebnis 2024 EUR	Ansatz 2025 EUR	Ansatz 2026 EUR	Verpflichtungsermächtigungen 2026 EUR	Planung 2027 EUR	VE 2027 EUR	Planung 2028 EUR	Planung 2029 EUR	Finanzbedarf weitere Jahre -nachrichtl.- EUR
		1	2	3	4	5	6	7	8	9	10	11	12
Investitionen oberhalb der festgesetzten Wertgrenze													
55100200202301 Investive Maßnahmen und Beschaffungen Spielplätze Hohberg													
55100232.68180000		2.800,00	0,00	0,00	2.800,00	0	0	0	0	0	0	0	0

Gemeinde Hohberg **2026**

Teilhaushalt 5 Bauen, Infrastruktur, Bestattungswesen

Sachgebietsleitung
Herr Breig

Produktbereich	**55**	Natur- und Landschaftspflege, Friedhofswesen
Unterprodukt	**55100233**	Spielplatz "Laugasserfeld im Bindenesel" Niederschopfheim

Teilergebnishaushalt einschließlich Finanzplanung

Nr.		Ergebnis 2024 EUR	Ansatz 2025 EUR	Ansatz 2026 EUR	Planung 2027 EUR	Planung 2028 EUR	Planung 2029 EUR
		1	2	3	4	5	6
1	Steuern und ähnliche Abgaben	0,00	0	0	0	0	0
2	Zuweisungen und Zuwendungen, Umlagen	0,00	0	0	0	0	0
3	Aufgelöste Investitionszuwendungen und -beiträge	0,00	0	0	0	0	0
4	Sonstige Transfererträge	0,00	0	0	0	0	0
5	Entgelte für öffentliche Leistungen oder Einrichtungen	0,00	0	0	0	0	0
6	Sonstige privatrechtliche Leistungsentgelte	0,00	0	0	0	0	0
7	Kostenerstattungen und Kostenumlagen	0,00	0	0	0	0	0
8	Zinsen und ähnliche Erträge	0,00	0	0	0	0	0
9	Aktivierte Eigenleistungen und Bestandsveränderungen	0,00	0	0	0	0	0
10	Sonstige ordentliche Erträge	0,00	0	0	0	0	0
	55100233.35831100 Erträge aus der Auflösung oder Herabsetzung von Einzelwertberichtigungen auf Forderungen	0,00	0	0	0	0	0
	55100233.35910000 Andere sonstige ordentliche Erträge	0,00	0	0	0	0	0
11	**Anteilige ordentliche Erträge (Summe aus Nummern 1 bis 10)**	**0,00**	**0**	**0**	**0**	**0**	**0**
12	Personalaufwendungen	0,00	0	0	0	0	0
13	Versorgungsaufwendungen	0,00	0	0	0	0	0
14	Aufwendungen für Sach- und Dienstleistungen	1.376,31	3.650	1.650	1.650	1.650	1.650
	55100233.42100000 Unterhaltung des unbeweglichen Vermögens						
	Erläuterungen:						
	Durchführung TÜV-Prüfung	0,00	150	150	150	150	150
	55100233.42110000 Unterhaltung der Grundstücke und baulichen Anlagen						
	Erläuterungen:						
	2025						
	1.500 € Allgemein						
	2.000 € Handläufe u.a- Spielhügel	1.376,31	3.500	1.500	1.500	1.500	1.500
	55100233.42410300 Aufwand für Abwasserbeseitigung und Wasserversorgung	0,00	0	0	0	0	0
15	Abschreibungen	0,00	360	360	360	360	360
	55100233.47110000 Abschreibungen auf immaterielle Vermögensgegenstände und Sachvermögen	0,00	360	360	360	360	360
	55100233.47220000 Abschreibungen auf Forderungen	0,00	0	0	0	0	0
	55100233.47222000 Abschreibungen auf Forderungen wegen Einzelwertberichtigung	0,00	0	0	0	0	0
16	Zinsen und ähnliche Aufwendungen	0,00	0	0	0	0	0
17	Transferaufwendungen	0,00	0	0	0	0	0
18	Sonstige ordentliche Aufwendungen	0,00	0	0	0	0	0
19	**Anteilige ordentliche Aufwendungen (Summe aus Nummern 12 bis 18)**	**1.376,31**	**4.010**	**2.010**	**2.010**	**2.010**	**2.010**
20	**Anteiliges veranschlagtes ordentliches Ergebnis (Saldo aus Nummern 11 und 19)**	**-1.376,31**	**-4.010**	**-2.010**	**-2.010**	**-2.010**	**-2.010**
21	Erträge aus internen Leistungen	0,00	0	0	0	0	0
	55100233.38110000 Erträge aus internen Leistungsbeziehungen	0,00	0	0	0	0	0
22	Aufwendungen aus internen Leistungen	0,00	0	0	0	0	0
	55100233.48110000 Aufwendungen aus internen Leistungsbeziehungen	0,00	0	0	0	0	0
23	kalkulatorische Kosten	0,00	0	0	0	0	0
24	**Veranschlagtes kalkulatorisches Ergebnis (Saldo aus Nummern 21 bis 23)**	**0,00**	**0**	**0**	**0**	**0**	**0**
25	**Veranschlagter Nettoressourcenbedarf/-überschuss (Summe aus Nummern 20 und 24)**	**-1.376,31**	**-4.010**	**-2.010**	**-2.010**	**-2.010**	**-2.010**

Gemeinde Hohberg **2026**

Teilhaushalt 5 Bauen, Infrastruktur, Bestattungswesen

Sachgebietsleitung
Herr Breig

Produktbereich	**55**	Natur- und Landschaftspflege, Friedhofswesen
Unterprodukt	**55100233**	Spielplatz "Laugasserfeld im Bindenesel" Niederschopfheim

Teilfinanzhaushalt einschließlich Finanzplanung

Nr.		Ergebnis 2024 EUR	Ansatz 2025 EUR	Ansatz 2026 EUR	Verpflichtungsermächtigungen 2026 EUR	Planung 2027 EUR	Verpflichtungsermächtigungen 2019 EUR	Planung 2028 EUR	Planung 2029 EUR
		1	2	3	4	5	6	7	8
1	**Summe der Einzahlungen aus laufender Verwaltungstätigkeit (ohne außerordentliche zahlungswirksame Erträge aus Vermögensveräußerung)**	**0,00**	**0**	**0**	**0**	**0**	**0**	**0**	**0**
2	**Summe der Auszahlungen aus laufender Verwaltungstätigkeit**	**1.376,31**	**3.650**	**1.650**	**0**	**1.650**	**0**	**1.650**	**1.650**
3	**Anteiliger Zahlungsmittelüberschuss/-bedarf des Ergebnishaushalts (Saldo aus Nummern 1 und 2)**	**-1.376,31**	**-3.650**	**-1.650**	**0**	**-1.650**	**0**	**-1.650**	**-1.650**
4	Einzahlungen aus Investitionszuwendungen	0,00	0	0	0	0	0	0	0
5	Einzahlungen aus Investitionsbeiträgen und ähnlichen Entgelten für Investitionstätigkeit	0,00	0	0	0	0	0	0	0
6	Einzahlungen aus der Veräußerung von Sachvermögen	0,00	0	0	0	0	0	0	0
7	Einzahlungen aus der Veräußerung von Finanzvermögen	0,00	0	0	0	0	0	0	0
8	Einzahlungen für sonstige Investitionstätigkeit	0,00	0	0	0	0	0	0	0
9	**Einzahlungen aus Investitionstätigkeit (Summe aus Nummern 4 bis 8)**	**0,00**	**0**	**0**	**0**	**0**	**0**	**0**	**0**
10	Auszahlungen für den Erwerb von Grundstücken und Gebäuden	0,00	0	0	0	0	0	0	0
11	Auszahlungen für Baumaßnahmen	0,00	0	0	0	0	0	0	0
	55100233.78710000 Auszahlungen für Hochbaumaßnahmen	0,00	0	0	0	0	0	0	0
12	Auszahlungen für den Erwerb von beweglichem Sachvermögen	0,00	0	1.000	0	0	0	0	0
	55100233.78312000 Auszahlungen für den Erwerb von beweglichen Vermögensgegenständen oberhalb der Wertgrenze nach § 38 Abs. 4 GemHVO	0,00	0	1.000	0	0	0	0	0
13	Auszahlungen für den Erwerb von Finanzvermögen	0,00	0	0	0	0	0	0	0
14	Auszahlungen für Investitionsförderungsmaßnahmen	0,00	0	0	0	0	0	0	0
15	Auszahlungen für den Erwerb von immateriellen Vermögensgegenständen	0,00	0	0	0	0	0	0	0
16	**Auszahlungen aus Investitionstätigkeit (Summe aus Nummern 10 bis 15)**	**0,00**	**0**	**1.000**	**0**	**0**	**0**	**0**	**0**
17	**Anteiliger veranschlagter Finanzierungsmittelüberschuss/-bedarf aus Investitionstätigkeit (Saldo aus Nummern 9 und 16)**	**0,00**	**0**	**-1.000**	**0**	**0**	**0**	**0**	**0**
18	**Anteiliger veranschlagter Finanzierungsmittelüberschuss/-bedarf (Saldo aus Nummern 3 und 17)**	**-1.376,31**	**-3.650**	**-2.650**	**0**	**-1.650**	**0**	**-1.650**	**-1.650**

Gemeinde Hohberg **2026**

Teilhaushalt 5 Bauen, Infrastruktur, Bestattungswesen

Sachgebietsleitung
Herr Breig

Produktbereich	**55**	Natur- und Landschaftspflege, Friedhofswesen
Unterprodukt	**55100233**	Spielplatz "Laugasserfeld im Bindenesel" Niederschopfheim

Einzeldarstellung der Investitionsmaßnahmen

Nr.		Gesamtang. z. Maßnahme -nachrichtlich- EUR	Bisher finanziert EUR	Ermächti-gungsübertra-gungen aus 2024 EUR	Ergebnis 2024 EUR	Ansatz 2025 EUR	Ansatz 2026 EUR	Verpflich-tungser-mächtigun-gen 2026 EUR	Planung 2027 EUR	VE 2027 EUR	Planung 2028 EUR	Planung 2029 EUR	Finanz-bedarf weitere Jahre -nachrichtl.- EUR
		1	2	3	4	5	6	7	8	9	10	11	12
Investitionen oberhalb der festgesetz-ten Wertgrenze													
55100200202301 Investive Maßnahmen und Beschaffungen Spielplätze Hohberg													
55100233.78312000													
Erläuterung:													
Beschaffung Sonnensegel		0,00	0,00	0,00	0,00	0	1.000	0	0	0	0	0	0

Gemeinde Hohberg **2026**

Teilhaushalt 5 Bauen, Infrastruktur, Bestattungswesen

Sachgebietsleitung
Herr Breig

Produktbereich **55** Natur- und Landschaftspflege, Friedhofswesen
Unterprodukt **55100234** Spielplatz "Sportgelände SV N" Niederschopfheim

Teilergebnishaushalt einschließlich Finanzplanung

Nr.		Ergebnis 2024 EUR	Ansatz 2025 EUR	Ansatz 2026 EUR	Planung 2027 EUR	Planung 2028 EUR	Planung 2029 EUR
		1	2	3	4	5	6
1	Steuern und ähnliche Abgaben	0,00	0	0	0	0	0
2	Zuweisungen und Zuwendungen, Umlagen	0,00	0	0	0	0	0
3	Aufgelöste Investitionszuwendungen und -beiträge	0,00	0	0	0	0	0
4	Sonstige Transfererträge	0,00	0	0	0	0	0
5	Entgelte für öffentliche Leistungen oder Einrichtungen	0,00	0	0	0	0	0
6	Sonstige privatrechtliche Leistungsentgelte	0,00	0	0	0	0	0
7	Kostenerstattungen und Kostenumlagen	0,00	0	0	0	0	0
8	Zinsen und ähnliche Erträge	0,00	0	0	0	0	0
9	Aktivierte Eigenleistungen und Bestandsveränderungen	0,00	0	0	0	0	0
10	Sonstige ordentliche Erträge	0,00	0	0	0	0	0
	55100234.35831100 Erträge aus der Auflösung oder Herabsetzung von Einzelwertberichtigungen auf Forderungen	0,00	0	0	0	0	0
	55100234.35910000 Andere sonstige ordentliche Erträge	0,00	0	0	0	0	0
11	**Anteilige ordentliche Erträge (Summe aus Nummern 1 bis 10)**	**0,00**	**0**	**0**	**0**	**0**	**0**
12	Personalaufwendungen	0,00	0	0	0	0	0
13	Versorgungsaufwendungen	0,00	0	0	0	0	0
14	Aufwendungen für Sach- und Dienstleistungen	699,07	1.650	1.650	1.650	1.650	1.650
	55100234.42100000 Unterhaltung des unbeweglichen Vermögens	0,00	150	150	150	150	150
	55100234.42110000 Unterhaltung der Grundstücke und baulichen Anlagen	699,07	1.500	1.500	1.500	1.500	1.500
15	Abschreibungen	0,00	0	0	0	0	0
	55100234.47220000 Abschreibungen auf Forderungen	0,00	0	0	0	0	0
	55100234.47222000 Abschreibungen auf Forderungen wegen Einzelwertberichtigung	0,00	0	0	0	0	0
16	Zinsen und ähnliche Aufwendungen	0,00	0	0	0	0	0
17	Transferaufwendungen	0,00	0	0	0	0	0
18	Sonstige ordentliche Aufwendungen	0,00	0	0	0	0	0
19	**Anteilige ordentliche Aufwendungen (Summe aus Nummern 12 bis 18)**	**699,07**	**1.650**	**1.650**	**1.650**	**1.650**	**1.650**
20	**Anteiliges veranschlagtes ordentliches Ergebnis (Saldo aus Nummern 11 und 19)**	**-699,07**	**-1.650**	**-1.650**	**-1.650**	**-1.650**	**-1.650**
21	Erträge aus internen Leistungen	0,00	0	0	0	0	0
	55100234.38110000 Erträge aus internen Leistungsbeziehungen	0,00	0	0	0	0	0
22	Aufwendungen aus internen Leistungen	0,00	0	0	0	0	0
	55100234.48110000 Aufwendungen aus internen Leistungsbeziehungen	0,00	0	0	0	0	0
23	kalkulatorische Kosten	0,00	0	0	0	0	0
24	**Veranschlagtes kalkulatorisches Ergebnis (Saldo aus Nummern 21 bis 23)**	**0,00**	**0**	**0**	**0**	**0**	**0**
25	**Veranschlagter Nettoressourcenbedarf/-überschuss (Summe aus Nummern 20 und 24)**	**-699,07**	**-1.650**	**-1.650**	**-1.650**	**-1.650**	**-1.650**

Gemeinde Hohberg **2026**

Teilhaushalt 5 Bauen, Infrastruktur, Bestattungswesen

Sachgebietsleitung
Herr Breig

Produktbereich	**55**	Natur- und Landschaftspflege, Friedhofswesen
Unterprodukt	**55100234**	Spielplatz "Sportgelände SV N" Niederschopfheim

Teilfinanzhaushalt einschließlich Finanzplanung

Nr.		Ergebnis 2024 EUR	Ansatz 2025 EUR	Ansatz 2026 EUR	Verpflichtungsermächtigungen 2026 EUR	Planung 2027 EUR	Verpflichtungsermächtigungen 2019 EUR	Planung 2028 EUR	Planung 2029 EUR
		1	2	3	4	5	6	7	8
1	**Summe der Einzahlungen aus laufender Verwaltungstätigkeit (ohne außerordentliche zahlungswirksame Erträge aus Vermögensveräußerung)**	**0,00**	**0**	**0**	**0**	**0**	**0**	**0**	**0**
2	**Summe der Auszahlungen aus laufender Verwaltungstätigkeit**	**699,07**	**1.650**	**1.650**	**0**	**1.650**	**0**	**1.650**	**1.650**
3	**Anteiliger Zahlungsmittelüberschuss/-bedarf des Ergebnishaushalts (Saldo aus Nummern 1 und 2)**	**-699,07**	**-1.650**	**-1.650**	**0**	**-1.650**	**0**	**-1.650**	**-1.650**
4	Einzahlungen aus Investitionszuwendungen	0,00	0	0	0	0	0	0	0
5	Einzahlungen aus Investitionsbeiträgen und ähnlichen Entgelten für Investitionstätigkeit	0,00	0	0	0	0	0	0	0
6	Einzahlungen aus der Veräußerung von Sachvermögen	0,00	0	0	0	0	0	0	0
7	Einzahlungen aus der Veräußerung von Finanzvermögen	0,00	0	0	0	0	0	0	0
8	Einzahlungen für sonstige Investitionstätigkeit	0,00	0	0	0	0	0	0	0
9	**Einzahlungen aus Investitionstätigkeit (Summe aus Nummern 4 bis 8)**	**0,00**	**0**	**0**	**0**	**0**	**0**	**0**	**0**
10	Auszahlungen für den Erwerb von Grundstücken und Gebäuden	0,00	0	0	0	0	0	0	0
11	Auszahlungen für Baumaßnahmen	0,00	0	0	0	0	0	0	0
12	Auszahlungen für den Erwerb von beweglichem Sachvermögen	0,00	0	1.000	0	0	0	0	0
	55100234.78312000 Auszahlungen für den Erwerb von beweglichen Vermögensgegenständen oberhalb der Wertgrenze nach § 38 Abs. 4 GemHVO	0,00	0	1.000	0	0	0	0	0
13	Auszahlungen für den Erwerb von Finanzvermögen	0,00	0	0	0	0	0	0	0
14	Auszahlungen für Investitionsförderungsmaßnahmen	0,00	0	0	0	0	0	0	0
15	Auszahlungen für den Erwerb von immateriellen Vermögensgegenständen	0,00	0	0	0	0	0	0	0
16	**Auszahlungen aus Investitionstätigkeit (Summe aus Nummern 10 bis 15)**	**0,00**	**0**	**1.000**	**0**	**0**	**0**	**0**	**0**
17	**Anteiliger veranschlagter Finanzierungsmittelüberschuss/-bedarf aus Investitionstätigkeit (Saldo aus Nummern 9 und 16)**	**0,00**	**0**	**-1.000**	**0**	**0**	**0**	**0**	**0**
18	**Anteiliger veranschlagter Finanzierungsmittelüberschuss/-bedarf (Saldo aus Nummern 3 und 17)**	**-699,07**	**-1.650**	**-2.650**	**0**	**-1.650**	**0**	**-1.650**	**-1.650**

Gemeinde Hohberg **2026**

Teilhaushalt 5 Bauen, Infrastruktur, Bestattungswesen

Sachgebietsleitung
Herr Breig

Produktbereich	**55**	Natur- und Landschaftspflege, Friedhofswesen
Unterprodukt	**55100234**	Spielplatz "Sportgelände SV N" Niederschopfheim

Einzeldarstellung der Investitionsmaßnahmen

Nr.		Gesamtang. z. Maßnahme -nachrichtlich- EUR	Bisher finanziert EUR	Ermächtigungsübertragungen aus 2024 EUR	Ergebnis 2024 EUR	Ansatz 2025 EUR	Ansatz 2026 EUR	Verpflichtungsermächtigungen 2026 EUR	Planung 2027 EUR	VE 2027 EUR	Planung 2028 EUR	Planung 2029 EUR	Finanzbedarf weitere Jahre -nachrichtl.- EUR
		1	2	3	4	5	6	7	8	9	10	11	12
Investitionen oberhalb der festgesetzten Wertgrenze													
55100200202301 Investive Maßnahmen und Beschaffungen Spielplätze Hohberg													
55100234.78312000		0,00	0,00	0,00	0,00	0	1.000	0	0	0	0	0	0

Gemeinde Hohberg **2026**

Teilhaushalt 5 Bauen, Infrastruktur, Bestattungswesen

Sachgebietsleitung
Herr Breig

Produktbereich	**55**	Natur- und Landschaftspflege, Friedhofswesen
Unterprodukt	**55100235**	Spielplatz "Badestrand" Niederschopfheim

Teilergebnishaushalt einschließlich Finanzplanung

Nr.		Ergebnis 2024 EUR	Ansatz 2025 EUR	Ansatz 2026 EUR	Planung 2027 EUR	Planung 2028 EUR	Planung 2029 EUR
		1	2	3	4	5	6
1	Steuern und ähnliche Abgaben	0,00	0	0	0	0	0
2	Zuweisungen und Zuwendungen, Umlagen	0,00	0	0	0	0	0
3	Aufgelöste Investitionszuwendungen und -beiträge	0,00	0	0	0	0	0
4	Sonstige Transfererträge	0,00	0	0	0	0	0
5	Entgelte für öffentliche Leistungen oder Einrichtungen	0,00	0	0	0	0	0
6	Sonstige privatrechtliche Leistungsentgelte	0,00	0	0	0	0	0
7	Kostenerstattungen und Kostenumlagen	0,00	0	0	0	0	0
8	Zinsen und ähnliche Erträge	0,00	0	0	0	0	0
9	Aktivierte Eigenleistungen und Bestandsveränderungen	0,00	0	0	0	0	0
10	Sonstige ordentliche Erträge	0,00	0	0	0	0	0
	55100235.35831100 Erträge aus der Auflösung oder Herabsetzung von Einzelwertberichtigungen auf Forderungen	0,00	0	0	0	0	0
	55100235.35910000 Andere sonstige ordentliche Erträge	0,00	0	0	0	0	0
11	**Anteilige ordentliche Erträge (Summe aus Nummern 1 bis 10)**	**0,00**	**0**	**0**	**0**	**0**	**0**
12	Personalaufwendungen	0,00	0	0	0	0	0
13	Versorgungsaufwendungen	0,00	0	0	0	0	0
14	Aufwendungen für Sach- und Dienstleistungen	802,34	1.650	1.150	1.150	1.150	1.150
	55100235.42100000 Unterhaltung des unbeweglichen Vermögens	0,00	150	150	150	150	150
	55100235.42110000 Unterhaltung der Grundstücke und baulichen Anlagen	802,34	1.500	1.000	1.000	1.000	1.000
15	Abschreibungen	0,00	0	0	0	0	0
	55100235.47220000 Abschreibungen auf Forderungen	0,00	0	0	0	0	0
	55100235.47222000 Abschreibungen auf Forderungen wegen Einzelwertberichtigung	0,00	0	0	0	0	0
16	Zinsen und ähnliche Aufwendungen	0,00	0	0	0	0	0
17	Transferaufwendungen	0,00	0	0	0	0	0
18	Sonstige ordentliche Aufwendungen	0,00	0	0	0	0	0
19	**Anteilige ordentliche Aufwendungen (Summe aus Nummern 12 bis 18)**	**802,34**	**1.650**	**1.150**	**1.150**	**1.150**	**1.150**
20	**Anteiliges veranschlagtes ordentliches Ergebnis (Saldo aus Nummern 11 und 19)**	**-802,34**	**-1.650**	**-1.150**	**-1.150**	**-1.150**	**-1.150**
21	Erträge aus internen Leistungen	0,00	0	0	0	0	0
	55100235.38110000 Erträge aus internen Leistungsbeziehungen	0,00	0	0	0	0	0
22	Aufwendungen aus internen Leistungen	0,00	0	0	0	0	0
	55100235.48110000 Aufwendungen aus internen Leistungsbeziehungen	0,00	0	0	0	0	0
23	kalkulatorische Kosten	0,00	0	0	0	0	0
24	**Veranschlagtes kalkulatorisches Ergebnis (Saldo aus Nummern 21 bis 23)**	**0,00**	**0**	**0**	**0**	**0**	**0**
25	**Veranschlagter Nettoressourcenbedarf/-überschuss (Summe aus Nummern 20 und 24)**	**-802,34**	**-1.650**	**-1.150**	**-1.150**	**-1.150**	**-1.150**

Gemeinde Hohberg **2026**

Teilhaushalt 5 Bauen, Infrastruktur, Bestattungswesen

Sachgebietsleitung
Herr Breig

Produktbereich	**55**	Natur- und Landschaftspflege, Friedhofswesen
Unterprodukt	**55100235**	Spielplatz "Badestrand" Niederschopfheim

Teilfinanzhaushalt einschließlich Finanzplanung

Nr.		Ergebnis 2024 EUR	Ansatz 2025 EUR	Ansatz 2026 EUR	Verpflichtungsermächtigungen 2026 EUR	Planung 2027 EUR	Verpflichtungsermächtigungen 2019 EUR	Planung 2028 EUR	Planung 2029 EUR
		1	2	3	4	5	6	7	8
1	**Summe der Einzahlungen aus laufender Verwaltungstätigkeit (ohne außerordentliche zahlungswirksame Erträge aus Vermögensveräußerung)**	**0,00**	**0**	**0**	**0**	**0**	**0**	**0**	**0**
2	**Summe der Auszahlungen aus laufender Verwaltungstätigkeit**	**802,34**	**1.650**	**1.150**	**0**	**1.150**	**0**	**1.150**	**1.150**
3	**Anteiliger Zahlungsmittelüberschuss/-bedarf des Ergebnishaushalts (Saldo aus Nummern 1 und 2)**	**-802,34**	**-1.650**	**-1.150**	**0**	**-1.150**	**0**	**-1.150**	**-1.150**
4	Einzahlungen aus Investitionszuwendungen	0,00	0	0	0	0	0	0	0
5	Einzahlungen aus Investitionsbeiträgen und ähnlichen Entgelten für Investitionstätigkeit	0,00	0	0	0	0	0	0	0
6	Einzahlungen aus der Veräußerung von Sachvermögen	0,00	0	0	0	0	0	0	0
7	Einzahlungen aus der Veräußerung von Finanzvermögen	0,00	0	0	0	0	0	0	0
8	Einzahlungen für sonstige Investitionstätigkeit	0,00	0	0	0	0	0	0	0
9	**Einzahlungen aus Investitionstätigkeit (Summe aus Nummern 4 bis 8)**	**0,00**	**0**	**0**	**0**	**0**	**0**	**0**	**0**
10	Auszahlungen für den Erwerb von Grundstücken und Gebäuden	0,00	0	0	0	0	0	0	0
11	Auszahlungen für Baumaßnahmen	0,00	0	0	0	0	0	0	0
12	Auszahlungen für den Erwerb von beweglichem Sachvermögen	0,00	0	0	0	0	0	0	0
13	Auszahlungen für den Erwerb von Finanzvermögen	0,00	0	0	0	0	0	0	0
14	Auszahlungen für Investitionsförderungsmaßnahmen	0,00	0	0	0	0	0	0	0
15	Auszahlungen für den Erwerb von immateriellen Vermögensgegenständen	0,00	0	0	0	0	0	0	0
16	**Auszahlungen aus Investitionstätigkeit (Summe aus Nummern 10 bis 15)**	**0,00**	**0**	**0**	**0**	**0**	**0**	**0**	**0**
17	**Anteiliger veranschlagter Finanzierungsmittelüberschuss/-bedarf aus Investitionstätigkeit (Saldo aus Nummern 9 und 16)**	**0,00**	**0**	**0**	**0**	**0**	**0**	**0**	**0**
18	**Anteiliger veranschlagter Finanzierungsmittelüberschuss/-bedarf (Saldo aus Nummern 3 und 17)**	**-802,34**	**-1.650**	**-1.150**	**0**	**-1.150**	**0**	**-1.150**	**-1.150**

Gemeinde Hohberg **2026**

Teilhaushalt 5 Bauen, Infrastruktur, Bestattungswesen

Sachgebietsleitung
Herr Breig

Produktbereich	**55**	Natur- und Landschaftspflege, Friedhofswesen
Produktgruppe	**5520**	Gewässerschutz/Öffentliche Gewässer/Wasserbauliche Anlagen

Produktgruppenbeschreibung

Teilergebnishaushalt einschließlich Finanzplanung

Nr.		Ergebnis 2024 EUR	Ansatz 2025 EUR	Ansatz 2026 EUR	Planung 2027 EUR	Planung 2028 EUR	Planung 2029 EUR
		1	2	3	4	5	6
1	Steuern und ähnliche Abgaben	0,00	0	0	0	0	0
2	Zuweisungen und Zuwendungen, Umlagen	0,00	0	0	0	0	0
3	Aufgelöste Investitionszuwendungen und -beiträge	0,00	72.450	72.460	72.460	72.460	72.460
4	Sonstige Transfererträge	0,00	0	0	0	0	0
5	Entgelte für öffentliche Leistungen oder Einrichtungen	0,00	0	0	0	0	0
6	Sonstige privatrechtliche Leistungsentgelte	0,00	0	0	0	0	0
7	Kostenerstattungen und Kostenumlagen	0,00	0	0	0	0	0
8	Zinsen und ähnliche Erträge	0,00	0	0	0	0	0
9	Aktivierte Eigenleistungen und Bestandsveränderungen	0,00	0	0	0	0	0
10	Sonstige ordentliche Erträge	0,00	0	0	0	0	0
11	**Anteilige ordentliche Erträge (Summe aus Nummern 1 bis 10)**	**0,00**	**72.450**	**72.460**	**72.460**	**72.460**	**72.460**
12	Personalaufwendungen	15.529,42	20.620	15.898	16.376	16.376	16.867
13	Versorgungsaufwendungen	0,00	0	0	0	0	0
14	Aufwendungen für Sach- und Dienstleistungen	63.057,72	86.600	80.850	47.850	47.850	47.850
15	Abschreibungen	0,00	99.960	97.270	97.270	97.270	97.270
16	Zinsen und ähnliche Aufwendungen	100,00	100	0	0	0	0
17	Transferaufwendungen	19.830,54	20.500	20.000	20.000	20.000	20.000
18	Sonstige ordentliche Aufwendungen	4.146,45	4.550	4.070	4.070	4.070	4.070
19	**Anteilige ordentliche Aufwendungen (Summe aus Nummern 12 bis 18)**	**102.664,13**	**232.330**	**218.088**	**185.566**	**185.566**	**186.057**
20	**Anteiliges veranschlagtes ordentliches Ergebnis (Saldo aus Nummern 11 und 19)**	**-102.664,13**	**-159.880**	**-145.628**	**-113.106**	**-113.106**	**-113.597**
21	Erträge aus internen Leistungen	0,00	0	0	0	0	0
22	Aufwendungen aus internen Leistungen	0,00	107.260	107.260	107.260	107.260	107.260
23	kalkulatorische Kosten	0,00	0	0	0	0	0
24	**Veranschlagtes kalkulatorisches Ergebnis (Saldo aus Nummern 21 bis 23)**	**0,00**	**-107.260**	**-107.260**	**-107.260**	**-107.260**	**-107.260**
25	**Veranschlagter Nettoressourcenbedarf/-überschuss (Summe aus Nummern 20 und 24)**	**-102.664,13**	**-267.140**	**-252.888**	**-220.366**	**-220.366**	**-220.857**

Gemeinde Hohberg **2026**

Teilhaushalt 5 Bauen, Infrastruktur, Bestattungswesen

Sachgebietsleitung
Herr Breig

Produktbereich	**55**	Natur- und Landschaftspflege, Friedhofswesen
Produktgruppe	**5520**	Gewässerschutz/Öffentliche Gewässer/Wasserbauliche Anlagen

Teilfinanzhaushalt einschließlich Finanzplanung

Nr.		Ergebnis 2024 EUR	Ansatz 2025 EUR	Ansatz 2026 EUR	Verpflichtungsermächtigungen 2026 EUR	Planung 2027 EUR	Verpflichtungsermächtigungen 2019 EUR	Planung 2028 EUR	Planung 2029 EUR
		1	2	3	4	5	6	7	8
1	**Summe der Einzahlungen aus laufender Verwaltungstätigkeit (ohne außerordentliche zahlungswirksame Erträge aus Vermögensveräußerung)**	**0,00**	**0**	**0**	**0**	**0**	**0**	**0**	**0**
2	**Summe der Auszahlungen aus laufender Verwaltungstätigkeit**	**104.268,58**	**132.370**	**101.818**	**0**	**69.296**	**0**	**69.296**	**69.787**
3	**Anteiliger Zahlungsmittelüberschuss/-bedarf des Ergebnishaushalts (Saldo aus Nummern 1 und 2)**	**-104.268,58**	**-132.370**	**-101.818**	**0**	**-69.296**	**0**	**-69.296**	**-69.787**
4	Einzahlungen aus Investitionszuwendungen	0,00	0	0	0	0	0	0	0
5	Einzahlungen aus Investitionsbeiträgen und ähnlichen Entgelten für Investitionstätigkeit	0,00	0	0	0	0	0	0	0
6	Einzahlungen aus der Veräußerung von Sachvermögen	0,00	0	0	0	0	0	0	0
7	Einzahlungen aus der Veräußerung von Finanzvermögen	0,00	0	0	0	0	0	0	0
8	Einzahlungen für sonstige Investitionstätigkeit	0,00	0	0	0	0	0	0	0
9	**Einzahlungen aus Investitionstätigkeit (Summe aus Nummern 4 bis 8)**	**0,00**	**0**	**0**	**0**	**0**	**0**	**0**	**0**
10	Auszahlungen für den Erwerb von Grundstücken und Gebäuden	0,00	0	0	0	0	0	0	0
11	Auszahlungen für Baumaßnahmen	0,00	0	0	0	0	0	0	0
12	Auszahlungen für den Erwerb von beweglichem Sachvermögen	0,00	0	0	0	0	0	0	0
13	Auszahlungen für den Erwerb von Finanzvermögen	0,00	7.000	0	0	0	0	0	0
14	Auszahlungen für Investitionsförderungsmaßnahmen	0,00	0	0	0	0	0	0	0
15	Auszahlungen für den Erwerb von immateriellen Vermögensgegenständen	0,00	0	0	0	0	0	0	0
16	**Auszahlungen aus Investitionstätigkeit (Summe aus Nummern 10 bis 15)**	**0,00**	**7.000**	**0**	**0**	**0**	**0**	**0**	**0**
17	**Anteiliger veranschlagter Finanzierungsmittelüberschuss/-bedarf aus Investitionstätigkeit (Saldo aus Nummern 9 und 16)**	**0,00**	**-7.000**	**0**	**0**	**0**	**0**	**0**	**0**
18	**Anteiliger veranschlagter Finanzierungsmittelüberschuss/-bedarf (Saldo aus Nummern 3 und 17)**	**-104.268,58**	**-139.370**	**-101.818**	**0**	**-69.296**	**0**	**-69.296**	**-69.787**

Gemeinde Hohberg **2026**

Teilhaushalt 5 Bauen, Infrastruktur, Bestattungswesen

Sachgebietsleitung
Herr Breig

Produktbereich	**55**	Natur- und Landschaftspflege, Friedhofswesen
Unterprodukt	**55200100**	Anlagen und kommunale Gewässer (inkl. Hochwasserschutz)

Produktgruppenbeschreibung

Teilergebnishaushalt einschließlich Finanzplanung

Nr.		Ergebnis 2024 EUR	Ansatz 2025 EUR	Ansatz 2026 EUR	Planung 2027 EUR	Planung 2028 EUR	Planung 2029 EUR
		1	2	3	4	5	6
1	Steuern und ähnliche Abgaben	0,00	0	0	0	0	0
2	Zuweisungen und Zuwendungen, Umlagen	0,00	0	0	0	0	0
	55200100.31410000 Zuweisungen und Zuschüsse für laufende Zwecke vom Land	0,00	0	0	0	0	0
3	Aufgelöste Investitionszuwendungen und -beiträge	0,00	0	0	0	0	0
	55200100.31610000 Erträge aus der Auflösung von Sonderposten aus Zuwendungen	0,00	0	0	0	0	0
4	Sonstige Transfererträge	0,00	0	0	0	0	0
5	Entgelte für öffentliche Leistungen oder Einrichtungen	0,00	0	0	0	0	0
	55200100.33210000 Benutzungsgebühren und ähnliche Entgelte, soweit nicht 3322	0,00	0	0	0	0	0
6	Sonstige privatrechtliche Leistungsentgelte	0,00	0	0	0	0	0
	55200100.34610000 Sonstige privatrechtliche Leistungsentgelte	0,00	0	0	0	0	0
7	Kostenerstattungen und Kostenumlagen	0,00	0	0	0	0	0
	55200100.34810000 Erträge aus Kostenerstattungen , Kostenumlagen vom Land	0,00	0	0	0	0	0
	55200100.34850000 Erträge aus Kostenerstattungen , Kostenumlagen von verbundenen Unternehmen, Beteiligungen und Sondervermögen	0,00	0	0	0	0	0
8	Zinsen und ähnliche Erträge	0,00	0	0	0	0	0
9	Aktivierte Eigenleistungen und Bestandsveränderungen	0,00	0	0	0	0	0
10	Sonstige ordentliche Erträge	0,00	0	0	0	0	0
	55200100.35810000 Erträge aus Zuschreibungen	0,00	0	0	0	0	0
	55200100.35831100 Erträge aus der Auflösung oder Herabsetzung von Einzelwertberichtigungen auf Forderungen	0,00	0	0	0	0	0
	55200100.35910000 Andere sonstige ordentliche Erträge	0,00	0	0	0	0	0
11	**Anteilige ordentliche Erträge (Summe aus Nummern 1 bis 10)**	**0,00**	**0**	**0**	**0**	**0**	**0**
12	Personalaufwendungen	1.564,98	2.050	0	0	0	0
	55200100.40110000 Dienstaufwendungen Beamte	1.572,90	1.400	0	0	0	0
	55200100.40210000 Beiträge zu Versorgungskassen Beamte	0,00	570	0	0	0	0
	55200100.40410000 Beihilfen und Unterstützungsleistungen für Bedienstete	-7,92	80	0	0	0	0
	55200100.40710000 Zuführung zu, bzw. Inanspruchnahme von, Rückstellungen für Altersteilzeit und andere Maßnahmen	0,00	0	0	0	0	0
13	Versorgungsaufwendungen	0,00	0	0	0	0	0
14	Aufwendungen für Sach- und Dienstleistungen	38.218,87	48.000	48.000	18.000	18.000	18.000
	55200100.42110000 Unterhaltung der Grundstücke und baulichen Anlagen						
	Erläuterungen:						
	2026						
	20.000 € Renaturierung Mittelbachgraben						
	15.000 € Grabenpflege im Rahmen der Ortsentwässerung						
	10.000 € Maßnahmen im Rahmen des Starkregenrisikomanagements						
	2027 bis 2029						
	3.000 € Allgemein						
	15.000 € Grabenpflege im Rahmen der Ortsentwässerung	38.218,87	48.000	48.000	18.000	18.000	18.000

Gemeinde Hohberg **2026**

Teilhaushalt 5 Bauen, Infrastruktur, Bestattungswesen

Sachgebietsleitung
Herr Breig

Produktbereich **55** Natur- und Landschaftspflege, Friedhofswesen
Unterprodukt **55200100** Anlagen und kommunale Gewässer (inkl. Hochwasserschutz)

Nr.		Ergebnis 2024 EUR	Ansatz 2025 EUR	Ansatz 2026 EUR	Planung 2027 EUR	Planung 2028 EUR	Planung 2029 EUR
		1	2	3	4	5	6
	55200100.42120000 Unterhaltung des sonstigen unbeweglichen Vermögens	0,00	0	0	0	0	0
	55200100.42400000 Bewirtschaftung der Grundstücke und baulichen Anlagen	0,00	0	0	0	0	0
	55200100.42410100 Aufwendungen für Energie	0,00	0	0	0	0	0
	55200100.42410400 Aufwand für Gebäudereinigung	0,00	0	0	0	0	0
	55200100.42410500 Aufwand für gebäudebezogene Versicherungen	0,00	0	0	0	0	0
	55200100.42410700 Sonstige Bewirtschaftung der Grundstücke und baulichen Anlagen	0,00	0	0	0	0	0
	55200100.42610000 Besondere Aufwendungen für Beschäftigte	0,00	0	0	0	0	0
	55200100.42910000 Aufwendungen für sonstige Sach- und Dienstleistungen	0,00	0	0	0	0	0
15	Abschreibungen	0,00	0	0	0	0	0
	55200100.47110000 Abschreibungen auf immaterielle Vermögensgegenstände und	0,00	0	0	0	0	0
	55200100.47210000 Abschreibungen auf Finanzvermögen	0,00	0	0	0	0	0
	55200100.47220000 Abschreibungen auf Forderungen	0,00	0	0	0	0	0
	55200100.47222000 Abschreibungen auf Forderungen wegen Einzelwertberichtigung	0,00	0	0	0	0	0
16	Zinsen und ähnliche Aufwendungen	0,00	0	0	0	0	0
17	Transferaufwendungen	930,54	1.500	1.000	1.000	1.000	1.000
	55200100.43110000 Zuweisungen an das Land						
	Erläuterungen:						
	Kleineinleiterabgabe für nicht an die Kanalisation angeschlossene Einwohner	930,54	1.500	1.000	1.000	1.000	1.000
18	Sonstige ordentliche Aufwendungen	0,00	0	0	0	0	0
	55200100.44410000 Betriebliche Steueraufwendungen	0,00	0	0	0	0	0
19	**Anteilige ordentliche Aufwendungen (Summe aus Nummern 12 bis 18)**	**40.714,39**	**51.550**	**49.000**	**19.000**	**19.000**	**19.000**
20	**Anteiliges veranschlagtes ordentliches Ergebnis (Saldo aus Nummern 11 und 19)**	**-40.714,39**	**-51.550**	**-49.000**	**-19.000**	**-19.000**	**-19.000**
21	Erträge aus internen Leistungen	0,00	0	0	0	0	0
	55200100.38110000 Erträge aus internen Leistungsbeziehungen	0,00	0	0	0	0	0
22	Aufwendungen aus internen Leistungen	0,00	80.710	80.710	80.710	80.710	80.710
	55200100.48110000 Aufwendungen aus internen Leistungsbeziehungen	0,00	80.710	80.710	80.710	80.710	80.710
23	kalkulatorische Kosten	0,00	0	0	0	0	0
24	**Veranschlagtes kalkulatorisches Ergebnis (Saldo aus Nummern 21 bis 23)**	**0,00**	**-80.710**	**-80.710**	**-80.710**	**-80.710**	**-80.710**
25	**Veranschlagter Nettoressourcenbedarf/-überschuss (Summe aus Nummern 20 und 24)**	**-40.714,39**	**-132.260**	**-129.710**	**-99.710**	**-99.710**	**-99.710**

Gemeinde Hohberg **2026**

Teilhaushalt 5 Bauen, Infrastruktur, Bestattungswesen

Sachgebietsleitung
Herr Breig

Produktbereich	**55**	Natur- und Landschaftspflege, Friedhofswesen
Unterprodukt	**55200100**	Anlagen und kommunale Gewässer (inkl. Hochwasserschutz)

Teilfinanzhaushalt einschließlich Finanzplanung

Nr.		Ergebnis 2024 EUR	Ansatz 2025 EUR	Ansatz 2026 EUR	Verpflichtungsermächtigungen 2026 EUR	Planung 2027 EUR	Verpflichtungsermächtigungen 2019 EUR	Planung 2028 EUR	Planung 2029 EUR
		1	2	3	4	5	6	7	8
1	**Summe der Einzahlungen aus laufender Verwaltungstätigkeit (ohne außerordentliche zahlungswirksame Erträge aus Vermögensveräußerung)**	**0,00**	**0**	**0**	**0**	**0**	**0**	**0**	**0**
2	**Summe der Auszahlungen aus laufender Verwaltungstätigkeit**	**46.697,62**	**51.550**	**49.000**	**0**	**19.000**	**0**	**19.000**	**19.000**
3	**Anteiliger Zahlungsmittelüberschuss/-bedarf des Ergebnishaushalts (Saldo aus Nummern 1 und 2)**	**-46.697,62**	**-51.550**	**-49.000**	**0**	**-19.000**	**0**	**-19.000**	**-19.000**
4	Einzahlungen aus Investitionszuwendungen	0,00	0	0	0	0	0	0	0
	55200100.68100000 Investitionszuweisungen vom Bund	0,00	0	0	0	0	0	0	0
	55200100.68110000 Investitionszuweisungen vom Land	0,00	0	0	0	0	0	0	0
5	Einzahlungen aus Investitionsbeiträgen und ähnlichen Entgelten für Investitionstätigkeit	0,00	0	0	0	0	0	0	0
6	Einzahlungen aus der Veräußerung von Sachvermögen	0,00	0	0	0	0	0	0	0
7	Einzahlungen aus der Veräußerung von Finanzvermögen	0,00	0	0	0	0	0	0	0
	55200100.68530000 Einzahlungen aus der Veräußerung von Beteiligungen an Zweckverbänden und sonstigen Anteilsrechten	0,00	0	0	0	0	0	0	0
8	Einzahlungen für sonstige Investitionstätigkeit	0,00	0	0	0	0	0	0	0
9	**Einzahlungen aus Investitionstätigkeit (Summe aus Nummern 4 bis 8)**	**0,00**	**0**	**0**	**0**	**0**	**0**	**0**	**0**
10	Auszahlungen für den Erwerb von Grundstücken und Gebäuden	0,00	0	0	0	0	0	0	0
	55200100.78210000 Auszahlungen für den Erwerb von Grundstücken und Gebäuden	0,00	0	0	0	0	0	0	0
11	Auszahlungen für Baumaßnahmen	0,00	0	0	0	0	0	0	0
	55200100.78730000 Auszahlungen für sonstige Baumaßnahmen	0,00	0	0	0	0	0	0	0
12	Auszahlungen für den Erwerb von beweglichem Sachvermögen	0,00	0	0	0	0	0	0	0
13	Auszahlungen für den Erwerb von Finanzvermögen	0,00	0	0	0	0	0	0	0
	55200100.78530000 Auszahlungen für den Erwerb von Beteiligungen an Zweckverbänden und sonstigen Anteilsrechten	0,00	0	0	0	0	0	0	0
14	Auszahlungen für Investitionsförderungsmaßnahmen	0,00	0	0	0	0	0	0	0
	55200100.78100000 Zuweisungen und Zuschüsse für Investitionen an Bund	0,00	0	0	0	0	0	0	0
	55200100.78110000 Zuweisungen und Zuschüsse für Investitionen an Land	0,00	0	0	0	0	0	0	0
15	Auszahlungen für den Erwerb von immateriellen Vermögensgegenständen	0,00	0	0	0	0	0	0	0
16	**Auszahlungen aus Investitionstätigkeit (Summe aus Nummern 10 bis 15)**	**0,00**	**0**	**0**	**0**	**0**	**0**	**0**	**0**
17	**Anteiliger veranschlagter Finanzierungsmittelüberschuss/-bedarf aus Investitionstätigkeit (Saldo aus Nummern 9 und 16)**	**0,00**	**0**	**0**	**0**	**0**	**0**	**0**	**0**
18	**Anteiliger veranschlagter Finanzierungsmittelüberschuss/-bedarf (Saldo aus Nummern 3 und 17)**	**-46.697,62**	**-51.550**	**-49.000**	**0**	**-19.000**	**0**	**-19.000**	**-19.000**

Gemeinde Hohberg **2026**

Teilhaushalt 5 Bauen, Infrastruktur, Bestattungswesen

Sachgebietsleitung
Herr Breig

Produktbereich **55** Natur- und Landschaftspflege, Friedhofswesen
Unterprodukt **55200110** Hochwasserrückhaltebecken Diersburg

Teilergebnishaushalt einschließlich Finanzplanung

Nr.		Ergebnis 2024 EUR	Ansatz 2025 EUR	Ansatz 2026 EUR	Planung 2027 EUR	Planung 2028 EUR	Planung 2029 EUR
		1	2	3	4	5	6
1	Steuern und ähnliche Abgaben	0,00	0	0	0	0	0
2	Zuweisungen und Zuwendungen, Umlagen	0,00	0	0	0	0	0
3	Aufgelöste Investitionszuwendungen und -beiträge	0,00	37.460	37.470	37.470	37.470	37.470
	55200110.31610000 Erträge aus der Auflösung von Sonderposten aus Zuwendungen	0,00	37.460	37.470	37.470	37.470	37.470
4	Sonstige Transfererträge	0,00	0	0	0	0	0
5	Entgelte für öffentliche Leistungen oder Einrichtungen	0,00	0	0	0	0	0
6	Sonstige privatrechtliche Leistungsentgelte	0,00	0	0	0	0	0
7	Kostenerstattungen und Kostenumlagen	0,00	0	0	0	0	0
	55200110.34850000 Erträge aus Kostenerstattungen , Kostenumlagen von verbundenen Unternehmen, Beteiligungen und Sondervermögen	0,00	0	0	0	0	0
8	Zinsen und ähnliche Erträge	0,00	0	0	0	0	0
9	Aktivierte Eigenleistungen und Bestandsveränderungen	0,00	0	0	0	0	0
10	Sonstige ordentliche Erträge	0,00	0	0	0	0	0
	55200110.35810000 Erträge aus Zuschreibungen	0,00	0	0	0	0	0
	55200110.35831100 Erträge aus der Auflösung oder Herabsetzung von Einzelwertberichtigungen auf Forderungen	0,00	0	0	0	0	0
	55200110.35910000 Andere sonstige ordentliche Erträge	0,00	0	0	0	0	0
11	**Anteilige ordentliche Erträge (Summe aus Nummern 1 bis 10)**	**0,00**	**37.460**	**37.470**	**37.470**	**37.470**	**37.470**
12	Personalaufwendungen	13.442,86	17.880	15.898	16.376	16.376	16.867
	55200110.40110000 Dienstaufwendungen Beamte	524,22	470	0	0	0	0
	55200110.40120000 Dienstaufwendungen Arbeitnehmer	9.922,54	12.030	11.054	11.386	11.386	11.728
	55200110.40210000 Beiträge zu Versorgungskassen Beamte	0,00	190	0	0	0	0
	55200110.40220000 Beiträge zu Versorgungskassen Arbeitnehmer	0,00	1.580	1.461	1.505	1.505	1.550
	55200110.40320000 Beiträge zur gesetzlichen Sozialversicherung Arbeitnehmer	2.998,74	3.580	3.383	3.485	3.485	3.589
	55200110.40410000 Beihilfen und Unterstützungsleistungen für Bedienstete	-2,64	30	0	0	0	0
	55200110.40710000 Zuführung zu, bzw. Inanspruchnahme von, Rückstellungen für Altersteilzeit und andere Maßnahmen	0,00	0	0	0	0	0
13	Versorgungsaufwendungen	0,00	0	0	0	0	0
14	Aufwendungen für Sach- und Dienstleistungen	14.680,11	16.050	19.300	16.300	16.300	16.300
	55200110.42110000 Unterhaltung der Grundstücke und baulichen Anlagen Erläuterungen: 2026 5.000 € Wartung 7.500 € Jährlicher Sicherheitsbericht 3.000 € Räumung Staubecken 2027 bis 2029 5.000 € Wartung 7.500 € Jährlicher Sicherheitsbericht	11.096,37	12.500	15.500	12.500	12.500	12.500
	55200110.42310000 Mieten und Pachten, soweit nicht Konto 4233, 4234 oder 4235	21,47	0	150	150	150	150
	55200110.42410100 Aufwendungen für Energie	2.095,13	2.000	2.100	2.100	2.100	2.100
	55200110.42410300 Aufwand für Abwasserbeseitigung und Wasserversorgung	26,23	50	50	50	50	50
	55200110.42410400 Aufwand für Gebäudereinigung	0,00	0	0	0	0	0
	55200110.42410500 Aufwand für gebäudebezogene Versicherungen	1.440,91	1.500	1.500	1.500	1.500	1.500
	55200110.42410700 Sonstige Bewirtschaftung der Grundstücke und baulichen Anlagen	0,00	0	0	0	0	0

Gemeinde Hohberg **2026**

Teilhaushalt 5 Bauen, Infrastruktur, Bestattungswesen

Sachgebietsleitung
Herr Breig

Produktbereich **55** Natur- und Landschaftspflege, Friedhofswesen
Unterprodukt **55200110** Hochwasserrückhaltebecken Diersburg

Nr.		Ergebnis 2024 EUR	Ansatz 2025 EUR	Ansatz 2026 EUR	Planung 2027 EUR	Planung 2028 EUR	Planung 2029 EUR
		1	2	3	4	5	6
	55200110.42610100 Aus- und Fortbildung, Umschulung						
	Erläuterungen:						
	Aus- und Weiterbildung Stauwärter/-innen	0,00	0	0	0	0	0
15	Abschreibungen	0,00	55.020	53.550	53.550	53.550	53.550
	55200110.47110000 Abschreibungen auf immaterielle Vermögensgegenstände und	0,00	55.020	53.550	53.550	53.550	53.550
	55200110.47220000 Abschreibungen auf Forderungen	0,00	0	0	0	0	0
	55200110.47222000 Abschreibungen auf Forderungen wegen Einzelwertberichtigung	0,00	0	0	0	0	0
16	Zinsen und ähnliche Aufwendungen	0,00	0	0	0	0	0
17	Transferaufwendungen	0,00	0	0	0	0	0
18	Sonstige ordentliche Aufwendungen	667,80	750	870	870	870	870
	55200110.44310000 Geschäftsaufwendungen	610,08	700	0	0	0	0
	55200110.44310300 Post- und Telekommunikationsdienstleistungen	0,00	0	800	800	800	800
	55200110.44311000 Reisekosten ohne Umsatzsteuer	17,50	0	20	20	20	20
	55200110.44410000 Steuern, Versicherungen, Schadensfälle, Sonderabgaben	40,22	50	50	50	50	50
	55200110.44921000 Nachpassivierung, Aufwendungen aus Inventurdifferenzen aus Vorräten (Mengen- u. Preisdifferenz)	0,00	0	0	0	0	0
19	**Anteilige ordentliche Aufwendungen (Summe aus Nummern 12 bis 18)**	**28.790,77**	**89.700**	**89.618**	**87.096**	**87.096**	**87.587**
20	**Anteiliges veranschlagtes ordentliches Ergebnis (Saldo aus Nummern 11 und 19)**	**-28.790,77**	**-52.240**	**-52.148**	**-49.626**	**-49.626**	**-50.117**
21	Erträge aus internen Leistungen	0,00	0	0	0	0	0
	55200110.38110000 Erträge aus internen Leistungsbeziehungen	0,00	0	0	0	0	0
22	Aufwendungen aus internen Leistungen	0,00	16.720	16.720	16.720	16.720	16.720
	55200110.48110000 Aufwendungen aus internen Leistungsbeziehungen	0,00	16.720	16.720	16.720	16.720	16.720
23	kalkulatorische Kosten	0,00	0	0	0	0	0
24	**Veranschlagtes kalkulatorisches Ergebnis (Saldo aus Nummern 21 bis 23)**	**0,00**	**-16.720**	**-16.720**	**-16.720**	**-16.720**	**-16.720**
25	**Veranschlagter Nettoressourcenbedarf/-überschuss (Summe aus Nummern 20 und 24)**	**-28.790,77**	**-68.960**	**-68.868**	**-66.346**	**-66.346**	**-66.837**

Gemeinde Hohberg **2026**

Teilhaushalt 5 Bauen, Infrastruktur, Bestattungswesen

Sachgebietsleitung
Herr Breig

Produktbereich	**55**	Natur- und Landschaftspflege, Friedhofswesen
Unterprodukt	**55200110**	Hochwasserrückhaltebecken Diersburg

Teilfinanzhaushalt einschließlich Finanzplanung

Nr.		Ergebnis 2024 EUR	Ansatz 2025 EUR	Ansatz 2026 EUR	Verpflichtungsermächtigungen 2026 EUR	Planung 2027 EUR	Verpflichtungsermächtigungen 2019 EUR	Planung 2028 EUR	Planung 2029 EUR
		1	2	3	4	5	6	7	8
1	**Summe der Einzahlungen aus laufender Verwaltungstätigkeit (ohne außerordentliche zahlungswirksame Erträge aus Vermögensveräußerung)**	**0,00**	**0**	**0**	**0**	**0**	**0**	**0**	**0**
2	**Summe der Auszahlungen aus laufender Verwaltungstätigkeit**	**24.994,43**	**34.680**	**36.068**	**0**	**33.546**	**0**	**33.546**	**34.037**
3	**Anteiliger Zahlungsmittelüberschuss/-bedarf des Ergebnishaushalts (Saldo aus Nummern 1 und 2)**	**-24.994,43**	**-34.680**	**-36.068**	**0**	**-33.546**	**0**	**-33.546**	**-34.037**
4	Einzahlungen aus Investitionszuwendungen	0,00	0	0	0	0	0	0	0
	55200110.68100000 Investitionszuweisungen vom Bund	0,00	0	0	0	0	0	0	0
	55200110.68110000 Investitionszuweisungen vom Land	0,00	0	0	0	0	0	0	0
5	Einzahlungen aus Investitionsbeiträgen und ähnlichen Entgelten für Investitionstätigkeit	0,00	0	0	0	0	0	0	0
6	Einzahlungen aus der Veräußerung von Sachvermögen	0,00	0	0	0	0	0	0	0
	55200110.68210000 Einzahlungen aus der Veräußerung von Grundstücken und Gebäuden	0,00	0	0	0	0	0	0	0
7	Einzahlungen aus der Veräußerung von Finanzvermögen	0,00	0	0	0	0	0	0	0
8	Einzahlungen für sonstige Investitionstätigkeit	0,00	0	0	0	0	0	0	0
9	**Einzahlungen aus Investitionstätigkeit (Summe aus Nummern 4 bis 8)**	**0,00**	**0**	**0**	**0**	**0**	**0**	**0**	**0**
10	Auszahlungen für den Erwerb von Grundstücken und Gebäuden	0,00	0	0	0	0	0	0	0
	55200110.78210000 Auszahlungen für den Erwerb von Grundstücken und Gebäuden	0,00	0	0	0	0	0	0	0
11	Auszahlungen für Baumaßnahmen	0,00	0	0	0	0	0	0	0
	55200110.78710000 Auszahlungen für Hochbaumaßnahmen	0,00	0	0	0	0	0	0	0
	55200110.78730000 Auszahlungen für sonstige Baumaßnahmen	0,00	0	0	0	0	0	0	0
12	Auszahlungen für den Erwerb von beweglichem Sachvermögen	0,00	0	0	0	0	0	0	0
	55200110.78312000 Auszahlungen für den Erwerb von beweglichen Vermögensgegenständen oberhalb der Wertgrenze nach § 38 Abs. 4 GemHVO	0,00	0	0	0	0	0	0	0
13	Auszahlungen für den Erwerb von Finanzvermögen	0,00	0	0	0	0	0	0	0
14	Auszahlungen für Investitionsförderungsmaßnahmen	0,00	0	0	0	0	0	0	0
	55200110.78100000 Zuweisungen und Zuschüsse für Investitionen an Bund	0,00	0	0	0	0	0	0	0
	55200110.78110000 Zuweisungen und Zuschüsse für Investitionen an Land	0,00	0	0	0	0	0	0	0
15	Auszahlungen für den Erwerb von immateriellen Vermögensgegenständen	0,00	0	0	0	0	0	0	0
16	**Auszahlungen aus Investitionstätigkeit (Summe aus Nummern 10 bis 15)**	**0,00**	**0**	**0**	**0**	**0**	**0**	**0**	**0**
17	**Anteiliger veranschlagter Finanzierungsmittelüberschuss/-bedarf aus Investitionstätigkeit (Saldo aus Nummern 9 und 16)**	**0,00**	**0**	**0**	**0**	**0**	**0**	**0**	**0**
18	**Anteiliger veranschlagter Finanzierungsmittelüberschuss/-bedarf (Saldo aus Nummern 3 und 17)**	**-24.994,43**	**-34.680**	**-36.068**	**0**	**-33.546**	**0**	**-33.546**	**-34.037**

Gemeinde Hohberg **2026**

Teilhaushalt 5 Bauen, Infrastruktur, Bestattungswesen

Sachgebietsleitung
Herr Breig

Produktbereich	**55**	Natur- und Landschaftspflege, Friedhofswesen
Unterprodukt	**55200120**	Regenwasserrückhaltebecken Hofweier (Retentionsbecken Bolzplatz Riedstraße Hofweier)

Produktgruppenbeschreibung

Teilergebnishaushalt einschließlich Finanzplanung

Nr.		Ergebnis 2024 EUR	Ansatz 2025 EUR	Ansatz 2026 EUR	Planung 2027 EUR	Planung 2028 EUR	Planung 2029 EUR
		1	2	3	4	5	6
1	Steuern und ähnliche Abgaben	0,00	0	0	0	0	0
2	Zuweisungen und Zuwendungen, Umlagen	0,00	0	0	0	0	0
3	Aufgelöste Investitionszuwendungen und -beiträge	0,00	0	0	0	0	0
4	Sonstige Transfererträge	0,00	0	0	0	0	0
5	Entgelte für öffentliche Leistungen oder Einrichtungen	0,00	0	0	0	0	0
6	Sonstige privatrechtliche Leistungsentgelte	0,00	0	0	0	0	0
7	Kostenerstattungen und Kostenumlagen	0,00	0	0	0	0	0
8	Zinsen und ähnliche Erträge	0,00	0	0	0	0	0
9	Aktivierte Eigenleistungen und Bestandsveränderungen	0,00	0	0	0	0	0
10	Sonstige ordentliche Erträge	0,00	0	0	0	0	0
	55200120.35810000 Erträge aus Zuschreibungen	0,00	0	0	0	0	0
	55200120.35831100 Erträge aus der Auflösung oder Herabsetzung von Einzelwertberichtigungen auf Forderungen	0,00	0	0	0	0	0
	55200120.35910000 Andere sonstige ordentliche Erträge	0,00	0	0	0	0	0
11	**Anteilige ordentliche Erträge (Summe aus Nummern 1 bis 10)**	**0,00**	**0**	**0**	**0**	**0**	**0**
12	Personalaufwendungen	0,00	0	0	0	0	0
13	Versorgungsaufwendungen	0,00	0	0	0	0	0
14	Aufwendungen für Sach- und Dienstleistungen	0,00	0	0	0	0	0
	55200120.42110000 Unterhaltung der Grundstücke und baulichen Anlagen	0,00	0	0	0	0	0
15	Abschreibungen	0,00	960	960	960	960	960
	55200120.47110000 Abschreibungen auf immaterielle Vermögensgegenstände und Sachvermögen	0,00	960	960	960	960	960
	55200120.47220000 Abschreibungen auf Forderungen	0,00	0	0	0	0	0
	55200120.47222000 Abschreibungen auf Forderungen wegen Einzelwertberichtigung	0,00	0	0	0	0	0
16	Zinsen und ähnliche Aufwendungen	0,00	0	0	0	0	0
17	Transferaufwendungen	0,00	0	0	0	0	0
18	Sonstige ordentliche Aufwendungen	0,00	0	0	0	0	0
19	**Anteilige ordentliche Aufwendungen (Summe aus Nummern 12 bis 18)**	**0,00**	**960**	**960**	**960**	**960**	**960**
20	**Anteiliges veranschlagtes ordentliches Ergebnis (Saldo aus Nummern 11 und 19)**	**0,00**	**-960**	**-960**	**-960**	**-960**	**-960**
21	Erträge aus internen Leistungen	0,00	0	0	0	0	0
	55200120.38110000 Erträge aus internen Leistungsbeziehungen	0,00	0	0	0	0	0
22	Aufwendungen aus internen Leistungen	0,00	0	0	0	0	0
	55200120.48110000 Aufwendungen aus internen Leistungsbeziehungen	0,00	0	0	0	0	0
23	kalkulatorische Kosten	0,00	0	0	0	0	0
24	**Veranschlagtes kalkulatorisches Ergebnis (Saldo aus Nummern 21 bis 23)**	**0,00**	**0**	**0**	**0**	**0**	**0**
25	**Veranschlagter Nettoressourcenbedarf/-überschuss (Summe aus Nummern 20 und 24)**	**0,00**	**-960**	**-960**	**-960**	**-960**	**-960**

Gemeinde Hohberg **2026**

Teilhaushalt 5 Bauen, Infrastruktur, Bestattungswesen

Sachgebietsleitung
Herr Breig

Produktbereich	**55**	Natur- und Landschaftspflege, Friedhofswesen
Unterprodukt	**55200120**	Regenwasserrückhaltebecken Hofweier (Retentionsbecken Bolzplatz Riedstraße Hofweier)

Teilfinanzhaushalt einschließlich Finanzplanung

Nr.		Ergebnis 2024 EUR	Ansatz 2025 EUR	Ansatz 2026 EUR	Verpflichtungsermächtigungen 2026 EUR	Planung 2027 EUR	Verpflichtungsermächtigungen 2019 EUR	Planung 2028 EUR	Planung 2029 EUR
		1	2	3	4	5	6	7	8
1	**Summe der Einzahlungen aus laufender Verwaltungstätigkeit (ohne außerordentliche zahlungswirksame Erträge aus Vermögensveräußerung)**	**0,00**	**0**	**0**	**0**	**0**	**0**	**0**	**0**
2	**Summe der Auszahlungen aus laufender Verwaltungstätigkeit**	**0,00**	**0**	**0**	**0**	**0**	**0**	**0**	**0**
3	**Anteiliger Zahlungsmittelüberschuss/-bedarf des Ergebnishaushalts (Saldo aus Nummern 1 und 2)**	**0,00**	**0**	**0**	**0**	**0**	**0**	**0**	**0**
4	Einzahlungen aus Investitionszuwendungen	0,00	0	0	0	0	0	0	0
5	Einzahlungen aus Investitionsbeiträgen und ähnlichen Entgelten für Investitionstätigkeit	0,00	0	0	0	0	0	0	0
6	Einzahlungen aus der Veräußerung von Sachvermögen	0,00	0	0	0	0	0	0	0
7	Einzahlungen aus der Veräußerung von Finanzvermögen	0,00	0	0	0	0	0	0	0
8	Einzahlungen für sonstige Investitionstätigkeit	0,00	0	0	0	0	0	0	0
9	**Einzahlungen aus Investitionstätigkeit (Summe aus Nummern 4 bis 8)**	**0,00**	**0**	**0**	**0**	**0**	**0**	**0**	**0**
10	Auszahlungen für den Erwerb von Grundstücken und Gebäuden	0,00	0	0	0	0	0	0	0
11	Auszahlungen für Baumaßnahmen	0,00	0	0	0	0	0	0	0
	55200120.78720000 Auszahlungen für Tiefbaumaßnahmen	0,00	0	0	0	0	0	0	0
	55200120.78730000 Auszahlungen für sonstige Baumaßnahmen	0,00	0	0	0	0	0	0	0
12	Auszahlungen für den Erwerb von beweglichem Sachvermögen	0,00	0	0	0	0	0	0	0
13	Auszahlungen für den Erwerb von Finanzvermögen	0,00	0	0	0	0	0	0	0
14	Auszahlungen für Investitionsförderungsmaßnahmen	0,00	0	0	0	0	0	0	0
15	Auszahlungen für den Erwerb von immateriellen Vermögensgegenständen	0,00	0	0	0	0	0	0	0
16	**Auszahlungen aus Investitionstätigkeit (Summe aus Nummern 10 bis 15)**	**0,00**	**0**	**0**	**0**	**0**	**0**	**0**	**0**
17	**Anteiliger veranschlagter Finanzierungsmittelüberschuss/-bedarf aus Investitionstätigkeit (Saldo aus Nummern 9 und 16)**	**0,00**	**0**	**0**	**0**	**0**	**0**	**0**	**0**
18	**Anteiliger veranschlagter Finanzierungsmittelüberschuss/-bedarf (Saldo aus Nummern 3 und 17)**	**0,00**	**0**	**0**	**0**	**0**	**0**	**0**	**0**

Gemeinde Hohberg **2026**

Teilhaushalt 5 Bauen, Infrastruktur, Bestattungswesen

Sachgebietsleitung
Herr Breig

Produktbereich **55** Natur- und Landschaftspflege, Friedhofswesen
Unterprodukt **55200130** Hochwasserrückhaltebecken Niederschopfheim

Teilergebnishaushalt einschließlich Finanzplanung

Nr.		Ergebnis 2024 EUR	Ansatz 2025 EUR	Ansatz 2026 EUR	Planung 2027 EUR	Planung 2028 EUR	Planung 2029 EUR
		1	2	3	4	5	6
1	Steuern und ähnliche Abgaben	0,00	0	0	0	0	0
2	Zuweisungen und Zuwendungen, Umlagen	0,00	0	0	0	0	0
3	Aufgelöste Investitionszuwendungen und -beiträge	0,00	34.990	34.990	34.990	34.990	34.990
	55200130.31610000 Erträge aus der Auflösung von Sonderposten aus Zuwendungen	0,00	34.990	34.990	34.990	34.990	34.990
4	Sonstige Transfererträge	0,00	0	0	0	0	0
5	Entgelte für öffentliche Leistungen oder Einrichtungen	0,00	0	0	0	0	0
6	Sonstige privatrechtliche Leistungsentgelte	0,00	0	0	0	0	0
7	Kostenerstattungen und Kostenumlagen	0,00	0	0	0	0	0
	55200130.34850000 Erträge aus Kostenerstattungen , Kostenumlagen von verbundenen Unternehmen, Beteiligungen und Sondervermögen	0,00	0	0	0	0	0
8	Zinsen und ähnliche Erträge	0,00	0	0	0	0	0
9	Aktivierte Eigenleistungen und Bestandsveränderungen	0,00	0	0	0	0	0
10	Sonstige ordentliche Erträge	0,00	0	0	0	0	0
	55200130.35810000 Erträge aus Zuschreibungen	0,00	0	0	0	0	0
	55200130.35831100 Erträge aus der Auflösung oder Herabsetzung von Einzelwertberichtigungen auf Forderungen	0,00	0	0	0	0	0
	55200130.35910000 Andere sonstige ordentliche Erträge	0,00	0	0	0	0	0
11	**Anteilige ordentliche Erträge (Summe aus Nummern 1 bis 10)**	**0,00**	**34.990**	**34.990**	**34.990**	**34.990**	**34.990**
12	Personalaufwendungen	521,58	690	0	0	0	0
	55200130.40110000 Dienstaufwendungen Beamte	524,22	470	0	0	0	0
	55200130.40210000 Beiträge zu Versorgungskassen Beamte	0,00	190	0	0	0	0
	55200130.40410000 Beihilfen und Unterstützungsleistungen für Bedienstete	-2,64	30	0	0	0	0
	55200130.40710000 Zuführung zu, bzw. Inanspruchnahme von, Rückstellungen für Altersteilzeit und andere Maßnahmen	0,00	0	0	0	0	0
13	Versorgungsaufwendungen	0,00	0	0	0	0	0
14	Aufwendungen für Sach- und Dienstleistungen	10.158,74	22.550	13.550	13.550	13.550	13.550
	55200130.42110000 Unterhaltung der Grundstücke und baulichen Anlagen						
	Erläuterungen:						
	5.000 € Wartung						
	7.500 € Jährlicher Sicherheitsbericht	9.193,43	21.500	12.500	12.500	12.500	12.500
	55200130.42410100 Aufwendungen für Energie	915,43	1.000	1.000	1.000	1.000	1.000
	55200130.42410400 Aufwand für Gebäudereinigung	0,00	0	0	0	0	0
	55200130.42410500 Aufwand für gebäudebezogene Versicherungen	49,88	50	50	50	50	50
	55200130.42410700 Sonstige Bewirtschaftung der Grundstücke und baulichen Anlagen	0,00	0	0	0	0	0
	55200130.42610100 Aus- und Fortbildung, Umschulung						
	Erläuterungen:						
	Aus- und Weiterbildung Stauwärter/-innen	0,00	0	0	0	0	0
15	Abschreibungen	0,00	43.980	42.760	42.760	42.760	42.760
	55200130.47110000 Abschreibungen auf immaterielle Vermögensgegenstände und	0,00	43.980	42.760	42.760	42.760	42.760
	55200130.47220000 Abschreibungen auf Forderungen	0,00	0	0	0	0	0
	55200130.47222000 Abschreibungen auf Forderungen wegen Einzelwertberichtigung	0,00	0	0	0	0	0
16	Zinsen und ähnliche Aufwendungen	0,00	0	0	0	0	0
17	Transferaufwendungen	0,00	0	0	0	0	0
18	Sonstige ordentliche Aufwendungen	3.478,65	3.800	3.200	3.200	3.200	3.200
	55200130.44290000 Sonstige Aufwendungen für die Inanspruchnahme von Rechten und Diensten	0,00	0	0	0	0	0
	55200130.44310000 Geschäftsaufwendungen	735,00	1.000	0	0	0	0

Gemeinde Hohberg **2026**

Teilhaushalt 5 Bauen, Infrastruktur, Bestattungswesen

Sachgebietsleitung
Herr Breig

Produktbereich **55** Natur- und Landschaftspflege, Friedhofswesen
Unterprodukt **55200130** Hochwasserrückhaltebecken Niederschopfheim

Nr.		Ergebnis 2024 EUR	Ansatz 2025 EUR	Ansatz 2026 EUR	Planung 2027 EUR	Planung 2028 EUR	Planung 2029 EUR
		1	2	3	4	5	6
	55200130.44310300 Post- und Telekommunikationsdienstleistungen	0,00	0	700	700	700	700
	55200130.44410000 Steuern, Versicherungen, Schadensfälle, Sonderabgaben	2.743,65	2.800	2.500	2.500	2.500	2.500
	55200130.44921000 Nachpassivierung, Aufwendungen aus Inventurdifferenzen aus Vorräten (Mengen- u. Preisdifferenz)	0,00	0	0	0	0	0
19	**Anteilige ordentliche Aufwendungen (Summe aus Nummern 12 bis 18)**	**14.158,97**	**71.020**	**59.510**	**59.510**	**59.510**	**59.510**
20	**Anteiliges veranschlagtes ordentliches Ergebnis (Saldo aus Nummern 11 und 19)**	**-14.158,97**	**-36.030**	**-24.520**	**-24.520**	**-24.520**	**-24.520**
21	Erträge aus internen Leistungen	0,00	0	0	0	0	0
	55200130.38110000 Erträge aus internen Leistungsbeziehungen	0,00	0	0	0	0	0
22	Aufwendungen aus internen Leistungen	0,00	9.830	9.830	9.830	9.830	9.830
	55200130.48110000 Aufwendungen aus internen Leistungsbeziehungen	0,00	9.830	9.830	9.830	9.830	9.830
23	kalkulatorische Kosten	0,00	0	0	0	0	0
24	**Veranschlagtes kalkulatorisches Ergebnis (Saldo aus Nummern 21 bis 23)**	**0,00**	**-9.830**	**-9.830**	**-9.830**	**-9.830**	**-9.830**
25	**Veranschlagter Nettoressourcenbedarf/-überschuss (Summe aus Nummern 20 und 24)**	**-14.158,97**	**-45.860**	**-34.350**	**-34.350**	**-34.350**	**-34.350**

Gemeinde Hohberg **2026**

Teilhaushalt 5 Bauen, Infrastruktur, Bestattungswesen

Sachgebietsleitung
Herr Breig

Produktbereich	**55**	Natur- und Landschaftspflege, Friedhofswesen
Unterprodukt	**55200130**	Hochwasserrückhaltebecken Niederschopfheim

Teilfinanzhaushalt einschließlich Finanzplanung

Nr.		Ergebnis 2024 EUR	Ansatz 2025 EUR	Ansatz 2026 EUR	Verpflichtungsermächtigungen 2026 EUR	Planung 2027 EUR	Verpflichtungsermächtigungen 2019 EUR	Planung 2028 EUR	Planung 2029 EUR
		1	2	3	4	5	6	7	8
1	**Summe der Einzahlungen aus laufender Verwaltungstätigkeit (ohne außerordentliche zahlungswirksame Erträge aus Vermögensveräußerung)**	**0,00**	**0**	**0**	**0**	**0**	**0**	**0**	**0**
2	**Summe der Auszahlungen aus laufender Verwaltungstätigkeit**	**13.576,53**	**27.040**	**16.750**	**0**	**16.750**	**0**	**16.750**	**16.750**
3	**Anteiliger Zahlungsmittelüberschuss/-bedarf des Ergebnishaushalts (Saldo aus Nummern 1 und 2)**	**-13.576,53**	**-27.040**	**-16.750**	**0**	**-16.750**	**0**	**-16.750**	**-16.750**
4	Einzahlungen aus Investitionszuwendungen	0,00	0	0	0	0	0	0	0
	55200130.68100000 Investitionszuweisungen vom Bund	0,00	0	0	0	0	0	0	0
	55200130.68110000 Investitionszuweisungen vom Land	0,00	0	0	0	0	0	0	0
5	Einzahlungen aus Investitionsbeiträgen und ähnlichen Entgelten für Investitionstätigkeit	0,00	0	0	0	0	0	0	0
6	Einzahlungen aus der Veräußerung von Sachvermögen	0,00	0	0	0	0	0	0	0
7	Einzahlungen aus der Veräußerung von Finanzvermögen	0,00	0	0	0	0	0	0	0
8	Einzahlungen für sonstige Investitionstätigkeit	0,00	0	0	0	0	0	0	0
9	**Einzahlungen aus Investitionstätigkeit (Summe aus Nummern 4 bis 8)**	**0,00**	**0**	**0**	**0**	**0**	**0**	**0**	**0**
10	Auszahlungen für den Erwerb von Grundstücken und Gebäuden	0,00	0	0	0	0	0	0	0
	55200130.78210000 Auszahlungen für den Erwerb von Grundstücken und Gebäuden	0,00	0	0	0	0	0	0	0
11	Auszahlungen für Baumaßnahmen	0,00	0	0	0	0	0	0	0
	55200130.78710000 Auszahlungen für Hochbaumaßnahmen	0,00	0	0	0	0	0	0	0
	55200130.78720000 Auszahlungen für Tiefbaumaßnahmen	0,00	0	0	0	0	0	0	0
	55200130.78730000 Auszahlungen für sonstige Baumaßnahmen	0,00	0	0	0	0	0	0	0
12	Auszahlungen für den Erwerb von beweglichem Sachvermögen	0,00	0	0	0	0	0	0	0
	55200130.78312000 Auszahlungen für den Erwerb von beweglichen Vermögensgegenständen oberhalb der Wertgrenze nach § 38 Abs. 4 GemHVO	0,00	0	0	0	0	0	0	0
13	Auszahlungen für den Erwerb von Finanzvermögen	0,00	0	0	0	0	0	0	0
14	Auszahlungen für Investitionsförderungsmaßnahmen	0,00	0	0	0	0	0	0	0
	55200130.78100000 Zuweisungen und Zuschüsse für Investitionen an Bund	0,00	0	0	0	0	0	0	0
	55200130.78110000 Zuweisungen und Zuschüsse für Investitionen an Land	0,00	0	0	0	0	0	0	0
15	Auszahlungen für den Erwerb von immateriellen Vermögensgegenständen	0,00	0	0	0	0	0	0	0
16	**Auszahlungen aus Investitionstätigkeit (Summe aus Nummern 10 bis 15)**	**0,00**	**0**	**0**	**0**	**0**	**0**	**0**	**0**
17	**Anteiliger veranschlagter Finanzierungsmittelüberschuss/-bedarf aus Investitionstätigkeit (Saldo aus Nummern 9 und 16)**	**0,00**	**0**	**0**	**0**	**0**	**0**	**0**	**0**
18	**Anteiliger veranschlagter Finanzierungsmittelüberschuss/-bedarf (Saldo aus Nummern 3 und 17)**	**-13.576,53**	**-27.040**	**-16.750**	**0**	**-16.750**	**0**	**-16.750**	**-16.750**

Gemeinde Hohberg **2026**

Teilhaushalt 5 Bauen, Infrastruktur, Bestattungswesen

Sachgebietsleitung
Herr Breig

Produktbereich **55** Natur- und Landschaftspflege, Friedhofswesen
Unterprodukt **55200300** Konzeptionen zum Gewässerschutz

Teilergebnishaushalt einschließlich Finanzplanung

Nr.		Ergebnis 2024 EUR	Ansatz 2025 EUR	Ansatz 2026 EUR	Planung 2027 EUR	Planung 2028 EUR	Planung 2029 EUR
		1	2	3	4	5	6
1	Steuern und ähnliche Abgaben	0,00	0	0	0	0	0
2	Zuweisungen und Zuwendungen, Umlagen	0,00	0	0	0	0	0
3	Aufgelöste Investitionszuwendungen und -beiträge	0,00	0	0	0	0	0
4	Sonstige Transfererträge	0,00	0	0	0	0	0
5	Entgelte für öffentliche Leistungen oder Einrichtungen	0,00	0	0	0	0	0
6	Sonstige privatrechtliche Leistungsentgelte	0,00	0	0	0	0	0
7	Kostenerstattungen und Kostenumlagen	0,00	0	0	0	0	0
8	Zinsen und ähnliche Erträge	0,00	0	0	0	0	0
9	Aktivierte Eigenleistungen und Bestandsveränderungen	0,00	0	0	0	0	0
10	Sonstige ordentliche Erträge	0,00	0	0	0	0	0
	55200300.35831100 Erträge aus der Auflösung oder Herabsetzung von Einzelwertberichtigungen auf Forderungen	0,00	0	0	0	0	0
	55200300.35910000 Andere sonstige ordentliche Erträge	0,00	0	0	0	0	0
11	**Anteilige ordentliche Erträge (Summe aus Nummern 1 bis 10)**	**0,00**	**0**	**0**	**0**	**0**	**0**
12	Personalaufwendungen	0,00	0	0	0	0	0
13	Versorgungsaufwendungen	0,00	0	0	0	0	0
14	Aufwendungen für Sach- und Dienstleistungen	0,00	0	0	0	0	0
15	Abschreibungen	0,00	0	0	0	0	0
	55200300.47220000 Abschreibungen auf Forderungen	0,00	0	0	0	0	0
	55200300.47222000 Abschreibungen auf Forderungen wegen Einzelwertberichtigung	0,00	0	0	0	0	0
16	Zinsen und ähnliche Aufwendungen	100,00	100	0	0	0	0
	55200300.45130000 Zinsaufwendungen an Verwaltung Verwaltungstätignde und dgl.	100,00	100	0	0	0	0
17	Transferaufwendungen	18.900,00	19.000	0	0	0	0
	55200300.43730000 Allgemeine Umlagen an Zweckverbände und dgl.	18.900,00	19.000	0	0	0	0
18	Sonstige ordentliche Aufwendungen	0,00	0	0	0	0	0
19	**Anteilige ordentliche Aufwendungen (Summe aus Nummern 12 bis 18)**	**19.000,00**	**19.100**	**0**	**0**	**0**	**0**
20	**Anteiliges veranschlagtes ordentliches Ergebnis (Saldo aus Nummern 11 und 19)**	**-19.000,00**	**-19.100**	**0**	**0**	**0**	**0**
21	Erträge aus internen Leistungen	0,00	0	0	0	0	0
	55200300.38110000 Erträge aus internen Leistungsbeziehungen	0,00	0	0	0	0	0
22	Aufwendungen aus internen Leistungen	0,00	0	0	0	0	0
	55200300.48110000 Aufwendungen aus internen Leistungsbeziehungen	0,00	0	0	0	0	0
23	kalkulatorische Kosten	0,00	0	0	0	0	0
24	**Veranschlagtes kalkulatorisches Ergebnis (Saldo aus Nummern 21 bis 23)**	**0,00**	**0**	**0**	**0**	**0**	**0**
25	**Veranschlagter Nettoressourcenbedarf/-überschuss (Summe aus Nummern 20 und 24)**	**-19.000,00**	**-19.100**	**0**	**0**	**0**	**0**

Gemeinde Hohberg **2026**

Teilhaushalt 5 Bauen, Infrastruktur, Bestattungswesen

Sachgebietsleitung
Herr Breig

Produktbereich	**55**	Natur- und Landschaftspflege, Friedhofswesen
Unterprodukt	**55200300**	Konzeptionen zum Gewässerschutz

Teilfinanzhaushalt einschließlich Finanzplanung

Nr.		Ergebnis 2024 EUR	Ansatz 2025 EUR	Ansatz 2026 EUR	Verpflichtungsermächtigungen 2026 EUR	Planung 2027 EUR	Verpflichtungsermächtigungen 2019 EUR	Planung 2028 EUR	Planung 2029 EUR
		1	2	3	4	5	6	7	8
1	**Summe der Einzahlungen aus laufender Verwaltungstätigkeit (ohne außerordentliche zahlungswirksame Erträge aus Vermögensveräußerung)**	**0,00**	**0**	**0**	**0**	**0**	**0**	**0**	**0**
2	**Summe der Auszahlungen aus laufender Verwaltungstätigkeit**	**19.000,00**	**19.100**	**0**	**0**	**0**	**0**	**0**	**0**
3	**Anteiliger Zahlungsmittelüberschuss/-bedarf des Ergebnishaushalts (Saldo aus Nummern 1 und 2)**	**-19.000,00**	**-19.100**	**0**	**0**	**0**	**0**	**0**	**0**
4	Einzahlungen aus Investitionszuwendungen	0,00	0	0	0	0	0	0	0
5	Einzahlungen aus Investitionsbeiträgen und ähnlichen Entgelten für Investitionstätigkeit	0,00	0	0	0	0	0	0	0
6	Einzahlungen aus der Veräußerung von Sachvermögen	0,00	0	0	0	0	0	0	0
7	Einzahlungen aus der Veräußerung von Finanzvermögen	0,00	0	0	0	0	0	0	0
	55200300.68530000 Einzahlungen aus der Veräußerung von Beteiligungen an Zweckverbänden und sonstigen Anteilsrechten	0,00	0	0	0	0	0	0	0
8	Einzahlungen für sonstige Investitionstätigkeit	0,00	0	0	0	0	0	0	0
9	**Einzahlungen aus Investitionstätigkeit (Summe aus Nummern 4 bis 8)**	**0,00**	**0**	**0**	**0**	**0**	**0**	**0**	**0**
10	Auszahlungen für den Erwerb von Grundstücken und Gebäuden	0,00	0	0	0	0	0	0	0
11	Auszahlungen für Baumaßnahmen	0,00	0	0	0	0	0	0	0
12	Auszahlungen für den Erwerb von beweglichem Sachvermögen	0,00	0	0	0	0	0	0	0
13	Auszahlungen für den Erwerb von Finanzvermögen	0,00	7.000	0	0	0	0	0	0
	55200300.78530000 Auszahlungen für den Erwerb von Beteiligungen an Zweckverbänden und sonstigen Anteilsrechten	0,00	7.000	0	0	0	0	0	0
14	Auszahlungen für Investitionsförderungsmaßnahmen	0,00	0	0	0	0	0	0	0
15	Auszahlungen für den Erwerb von immateriellen Vermögensgegenständen	0,00	0	0	0	0	0	0	0
16	**Auszahlungen aus Investitionstätigkeit (Summe aus Nummern 10 bis 15)**	**0,00**	**7.000**	**0**	**0**	**0**	**0**	**0**	**0**
17	**Anteiliger veranschlagter Finanzierungsmittelüberschuss/-bedarf aus Investitionstätigkeit (Saldo aus Nummern 9 und 16)**	**0,00**	**-7.000**	**0**	**0**	**0**	**0**	**0**	**0**
18	**Anteiliger veranschlagter Finanzierungsmittelüberschuss/-bedarf (Saldo aus Nummern 3 und 17)**	**-19.000,00**	**-26.100**	**0**	**0**	**0**	**0**	**0**	**0**

Gemeinde Hohberg **2026**

Teilhaushalt 5 Bauen, Infrastruktur, Bestattungswesen

Sachgebietsleitung
Herr Breig

Produktbereich	**55**	Natur- und Landschaftspflege, Friedhofswesen
Unterprodukt	**55200300**	Konzeptionen zum Gewässerschutz

Einzeldarstellung der Investitionsmaßnahmen

Nr.		Gesamtang. z. Maßnahme -nachrichtlich- EUR	Bisher finanziert EUR	Ermächtigungsübertragungen aus 2024 EUR	Ergebnis 2024 EUR	Ansatz 2025 EUR	Ansatz 2026 EUR	Verpflichtungsermächtigungen 2026 EUR	Planung 2027 EUR	VE 2027 EUR	Planung 2028 EUR	Planung 2029 EUR	Finanzbedarf weitere Jahre -nachrichtl.- EUR
		1	2	3	4	5	6	7	8	9	10	11	12
Investitionen oberhalb der festgesetzten Wertgrenze													
55200300202101 Tilgungsumlage ZV Hochwasserschutz Schuttermündung													
55200300.78530000		0,00	0,00	0,00	0,00	7.000	0	0	0	0	0	0	0

Gemeinde Hohberg **2026**

Teilhaushalt 5 Bauen, Infrastruktur, Bestattungswesen

Sachgebietsleitung
Herr Breig

Produktbereich	**55**	Natur- und Landschaftspflege, Friedhofswesen
Unterprodukt	**55200310**	Zweckverband "Hochwasserschutz Schuttermündung"

Produktgruppenbeschreibung

Teilergebnishaushalt einschließlich Finanzplanung

Nr.		Ergebnis 2024 EUR	Ansatz 2025 EUR	Ansatz 2026 EUR	Planung 2027 EUR	Planung 2028 EUR	Planung 2029 EUR
		1	2	3	4	5	6
1	Steuern und ähnliche Abgaben	0,00	0	0	0	0	0
2	Zuweisungen und Zuwendungen, Umlagen	0,00	0	0	0	0	0
3	Aufgelöste Investitionszuwendungen und -beiträge	0,00	0	0	0	0	0
4	Sonstige Transfererträge	0,00	0	0	0	0	0
5	Entgelte für öffentliche Leistungen oder Einrichtungen	0,00	0	0	0	0	0
6	Sonstige privatrechtliche Leistungsentgelte	0,00	0	0	0	0	0
7	Kostenerstattungen und Kostenumlagen	0,00	0	0	0	0	0
8	Zinsen und ähnliche Erträge	0,00	0	0	0	0	0
9	Aktivierte Eigenleistungen und Bestandsveränderungen	0,00	0	0	0	0	0
10	Sonstige ordentliche Erträge	0,00	0	0	0	0	0
11	**Anteilige ordentliche Erträge (Summe aus Nummern 1 bis 10)**	**0,00**	**0**	**0**	**0**	**0**	**0**
12	Personalaufwendungen	0,00	0	0	0	0	0
13	Versorgungsaufwendungen	0,00	0	0	0	0	0
14	Aufwendungen für Sach- und Dienstleistungen	0,00	0	0	0	0	0
15	Abschreibungen	0,00	0	0	0	0	0
16	Zinsen und ähnliche Aufwendungen	0,00	0	0	0	0	0
17	Transferaufwendungen	0,00	0	19.000	19.000	19.000	19.000
	55200310.43730000 Allgemeine Umlagen an Zweckverbände und dgl.						
	Erläuterungen:						
	13.500 € Betriebskostenumlage inkl. Zinsumlage ZV Hochwasserschutz Schuttermündung						
	5.500 € Gewässerunterhaltung ZV Hochwasserschutz Schuttermündung	0,00	0	19.000	19.000	19.000	19.000
18	Sonstige ordentliche Aufwendungen	0,00	0	0	0	0	0
19	**Anteilige ordentliche Aufwendungen (Summe aus Nummern 12 bis 18)**	**0,00**	**0**	**19.000**	**19.000**	**19.000**	**19.000**
20	**Anteiliges veranschlagtes ordentliches Ergebnis (Saldo aus Nummern 11 und 19)**	**0,00**	**0**	**-19.000**	**-19.000**	**-19.000**	**-19.000**
21	Erträge aus internen Leistungen	0,00	0	0	0	0	0
22	Aufwendungen aus internen Leistungen	0,00	0	0	0	0	0
23	kalkulatorische Kosten	0,00	0	0	0	0	0
24	**Veranschlagtes kalkulatorisches Ergebnis (Saldo aus Nummern 21 bis 23)**	**0,00**	**0**	**0**	**0**	**0**	**0**
25	**Veranschlagter Nettoressourcenbedarf/-überschuss (Summe aus Nummern 20 und 24)**	**0,00**	**0**	**-19.000**	**-19.000**	**-19.000**	**-19.000**

Gemeinde Hohberg **2026**

Teilhaushalt 5 Bauen, Infrastruktur, Bestattungswesen

Sachgebietsleitung
Herr Breig

Produktbereich	**55**	Natur- und Landschaftspflege, Friedhofswesen
Unterprodukt	**55200310**	Zweckverband "Hochwasserschutz Schuttermündung"

Teilfinanzhaushalt einschließlich Finanzplanung

Nr.		Ergebnis 2024 EUR	Ansatz 2025 EUR	Ansatz 2026 EUR	Verpflichtungsermächtigungen 2026 EUR	Planung 2027 EUR	Verpflichtungsermächtigungen 2019 EUR	Planung 2028 EUR	Planung 2029 EUR
		1	2	3	4	5	6	7	8
1	**Summe der Einzahlungen aus laufender Verwaltungstätigkeit (ohne außerordentliche zahlungswirksame Erträge aus Vermögensveräußerung)**	**0,00**	**0**	**0**	**0**	**0**	**0**	**0**	**0**
2	**Summe der Auszahlungen aus laufender Verwaltungstätigkeit**	**0,00**	**0**	**0**	**0**	**0**	**0**	**0**	**0**
3	**Anteiliger Zahlungsmittelüberschuss/-bedarf des Ergebnishaushalts (Saldo aus Nummern 1 und 2)**	**0,00**	**0**	**0**	**0**	**0**	**0**	**0**	**0**
4	Einzahlungen aus Investitionszuwendungen	0,00	0	0	0	0	0	0	0
5	Einzahlungen aus Investitionsbeiträgen und ähnlichen Entgelten für Investitionstätigkeit	0,00	0	0	0	0	0	0	0
6	Einzahlungen aus der Veräußerung von Sachvermögen	0,00	0	0	0	0	0	0	0
7	Einzahlungen aus der Veräußerung von Finanzvermögen	0,00	0	0	0	0	0	0	0
8	Einzahlungen für sonstige Investitionstätigkeit	0,00	0	0	0	0	0	0	0
9	**Einzahlungen aus Investitionstätigkeit (Summe aus Nummern 4 bis 8)**	**0,00**	**0**	**0**	**0**	**0**	**0**	**0**	**0**
10	Auszahlungen für den Erwerb von Grundstücken und Gebäuden	0,00	0	0	0	0	0	0	0
11	Auszahlungen für Baumaßnahmen	0,00	0	0	0	0	0	0	0
12	Auszahlungen für den Erwerb von beweglichem Sachvermögen	0,00	0	0	0	0	0	0	0
13	Auszahlungen für den Erwerb von Finanzvermögen	0,00	0	0	0	0	0	0	0
14	Auszahlungen für Investitionsförderungsmaßnahmen	0,00	0	0	0	0	0	0	0
15	Auszahlungen für den Erwerb von immateriellen Vermögensgegenständen	0,00	0	0	0	0	0	0	0
16	**Auszahlungen aus Investitionstätigkeit (Summe aus Nummern 10 bis 15)**	**0,00**	**0**	**0**	**0**	**0**	**0**	**0**	**0**
17	**Anteiliger veranschlagter Finanzierungsmittelüberschuss/-bedarf aus Investitionstätigkeit (Saldo aus Nummern 9 und 16)**	**0,00**	**0**	**0**	**0**	**0**	**0**	**0**	**0**
18	**Anteiliger veranschlagter Finanzierungsmittelüberschuss/-bedarf (Saldo aus Nummern 3 und 17)**	**0,00**	**0**	**0**	**0**	**0**	**0**	**0**	**0**

Gemeinde Hohberg **2026**

Teilhaushalt 5 Bauen, Infrastruktur, Bestattungswesen

Sachgebietsleitung
Herr Breig

Produktbereich	**55**	Natur- und Landschaftspflege, Friedhofswesen
Produktgruppe	**5530**	Friedhofs- und Bestattungswesen

Produktgruppenbeschreibung

Teilergebnishaushalt einschließlich Finanzplanung

Nr.		Ergebnis 2024 EUR	Ansatz 2025 EUR	Ansatz 2026 EUR	Planung 2027 EUR	Planung 2028 EUR	Planung 2029 EUR
		1	2	3	4	5	6
1	Steuern und ähnliche Abgaben	0,00	0	0	0	0	0
2	Zuweisungen und Zuwendungen, Umlagen	0,00	0	0	0	0	0
3	Aufgelöste Investitionszuwendungen und -beiträge	0,00	34.870	24.578	36.530	36.530	36.530
4	Sonstige Transfererträge	0,00	0	0	0	0	0
5	Entgelte für öffentliche Leistungen oder Einrichtungen	45.290,10	54.500	57.500	57.500	57.500	57.500
6	Sonstige privatrechtliche Leistungsentgelte	11.737,00	8.500	10.500	10.500	10.500	10.500
7	Kostenerstattungen und Kostenumlagen	1.429,90	1.400	1.400	1.400	1.400	1.400
8	Zinsen und ähnliche Erträge	0,00	0	0	0	0	0
9	Aktivierte Eigenleistungen und Bestandsveränderungen	0,00	0	0	0	0	0
10	Sonstige ordentliche Erträge	0,00	0	0	0	0	0
11	**Anteilige ordentliche Erträge (Summe aus Nummern 1 bis 10)**	**58.457,00**	**99.270**	**93.978**	**105.930**	**105.930**	**105.930**
12	Personalaufwendungen	25.536,50	41.090	26.659	23.435	23.557	24.059
13	Versorgungsaufwendungen	0,00	0	0	0	0	0
14	Aufwendungen für Sach- und Dienstleistungen	31.722,49	65.230	35.480	34.980	34.980	34.980
15	Abschreibungen	0,00	850	1.940	1.940	1.940	1.940
16	Zinsen und ähnliche Aufwendungen	0,00	0	0	0	0	0
17	Transferaufwendungen	300,00	200	300	300	300	300
18	Sonstige ordentliche Aufwendungen	493,07	1.060	1.030	1.030	1.030	1.030
19	**Anteilige ordentliche Aufwendungen (Summe aus Nummern 12 bis 18)**	**58.052,06**	**108.430**	**65.409**	**61.685**	**61.807**	**62.309**
20	**Anteiliges veranschlagtes ordentliches Ergebnis (Saldo aus Nummern 11 und 19)**	**404,94**	**-9.160**	**28.569**	**44.245**	**44.123**	**43.621**
21	Erträge aus internen Leistungen	0,00	0	0	0	0	0
22	Aufwendungen aus internen Leistungen	0,00	262.850	262.850	262.850	262.850	262.850
23	kalkulatorische Kosten	0,00	0	0	0	0	0
24	**Veranschlagtes kalkulatorisches Ergebnis (Saldo aus Nummern 21 bis 23)**	**0,00**	**-262.850**	**-262.850**	**-262.850**	**-262.850**	**-262.850**
25	**Veranschlagter Nettoressourcenbedarf/-überschuss (Summe aus Nummern 20 und 24)**	**404,94**	**-272.010**	**-234.281**	**-218.605**	**-218.727**	**-219.229**

Gemeinde Hohberg **2026**

Teilhaushalt 5 Bauen, Infrastruktur, Bestattungswesen

Sachgebietsleitung
Herr Breig

Produktbereich	**55**	Natur- und Landschaftspflege, Friedhofswesen
Produktgruppe	**5530**	Friedhofs- und Bestattungswesen

Teilfinanzhaushalt einschließlich Finanzplanung

Nr.		Ergebnis 2024 EUR	Ansatz 2025 EUR	Ansatz 2026 EUR	Verpflichtungsermächtigungen 2026 EUR	Planung 2027 EUR	Verpflichtungsermächtigungen 2019 EUR	Planung 2028 EUR	Planung 2029 EUR
		1	2	3	4	5	6	7	8
1	**Summe der Einzahlungen aus laufender Verwaltungstätigkeit (ohne außerordentliche zahlungswirksame Erträge aus Vermögensveräußerung)**	**143.189,50**	**64.400**	**69.400**	**0**	**69.400**	**0**	**69.400**	**69.400**
2	**Summe der Auszahlungen aus laufender Verwaltungstätigkeit**	**66.905,69**	**107.580**	**63.469**	**0**	**59.745**	**0**	**59.867**	**60.369**
3	**Anteiliger Zahlungsmittelüberschuss/-bedarf des Ergebnishaushalts (Saldo aus Nummern 1 und 2)**	**76.283,81**	**-43.180**	**5.931**	**0**	**9.655**	**0**	**9.533**	**9.031**
4	Einzahlungen aus Investitionszuwendungen	0,00	0	0	0	0	0	0	0
5	Einzahlungen aus Investitionsbeiträgen und ähnlichen Entgelten für Investitionstätigkeit	0,00	0	0	0	0	0	0	0
6	Einzahlungen aus der Veräußerung von Sachvermögen	0,00	0	0	0	0	0	0	0
7	Einzahlungen aus der Veräußerung von Finanzvermögen	0,00	0	0	0	0	0	0	0
8	Einzahlungen für sonstige Investitionstätigkeit	0,00	0	0	0	0	0	0	0
9	**Einzahlungen aus Investitionstätigkeit (Summe aus Nummern 4 bis 8)**	**0,00**	**0**	**0**	**0**	**0**	**0**	**0**	**0**
10	Auszahlungen für den Erwerb von Grundstücken und Gebäuden	0,00	0	0	0	0	0	0	0
11	Auszahlungen für Baumaßnahmen	114.344,33	40.000	150.000	0	0	0	0	0
12	Auszahlungen für den Erwerb von beweglichem Sachvermögen	0,00	0	0	0	0	0	0	0
13	Auszahlungen für den Erwerb von Finanzvermögen	0,00	0	0	0	0	0	0	0
14	Auszahlungen für Investitionsförderungsmaßnahmen	0,00	0	0	0	0	0	0	0
15	Auszahlungen für den Erwerb von immateriellen Vermögensgegenständen	0,00	0	0	0	0	0	0	0
16	**Auszahlungen aus Investitionstätigkeit (Summe aus Nummern 10 bis 15)**	**114.344,33**	**40.000**	**150.000**	**0**	**0**	**0**	**0**	**0**
17	**Anteiliger veranschlagter Finanzierungsmittelüberschuss/-bedarf aus Investitionstätigkeit (Saldo aus Nummern 9 und 16)**	**-114.344,33**	**-40.000**	**-150.000**	**0**	**0**	**0**	**0**	**0**
18	**Anteiliger veranschlagter Finanzierungsmittelüberschuss/-bedarf (Saldo aus Nummern 3 und 17)**	**-38.060,52**	**-83.180**	**-144.069**	**0**	**9.655**	**0**	**9.533**	**9.031**

Gemeinde Hohberg **2026**

Teilhaushalt 5 Bauen, Infrastruktur, Bestattungswesen

Sachgebietsleitung
Herr Breig

Produktbereich **55** Natur- und Landschaftspflege, Friedhofswesen
Unterprodukt **55300000** Friedhofs- und Bestattungswesen

Teilergebnishaushalt einschließlich Finanzplanung

Nr.		Ergebnis 2024 EUR	Ansatz 2025 EUR	Ansatz 2026 EUR	Planung 2027 EUR	Planung 2028 EUR	Planung 2029 EUR
		1	2	3	4	5	6
1	Steuern und ähnliche Abgaben	0,00	0	0	0	0	0
2	Zuweisungen und Zuwendungen, Umlagen	0,00	0	0	0	0	0
	55300000.31480000 Zuweisungen und Zuschüsse für laufende Zwecke von übrigen Bereichen	0,00	0	0	0	0	0
3	Aufgelöste Investitionszuwendungen und -beiträge	0,00	0	0	0	0	0
	55300000.31610000 Erträge aus der Auflösung von Sonderposten aus Zuwendungen	0,00	0	0	0	0	0
4	Sonstige Transfererträge	0,00	0	0	0	0	0
5	Entgelte für öffentliche Leistungen oder Einrichtungen	0,00	0	0	0	0	0
	55300000.33110000 Verwaltungsgebühren	0,00	0	0	0	0	0
	55300000.33210000 Benutzungsgebühren und ähnliche Entgelte, soweit nicht 3322	0,00	0	0	0	0	0
6	Sonstige privatrechtliche Leistungsentgelte	0,00	0	0	0	0	0
	55300000.34610000 Sonstige privatrechtliche Leistungsentgelte	0,00	0	0	0	0	0
7	Kostenerstattungen und Kostenumlagen	0,00	0	0	0	0	0
8	Zinsen und ähnliche Erträge	0,00	0	0	0	0	0
9	Aktivierte Eigenleistungen und Bestandsveränderungen	0,00	0	0	0	0	0
10	Sonstige ordentliche Erträge	0,00	0	0	0	0	0
	55300000.35831100 Erträge aus der Auflösung oder Herabsetzung von Einzelwertberichtigungen auf Forderungen	0,00	0	0	0	0	0
	55300000.35910000 Andere sonstige ordentliche Erträge	0,00	0	0	0	0	0
11	**Anteilige ordentliche Erträge (Summe aus Nummern 1 bis 10)**	**0,00**	**0**	**0**	**0**	**0**	**0**
12	Personalaufwendungen	0,00	0	0	0	0	0
	55300000.40120000 Dienstaufwendungen Arbeitnehmer	0,00	0	0	0	0	0
	55300000.40220000 Beiträge zu Versorgungskassen Arbeitnehmer	0,00	0	0	0	0	0
	55300000.40310000 Beiträge zur gesetzlichen Sozialversicherung Beamte	0,00	0	0	0	0	0
	55300000.40320000 Beiträge zur gesetzlichen Sozialversicherung Arbeitnehmer	0,00	0	0	0	0	0
	55300000.40710000 Zuführung zu, bzw. Inanspruchnahme von, Rückstellungen für Altersteilzeit und andere Maßnahmen	0,00	0	0	0	0	0
13	Versorgungsaufwendungen	0,00	0	0	0	0	0
14	Aufwendungen für Sach- und Dienstleistungen	0,00	0	0	0	0	0
	55300000.42110000 Unterhaltung der Grundstücke und baulichen Anlagen	0,00	0	0	0	0	0
	55300000.42210000 Unterhaltung des beweglichen Vermögens	0,00	0	0	0	0	0
	55300000.42410500 Aufwand für gebäudebezogene Versicherungen	0,00	0	0	0	0	0
	55300000.42510000 Haltung von Fahrzeugen	0,00	0	0	0	0	0
	55300000.42610150 Aus- und Fortbildung, Umschulung ohne Umsatzsteuer	0,00	0	0	0	0	0
15	Abschreibungen	0,00	0	0	0	0	0
	55300000.47110000 Abschreibungen auf immaterielle Vermögensgegenstände und	0,00	0	0	0	0	0
	55300000.47220000 Abschreibungen auf Forderungen	0,00	0	0	0	0	0
	55300000.47222000 Abschreibungen auf Forderungen wegen Einzelwertberichtigung	0,00	0	0	0	0	0
16	Zinsen und ähnliche Aufwendungen	0,00	0	0	0	0	0
17	Transferaufwendungen	0,00	0	0	0	0	0
18	Sonstige ordentliche Aufwendungen	0,00	0	0	0	0	0
	55300000.44290000 Sonstige Aufwendungen für die Inanspruchnahme von Rechten und Diensten	0,00	0	0	0	0	0
	55300000.44410000 Betriebliche Steueraufwendungen	0,00	0	0	0	0	0
19	**Anteilige ordentliche Aufwendungen (Summe aus Nummern 12 bis 18)**	**0,00**	**0**	**0**	**0**	**0**	**0**

Gemeinde Hohberg **2026**

Teilhaushalt 5 Bauen, Infrastruktur, Bestattungswesen

Sachgebietsleitung
Herr Breig

Produktbereich **55** Natur- und Landschaftspflege, Friedhofswesen
Unterprodukt **55300000** Friedhofs- und Bestattungswesen

Nr.		Ergebnis 2024 EUR	Ansatz 2025 EUR	Ansatz 2026 EUR	Planung 2027 EUR	Planung 2028 EUR	Planung 2029 EUR
		1	2	3	4	5	6
20	**Anteiliges veranschlagtes ordentliches Ergebnis (Saldo aus Nummern 11 und 19)**	**0,00**	**0**	**0**	**0**	**0**	**0**
21	Erträge aus internen Leistungen	0,00	0	0	0	0	0
	55300000.38110000 Erträge aus internen Leistungsbeziehungen	0,00	0	0	0	0	0
22	Aufwendungen aus internen Leistungen	0,00	210.570	210.570	210.570	210.570	210.570
	55300000.48110000 Aufwendungen aus internen Leistungsbeziehungen	0,00	210.570	210.570	210.570	210.570	210.570
23	kalkulatorische Kosten	0,00	0	0	0	0	0
24	**Veranschlagtes kalkulatorisches Ergebnis (Saldo aus Nummern 21 bis 23)**	**0,00**	**-210.570**	**-210.570**	**-210.570**	**-210.570**	**-210.570**
25	**Veranschlagter Nettoressourcenbedarf/-überschuss (Summe aus Nummern 20 und 24)**	**0,00**	**-210.570**	**-210.570**	**-210.570**	**-210.570**	**-210.570**

Gemeinde Hohberg **2026**

Teilhaushalt 5 Bauen, Infrastruktur, Bestattungswesen

Sachgebietsleitung
Herr Breig

Produktbereich	**55**	Natur- und Landschaftspflege, Friedhofswesen
Unterprodukt	**55300000**	Friedhofs- und Bestattungswesen

Teilfinanzhaushalt einschließlich Finanzplanung

Nr.		Ergebnis 2024 EUR	Ansatz 2025 EUR	Ansatz 2026 EUR	Verpflichtungsermächtigungen 2026 EUR	Planung 2027 EUR	Verpflichtungsermächtigungen 2019 EUR	Planung 2028 EUR	Planung 2029 EUR
		1	2	3	4	5	6	7	8
1	**Summe der Einzahlungen aus laufender Verwaltungstätigkeit (ohne außerordentliche zahlungswirksame Erträge aus Vermögensveräußerung)**	**0,00**	**0**	**0**	**0**	**0**	**0**	**0**	**0**
2	**Summe der Auszahlungen aus laufender Verwaltungstätigkeit**	**5.270,22**	**0**	**0**	**0**	**0**	**0**	**0**	**0**
3	**Anteiliger Zahlungsmittelüberschuss/-bedarf des Ergebnishaushalts (Saldo aus Nummern 1 und 2)**	**-5.270,22**	**0**	**0**	**0**	**0**	**0**	**0**	**0**
4	Einzahlungen aus Investitionszuwendungen	0,00	0	0	0	0	0	0	0
	55300000.68100000 Investitionszuweisungen vom Bund	0,00	0	0	0	0	0	0	0
	55300000.68170000 Investitionszuweisungen von privaten Unternehmen	0,00	0	0	0	0	0	0	0
5	Einzahlungen aus Investitionsbeiträgen und ähnlichen Entgelten für Investitionstätigkeit	0,00	0	0	0	0	0	0	0
6	Einzahlungen aus der Veräußerung von Sachvermögen	0,00	0	0	0	0	0	0	0
	55300000.68310000 Einzahlungen aus der Veräußerung von immateriellen und beweglichen Vermögensgegenständen oberhalb der Wertgrenze nach § 38 Abs. 4 GemHVO	0,00	0	0	0	0	0	0	0
7	Einzahlungen aus der Veräußerung von Finanzvermögen	0,00	0	0	0	0	0	0	0
8	Einzahlungen für sonstige Investitionstätigkeit	0,00	0	0	0	0	0	0	0
9	**Einzahlungen aus Investitionstätigkeit (Summe aus Nummern 4 bis 8)**	**0,00**	**0**	**0**	**0**	**0**	**0**	**0**	**0**
10	Auszahlungen für den Erwerb von Grundstücken und Gebäuden	0,00	0	0	0	0	0	0	0
11	Auszahlungen für Baumaßnahmen	0,00	0	0	0	0	0	0	0
	55300000.78730000 Auszahlungen für sonstige Baumaßnahmen	0,00	0	0	0	0	0	0	0
12	Auszahlungen für den Erwerb von beweglichem Sachvermögen	0,00	0	0	0	0	0	0	0
	55300000.78312000 Auszahlungen für den Erwerb von beweglichen Vermögensgegenständen oberhalb der Wertgrenze nach § 38 Abs. 4 GemHVO	0,00	0	0	0	0	0	0	0
13	Auszahlungen für den Erwerb von Finanzvermögen	0,00	0	0	0	0	0	0	0
14	Auszahlungen für Investitionsförderungsmaßnahmen	0,00	0	0	0	0	0	0	0
	55300000.78100000 Zuweisungen und Zuschüsse für Investitionen an Bund	0,00	0	0	0	0	0	0	0
	55300000.78170000 Zuweisungen und Zuschüsse für Investitionen an private Unternehmen	0,00	0	0	0	0	0	0	0
15	Auszahlungen für den Erwerb von immateriellen Vermögensgegenständen	0,00	0	0	0	0	0	0	0
16	**Auszahlungen aus Investitionstätigkeit (Summe aus Nummern 10 bis 15)**	**0,00**	**0**	**0**	**0**	**0**	**0**	**0**	**0**
17	**Anteiliger veranschlagter Finanzierungsmittelüberschuss/-bedarf aus Investitionstätigkeit (Saldo aus Nummern 9 und 16)**	**0,00**	**0**	**0**	**0**	**0**	**0**	**0**	**0**
18	**Anteiliger veranschlagter Finanzierungsmittelüberschuss/-bedarf (Saldo aus Nummern 3 und 17)**	**-5.270,22**	**0**	**0**	**0**	**0**	**0**	**0**	**0**

Gemeinde Hohberg **2026**

Teilhaushalt 5 Bauen, Infrastruktur, Bestattungswesen

Sachgebietsleitung
Herr Breig

Produktbereich **55** Natur- und Landschaftspflege, Friedhofswesen
Unterprodukt **55300010** Friedhof Diersburg

Teilergebnishaushalt einschließlich Finanzplanung

Nr.		Ergebnis 2024 EUR	Ansatz 2025 EUR	Ansatz 2026 EUR	Planung 2027 EUR	Planung 2028 EUR	Planung 2029 EUR
		1	2	3	4	5	6
1	Steuern und ähnliche Abgaben	0,00	0	0	0	0	0
2	Zuweisungen und Zuwendungen, Umlagen	0,00	0	0	0	0	0
3	Aufgelöste Investitionszuwendungen und -beiträge	0,00	8.800	9.470	9.470	9.470	9.470
	55300010.31610000 Erträge aus der Auflösung von Sonderposten aus Zuwendungen	0,00	8.800	9.470	9.470	9.470	9.470
	55300010.31620000 Erträge aus der Auflösung von Sonderposten aus Beiträgen	0,00	0	0	0	0	0
4	Sonstige Transfererträge	0,00	0	0	0	0	0
5	Entgelte für öffentliche Leistungen oder Einrichtungen	7.073,00	10.500	10.500	10.500	10.500	10.500
	55300010.33110000 Verwaltungsgebühren						
	Erläuterungen:						
	Verwaltungsgebühren für Erstellung Grabnutzungsurkunden und Aufstellungsgenehmigung Grabsteine	537,00	500	500	500	500	500
	55300010.33210000 Benutzungsgebühren und ähnliche Entgelte, soweit nicht 3322						
	Erläuterungen:						
	Graberstellung und Urnenanforderung	6.536,00	10.000	10.000	10.000	10.000	10.000
6	Sonstige privatrechtliche Leistungsentgelte	5.560,00	2.500	2.500	2.500	2.500	2.500
	55300010.34610000 Sonstige privatrechtliche Leistungsentgelte						
	Erläuterungen:						
	Entgelte für Grababräumungen	5.560,00	2.500	2.500	2.500	2.500	2.500
7	Kostenerstattungen und Kostenumlagen	0,00	0	0	0	0	0
	55300010.34850000 Erträge aus Kostenerstattungen , Kostenumlagen von verbundenen Unternehmen, Beteiligungen und Sondervermögen	0,00	0	0	0	0	0
8	Zinsen und ähnliche Erträge	0,00	0	0	0	0	0
9	Aktivierte Eigenleistungen und Bestandsveränderungen	0,00	0	0	0	0	0
10	Sonstige ordentliche Erträge	0,00	0	0	0	0	0
	55300010.35810000 Erträge aus Zuschreibungen	0,00	0	0	0	0	0
	55300010.35831100 Erträge aus der Auflösung oder Herabsetzung von Einzelwertberichtigungen auf Forderungen	0,00	0	0	0	0	0
	55300010.35910000 Andere sonstige ordentliche Erträge	0,00	0	0	0	0	0
11	**Anteilige ordentliche Erträge (Summe aus Nummern 1 bis 10)**	**12.633,00**	**21.800**	**22.470**	**22.470**	**22.470**	**22.470**
12	Personalaufwendungen	5.302,40	6.090	5.333	4.687	4.711	4.812
	55300010.40110000 Dienstaufwendungen Beamte	1.048,68	1.660	622	622	635	635
	55300010.40120000 Dienstaufwendungen Arbeitnehmer	2.912,15	2.350	2.858	2.410	2.410	2.479
	55300010.40210000 Beiträge zu Versorgungskassen Beamte	0,00	970	563	563	574	574
	55300010.40220000 Beiträge zu Versorgungskassen Arbeitnehmer	251,47	310	378	318	318	328
	55300010.40320000 Beiträge zur gesetzlichen Sozialversicherung Arbeitnehmer	1.095,38	700	875	737	737	759
	55300010.40410000 Beihilfen und Unterstützungsleistungen für Bedienstete	-5,28	100	37	37	37	37
	55300010.40710000 Zuführung zu, bzw. Inanspruchnahme von, Rückstellungen für Altersteilzeit und andere Maßnahmen	0,00	0	0	0	0	0
13	Versorgungsaufwendungen	0,00	0	0	0	0	0
14	Aufwendungen für Sach- und Dienstleistungen	6.090,27	15.800	5.650	5.650	5.650	5.650
	55300010.42110000 Unterhaltung der Grundstücke und baulichen Anlagen						
	Erläuterungen:						
	5.000 € Allgemeine Maßnahmen sowie Kleinmaßnahmen im Rahmen der neuen Friedhofskonzeptionierung + Anlegen neuer Grabfelder	5.648,22	15.000	5.000	5.000	5.000	5.000

Gemeinde Hohberg **2026**

Teilhaushalt 5 Bauen, Infrastruktur, Bestattungswesen

Sachgebietsleitung
Herr Breig

Produktbereich **55** Natur- und Landschaftspflege, Friedhofswesen
Unterprodukt **55300010** Friedhof Diersburg

Nr.		Ergebnis 2024 EUR	Ansatz 2025 EUR	Ansatz 2026 EUR	Planung 2027 EUR	Planung 2028 EUR	Planung 2029 EUR
		1	2	3	4	5	6
	55300010.42220000 Erwerb von geringwertigen Vermögensgegenständen, sofern nicht in speziellerem Konto zu verbuchen	0,00	0	0	0	0	0
	55300010.42410200 Aufwand für Abfallbeseitigung	0,00	0	0	0	0	0
	55300010.42410300 Aufwand für Abwasserbeseitigung und Wasserversorgung	223,89	500	400	400	400	400
	55300010.42410700 Sonstige Bewirtschaftung der Grundstücke und baulichen Anlagen	0,00	0	0	0	0	0
	55300010.42510000 Haltung von Fahrzeugen	0,00	0	0	0	0	0
	55300010.42710000 Besondere Verwaltungs- und Betriebsaufwendungen						
	Erläuterungen:						
	Wartung GIS-Daten	218,16	300	250	250	250	250
15	Abschreibungen	0,00	330	330	330	330	330
	55300010.47110000 Abschreibungen auf immaterielle Vermögensgegenstände und	0,00	330	330	330	330	330
	55300010.47220000 Abschreibungen auf Forderungen	0,00	0	0	0	0	0
	55300010.47222000 Abschreibungen auf Forderungen wegen Einzelwertberichtigung	0,00	0	0	0	0	0
16	Zinsen und ähnliche Aufwendungen	0,00	0	0	0	0	0
17	Transferaufwendungen	0,00	0	0	0	0	0
18	Sonstige ordentliche Aufwendungen	0,00	0	0	0	0	0
	55300010.44290000 Sonstige Aufwendungen für die Inanspruchnahme von Rechten und Diensten	0,00	0	0	0	0	0
	55300010.44921000 Nachpassivierung, Aufwendungen aus Inventurdifferenzen aus Vorräten (Mengen- u. Preisdifferenz)	0,00	0	0	0	0	0
19	**Anteilige ordentliche Aufwendungen (Summe aus Nummern 12 bis 18)**	**11.392,67**	**22.220**	**11.313**	**10.667**	**10.691**	**10.792**
20	**Anteiliges veranschlagtes ordentliches Ergebnis (Saldo aus Nummern 11 und 19)**	**1.240,33**	**-420**	**11.157**	**11.803**	**11.779**	**11.678**
21	Erträge aus internen Leistungen	0,00	0	0	0	0	0
	55300010.38110000 Erträge aus internen Leistungsbeziehungen	0,00	0	0	0	0	0
22	Aufwendungen aus internen Leistungen	0,00	13.600	13.600	13.600	13.600	13.600
	55300010.48110000 Aufwendungen aus internen Leistungsbeziehungen	0,00	13.600	13.600	13.600	13.600	13.600
23	kalkulatorische Kosten	0,00	0	0	0	0	0
24	**Veranschlagtes kalkulatorisches Ergebnis (Saldo aus Nummern 21 bis 23)**	**0,00**	**-13.600**	**-13.600**	**-13.600**	**-13.600**	**-13.600**
25	**Veranschlagter Nettoressourcenbedarf/-überschuss (Summe aus Nummern 20 und 24)**	**1.240,33**	**-14.020**	**-2.443**	**-1.797**	**-1.821**	**-1.922**

Gemeinde Hohberg **2026**

Teilhaushalt 5 Bauen, Infrastruktur, Bestattungswesen

Sachgebietsleitung
Herr Breig

Produktbereich **55** Natur- und Landschaftspflege, Friedhofswesen
Unterprodukt **55300010** Friedhof Diersburg

Teilfinanzhaushalt einschließlich Finanzplanung

Nr.		Ergebnis 2024 EUR	Ansatz 2025 EUR	Ansatz 2026 EUR	Verpflichtungsermächtigungen 2026 EUR	Planung 2027 EUR	Verpflichtungsermächtigungen 2019 EUR	Planung 2028 EUR	Planung 2029 EUR
		1	2	3	4	5	6	7	8
1	**Summe der Einzahlungen aus laufender Verwaltungstätigkeit (ohne außerordentliche zahlungswirksame Erträge aus Vermögensveräußerung)**	**33.802,30**	**13.000**	**13.000**	**0**	**13.000**	**0**	**13.000**	**13.000**
2	**Summe der Auszahlungen aus laufender Verwaltungstätigkeit**	**11.966,31**	**21.890**	**10.983**	**0**	**10.337**	**0**	**10.361**	**10.462**
3	**Anteiliger Zahlungsmittelüberschuss/-bedarf des Ergebnishaushalts (Saldo aus Nummern 1 und 2)**	**21.835,99**	**-8.890**	**2.017**	**0**	**2.663**	**0**	**2.639**	**2.538**
4	Einzahlungen aus Investitionszuwendungen	0,00	0	0	0	0	0	0	0
	55300010.68100000 Investitionszuweisungen vom Bund	0,00	0	0	0	0	0	0	0
5	Einzahlungen aus Investitionsbeiträgen und ähnlichen Entgelten für Investitionstätigkeit	0,00	0	0	0	0	0	0	0
6	Einzahlungen aus der Veräußerung von Sachvermögen	0,00	0	0	0	0	0	0	0
	55300010.68310000 Einzahlungen aus der Veräußerung von immateriellen und beweglichen Vermögensgegenständen oberhalb der Wertgrenze nach § 38 Abs. 4 GemHVO	0,00	0	0	0	0	0	0	0
7	Einzahlungen aus der Veräußerung von Finanzvermögen	0,00	0	0	0	0	0	0	0
8	Einzahlungen für sonstige Investitionstätigkeit	0,00	0	0	0	0	0	0	0
9	**Einzahlungen aus Investitionstätigkeit (Summe aus Nummern 4 bis 8)**	**0,00**	**0**	**0**	**0**	**0**	**0**	**0**	**0**
10	Auszahlungen für den Erwerb von Grundstücken und Gebäuden	0,00	0	0	0	0	0	0	0
	55300010.78210000 Auszahlungen für den Erwerb von Grundstücken und Gebäuden	0,00	0	0	0	0	0	0	0
11	Auszahlungen für Baumaßnahmen	0,00	10.000	50.000	0	0	0	0	0
	55300010.78700000 Auszahlungen für Baumaßnahmen	0,00	0	0	0	0	0	0	0
	55300010.78710000 Auszahlungen für Hochbaumaßnahmen	0,00	0	0	0	0	0	0	0
	55300010.78730000 Auszahlungen für sonstige Baumaßnahmen	0,00	10.000	50.000	0	0	0	0	0
12	Auszahlungen für den Erwerb von beweglichem Sachvermögen	0,00	0	0	0	0	0	0	0
	55300010.78312000 Auszahlungen für den Erwerb von beweglichen Vermögensgegenständen oberhalb der Wertgrenze nach § 38 Abs. 4 GemHVO	0,00	0	0	0	0	0	0	0
13	Auszahlungen für den Erwerb von Finanzvermögen	0,00	0	0	0	0	0	0	0
14	Auszahlungen für Investitionsförderungsmaßnahmen	0,00	0	0	0	0	0	0	0
	55300010.78100000 Zuweisungen und Zuschüsse für Investitionen an Bund	0,00	0	0	0	0	0	0	0
15	Auszahlungen für den Erwerb von immateriellen Vermögensgegenständen	0,00	0	0	0	0	0	0	0
16	**Auszahlungen aus Investitionstätigkeit (Summe aus Nummern 10 bis 15)**	**0,00**	**10.000**	**50.000**	**0**	**0**	**0**	**0**	**0**
17	**Anteiliger veranschlagter Finanzierungsmittelüberschuss/-bedarf aus Investitionstätigkeit (Saldo aus Nummern 9 und 16)**	**0,00**	**-10.000**	**-50.000**	**0**	**0**	**0**	**0**	**0**
18	**Anteiliger veranschlagter Finanzierungsmittelüberschuss/-bedarf (Saldo aus Nummern 3 und 17)**	**21.835,99**	**-18.890**	**-47.983**	**0**	**2.663**	**0**	**2.639**	**2.538**

Gemeinde Hohberg **2026**

Teilhaushalt 5 Bauen, Infrastruktur, Bestattungswesen

Sachgebietsleitung
Herr Breig

Produktbereich	**55**	Natur- und Landschaftspflege, Friedhofswesen
Unterprodukt	**55300010**	Friedhof Diersburg

Einzeldarstellung der Investitionsmaßnahmen

Nr.		Gesamtang. z. Maßnahme -nachrichtlich- EUR	Bisher finanziert EUR	Ermächtigungsübertragungen aus 2024 EUR	Ergebnis 2024 EUR	Ansatz 2025 EUR	Ansatz 2026 EUR	Verpflichtungsermächtigungen 2026 EUR	Planung 2027 EUR	VE 2027 EUR	Planung 2028 EUR	Planung 2029 EUR	Finanzbedarf weitere Jahre -nachrichtl.- EUR
		1	2	3	4	5	6	7	8	9	10	11	12
Investitionen oberhalb der festgesetzten Wertgrenze													
55300000202401 Investive Beschaffungen und Maßnahmen Friedhöfe Hohberg													
55300010.78312000		5.000,00	5.000,00	0,00	0,00	0	0	0	0	0	0	0	0
55300010.78730000													
Erläuterung:													
Neuanlage von Wegen und Wasserquellen in Absprache mit der Genossenschaft sowie der Gärtnerei		50.000,00	50.000,00	0,00	0,00	10.000	50.000	0	0	0	0	0	0

Gemeinde Hohberg **2026**

Teilhaushalt 5 Bauen, Infrastruktur, Bestattungswesen

Sachgebietsleitung
Herr Breig

Produktbereich **55** Natur- und Landschaftspflege, Friedhofswesen
Unterprodukt **55300020** Friedhof Hofweier

Teilergebnishaushalt einschließlich Finanzplanung

Nr.		Ergebnis 2024 EUR	Ansatz 2025 EUR	Ansatz 2026 EUR	Planung 2027 EUR	Planung 2028 EUR	Planung 2029 EUR
		1	2	3	4	5	6
1	Steuern und ähnliche Abgaben	0,00	0	0	0	0	0
2	Zuweisungen und Zuwendungen, Umlagen	0,00	0	0	0	0	0
3	Aufgelöste Investitionszuwendungen und -beiträge	0,00	13.220	13.780	13.780	13.780	13.780
	55300020.31610000 Erträge aus der Auflösung von Sonderposten aus Zuwendungen	0,00	13.220	13.780	13.780	13.780	13.780
	55300020.31620000 Erträge aus der Auflösung von Sonderposten aus Beiträgen	0,00	0	0	0	0	0
4	Sonstige Transfererträge	0,00	0	0	0	0	0
5	Entgelte für öffentliche Leistungen oder Einrichtungen	9.881,00	14.500	15.500	15.500	15.500	15.500
	55300020.33110000 Verwaltungsgebühren						
	Erläuterungen:						
	Verwaltungsgebühren für Erstellung Grabnutzungsurkunden und Aufstellungsgenehmigung Grabsteine	301,00	500	500	500	500	500
	55300020.33210000 Benutzungsgebühren und ähnliche Entgelte, soweit nicht 3322						
	Erläuterungen:						
	Graberstellung und Urnenanforderung	9.580,00	14.000	15.000	15.000	15.000	15.000
6	Sonstige privatrechtliche Leistungsentgelte	3.157,00	3.000	4.000	4.000	4.000	4.000
	55300020.34610000 Sonstige privatrechtliche Leistungsentgelte						
	Erläuterungen:						
	Entgelte für Grababräumungen	3.157,00	3.000	4.000	4.000	4.000	4.000
7	Kostenerstattungen und Kostenumlagen	0,00	0	0	0	0	0
	55300020.34850000 Erträge aus Kostenerstattungen , Kostenumlagen von verbundenen Unternehmen, Beteiligungen und Sondervermögen	0,00	0	0	0	0	0
8	Zinsen und ähnliche Erträge	0,00	0	0	0	0	0
9	Aktivierte Eigenleistungen und Bestandsveränderungen	0,00	0	0	0	0	0
10	Sonstige ordentliche Erträge	0,00	0	0	0	0	0
	55300020.35810000 Erträge aus Zuschreibungen	0,00	0	0	0	0	0
	55300020.35831100 Erträge aus der Auflösung oder Herabsetzung von Einzelwertberichtigungen auf Forderungen	0,00	0	0	0	0	0
	55300020.35910000 Andere sonstige ordentliche Erträge	0,00	0	0	0	0	0
11	**Anteilige ordentliche Erträge (Summe aus Nummern 1 bis 10)**	**13.038,00**	**30.720**	**33.280**	**33.280**	**33.280**	**33.280**
12	Personalaufwendungen	8.652,60	15.970	9.995	8.822	8.871	9.056
	55300020.40110000 Dienstaufwendungen Beamte	1.572,90	2.850	1.244	1.244	1.269	1.269
	55300020.40120000 Dienstaufwendungen Arbeitnehmer	5.096,26	7.840	5.251	4.435	4.435	4.564
	55300020.40210000 Beiträge zu Versorgungskassen Beamte	0,00	1.750	1.126	1.126	1.148	1.148
	55300020.40220000 Beiträge zu Versorgungskassen Arbeitnehmer	439,97	1.030	694	586	586	603
	55300020.40320000 Beiträge zur gesetzlichen Sozialversicherung Arbeitnehmer	1.551,39	2.330	1.607	1.358	1.358	1.397
	55300020.40410000 Beihilfen und Unterstützungsleistungen für Bedienstete	-7,92	170	73	73	75	75
	55300020.40710000 Zuführung zu, bzw. Inanspruchnahme von, Rückstellungen für Altersteilzeit und andere Maßnahmen	0,00	0	0	0	0	0
13	Versorgungsaufwendungen	0,00	0	0	0	0	0
14	Aufwendungen für Sach- und Dienstleistungen	11.599,08	19.800	8.950	8.950	8.950	8.950
	55300020.42110000 Unterhaltung der Grundstücke und baulichen Anlagen						
	Erläuterungen:						
	2025						
	7.500 € Allgemeine Maßnahmen sowie Kleinmaßnahmen im Rahmen der neuen Friedhofskonzeptionierung + Anlegen neuer Grabfelder	10.628,60	15.000	7.500	7.500	7.500	7.500

Gemeinde Hohberg **2026**

Teilhaushalt 5 Bauen, Infrastruktur, Bestattungswesen

Sachgebietsleitung
Herr Breig

Produktbereich **55** Natur- und Landschaftspflege, Friedhofswesen
Unterprodukt **55300020** Friedhof Hofweier

Nr.		Ergebnis 2024 EUR	Ansatz 2025 EUR	Ansatz 2026 EUR	Planung 2027 EUR	Planung 2028 EUR	Planung 2029 EUR
		1	2	3	4	5	6
	55300020.42220000 Erwerb von geringwertigen Vermögensgegenständen, sofern nicht in speziellerem Konto zu verbuchen	0,00	3.000	0	0	0	0
	55300020.42410200 Aufwand für Abfallbeseitigung	0,00	0	0	0	0	0
	55300020.42410300 Aufwand für Abwasserbeseitigung und Wasserversorgung	752,32	1.500	1.200	1.200	1.200	1.200
	55300020.42410700 Sonstige Bewirtschaftung der Grundstücke und baulichen Anlagen	0,00	0	0	0	0	0
	55300020.42510000 Haltung von Fahrzeugen	0,00	0	0	0	0	0
	55300020.42710000 Besondere Verwaltungs- und Betriebsaufwendungen						
	Erläuterungen:						
	Wartung GIS-Daten	218,16	300	250	250	250	250
15	Abschreibungen	0,00	0	0	0	0	0
	55300020.47110000 Abschreibungen auf immaterielle Vermögensgegenstände und	0,00	0	0	0	0	0
	55300020.47220000 Abschreibungen auf Forderungen	0,00	0	0	0	0	0
	55300020.47222000 Abschreibungen auf Forderungen wegen Einzelwertberichtigung	0,00	0	0	0	0	0
16	Zinsen und ähnliche Aufwendungen	0,00	0	0	0	0	0
17	Transferaufwendungen	0,00	0	0	0	0	0
18	Sonstige ordentliche Aufwendungen	0,00	0	0	0	0	0
	55300020.44290000 Sonstige Aufwendungen für die Inanspruchnahme von Rechten und Diensten	0,00	0	0	0	0	0
	55300020.44921000 Nachpassivierung, Aufwendungen aus Inventurdifferenzen aus Vorräten (Mengen- u. Preisdifferenz)	0,00	0	0	0	0	0
19	**Anteilige ordentliche Aufwendungen (Summe aus Nummern 12 bis 18)**	**20.251,68**	**35.770**	**18.945**	**17.772**	**17.821**	**18.006**
20	**Anteiliges veranschlagtes ordentliches Ergebnis (Saldo aus Nummern 11 und 19)**	**-7.213,68**	**-5.050**	**14.335**	**15.508**	**15.459**	**15.274**
21	Erträge aus internen Leistungen	0,00	0	0	0	0	0
	55300020.38110000 Erträge aus internen Leistungsbeziehungen	0,00	0	0	0	0	0
22	Aufwendungen aus internen Leistungen	0,00	18.570	18.570	18.570	18.570	18.570
	55300020.48110000 Aufwendungen aus internen Leistungsbeziehungen	0,00	18.570	18.570	18.570	18.570	18.570
23	kalkulatorische Kosten	0,00	0	0	0	0	0
24	**Veranschlagtes kalkulatorisches Ergebnis (Saldo aus Nummern 21 bis 23)**	**0,00**	**-18.570**	**-18.570**	**-18.570**	**-18.570**	**-18.570**
25	**Veranschlagter Nettoressourcenbedarf/-überschuss (Summe aus Nummern 20 und 24)**	**-7.213,68**	**-23.620**	**-4.235**	**-3.062**	**-3.111**	**-3.296**

Gemeinde Hohberg **2026**

Teilhaushalt 5 Bauen, Infrastruktur, Bestattungswesen

Sachgebietsleitung
Herr Breig

Produktbereich **55** Natur- und Landschaftspflege, Friedhofswesen
Unterprodukt **55300020** Friedhof Hofweier

Teilfinanzhaushalt einschließlich Finanzplanung

Nr.		Ergebnis 2024 EUR	Ansatz 2025 EUR	Ansatz 2026 EUR	Verpflichtungsermächtigungen 2026 EUR	Planung 2027 EUR	Verpflichtungsermächtigungen 2019 EUR	Planung 2028 EUR	Planung 2029 EUR
		1	2	3	4	5	6	7	8
1	**Summe der Einzahlungen aus laufender Verwaltungstätigkeit (ohne außerordentliche zahlungswirksame Erträge aus Vermögensveräußerung)**	**37.458,10**	**17.500**	**19.500**	**0**	**19.500**	**0**	**19.500**	**19.500**
2	**Summe der Auszahlungen aus laufender Verwaltungstätigkeit**	**22.228,31**	**35.770**	**18.945**	**0**	**17.772**	**0**	**17.821**	**18.006**
3	**Anteiliger Zahlungsmittelüberschuss/-bedarf des Ergebnishaushalts (Saldo aus Nummern 1 und 2)**	**15.229,79**	**-18.270**	**555**	**0**	**1.728**	**0**	**1.679**	**1.494**
4	Einzahlungen aus Investitionszuwendungen	0,00	0	0	0	0	0	0	0
	55300020.68100000 Investitionszuweisungen vom Bund	0,00	0	0	0	0	0	0	0
5	Einzahlungen aus Investitionsbeiträgen und ähnlichen Entgelten für Investitionstätigkeit	0,00	0	0	0	0	0	0	0
6	Einzahlungen aus der Veräußerung von Sachvermögen	0,00	0	0	0	0	0	0	0
	55300020.68310000 Einzahlungen aus der Veräußerung von immateriellen und beweglichen Vermögensgegenständen oberhalb der Wertgrenze nach § 38 Abs. 4 GemHVO	0,00	0	0	0	0	0	0	0
7	Einzahlungen aus der Veräußerung von Finanzvermögen	0,00	0	0	0	0	0	0	0
8	Einzahlungen für sonstige Investitionstätigkeit	0,00	0	0	0	0	0	0	0
9	**Einzahlungen aus Investitionstätigkeit (Summe aus Nummern 4 bis 8)**	**0,00**	**0**	**0**	**0**	**0**	**0**	**0**	**0**
10	Auszahlungen für den Erwerb von Grundstücken und Gebäuden	0,00	0	0	0	0	0	0	0
	55300020.78210000 Auszahlungen für den Erwerb von Grundstücken und Gebäuden	0,00	0	0	0	0	0	0	0
11	Auszahlungen für Baumaßnahmen	0,00	10.000	50.000	0	0	0	0	0
	55300020.78700000 Auszahlungen für Baumaßnahmen	0,00	0	0	0	0	0	0	0
	55300020.78710000 Auszahlungen für Hochbaumaßnahmen	0,00	0	0	0	0	0	0	0
	55300020.78730000 Auszahlungen für sonstige Baumaßnahmen	0,00	10.000	50.000	0	0	0	0	0
12	Auszahlungen für den Erwerb von beweglichem Sachvermögen	0,00	0	0	0	0	0	0	0
	55300020.78312000 Auszahlungen für den Erwerb von beweglichen Vermögensgegenständen oberhalb der Wertgrenze nach § 38 Abs. 4 GemHVO	0,00	0	0	0	0	0	0	0
13	Auszahlungen für den Erwerb von Finanzvermögen	0,00	0	0	0	0	0	0	0
14	Auszahlungen für Investitionsförderungsmaßnahmen	0,00	0	0	0	0	0	0	0
	55300020.78100000 Zuweisungen und Zuschüsse für Investitionen an Bund	0,00	0	0	0	0	0	0	0
15	Auszahlungen für den Erwerb von immateriellen Vermögensgegenständen	0,00	0	0	0	0	0	0	0
16	**Auszahlungen aus Investitionstätigkeit (Summe aus Nummern 10 bis 15)**	**0,00**	**10.000**	**50.000**	**0**	**0**	**0**	**0**	**0**
17	**Anteiliger veranschlagter Finanzierungsmittelüberschuss/-bedarf aus Investitionstätigkeit (Saldo aus Nummern 9 und 16)**	**0,00**	**-10.000**	**-50.000**	**0**	**0**	**0**	**0**	**0**
18	**Anteiliger veranschlagter Finanzierungsmittelüberschuss/-bedarf (Saldo aus Nummern 3 und 17)**	**15.229,79**	**-28.270**	**-49.445**	**0**	**1.728**	**0**	**1.679**	**1.494**

Gemeinde Hohberg **2026**

Teilhaushalt 5 Bauen, Infrastruktur, Bestattungswesen

Sachgebietsleitung
Herr Breig

Produktbereich	**55**	Natur- und Landschaftspflege, Friedhofswesen
Unterprodukt	**55300020**	Friedhof Hofweier

Einzeldarstellung der Investitionsmaßnahmen

Nr.		Gesamtang. z. Maßnahme -nachrichtlich- EUR	Bisher finanziert EUR	Ermächtigungsübertragungen aus 2024 EUR	Ergebnis 2024 EUR	Ansatz 2025 EUR	Ansatz 2026 EUR	Verpflichtungsermächtigungen 2026 EUR	Planung 2027 EUR	VE 2027 EUR	Planung 2028 EUR	Planung 2029 EUR	Finanzbedarf weitere Jahre -nachrichtl.- EUR
		1	2	3	4	5	6	7	8	9	10	11	12
Investitionen oberhalb der festgesetzten Wertgrenze													
55300000202401 Investive Beschaffungen und Maßnahmen Friedhöfe Hohberg													
55300020.78312000		5.000,00	5.000,00	0,00	0,00	0	0	0	0	0	0	0	0
55300020.78730000													
Erläuterung:													
Neuanlage von Wegen und Wasserquellen in Absprache mit der Genossenschaft sowie der Gärtnerei		50.000,00	50.000,00	0,00	0,00	10.000	50.000	0	0	0	0	0	0

Gemeinde Hohberg **2026**

Teilhaushalt 5 Bauen, Infrastruktur, Bestattungswesen

Sachgebietsleitung
Herr Breig

Produktbereich **55** Natur- und Landschaftspflege, Friedhofswesen
Unterprodukt **55300030** Friedhof Niederschopfheim

Teilergebnishaushalt einschließlich Finanzplanung

Nr.		Ergebnis 2024 EUR	Ansatz 2025 EUR	Ansatz 2026 EUR	Planung 2027 EUR	Planung 2028 EUR	Planung 2029 EUR
		1	2	3	4	5	6
1	Steuern und ähnliche Abgaben	0,00	0	0	0	0	0
2	Zuweisungen und Zuwendungen, Umlagen	0,00	0	0	0	0	0
3	Aufgelöste Investitionszuwendungen und -beiträge	0,00	12.850	1.328	13.280	13.280	13.280
	55300030.31610000 Erträge aus der Auflösung von Sonderposten aus Zuwendungen	0,00	12.850	1.328	13.280	13.280	13.280
	55300030.31620000 Erträge aus der Auflösung von Sonderposten aus Beiträgen	0,00	0	0	0	0	0
4	Sonstige Transfererträge	0,00	0	0	0	0	0
5	Entgelte für öffentliche Leistungen oder Einrichtungen	15.900,00	14.500	15.500	15.500	15.500	15.500
	55300030.33110000 Verwaltungsgebühren						
	Erläuterungen:						
	Verwaltungsgebühren für Erstellung Grabnutzungsurkunden und Aufstellungsgenehmigung Grabsteine	670,00	500	500	500	500	500
	55300030.33210000 Benutzungsgebühren und ähnliche Entgelte, soweit nicht 3322						
	Erläuterungen:						
	Graberstellung und Urnenanforderung	15.230,00	14.000	15.000	15.000	15.000	15.000
6	Sonstige privatrechtliche Leistungsentgelte	3.020,00	3.000	4.000	4.000	4.000	4.000
	55300030.34610000 Sonstige privatrechtliche Leistungsentgelte						
	Erläuterungen:						
	Entgelte für Grababräumungen	3.020,00	3.000	4.000	4.000	4.000	4.000
7	Kostenerstattungen und Kostenumlagen	0,00	0	0	0	0	0
	55300030.34850000 Erträge aus Kostenerstattungen , Kostenumlagen von verbundenen Unternehmen, Beteiligungen und Sondervermögen	0,00	0	0	0	0	0
8	Zinsen und ähnliche Erträge	0,00	0	0	0	0	0
9	Aktivierte Eigenleistungen und Bestandsveränderungen	0,00	0	0	0	0	0
10	Sonstige ordentliche Erträge	0,00	0	0	0	0	0
	55300030.35810000 Erträge aus Zuschreibungen	0,00	0	0	0	0	0
	55300030.35831100 Erträge aus der Auflösung oder Herabsetzung von Einzelwertberichtigungen auf Forderungen	0,00	0	0	0	0	0
	55300030.35910000 Andere sonstige ordentliche Erträge	0,00	0	0	0	0	0
11	**Anteilige ordentliche Erträge (Summe aus Nummern 1 bis 10)**	**18.920,00**	**30.350**	**20.828**	**32.780**	**32.780**	**32.780**
12	Personalaufwendungen	8.652,60	15.970	9.995	8.822	8.871	9.056
	55300030.40110000 Dienstaufwendungen Beamte	1.572,90	2.850	1.244	1.244	1.269	1.269
	55300030.40120000 Dienstaufwendungen Arbeitnehmer	5.096,26	7.840	5.251	4.435	4.435	4.564
	55300030.40210000 Beiträge zu Versorgungskassen Beamte	0,00	1.750	1.126	1.126	1.148	1.148
	55300030.40220000 Beiträge zu Versorgungskassen Arbeitnehmer	439,97	1.030	694	586	586	603
	55300030.40320000 Beiträge zur gesetzlichen Sozialversicherung Arbeitnehmer	1.551,39	2.330	1.607	1.358	1.358	1.397
	55300030.40410000 Beihilfen und Unterstützungsleistungen für Bedienstete	-7,92	170	73	73	75	75
	55300030.40710000 Zuführung zu, bzw. Inanspruchnahme von, Rückstellungen für Altersteilzeit und andere Maßnahmen	0,00	0	0	0	0	0
13	Versorgungsaufwendungen	0,00	0	0	0	0	0
14	Aufwendungen für Sach- und Dienstleistungen	7.039,18	18.700	7.850	7.850	7.850	7.850
	55300030.42110000 Unterhaltung der Grundstücke und baulichen Anlagen						
	Erläuterungen:						
	2025						
	7.500 € Allgemeine Maßnahmen sowie Kleinmaßnahmen im Rahmen der neuen Friedhofskonzeptionierung + Anlegen neuer Grabfelder	6.744,82	15.000	7.500	7.500	7.500	7.500

Gemeinde Hohberg **2026**

Teilhaushalt 5 Bauen, Infrastruktur, Bestattungswesen

Sachgebietsleitung
Herr Breig

Produktbereich **55** Natur- und Landschaftspflege, Friedhofswesen
Unterprodukt **55300030** Friedhof Niederschopfheim

Nr.		Ergebnis 2024 EUR	Ansatz 2025 EUR	Ansatz 2026 EUR	Planung 2027 EUR	Planung 2028 EUR	Planung 2029 EUR
		1	2	3	4	5	6
	55300030.42220000 Erwerb von geringwertigen Vermögensgegenständen, sofern nicht in speziellerem Konto zu verbuchen	0,00	3.000	0	0	0	0
	55300030.42410200 Aufwand für Abfallbeseitigung	0,00	0	0	0	0	0
	55300030.42410300 Aufwand für Abwasserbeseitigung und Wasserversorgung	76,19	300	100	100	100	100
	55300030.42410700 Sonstige Bewirtschaftung der Grundstücke und baulichen Anlagen	0,00	100	0	0	0	0
	55300030.42510000 Haltung von Fahrzeugen	0,00	0	0	0	0	0
	55300030.42710000 Besondere Verwaltungs- und Betriebsaufwendungen						
	Erläuterungen:						
	Wartung GIS-Daten	218,17	300	250	250	250	250
15	Abschreibungen	0,00	80	80	80	80	80
	55300030.47110000 Abschreibungen auf immaterielle Vermögensgegenstände und	0,00	80	80	80	80	80
	55300030.47220000 Abschreibungen auf Forderungen	0,00	0	0	0	0	0
	55300030.47222000 Abschreibungen auf Forderungen wegen Einzelwertberichtigung	0,00	0	0	0	0	0
16	Zinsen und ähnliche Aufwendungen	0,00	0	0	0	0	0
17	Transferaufwendungen	0,00	0	0	0	0	0
18	Sonstige ordentliche Aufwendungen	0,00	0	0	0	0	0
	55300030.44290000 Sonstige Aufwendungen für die Inanspruchnahme von Rechten und Diensten	0,00	0	0	0	0	0
	55300030.44921000 Nachpassivierung, Aufwendungen aus Inventurdifferenzen aus Vorräten (Mengen- u. Preisdifferenz)	0,00	0	0	0	0	0
19	**Anteilige ordentliche Aufwendungen (Summe aus Nummern 12 bis 18)**	**15.691,78**	**34.750**	**17.925**	**16.752**	**16.801**	**16.986**
20	**Anteiliges veranschlagtes ordentliches Ergebnis (Saldo aus Nummern 11 und 19)**	**3.228,22**	**-4.400**	**2.903**	**16.028**	**15.979**	**15.794**
21	Erträge aus internen Leistungen	0,00	0	0	0	0	0
	55300030.38110000 Erträge aus internen Leistungsbeziehungen	0,00	0	0	0	0	0
22	Aufwendungen aus internen Leistungen	0,00	17.700	17.700	17.700	17.700	17.700
	55300030.48110000 Aufwendungen aus internen Leistungsbeziehungen	0,00	17.700	17.700	17.700	17.700	17.700
23	kalkulatorische Kosten	0,00	0	0	0	0	0
24	**Veranschlagtes kalkulatorisches Ergebnis (Saldo aus Nummern 21 bis 23)**	**0,00**	**-17.700**	**-17.700**	**-17.700**	**-17.700**	**-17.700**
25	**Veranschlagter Nettoressourcenbedarf/-überschuss (Summe aus Nummern 20 und 24)**	**3.228,22**	**-22.100**	**-14.797**	**-1.672**	**-1.721**	**-1.906**

Gemeinde Hohberg **2026**

Teilhaushalt 5 Bauen, Infrastruktur, Bestattungswesen

Sachgebietsleitung
Herr Breig

Produktbereich **55** Natur- und Landschaftspflege, Friedhofswesen
Unterprodukt **55300030** Friedhof Niederschopfheim

Teilfinanzhaushalt einschließlich Finanzplanung

Nr.		Ergebnis 2024 EUR	Ansatz 2025 EUR	Ansatz 2026 EUR	Verpflichtungsermächtigungen 2026 EUR	Planung 2027 EUR	Verpflichtungsermächtigungen 2019 EUR	Planung 2028 EUR	Planung 2029 EUR
		1	2	3	4	5	6	7	8
1	**Summe der Einzahlungen aus laufender Verwaltungstätigkeit (ohne außerordentliche zahlungswirksame Erträge aus Vermögensveräußerung)**	**56.608,30**	**17.500**	**19.500**	**0**	**19.500**	**0**	**19.500**	**19.500**
2	**Summe der Auszahlungen aus laufender Verwaltungstätigkeit**	**16.190,18**	**34.670**	**17.845**	**0**	**16.672**	**0**	**16.721**	**16.906**
3	**Anteiliger Zahlungsmittelüberschuss/-bedarf des Ergebnishaushalts (Saldo aus Nummern 1 und 2)**	**40.418,12**	**-17.170**	**1.655**	**0**	**2.828**	**0**	**2.779**	**2.594**
4	Einzahlungen aus Investitionszuwendungen	0,00	0	0	0	0	0	0	0
	55300030.68100000 Investitionszuweisungen vom Bund	0,00	0	0	0	0	0	0	0
5	Einzahlungen aus Investitionsbeiträgen und ähnlichen Entgelten für Investitionstätigkeit	0,00	0	0	0	0	0	0	0
6	Einzahlungen aus der Veräußerung von Sachvermögen	0,00	0	0	0	0	0	0	0
	55300030.68310000 Einzahlungen aus der Veräußerung von immateriellen und beweglichen Vermögensgegenständen oberhalb der Wertgrenze nach § 38 Abs. 4 GemHVO	0,00	0	0	0	0	0	0	0
7	Einzahlungen aus der Veräußerung von Finanzvermögen	0,00	0	0	0	0	0	0	0
8	Einzahlungen für sonstige Investitionstätigkeit	0,00	0	0	0	0	0	0	0
9	**Einzahlungen aus Investitionstätigkeit (Summe aus Nummern 4 bis 8)**	**0,00**	**0**	**0**	**0**	**0**	**0**	**0**	**0**
10	Auszahlungen für den Erwerb von Grundstücken und Gebäuden	0,00	0	0	0	0	0	0	0
	55300030.78210000 Auszahlungen für den Erwerb von Grundstücken und Gebäuden	0,00	0	0	0	0	0	0	0
11	Auszahlungen für Baumaßnahmen	0,00	10.000	50.000	0	0	0	0	0
	55300030.78700000 Auszahlungen für Baumaßnahmen	0,00	0	0	0	0	0	0	0
	55300030.78710000 Auszahlungen für Hochbaumaßnahmen	0,00	0	0	0	0	0	0	0
	55300030.78730000 Auszahlungen für sonstige Baumaßnahmen	0,00	10.000	50.000	0	0	0	0	0
12	Auszahlungen für den Erwerb von beweglichem Sachvermögen	0,00	0	0	0	0	0	0	0
	55300030.78312000 Auszahlungen für den Erwerb von beweglichen Vermögensgegenständen oberhalb der Wertgrenze nach § 38 Abs. 4 GemHVO	0,00	0	0	0	0	0	0	0
13	Auszahlungen für den Erwerb von Finanzvermögen	0,00	0	0	0	0	0	0	0
14	Auszahlungen für Investitionsförderungsmaßnahmen	0,00	0	0	0	0	0	0	0
	55300030.78100000 Zuweisungen und Zuschüsse für Investitionen an Bund	0,00	0	0	0	0	0	0	0
15	Auszahlungen für den Erwerb von immateriellen Vermögensgegenständen	0,00	0	0	0	0	0	0	0
16	**Auszahlungen aus Investitionstätigkeit (Summe aus Nummern 10 bis 15)**	**0,00**	**10.000**	**50.000**	**0**	**0**	**0**	**0**	**0**
17	**Anteiliger veranschlagter Finanzierungsmittelüberschuss/-bedarf aus Investitionstätigkeit (Saldo aus Nummern 9 und 16)**	**0,00**	**-10.000**	**-50.000**	**0**	**0**	**0**	**0**	**0**
18	**Anteiliger veranschlagter Finanzierungsmittelüberschuss/-bedarf (Saldo aus Nummern 3 und 17)**	**40.418,12**	**-27.170**	**-48.345**	**0**	**2.828**	**0**	**2.779**	**2.594**

Gemeinde Hohberg **2026**

Teilhaushalt 5 Bauen, Infrastruktur, Bestattungswesen

Sachgebietsleitung
Herr Breig

Produktbereich	**55**	Natur- und Landschaftspflege, Friedhofswesen
Unterprodukt	**55300030**	Friedhof Niederschopfheim

Einzeldarstellung der Investitionsmaßnahmen

Nr.		Gesamtang. z. Maßnahme -nachrichtlich- EUR	Bisher finanziert EUR	Ermächtigungsübertragungen aus 2024 EUR	Ergebnis 2024 EUR	Ansatz 2025 EUR	Ansatz 2026 EUR	Verpflichtungsermächtigungen 2026 EUR	Planung 2027 EUR	VE 2027 EUR	Planung 2028 EUR	Planung 2029 EUR	Finanzbedarf weitere Jahre -nachrichtl.- EUR
		1	2	3	4	5	6	7	8	9	10	11	12
Investitionen oberhalb der festgesetzten Wertgrenze													
55300000202401 Investive Beschaffungen und Maßnahmen Friedhöfe Hohberg													
55300030.78312000		5.000,00	5.000,00	0,00	0,00	0	0	0	0	0	0	0	0
55300030.78730000													
Erläuterung:													
Neuanlage von Wegen und Wasserquellen in Absprache mit der Genossenschaft sowie der Gärtnerei		50.000,00	50.000,00	0,00	0,00	10.000	50.000	0	0	0	0	0	0

Gemeinde Hohberg **2026**

Teilhaushalt 5 Bauen, Infrastruktur, Bestattungswesen

Sachgebietsleitung
Herr Breig

Produktbereich	**55**	Natur- und Landschaftspflege, Friedhofswesen
Unterprodukt	**55300300**	Kriegsgräbern, Ehrengräber jüdischen Friedhöfen und sonstige historische Friedhöfe

Teilergebnishaushalt einschließlich Finanzplanung

Nr.		Ergebnis 2024 EUR	Ansatz 2025 EUR	Ansatz 2026 EUR	Planung 2027 EUR	Planung 2028 EUR	Planung 2029 EUR
		1	2	3	4	5	6
1	Steuern und ähnliche Abgaben	0,00	0	0	0	0	0
2	Zuweisungen und Zuwendungen, Umlagen	0,00	0	0	0	0	0
3	Aufgelöste Investitionszuwendungen und -beiträge	0,00	0	0	0	0	0
4	Sonstige Transfererträge	0,00	0	0	0	0	0
5	Entgelte für öffentliche Leistungen oder Einrichtungen	0,00	0	0	0	0	0
6	Sonstige privatrechtliche Leistungsentgelte	0,00	0	0	0	0	0
7	Kostenerstattungen und Kostenumlagen	0,00	0	0	0	0	0
8	Zinsen und ähnliche Erträge	0,00	0	0	0	0	0
9	Aktivierte Eigenleistungen und Bestandsveränderungen	0,00	0	0	0	0	0
10	Sonstige ordentliche Erträge	0,00	0	0	0	0	0
	55300300.35831100 Erträge aus der Auflösung oder Herabsetzung von Einzelwertberichtigungen auf Forderungen	0,00	0	0	0	0	0
	55300300.35910000 Andere sonstige ordentliche Erträge	0,00	0	0	0	0	0
11	**Anteilige ordentliche Erträge (Summe aus Nummern 1 bis 10)**	**0,00**	**0**	**0**	**0**	**0**	**0**
12	Personalaufwendungen	0,00	0	0	0	0	0
	55300300.40710000 Zuführung zu, bzw. Inanspruchnahme von, Rückstellungen für Altersteilzeit und andere Maßnahmen	0,00	0	0	0	0	0
13	Versorgungsaufwendungen	0,00	0	0	0	0	0
14	Aufwendungen für Sach- und Dienstleistungen	0,00	0	0	0	0	0
	55300300.42710000 Besondere Verwaltungs- und Betriebsaufwendungen	0,00	0	0	0	0	0
15	Abschreibungen	0,00	0	0	0	0	0
	55300300.47220000 Abschreibungen auf Forderungen	0,00	0	0	0	0	0
	55300300.47222000 Abschreibungen auf Forderungen wegen Einzelwertberichtigung	0,00	0	0	0	0	0
16	Zinsen und ähnliche Aufwendungen	0,00	0	0	0	0	0
17	Transferaufwendungen	0,00	0	0	0	0	0
18	Sonstige ordentliche Aufwendungen	0,00	0	0	0	0	0
19	**Anteilige ordentliche Aufwendungen (Summe aus Nummern 12 bis 18)**	**0,00**	**0**	**0**	**0**	**0**	**0**
20	**Anteiliges veranschlagtes ordentliches Ergebnis (Saldo aus Nummern 11 und 19)**	**0,00**	**0**	**0**	**0**	**0**	**0**
21	Erträge aus internen Leistungen	0,00	0	0	0	0	0
	55300300.38110000 Erträge aus internen Leistungsbeziehungen	0,00	0	0	0	0	0
22	Aufwendungen aus internen Leistungen	0,00	150	150	150	150	150
	55300300.48110000 Aufwendungen aus internen Leistungsbeziehungen	0,00	150	150	150	150	150
23	kalkulatorische Kosten	0,00	0	0	0	0	0
24	**Veranschlagtes kalkulatorisches Ergebnis (Saldo aus Nummern 21 bis 23)**	**0,00**	**-150**	**-150**	**-150**	**-150**	**-150**
25	**Veranschlagter Nettoressourcenbedarf/-überschuss (Summe aus Nummern 20 und 24)**	**0,00**	**-150**	**-150**	**-150**	**-150**	**-150**

Gemeinde Hohberg **2026**

Teilhaushalt 5 Bauen, Infrastruktur, Bestattungswesen

Sachgebietsleitung
Herr Breig

Produktbereich	**55**	Natur- und Landschaftspflege, Friedhofswesen
Unterprodukt	**55300300**	Kriegsgräbern, Ehrengräber jüdischen Friedhöfen und sonstige historische Friedhöfe

Teilfinanzhaushalt einschließlich Finanzplanung

Nr.		Ergebnis 2024 EUR	Ansatz 2025 EUR	Ansatz 2026 EUR	Verpflichtungsermächtigungen 2026 EUR	Planung 2027 EUR	Verpflichtungsermächtigungen 2019 EUR	Planung 2028 EUR	Planung 2029 EUR
		1	2	3	4	5	6	7	8
1	**Summe der Einzahlungen aus laufender Verwaltungstätigkeit (ohne außerordentliche zahlungswirksame Erträge aus Vermögensveräußerung)**	**0,00**	**0**	**0**	**0**	**0**	**0**	**0**	**0**
2	**Summe der Auszahlungen aus laufender Verwaltungstätigkeit**	**0,00**	**0**	**0**	**0**	**0**	**0**	**0**	**0**
3	**Anteiliger Zahlungsmittelüberschuss/-bedarf des Ergebnishaushalts (Saldo aus Nummern 1 und 2)**	**0,00**	**0**	**0**	**0**	**0**	**0**	**0**	**0**
4	Einzahlungen aus Investitionszuwendungen	0,00	0	0	0	0	0	0	0
5	Einzahlungen aus Investitionsbeiträgen und ähnlichen Entgelten für Investitionstätigkeit	0,00	0	0	0	0	0	0	0
6	Einzahlungen aus der Veräußerung von Sachvermögen	0,00	0	0	0	0	0	0	0
7	Einzahlungen aus der Veräußerung von Finanzvermögen	0,00	0	0	0	0	0	0	0
8	Einzahlungen für sonstige Investitionstätigkeit	0,00	0	0	0	0	0	0	0
9	**Einzahlungen aus Investitionstätigkeit (Summe aus Nummern 4 bis 8)**	**0,00**	**0**	**0**	**0**	**0**	**0**	**0**	**0**
10	Auszahlungen für den Erwerb von Grundstücken und Gebäuden	0,00	0	0	0	0	0	0	0
11	Auszahlungen für Baumaßnahmen	0,00	0	0	0	0	0	0	0
12	Auszahlungen für den Erwerb von beweglichem Sachvermögen	0,00	0	0	0	0	0	0	0
13	Auszahlungen für den Erwerb von Finanzvermögen	0,00	0	0	0	0	0	0	0
14	Auszahlungen für Investitionsförderungsmaßnahmen	0,00	0	0	0	0	0	0	0
15	Auszahlungen für den Erwerb von immateriellen Vermögensgegenständen	0,00	0	0	0	0	0	0	0
16	**Auszahlungen aus Investitionstätigkeit (Summe aus Nummern 10 bis 15)**	**0,00**	**0**	**0**	**0**	**0**	**0**	**0**	**0**
17	**Anteiliger veranschlagter Finanzierungsmittelüberschuss/-bedarf aus Investitionstätigkeit (Saldo aus Nummern 9 und 16)**	**0,00**	**0**	**0**	**0**	**0**	**0**	**0**	**0**
18	**Anteiliger veranschlagter Finanzierungsmittelüberschuss/-bedarf (Saldo aus Nummern 3 und 17)**	**0,00**	**0**	**0**	**0**	**0**	**0**	**0**	**0**

Gemeinde Hohberg **2026**

Teilhaushalt 5 Bauen, Infrastruktur, Bestattungswesen

Sachgebietsleitung
Herr Breig

Produktbereich **55** Natur- und Landschaftspflege, Friedhofswesen
Unterprodukt **55300310** Kriegsgräbern, Ehrengräber jüdischen Friedhöfen und sonstige historische Friedhöfe Diersburg

Teilergebnishaushalt einschließlich Finanzplanung

Nr.		Ergebnis 2024 EUR	Ansatz 2025 EUR	Ansatz 2026 EUR	Planung 2027 EUR	Planung 2028 EUR	Planung 2029 EUR
		1	2	3	4	5	6
1	Steuern und ähnliche Abgaben	0,00	0	0	0	0	0
2	Zuweisungen und Zuwendungen, Umlagen	0,00	0	0	0	0	0
3	Aufgelöste Investitionszuwendungen und -beiträge	0,00	0	0	0	0	0
4	Sonstige Transfererträge	0,00	0	0	0	0	0
5	Entgelte für öffentliche Leistungen oder Einrichtungen	0,00	0	0	0	0	0
6	Sonstige privatrechtliche Leistungsentgelte	0,00	0	0	0	0	0
7	Kostenerstattungen und Kostenumlagen	1.429,90	1.400	1.400	1.400	1.400	1.400
	55300310.34810000 Erträge aus Kostenerstattungen , Kostenumlagen vom Land						
	Erläuterungen:						
	1.250 € Judenfriedhof						
	150 € Kriegerdenkmale/Kriegsgräber	1.429,90	1.400	1.400	1.400	1.400	1.400
8	Zinsen und ähnliche Erträge	0,00	0	0	0	0	0
9	Aktivierte Eigenleistungen und Bestandsveränderungen	0,00	0	0	0	0	0
10	Sonstige ordentliche Erträge	0,00	0	0	0	0	0
	55300310.35810000 Erträge aus Zuschreibungen	0,00	0	0	0	0	0
	55300310.35831100 Erträge aus der Auflösung oder Herabsetzung von Einzelwertberichtigungen auf Forderungen	0,00	0	0	0	0	0
	55300310.35910000 Andere sonstige ordentliche Erträge	0,00	0	0	0	0	0
11	**Anteilige ordentliche Erträge (Summe aus Nummern 1 bis 10)**	**1.429,90**	**1.400**	**1.400**	**1.400**	**1.400**	**1.400**
12	Personalaufwendungen	0,00	0	0	0	0	0
	55300310.40710000 Zuführung zu, bzw. Inanspruchnahme von, Rückstellungen für Altersteilzeit und andere Maßnahmen	0,00	0	0	0	0	0
13	Versorgungsaufwendungen	0,00	0	0	0	0	0
14	Aufwendungen für Sach- und Dienstleistungen	416,12	500	500	500	500	500
	55300310.42110000 Unterhaltung der Grundstücke und baulichen Anlagen	416,12	500	500	500	500	500
15	Abschreibungen	0,00	0	0	0	0	0
	55300310.47110000 Abschreibungen auf immaterielle Vermögensgegenstände und Sachvermögen	0,00	0	0	0	0	0
	55300310.47220000 Abschreibungen auf Forderungen	0,00	0	0	0	0	0
	55300310.47222000 Abschreibungen auf Forderungen wegen Einzelwertberichtigung	0,00	0	0	0	0	0
16	Zinsen und ähnliche Aufwendungen	0,00	0	0	0	0	0
17	Transferaufwendungen	100,00	0	100	100	100	100
	55300310.43180000 Zuweisungen an übrige Bereiche						
	Erläuterungen:						
	Zuwendung jeweils 100 € je Ortsteil für Deutsche Kriegsgräber	100,00	0	100	100	100	100
18	Sonstige ordentliche Aufwendungen	24,14	520	260	260	510	260
	55300310.44310000 Geschäftsaufwendungen						
	Erläuterungen:						
	Volkstrauertag 2025 und 2028 u.a. Gedenkveranstaltungen	24,14	500	250	250	500	250
	55300310.44311000 Reisekosten ohne Umsatzsteuer	0,00	20	10	10	10	10
19	**Anteilige ordentliche Aufwendungen (Summe aus Nummern 12 bis 18)**	**540,26**	**1.020**	**860**	**860**	**1.110**	**860**
20	**Anteiliges veranschlagtes ordentliches Ergebnis (Saldo aus Nummern 11 und 19)**	**889,64**	**380**	**540**	**540**	**290**	**540**
21	Erträge aus internen Leistungen	0,00	0	0	0	0	0
	55300310.38110000 Erträge aus internen Leistungsbeziehungen	0,00	0	0	0	0	0
22	Aufwendungen aus internen Leistungen	0,00	1.050	1.050	1.050	1.050	1.050

Gemeinde Hohberg **2026**

Teilhaushalt 5 Bauen, Infrastruktur, Bestattungswesen

Sachgebietsleitung
Herr Breig

Produktbereich **55** Natur- und Landschaftspflege, Friedhofswesen
Unterprodukt **55300310** Kriegsgräbern, Ehrengräber jüdischen Friedhöfen und sonstige historische Friedhöfe Diersburg

Nr.		Ergebnis 2024 EUR	Ansatz 2025 EUR	Ansatz 2026 EUR	Planung 2027 EUR	Planung 2028 EUR	Planung 2029 EUR
		1	2	3	4	5	6
	55300310.48110000 Aufwendungen aus internen Leistungsbeziehungen	0,00	1.050	1.050	1.050	1.050	1.050
23	kalkulatorische Kosten	0,00	0	0	0	0	0
24	**Veranschlagtes kalkulatorisches Ergebnis (Saldo aus Nummern 21 bis 23)**	**0,00**	**-1.050**	**-1.050**	**-1.050**	**-1.050**	**-1.050**
25	**Veranschlagter Nettoressourcenbedarf/-überschuss (Summe aus Nummern 20 und 24)**	**889,64**	**-670**	**-510**	**-510**	**-760**	**-510**

Gemeinde Hohberg **2026**

Teilhaushalt 5 Bauen, Infrastruktur, Bestattungswesen

Sachgebietsleitung
Herr Breig

Produktbereich	**55**	Natur- und Landschaftspflege, Friedhofswesen
Unterprodukt	**55300310**	Kriegsgräbern, Ehrengräber jüdischen Friedhöfen und sonstige historische Friedhöfe Diersburg

Teilfinanzhaushalt einschließlich Finanzplanung

Nr.		Ergebnis 2024 EUR	Ansatz 2025 EUR	Ansatz 2026 EUR	Verpflichtungsermächtigungen 2026 EUR	Planung 2027 EUR	Verpflichtungsermächtigungen 2019 EUR	Planung 2028 EUR	Planung 2029 EUR
		1	2	3	4	5	6	7	8
1	**Summe der Einzahlungen aus laufender Verwaltungstätigkeit (ohne außerordentliche zahlungswirksame Erträge aus Vermögensveräußerung)**	**1.429,90**	**1.400**	**1.400**	**0**	**1.400**	**0**	**1.400**	**1.400**
2	**Summe der Auszahlungen aus laufender Verwaltungstätigkeit**	**540,26**	**1.020**	**860**	**0**	**860**	**0**	**1.110**	**860**
3	**Anteiliger Zahlungsmittelüberschuss/-bedarf des Ergebnishaushalts (Saldo aus Nummern 1 und 2)**	**889,64**	**380**	**540**	**0**	**540**	**0**	**290**	**540**
4	Einzahlungen aus Investitionszuwendungen	0,00	0	0	0	0	0	0	0
5	Einzahlungen aus Investitionsbeiträgen und ähnlichen Entgelten für Investitionstätigkeit	0,00	0	0	0	0	0	0	0
6	Einzahlungen aus der Veräußerung von Sachvermögen	0,00	0	0	0	0	0	0	0
7	Einzahlungen aus der Veräußerung von Finanzvermögen	0,00	0	0	0	0	0	0	0
8	Einzahlungen für sonstige Investitionstätigkeit	0,00	0	0	0	0	0	0	0
9	**Einzahlungen aus Investitionstätigkeit (Summe aus Nummern 4 bis 8)**	**0,00**	**0**	**0**	**0**	**0**	**0**	**0**	**0**
10	Auszahlungen für den Erwerb von Grundstücken und Gebäuden	0,00	0	0	0	0	0	0	0
11	Auszahlungen für Baumaßnahmen	0,00	0	0	0	0	0	0	0
	55300310.78730000 Auszahlungen für sonstige Baumaßnahmen	0,00	0	0	0	0	0	0	0
12	Auszahlungen für den Erwerb von beweglichem Sachvermögen	0,00	0	0	0	0	0	0	0
13	Auszahlungen für den Erwerb von Finanzvermögen	0,00	0	0	0	0	0	0	0
14	Auszahlungen für Investitionsförderungsmaßnahmen	0,00	0	0	0	0	0	0	0
15	Auszahlungen für den Erwerb von immateriellen Vermögensgegenständen	0,00	0	0	0	0	0	0	0
16	**Auszahlungen aus Investitionstätigkeit (Summe aus Nummern 10 bis 15)**	**0,00**	**0**	**0**	**0**	**0**	**0**	**0**	**0**
17	**Anteiliger veranschlagter Finanzierungsmittelüberschuss/-bedarf aus Investitionstätigkeit (Saldo aus Nummern 9 und 16)**	**0,00**	**0**	**0**	**0**	**0**	**0**	**0**	**0**
18	**Anteiliger veranschlagter Finanzierungsmittelüberschuss/-bedarf (Saldo aus Nummern 3 und 17)**	**889,64**	**380**	**540**	**0**	**540**	**0**	**290**	**540**

Gemeinde Hohberg **2026**

Teilhaushalt 5 Bauen, Infrastruktur, Bestattungswesen

Sachgebietsleitung
Herr Breig

Produktbereich	**55**	Natur- und Landschaftspflege, Friedhofswesen
Unterprodukt	**55300320**	Kriegsgräbern, Ehrengräber jüdischen Friedhöfen und sonstige historische Friedhöfe Hofweier

Teilergebnishaushalt einschließlich Finanzplanung

Nr.		Ergebnis 2024 EUR	Ansatz 2025 EUR	Ansatz 2026 EUR	Planung 2027 EUR	Planung 2028 EUR	Planung 2029 EUR
		1	2	3	4	5	6
1	Steuern und ähnliche Abgaben	0,00	0	0	0	0	0
2	Zuweisungen und Zuwendungen, Umlagen	0,00	0	0	0	0	0
3	Aufgelöste Investitionszuwendungen und -beiträge	0,00	0	0	0	0	0
4	Sonstige Transfererträge	0,00	0	0	0	0	0
5	Entgelte für öffentliche Leistungen oder Einrichtungen	0,00	0	0	0	0	0
6	Sonstige privatrechtliche Leistungsentgelte	0,00	0	0	0	0	0
7	Kostenerstattungen und Kostenumlagen	0,00	0	0	0	0	0
	55300320.34810000 Erträge aus Kostenerstattungen , Kostenumlagen vom Land	0,00	0	0	0	0	0
8	Zinsen und ähnliche Erträge	0,00	0	0	0	0	0
9	Aktivierte Eigenleistungen und Bestandsveränderungen	0,00	0	0	0	0	0
10	Sonstige ordentliche Erträge	0,00	0	0	0	0	0
	55300320.35831100 Erträge aus der Auflösung oder Herabsetzung von Einzelwertberichtigungen auf Forderungen	0,00	0	0	0	0	0
	55300320.35910000 Andere sonstige ordentliche Erträge	0,00	0	0	0	0	0
11	**Anteilige ordentliche Erträge (Summe aus Nummern 1 bis 10)**	**0,00**	**0**	**0**	**0**	**0**	**0**
12	Personalaufwendungen	0,00	0	0	0	0	0
13	Versorgungsaufwendungen	0,00	0	0	0	0	0
14	Aufwendungen für Sach- und Dienstleistungen	599,31	500	500	500	500	500
	55300320.42110000 Unterhaltung der Grundstücke und baulichen Anlagen	599,31	500	500	500	500	500
15	Abschreibungen	0,00	0	0	0	0	0
	55300320.47220000 Abschreibungen auf Forderungen	0,00	0	0	0	0	0
	55300320.47222000 Abschreibungen auf Forderungen wegen Einzelwertberichtigung	0,00	0	0	0	0	0
16	Zinsen und ähnliche Aufwendungen	0,00	0	0	0	0	0
17	Transferaufwendungen	100,00	100	100	100	100	100
	55300320.43180000 Zuweisungen an übrige Bereiche						
	Erläuterungen:						
	Zuwendung jeweils 100 € je Ortsteil für Deutsche Kriegsgräber	100,00	100	100	100	100	100
18	Sonstige ordentliche Aufwendungen	465,75	270	260	510	260	260
	55300320.44310000 Geschäftsaufwendungen						
	Erläuterungen:						
	Volkstrauertag 2027 u.a. Gedenkveranstaltungen	465,75	250	250	500	250	250
	55300320.44311000 Reisekosten ohne Umsatzsteuer	0,00	20	10	10	10	10
19	**Anteilige ordentliche Aufwendungen (Summe aus Nummern 12 bis 18)**	**1.165,06**	**870**	**860**	**1.110**	**860**	**860**
20	**Anteiliges veranschlagtes ordentliches Ergebnis (Saldo aus Nummern 11 und 19)**	**-1.165,06**	**-870**	**-860**	**-1.110**	**-860**	**-860**
21	Erträge aus internen Leistungen	0,00	0	0	0	0	0
	55300320.38110000 Erträge aus internen Leistungsbeziehungen	0,00	0	0	0	0	0
22	Aufwendungen aus internen Leistungen	0,00	0	0	0	0	0
	55300320.48110000 Aufwendungen aus internen Leistungsbeziehungen	0,00	0	0	0	0	0
23	kalkulatorische Kosten	0,00	0	0	0	0	0
24	**Veranschlagtes kalkulatorisches Ergebnis (Saldo aus Nummern 21 bis 23)**	**0,00**	**0**	**0**	**0**	**0**	**0**
25	**Veranschlagter Nettoressourcenbedarf/-überschuss (Summe aus Nummern 20 und 24)**	**-1.165,06**	**-870**	**-860**	**-1.110**	**-860**	**-860**

Gemeinde Hohberg **2026**

Teilhaushalt 5 Bauen, Infrastruktur, Bestattungswesen

Sachgebietsleitung
Herr Breig

Produktbereich	**55**	Natur- und Landschaftspflege, Friedhofswesen
Unterprodukt	**55300320**	Kriegsgräbern, Ehrengräber jüdischen Friedhöfen und sonstige historische Friedhöfe Hofweier

Teilfinanzhaushalt einschließlich Finanzplanung

Nr.		Ergebnis 2024 EUR	Ansatz 2025 EUR	Ansatz 2026 EUR	Verpflichtungsermächtigungen 2026 EUR	Planung 2027 EUR	Verpflichtungsermächtigungen 2019 EUR	Planung 2028 EUR	Planung 2029 EUR
		1	2	3	4	5	6	7	8
1	**Summe der Einzahlungen aus laufender Verwaltungstätigkeit (ohne außerordentliche zahlungswirksame Erträge aus Vermögensveräußerung)**	**0,00**	**0**	**0**	**0**	**0**	**0**	**0**	**0**
2	**Summe der Auszahlungen aus laufender Verwaltungstätigkeit**	**1.165,06**	**870**	**860**	**0**	**1.110**	**0**	**860**	**860**
3	**Anteiliger Zahlungsmittelüberschuss/-bedarf des Ergebnishaushalts (Saldo aus Nummern 1 und 2)**	**-1.165,06**	**-870**	**-860**	**0**	**-1.110**	**0**	**-860**	**-860**
4	Einzahlungen aus Investitionszuwendungen	0,00	0	0	0	0	0	0	0
5	Einzahlungen aus Investitionsbeiträgen und ähnlichen Entgelten für Investitionstätigkeit	0,00	0	0	0	0	0	0	0
6	Einzahlungen aus der Veräußerung von Sachvermögen	0,00	0	0	0	0	0	0	0
7	Einzahlungen aus der Veräußerung von Finanzvermögen	0,00	0	0	0	0	0	0	0
8	Einzahlungen für sonstige Investitionstätigkeit	0,00	0	0	0	0	0	0	0
9	**Einzahlungen aus Investitionstätigkeit (Summe aus Nummern 4 bis 8)**	**0,00**	**0**	**0**	**0**	**0**	**0**	**0**	**0**
10	Auszahlungen für den Erwerb von Grundstücken und Gebäuden	0,00	0	0	0	0	0	0	0
11	Auszahlungen für Baumaßnahmen	0,00	0	0	0	0	0	0	0
12	Auszahlungen für den Erwerb von beweglichem Sachvermögen	0,00	0	0	0	0	0	0	0
13	Auszahlungen für den Erwerb von Finanzvermögen	0,00	0	0	0	0	0	0	0
14	Auszahlungen für Investitionsförderungsmaßnahmen	0,00	0	0	0	0	0	0	0
15	Auszahlungen für den Erwerb von immateriellen Vermögensgegenständen	0,00	0	0	0	0	0	0	0
16	**Auszahlungen aus Investitionstätigkeit (Summe aus Nummern 10 bis 15)**	**0,00**	**0**	**0**	**0**	**0**	**0**	**0**	**0**
17	**Anteiliger veranschlagter Finanzierungsmittelüberschuss/-bedarf aus Investitionstätigkeit (Saldo aus Nummern 9 und 16)**	**0,00**	**0**	**0**	**0**	**0**	**0**	**0**	**0**
18	**Anteiliger veranschlagter Finanzierungsmittelüberschuss/-bedarf (Saldo aus Nummern 3 und 17)**	**-1.165,06**	**-870**	**-860**	**0**	**-1.110**	**0**	**-860**	**-860**

Gemeinde Hohberg **2026**

Teilhaushalt 5 Bauen, Infrastruktur, Bestattungswesen

Sachgebietsleitung
Herr Breig

Produktbereich	**55**	Natur- und Landschaftspflege, Friedhofswesen
Unterprodukt	**55300330**	Kriegsgräbern, Ehrengräber jüdischen Friedhöfen und sonstige historische Friedhöfe Niederschopfheim

Teilergebnishaushalt einschließlich Finanzplanung

Nr.		Ergebnis 2024 EUR	Ansatz 2025 EUR	Ansatz 2026 EUR	Planung 2027 EUR	Planung 2028 EUR	Planung 2029 EUR
		1	2	3	4	5	6
1	Steuern und ähnliche Abgaben	0,00	0	0	0	0	0
2	Zuweisungen und Zuwendungen, Umlagen	0,00	0	0	0	0	0
3	Aufgelöste Investitionszuwendungen und -beiträge	0,00	0	0	0	0	0
4	Sonstige Transfererträge	0,00	0	0	0	0	0
5	Entgelte für öffentliche Leistungen oder Einrichtungen	0,00	0	0	0	0	0
6	Sonstige privatrechtliche Leistungsentgelte	0,00	0	0	0	0	0
7	Kostenerstattungen und Kostenumlagen	0,00	0	0	0	0	0
	55300330.34810000 Erträge aus Kostenerstattungen , Kostenumlagen vom Land	0,00	0	0	0	0	0
8	Zinsen und ähnliche Erträge	0,00	0	0	0	0	0
9	Aktivierte Eigenleistungen und Bestandsveränderungen	0,00	0	0	0	0	0
10	Sonstige ordentliche Erträge	0,00	0	0	0	0	0
	55300330.35831100 Erträge aus der Auflösung oder Herabsetzung von Einzelwertberichtigungen auf Forderungen	0,00	0	0	0	0	0
	55300330.35910000 Andere sonstige ordentliche Erträge	0,00	0	0	0	0	0
11	**Anteilige ordentliche Erträge (Summe aus Nummern 1 bis 10)**	**0,00**	**0**	**0**	**0**	**0**	**0**
12	Personalaufwendungen	0,00	0	0	0	0	0
13	Versorgungsaufwendungen	0,00	0	0	0	0	0
14	Aufwendungen für Sach- und Dienstleistungen	0,00	0	0	0	0	0
15	Abschreibungen	0,00	0	0	0	0	0
	55300330.47220000 Abschreibungen auf Forderungen	0,00	0	0	0	0	0
	55300330.47222000 Abschreibungen auf Forderungen wegen Einzelwertberichtigung	0,00	0	0	0	0	0
16	Zinsen und ähnliche Aufwendungen	0,00	0	0	0	0	0
17	Transferaufwendungen	100,00	100	100	100	100	100
	55300330.43180000 Zuweisungen an übrige Bereiche Erläuterungen: Zuwendung jeweils 100 € je Ortsteil für Deutsche Kriegsgräber	100,00	100	100	100	100	100
18	Sonstige ordentliche Aufwendungen	3,18	270	510	260	260	510
	55300330.44310000 Geschäftsaufwendungen Erläuterungen: Volkstrauertag 2026 und 2029 u.a. Gedenkveranstaltungen	0,00	250	500	250	250	500
	55300330.44311000 Reisekosten ohne Umsatzsteuer	3,18	20	10	10	10	10
19	**Anteilige ordentliche Aufwendungen (Summe aus Nummern 12 bis 18)**	**103,18**	**370**	**610**	**360**	**360**	**610**
20	**Anteiliges veranschlagtes ordentliches Ergebnis (Saldo aus Nummern 11 und 19)**	**-103,18**	**-370**	**-610**	**-360**	**-360**	**-610**
21	Erträge aus internen Leistungen	0,00	0	0	0	0	0
	55300330.38110000 Erträge aus internen Leistungsbeziehungen	0,00	0	0	0	0	0
22	Aufwendungen aus internen Leistungen	0,00	0	0	0	0	0
	55300330.48110000 Aufwendungen aus internen Leistungsbeziehungen	0,00	0	0	0	0	0
23	kalkulatorische Kosten	0,00	0	0	0	0	0
24	**Veranschlagtes kalkulatorisches Ergebnis (Saldo aus Nummern 21 bis 23)**	**0,00**	**0**	**0**	**0**	**0**	**0**
25	**Veranschlagter Nettoressourcenbedarf/-überschuss (Summe aus Nummern 20 und 24)**	**-103,18**	**-370**	**-610**	**-360**	**-360**	**-610**

Gemeinde Hohberg **2026**

Teilhaushalt 5 Bauen, Infrastruktur, Bestattungswesen

Sachgebietsleitung
Herr Breig

Produktbereich	**55**	Natur- und Landschaftspflege, Friedhofswesen
Unterprodukt	**55300330**	Kriegsgräbern, Ehrengräber jüdischen Friedhöfen und sonstige historische Friedhöfe Niederschopfheim

Teilfinanzhaushalt einschließlich Finanzplanung

Nr.		Ergebnis 2024 EUR	Ansatz 2025 EUR	Ansatz 2026 EUR	Verpflichtungsermächtigungen 2026 EUR	Planung 2027 EUR	Verpflichtungsermächtigungen 2019 EUR	Planung 2028 EUR	Planung 2029 EUR
		1	2	3	4	5	6	7	8
1	**Summe der Einzahlungen aus laufender Verwaltungstätigkeit (ohne außerordentliche zahlungswirksame Erträge aus Vermögensveräußerung)**	**0,00**	**0**	**0**	**0**	**0**	**0**	**0**	**0**
2	**Summe der Auszahlungen aus laufender Verwaltungstätigkeit**	**103,18**	**370**	**610**	**0**	**360**	**0**	**360**	**610**
3	**Anteiliger Zahlungsmittelüberschuss/-bedarf des Ergebnishaushalts (Saldo aus Nummern 1 und 2)**	**-103,18**	**-370**	**-610**	**0**	**-360**	**0**	**-360**	**-610**
4	Einzahlungen aus Investitionszuwendungen	0,00	0	0	0	0	0	0	0
5	Einzahlungen aus Investitionsbeiträgen und ähnlichen Entgelten für Investitionstätigkeit	0,00	0	0	0	0	0	0	0
6	Einzahlungen aus der Veräußerung von Sachvermögen	0,00	0	0	0	0	0	0	0
7	Einzahlungen aus der Veräußerung von Finanzvermögen	0,00	0	0	0	0	0	0	0
8	Einzahlungen für sonstige Investitionstätigkeit	0,00	0	0	0	0	0	0	0
9	**Einzahlungen aus Investitionstätigkeit (Summe aus Nummern 4 bis 8)**	**0,00**	**0**	**0**	**0**	**0**	**0**	**0**	**0**
10	Auszahlungen für den Erwerb von Grundstücken und Gebäuden	0,00	0	0	0	0	0	0	0
11	Auszahlungen für Baumaßnahmen	0,00	0	0	0	0	0	0	0
12	Auszahlungen für den Erwerb von beweglichem Sachvermögen	0,00	0	0	0	0	0	0	0
13	Auszahlungen für den Erwerb von Finanzvermögen	0,00	0	0	0	0	0	0	0
14	Auszahlungen für Investitionsförderungsmaßnahmen	0,00	0	0	0	0	0	0	0
15	Auszahlungen für den Erwerb von immateriellen Vermögensgegenständen	0,00	0	0	0	0	0	0	0
16	**Auszahlungen aus Investitionstätigkeit (Summe aus Nummern 10 bis 15)**	**0,00**	**0**	**0**	**0**	**0**	**0**	**0**	**0**
17	**Anteiliger veranschlagter Finanzierungsmittelüberschuss/-bedarf aus Investitionstätigkeit (Saldo aus Nummern 9 und 16)**	**0,00**	**0**	**0**	**0**	**0**	**0**	**0**	**0**
18	**Anteiliger veranschlagter Finanzierungsmittelüberschuss/-bedarf (Saldo aus Nummern 3 und 17)**	**-103,18**	**-370**	**-610**	**0**	**-360**	**0**	**-360**	**-610**

Gemeinde Hohberg **2026**

Teilhaushalt 5 Bauen, Infrastruktur, Bestattungswesen

Sachgebietsleitung
Herr Breig

Produktbereich	**55**	Natur- und Landschaftspflege, Friedhofswesen
Unterprodukt	**55300500**	Leichen- und Trauerhallen

Teilergebnishaushalt einschließlich Finanzplanung

Nr.		Ergebnis 2024 EUR	Ansatz 2025 EUR	Ansatz 2026 EUR	Planung 2027 EUR	Planung 2028 EUR	Planung 2029 EUR
		1	2	3	4	5	6
1	Steuern und ähnliche Abgaben	0,00	0	0	0	0	0
2	Zuweisungen und Zuwendungen, Umlagen	0,00	0	0	0	0	0
3	Aufgelöste Investitionszuwendungen und -beiträge	0,00	0	0	0	0	0
4	Sonstige Transfererträge	0,00	0	0	0	0	0
5	Entgelte für öffentliche Leistungen oder Einrichtungen	0,00	0	0	0	0	0
6	Sonstige privatrechtliche Leistungsentgelte	0,00	0	0	0	0	0
7	Kostenerstattungen und Kostenumlagen	0,00	0	0	0	0	0
8	Zinsen und ähnliche Erträge	0,00	0	0	0	0	0
9	Aktivierte Eigenleistungen und Bestandsveränderungen	0,00	0	0	0	0	0
10	Sonstige ordentliche Erträge	0,00	0	0	0	0	0
	55300500.35831100 Erträge aus der Auflösung oder Herabsetzung von Einzelwertberichtigungen auf Forderungen	0,00	0	0	0	0	0
	55300500.35910000 Andere sonstige ordentliche Erträge	0,00	0	0	0	0	0
11	**Anteilige ordentliche Erträge (Summe aus Nummern 1 bis 10)**	**0,00**	**0**	**0**	**0**	**0**	**0**
12	Personalaufwendungen	0,00	0	0	0	0	0
13	Versorgungsaufwendungen	0,00	0	0	0	0	0
14	Aufwendungen für Sach- und Dienstleistungen	0,00	0	0	0	0	0
15	Abschreibungen	0,00	0	0	0	0	0
	55300500.47220000 Abschreibungen auf Forderungen	0,00	0	0	0	0	0
	55300500.47222000 Abschreibungen auf Forderungen wegen Einzelwertberichtigung	0,00	0	0	0	0	0
16	Zinsen und ähnliche Aufwendungen	0,00	0	0	0	0	0
17	Transferaufwendungen	0,00	0	0	0	0	0
18	Sonstige ordentliche Aufwendungen	0,00	0	0	0	0	0
19	**Anteilige ordentliche Aufwendungen (Summe aus Nummern 12 bis 18)**	**0,00**	**0**	**0**	**0**	**0**	**0**
20	**Anteiliges veranschlagtes ordentliches Ergebnis (Saldo aus Nummern 11 und 19)**	**0,00**	**0**	**0**	**0**	**0**	**0**
21	Erträge aus internen Leistungen	0,00	0	0	0	0	0
	55300500.38110000 Erträge aus internen Leistungsbeziehungen	0,00	0	0	0	0	0
22	Aufwendungen aus internen Leistungen	0,00	0	0	0	0	0
	55300500.48110000 Aufwendungen aus internen Leistungsbeziehungen	0,00	0	0	0	0	0
23	kalkulatorische Kosten	0,00	0	0	0	0	0
24	**Veranschlagtes kalkulatorisches Ergebnis (Saldo aus Nummern 21 bis 23)**	**0,00**	**0**	**0**	**0**	**0**	**0**
25	**Veranschlagter Nettoressourcenbedarf/-überschuss (Summe aus Nummern 20 und 24)**	**0,00**	**0**	**0**	**0**	**0**	**0**

Gemeinde Hohberg **2026**

Teilhaushalt 5 Bauen, Infrastruktur, Bestattungswesen

Sachgebietsleitung
Herr Breig

Produktbereich	**55**	Natur- und Landschaftspflege, Friedhofswesen
Unterprodukt	**55300500**	Leichen- und Trauerhallen

Teilfinanzhaushalt einschließlich Finanzplanung

Nr.		Ergebnis 2024 EUR	Ansatz 2025 EUR	Ansatz 2026 EUR	Verpflichtungsermächtigungen 2026 EUR	Planung 2027 EUR	Verpflichtungsermächtigungen 2019 EUR	Planung 2028 EUR	Planung 2029 EUR
		1	2	3	4	5	6	7	8
1	**Summe der Einzahlungen aus laufender Verwaltungstätigkeit (ohne außerordentliche zahlungswirksame Erträge aus Vermögensveräußerung)**	**0,00**	**0**	**0**	**0**	**0**	**0**	**0**	**0**
2	**Summe der Auszahlungen aus laufender Verwaltungstätigkeit**	**0,00**	**0**	**0**	**0**	**0**	**0**	**0**	**0**
3	**Anteiliger Zahlungsmittelüberschuss/-bedarf des Ergebnishaushalts (Saldo aus Nummern 1 und 2)**	**0,00**	**0**	**0**	**0**	**0**	**0**	**0**	**0**
4	Einzahlungen aus Investitionszuwendungen	0,00	0	0	0	0	0	0	0
5	Einzahlungen aus Investitionsbeiträgen und ähnlichen Entgelten für Investitionstätigkeit	0,00	0	0	0	0	0	0	0
6	Einzahlungen aus der Veräußerung von Sachvermögen	0,00	0	0	0	0	0	0	0
7	Einzahlungen aus der Veräußerung von Finanzvermögen	0,00	0	0	0	0	0	0	0
8	Einzahlungen für sonstige Investitionstätigkeit	0,00	0	0	0	0	0	0	0
9	**Einzahlungen aus Investitionstätigkeit (Summe aus Nummern 4 bis 8)**	**0,00**	**0**	**0**	**0**	**0**	**0**	**0**	**0**
10	Auszahlungen für den Erwerb von Grundstücken und Gebäuden	0,00	0	0	0	0	0	0	0
11	Auszahlungen für Baumaßnahmen	0,00	0	0	0	0	0	0	0
12	Auszahlungen für den Erwerb von beweglichem Sachvermögen	0,00	0	0	0	0	0	0	0
13	Auszahlungen für den Erwerb von Finanzvermögen	0,00	0	0	0	0	0	0	0
14	Auszahlungen für Investitionsförderungsmaßnahmen	0,00	0	0	0	0	0	0	0
15	Auszahlungen für den Erwerb von immateriellen Vermögensgegenständen	0,00	0	0	0	0	0	0	0
16	**Auszahlungen aus Investitionstätigkeit (Summe aus Nummern 10 bis 15)**	**0,00**	**0**	**0**	**0**	**0**	**0**	**0**	**0**
17	**Anteiliger veranschlagter Finanzierungsmittelüberschuss/-bedarf aus Investitionstätigkeit (Saldo aus Nummern 9 und 16)**	**0,00**	**0**	**0**	**0**	**0**	**0**	**0**	**0**
18	**Anteiliger veranschlagter Finanzierungsmittelüberschuss/-bedarf (Saldo aus Nummern 3 und 17)**	**0,00**	**0**	**0**	**0**	**0**	**0**	**0**	**0**

Gemeinde Hohberg **2026**

Teilhaushalt 5 Bauen, Infrastruktur, Bestattungswesen

Sachgebietsleitung
Herr Breig

Produktbereich **55** Natur- und Landschaftspflege, Friedhofswesen
Unterprodukt **55300510** Leichen- und Trauerhallen Friedhof Diersburg

Teilergebnishaushalt einschließlich Finanzplanung

Nr.		Ergebnis 2024 EUR	Ansatz 2025 EUR	Ansatz 2026 EUR	Planung 2027 EUR	Planung 2028 EUR	Planung 2029 EUR
		1	2	3	4	5	6
1	Steuern und ähnliche Abgaben	0,00	0	0	0	0	0
2	Zuweisungen und Zuwendungen, Umlagen	0,00	0	0	0	0	0
3	Aufgelöste Investitionszuwendungen und -beiträge	0,00	0	0	0	0	0
4	Sonstige Transfererträge	0,00	0	0	0	0	0
5	Entgelte für öffentliche Leistungen oder Einrichtungen	0,00	0	0	0	0	0
	55300510.33210000 Benutzungsgebühren und ähnliche Entgelte, soweit nicht 3322						
	Erläuterungen:						
	Benutzung Leichenhalle/Kühlzelle	0,00	0	0	0	0	0
6	Sonstige privatrechtliche Leistungsentgelte	0,00	0	0	0	0	0
7	Kostenerstattungen und Kostenumlagen	0,00	0	0	0	0	0
8	Zinsen und ähnliche Erträge	0,00	0	0	0	0	0
9	Aktivierte Eigenleistungen und Bestandsveränderungen	0,00	0	0	0	0	0
10	Sonstige ordentliche Erträge	0,00	0	0	0	0	0
	55300510.35831100 Erträge aus der Auflösung oder Herabsetzung von Einzelwertberichtigungen auf Forderungen	0,00	0	0	0	0	0
	55300510.35910000 Andere sonstige ordentliche Erträge	0,00	0	0	0	0	0
11	**Anteilige ordentliche Erträge (Summe aus Nummern 1 bis 10)**	**0,00**	**0**	**0**	**0**	**0**	**0**
12	Personalaufwendungen	0,00	0	0	0	0	0
	55300510.40710000 Zuführung zu, bzw. Inanspruchnahme von, Rückstellungen für Altersteilzeit und andere Maßnahmen	0,00	0	0	0	0	0
13	Versorgungsaufwendungen	0,00	0	0	0	0	0
14	Aufwendungen für Sach- und Dienstleistungen	46,50	50	50	50	50	50
	55300510.42410100 Aufwendungen für Energie	0,00	0	0	0	0	0
	55300510.42410300 Aufwand für Abwasserbeseitigung und Wasserversorgung	0,00	0	0	0	0	0
	55300510.42410400 Aufwand für Gebäudereinigung	0,00	0	0	0	0	0
	55300510.42410500 Aufwand für gebäudebezogene Versicherungen	46,50	50	50	50	50	50
	55300510.42410700 Sonstige Bewirtschaftung der Grundstücke und baulichen Anlagen	0,00	0	0	0	0	0
	55300510.42410900 Aufwand für Reinigungsmittel	0,00	0	0	0	0	0
15	Abschreibungen	0,00	0	0	0	0	0
	55300510.47110000 Abschreibungen auf immaterielle Vermögensgegenstände und	0,00	0	0	0	0	0
	55300510.47220000 Abschreibungen auf Forderungen	0,00	0	0	0	0	0
	55300510.47222000 Abschreibungen auf Forderungen wegen Einzelwertberichtigung	0,00	0	0	0	0	0
16	Zinsen und ähnliche Aufwendungen	0,00	0	0	0	0	0
17	Transferaufwendungen	0,00	0	0	0	0	0
18	Sonstige ordentliche Aufwendungen	0,00	0	0	0	0	0
19	**Anteilige ordentliche Aufwendungen (Summe aus Nummern 12 bis 18)**	**46,50**	**50**	**50**	**50**	**50**	**50**
20	**Anteiliges veranschlagtes ordentliches Ergebnis (Saldo aus Nummern 11 und 19)**	**-46,50**	**-50**	**-50**	**-50**	**-50**	**-50**
21	Erträge aus internen Leistungen	0,00	0	0	0	0	0
	55300510.38110000 Erträge aus internen Leistungsbeziehungen	0,00	0	0	0	0	0
22	Aufwendungen aus internen Leistungen	0,00	390	390	390	390	390
	55300510.48110000 Aufwendungen aus internen Leistungsbeziehungen	0,00	390	390	390	390	390
23	kalkulatorische Kosten	0,00	0	0	0	0	0
24	**Veranschlagtes kalkulatorisches Ergebnis (Saldo aus Nummern 21 bis 23)**	**0,00**	**-390**	**-390**	**-390**	**-390**	**-390**
25	**Veranschlagter Nettoressourcenbedarf/-überschuss (Summe aus Nummern 20 und 24)**	**-46,50**	**-440**	**-440**	**-440**	**-440**	**-440**

Gemeinde Hohberg **2026**

Teilhaushalt 5 Bauen, Infrastruktur, Bestattungswesen

Sachgebietsleitung
Herr Breig

Produktbereich	**55**	Natur- und Landschaftspflege, Friedhofswesen
Unterprodukt	**55300510**	Leichen- und Trauerhallen Friedhof Diersburg

Teilfinanzhaushalt einschließlich Finanzplanung

Nr.		Ergebnis 2024 EUR	Ansatz 2025 EUR	Ansatz 2026 EUR	Verpflichtungsermächtigungen 2026 EUR	Planung 2027 EUR	Verpflichtungsermächtigungen 2019 EUR	Planung 2028 EUR	Planung 2029 EUR
		1	2	3	4	5	6	7	8
1	**Summe der Einzahlungen aus laufender Verwaltungstätigkeit (ohne außerordentliche zahlungswirksame Erträge aus Vermögensveräußerung)**	**0,00**	**0**	**0**	**0**	**0**	**0**	**0**	**0**
2	**Summe der Auszahlungen aus laufender Verwaltungstätigkeit**	**45,98**	**50**	**50**	**0**	**50**	**0**	**50**	**50**
3	**Anteiliger Zahlungsmittelüberschuss/-bedarf des Ergebnishaushalts (Saldo aus Nummern 1 und 2)**	**-45,98**	**-50**	**-50**	**0**	**-50**	**0**	**-50**	**-50**
4	Einzahlungen aus Investitionszuwendungen	0,00	0	0	0	0	0	0	0
5	Einzahlungen aus Investitionsbeiträgen und ähnlichen Entgelten für Investitionstätigkeit	0,00	0	0	0	0	0	0	0
6	Einzahlungen aus der Veräußerung von Sachvermögen	0,00	0	0	0	0	0	0	0
7	Einzahlungen aus der Veräußerung von Finanzvermögen	0,00	0	0	0	0	0	0	0
8	Einzahlungen für sonstige Investitionstätigkeit	0,00	0	0	0	0	0	0	0
9	**Einzahlungen aus Investitionstätigkeit (Summe aus Nummern 4 bis 8)**	**0,00**	**0**	**0**	**0**	**0**	**0**	**0**	**0**
10	Auszahlungen für den Erwerb von Grundstücken und Gebäuden	0,00	0	0	0	0	0	0	0
11	Auszahlungen für Baumaßnahmen	0,00	0	0	0	0	0	0	0
	55300510.78730000 Auszahlungen für sonstige Baumaßnahmen	0,00	0	0	0	0	0	0	0
12	Auszahlungen für den Erwerb von beweglichem Sachvermögen	0,00	0	0	0	0	0	0	0
13	Auszahlungen für den Erwerb von Finanzvermögen	0,00	0	0	0	0	0	0	0
14	Auszahlungen für Investitionsförderungsmaßnahmen	0,00	0	0	0	0	0	0	0
15	Auszahlungen für den Erwerb von immateriellen Vermögensgegenständen	0,00	0	0	0	0	0	0	0
16	**Auszahlungen aus Investitionstätigkeit (Summe aus Nummern 10 bis 15)**	**0,00**	**0**	**0**	**0**	**0**	**0**	**0**	**0**
17	**Anteiliger veranschlagter Finanzierungsmittelüberschuss/-bedarf aus Investitionstätigkeit (Saldo aus Nummern 9 und 16)**	**0,00**	**0**	**0**	**0**	**0**	**0**	**0**	**0**
18	**Anteiliger veranschlagter Finanzierungsmittelüberschuss/-bedarf (Saldo aus Nummern 3 und 17)**	**-45,98**	**-50**	**-50**	**0**	**-50**	**0**	**-50**	**-50**

Gemeinde Hohberg **2026**

Teilhaushalt 5 Bauen, Infrastruktur, Bestattungswesen

Sachgebietsleitung
Herr Breig

Produktbereich **55** Natur- und Landschaftspflege, Friedhofswesen
Unterprodukt **55300520** Leichen- und Trauerhallen Friedhof Hofweier

Teilergebnishaushalt einschließlich Finanzplanung

Nr.		Ergebnis 2024 EUR	Ansatz 2025 EUR	Ansatz 2026 EUR	Planung 2027 EUR	Planung 2028 EUR	Planung 2029 EUR
		1	2	3	4	5	6
1	Steuern und ähnliche Abgaben	0,00	0	0	0	0	0
2	Zuweisungen und Zuwendungen, Umlagen	0,00	0	0	0	0	0
3	Aufgelöste Investitionszuwendungen und -beiträge	0,00	0	0	0	0	0
4	Sonstige Transfererträge	0,00	0	0	0	0	0
5	Entgelte für öffentliche Leistungen oder Einrichtungen	4.714,90	7.500	8.000	8.000	8.000	8.000
	55300520.33210000 Benutzungsgebühren und ähnliche Entgelte, soweit nicht 3322						
	Erläuterungen:						
	Benutzung Leichenhalle und Kühlzelle	4.714,90	7.500	8.000	8.000	8.000	8.000
6	Sonstige privatrechtliche Leistungsentgelte	0,00	0	0	0	0	0
7	Kostenerstattungen und Kostenumlagen	0,00	0	0	0	0	0
	55300520.34850000 Erträge aus Kostenerstattungen , Kostenumlagen von verbundenen Unternehmen, Beteiligungen und Sondervermögen	0,00	0	0	0	0	0
8	Zinsen und ähnliche Erträge	0,00	0	0	0	0	0
9	Aktivierte Eigenleistungen und Bestandsveränderungen	0,00	0	0	0	0	0
10	Sonstige ordentliche Erträge	0,00	0	0	0	0	0
	55300520.35831100 Erträge aus der Auflösung oder Herabsetzung von Einzelwertberichtigungen auf Forderungen	0,00	0	0	0	0	0
	55300520.35910000 Andere sonstige ordentliche Erträge	0,00	0	0	0	0	0
11	**Anteilige ordentliche Erträge (Summe aus Nummern 1 bis 10)**	**4.714,90**	**7.500**	**8.000**	**8.000**	**8.000**	**8.000**
12	Personalaufwendungen	1.464,45	1.530	668	552	552	567
	55300520.40110000 Dienstaufwendungen Beamte	524,22	470	0	0	0	0
	55300520.40120000 Dienstaufwendungen Arbeitnehmer	727,88	590	465	384	384	394
	55300520.40210000 Beiträge zu Versorgungskassen Beamte	0,00	190	0	0	0	0
	55300520.40220000 Beiträge zu Versorgungskassen Arbeitnehmer	62,89	80	61	51	51	52
	55300520.40320000 Beiträge zur gesetzlichen Sozialversicherung Arbeitnehmer	152,10	170	142	117	117	121
	55300520.40410000 Beihilfen und Unterstützungsleistungen für Bedienstete	-2,64	30	0	0	0	0
	55300520.40710000 Zuführung zu, bzw. Inanspruchnahme von, Rückstellungen für Altersteilzeit und andere Maßnahmen	0,00	0	0	0	0	0
13	Versorgungsaufwendungen	0,00	0	0	0	0	0
14	Aufwendungen für Sach- und Dienstleistungen	2.470,62	3.000	5.100	5.100	5.100	5.100
	55300520.42110000 Unterhaltung der Grundstücke und baulichen Anlagen	762,79	1.000	500	500	500	500
	55300520.42410100 Aufwendungen für Energie	240,34	600	300	300	300	300
	55300520.42410300 Aufwand für Abwasserbeseitigung und Wasserversorgung	0,00	0	0	0	0	0
	55300520.42410400 Aufwand für Gebäudereinigung						
	Erläuterungen:						
	Unterhaltsreinigung und Glasreinigung	827,51	700	3.500	3.500	3.500	3.500
	55300520.42410500 Aufwand für gebäudebezogene Versicherungen	391,81	400	400	400	400	400
	55300520.42410700 Sonstige Bewirtschaftung der Grundstücke und baulichen Anlagen	248,17	200	300	300	300	300
	55300520.42410900 Aufwand für Reinigungsmittel	0,00	100	100	100	100	100
15	Abschreibungen	0,00	0	80	80	80	80
	55300520.47110000 Abschreibungen auf immaterielle Vermögensgegenstände und	0,00	0	80	80	80	80
	55300520.47220000 Abschreibungen auf Forderungen	0,00	0	0	0	0	0
	55300520.47222000 Abschreibungen auf Forderungen wegen Einzelwertberichtigung	0,00	0	0	0	0	0
16	Zinsen und ähnliche Aufwendungen	0,00	0	0	0	0	0
17	Transferaufwendungen	0,00	0	0	0	0	0

Gemeinde Hohberg **2026**

Teilhaushalt 5 Bauen, Infrastruktur, Bestattungswesen

Sachgebietsleitung
Herr Breig

Produktbereich **55** Natur- und Landschaftspflege, Friedhofswesen
Unterprodukt **55300520** Leichen- und Trauerhallen Friedhof Hofweier

Nr.		Ergebnis 2024 EUR	Ansatz 2025 EUR	Ansatz 2026 EUR	Planung 2027 EUR	Planung 2028 EUR	Planung 2029 EUR
		1	2	3	4	5	6
18	Sonstige ordentliche Aufwendungen	0,00	0	0	0	0	0
19	**Anteilige ordentliche Aufwendungen (Summe aus Nummern 12 bis 18)**	**3.935,07**	**4.530**	**5.848**	**5.732**	**5.732**	**5.747**
20	**Anteiliges veranschlagtes ordentliches Ergebnis (Saldo aus Nummern 11 und 19)**	**779,83**	**2.970**	**2.152**	**2.268**	**2.268**	**2.253**
21	Erträge aus internen Leistungen	0,00	0	0	0	0	0
	55300520.38110000 Erträge aus internen Leistungsbeziehungen	0,00	0	0	0	0	0
22	Aufwendungen aus internen Leistungen	0,00	410	410	410	410	410
	55300520.48110000 Aufwendungen aus internen Leistungsbeziehungen	0,00	410	410	410	410	410
23	kalkulatorische Kosten	0,00	0	0	0	0	0
24	**Veranschlagtes kalkulatorisches Ergebnis (Saldo aus Nummern 21 bis 23)**	**0,00**	**-410**	**-410**	**-410**	**-410**	**-410**
25	**Veranschlagter Nettoressourcenbedarf/-überschuss (Summe aus Nummern 20 und 24)**	**779,83**	**2.560**	**1.742**	**1.858**	**1.858**	**1.843**

Gemeinde Hohberg **2026**

Teilhaushalt 5 Bauen, Infrastruktur, Bestattungswesen

Sachgebietsleitung
Herr Breig

Produktbereich	**55**	Natur- und Landschaftspflege, Friedhofswesen
Unterprodukt	**55300520**	Leichen- und Trauerhallen Friedhof Hofweier

Teilfinanzhaushalt einschließlich Finanzplanung

Nr.		Ergebnis 2024 EUR	Ansatz 2025 EUR	Ansatz 2026 EUR	Verpflichtungsermächtigungen 2026 EUR	Planung 2027 EUR	Verpflichtungsermächtigungen 2019 EUR	Planung 2028 EUR	Planung 2029 EUR
		1	2	3	4	5	6	7	8
1	**Summe der Einzahlungen aus laufender Verwaltungstätigkeit (ohne außerordentliche zahlungswirksame Erträge aus Vermögensveräußerung)**	**5.264,90**	**7.500**	**8.000**	**0**	**8.000**	**0**	**8.000**	**8.000**
2	**Summe der Auszahlungen aus laufender Verwaltungstätigkeit**	**4.112,34**	**4.530**	**5.768**	**0**	**5.652**	**0**	**5.652**	**5.667**
3	**Anteiliger Zahlungsmittelüberschuss/-bedarf des Ergebnishaushalts (Saldo aus Nummern 1 und 2)**	**1.152,56**	**2.970**	**2.232**	**0**	**2.348**	**0**	**2.348**	**2.333**
4	Einzahlungen aus Investitionszuwendungen	0,00	0	0	0	0	0	0	0
5	Einzahlungen aus Investitionsbeiträgen und ähnlichen Entgelten für Investitionstätigkeit	0,00	0	0	0	0	0	0	0
6	Einzahlungen aus der Veräußerung von Sachvermögen	0,00	0	0	0	0	0	0	0
7	Einzahlungen aus der Veräußerung von Finanzvermögen	0,00	0	0	0	0	0	0	0
8	Einzahlungen für sonstige Investitionstätigkeit	0,00	0	0	0	0	0	0	0
9	**Einzahlungen aus Investitionstätigkeit (Summe aus Nummern 4 bis 8)**	**0,00**	**0**	**0**	**0**	**0**	**0**	**0**	**0**
10	Auszahlungen für den Erwerb von Grundstücken und Gebäuden	0,00	0	0	0	0	0	0	0
11	Auszahlungen für Baumaßnahmen	64.123,46	0	0	0	0	0	0	0
	55300520.78710000 Auszahlungen für Hochbaumaßnahmen	64.123,46	0	0	0	0	0	0	0
	55300520.78730000 Auszahlungen für sonstige Baumaßnahmen	0,00	0	0	0	0	0	0	0
12	Auszahlungen für den Erwerb von beweglichem Sachvermögen	0,00	0	0	0	0	0	0	0
	55300520.78312000 Auszahlungen für den Erwerb von beweglichen Vermögensgegenständen oberhalb der Wertgrenze nach § 38 Abs. 4 GemHVO	0,00	0	0	0	0	0	0	0
13	Auszahlungen für den Erwerb von Finanzvermögen	0,00	0	0	0	0	0	0	0
14	Auszahlungen für Investitionsförderungsmaßnahmen	0,00	0	0	0	0	0	0	0
15	Auszahlungen für den Erwerb von immateriellen Vermögensgegenständen	0,00	0	0	0	0	0	0	0
16	**Auszahlungen aus Investitionstätigkeit (Summe aus Nummern 10 bis 15)**	**64.123,46**	**0**	**0**	**0**	**0**	**0**	**0**	**0**
17	**Anteiliger veranschlagter Finanzierungsmittelüberschuss/-bedarf aus Investitionstätigkeit (Saldo aus Nummern 9 und 16)**	**-64.123,46**	**0**	**0**	**0**	**0**	**0**	**0**	**0**
18	**Anteiliger veranschlagter Finanzierungsmittelüberschuss/-bedarf (Saldo aus Nummern 3 und 17)**	**-62.970,90**	**2.970**	**2.232**	**0**	**2.348**	**0**	**2.348**	**2.333**

Gemeinde Hohberg **2026**

Teilhaushalt 5 Bauen, Infrastruktur, Bestattungswesen

Sachgebietsleitung
Herr Breig

Produktbereich	**55**	Natur- und Landschaftspflege, Friedhofswesen
Unterprodukt	**55300520**	Leichen- und Trauerhallen Friedhof Hofweier

Einzeldarstellung der Investitionsmaßnahmen

Nr.		Gesamtang. z. Maßnahme -nachrichtlich- EUR	Bisher finanziert EUR	Ermächtigungsübertragungen aus 2024 EUR	Ergebnis 2024 EUR	Ansatz 2025 EUR	Ansatz 2026 EUR	Verpflichtungsermächtigungen 2026 EUR	Planung 2027 EUR	VE 2027 EUR	Planung 2028 EUR	Planung 2029 EUR	Finanzbedarf weitere Jahre -nachrichtl.- EUR
		1	2	3	4	5	6	7	8	9	10	11	12
Investitionen oberhalb der festgesetzten Wertgrenze													
55300000202401 Investive Beschaffungen und Maßnahmen Friedhöfe Hohberg													
55300520.78710000		0,00	0,00	0,00	64.123,46	0	0	0	0	0	0	0	0

Gemeinde Hohberg **2026**

Teilhaushalt 5 Bauen, Infrastruktur, Bestattungswesen

Sachgebietsleitung
Herr Breig

Produktbereich **55** Natur- und Landschaftspflege, Friedhofswesen
Unterprodukt **55300530** Leichen- und Trauerhallen Friedhof Niederschopfheim

Teilergebnishaushalt einschließlich Finanzplanung

Nr.		Ergebnis 2024 EUR	Ansatz 2025 EUR	Ansatz 2026 EUR	Planung 2027 EUR	Planung 2028 EUR	Planung 2029 EUR
		1	2	3	4	5	6
1	Steuern und ähnliche Abgaben	0,00	0	0	0	0	0
2	Zuweisungen und Zuwendungen, Umlagen	0,00	0	0	0	0	0
3	Aufgelöste Investitionszuwendungen und -beiträge	0,00	0	0	0	0	0
4	Sonstige Transfererträge	0,00	0	0	0	0	0
5	Entgelte für öffentliche Leistungen oder Einrichtungen	7.721,20	7.500	8.000	8.000	8.000	8.000
	55300530.33210000 Benutzungsgebühren und ähnliche Entgelte, soweit nicht 3322						
	Erläuterungen:						
	Benutzung Leichenhalle/Kühlzelle	7.721,20	7.500	8.000	8.000	8.000	8.000
6	Sonstige privatrechtliche Leistungsentgelte	0,00	0	0	0	0	0
7	Kostenerstattungen und Kostenumlagen	0,00	0	0	0	0	0
	55300530.34850000 Erträge aus Kostenerstattungen , Kostenumlagen von verbundenen Unternehmen, Beteiligungen und Sondervermögen	0,00	0	0	0	0	0
8	Zinsen und ähnliche Erträge	0,00	0	0	0	0	0
9	Aktivierte Eigenleistungen und Bestandsveränderungen	0,00	0	0	0	0	0
10	Sonstige ordentliche Erträge	0,00	0	0	0	0	0
	55300530.35831100 Erträge aus der Auflösung oder Herabsetzung von Einzelwertberichtigungen auf Forderungen	0,00	0	0	0	0	0
	55300530.35910000 Andere sonstige ordentliche Erträge	0,00	0	0	0	0	0
11	**Anteilige ordentliche Erträge (Summe aus Nummern 1 bis 10)**	**7.721,20**	**7.500**	**8.000**	**8.000**	**8.000**	**8.000**
12	Personalaufwendungen	1.464,45	1.530	668	552	552	568
	55300530.40110000 Dienstaufwendungen Beamte	524,22	470	0	0	0	0
	55300530.40120000 Dienstaufwendungen Arbeitnehmer	727,88	590	465	384	384	395
	55300530.40210000 Beiträge zu Versorgungskassen Beamte	0,00	190	0	0	0	0
	55300530.40220000 Beiträge zu Versorgungskassen Arbeitnehmer	62,89	80	61	51	51	52
	55300530.40320000 Beiträge zur gesetzlichen Sozialversicherung Arbeitnehmer	152,10	170	142	117	117	121
	55300530.40410000 Beihilfen und Unterstützungsleistungen für Bedienstete	-2,64	30	0	0	0	0
	55300530.40710000 Zuführung zu, bzw. Inanspruchnahme von, Rückstellungen für Altersteilzeit und andere Maßnahmen	0,00	0	0	0	0	0
13	Versorgungsaufwendungen	0,00	0	0	0	0	0
14	Aufwendungen für Sach- und Dienstleistungen	3.461,41	6.880	6.880	6.380	6.380	6.380
	55300530.42110000 Unterhaltung der Grundstücke und baulichen Anlagen						
	Erläuterungen:						
	2026						
	500 € Allgemein						
	500 € Toilettenschüssel und Waschbecken						
	2027 bis 2029						
	500 € Allgemein	1.152,13	1.000	1.000	500	500	500
	55300530.42220000 Erwerb von geringwertigen Vermögensgegenständen	0,00	3.000	500	500	500	500
	55300530.42410100 Aufwendungen für Energie	922,07	1.500	1.200	1.200	1.200	1.200
	55300530.42410300 Aufwand für Abwasserbeseitigung und Wasserversorgung	0,00	0	0	0	0	0
	55300530.42410400 Aufwand für Gebäudereinigung						
	Erläuterungen:						
	Unterhaltsreinigung und Glasreinigung	873,46	750	3.500	3.500	3.500	3.500
	55300530.42410500 Aufwand für gebäudebezogene Versicherungen	513,75	530	530	530	530	530
	55300530.42410700 Sonstige Bewirtschaftung der Grundstücke und baulichen Anlagen	0,00	0	50	50	50	50

Gemeinde Hohberg **2026**

Teilhaushalt 5 Bauen, Infrastruktur, Bestattungswesen

Sachgebietsleitung
Herr Breig

Produktbereich **55** Natur- und Landschaftspflege, Friedhofswesen
Unterprodukt **55300530** Leichen- und Trauerhallen Friedhof Niederschopfheim

Nr.		Ergebnis 2024 EUR	Ansatz 2025 EUR	Ansatz 2026 EUR	Planung 2027 EUR	Planung 2028 EUR	Planung 2029 EUR
		1	2	3	4	5	6
	55300530.42410900 Aufwand für Reinigungsmittel	0,00	100	100	100	100	100
15	Abschreibungen	0,00	440	1.450	1.450	1.450	1.450
	55300530.47110000 Abschreibungen auf immaterielle Vermögensgegenstände und	0,00	440	1.450	1.450	1.450	1.450
	55300530.47220000 Abschreibungen auf Forderungen	0,00	0	0	0	0	0
	55300530.47222000 Abschreibungen auf Forderungen wegen Einzelwertberichtigung	0,00	0	0	0	0	0
16	Zinsen und ähnliche Aufwendungen	0,00	0	0	0	0	0
17	Transferaufwendungen	0,00	0	0	0	0	0
18	Sonstige ordentliche Aufwendungen	0,00	0	0	0	0	0
19	**Anteilige ordentliche Aufwendungen (Summe aus Nummern 12 bis 18)**	**4.925,86**	**8.850**	**8.998**	**8.382**	**8.382**	**8.398**
20	**Anteiliges veranschlagtes ordentliches Ergebnis (Saldo aus Nummern 11 und 19)**	**2.795,34**	**-1.350**	**-998**	**-382**	**-382**	**-398**
21	Erträge aus internen Leistungen	0,00	0	0	0	0	0
	55300530.38110000 Erträge aus internen Leistungsbeziehungen	0,00	0	0	0	0	0
22	Aufwendungen aus internen Leistungen	0,00	410	410	410	410	410
	55300530.48110000 Aufwendungen aus internen Leistungsbeziehungen	0,00	410	410	410	410	410
23	kalkulatorische Kosten	0,00	0	0	0	0	0
24	**Veranschlagtes kalkulatorisches Ergebnis (Saldo aus Nummern 21 bis 23)**	**0,00**	**-410**	**-410**	**-410**	**-410**	**-410**
25	**Veranschlagter Nettoressourcenbedarf/-überschuss (Summe aus Nummern 20 und 24)**	**2.795,34**	**-1.760**	**-1.408**	**-792**	**-792**	**-808**

Gemeinde Hohberg **2026**

Teilhaushalt 5 Bauen, Infrastruktur, Bestattungswesen

Sachgebietsleitung
Herr Breig

Produktbereich	**55**	Natur- und Landschaftspflege, Friedhofswesen
Unterprodukt	**55300530**	Leichen- und Trauerhallen Friedhof Niederschopfheim

Teilfinanzhaushalt einschließlich Finanzplanung

Nr.		Ergebnis 2024 EUR	Ansatz 2025 EUR	Ansatz 2026 EUR	Verpflichtungsermächtigungen 2026 EUR	Planung 2027 EUR	Verpflichtungsermächtigungen 2019 EUR	Planung 2028 EUR	Planung 2029 EUR
		1	2	3	4	5	6	7	8
1	**Summe der Einzahlungen aus laufender Verwaltungstätigkeit (ohne außerordentliche zahlungswirksame Erträge aus Vermögensveräußerung)**	**8.626,00**	**7.500**	**8.000**	**0**	**8.000**	**0**	**8.000**	**8.000**
2	**Summe der Auszahlungen aus laufender Verwaltungstätigkeit**	**5.283,85**	**8.410**	**7.548**	**0**	**6.932**	**0**	**6.932**	**6.948**
3	**Anteiliger Zahlungsmittelüberschuss/-bedarf des Ergebnishaushalts (Saldo aus Nummern 1 und 2)**	**3.342,15**	**-910**	**452**	**0**	**1.068**	**0**	**1.068**	**1.052**
4	Einzahlungen aus Investitionszuwendungen	0,00	0	0	0	0	0	0	0
5	Einzahlungen aus Investitionsbeiträgen und ähnlichen Entgelten für Investitionstätigkeit	0,00	0	0	0	0	0	0	0
6	Einzahlungen aus der Veräußerung von Sachvermögen	0,00	0	0	0	0	0	0	0
7	Einzahlungen aus der Veräußerung von Finanzvermögen	0,00	0	0	0	0	0	0	0
8	Einzahlungen für sonstige Investitionstätigkeit	0,00	0	0	0	0	0	0	0
9	**Einzahlungen aus Investitionstätigkeit (Summe aus Nummern 4 bis 8)**	**0,00**	**0**	**0**	**0**	**0**	**0**	**0**	**0**
10	Auszahlungen für den Erwerb von Grundstücken und Gebäuden	0,00	0	0	0	0	0	0	0
11	Auszahlungen für Baumaßnahmen	50.220,87	10.000	0	0	0	0	0	0
	55300530.78710000 Auszahlungen für Hochbaumaßnahmen	50.220,87	10.000	0	0	0	0	0	0
	55300530.78730000 Auszahlungen für sonstige Baumaßnahmen	0,00	0	0	0	0	0	0	0
12	Auszahlungen für den Erwerb von beweglichem Sachvermögen	0,00	0	0	0	0	0	0	0
	55300530.78312000 Auszahlungen für den Erwerb von beweglichen Vermögensgegenständen oberhalb der Wertgrenze nach § 38 Abs. 4 GemHVO	0,00	0	0	0	0	0	0	0
13	Auszahlungen für den Erwerb von Finanzvermögen	0,00	0	0	0	0	0	0	0
14	Auszahlungen für Investitionsförderungsmaßnahmen	0,00	0	0	0	0	0	0	0
15	Auszahlungen für den Erwerb von immateriellen Vermögensgegenständen	0,00	0	0	0	0	0	0	0
16	**Auszahlungen aus Investitionstätigkeit (Summe aus Nummern 10 bis 15)**	**50.220,87**	**10.000**	**0**	**0**	**0**	**0**	**0**	**0**
17	**Anteiliger veranschlagter Finanzierungsmittelüberschuss/-bedarf aus Investitionstätigkeit (Saldo aus Nummern 9 und 16)**	**-50.220,87**	**-10.000**	**0**	**0**	**0**	**0**	**0**	**0**
18	**Anteiliger veranschlagter Finanzierungsmittelüberschuss/-bedarf (Saldo aus Nummern 3 und 17)**	**-46.878,72**	**-10.910**	**452**	**0**	**1.068**	**0**	**1.068**	**1.052**

Gemeinde Hohberg **2026**

Teilhaushalt 5 Bauen, Infrastruktur, Bestattungswesen

Sachgebietsleitung
Herr Breig

Produktbereich	**55**	Natur- und Landschaftspflege, Friedhofswesen
Unterprodukt	**55300530**	Leichen- und Trauerhallen Friedhof Niederschopfheim

Einzeldarstellung der Investitionsmaßnahmen

Nr.		Gesamtang. z. Maßnahme -nachrichtlich- EUR	Bisher finanziert EUR	Ermächtigungsübertragungen aus 2024 EUR	Ergebnis 2024 EUR	Ansatz 2025 EUR	Ansatz 2026 EUR	Verpflichtungsermächtigungen 2026 EUR	Planung 2027 EUR	VE 2027 EUR	Planung 2028 EUR	Planung 2029 EUR	Finanzbedarf weitere Jahre -nachrichtl.- EUR
		1	2	3	4	5	6	7	8	9	10	11	12
Investitionen oberhalb der festgesetzten Wertgrenze													
55300000202401 Investive Beschaffungen und Maßnahmen Friedhöfe Hohberg													
55300530.78710000		0,00	0,00	0,00	50.220,87	10.000	0	0	0	0	0	0	0
55300530202101 Einbau Kühlzelle Leichenhalle Friedhof Niederschopfheim													
55300530.78710000		0,00	0,00	0,00	0,00	0	0	0	0	0	0	0	0
55300530.78710000		0,00	0,00	0,00	0,00	0	0	0	0	0	0	0	0

Gemeinde Hohberg **2026**

Teilhaushalt 5 Bauen, Infrastruktur, Bestattungswesen

Sachgebietsleitung
Herr Breig

Produktbereich	**55**	Natur- und Landschaftspflege, Friedhofswesen
Produktgruppe	**5540**	Naturschutz und Landschaftspflege

Produktgruppenbeschreibung

Teilergebnishaushalt einschließlich Finanzplanung

Nr.		Ergebnis 2024 EUR	Ansatz 2025 EUR	Ansatz 2026 EUR	Planung 2027 EUR	Planung 2028 EUR	Planung 2029 EUR
		1	2	3	4	5	6
1	Steuern und ähnliche Abgaben	0,00	0	0	0	0	0
2	Zuweisungen und Zuwendungen, Umlagen	0,00	0	0	0	0	0
3	Aufgelöste Investitionszuwendungen und -beiträge	0,00	240	250	250	250	250
4	Sonstige Transfererträge	0,00	0	0	0	0	0
5	Entgelte für öffentliche Leistungen oder Einrichtungen	0,00	0	0	0	0	0
6	Sonstige privatrechtliche Leistungsentgelte	51,13	50	50	50	50	50
7	Kostenerstattungen und Kostenumlagen	0,00	0	0	0	0	0
8	Zinsen und ähnliche Erträge	0,00	0	0	0	0	0
9	Aktivierte Eigenleistungen und Bestandsveränderungen	0,00	0	0	0	0	0
10	Sonstige ordentliche Erträge	0,00	0	0	0	0	0
11	**Anteilige ordentliche Erträge (Summe aus Nummern 1 bis 10)**	**51,13**	**290**	**300**	**300**	**300**	**300**
12	Personalaufwendungen	0,00	0	0	0	0	0
13	Versorgungsaufwendungen	0,00	0	0	0	0	0
14	Aufwendungen für Sach- und Dienstleistungen	1.035,11	20.000	5.000	5.000	5.000	5.000
15	Abschreibungen	0,00	0	0	0	0	0
16	Zinsen und ähnliche Aufwendungen	0,00	0	0	0	0	0
17	Transferaufwendungen	0,00	0	0	0	0	0
18	Sonstige ordentliche Aufwendungen	0,00	0	0	0	0	0
19	**Anteilige ordentliche Aufwendungen (Summe aus Nummern 12 bis 18)**	**1.035,11**	**20.000**	**5.000**	**5.000**	**5.000**	**5.000**
20	**Anteiliges veranschlagtes ordentliches Ergebnis (Saldo aus Nummern 11 und 19)**	**-983,98**	**-19.710**	**-4.700**	**-4.700**	**-4.700**	**-4.700**
21	Erträge aus internen Leistungen	0,00	0	0	0	0	0
22	Aufwendungen aus internen Leistungen	0,00	2.090	2.090	2.090	2.090	2.090
23	kalkulatorische Kosten	0,00	0	0	0	0	0
24	**Veranschlagtes kalkulatorisches Ergebnis (Saldo aus Nummern 21 bis 23)**	**0,00**	**-2.090**	**-2.090**	**-2.090**	**-2.090**	**-2.090**
25	**Veranschlagter Nettoressourcenbedarf/-überschuss (Summe aus Nummern 20 und 24)**	**-983,98**	**-21.800**	**-6.790**	**-6.790**	**-6.790**	**-6.790**

Gemeinde Hohberg **2026**

Teilhaushalt 5 Bauen, Infrastruktur, Bestattungswesen

Sachgebietsleitung
Herr Breig

Produktbereich	**55**	Natur- und Landschaftspflege, Friedhofswesen
Produktgruppe	**5540**	Naturschutz und Landschaftspflege

Teilfinanzhaushalt einschließlich Finanzplanung

Nr.		Ergebnis 2024 EUR	Ansatz 2025 EUR	Ansatz 2026 EUR	Verpflichtungsermächtigungen 2026 EUR	Planung 2027 EUR	Verpflichtungsermächtigungen 2019 EUR	Planung 2028 EUR	Planung 2029 EUR
		1	2	3	4	5	6	7	8
1	**Summe der Einzahlungen aus laufender Verwaltungstätigkeit (ohne außerordentliche zahlungswirksame Erträge aus Vermögensveräußerung)**	**51,13**	**50**	**50**	**0**	**50**	**0**	**50**	**50**
2	**Summe der Auszahlungen aus laufender Verwaltungstätigkeit**	**1.106,70**	**20.000**	**5.000**	**0**	**5.000**	**0**	**5.000**	**5.000**
3	**Anteiliger Zahlungsmittelüberschuss/-bedarf des Ergebnishaushalts (Saldo aus Nummern 1 und 2)**	**-1.055,57**	**-19.950**	**-4.950**	**0**	**-4.950**	**0**	**-4.950**	**-4.950**
4	Einzahlungen aus Investitionszuwendungen	0,00	0	0	0	0	0	0	0
5	Einzahlungen aus Investitionsbeiträgen und ähnlichen Entgelten für Investitionstätigkeit	0,00	0	0	0	0	0	0	0
6	Einzahlungen aus der Veräußerung von Sachvermögen	0,00	0	0	0	0	0	0	0
7	Einzahlungen aus der Veräußerung von Finanzvermögen	0,00	0	0	0	0	0	0	0
8	Einzahlungen für sonstige Investitionstätigkeit	0,00	0	0	0	0	0	0	0
9	**Einzahlungen aus Investitionstätigkeit (Summe aus Nummern 4 bis 8)**	**0,00**	**0**	**0**	**0**	**0**	**0**	**0**	**0**
10	Auszahlungen für den Erwerb von Grundstücken und Gebäuden	0,00	0	0	0	0	0	0	0
11	Auszahlungen für Baumaßnahmen	0,00	0	0	0	0	0	0	0
12	Auszahlungen für den Erwerb von beweglichem Sachvermögen	0,00	0	0	0	0	0	0	0
13	Auszahlungen für den Erwerb von Finanzvermögen	0,00	0	0	0	0	0	0	0
14	Auszahlungen für Investitionsförderungsmaßnahmen	0,00	0	0	0	0	0	0	0
15	Auszahlungen für den Erwerb von immateriellen Vermögensgegenständen	0,00	0	0	0	0	0	0	0
16	**Auszahlungen aus Investitionstätigkeit (Summe aus Nummern 10 bis 15)**	**0,00**	**0**	**0**	**0**	**0**	**0**	**0**	**0**
17	**Anteiliger veranschlagter Finanzierungsmittelüberschuss/-bedarf aus Investitionstätigkeit (Saldo aus Nummern 9 und 16)**	**0,00**	**0**	**0**	**0**	**0**	**0**	**0**	**0**
18	**Anteiliger veranschlagter Finanzierungsmittelüberschuss/-bedarf (Saldo aus Nummern 3 und 17)**	**-1.055,57**	**-19.950**	**-4.950**	**0**	**-4.950**	**0**	**-4.950**	**-4.950**

Gemeinde Hohberg **2026**

Teilhaushalt 5 Bauen, Infrastruktur, Bestattungswesen

Sachgebietsleitung
Herr Breig

Produktbereich	**55**	Natur- und Landschaftspflege, Friedhofswesen
Unterprodukt	**55400100**	Geschützte Teile von Natur und Landschaft

Produktgruppenbeschreibung

Teilergebnishaushalt einschließlich Finanzplanung

Nr.		Ergebnis 2024 EUR	Ansatz 2025 EUR	Ansatz 2026 EUR	Planung 2027 EUR	Planung 2028 EUR	Planung 2029 EUR
		1	2	3	4	5	6
1	Steuern und ähnliche Abgaben	0,00	0	0	0	0	0
2	Zuweisungen und Zuwendungen, Umlagen	0,00	0	0	0	0	0
3	Aufgelöste Investitionszuwendungen und -beiträge	0,00	240	250	250	250	250
	55400100.31610000 Erträge aus der Auflösung von Sonderposten aus Zuwendungen	0,00	240	250	250	250	250
	55400100.31620000 Erträge aus der Auflösung von Sonderposten aus Beiträgen	0,00	0	0	0	0	0
4	Sonstige Transfererträge	0,00	0	0	0	0	0
5	Entgelte für öffentliche Leistungen oder Einrichtungen	0,00	0	0	0	0	0
6	Sonstige privatrechtliche Leistungsentgelte	51,13	50	50	50	50	50
	55400100.34110000 Mieten und Pachten	51,13	50	50	50	50	50
	55400100.34210000 Erträge aus Verkauf	0,00	0	0	0	0	0
7	Kostenerstattungen und Kostenumlagen	0,00	0	0	0	0	0
	55400100.34880000 Erträge aus Kostenerstattungen , Kostenumlagen von übrigen Bereichen	0,00	0	0	0	0	0
8	Zinsen und ähnliche Erträge	0,00	0	0	0	0	0
9	Aktivierte Eigenleistungen und Bestandsveränderungen	0,00	0	0	0	0	0
10	Sonstige ordentliche Erträge	0,00	0	0	0	0	0
	55400100.35831100 Erträge aus der Auflösung oder Herabsetzung von Einzelwertberichtigungen auf Forderungen	0,00	0	0	0	0	0
	55400100.35910000 Andere sonstige ordentliche Erträge	0,00	0	0	0	0	0
11	**Anteilige ordentliche Erträge (Summe aus Nummern 1 bis 10)**	**51,13**	**290**	**300**	**300**	**300**	**300**
12	Personalaufwendungen	0,00	0	0	0	0	0
	55400100.40710000 Zuführung zu, bzw. Inanspruchnahme von, Rückstellungen für Altersteilzeit und andere Maßnahmen	0,00	0	0	0	0	0
13	Versorgungsaufwendungen	0,00	0	0	0	0	0
14	Aufwendungen für Sach- und Dienstleistungen	1.035,11	20.000	5.000	5.000	5.000	5.000
	55400100.42110000 Unterhaltung der Grundstücke und baulichen Anlagen						
	Erläuterungen:						
	Maßnahmen für Ökopunktekonto	1.035,11	20.000	5.000	5.000	5.000	5.000
15	Abschreibungen	0,00	0	0	0	0	0
	55400100.47220000 Abschreibungen auf Forderungen	0,00	0	0	0	0	0
	55400100.47222000 Abschreibungen auf Forderungen wegen Einzelwertberichtigung	0,00	0	0	0	0	0
16	Zinsen und ähnliche Aufwendungen	0,00	0	0	0	0	0
17	Transferaufwendungen	0,00	0	0	0	0	0
	55400100.43180000 Zuweisungen an übrige Bereiche	0,00	0	0	0	0	0
18	Sonstige ordentliche Aufwendungen	0,00	0	0	0	0	0
19	**Anteilige ordentliche Aufwendungen (Summe aus Nummern 12 bis 18)**	**1.035,11**	**20.000**	**5.000**	**5.000**	**5.000**	**5.000**
20	**Anteiliges veranschlagtes ordentliches Ergebnis (Saldo aus Nummern 11 und 19)**	**-983,98**	**-19.710**	**-4.700**	**-4.700**	**-4.700**	**-4.700**
21	Erträge aus internen Leistungen	0,00	0	0	0	0	0
	55400100.38110000 Erträge aus internen Leistungsbeziehungen	0,00	0	0	0	0	0
22	Aufwendungen aus internen Leistungen	0,00	2.090	2.090	2.090	2.090	2.090
	55400100.48110000 Aufwendungen aus internen Leistungsbeziehungen	0,00	2.090	2.090	2.090	2.090	2.090
23	kalkulatorische Kosten	0,00	0	0	0	0	0

Gemeinde Hohberg **2026**

Teilhaushalt 5 Bauen, Infrastruktur, Bestattungswesen

Sachgebietsleitung
Herr Breig

Produktbereich **55** Natur- und Landschaftspflege, Friedhofswesen
Unterprodukt **55400100** Geschützte Teile von Natur und Landschaft

Nr.		Ergebnis 2024 EUR	Ansatz 2025 EUR	Ansatz 2026 EUR	Planung 2027 EUR	Planung 2028 EUR	Planung 2029 EUR
		1	2	3	4	5	6
24	Veranschlagtes kalkulatorisches Ergebnis (Saldo aus Nummern 21 bis 23)	0,00	-2.090	-2.090	-2.090	-2.090	-2.090
25	Veranschlagter Nettoressourcenbedarf/-überschuss (Summe aus Nummern 20 und 24)	-983,98	-21.800	-6.790	-6.790	-6.790	-6.790

Gemeinde Hohberg **2026**

Teilhaushalt 5 Bauen, Infrastruktur, Bestattungswesen

Sachgebietsleitung
Herr Breig

Produktbereich	**55**	Natur- und Landschaftspflege, Friedhofswesen
Unterprodukt	**55400100**	Geschützte Teile von Natur und Landschaft

Teilfinanzhaushalt einschließlich Finanzplanung

Nr.		Ergebnis 2024 EUR	Ansatz 2025 EUR	Ansatz 2026 EUR	Verpflichtungsermächtigungen 2026 EUR	Planung 2027 EUR	Verpflichtungsermächtigungen 2019 EUR	Planung 2028 EUR	Planung 2029 EUR
		1	2	3	4	5	6	7	8
1	**Summe der Einzahlungen aus laufender Verwaltungstätigkeit (ohne außerordentliche zahlungswirksame Erträge aus Vermögensveräußerung)**	**51,13**	**50**	**50**	**0**	**50**	**0**	**50**	**50**
2	**Summe der Auszahlungen aus laufender Verwaltungstätigkeit**	**1.106,70**	**20.000**	**5.000**	**0**	**5.000**	**0**	**5.000**	**5.000**
3	**Anteiliger Zahlungsmittelüberschuss/-bedarf des Ergebnishaushalts (Saldo aus Nummern 1 und 2)**	**-1.055,57**	**-19.950**	**-4.950**	**0**	**-4.950**	**0**	**-4.950**	**-4.950**
4	Einzahlungen aus Investitionszuwendungen	0,00	0	0	0	0	0	0	0
	55400100.68180000 Investitionszuweisungen von übrigen Bereichen	0,00	0	0	0	0	0	0	0
5	Einzahlungen aus Investitionsbeiträgen und ähnlichen Entgelten für Investitionstätigkeit	0,00	0	0	0	0	0	0	0
6	Einzahlungen aus der Veräußerung von Sachvermögen	0,00	0	0	0	0	0	0	0
7	Einzahlungen aus der Veräußerung von Finanzvermögen	0,00	0	0	0	0	0	0	0
8	Einzahlungen für sonstige Investitionstätigkeit	0,00	0	0	0	0	0	0	0
9	**Einzahlungen aus Investitionstätigkeit (Summe aus Nummern 4 bis 8)**	**0,00**	**0**	**0**	**0**	**0**	**0**	**0**	**0**
10	Auszahlungen für den Erwerb von Grundstücken und Gebäuden	0,00	0	0	0	0	0	0	0
11	Auszahlungen für Baumaßnahmen	0,00	0	0	0	0	0	0	0
12	Auszahlungen für den Erwerb von beweglichem Sachvermögen	0,00	0	0	0	0	0	0	0
13	Auszahlungen für den Erwerb von Finanzvermögen	0,00	0	0	0	0	0	0	0
14	Auszahlungen für Investitionsförderungsmaßnahmen	0,00	0	0	0	0	0	0	0
	55400100.78180000 Zuweisungen und Zuschüsse für Investitionen an übrige Bereiche	0,00	0	0	0	0	0	0	0
15	Auszahlungen für den Erwerb von immateriellen Vermögensgegenständen	0,00	0	0	0	0	0	0	0
16	**Auszahlungen aus Investitionstätigkeit (Summe aus Nummern 10 bis 15)**	**0,00**	**0**	**0**	**0**	**0**	**0**	**0**	**0**
17	**Anteiliger veranschlagter Finanzierungsmittelüberschuss/-bedarf aus Investitionstätigkeit (Saldo aus Nummern 9 und 16)**	**0,00**	**0**	**0**	**0**	**0**	**0**	**0**	**0**
18	**Anteiliger veranschlagter Finanzierungsmittelüberschuss/-bedarf (Saldo aus Nummern 3 und 17)**	**-1.055,57**	**-19.950**	**-4.950**	**0**	**-4.950**	**0**	**-4.950**	**-4.950**

Gemeinde Hohberg **2026**

Teilhaushalt 5 Bauen, Infrastruktur, Bestattungswesen

Sachgebietsleitung
Herr Breig

Produktbereich	**56**	Umweltschutz
Produktgruppe	**5610**	Umweltschutzmaßnahmen

Produktgruppenbeschreibung

Teilergebnishaushalt einschließlich Finanzplanung

Nr.		Ergebnis 2024 EUR	Ansatz 2025 EUR	Ansatz 2026 EUR	Planung 2027 EUR	Planung 2028 EUR	Planung 2029 EUR
		1	2	3	4	5	6
1	Steuern und ähnliche Abgaben	0,00	0	0	0	0	0
2	Zuweisungen und Zuwendungen, Umlagen	0,00	0	0	0	0	0
3	Aufgelöste Investitionszuwendungen und -beiträge	0,00	0	0	0	0	0
4	Sonstige Transfererträge	0,00	0	0	0	0	0
5	Entgelte für öffentliche Leistungen oder Einrichtungen	0,00	0	0	0	0	0
6	Sonstige privatrechtliche Leistungsentgelte	0,00	0	0	0	0	0
7	Kostenerstattungen und Kostenumlagen	0,00	0	0	0	0	0
8	Zinsen und ähnliche Erträge	0,00	0	0	0	0	0
9	Aktivierte Eigenleistungen und Bestandsveränderungen	0,00	0	0	0	0	0
10	Sonstige ordentliche Erträge	0,00	0	0	0	0	0
11	**Anteilige ordentliche Erträge (Summe aus Nummern 1 bis 10)**	**0,00**	**0**	**0**	**0**	**0**	**0**
12	Personalaufwendungen	0,00	0	0	0	0	0
13	Versorgungsaufwendungen	0,00	0	0	0	0	0
14	Aufwendungen für Sach- und Dienstleistungen	0,00	0	0	0	0	0
15	Abschreibungen	0,00	0	0	0	0	0
16	Zinsen und ähnliche Aufwendungen	0,00	0	0	0	0	0
17	Transferaufwendungen	0,00	0	0	0	0	0
18	Sonstige ordentliche Aufwendungen	3.637,24	5.500	5.500	0	0	0
19	**Anteilige ordentliche Aufwendungen (Summe aus Nummern 12 bis 18)**	**3.637,24**	**5.500**	**5.500**	**0**	**0**	**0**
20	**Anteiliges veranschlagtes ordentliches Ergebnis (Saldo aus Nummern 11 und 19)**	**-3.637,24**	**-5.500**	**-5.500**	**0**	**0**	**0**
21	Erträge aus internen Leistungen	0,00	0	0	0	0	0
22	Aufwendungen aus internen Leistungen	0,00	0	0	0	0	0
23	kalkulatorische Kosten	0,00	0	0	0	0	0
24	**Veranschlagtes kalkulatorisches Ergebnis (Saldo aus Nummern 21 bis 23)**	**0,00**	**0**	**0**	**0**	**0**	**0**
25	**Veranschlagter Nettoressourcenbedarf/-überschuss (Summe aus Nummern 20 und 24)**	**-3.637,24**	**-5.500**	**-5.500**	**0**	**0**	**0**

Gemeinde Hohberg **2026**

Teilhaushalt 5 Bauen, Infrastruktur, Bestattungswesen

Sachgebietsleitung
Herr Breig

Produktbereich	**56**	Umweltschutz
Produktgruppe	**5610**	Umweltschutzmaßnahmen

Teilfinanzhaushalt einschließlich Finanzplanung

Nr.		Ergebnis 2024 EUR	Ansatz 2025 EUR	Ansatz 2026 EUR	Verpflichtungsermächtigungen 2026 EUR	Planung 2027 EUR	Verpflichtungsermächtigungen 2019 EUR	Planung 2028 EUR	Planung 2029 EUR
		1	2	3	4	5	6	7	8
1	**Summe der Einzahlungen aus laufender Verwaltungstätigkeit (ohne außerordentliche zahlungswirksame Erträge aus Vermögensveräußerung)**	**0,00**	**0**	**0**	**0**	**0**	**0**	**0**	**0**
2	**Summe der Auszahlungen aus laufender Verwaltungstätigkeit**	**3.637,24**	**5.500**	**5.500**	**0**	**0**	**0**	**0**	**0**
3	**Anteiliger Zahlungsmittelüberschuss/-bedarf des Ergebnishaushalts (Saldo aus Nummern 1 und 2)**	**-3.637,24**	**-5.500**	**-5.500**	**0**	**0**	**0**	**0**	**0**
4	Einzahlungen aus Investitionszuwendungen	0,00	0	0	0	0	0	0	0
5	Einzahlungen aus Investitionsbeiträgen und ähnlichen Entgelten für Investitionstätigkeit	0,00	0	0	0	0	0	0	0
6	Einzahlungen aus der Veräußerung von Sachvermögen	0,00	0	0	0	0	0	0	0
7	Einzahlungen aus der Veräußerung von Finanzvermögen	0,00	0	0	0	0	0	0	0
8	Einzahlungen für sonstige Investitionstätigkeit	0,00	0	0	0	0	0	0	0
9	**Einzahlungen aus Investitionstätigkeit (Summe aus Nummern 4 bis 8)**	**0,00**	**0**	**0**	**0**	**0**	**0**	**0**	**0**
10	Auszahlungen für den Erwerb von Grundstücken und Gebäuden	0,00	0	0	0	0	0	0	0
11	Auszahlungen für Baumaßnahmen	0,00	0	0	0	0	0	0	0
12	Auszahlungen für den Erwerb von beweglichem Sachvermögen	0,00	0	0	0	0	0	0	0
13	Auszahlungen für den Erwerb von Finanzvermögen	0,00	0	0	0	0	0	0	0
14	Auszahlungen für Investitionsförderungsmaßnahmen	0,00	0	0	0	0	0	0	0
15	Auszahlungen für den Erwerb von immateriellen Vermögensgegenständen	0,00	0	0	0	0	0	0	0
16	**Auszahlungen aus Investitionstätigkeit (Summe aus Nummern 10 bis 15)**	**0,00**	**0**	**0**	**0**	**0**	**0**	**0**	**0**
17	**Anteiliger veranschlagter Finanzierungsmittelüberschuss/-bedarf aus Investitionstätigkeit (Saldo aus Nummern 9 und 16)**	**0,00**	**0**	**0**	**0**	**0**	**0**	**0**	**0**
18	**Anteiliger veranschlagter Finanzierungsmittelüberschuss/-bedarf (Saldo aus Nummern 3 und 17)**	**-3.637,24**	**-5.500**	**-5.500**	**0**	**0**	**0**	**0**	**0**

Gemeinde Hohberg **2026**

Teilhaushalt 5 Bauen, Infrastruktur, Bestattungswesen

Sachgebietsleitung
Herr Breig

Produktbereich **56** Umweltschutz
Unterprodukt **56100100** Altlasten

Teilergebnishaushalt einschließlich Finanzplanung

Nr.		Ergebnis 2024 EUR	Ansatz 2025 EUR	Ansatz 2026 EUR	Planung 2027 EUR	Planung 2028 EUR	Planung 2029 EUR
		1	2	3	4	5	6
1	Steuern und ähnliche Abgaben	0,00	0	0	0	0	0
2	Zuweisungen und Zuwendungen, Umlagen	0,00	0	0	0	0	0
3	Aufgelöste Investitionszuwendungen und -beiträge	0,00	0	0	0	0	0
4	Sonstige Transfererträge	0,00	0	0	0	0	0
5	Entgelte für öffentliche Leistungen oder Einrichtungen	0,00	0	0	0	0	0
6	Sonstige privatrechtliche Leistungsentgelte	0,00	0	0	0	0	0
7	Kostenerstattungen und Kostenumlagen	0,00	0	0	0	0	0
	56100100.34810000 Erträge aus Kostenerstattungen , Kostenumlagen vom Land	0,00	0	0	0	0	0
8	Zinsen und ähnliche Erträge	0,00	0	0	0	0	0
9	Aktivierte Eigenleistungen und Bestandsveränderungen	0,00	0	0	0	0	0
10	Sonstige ordentliche Erträge	0,00	0	0	0	0	0
	56100100.35831100 Erträge aus der Auflösung oder Herabsetzung von Einzelwertberichtigungen auf Forderungen	0,00	0	0	0	0	0
	56100100.35910000 Andere sonstige ordentliche Erträge	0,00	0	0	0	0	0
11	**Anteilige ordentliche Erträge (Summe aus Nummern 1 bis 10)**	**0,00**	**0**	**0**	**0**	**0**	**0**
12	Personalaufwendungen	0,00	0	0	0	0	0
13	Versorgungsaufwendungen	0,00	0	0	0	0	0
14	Aufwendungen für Sach- und Dienstleistungen	0,00	0	0	0	0	0
15	Abschreibungen	0,00	0	0	0	0	0
	56100100.47220000 Abschreibungen auf Forderungen	0,00	0	0	0	0	0
	56100100.47222000 Abschreibungen auf Forderungen wegen Einzelwertberichtigung	0,00	0	0	0	0	0
16	Zinsen und ähnliche Aufwendungen	0,00	0	0	0	0	0
17	Transferaufwendungen	0,00	0	0	0	0	0
18	Sonstige ordentliche Aufwendungen	0,00	0	0	0	0	0
19	**Anteilige ordentliche Aufwendungen (Summe aus Nummern 12 bis 18)**	**0,00**	**0**	**0**	**0**	**0**	**0**
20	**Anteiliges veranschlagtes ordentliches Ergebnis (Saldo aus Nummern 11 und 19)**	**0,00**	**0**	**0**	**0**	**0**	**0**
21	Erträge aus internen Leistungen	0,00	0	0	0	0	0
	56100100.38110000 Erträge aus internen Leistungsbeziehungen	0,00	0	0	0	0	0
22	Aufwendungen aus internen Leistungen	0,00	0	0	0	0	0
	56100100.48110000 Aufwendungen aus internen Leistungsbeziehungen	0,00	0	0	0	0	0
23	kalkulatorische Kosten	0,00	0	0	0	0	0
24	**Veranschlagtes kalkulatorisches Ergebnis (Saldo aus Nummern 21 bis 23)**	**0,00**	**0**	**0**	**0**	**0**	**0**
25	**Veranschlagter Nettoressourcenbedarf/-überschuss (Summe aus Nummern 20 und 24)**	**0,00**	**0**	**0**	**0**	**0**	**0**

Gemeinde Hohberg **2026**

Teilhaushalt 5 Bauen, Infrastruktur, Bestattungswesen

Sachgebietsleitung
Herr Breig

Produktbereich	**56**	Umweltschutz
Unterprodukt	**56100100**	Altlasten

Teilfinanzhaushalt einschließlich Finanzplanung

Nr.		Ergebnis 2024 EUR	Ansatz 2025 EUR	Ansatz 2026 EUR	Verpflichtungsermächtigungen 2026 EUR	Planung 2027 EUR	Verpflichtungsermächtigungen 2019 EUR	Planung 2028 EUR	Planung 2029 EUR
		1	2	3	4	5	6	7	8
1	**Summe der Einzahlungen aus laufender Verwaltungstätigkeit (ohne außerordentliche zahlungswirksame Erträge aus Vermögensveräußerung)**	**0,00**	**0**	**0**	**0**	**0**	**0**	**0**	**0**
2	**Summe der Auszahlungen aus laufender Verwaltungstätigkeit**	**0,00**	**0**	**0**	**0**	**0**	**0**	**0**	**0**
3	**Anteiliger Zahlungsmittelüberschuss/-bedarf des Ergebnishaushalts (Saldo aus Nummern 1 und 2)**	**0,00**	**0**	**0**	**0**	**0**	**0**	**0**	**0**
4	Einzahlungen aus Investitionszuwendungen	0,00	0	0	0	0	0	0	0
5	Einzahlungen aus Investitionsbeiträgen und ähnlichen Entgelten für Investitionstätigkeit	0,00	0	0	0	0	0	0	0
6	Einzahlungen aus der Veräußerung von Sachvermögen	0,00	0	0	0	0	0	0	0
7	Einzahlungen aus der Veräußerung von Finanzvermögen	0,00	0	0	0	0	0	0	0
8	Einzahlungen für sonstige Investitionstätigkeit	0,00	0	0	0	0	0	0	0
9	**Einzahlungen aus Investitionstätigkeit (Summe aus Nummern 4 bis 8)**	**0,00**	**0**	**0**	**0**	**0**	**0**	**0**	**0**
10	Auszahlungen für den Erwerb von Grundstücken und Gebäuden	0,00	0	0	0	0	0	0	0
11	Auszahlungen für Baumaßnahmen	0,00	0	0	0	0	0	0	0
12	Auszahlungen für den Erwerb von beweglichem Sachvermögen	0,00	0	0	0	0	0	0	0
13	Auszahlungen für den Erwerb von Finanzvermögen	0,00	0	0	0	0	0	0	0
14	Auszahlungen für Investitionsförderungsmaßnahmen	0,00	0	0	0	0	0	0	0
15	Auszahlungen für den Erwerb von immateriellen Vermögensgegenständen	0,00	0	0	0	0	0	0	0
16	**Auszahlungen aus Investitionstätigkeit (Summe aus Nummern 10 bis 15)**	**0,00**	**0**	**0**	**0**	**0**	**0**	**0**	**0**
17	**Anteiliger veranschlagter Finanzierungsmittelüberschuss/-bedarf aus Investitionstätigkeit (Saldo aus Nummern 9 und 16)**	**0,00**	**0**	**0**	**0**	**0**	**0**	**0**	**0**
18	**Anteiliger veranschlagter Finanzierungsmittelüberschuss/-bedarf (Saldo aus Nummern 3 und 17)**	**0,00**	**0**	**0**	**0**	**0**	**0**	**0**	**0**

Gemeinde Hohberg **2026**

Teilhaushalt 5 Bauen, Infrastruktur, Bestattungswesen

Sachgebietsleitung
Herr Breig

Produktbereich **56** Umweltschutz
Unterprodukt **56100600** Konzeptionen zum Immissionsschutz (Luft, Lärm)

Produktgruppenbeschreibung

Teilergebnishaushalt einschließlich Finanzplanung

Nr.		Ergebnis 2024 EUR	Ansatz 2025 EUR	Ansatz 2026 EUR	Planung 2027 EUR	Planung 2028 EUR	Planung 2029 EUR
		1	2	3	4	5	6
1	Steuern und ähnliche Abgaben	0,00	0	0	0	0	0
2	Zuweisungen und Zuwendungen, Umlagen	0,00	0	0	0	0	0
3	Aufgelöste Investitionszuwendungen und -beiträge	0,00	0	0	0	0	0
4	Sonstige Transfererträge	0,00	0	0	0	0	0
5	Entgelte für öffentliche Leistungen oder Einrichtungen	0,00	0	0	0	0	0
6	Sonstige privatrechtliche Leistungsentgelte	0,00	0	0	0	0	0
7	Kostenerstattungen und Kostenumlagen	0,00	0	0	0	0	0
8	Zinsen und ähnliche Erträge	0,00	0	0	0	0	0
9	Aktivierte Eigenleistungen und Bestandsveränderungen	0,00	0	0	0	0	0
10	Sonstige ordentliche Erträge	0,00	0	0	0	0	0
	56100600.35831100 Erträge aus der Auflösung oder Herabsetzung von Einzelwertberichtigungen auf Forderungen	0,00	0	0	0	0	0
	56100600.35910000 Andere sonstige ordentliche Erträge	0,00	0	0	0	0	0
11	**Anteilige ordentliche Erträge (Summe aus Nummern 1 bis 10)**	**0,00**	**0**	**0**	**0**	**0**	**0**
12	Personalaufwendungen	0,00	0	0	0	0	0
13	Versorgungsaufwendungen	0,00	0	0	0	0	0
14	Aufwendungen für Sach- und Dienstleistungen	0,00	0	0	0	0	0
15	Abschreibungen	0,00	0	0	0	0	0
	56100600.47220000 Abschreibungen auf Forderungen	0,00	0	0	0	0	0
	56100600.47222000 Abschreibungen auf Forderungen wegen Einzelwertberichtigung	0,00	0	0	0	0	0
16	Zinsen und ähnliche Aufwendungen	0,00	0	0	0	0	0
17	Transferaufwendungen	0,00	0	0	0	0	0
18	Sonstige ordentliche Aufwendungen	3.637,24	5.500	5.500	0	0	0
	56100600.44290000 Sonstige Aufwendungen für die Inanspruchnahme von Rechten und Diensten						
	Erläuterungen:						
	Gutachten als Grundlage für passive Lärmschutzmaßnahmen Anwohner B 3	3.637,24	5.500	5.500	0	0	0
19	**Anteilige ordentliche Aufwendungen (Summe aus Nummern 12 bis 18)**	**3.637,24**	**5.500**	**5.500**	**0**	**0**	**0**
20	**Anteiliges veranschlagtes ordentliches Ergebnis (Saldo aus Nummern 11 und 19)**	**-3.637,24**	**-5.500**	**-5.500**	**0**	**0**	**0**
21	Erträge aus internen Leistungen	0,00	0	0	0	0	0
	56100600.38110000 Erträge aus internen Leistungsbeziehungen	0,00	0	0	0	0	0
22	Aufwendungen aus internen Leistungen	0,00	0	0	0	0	0
	56100600.48110000 Aufwendungen aus internen Leistungsbeziehungen	0,00	0	0	0	0	0
23	kalkulatorische Kosten	0,00	0	0	0	0	0
24	**Veranschlagtes kalkulatorisches Ergebnis (Saldo aus Nummern 21 bis 23)**	**0,00**	**0**	**0**	**0**	**0**	**0**
25	**Veranschlagter Nettoressourcenbedarf/-überschuss (Summe aus Nummern 20 und 24)**	**-3.637,24**	**-5.500**	**-5.500**	**0**	**0**	**0**

Gemeinde Hohberg **2026**

Teilhaushalt 5 Bauen, Infrastruktur, Bestattungswesen

Sachgebietsleitung
Herr Breig

Produktbereich	**56**	Umweltschutz
Unterprodukt	**56100600**	Konzeptionen zum Immissionsschutz (Luft, Lärm)

Teilfinanzhaushalt einschließlich Finanzplanung

Nr.		Ergebnis 2024 EUR	Ansatz 2025 EUR	Ansatz 2026 EUR	Verpflichtungsermächtigungen 2026 EUR	Planung 2027 EUR	Verpflichtungsermächtigungen 2019 EUR	Planung 2028 EUR	Planung 2029 EUR
		1	2	3	4	5	6	7	8
1	**Summe der Einzahlungen aus laufender Verwaltungstätigkeit (ohne außerordentliche zahlungswirksame Erträge aus Vermögensveräußerung)**	**0,00**	**0**	**0**	**0**	**0**	**0**	**0**	**0**
2	**Summe der Auszahlungen aus laufender Verwaltungstätigkeit**	**3.637,24**	**5.500**	**5.500**	**0**	**0**	**0**	**0**	**0**
3	**Anteiliger Zahlungsmittelüberschuss/-bedarf des Ergebnishaushalts (Saldo aus Nummern 1 und 2)**	**-3.637,24**	**-5.500**	**-5.500**	**0**	**0**	**0**	**0**	**0**
4	Einzahlungen aus Investitionszuwendungen	0,00	0	0	0	0	0	0	0
5	Einzahlungen aus Investitionsbeiträgen und ähnlichen Entgelten für Investitionstätigkeit	0,00	0	0	0	0	0	0	0
6	Einzahlungen aus der Veräußerung von Sachvermögen	0,00	0	0	0	0	0	0	0
7	Einzahlungen aus der Veräußerung von Finanzvermögen	0,00	0	0	0	0	0	0	0
8	Einzahlungen für sonstige Investitionstätigkeit	0,00	0	0	0	0	0	0	0
9	**Einzahlungen aus Investitionstätigkeit (Summe aus Nummern 4 bis 8)**	**0,00**	**0**	**0**	**0**	**0**	**0**	**0**	**0**
10	Auszahlungen für den Erwerb von Grundstücken und Gebäuden	0,00	0	0	0	0	0	0	0
11	Auszahlungen für Baumaßnahmen	0,00	0	0	0	0	0	0	0
12	Auszahlungen für den Erwerb von beweglichem Sachvermögen	0,00	0	0	0	0	0	0	0
13	Auszahlungen für den Erwerb von Finanzvermögen	0,00	0	0	0	0	0	0	0
14	Auszahlungen für Investitionsförderungsmaßnahmen	0,00	0	0	0	0	0	0	0
15	Auszahlungen für den Erwerb von immateriellen Vermögensgegenständen	0,00	0	0	0	0	0	0	0
16	**Auszahlungen aus Investitionstätigkeit (Summe aus Nummern 10 bis 15)**	**0,00**	**0**	**0**	**0**	**0**	**0**	**0**	**0**
17	**Anteiliger veranschlagter Finanzierungsmittelüberschuss/-bedarf aus Investitionstätigkeit (Saldo aus Nummern 9 und 16)**	**0,00**	**0**	**0**	**0**	**0**	**0**	**0**	**0**
18	**Anteiliger veranschlagter Finanzierungsmittelüberschuss/-bedarf (Saldo aus Nummern 3 und 17)**	**-3.637,24**	**-5.500**	**-5.500**	**0**	**0**	**0**	**0**	**0**

Gemeinde Hohberg **2026**

Teilhaushalt 5 Bauen, Infrastruktur, Bestattungswesen

Sachgebietsleitung
Herr Breig

Produktbereich	**56**	Umweltschutz
Produktgruppe	**5620**	Arbeitsschutz

Produktgruppenbeschreibung

Teilergebnishaushalt einschließlich Finanzplanung

Nr.		Ergebnis 2024 EUR	Ansatz 2025 EUR	Ansatz 2026 EUR	Planung 2027 EUR	Planung 2028 EUR	Planung 2029 EUR
		1	2	3	4	5	6
1	Steuern und ähnliche Abgaben	0,00	0	0	0	0	0
2	Zuweisungen und Zuwendungen, Umlagen	0,00	0	0	0	0	0
3	Aufgelöste Investitionszuwendungen und -beiträge	0,00	0	0	0	0	0
4	Sonstige Transfererträge	0,00	0	0	0	0	0
5	Entgelte für öffentliche Leistungen oder Einrichtungen	0,00	0	0	0	0	0
6	Sonstige privatrechtliche Leistungsentgelte	0,00	0	0	0	0	0
7	Kostenerstattungen und Kostenumlagen	0,00	0	0	0	0	0
8	Zinsen und ähnliche Erträge	0,00	0	0	0	0	0
9	Aktivierte Eigenleistungen und Bestandsveränderungen	0,00	0	0	0	0	0
10	Sonstige ordentliche Erträge	0,00	0	0	0	0	0
11	**Anteilige ordentliche Erträge (Summe aus Nummern 1 bis 10)**	**0,00**	**0**	**0**	**0**	**0**	**0**
12	Personalaufwendungen	0,00	0	0	0	0	0
13	Versorgungsaufwendungen	0,00	0	0	0	0	0
14	Aufwendungen für Sach- und Dienstleistungen	0,00	0	0	0	0	0
15	Abschreibungen	0,00	0	0	0	0	0
16	Zinsen und ähnliche Aufwendungen	0,00	0	0	0	0	0
17	Transferaufwendungen	0,00	0	0	0	0	0
18	Sonstige ordentliche Aufwendungen	0,00	0	0	0	0	0
19	**Anteilige ordentliche Aufwendungen (Summe aus Nummern 12 bis 18)**	**0,00**	**0**	**0**	**0**	**0**	**0**
20	**Anteiliges veranschlagtes ordentliches Ergebnis (Saldo aus Nummern 11 und 19)**	**0,00**	**0**	**0**	**0**	**0**	**0**
21	Erträge aus internen Leistungen	0,00	0	0	0	0	0
22	Aufwendungen aus internen Leistungen	0,00	0	0	0	0	0
23	kalkulatorische Kosten	0,00	0	0	0	0	0
24	**Veranschlagtes kalkulatorisches Ergebnis (Saldo aus Nummern 21 bis 23)**	**0,00**	**0**	**0**	**0**	**0**	**0**
25	**Veranschlagter Nettoressourcenbedarf/-überschuss (Summe aus Nummern 20 und 24)**	**0,00**	**0**	**0**	**0**	**0**	**0**

Gemeinde Hohberg **2026**

Teilhaushalt 5 Bauen, Infrastruktur, Bestattungswesen

Sachgebietsleitung
Herr Breig

Produktbereich	**56**	Umweltschutz
Produktgruppe	**5620**	Arbeitsschutz

Teilfinanzhaushalt einschließlich Finanzplanung

Nr.		Ergebnis 2024 EUR	Ansatz 2025 EUR	Ansatz 2026 EUR	Verpflichtungsermächtigungen 2026 EUR	Planung 2027 EUR	Verpflichtungsermächtigungen 2019 EUR	Planung 2028 EUR	Planung 2029 EUR
		1	2	3	4	5	6	7	8
1	**Summe der Einzahlungen aus laufender Verwaltungstätigkeit (ohne außerordentliche zahlungswirksame Erträge aus Vermögensveräußerung)**	**0,00**	**0**	**0**	**0**	**0**	**0**	**0**	**0**
2	**Summe der Auszahlungen aus laufender Verwaltungstätigkeit**	**0,00**	**0**	**0**	**0**	**0**	**0**	**0**	**0**
3	**Anteiliger Zahlungsmittelüberschuss/-bedarf des Ergebnishaushalts (Saldo aus Nummern 1 und 2)**	**0,00**	**0**	**0**	**0**	**0**	**0**	**0**	**0**
4	Einzahlungen aus Investitionszuwendungen	0,00	0	0	0	0	0	0	0
5	Einzahlungen aus Investitionsbeiträgen und ähnlichen Entgelten für Investitionstätigkeit	0,00	0	0	0	0	0	0	0
6	Einzahlungen aus der Veräußerung von Sachvermögen	0,00	0	0	0	0	0	0	0
7	Einzahlungen aus der Veräußerung von Finanzvermögen	0,00	0	0	0	0	0	0	0
8	Einzahlungen für sonstige Investitionstätigkeit	0,00	0	0	0	0	0	0	0
9	**Einzahlungen aus Investitionstätigkeit (Summe aus Nummern 4 bis 8)**	**0,00**	**0**	**0**	**0**	**0**	**0**	**0**	**0**
10	Auszahlungen für den Erwerb von Grundstücken und Gebäuden	0,00	0	0	0	0	0	0	0
11	Auszahlungen für Baumaßnahmen	0,00	0	0	0	0	0	0	0
12	Auszahlungen für den Erwerb von beweglichem Sachvermögen	0,00	0	0	0	0	0	0	0
13	Auszahlungen für den Erwerb von Finanzvermögen	0,00	0	0	0	0	0	0	0
14	Auszahlungen für Investitionsförderungsmaßnahmen	0,00	0	0	0	0	0	0	0
15	Auszahlungen für den Erwerb von immateriellen Vermögensgegenständen	0,00	0	0	0	0	0	0	0
16	**Auszahlungen aus Investitionstätigkeit (Summe aus Nummern 10 bis 15)**	**0,00**	**0**	**0**	**0**	**0**	**0**	**0**	**0**
17	**Anteiliger veranschlagter Finanzierungsmittelüberschuss/-bedarf aus Investitionstätigkeit (Saldo aus Nummern 9 und 16)**	**0,00**	**0**	**0**	**0**	**0**	**0**	**0**	**0**
18	**Anteiliger veranschlagter Finanzierungsmittelüberschuss/-bedarf (Saldo aus Nummern 3 und 17)**	**0,00**	**0**	**0**	**0**	**0**	**0**	**0**	**0**

Gemeinde Hohberg **2026**

Teilhaushalt 5 Bauen, Infrastruktur, Bestattungswesen

Sachgebietsleitung
Herr Breig

Produktbereich **56** Umweltschutz
Unterprodukt **56200100** Technischer Arbeitsschutz

Teilergebnishaushalt einschließlich Finanzplanung

Nr.		Ergebnis 2024 EUR	Ansatz 2025 EUR	Ansatz 2026 EUR	Planung 2027 EUR	Planung 2028 EUR	Planung 2029 EUR
		1	2	3	4	5	6
1	Steuern und ähnliche Abgaben	0,00	0	0	0	0	0
2	Zuweisungen und Zuwendungen, Umlagen	0,00	0	0	0	0	0
3	Aufgelöste Investitionszuwendungen und -beiträge	0,00	0	0	0	0	0
4	Sonstige Transfererträge	0,00	0	0	0	0	0
5	Entgelte für öffentliche Leistungen oder Einrichtungen	0,00	0	0	0	0	0
6	Sonstige privatrechtliche Leistungsentgelte	0,00	0	0	0	0	0
7	Kostenerstattungen und Kostenumlagen	0,00	0	0	0	0	0
8	Zinsen und ähnliche Erträge	0,00	0	0	0	0	0
9	Aktivierte Eigenleistungen und Bestandsveränderungen	0,00	0	0	0	0	0
10	Sonstige ordentliche Erträge	0,00	0	0	0	0	0
	56200100.35831100 Erträge aus der Auflösung oder Herabsetzung von Einzelwertberichtigungen auf Forderungen	0,00	0	0	0	0	0
	56200100.35910000 Andere sonstige ordentliche Erträge	0,00	0	0	0	0	0
11	**Anteilige ordentliche Erträge (Summe aus Nummern 1 bis 10)**	**0,00**	**0**	**0**	**0**	**0**	**0**
12	Personalaufwendungen	0,00	0	0	0	0	0
13	Versorgungsaufwendungen	0,00	0	0	0	0	0
14	Aufwendungen für Sach- und Dienstleistungen	0,00	0	0	0	0	0
15	Abschreibungen	0,00	0	0	0	0	0
	56200100.47220000 Abschreibungen auf Forderungen	0,00	0	0	0	0	0
	56200100.47222000 Abschreibungen auf Forderungen wegen Einzelwertberichtigung	0,00	0	0	0	0	0
16	Zinsen und ähnliche Aufwendungen	0,00	0	0	0	0	0
17	Transferaufwendungen	0,00	0	0	0	0	0
18	Sonstige ordentliche Aufwendungen	0,00	0	0	0	0	0
19	**Anteilige ordentliche Aufwendungen (Summe aus Nummern 12 bis 18)**	**0,00**	**0**	**0**	**0**	**0**	**0**
20	**Anteiliges veranschlagtes ordentliches Ergebnis (Saldo aus Nummern 11 und 19)**	**0,00**	**0**	**0**	**0**	**0**	**0**
21	Erträge aus internen Leistungen	0,00	0	0	0	0	0
	56200100.38110000 Erträge aus internen Leistungsbeziehungen	0,00	0	0	0	0	0
22	Aufwendungen aus internen Leistungen	0,00	0	0	0	0	0
	56200100.48110000 Aufwendungen aus internen Leistungsbeziehungen	0,00	0	0	0	0	0
23	kalkulatorische Kosten	0,00	0	0	0	0	0
24	**Veranschlagtes kalkulatorisches Ergebnis (Saldo aus Nummern 21 bis 23)**	**0,00**	**0**	**0**	**0**	**0**	**0**
25	**Veranschlagter Nettoressourcenbedarf/-überschuss (Summe aus Nummern 20 und 24)**	**0,00**	**0**	**0**	**0**	**0**	**0**

Gemeinde Hohberg **2026**

Teilhaushalt 5 Bauen, Infrastruktur, Bestattungswesen

Sachgebietsleitung
Herr Breig

Produktbereich **56** Umweltschutz
Unterprodukt **56200100** Technischer Arbeitsschutz

Teilfinanzhaushalt einschließlich Finanzplanung

Nr.		Ergebnis 2024 EUR	Ansatz 2025 EUR	Ansatz 2026 EUR	Verpflichtungsermächtigungen 2026 EUR	Planung 2027 EUR	Verpflichtungsermächtigungen 2019 EUR	Planung 2028 EUR	Planung 2029 EUR
		1	2	3	4	5	6	7	8
1	**Summe der Einzahlungen aus laufender Verwaltungstätigkeit (ohne außerordentliche zahlungswirksame Erträge aus Vermögensveräußerung)**	**0,00**	**0**	**0**	**0**	**0**	**0**	**0**	**0**
2	**Summe der Auszahlungen aus laufender Verwaltungstätigkeit**	**0,00**	**0**	**0**	**0**	**0**	**0**	**0**	**0**
3	**Anteiliger Zahlungsmittelüberschuss/-bedarf des Ergebnishaushalts (Saldo aus Nummern 1 und 2)**	**0,00**	**0**	**0**	**0**	**0**	**0**	**0**	**0**
4	Einzahlungen aus Investitionszuwendungen	0,00	0	0	0	0	0	0	0
5	Einzahlungen aus Investitionsbeiträgen und ähnlichen Entgelten für Investitionstätigkeit	0,00	0	0	0	0	0	0	0
6	Einzahlungen aus der Veräußerung von Sachvermögen	0,00	0	0	0	0	0	0	0
7	Einzahlungen aus der Veräußerung von Finanzvermögen	0,00	0	0	0	0	0	0	0
8	Einzahlungen für sonstige Investitionstätigkeit	0,00	0	0	0	0	0	0	0
9	**Einzahlungen aus Investitionstätigkeit (Summe aus Nummern 4 bis 8)**	**0,00**	**0**	**0**	**0**	**0**	**0**	**0**	**0**
10	Auszahlungen für den Erwerb von Grundstücken und Gebäuden	0,00	0	0	0	0	0	0	0
11	Auszahlungen für Baumaßnahmen	0,00	0	0	0	0	0	0	0
12	Auszahlungen für den Erwerb von beweglichem Sachvermögen	0,00	0	0	0	0	0	0	0
13	Auszahlungen für den Erwerb von Finanzvermögen	0,00	0	0	0	0	0	0	0
14	Auszahlungen für Investitionsförderungsmaßnahmen	0,00	0	0	0	0	0	0	0
15	Auszahlungen für den Erwerb von immateriellen Vermögensgegenständen	0,00	0	0	0	0	0	0	0
16	**Auszahlungen aus Investitionstätigkeit (Summe aus Nummern 10 bis 15)**	**0,00**	**0**	**0**	**0**	**0**	**0**	**0**	**0**
17	**Anteiliger veranschlagter Finanzierungsmittelüberschuss/-bedarf aus Investitionstätigkeit (Saldo aus Nummern 9 und 16)**	**0,00**	**0**	**0**	**0**	**0**	**0**	**0**	**0**
18	**Anteiliger veranschlagter Finanzierungsmittelüberschuss/-bedarf (Saldo aus Nummern 3 und 17)**	**0,00**	**0**	**0**	**0**	**0**	**0**	**0**	**0**

Gemeinde Hohberg **2026**

Teilhaushalt 6 Finanzen, Liegenschaften, Versorgung

Rechnungsamtsleitung
Herr Kaiser

Dem Teilhaushalt zugeordnete Produkte:

11140600 Repräsentation
11240100 Neu-, Um- und Erweiterungsbauten, Modernisierungen/ Sanierungen/Bauherrenleistungen und Beratungsleistungen
11240200 Gebäudebewirtschaftung (bebaute Grundstücke einschl. technische Anlagen; Energiemanagement)
11240210 Kreisstraße 10, Vereinsräume in der Gemeindehalle Diersburg
11240211 Sportplatzstraße 6, Vereinsheim SV Diersburg
11240212 Sportplatzstraße 15, Vereinsräume in der Grundschule Diersburg
11240213 Talstraße 7, Vereinsräume im Rathaus Diersburg
11240214 Waldrain 4, Vereinsräume im Feuerwehrhaus Diersburg
11240215 Talstraße 7, Mietwohnungen, Sitzungssaal im Rathaus Diersburg
11240216 Hintertal 10, Freizeitplatz und Vereins räume, Diersburg
11240217 Talstraße 7, Bauhofgebäude
11240220 Bürgstraße 13, Vereinsheim
11240221 Freiburger Straße 30, Bürgerhaus
11240222 Freiburger Straße 32, Verwaltungsgebäude Rathaus Hofweier
11240223 Freiburger Straße 32, Vereinsräume im Rathaus Hofweier
11240224 Freiburger Straße 32, Polizeiposten Hohberg
11240225 Brügelweg 1, Bauhofgebäude
11240226 Georg-Ehret-Straße 9, Wohngebäude
11240227 Dorfstraße 48, Ehemaliges Feuerwehr gerätehaus Hofweier
11240230 Bahnhofstraße 7, Vereinsheim
11240231 Hauptstraße 32, Mietwohngebäude
11240232 Hauptstraße 58, Vereinsheim
11240233 Hauptstraße 59, Heimburgerhaus
11240234 Hauptstr.63, Mietwohnungen, Sitzungssaal im Rathaus Niederschopfheim
11240235 Hauptstraße 63, Vereinsräume im Rathaus Niederschopfheim
11240236 Hauptstraße 63, Schuppen ehe. Stierstall Niederschopfheim
11240237 Deponiegelände Bauhof Gewann "Brenntenhau" Niederschopfheim
11240238 Hauptstraße 59, Ehemaliges Feuerwehr gerätehaus Niederschopfheim
11240239 Lindenstraße 1, Mietwohngebäude
11330000 Grundstücksmanagement
11330100 Abwicklung von Grundstücksgeschäften und Bestellung und Verwaltung von Erbbaurechten
11330400 Grundstückbewirtschaftung (Unbebaute Grundstücke)
12600100 Brandbekämpfung, Technische Hilfeleistung
28100100 Kulturförderung (sonstige Förderung, ohne Musikförderung)
31400723 Kommunale Anschlussunterbringung "Gasthaus", Dorfstraße 42, Hofweier
31400724 Kommunale Anschlussunterbringung "Wohnhaus", Dorfstraße 42a, Hofweier
31400725 Kommunale Anschlussunterbringung "Gästehaus", Dorfstraße 42b, Hofweier
51100500 Verbindliche Bauleitplanung
53000000 Ver- und Entsorgung
53100100 Bereitstellung und Lieferung von Strom
53100101 Öffentliche Ladestation Brügelweg 1, Hofweier
53200100 Bereitstellung und Lieferung von Erdgas
53300000 Wasserversorgung
55500100 Holzproduktion
55500200 Erhaltung und Förderung der ökologischen Funktion des Waldes
55500300 Erhaltung und Förderung der sozialen Funktion des Waldes
55500310 Waldhütte Kochbrunnenhütte Diersburg
55500311 Waldhütte Schöne Aussicht (Grillstelle) Am Geigenköpfle Diersburg
55500312 Waldhütte Am Vogelsteinbruch "Altes Waghäusle" Diersburg
55500320 Waldhütte Königswald Hofweier
55500321 Waldhütte Waldblockhütte Hofweier
55500330 Waldhütte Niederschopfheimer Hütte/ Handwerkerhütte Niederschopfheim
55500331 Waldhütte Langwald Niederschopfheim
55500332 Waldhütte Straßburgerwald Niederschopfheim
55510100 Verwaltungsverfahren zu Förder- und Ausgleichsleistungen
57100310 Zweckverband "Gewerbepark Raum Offenburg" (GRO)
57100400 Marketing und Akquisition
57300600 Wochenmärkten
57300700 Jahrmärkten und sonstigen Veranstaltungen
57300800 Festhallen und Festplätzen
57300830 Harmoniehalle Niederschopfheim
57300831 Festplatz Niederschopfheim
57300900 Kegelstube Diersburg
61200000 Sonstige allgemeine Finanzwirtschaft

Teilergebnishaushalt einschließlich Finanzplanung

Nr.		Ergebnis 2024 EUR	Ansatz 2025 EUR	Ansatz 2026 EUR	Planung 2027 EUR	Planung 2028 EUR	Planung 2029 EUR
		1	2	3	4	5	6
1	Steuern und ähnliche Abgaben	0,00	0	0	0	0	0
2	Zuweisungen und Zuwendungen, Umlagen	4.094,60	40.000	163.000	13.000	14.000	15.000
3	Aufgelöste Investitionszuwendungen und -beiträge	0,00	80.360	81.430	81.430	81.430	81.430

Gemeinde Hohberg **2026**

Teilhaushalt 6 Finanzen, Liegenschaften, Versorgung

Rechnungsamtsleitung
Herr Kaiser

Nr.		Ergebnis 2024 EUR	Ansatz 2025 EUR	Ansatz 2026 EUR	Planung 2027 EUR	Planung 2028 EUR	Planung 2029 EUR
		1	2	3	4	5	6
4	Sonstige Transfererträge	0,00	0	0	0	0	0
5	Entgelte für öffentliche Leistungen oder Einrichtungen	3.250,41	3.600	3.800	3.800	3.800	3.800
6	Sonstige privatrechtliche Leistungsentgelte	365.769,22	657.980	695.145	706.145	711.145	710.145
7	Kostenerstattungen und Kostenumlagen	15.306,90	64.400	65.100	66.100	67.400	68.100
8	Zinsen und ähnliche Erträge	0,00	0	0	0	0	0
9	Aktivierte Eigenleistungen und Bestandsveränderungen	0,00	0	0	0	0	0
10	Sonstige ordentliche Erträge	185.397,94	371.000	348.000	308.000	308.000	308.000
11	**Anteilige ordentliche Erträge (Summe aus Nummern 1 bis 10)**	**573.819,07**	**1.217.340**	**1.356.475**	**1.178.475**	**1.185.775**	**1.186.475**
12	Personalaufwendungen	597.274,58	601.000	643.380	646.125	649.625	658.965
13	Versorgungsaufwendungen	0,00	0	0	0	0	0
14	Aufwendungen für Sach- und Dienstleistungen	295.579,22	364.520	672.270	327.350	331.590	332.570
15	Abschreibungen	0,00	150.850	191.130	191.130	191.130	191.130
16	Zinsen und ähnliche Aufwendungen	18.372,82	47.700	25.000	20.250	15.700	10.150
17	Transferaufwendungen	11.744,50	12.500	12.300	12.300	12.300	12.300
18	Sonstige ordentliche Aufwendungen	111.514,15	149.905	150.370	76.870	76.870	76.870
19	**Anteilige ordentliche Aufwendungen (Summe aus Nummern 12 bis 18)**	**1.034.485,27**	**1.326.475**	**1.694.450**	**1.274.025**	**1.277.215**	**1.281.985**
20	**Anteiliges veranschlagtes ordentliches Ergebnis (Saldo aus Nummern 11 und 19)**	**-460.666,20**	**-109.135**	**-337.975**	**-95.550**	**-91.440**	**-95.510**
21	Erträge aus internen Leistungen	0,00	253.300	253.300	253.300	253.300	253.300
22	Aufwendungen aus internen Leistungen	0,00	126.310	126.310	126.310	126.310	126.310
23	kalkulatorische Kosten	0,00	0	0	0	0	0
24	**Veranschlagtes kalkulatorisches Ergebnis (Saldo aus Nummern 21 bis 23)**	**0,00**	**126.990**	**126.990**	**126.990**	**126.990**	**126.990**
25	**Veranschlagter Nettoressourcenbedarf/-überschuss (Summe aus Nummern 20 und 24)**	**-460.666,20**	**17.855**	**-210.985**	**31.440**	**35.550**	**31.480**

Gemeinde Hohberg **2026**

Teilhaushalt 6 Finanzen, Liegenschaften, Versorgung

Rechnungsamtsleitung
Herr Kaiser

Teilfinanzhaushalt einschließlich Finanzplanung

Nr.		Ergebnis 2024 EUR	Ansatz 2025 EUR	Ansatz 2026 EUR	Verpflichtungsermächtigungen 2026 EUR	Planung 2027 EUR	Verpflichtungsermächtigungen 2019 EUR	Planung 2028 EUR	Planung 2029 EUR
		1	2	3	4	5	6	7	8
1	**Summe der Einzahlungen aus laufender Verwaltungstätigkeit (ohne außerordentliche zahlungswirksame Erträge aus Vermögensveräußerung)**	**569.356,17**	**1.085.980**	**1.203.105**	**0**	**1.065.105**	**0**	**1.072.405**	**1.073.105**
2	**Summe der Auszahlungen aus laufender Verwaltungstätigkeit**	**1.050.018,92**	**1.175.625**	**1.498.370**	**0**	**1.081.405**	**0**	**1.083.555**	**1.088.285**
3	**Anteiliger Zahlungsmittelüberschuss/-bedarf des Ergebnishaushalts (Saldo aus Nummern 1 und 2)**	**-480.662,75**	**-89.645**	**-295.265**	**0**	**-16.300**	**0**	**-11.150**	**-15.180**
4	Einzahlungen aus Investitionszuwendungen	3.213,00	0	0	0	0	0	0	0
5	Einzahlungen aus Investitionsbeiträgen und ähnlichen Entgelten für Investitionstätigkeit	0,00	0	0	0	0	0	0	0
6	Einzahlungen aus der Veräußerung von Sachvermögen	164.665,98	100.000	100.000	0	731.000	0	1.096.000	0
7	Einzahlungen aus der Veräußerung von Finanzvermögen	0,00	0	0	0	0	0	0	0
8	Einzahlungen für sonstige Investitionstätigkeit	0,00	0	0	0	0	0	0	0
9	**Einzahlungen aus Investitionstätigkeit (Summe aus Nummern 4 bis 8)**	**167.878,98**	**100.000**	**100.000**	**0**	**731.000**	**0**	**1.096.000**	**0**
10	Auszahlungen für den Erwerb von Grundstücken und Gebäuden	63.140,83	1.779.000	460.000	0	478.000	0	10.000	10.000
11	Auszahlungen für Baumaßnahmen	54.834,11	25.000	0	0	0	0	0	0
12	Auszahlungen für den Erwerb von beweglichem Sachvermögen	14.646,06	11.000	2.000	0	2.000	0	2.000	2.000
13	Auszahlungen für den Erwerb von Finanzvermögen	0,00	0	0	0	0	0	0	0
14	Auszahlungen für Investitionsförderungsmaßnahmen	2.000,00	0	0	0	0	0	0	0
15	Auszahlungen für den Erwerb von immateriellen Vermögensgegenständen	0,00	0	0	0	0	0	0	0
16	**Auszahlungen aus Investitionstätigkeit (Summe aus Nummern 10 bis 15)**	**134.621,00**	**1.815.000**	**462.000**	**0**	**480.000**	**0**	**12.000**	**12.000**
17	**Anteiliger veranschlagter Finanzierungsmittelüberschuss/-bedarf aus Investitionstätigkeit (Saldo aus Nummern 9 und 16)**	**33.257,98**	**-1.715.000**	**-362.000**	**0**	**251.000**	**0**	**1.084.000**	**-12.000**
18	**Anteiliger veranschlagter Finanzierungsmittelüberschuss/-bedarf (Saldo aus Nummern 3 und 17)**	**-447.404,77**	**-1.804.645**	**-657.265**	**0**	**234.700**	**0**	**1.072.850**	**-27.180**

Gemeinde Hohberg **2026**

Teilhaushalt 6 Finanzen, Liegenschaften, Versorgung

Rechnungsamtsleitung
Herr Kaiser

Produktbereich **11** Innere Verwaltung
Produktgruppe **1124** Gebäudemanagement, Techn. Immobilienmanagement

Teilergebnishaushalt einschließlich Finanzplanung

Nr.		Ergebnis 2024 EUR	Ansatz 2025 EUR	Ansatz 2026 EUR	Planung 2027 EUR	Planung 2028 EUR	Planung 2029 EUR
		1	2	3	4	5	6
1	Steuern und ähnliche Abgaben	0,00	0	0	0	0	0
2	Zuweisungen und Zuwendungen, Umlagen	0,00	30.000	11.000	11.000	12.000	13.000
3	Aufgelöste Investitionszuwendungen und -beiträge	0,00	79.970	80.370	80.370	80.370	80.370
4	Sonstige Transfererträge	0,00	0	0	0	0	0
5	Entgelte für öffentliche Leistungen oder Einrichtungen	0,00	0	0	0	0	0
6	Sonstige privatrechtliche Leistungsentgelte	58.858,57	254.800	293.660	294.660	294.660	293.660
7	Kostenerstattungen und Kostenumlagen	0,00	50.000	51.000	52.000	53.300	54.000
8	Zinsen und ähnliche Erträge	0,00	0	0	0	0	0
9	Aktivierte Eigenleistungen und Bestandsveränderungen	0,00	0	0	0	0	0
10	Sonstige ordentliche Erträge	0,00	0	0	0	0	0
11	**Anteilige ordentliche Erträge (Summe aus Nummern 1 bis 10)**	**58.858,57**	**414.770**	**436.030**	**438.030**	**440.330**	**441.030**
12	Personalaufwendungen	230.698,79	279.430	323.295	364.755	368.229	374.253
13	Versorgungsaufwendungen	0,00	0	0	0	0	0
14	Aufwendungen für Sach- und Dienstleistungen	178.295,22	238.030	197.510	166.330	166.510	165.430
15	Abschreibungen	0,00	139.230	143.650	143.650	143.650	143.650
16	Zinsen und ähnliche Aufwendungen	0,00	0	0	0	0	0
17	Transferaufwendungen	0,00	0	0	0	0	0
18	Sonstige ordentliche Aufwendungen	80.760,58	107.680	99.920	27.920	27.920	27.920
19	**Anteilige ordentliche Aufwendungen (Summe aus Nummern 12 bis 18)**	**489.754,59**	**764.370**	**764.375**	**702.655**	**706.309**	**711.253**
20	**Anteiliges veranschlagtes ordentliches Ergebnis (Saldo aus Nummern 11 und 19)**	**-430.896,02**	**-349.600**	**-328.345**	**-264.625**	**-265.979**	**-270.223**
21	Erträge aus internen Leistungen	0,00	235.890	235.890	235.890	235.890	235.890
22	Aufwendungen aus internen Leistungen	0,00	22.730	22.730	22.730	22.730	22.730
23	kalkulatorische Kosten	0,00	0	0	0	0	0
24	**Veranschlagtes kalkulatorisches Ergebnis (Saldo aus Nummern 21 bis 23)**	**0,00**	**213.160**	**213.160**	**213.160**	**213.160**	**213.160**
25	**Veranschlagter Nettoressourcenbedarf/-überschuss (Summe aus Nummern 20 und 24)**	**-430.896,02**	**-136.440**	**-115.185**	**-51.465**	**-52.819**	**-57.063**

Gemeinde Hohberg **2026**

Teilhaushalt 6 Finanzen, Liegenschaften, Versorgung

Rechnungsamtsleitung
Herr Kaiser

Produktbereich **11** Innere Verwaltung
Produktgruppe **1124** Gebäudemanagement, Techn. Immobilienmanagement

Teilfinanzhaushalt einschließlich Finanzplanung

Nr.		Ergebnis 2024 EUR	Ansatz 2025 EUR	Ansatz 2026 EUR	Verpflichtungsermächtigungen 2026 EUR	Planung 2027 EUR	Verpflichtungsermächtigungen 2019 EUR	Planung 2028 EUR	Planung 2029 EUR
		1	2	3	4	5	6	7	8
1	**Summe der Einzahlungen aus laufender Verwaltungstätigkeit (ohne außerordentliche zahlungswirksame Erträge aus Vermögensveräußerung)**	**60.238,02**	**334.800**	**355.660**	**0**	**357.660**	**0**	**359.960**	**360.660**
2	**Summe der Auszahlungen aus laufender Verwaltungstätigkeit**	**521.625,06**	**625.140**	**620.725**	**0**	**559.005**	**0**	**562.659**	**567.603**
3	**Anteiliger Zahlungsmittelüberschuss/-bedarf des Ergebnishaushalts (Saldo aus Nummern 1 und 2)**	**-461.387,04**	**-290.340**	**-265.065**	**0**	**-201.345**	**0**	**-202.699**	**-206.943**
4	Einzahlungen aus Investitionszuwendungen	3.213,00	0	0	0	0	0	0	0
5	Einzahlungen aus Investitionsbeiträgen und ähnlichen Entgelten für Investitionstätigkeit	0,00	0	0	0	0	0	0	0
6	Einzahlungen aus der Veräußerung von Sachvermögen	0,00	0	0	0	0	0	0	0
7	Einzahlungen aus der Veräußerung von Finanzvermögen	0,00	0	0	0	0	0	0	0
8	Einzahlungen für sonstige Investitionstätigkeit	0,00	0	0	0	0	0	0	0
9	**Einzahlungen aus Investitionstätigkeit (Summe aus Nummern 4 bis 8)**	**3.213,00**	**0**	**0**	**0**	**0**	**0**	**0**	**0**
10	Auszahlungen für den Erwerb von Grundstücken und Gebäuden	0,00	0	0	0	0	0	0	0
11	Auszahlungen für Baumaßnahmen	54.834,11	25.000	0	0	0	0	0	0
12	Auszahlungen für den Erwerb von beweglichem Sachvermögen	12.652,45	3.000	0	0	0	0	0	0
13	Auszahlungen für den Erwerb von Finanzvermögen	0,00	0	0	0	0	0	0	0
14	Auszahlungen für Investitionsförderungsmaßnahmen	0,00	0	0	0	0	0	0	0
15	Auszahlungen für den Erwerb von immateriellen Vermögensgegenständen	0,00	0	0	0	0	0	0	0
16	**Auszahlungen aus Investitionstätigkeit (Summe aus Nummern 10 bis 15)**	**67.486,56**	**28.000**	**0**	**0**	**0**	**0**	**0**	**0**
17	**Anteiliger veranschlagter Finanzierungsmittelüberschuss/-bedarf aus Investitionstätigkeit (Saldo aus Nummern 9 und 16)**	**-64.273,56**	**-28.000**	**0**	**0**	**0**	**0**	**0**	**0**
18	**Anteiliger veranschlagter Finanzierungsmittelüberschuss/-bedarf (Saldo aus Nummern 3 und 17)**	**-525.660,60**	**-318.340**	**-265.065**	**0**	**-201.345**	**0**	**-202.699**	**-206.943**

Gemeinde Hohberg **2026**

Teilhaushalt 6 Finanzen, Liegenschaften, Versorgung

Rechnungsamtsleitung
Herr Kaiser

Produktbereich **11** Innere Verwaltung
Unterprodukt **11240100** Neu-, Um- und Erweiterungsbauten, Modernisierungen/ Sanierungen/Bauherrenleistungen und Beratungsleistungen

Teilergebnishaushalt einschließlich Finanzplanung

Nr.		Ergebnis 2024 EUR	Ansatz 2025 EUR	Ansatz 2026 EUR	Planung 2027 EUR	Planung 2028 EUR	Planung 2029 EUR
		1	2	3	4	5	6
1	Steuern und ähnliche Abgaben	0,00	0	0	0	0	0
2	Zuweisungen und Zuwendungen, Umlagen	0,00	30.000	11.000	11.000	12.000	13.000
	11240100.31410000 Zuweisungen und Zuschüsse für laufende Zwecke vom Land						
	Erläuterungen:						
	Zuschuss Kommunale Wärmeplanung verteilt auf die Jahre 2026 bis 2029 mit insgesamt 47.429,84 €	0,00	30.000	11.000	11.000	12.000	13.000
3	Aufgelöste Investitionszuwendungen und -beiträge	0,00	0	0	0	0	0
4	Sonstige Transfererträge	0,00	0	0	0	0	0
5	Entgelte für öffentliche Leistungen oder Einrichtungen	0,00	0	0	0	0	0
	11240100.33110000 Verwaltungsgebühren	0,00	0	0	0	0	0
6	Sonstige privatrechtliche Leistungsentgelte	0,00	0	0	0	0	0
	11240100.34610000 Sonstige privatrechtliche Leistungsentgelte	0,00	0	0	0	0	0
7	Kostenerstattungen und Kostenumlagen	0,00	50.000	51.000	52.000	53.000	54.000
	11240100.34850000 Erträge aus Kostenerstattungen , Kostenumlagen von verbundenen Unternehmen, Beteiligungen und Sondervermögen						
	Erläuterungen:						
	Verwaltungskostenerstattung von EB Wasserversorgung und Abwasserbeseitigung Hohberg	0,00	50.000	51.000	52.000	53.000	54.000
8	Zinsen und ähnliche Erträge	0,00	0	0	0	0	0
9	Aktivierte Eigenleistungen und Bestandsveränderungen	0,00	0	0	0	0	0
10	Sonstige ordentliche Erträge	0,00	0	0	0	0	0
	11240100.35831100 Erträge aus der Auflösung oder Herabsetzung von Einzelwertberichtigungen auf Forderungen	0,00	0	0	0	0	0
	11240100.35910000 Andere sonstige ordentliche Erträge	0,00	0	0	0	0	0
11	**Anteilige ordentliche Erträge (Summe aus Nummern 1 bis 10)**	**0,00**	**80.000**	**62.000**	**63.000**	**65.000**	**67.000**
12	Personalaufwendungen	153.904,31	157.040	193.714	231.936	235.008	237.700
	11240100.40110000 Dienstaufwendungen Beamte	76.444,76	40.350	58.718	88.302	90.242	90.242
	11240100.40120000 Dienstaufwendungen Arbeitnehmer	59.611,06	60.810	66.725	63.051	63.051	64.923
	11240100.40210000 Beiträge zu Versorgungskassen Beamte	0,00	27.420	35.576	47.758	48.776	48.776
	11240100.40220000 Beiträge zu Versorgungskassen Arbeitnehmer	5.484,82	7.990	8.819	8.334	8.334	8.581
	11240100.40310000 Beiträge zur gesetzlichen Sozialversicherung Beamte	0,00	0	0	0	0	0
	11240100.40320000 Beiträge zur gesetzlichen Sozialversicherung Arbeitnehmer	12.720,07	18.100	20.422	19.297	19.297	19.870
	11240100.40410000 Beihilfen und Unterstützungsleistungen für Bedienstete	-356,40	2.370	3.454	5.194	5.308	5.308
13	Versorgungsaufwendungen	0,00	0	0	0	0	0
14	Aufwendungen für Sach- und Dienstleistungen	0,00	0	0	0	0	0
	11240100.42110000 Unterhaltung der Grundstücke und baulichen Anlagen	0,00	0	0	0	0	0
	11240100.42210000 Unterhaltung des beweglichen Vermögens	0,00	0	0	0	0	0
	11240100.42220000 Erwerb von geringwertigen Vermögensgegenständen, sofern nicht in speziellerem Konto zu verbuchen	0,00	0	0	0	0	0
	11240100.42710000 Besondere Verwaltungs- und Betriebsaufwendungen	0,00	0	0	0	0	0
15	Abschreibungen	0,00	0	0	0	0	0
	11240100.47110000 Abschreibungen auf immaterielle Vermögensgegenstände und	0,00	0	0	0	0	0
	11240100.47220000 Abschreibungen auf Forderungen	0,00	0	0	0	0	0

Gemeinde Hohberg **2026**

Teilhaushalt 6 Finanzen, Liegenschaften, Versorgung

Rechnungsamtsleitung
Herr Kaiser

Produktbereich **11** Innere Verwaltung
Unterprodukt **11240100** Neu-, Um- und Erweiterungsbauten, Modernisierungen/ Sanierungen/Bauherrenleistungen und Beratungsleistungen

Nr.		Ergebnis 2024 EUR	Ansatz 2025 EUR	Ansatz 2026 EUR	Planung 2027 EUR	Planung 2028 EUR	Planung 2029 EUR
		1	2	3	4	5	6
	11240100.47222000 Abschreibungen auf Forderungen wegen Einzelwertberichtigung	0,00	0	0	0	0	0
16	Zinsen und ähnliche Aufwendungen	0,00	0	0	0	0	0
17	Transferaufwendungen	0,00	0	0	0	0	0
18	Sonstige ordentliche Aufwendungen	78.921,16	105.000	92.300	20.300	20.300	20.300
	11240100.44290000 Sonstige Aufwendungen für die Inanspruchnahme von Rechten und Diensten						
	Erläuterungen:						
	Kommunale Wärmeplanung	0,00	38.000	38.000	0	0	0
	11240100.44310000 Geschäftsaufwendungen						
	Erläuterungen:						
	Rechtsanwaltsaufwendungen						
	2026						
	10.000 € Allgemein						
	5.000 € Südzubringer						
	10.000 € Anbau Gemeinschaftsschule Hohberg Trakt I						
	12.000 € Neubau Gemeinschaftsschule Hohberg Trakt II						
	5.000 € Deutsche Bahn						
	12.000 € Bauleitplanung Sondergebiet "Einzelhandel und Sportanlagen"						
	2027 bis 2029						
	20.000 € Allgemein	78.921,16	67.000	54.000	20.000	20.000	20.000
	11240100.44310300 Post- und Telekommunikationsdienstleistungen	0,00	0	300	300	300	300
19	**Anteilige ordentliche Aufwendungen (Summe aus Nummern 12 bis 18)**	**232.825,47**	**262.040**	**286.014**	**252.236**	**255.308**	**258.000**
20	**Anteiliges veranschlagtes ordentliches Ergebnis (Saldo aus Nummern 11 und 19)**	**-232.825,47**	**-182.040**	**-224.014**	**-189.236**	**-190.308**	**-191.000**
21	Erträge aus internen Leistungen	0,00	112.780	112.780	112.780	112.780	112.780
	11240100.38110000 Erträge aus internen Leistungsbeziehungen	0,00	112.780	112.780	112.780	112.780	112.780
22	Aufwendungen aus internen Leistungen	0,00	0	0	0	0	0
	11240100.48110000 Aufwendungen aus internen Leistungsbeziehungen	0,00	0	0	0	0	0
23	kalkulatorische Kosten	0,00	0	0	0	0	0
24	**Veranschlagtes kalkulatorisches Ergebnis (Saldo aus Nummern 21 bis 23)**	**0,00**	**112.780**	**112.780**	**112.780**	**112.780**	**112.780**
25	**Veranschlagter Nettoressourcenbedarf/-überschuss (Summe aus Nummern 20 und 24)**	**-232.825,47**	**-69.260**	**-111.234**	**-76.456**	**-77.528**	**-78.220**

Gemeinde Hohberg **2026**

Teilhaushalt 6 Finanzen, Liegenschaften, Versorgung

Rechnungsamtsleitung
Herr Kaiser

Produktbereich	**11**	Innere Verwaltung
Unterprodukt	**11240100**	Neu-, Um- und Erweiterungsbauten, Modernisierungen/ Sanierungen/Bauherrenleistungen und Beratungsleistungen

Teilfinanzhaushalt einschließlich Finanzplanung

Nr.		Ergebnis 2024 EUR	Ansatz 2025 EUR	Ansatz 2026 EUR	Verpflichtungsermächtigungen 2026 EUR	Planung 2027 EUR	Verpflichtungsermächtigungen 2019 EUR	Planung 2028 EUR	Planung 2029 EUR
		1	2	3	4	5	6	7	8
1	**Summe der Einzahlungen aus laufender Verwaltungstätigkeit (ohne außerordentliche zahlungswirksame Erträge aus Vermögensveräußerung)**	**0,00**	**80.000**	**62.000**	**0**	**63.000**	**0**	**65.000**	**67.000**
2	**Summe der Auszahlungen aus laufender Verwaltungstätigkeit**	**251.460,73**	**262.040**	**286.014**	**0**	**252.236**	**0**	**255.308**	**258.000**
3	**Anteiliger Zahlungsmittelüberschuss/-bedarf des Ergebnishaushalts (Saldo aus Nummern 1 und 2)**	**-251.460,73**	**-182.040**	**-224.014**	**0**	**-189.236**	**0**	**-190.308**	**-191.000**
4	Einzahlungen aus Investitionszuwendungen	0,00	0	0	0	0	0	0	0
5	Einzahlungen aus Investitionsbeiträgen und ähnlichen Entgelten für Investitionstätigkeit	0,00	0	0	0	0	0	0	0
6	Einzahlungen aus der Veräußerung von Sachvermögen	0,00	0	0	0	0	0	0	0
7	Einzahlungen aus der Veräußerung von Finanzvermögen	0,00	0	0	0	0	0	0	0
8	Einzahlungen für sonstige Investitionstätigkeit	0,00	0	0	0	0	0	0	0
9	**Einzahlungen aus Investitionstätigkeit (Summe aus Nummern 4 bis 8)**	**0,00**	**0**	**0**	**0**	**0**	**0**	**0**	**0**
10	Auszahlungen für den Erwerb von Grundstücken und Gebäuden	0,00	0	0	0	0	0	0	0
11	Auszahlungen für Baumaßnahmen	0,00	0	0	0	0	0	0	0
12	Auszahlungen für den Erwerb von beweglichem Sachvermögen	0,00	0	0	0	0	0	0	0
13	Auszahlungen für den Erwerb von Finanzvermögen	0,00	0	0	0	0	0	0	0
14	Auszahlungen für Investitionsförderungsmaßnahmen	0,00	0	0	0	0	0	0	0
15	Auszahlungen für den Erwerb von immateriellen Vermögensgegenständen	0,00	0	0	0	0	0	0	0
16	**Auszahlungen aus Investitionstätigkeit (Summe aus Nummern 10 bis 15)**	**0,00**	**0**	**0**	**0**	**0**	**0**	**0**	**0**
17	**Anteiliger veranschlagter Finanzierungsmittelüberschuss/-bedarf aus Investitionstätigkeit (Saldo aus Nummern 9 und 16)**	**0,00**	**0**	**0**	**0**	**0**	**0**	**0**	**0**
18	**Anteiliger veranschlagter Finanzierungsmittelüberschuss/-bedarf (Saldo aus Nummern 3 und 17)**	**-251.460,73**	**-182.040**	**-224.014**	**0**	**-189.236**	**0**	**-190.308**	**-191.000**

Gemeinde Hohberg **2026**

Teilhaushalt 6 Finanzen, Liegenschaften, Versorgung

Rechnungsamtsleitung
Herr Kaiser

Produktbereich **11** Innere Verwaltung
Unterprodukt **11240200** Gebäudebewirtschaftung (bebaute Grundstücke einschl. technische Anlagen; Energiemanagement)

Teilergebnishaushalt einschließlich Finanzplanung

Nr.		Ergebnis 2024 EUR	Ansatz 2025 EUR	Ansatz 2026 EUR	Planung 2027 EUR	Planung 2028 EUR	Planung 2029 EUR
		1	2	3	4	5	6
1	Steuern und ähnliche Abgaben	0,00	0	0	0	0	0
2	Zuweisungen und Zuwendungen, Umlagen	0,00	0	0	0	0	0
3	Aufgelöste Investitionszuwendungen und -beiträge	0,00	0	0	0	0	0
	11240200.31610000 Erträge aus der Auflösung von Sonderposten aus Zuwendungen	0,00	0	0	0	0	0
4	Sonstige Transfererträge	0,00	0	0	0	0	0
5	Entgelte für öffentliche Leistungen oder Einrichtungen	0,00	0	0	0	0	0
6	Sonstige privatrechtliche Leistungsentgelte	0,00	0	0	0	0	0
	11240200.34110000 Mieten und Pachten	0,00	0	0	0	0	0
	11240200.34610000 Sonstige privatrechtliche Leistungsentgelte	0,00	0	0	0	0	0
7	Kostenerstattungen und Kostenumlagen	0,00	0	0	0	0	0
	11240200.34810000 Erträge aus Kostenerstattungen , Kostenumlagen vom Land	0,00	0	0	0	0	0
	11240200.34850000 Erträge aus Kostenerstattungen , Kostenumlagen von verbundenen Unternehmen, Beteiligungen und Sondervermögen	0,00	0	0	0	0	0
	11240200.34880000 Erträge aus Kostenerstattungen , Kostenumlagen von übrigen Bereichen	0,00	0	0	0	0	0
8	Zinsen und ähnliche Erträge	0,00	0	0	0	0	0
9	Aktivierte Eigenleistungen und Bestandsveränderungen	0,00	0	0	0	0	0
10	Sonstige ordentliche Erträge	0,00	0	0	0	0	0
	11240200.35810000 Erträge aus Zuschreibungen	0,00	0	0	0	0	0
	11240200.35831100 Erträge aus der Auflösung oder Herabsetzung von Einzelwertberichtigungen auf Forderungen	0,00	0	0	0	0	0
	11240200.35910000 Andere sonstige ordentliche Erträge	0,00	0	0	0	0	0
11	**Anteilige ordentliche Erträge (Summe aus Nummern 1 bis 10)**	**0,00**	**0**	**0**	**0**	**0**	**0**
12	Personalaufwendungen	36.561,23	52.090	61.193	62.407	62.809	64.059
	11240200.40110000 Dienstaufwendungen Beamte	6.238,42	11.030	11.761	11.761	12.000	12.000
	11240200.40120000 Dienstaufwendungen Arbeitnehmer	23.227,14	23.200	28.529	29.373	29.373	30.242
	11240200.40210000 Beiträge zu Versorgungskassen Beamte	0,00	7.250	7.709	7.709	7.858	7.858
	11240200.40220000 Beiträge zu Versorgungskassen Arbeitnehmer	2.104,47	3.050	3.771	3.882	3.882	3.997
	11240200.40310000 Beiträge zur gesetzlichen Sozialversicherung Beamte	0,00	0	0	0	0	0
	11240200.40320000 Beiträge zur gesetzlichen Sozialversicherung Arbeitnehmer	5.017,60	6.910	8.731	8.990	8.990	9.256
	11240200.40410000 Beihilfen und Unterstützungsleistungen für Bedienstete	-26,40	650	692	692	706	706
13	Versorgungsaufwendungen	0,00	0	0	0	0	0
14	Aufwendungen für Sach- und Dienstleistungen	0,00	0	0	0	0	0
	11240200.42110000 Unterhaltung der Grundstücke und baulichen Anlagen	0,00	0	0	0	0	0
	11240200.42210000 Unterhaltung des beweglichen Vermögens	0,00	0	0	0	0	0
	11240200.42220000 Erwerb von geringwertigen Vermögensgegenständen, sofern nicht in speziellerem Konto zu verbuchen	0,00	0	0	0	0	0
	11240200.42400000 Bewirtschaftung der Grundstücke und baulichen Anlagen	0,00	0	0	0	0	0
	11240200.42410100 Aufwendungen für Energie	0,00	0	0	0	0	0
	11240200.42410200 Aufwand für Abfallbeseitigung	0,00	0	0	0	0	0
	11240200.42410300 Aufwand für Abwasserbeseitigung und Wasserversorgung	0,00	0	0	0	0	0
	11240200.42410400 Aufwand für Gebäudereinigung	0,00	0	0	0	0	0
	11240200.42410500 Aufwand für gebäudebezogene Versicherungen	0,00	0	0	0	0	0

Gemeinde Hohberg **2026**

Teilhaushalt 6 Finanzen, Liegenschaften, Versorgung

Rechnungsamtsleitung
Herr Kaiser

Produktbereich **11** Innere Verwaltung
Unterprodukt **11240200** Gebäudebewirtschaftung (bebaute Grundstücke einschl. technische Anlagen; Energiemanagement)

Nr.		Ergebnis 2024 EUR	Ansatz 2025 EUR	Ansatz 2026 EUR	Planung 2027 EUR	Planung 2028 EUR	Planung 2029 EUR
		1	2	3	4	5	6
	11240200.42410700 Sonstige Bewirtschaftung der Grundstücke und baulichen Anlagen	0,00	0	0	0	0	0
	11240200.42410800 Aufwand für Schornsteinfeger	0,00	0	0	0	0	0
	11240200.42410900 Aufwand für Reinigungsmittel	0,00	0	0	0	0	0
	11240200.42610000 Dienst- und Schutzkleidung, persönliche Ausrüstungsgegenstände	0,00	0	0	0	0	0
	11240200.42610100 Aus- und Fortbildung, Umschulung	0,00	0	0	0	0	0
15	Abschreibungen	0,00	60	0	0	0	0
	11240200.47110000 Abschreibungen auf immaterielle Vermögensgegenstände und	0,00	60	0	0	0	0
	11240200.47220000 Abschreibungen auf Forderungen	0,00	0	0	0	0	0
	11240200.47222000 Abschreibungen auf Forderungen wegen Einzelwertberichtigung	0,00	0	0	0	0	0
16	Zinsen und ähnliche Aufwendungen	0,00	0	0	0	0	0
17	Transferaufwendungen	0,00	0	0	0	0	0
18	Sonstige ordentliche Aufwendungen	90,00	150	150	150	150	150
	11240200.44290000 Sonstige Aufwendungen für die Inanspruchnahme von Rechten und Diensten						
	Erläuterungen:						
	Mitgliedsbeitrag Deutscher Mieterbund e.V.	90,00	100	100	100	100	100
	11240200.44311000 Reisekosten ohne Umsatzsteuer	0,00	50	50	50	50	50
	11240200.44410000 Betriebliche Steueraufwendungen	0,00	0	0	0	0	0
19	**Anteilige ordentliche Aufwendungen (Summe aus Nummern 12 bis 18)**	**36.651,23**	**52.300**	**61.343**	**62.557**	**62.959**	**64.209**
20	**Anteiliges veranschlagtes ordentliches Ergebnis (Saldo aus Nummern 11 und 19)**	**-36.651,23**	**-52.300**	**-61.343**	**-62.557**	**-62.959**	**-64.209**
21	Erträge aus internen Leistungen	0,00	36.660	36.660	36.660	36.660	36.660
	11240200.38110000 Erträge aus internen Leistungsbeziehungen	0,00	36.660	36.660	36.660	36.660	36.660
22	Aufwendungen aus internen Leistungen	0,00	0	0	0	0	0
	11240200.48110000 Aufwendungen aus internen Leistungsbeziehungen	0,00	0	0	0	0	0
23	kalkulatorische Kosten	0,00	0	0	0	0	0
24	**Veranschlagtes kalkulatorisches Ergebnis (Saldo aus Nummern 21 bis 23)**	**0,00**	**36.660**	**36.660**	**36.660**	**36.660**	**36.660**
25	**Veranschlagter Nettoressourcenbedarf/-überschuss (Summe aus Nummern 20 und 24)**	**-36.651,23**	**-15.640**	**-24.683**	**-25.897**	**-26.299**	**-27.549**

Gemeinde Hohberg **2026**

Teilhaushalt 6 Finanzen, Liegenschaften, Versorgung

Rechnungsamtsleitung
Herr Kaiser

Produktbereich **11** Innere Verwaltung
Unterprodukt **11240200** Gebäudebewirtschaftung (bebaute Grundstücke einschl. technische Anlagen; Energiemanagement)

Teilfinanzhaushalt einschließlich Finanzplanung

Nr.		Ergebnis 2024 EUR	Ansatz 2025 EUR	Ansatz 2026 EUR	Verpflichtungsermächtigungen 2026 EUR	Planung 2027 EUR	Verpflichtungsermächtigungen 2019 EUR	Planung 2028 EUR	Planung 2029 EUR
		1	2	3	4	5	6	7	8
1	**Summe der Einzahlungen aus laufender Verwaltungstätigkeit (ohne außerordentliche zahlungswirksame Erträge aus Vermögensveräußerung)**	**0,00**	**0**	**0**	**0**	**0**	**0**	**0**	**0**
2	**Summe der Auszahlungen aus laufender Verwaltungstätigkeit**	**39.739,03**	**52.240**	**61.343**	**0**	**62.557**	**0**	**62.959**	**64.209**
3	**Anteiliger Zahlungsmittelüberschuss/-bedarf des Ergebnishaushalts (Saldo aus Nummern 1 und 2)**	**-39.739,03**	**-52.240**	**-61.343**	**0**	**-62.557**	**0**	**-62.959**	**-64.209**
4	Einzahlungen aus Investitionszuwendungen	0,00	0	0	0	0	0	0	0
5	Einzahlungen aus Investitionsbeiträgen und ähnlichen Entgelten für Investitionstätigkeit	0,00	0	0	0	0	0	0	0
6	Einzahlungen aus der Veräußerung von Sachvermögen	0,00	0	0	0	0	0	0	0
	11240200.68210000 Einzahlungen aus der Veräußerung von Grundstücken und Gebäuden	0,00	0	0	0	0	0	0	0
7	Einzahlungen aus der Veräußerung von Finanzvermögen	0,00	0	0	0	0	0	0	0
8	Einzahlungen für sonstige Investitionstätigkeit	0,00	0	0	0	0	0	0	0
9	**Einzahlungen aus Investitionstätigkeit (Summe aus Nummern 4 bis 8)**	**0,00**	**0**	**0**	**0**	**0**	**0**	**0**	**0**
10	Auszahlungen für den Erwerb von Grundstücken und Gebäuden	0,00	0	0	0	0	0	0	0
11	Auszahlungen für Baumaßnahmen	0,00	0	0	0	0	0	0	0
	11240200.78710000 Auszahlungen für Hochbaumaßnahmen	0,00	0	0	0	0	0	0	0
12	Auszahlungen für den Erwerb von beweglichem Sachvermögen	0,00	0	0	0	0	0	0	0
	11240200.78312000 Auszahlungen für den Erwerb von beweglichen Vermögensgegenständen oberhalb der Wertgrenze nach § 38 Abs. 4 GemHVO	0,00	0	0	0	0	0	0	0
13	Auszahlungen für den Erwerb von Finanzvermögen	0,00	0	0	0	0	0	0	0
14	Auszahlungen für Investitionsförderungsmaßnahmen	0,00	0	0	0	0	0	0	0
15	Auszahlungen für den Erwerb von immateriellen Vermögensgegenständen	0,00	0	0	0	0	0	0	0
16	**Auszahlungen aus Investitionstätigkeit (Summe aus Nummern 10 bis 15)**	**0,00**	**0**	**0**	**0**	**0**	**0**	**0**	**0**
17	**Anteiliger veranschlagter Finanzierungsmittelüberschuss/-bedarf aus Investitionstätigkeit (Saldo aus Nummern 9 und 16)**	**0,00**	**0**	**0**	**0**	**0**	**0**	**0**	**0**
18	**Anteiliger veranschlagter Finanzierungsmittelüberschuss/-bedarf (Saldo aus Nummern 3 und 17)**	**-39.739,03**	**-52.240**	**-61.343**	**0**	**-62.557**	**0**	**-62.959**	**-64.209**

Gemeinde Hohberg **2026**

Teilhaushalt 6 Finanzen, Liegenschaften, Versorgung

Rechnungsamtsleitung
Herr Kaiser

Produktbereich	**11**	Innere Verwaltung
Unterprodukt	**11240210**	Kreisstraße 10, Vereinsräume in der Gemeindehalle Diersburg

Teilergebnishaushalt einschließlich Finanzplanung

Nr.		Ergebnis 2024 EUR	Ansatz 2025 EUR	Ansatz 2026 EUR	Planung 2027 EUR	Planung 2028 EUR	Planung 2029 EUR
		1	2	3	4	5	6
1	Steuern und ähnliche Abgaben	0,00	0	0	0	0	0
2	Zuweisungen und Zuwendungen, Umlagen	0,00	0	0	0	0	0
3	Aufgelöste Investitionszuwendungen und -beiträge	0,00	0	0	0	0	0
	11240210.31610000 Erträge aus der Auflösung von Sonderposten aus Zuwendungen	0,00	0	0	0	0	0
4	Sonstige Transfererträge	0,00	0	0	0	0	0
5	Entgelte für öffentliche Leistungen oder Einrichtungen	0,00	0	0	0	0	0
6	Sonstige privatrechtliche Leistungsentgelte	683,03	8.600	14.700	14.700	14.700	14.700
	11240210.34110000 Mieten und Pachten	0,00	0	0	0	0	0
	11240210.34110100 Mieterträge Erläuterungen: Erträge aus Mietverrechnung (entsprechender Aufwand als Mietzuschuss an Nutzende)	0,00	8.000	14.000	14.000	14.000	14.000
	11240210.34110150 Nebenkosten aus Mieterträgen	683,03	600	700	700	700	700
	11240210.34110200 Pachterträge	0,00	0	0	0	0	0
	11240210.34150000 Nebenkostenanteil aus Mieterträgen	0,00	0	0	0	0	0
	11240210.34610000 Sonstige privatrechtliche Leistungsentgelte	0,00	0	0	0	0	0
7	Kostenerstattungen und Kostenumlagen	0,00	0	0	0	0	0
8	Zinsen und ähnliche Erträge	0,00	0	0	0	0	0
9	Aktivierte Eigenleistungen und Bestandsveränderungen	0,00	0	0	0	0	0
10	Sonstige ordentliche Erträge	0,00	0	0	0	0	0
	11240210.35810000 Erträge aus Zuschreibungen	0,00	0	0	0	0	0
	11240210.35831100 Erträge aus der Auflösung oder Herabsetzung von Einzelwertberichtigungen auf Forderungen	0,00	0	0	0	0	0
	11240210.35910000 Andere sonstige ordentliche Erträge	0,00	0	0	0	0	0
11	**Anteilige ordentliche Erträge (Summe aus Nummern 1 bis 10)**	**683,03**	**8.600**	**14.700**	**14.700**	**14.700**	**14.700**
12	Personalaufwendungen	0,00	0	0	0	0	0
	11240210.40710000 Zuführung zu, bzw. Inanspruchnahme von, Rückstellungen für Altersteilzeit und andere Maßnahmen	0,00	0	0	0	0	0
13	Versorgungsaufwendungen	0,00	0	0	0	0	0
14	Aufwendungen für Sach- und Dienstleistungen	1.174,64	1.330	1.650	1.650	1.650	1.650
	11240210.42110000 Unterhaltung der Grundstücke und baulichen Anlagen	0,00	250	250	250	250	250
	11240210.42410100 Aufwendungen für Energie	803,56	680	1.000	1.000	1.000	1.000
	11240210.42410500 Aufwand für gebäudebezogene Versicherungen	371,08	400	400	400	400	400
15	Abschreibungen	0,00	8.080	8.080	8.080	8.080	8.080
	11240210.47110000 Abschreibungen auf immaterielle Vermögensgegenstände und	0,00	8.080	8.080	8.080	8.080	8.080
	11240210.47220000 Abschreibungen auf Forderungen	0,00	0	0	0	0	0
	11240210.47222000 Abschreibungen auf Forderungen wegen Einzelwertberichtigung	0,00	0	0	0	0	0
16	Zinsen und ähnliche Aufwendungen	0,00	0	0	0	0	0
17	Transferaufwendungen	0,00	0	0	0	0	0
18	Sonstige ordentliche Aufwendungen	0,00	0	0	0	0	0
19	**Anteilige ordentliche Aufwendungen (Summe aus Nummern 12 bis 18)**	**1.174,64**	**9.410**	**9.730**	**9.730**	**9.730**	**9.730**
20	**Anteiliges veranschlagtes ordentliches Ergebnis (Saldo aus Nummern 11 und 19)**	**-491,61**	**-810**	**4.970**	**4.970**	**4.970**	**4.970**
21	Erträge aus internen Leistungen	0,00	0	0	0	0	0
	11240210.38110000 Erträge aus internen Leistungsbeziehungen	0,00	0	0	0	0	0
22	Aufwendungen aus internen Leistungen	0,00	90	90	90	90	90

Gemeinde Hohberg **2026**

Teilhaushalt 6 Finanzen, Liegenschaften, Versorgung

Rechnungsamtsleitung
Herr Kaiser

Produktbereich **11** Innere Verwaltung
Unterprodukt **11240210** Kreisstraße 10, Vereinsräume in der Gemeindehalle Diersburg

Nr.		Ergebnis 2024 EUR	Ansatz 2025 EUR	Ansatz 2026 EUR	Planung 2027 EUR	Planung 2028 EUR	Planung 2029 EUR
		1	2	3	4	5	6
	11240210.48110000 Aufwendungen aus internen Leistungsbeziehungen	0,00	90	90	90	90	90
23	kalkulatorische Kosten	0,00	0	0	0	0	0
24	**Veranschlagtes kalkulatorisches Ergebnis (Saldo aus Nummern 21 bis 23)**	**0,00**	**-90**	**-90**	**-90**	**-90**	**-90**
25	**Veranschlagter Nettoressourcenbedarf/-überschuss (Summe aus Nummern 20 und 24)**	**-491,61**	**-900**	**4.880**	**4.880**	**4.880**	**4.880**

Gemeinde Hohberg **2026**

Teilhaushalt 6 Finanzen, Liegenschaften, Versorgung

Rechnungsamtsleitung
Herr Kaiser

Produktbereich	**11**	Innere Verwaltung
Unterprodukt	**11240210**	Kreisstraße 10, Vereinsräume in der Gemeindehalle Diersburg

Teilfinanzhaushalt einschließlich Finanzplanung

Nr.		Ergebnis 2024 EUR	Ansatz 2025 EUR	Ansatz 2026 EUR	Verpflichtungsermächtigungen 2026 EUR	Planung 2027 EUR	Verpflichtungsermächtigungen 2019 EUR	Planung 2028 EUR	Planung 2029 EUR
		1	2	3	4	5	6	7	8
1	**Summe der Einzahlungen aus laufender Verwaltungstätigkeit (ohne außerordentliche zahlungswirksame Erträge aus Vermögensveräußerung)**	**554,35**	**8.600**	**14.700**	**0**	**14.700**	**0**	**14.700**	**14.700**
2	**Summe der Auszahlungen aus laufender Verwaltungstätigkeit**	**1.172,24**	**1.330**	**1.650**	**0**	**1.650**	**0**	**1.650**	**1.650**
3	**Anteiliger Zahlungsmittelüberschuss/-bedarf des Ergebnishaushalts (Saldo aus Nummern 1 und 2)**	**-617,89**	**7.270**	**13.050**	**0**	**13.050**	**0**	**13.050**	**13.050**
4	Einzahlungen aus Investitionszuwendungen	0,00	0	0	0	0	0	0	0
5	Einzahlungen aus Investitionsbeiträgen und ähnlichen Entgelten für Investitionstätigkeit	0,00	0	0	0	0	0	0	0
6	Einzahlungen aus der Veräußerung von Sachvermögen	0,00	0	0	0	0	0	0	0
7	Einzahlungen aus der Veräußerung von Finanzvermögen	0,00	0	0	0	0	0	0	0
8	Einzahlungen für sonstige Investitionstätigkeit	0,00	0	0	0	0	0	0	0
9	**Einzahlungen aus Investitionstätigkeit (Summe aus Nummern 4 bis 8)**	**0,00**	**0**	**0**	**0**	**0**	**0**	**0**	**0**
10	Auszahlungen für den Erwerb von Grundstücken und Gebäuden	0,00	0	0	0	0	0	0	0
	11240210.78210000 Auszahlungen für den Erwerb von Grundstücken und Gebäuden	0,00	0	0	0	0	0	0	0
11	Auszahlungen für Baumaßnahmen	0,00	0	0	0	0	0	0	0
	11240210.78710000 Auszahlungen für Hochbaumaßnahmen	0,00	0	0	0	0	0	0	0
12	Auszahlungen für den Erwerb von beweglichem Sachvermögen	0,00	0	0	0	0	0	0	0
13	Auszahlungen für den Erwerb von Finanzvermögen	0,00	0	0	0	0	0	0	0
14	Auszahlungen für Investitionsförderungsmaßnahmen	0,00	0	0	0	0	0	0	0
15	Auszahlungen für den Erwerb von immateriellen Vermögensgegenständen	0,00	0	0	0	0	0	0	0
16	**Auszahlungen aus Investitionstätigkeit (Summe aus Nummern 10 bis 15)**	**0,00**	**0**	**0**	**0**	**0**	**0**	**0**	**0**
17	**Anteiliger veranschlagter Finanzierungsmittelüberschuss/-bedarf aus Investitionstätigkeit (Saldo aus Nummern 9 und 16)**	**0,00**	**0**	**0**	**0**	**0**	**0**	**0**	**0**
18	**Anteiliger veranschlagter Finanzierungsmittelüberschuss/-bedarf (Saldo aus Nummern 3 und 17)**	**-617,89**	**7.270**	**13.050**	**0**	**13.050**	**0**	**13.050**	**13.050**

Gemeinde Hohberg **2026**

Teilhaushalt 6 Finanzen, Liegenschaften, Versorgung

Rechnungsamtsleitung
Herr Kaiser

Produktbereich **11** Innere Verwaltung
Unterprodukt **11240211** Sportplatzstraße 6, Vereinsheim SV Diersburg

Teilergebnishaushalt einschließlich Finanzplanung

Nr.		Ergebnis 2024 EUR	Ansatz 2025 EUR	Ansatz 2026 EUR	Planung 2027 EUR	Planung 2028 EUR	Planung 2029 EUR
		1	2	3	4	5	6
1	Steuern und ähnliche Abgaben	0,00	0	0	0	0	0
2	Zuweisungen und Zuwendungen, Umlagen	0,00	0	0	0	0	0
3	Aufgelöste Investitionszuwendungen und -beiträge	0,00	0	0	0	0	0
4	Sonstige Transfererträge	0,00	0	0	0	0	0
5	Entgelte für öffentliche Leistungen oder Einrichtungen	0,00	0	0	0	0	0
6	Sonstige privatrechtliche Leistungsentgelte	0,00	0	0	0	0	0
	11240211.34110000 Mieten und Pachten	0,00	0	0	0	0	0
	11240211.34110100 Mieterträge	0,00	0	0	0	0	0
	11240211.34110200 Pachterträge	0,00	0	0	0	0	0
	11240211.34150000 Nebenkostenanteil aus Mieterträgen	0,00	0	0	0	0	0
	11240211.34610000 Sonstige privatrechtliche Leistungsentgelte	0,00	0	0	0	0	0
7	Kostenerstattungen und Kostenumlagen	0,00	0	0	0	300	0
	11240211.34880000 Erträge aus Kostenerstattungen , Kostenumlagen von übrigen Bereichen						
	Erläuterungen:						
	Legionellenprüfung ist nur alle 3 Jahre	0,00	0	0	0	300	0
8	Zinsen und ähnliche Erträge	0,00	0	0	0	0	0
9	Aktivierte Eigenleistungen und Bestandsveränderungen	0,00	0	0	0	0	0
10	Sonstige ordentliche Erträge	0,00	0	0	0	0	0
	11240211.35810000 Erträge aus Zuschreibungen	0,00	0	0	0	0	0
	11240211.35831100 Erträge aus der Auflösung oder Herabsetzung von Einzelwertberichtigungen auf Forderungen	0,00	0	0	0	0	0
	11240211.35910000 Andere sonstige ordentliche Erträge	0,00	0	0	0	0	0
11	**Anteilige ordentliche Erträge (Summe aus Nummern 1 bis 10)**	**0,00**	**0**	**0**	**0**	**300**	**0**
12	Personalaufwendungen	0,00	0	0	0	0	0
	11240211.40710000 Zuführung zu, bzw. Inanspruchnahme von, Rückstellungen für Altersteilzeit und andere Maßnahmen	0,00	0	0	0	0	0
13	Versorgungsaufwendungen	0,00	0	0	0	0	0
14	Aufwendungen für Sach- und Dienstleistungen	3.364,81	800	1.350	1.350	1.350	1.350
	11240211.42110000 Unterhaltung der Grundstücke und baulichen Anlagen	0,00	0	250	250	250	250
	11240211.42410500 Aufwand für gebäudebezogene Versicherungen	748,31	800	800	800	800	800
	11240211.42410700 Sonstige Bewirtschaftung der Grundstücke und baulichen Anlagen	2.616,50	0	300	300	300	300
	11240211.42410800 Aufwand für Schornsteinfeger	0,00	0	0	0	0	0
15	Abschreibungen	0,00	0	0	0	0	0
	11240211.47110000 Abschreibungen auf immaterielle Vermögensgegenstände und Sachvermögen	0,00	0	0	0	0	0
	11240211.47220000 Abschreibungen auf Forderungen	0,00	0	0	0	0	0
	11240211.47222000 Abschreibungen auf Forderungen wegen Einzelwertberichtigung	0,00	0	0	0	0	0
16	Zinsen und ähnliche Aufwendungen	0,00	0	0	0	0	0
17	Transferaufwendungen	0,00	0	0	0	0	0
18	Sonstige ordentliche Aufwendungen	196,83	200	200	200	200	200
	11240211.44410000 Steuern, Versicherungen, Schadensfälle, Sonderabgaben						
	Erläuterungen:						
	Inhaltsversicherung Boccia-Anlage	196,83	200	200	200	200	200
19	**Anteilige ordentliche Aufwendungen (Summe aus Nummern 12 bis 18)**	**3.561,64**	**1.000**	**1.550**	**1.550**	**1.550**	**1.550**
20	**Anteiliges veranschlagtes ordentliches Ergebnis (Saldo aus Nummern 11 und 19)**	**-3.561,64**	**-1.000**	**-1.550**	**-1.550**	**-1.250**	**-1.550**
21	Erträge aus internen Leistungen	0,00	0	0	0	0	0

Gemeinde Hohberg **2026**

Teilhaushalt 6 Finanzen, Liegenschaften, Versorgung

Rechnungsamtsleitung
Herr Kaiser

Produktbereich **11** Innere Verwaltung
Unterprodukt **11240211** Sportplatzstraße 6, Vereinsheim SV Diersburg

Nr.		Ergebnis 2024 EUR	Ansatz 2025 EUR	Ansatz 2026 EUR	Planung 2027 EUR	Planung 2028 EUR	Planung 2029 EUR
		1	2	3	4	5	6
	11240211.38110000 Erträge aus internen Leistungsbeziehungen	0,00	0	0	0	0	0
22	Aufwendungen aus internen Leistungen	0,00	10	10	10	10	10
	11240211.48110000 Aufwendungen aus internen Leistungsbeziehungen	0,00	10	10	10	10	10
23	kalkulatorische Kosten	0,00	0	0	0	0	0
24	**Veranschlagtes kalkulatorisches Ergebnis (Saldo aus Nummern 21 bis 23)**	**0,00**	**-10**	**-10**	**-10**	**-10**	**-10**
25	**Veranschlagter Nettoressourcenbedarf/-überschuss (Summe aus Nummern 20 und 24)**	**-3.561,64**	**-1.010**	**-1.560**	**-1.560**	**-1.260**	**-1.560**

Gemeinde Hohberg **2026**

Teilhaushalt 6 Finanzen, Liegenschaften, Versorgung

Rechnungsamtsleitung
Herr Kaiser

Produktbereich **11** Innere Verwaltung
Unterprodukt **11240211** Sportplatzstraße 6, Vereinsheim SV Diersburg

Teilfinanzhaushalt einschließlich Finanzplanung

Nr.		Ergebnis 2024 EUR	Ansatz 2025 EUR	Ansatz 2026 EUR	Verpflichtungsermächtigungen 2026 EUR	Planung 2027 EUR	Verpflichtungsermächtigungen 2019 EUR	Planung 2028 EUR	Planung 2029 EUR
		1	2	3	4	5	6	7	8
1	**Summe der Einzahlungen aus laufender Verwaltungstätigkeit (ohne außerordentliche zahlungswirksame Erträge aus Vermögensveräußerung)**	**0,00**	**0**	**0**	**0**	**0**	**0**	**300**	**0**
2	**Summe der Auszahlungen aus laufender Verwaltungstätigkeit**	**3.528,44**	**1.000**	**1.550**	**0**	**1.550**	**0**	**1.550**	**1.550**
3	**Anteiliger Zahlungsmittelüberschuss/-bedarf des Ergebnishaushalts (Saldo aus Nummern 1 und 2)**	**-3.528,44**	**-1.000**	**-1.550**	**0**	**-1.550**	**0**	**-1.250**	**-1.550**
4	Einzahlungen aus Investitionszuwendungen	0,00	0	0	0	0	0	0	0
5	Einzahlungen aus Investitionsbeiträgen und ähnlichen Entgelten für Investitionstätigkeit	0,00	0	0	0	0	0	0	0
6	Einzahlungen aus der Veräußerung von Sachvermögen	0,00	0	0	0	0	0	0	0
7	Einzahlungen aus der Veräußerung von Finanzvermögen	0,00	0	0	0	0	0	0	0
8	Einzahlungen für sonstige Investitionstätigkeit	0,00	0	0	0	0	0	0	0
9	**Einzahlungen aus Investitionstätigkeit (Summe aus Nummern 4 bis 8)**	**0,00**	**0**	**0**	**0**	**0**	**0**	**0**	**0**
10	Auszahlungen für den Erwerb von Grundstücken und Gebäuden	0,00	0	0	0	0	0	0	0
11	Auszahlungen für Baumaßnahmen	0,00	0	0	0	0	0	0	0
	11240211.78710000 Auszahlungen für Hochbaumaßnahmen	0,00	0	0	0	0	0	0	0
12	Auszahlungen für den Erwerb von beweglichem Sachvermögen	0,00	0	0	0	0	0	0	0
13	Auszahlungen für den Erwerb von Finanzvermögen	0,00	0	0	0	0	0	0	0
14	Auszahlungen für Investitionsförderungsmaßnahmen	0,00	0	0	0	0	0	0	0
15	Auszahlungen für den Erwerb von immateriellen Vermögensgegenständen	0,00	0	0	0	0	0	0	0
16	**Auszahlungen aus Investitionstätigkeit (Summe aus Nummern 10 bis 15)**	**0,00**	**0**	**0**	**0**	**0**	**0**	**0**	**0**
17	**Anteiliger veranschlagter Finanzierungsmittelüberschuss/-bedarf aus Investitionstätigkeit (Saldo aus Nummern 9 und 16)**	**0,00**	**0**	**0**	**0**	**0**	**0**	**0**	**0**
18	**Anteiliger veranschlagter Finanzierungsmittelüberschuss/-bedarf (Saldo aus Nummern 3 und 17)**	**-3.528,44**	**-1.000**	**-1.550**	**0**	**-1.550**	**0**	**-1.250**	**-1.550**

Gemeinde Hohberg **2026**

Teilhaushalt 6 Finanzen, Liegenschaften, Versorgung

Rechnungsamtsleitung
Herr Kaiser

Produktbereich	**11**	Innere Verwaltung
Unterprodukt	**11240212**	Sportplatzstraße 15, Vereinsräume in der Grundschule Diersburg

Teilergebnishaushalt einschließlich Finanzplanung

Nr.		Ergebnis 2024 EUR	Ansatz 2025 EUR	Ansatz 2026 EUR	Planung 2027 EUR	Planung 2028 EUR	Planung 2029 EUR
		1	2	3	4	5	6
1	Steuern und ähnliche Abgaben	0,00	0	0	0	0	0
2	Zuweisungen und Zuwendungen, Umlagen	0,00	0	0	0	0	0
3	Aufgelöste Investitionszuwendungen und -beiträge	0,00	0	0	0	0	0
4	Sonstige Transfererträge	0,00	0	0	0	0	0
5	Entgelte für öffentliche Leistungen oder Einrichtungen	0,00	0	0	0	0	0
6	Sonstige privatrechtliche Leistungsentgelte	167,90	10.200	17.700	17.700	17.700	17.700
	11240212.34110000 Mieten und Pachten	0,00	0	0	0	0	0
	11240212.34110100 Mieterträge Erläuterungen: Erträge aus Mietverrechnung (entsprechender Aufwand als Mietzuschuss an Nutzende)	0,00	10.000	17.500	17.500	17.500	17.500
	11240212.34110150 Nebenkosten aus Mieterträgen	167,90	200	200	200	200	200
	11240212.34110200 Pachterträge	0,00	0	0	0	0	0
	11240212.34150000 Nebenkostenanteil aus Mieterträgen s.34110150	0,00	0	0	0	0	0
7	Kostenerstattungen und Kostenumlagen	0,00	0	0	0	0	0
8	Zinsen und ähnliche Erträge	0,00	0	0	0	0	0
9	Aktivierte Eigenleistungen und Bestandsveränderungen	0,00	0	0	0	0	0
10	Sonstige ordentliche Erträge	0,00	0	0	0	0	0
	11240212.35831100 Erträge aus der Auflösung oder Herabsetzung von Einzelwertberichtigungen auf Forderungen	0,00	0	0	0	0	0
	11240212.35910000 Andere sonstige ordentliche Erträge	0,00	0	0	0	0	0
11	**Anteilige ordentliche Erträge (Summe aus Nummern 1 bis 10)**	**167,90**	**10.200**	**17.700**	**17.700**	**17.700**	**17.700**
12	Personalaufwendungen	0,00	0	0	0	0	0
	11240212.40710000 Zuführung zu, bzw. Inanspruchnahme von, Rückstellungen für Altersteilzeit und andere Maßnahmen	0,00	0	0	0	0	0
13	Versorgungsaufwendungen	0,00	0	0	0	0	0
14	Aufwendungen für Sach- und Dienstleistungen	54,15	250	400	400	400	400
	11240212.42110000 Unterhaltung der Grundstücke und baulichen Anlagen	0,00	250	250	250	250	250
	11240212.42410300 Aufwand für Abwasserbeseitigung und Wasserversorgung	6,25	0	50	50	50	50
	11240212.42410800 Aufwand für Schornsteinfeger	47,90	0	100	100	100	100
15	Abschreibungen	0,00	0	0	0	0	0
	11240212.47220000 Abschreibungen auf Forderungen	0,00	0	0	0	0	0
	11240212.47222000 Abschreibungen auf Forderungen wegen Einzelwertberichtigung	0,00	0	0	0	0	0
16	Zinsen und ähnliche Aufwendungen	0,00	0	0	0	0	0
17	Transferaufwendungen	0,00	0	0	0	0	0
18	Sonstige ordentliche Aufwendungen	0,00	0	0	0	0	0
19	**Anteilige ordentliche Aufwendungen (Summe aus Nummern 12 bis 18)**	**54,15**	**250**	**400**	**400**	**400**	**400**
20	**Anteiliges veranschlagtes ordentliches Ergebnis (Saldo aus Nummern 11 und 19)**	**113,75**	**9.950**	**17.300**	**17.300**	**17.300**	**17.300**
21	Erträge aus internen Leistungen	0,00	0	0	0	0	0
	11240212.38110000 Erträge aus internen Leistungsbeziehungen	0,00	0	0	0	0	0
22	Aufwendungen aus internen Leistungen	0,00	140	140	140	140	140
	11240212.48110000 Aufwendungen aus internen Leistungsbeziehungen	0,00	140	140	140	140	140
23	kalkulatorische Kosten	0,00	0	0	0	0	0
24	**Veranschlagtes kalkulatorisches Ergebnis (Saldo aus Nummern 21 bis 23)**	**0,00**	**-140**	**-140**	**-140**	**-140**	**-140**
25	**Veranschlagter Nettoressourcenbedarf/-überschuss (Summe aus Nummern 20 und 24)**	**113,75**	**9.810**	**17.160**	**17.160**	**17.160**	**17.160**

Gemeinde Hohberg **2026**

Teilhaushalt 6 Finanzen, Liegenschaften, Versorgung

Rechnungsamtsleitung
Herr Kaiser

Produktbereich	**11**	Innere Verwaltung
Unterprodukt	**11240212**	Sportplatzstraße 15, Vereinsräume in der Grundschule Diersburg

Gemeinde Hohberg **2026**

Teilhaushalt 6 Finanzen, Liegenschaften, Versorgung

Rechnungsamtsleitung
Herr Kaiser

Produktbereich	**11**	Innere Verwaltung
Unterprodukt	**11240212**	Sportplatzstraße 15, Vereinsräume in der Grundschule Diersburg

Teilfinanzhaushalt einschließlich Finanzplanung

Nr.		Ergebnis 2024 EUR	Ansatz 2025 EUR	Ansatz 2026 EUR	Verpflichtungsermächtigungen 2026 EUR	Planung 2027 EUR	Verpflichtungsermächtigungen 2019 EUR	Planung 2028 EUR	Planung 2029 EUR
		1	2	3	4	5	6	7	8
1	**Summe der Einzahlungen aus laufender Verwaltungstätigkeit (ohne außerordentliche zahlungswirksame Erträge aus Vermögensveräußerung)**	**213,06**	**10.200**	**17.700**	**0**	**17.700**	**0**	**17.700**	**17.700**
2	**Summe der Auszahlungen aus laufender Verwaltungstätigkeit**	**54,15**	**250**	**400**	**0**	**400**	**0**	**400**	**400**
3	**Anteiliger Zahlungsmittelüberschuss/-bedarf des Ergebnishaushalts (Saldo aus Nummern 1 und 2)**	**158,91**	**9.950**	**17.300**	**0**	**17.300**	**0**	**17.300**	**17.300**
4	Einzahlungen aus Investitionszuwendungen	0,00	0	0	0	0	0	0	0
5	Einzahlungen aus Investitionsbeiträgen und ähnlichen Entgelten für Investitionstätigkeit	0,00	0	0	0	0	0	0	0
6	Einzahlungen aus der Veräußerung von Sachvermögen	0,00	0	0	0	0	0	0	0
7	Einzahlungen aus der Veräußerung von Finanzvermögen	0,00	0	0	0	0	0	0	0
8	Einzahlungen für sonstige Investitionstätigkeit	0,00	0	0	0	0	0	0	0
9	**Einzahlungen aus Investitionstätigkeit (Summe aus Nummern 4 bis 8)**	**0,00**	**0**	**0**	**0**	**0**	**0**	**0**	**0**
10	Auszahlungen für den Erwerb von Grundstücken und Gebäuden	0,00	0	0	0	0	0	0	0
11	Auszahlungen für Baumaßnahmen	0,00	0	0	0	0	0	0	0
12	Auszahlungen für den Erwerb von beweglichem Sachvermögen	0,00	0	0	0	0	0	0	0
13	Auszahlungen für den Erwerb von Finanzvermögen	0,00	0	0	0	0	0	0	0
14	Auszahlungen für Investitionsförderungsmaßnahmen	0,00	0	0	0	0	0	0	0
15	Auszahlungen für den Erwerb von immateriellen Vermögensgegenständen	0,00	0	0	0	0	0	0	0
16	**Auszahlungen aus Investitionstätigkeit (Summe aus Nummern 10 bis 15)**	**0,00**	**0**	**0**	**0**	**0**	**0**	**0**	**0**
17	**Anteiliger veranschlagter Finanzierungsmittelüberschuss/-bedarf aus Investitionstätigkeit (Saldo aus Nummern 9 und 16)**	**0,00**	**0**	**0**	**0**	**0**	**0**	**0**	**0**
18	**Anteiliger veranschlagter Finanzierungsmittelüberschuss/-bedarf (Saldo aus Nummern 3 und 17)**	**158,91**	**9.950**	**17.300**	**0**	**17.300**	**0**	**17.300**	**17.300**

Gemeinde Hohberg **2026**

Teilhaushalt 6 Finanzen, Liegenschaften, Versorgung

Rechnungsamtsleitung
Herr Kaiser

Produktbereich **11** Innere Verwaltung
Unterprodukt **11240213** Talstraße 7, Vereinsräume im Rathaus Diersburg

Teilergebnishaushalt einschließlich Finanzplanung

Nr.		Ergebnis 2024 EUR	Ansatz 2025 EUR	Ansatz 2026 EUR	Planung 2027 EUR	Planung 2028 EUR	Planung 2029 EUR
		1	2	3	4	5	6
1	Steuern und ähnliche Abgaben	0,00	0	0	0	0	0
2	Zuweisungen und Zuwendungen, Umlagen	0,00	0	0	0	0	0
3	Aufgelöste Investitionszuwendungen und -beiträge	0,00	0	0	0	0	0
4	Sonstige Transfererträge	0,00	0	0	0	0	0
5	Entgelte für öffentliche Leistungen oder Einrichtungen	0,00	0	0	0	0	0
6	Sonstige privatrechtliche Leistungsentgelte	0,00	7.600	0	0	0	0
	11240213.34110100 Mieterträge	0,00	7.600	0	0	0	0
7	Kostenerstattungen und Kostenumlagen	0,00	0	0	0	0	0
8	Zinsen und ähnliche Erträge	0,00	0	0	0	0	0
9	Aktivierte Eigenleistungen und Bestandsveränderungen	0,00	0	0	0	0	0
10	Sonstige ordentliche Erträge	0,00	0	0	0	0	0
	11240213.35810000 Erträge aus Zuschreibungen	0,00	0	0	0	0	0
	11240213.35831100 Erträge aus der Auflösung oder Herabsetzung von Einzelwertberichtigungen auf Forderungen	0,00	0	0	0	0	0
	11240213.35910000 Andere sonstige ordentliche Erträge	0,00	0	0	0	0	0
11	**Anteilige ordentliche Erträge (Summe aus Nummern 1 bis 10)**	**0,00**	**7.600**	**0**	**0**	**0**	**0**
12	Personalaufwendungen	0,00	0	1.277	1.315	1.315	1.352
	11240213.40120000 Dienstaufwendungen Arbeitnehmer	0,00	0	888	914	914	940
	11240213.40220000 Beiträge zu Versorgungskassen Arbeitnehmer	0,00	0	117	121	121	124
	11240213.40320000 Beiträge zur gesetzlichen Sozialversicherung Arbeitnehmer	0,00	0	272	280	280	288
13	Versorgungsaufwendungen	0,00	0	0	0	0	0
14	Aufwendungen für Sach- und Dienstleistungen	154,36	425	410	410	410	410
	11240213.42110000 Unterhaltung der Grundstücke und baulichen Anlagen	0,00	250	250	250	250	250
	11240213.42410100 Aufwendungen für Energie	0,00	0	0	0	0	0
	11240213.42410200 Aufwand für Abfallbeseitigung	0,00	0	0	0	0	0
	11240213.42410300 Aufwand für Abwasserbeseitigung und Wasserversorgung	0,00	0	0	0	0	0
	11240213.42410400 Aufwand für Gebäudereinigung	0,00	0	0	0	0	0
	11240213.42410500 Aufwand für gebäudebezogene Versicherungen	154,36	175	160	160	160	160
	11240213.42410700 Sonstige Bewirtschaftung der Grundstücke und baulichen Anlagen	0,00	0	0	0	0	0
15	Abschreibungen	0,00	0	0	0	0	0
	11240213.47110000 Abschreibungen auf immaterielle Vermögensgegenstände und Sachvermögen	0,00	0	0	0	0	0
	11240213.47220000 Abschreibungen auf Forderungen	0,00	0	0	0	0	0
	11240213.47222000 Abschreibungen auf Forderungen wegen Einzelwertberichtigung	0,00	0	0	0	0	0
16	Zinsen und ähnliche Aufwendungen	0,00	0	0	0	0	0
17	Transferaufwendungen	0,00	0	0	0	0	0
18	Sonstige ordentliche Aufwendungen	0,00	0	0	0	0	0
19	**Anteilige ordentliche Aufwendungen (Summe aus Nummern 12 bis 18)**	**154,36**	**425**	**1.687**	**1.725**	**1.725**	**1.762**
20	**Anteiliges veranschlagtes ordentliches Ergebnis (Saldo aus Nummern 11 und 19)**	**-154,36**	**7.175**	**-1.687**	**-1.725**	**-1.725**	**-1.762**
21	Erträge aus internen Leistungen	0,00	0	0	0	0	0
	11240213.38110000 Erträge aus internen Leistungsbeziehungen	0,00	0	0	0	0	0
22	Aufwendungen aus internen Leistungen	0,00	0	0	0	0	0
	11240213.48110000 Aufwendungen aus internen Leistungsbeziehungen	0,00	0	0	0	0	0
23	kalkulatorische Kosten	0,00	0	0	0	0	0
24	**Veranschlagtes kalkulatorisches Ergebnis (Saldo aus Nummern 21 bis 23)**	**0,00**	**0**	**0**	**0**	**0**	**0**

Gemeinde Hohberg **2026**

Teilhaushalt 6 Finanzen, Liegenschaften, Versorgung

Rechnungsamtsleitung
Herr Kaiser

Produktbereich **11** Innere Verwaltung
Unterprodukt **11240213** Talstraße 7, Vereinsräume im Rathaus Diersburg

Nr.		Ergebnis 2024 EUR	Ansatz 2025 EUR	Ansatz 2026 EUR	Planung 2027 EUR	Planung 2028 EUR	Planung 2029 EUR
		1	2	3	4	5	6
25	Veranschlagter Nettoressourcenbedarf/-überschuss (Summe aus Nummern 20 und 24)	-154,36	7.175	-1.687	-1.725	-1.725	-1.762

Gemeinde Hohberg **2026**

Teilhaushalt 6 Finanzen, Liegenschaften, Versorgung

Rechnungsamtsleitung
Herr Kaiser

Produktbereich **11** Innere Verwaltung
Unterprodukt **11240213** Talstraße 7, Vereinsräume im Rathaus Diersburg

Teilfinanzhaushalt einschließlich Finanzplanung

Nr.		Ergebnis 2024 EUR	Ansatz 2025 EUR	Ansatz 2026 EUR	Verpflichtungsermächtigungen 2026 EUR	Planung 2027 EUR	Verpflichtungsermächtigungen 2019 EUR	Planung 2028 EUR	Planung 2029 EUR
		1	2	3	4	5	6	7	8
1	**Summe der Einzahlungen aus laufender Verwaltungstätigkeit (ohne außerordentliche zahlungswirksame Erträge aus Vermögensveräußerung)**	**0,00**	**7.600**	**0**	**0**	**0**	**0**	**0**	**0**
2	**Summe der Auszahlungen aus laufender Verwaltungstätigkeit**	**153,36**	**425**	**1.687**	**0**	**1.725**	**0**	**1.725**	**1.762**
3	**Anteiliger Zahlungsmittelüberschuss/-bedarf des Ergebnishaushalts (Saldo aus Nummern 1 und 2)**	**-153,36**	**7.175**	**-1.687**	**0**	**-1.725**	**0**	**-1.725**	**-1.762**
4	Einzahlungen aus Investitionszuwendungen	0,00	0	0	0	0	0	0	0
5	Einzahlungen aus Investitionsbeiträgen und ähnlichen Entgelten für Investitionstätigkeit	0,00	0	0	0	0	0	0	0
6	Einzahlungen aus der Veräußerung von Sachvermögen	0,00	0	0	0	0	0	0	0
7	Einzahlungen aus der Veräußerung von Finanzvermögen	0,00	0	0	0	0	0	0	0
8	Einzahlungen für sonstige Investitionstätigkeit	0,00	0	0	0	0	0	0	0
9	**Einzahlungen aus Investitionstätigkeit (Summe aus Nummern 4 bis 8)**	**0,00**	**0**	**0**	**0**	**0**	**0**	**0**	**0**
10	Auszahlungen für den Erwerb von Grundstücken und Gebäuden	0,00	0	0	0	0	0	0	0
	11240213.78210000 Auszahlungen für den Erwerb von Grundstücken und Gebäuden	0,00	0	0	0	0	0	0	0
11	Auszahlungen für Baumaßnahmen	0,00	0	0	0	0	0	0	0
	11240213.78710000 Auszahlungen für Hochbaumaßnahmen	0,00	0	0	0	0	0	0	0
12	Auszahlungen für den Erwerb von beweglichem Sachvermögen	0,00	0	0	0	0	0	0	0
13	Auszahlungen für den Erwerb von Finanzvermögen	0,00	0	0	0	0	0	0	0
14	Auszahlungen für Investitionsförderungsmaßnahmen	0,00	0	0	0	0	0	0	0
15	Auszahlungen für den Erwerb von immateriellen Vermögensgegenständen	0,00	0	0	0	0	0	0	0
16	**Auszahlungen aus Investitionstätigkeit (Summe aus Nummern 10 bis 15)**	**0,00**	**0**	**0**	**0**	**0**	**0**	**0**	**0**
17	**Anteiliger veranschlagter Finanzierungsmittelüberschuss/-bedarf aus Investitionstätigkeit (Saldo aus Nummern 9 und 16)**	**0,00**	**0**	**0**	**0**	**0**	**0**	**0**	**0**
18	**Anteiliger veranschlagter Finanzierungsmittelüberschuss/-bedarf (Saldo aus Nummern 3 und 17)**	**-153,36**	**7.175**	**-1.687**	**0**	**-1.725**	**0**	**-1.725**	**-1.762**

Gemeinde Hohberg **2026**

Teilhaushalt 6 Finanzen, Liegenschaften, Versorgung

Rechnungsamtsleitung
Herr Kaiser

Produktbereich **11** Innere Verwaltung
Unterprodukt **11240214** Waldrain 4, Vereinsräume im Feuerwehrhaus Diersburg

Teilergebnishaushalt einschließlich Finanzplanung

Nr.		Ergebnis 2024 EUR	Ansatz 2025 EUR	Ansatz 2026 EUR	Planung 2027 EUR	Planung 2028 EUR	Planung 2029 EUR
		1	2	3	4	5	6
1	Steuern und ähnliche Abgaben	0,00	0	0	0	0	0
2	Zuweisungen und Zuwendungen, Umlagen	0,00	0	0	0	0	0
3	Aufgelöste Investitionszuwendungen und -beiträge	0,00	0	0	0	0	0
4	Sonstige Transfererträge	0,00	0	0	0	0	0
5	Entgelte für öffentliche Leistungen oder Einrichtungen	0,00	0	0	0	0	0
6	Sonstige privatrechtliche Leistungsentgelte	0,00	8.500	9.200	9.200	9.200	9.200
	11240214.34110000 Mieten und Pachten	0,00	0	0	0	0	0
	11240214.34110100 Mieterträge						
	Erläuterungen:						
	Erträge aus Mietverrechnung (entsprechender Aufwand als Mietzuschuss an Nutzende)	0,00	8.500	9.200	9.200	9.200	9.200
	11240214.34110200 Pachterträge	0,00	0	0	0	0	0
	11240214.34150000 Nebenkostenanteil aus Mieterträgen	0,00	0	0	0	0	0
7	Kostenerstattungen und Kostenumlagen	0,00	0	0	0	0	0
8	Zinsen und ähnliche Erträge	0,00	0	0	0	0	0
9	Aktivierte Eigenleistungen und Bestandsveränderungen	0,00	0	0	0	0	0
10	Sonstige ordentliche Erträge	0,00	0	0	0	0	0
	11240214.35831100 Erträge aus der Auflösung oder Herabsetzung von Einzelwertberichtigungen auf Forderungen	0,00	0	0	0	0	0
	11240214.35910000 Andere sonstige ordentliche Erträge	0,00	0	0	0	0	0
11	**Anteilige ordentliche Erträge (Summe aus Nummern 1 bis 10)**	**0,00**	**8.500**	**9.200**	**9.200**	**9.200**	**9.200**
12	Personalaufwendungen	0,00	0	0	0	0	0
	11240214.40710000 Zuführung zu, bzw. Inanspruchnahme von, Rückstellungen für Altersteilzeit und andere Maßnahmen	0,00	0	0	0	0	0
13	Versorgungsaufwendungen	0,00	0	0	0	0	0
14	Aufwendungen für Sach- und Dienstleistungen	0,00	250	250	250	250	250
	11240214.42110000 Unterhaltung der Grundstücke und baulichen Anlagen	0,00	250	250	250	250	250
	11240214.42410700 Sonstige Bewirtschaftung der Grundstücke und baulichen Anlagen	0,00	0	0	0	0	0
15	Abschreibungen	0,00	0	0	0	0	0
	11240214.47220000 Abschreibungen auf Forderungen	0,00	0	0	0	0	0
	11240214.47222000 Abschreibungen auf Forderungen wegen Einzelwertberichtigung	0,00	0	0	0	0	0
16	Zinsen und ähnliche Aufwendungen	0,00	0	0	0	0	0
17	Transferaufwendungen	0,00	0	0	0	0	0
18	Sonstige ordentliche Aufwendungen	0,00	0	0	0	0	0
19	**Anteilige ordentliche Aufwendungen (Summe aus Nummern 12 bis 18)**	**0,00**	**250**	**250**	**250**	**250**	**250**
20	**Anteiliges veranschlagtes ordentliches Ergebnis (Saldo aus Nummern 11 und 19)**	**0,00**	**8.250**	**8.950**	**8.950**	**8.950**	**8.950**
21	Erträge aus internen Leistungen	0,00	0	0	0	0	0
	11240214.38110000 Erträge aus internen Leistungsbeziehungen	0,00	0	0	0	0	0
22	Aufwendungen aus internen Leistungen	0,00	30	30	30	30	30
	11240214.48110000 Aufwendungen aus internen Leistungsbeziehungen	0,00	30	30	30	30	30
23	kalkulatorische Kosten	0,00	0	0	0	0	0
24	**Veranschlagtes kalkulatorisches Ergebnis (Saldo aus Nummern 21 bis 23)**	**0,00**	**-30**	**-30**	**-30**	**-30**	**-30**
25	**Veranschlagter Nettoressourcenbedarf/-überschuss (Summe aus Nummern 20 und 24)**	**0,00**	**8.220**	**8.920**	**8.920**	**8.920**	**8.920**

Gemeinde Hohberg **2026**

Teilhaushalt 6 Finanzen, Liegenschaften, Versorgung

Rechnungsamtsleitung
Herr Kaiser

Produktbereich **11** Innere Verwaltung
Unterprodukt **11240214** Waldrain 4, Vereinsräume im Feuerwehrhaus Diersburg

Teilfinanzhaushalt einschließlich Finanzplanung

Nr.		Ergebnis 2024 EUR	Ansatz 2025 EUR	Ansatz 2026 EUR	Verpflichtungsermächtigungen 2026 EUR	Planung 2027 EUR	Verpflichtungsermächtigungen 2019 EUR	Planung 2028 EUR	Planung 2029 EUR
		1	2	3	4	5	6	7	8
1	**Summe der Einzahlungen aus laufender Verwaltungstätigkeit (ohne außerordentliche zahlungswirksame Erträge aus Vermögensveräußerung)**	**0,00**	**8.500**	**9.200**	**0**	**9.200**	**0**	**9.200**	**9.200**
2	**Summe der Auszahlungen aus laufender Verwaltungstätigkeit**	**0,00**	**250**	**250**	**0**	**250**	**0**	**250**	**250**
3	**Anteiliger Zahlungsmittelüberschuss/-bedarf des Ergebnishaushalts (Saldo aus Nummern 1 und 2)**	**0,00**	**8.250**	**8.950**	**0**	**8.950**	**0**	**8.950**	**8.950**
4	Einzahlungen aus Investitionszuwendungen	0,00	0	0	0	0	0	0	0
5	Einzahlungen aus Investitionsbeiträgen und ähnlichen Entgelten für Investitionstätigkeit	0,00	0	0	0	0	0	0	0
6	Einzahlungen aus der Veräußerung von Sachvermögen	0,00	0	0	0	0	0	0	0
7	Einzahlungen aus der Veräußerung von Finanzvermögen	0,00	0	0	0	0	0	0	0
8	Einzahlungen für sonstige Investitionstätigkeit	0,00	0	0	0	0	0	0	0
9	**Einzahlungen aus Investitionstätigkeit (Summe aus Nummern 4 bis 8)**	**0,00**	**0**	**0**	**0**	**0**	**0**	**0**	**0**
10	Auszahlungen für den Erwerb von Grundstücken und Gebäuden	0,00	0	0	0	0	0	0	0
11	Auszahlungen für Baumaßnahmen	0,00	0	0	0	0	0	0	0
12	Auszahlungen für den Erwerb von beweglichem Sachvermögen	0,00	0	0	0	0	0	0	0
13	Auszahlungen für den Erwerb von Finanzvermögen	0,00	0	0	0	0	0	0	0
14	Auszahlungen für Investitionsförderungsmaßnahmen	0,00	0	0	0	0	0	0	0
15	Auszahlungen für den Erwerb von immateriellen Vermögensgegenständen	0,00	0	0	0	0	0	0	0
16	**Auszahlungen aus Investitionstätigkeit (Summe aus Nummern 10 bis 15)**	**0,00**	**0**	**0**	**0**	**0**	**0**	**0**	**0**
17	**Anteiliger veranschlagter Finanzierungsmittelüberschuss/-bedarf aus Investitionstätigkeit (Saldo aus Nummern 9 und 16)**	**0,00**	**0**	**0**	**0**	**0**	**0**	**0**	**0**
18	**Anteiliger veranschlagter Finanzierungsmittelüberschuss/-bedarf (Saldo aus Nummern 3 und 17)**	**0,00**	**8.250**	**8.950**	**0**	**8.950**	**0**	**8.950**	**8.950**

Gemeinde Hohberg **2026**

Teilhaushalt 6 Finanzen, Liegenschaften, Versorgung

Rechnungsamtsleitung
Herr Kaiser

Produktbereich	**11**	Innere Verwaltung
Unterprodukt	**11240215**	Talstraße 7, Mietwohnungen, Sitzungssaal im Rathaus Diersburg

Produktgruppenbeschreibung

Teilergebnishaushalt einschließlich Finanzplanung

Nr.		Ergebnis 2024 EUR	Ansatz 2025 EUR	Ansatz 2026 EUR	Planung 2027 EUR	Planung 2028 EUR	Planung 2029 EUR
		1	2	3	4	5	6
1	Steuern und ähnliche Abgaben	0,00	0	0	0	0	0
2	Zuweisungen und Zuwendungen, Umlagen	0,00	0	0	0	0	0
3	Aufgelöste Investitionszuwendungen und -beiträge	0,00	0	0	0	0	0
4	Sonstige Transfererträge	0,00	0	0	0	0	0
5	Entgelte für öffentliche Leistungen oder Einrichtungen	0,00	0	0	0	0	0
6	Sonstige privatrechtliche Leistungsentgelte	2.820,00	2.700	2.700	2.700	2.700	2.700
	11240215.34110100 Mieterträge						
	Erläuterungen:						
	Miete ev. Pfarrbüro	2.820,00	2.700	2.700	2.700	2.700	2.700
	11240215.34110200 Pachterträge	0,00	0	0	0	0	0
	11240215.34150000 Nebenkostenanteil aus Mieterträgen	0,00	0	0	0	0	0
7	Kostenerstattungen und Kostenumlagen	0,00	0	0	0	0	0
8	Zinsen und ähnliche Erträge	0,00	0	0	0	0	0
9	Aktivierte Eigenleistungen und Bestandsveränderungen	0,00	0	0	0	0	0
10	Sonstige ordentliche Erträge	0,00	0	0	0	0	0
	11240215.35831100 Erträge aus der Auflösung oder Herabsetzung von Einzelwertberichtigungen auf Forderungen	0,00	0	0	0	0	0
	11240215.35910000 Andere sonstige ordentliche Erträge	0,00	0	0	0	0	0
11	**Anteilige ordentliche Erträge (Summe aus Nummern 1 bis 10)**	**2.820,00**	**2.700**	**2.700**	**2.700**	**2.700**	**2.700**
12	Personalaufwendungen	0,00	0	0	0	0	0
13	Versorgungsaufwendungen	0,00	0	0	0	0	0
14	Aufwendungen für Sach- und Dienstleistungen	154,35	175	6.770	6.770	6.770	6.770
	11240215.42110000 Unterhaltung der Grundstücke und baulichen Anlagen	0,00	0	250	250	250	250
	11240215.42410100 Aufwendungen für Energie	0,00	0	5.500	5.500	5.500	5.500
	11240215.42410200 Aufwand für Abfallbeseitigung	0,00	0	450	450	450	450
	11240215.42410300 Aufwand für Abwasserbeseitigung und Wasserversorgung	0,00	0	150	150	150	150
	11240215.42410500 Aufwand für gebäudebezogene Versicherungen	154,35	175	320	320	320	320
	11240215.42410700 Sonstige Bewirtschaftung der Grundstücke und baulichen Anlagen	0,00	0	100	100	100	100
15	Abschreibungen	0,00	0	0	0	0	0
	11240215.47220000 Abschreibungen auf Forderungen	0,00	0	0	0	0	0
	11240215.47222000 Abschreibungen auf Forderungen wegen Einzelwertberichtigung	0,00	0	0	0	0	0
16	Zinsen und ähnliche Aufwendungen	0,00	0	0	0	0	0
17	Transferaufwendungen	0,00	0	0	0	0	0
18	Sonstige ordentliche Aufwendungen	0,00	0	0	0	0	0
19	**Anteilige ordentliche Aufwendungen (Summe aus Nummern 12 bis 18)**	**154,35**	**175**	**6.770**	**6.770**	**6.770**	**6.770**
20	**Anteiliges veranschlagtes ordentliches Ergebnis (Saldo aus Nummern 11 und 19)**	**2.665,65**	**2.525**	**-4.070**	**-4.070**	**-4.070**	**-4.070**
21	Erträge aus internen Leistungen	0,00	0	0	0	0	0
	11240215.38110000 Erträge aus internen Leistungsbeziehungen	0,00	0	0	0	0	0
22	Aufwendungen aus internen Leistungen	0,00	0	0	0	0	0
	11240215.48110000 Aufwendungen aus internen Leistungsbeziehungen	0,00	0	0	0	0	0
23	kalkulatorische Kosten	0,00	0	0	0	0	0

Gemeinde Hohberg **2026**

Teilhaushalt 6 Finanzen, Liegenschaften, Versorgung

Rechnungsamtsleitung
Herr Kaiser

Produktbereich **11** Innere Verwaltung
Unterprodukt **11240215** Talstraße 7, Mietwohnungen, Sitzungssaal im Rathaus Diersburg

Nr.		Ergebnis 2024 EUR	Ansatz 2025 EUR	Ansatz 2026 EUR	Planung 2027 EUR	Planung 2028 EUR	Planung 2029 EUR
		1	2	3	4	5	6
24	Veranschlagtes kalkulatorisches Ergebnis (Saldo aus Nummern 21 bis 23)	0,00	0	0	0	0	0
25	Veranschlagter Nettoressourcenbedarf/-überschuss (Summe aus Nummern 20 und 24)	2.665,65	2.525	-4.070	-4.070	-4.070	-4.070

Gemeinde Hohberg **2026**

Teilhaushalt 6 Finanzen, Liegenschaften, Versorgung

Rechnungsamtsleitung
Herr Kaiser

Produktbereich	**11**	Innere Verwaltung
Unterprodukt	**11240215**	Talstraße 7, Mietwohnungen, Sitzungssaal im Rathaus Diersburg

Teilfinanzhaushalt einschließlich Finanzplanung

Nr.		Ergebnis 2024 EUR	Ansatz 2025 EUR	Ansatz 2026 EUR	Verpflichtungsermächtigungen 2026 EUR	Planung 2027 EUR	Verpflichtungsermächtigungen 2019 EUR	Planung 2028 EUR	Planung 2029 EUR
		1	2	3	4	5	6	7	8
1	**Summe der Einzahlungen aus laufender Verwaltungstätigkeit (ohne außerordentliche zahlungswirksame Erträge aus Vermögensveräußerung)**	**3.050,00**	**2.700**	**2.700**	**0**	**2.700**	**0**	**2.700**	**2.700**
2	**Summe der Auszahlungen aus laufender Verwaltungstätigkeit**	**153,35**	**175**	**6.770**	**0**	**6.770**	**0**	**6.770**	**6.770**
3	**Anteiliger Zahlungsmittelüberschuss/-bedarf des Ergebnishaushalts (Saldo aus Nummern 1 und 2)**	**2.896,65**	**2.525**	**-4.070**	**0**	**-4.070**	**0**	**-4.070**	**-4.070**
4	Einzahlungen aus Investitionszuwendungen	0,00	0	0	0	0	0	0	0
5	Einzahlungen aus Investitionsbeiträgen und ähnlichen Entgelten für Investitionstätigkeit	0,00	0	0	0	0	0	0	0
6	Einzahlungen aus der Veräußerung von Sachvermögen	0,00	0	0	0	0	0	0	0
7	Einzahlungen aus der Veräußerung von Finanzvermögen	0,00	0	0	0	0	0	0	0
8	Einzahlungen für sonstige Investitionstätigkeit	0,00	0	0	0	0	0	0	0
9	**Einzahlungen aus Investitionstätigkeit (Summe aus Nummern 4 bis 8)**	**0,00**	**0**	**0**	**0**	**0**	**0**	**0**	**0**
10	Auszahlungen für den Erwerb von Grundstücken und Gebäuden	0,00	0	0	0	0	0	0	0
11	Auszahlungen für Baumaßnahmen	0,00	0	0	0	0	0	0	0
12	Auszahlungen für den Erwerb von beweglichem Sachvermögen	0,00	0	0	0	0	0	0	0
13	Auszahlungen für den Erwerb von Finanzvermögen	0,00	0	0	0	0	0	0	0
14	Auszahlungen für Investitionsförderungsmaßnahmen	0,00	0	0	0	0	0	0	0
15	Auszahlungen für den Erwerb von immateriellen Vermögensgegenständen	0,00	0	0	0	0	0	0	0
16	**Auszahlungen aus Investitionstätigkeit (Summe aus Nummern 10 bis 15)**	**0,00**	**0**	**0**	**0**	**0**	**0**	**0**	**0**
17	**Anteiliger veranschlagter Finanzierungsmittelüberschuss/-bedarf aus Investitionstätigkeit (Saldo aus Nummern 9 und 16)**	**0,00**	**0**	**0**	**0**	**0**	**0**	**0**	**0**
18	**Anteiliger veranschlagter Finanzierungsmittelüberschuss/-bedarf (Saldo aus Nummern 3 und 17)**	**2.896,65**	**2.525**	**-4.070**	**0**	**-4.070**	**0**	**-4.070**	**-4.070**

Gemeinde Hohberg **2026**

Teilhaushalt 6 Finanzen, Liegenschaften, Versorgung

Rechnungsamtsleitung
Herr Kaiser

Produktbereich **11** Innere Verwaltung
Unterprodukt **11240216** Hintertal 10, Freizeitplatz und Vereins räume, Diersburg

Teilergebnishaushalt einschließlich Finanzplanung

Nr.		Ergebnis 2024 EUR	Ansatz 2025 EUR	Ansatz 2026 EUR	Planung 2027 EUR	Planung 2028 EUR	Planung 2029 EUR
		1	2	3	4	5	6
1	Steuern und ähnliche Abgaben	0,00	0	0	0	0	0
2	Zuweisungen und Zuwendungen, Umlagen	0,00	0	0	0	0	0
3	Aufgelöste Investitionszuwendungen und -beiträge	0,00	0	0	0	0	0
4	Sonstige Transfererträge	0,00	0	0	0	0	0
5	Entgelte für öffentliche Leistungen oder Einrichtungen	0,00	0	0	0	0	0
6	Sonstige privatrechtliche Leistungsentgelte	0,00	2.400	2.600	2.600	2.600	2.600
	11240216.34110100 Mieterträge Erläuterungen: Erträge aus Mietverrechnung (entsprechender Aufwand als Mietzuschuss an Nutzende)	0,00	2.400	2.600	2.600	2.600	2.600
7	Kostenerstattungen und Kostenumlagen	0,00	0	0	0	0	0
8	Zinsen und ähnliche Erträge	0,00	0	0	0	0	0
9	Aktivierte Eigenleistungen und Bestandsveränderungen	0,00	0	0	0	0	0
10	Sonstige ordentliche Erträge	0,00	0	0	0	0	0
	11240216.35831100 Erträge aus der Auflösung oder Herabsetzung von Einzelwertberichtigungen auf Forderungen	0,00	0	0	0	0	0
	11240216.35910000 Andere sonstige ordentliche Erträge	0,00	0	0	0	0	0
11	**Anteilige ordentliche Erträge (Summe aus Nummern 1 bis 10)**	**0,00**	**2.400**	**2.600**	**2.600**	**2.600**	**2.600**
12	Personalaufwendungen	0,00	0	0	0	0	0
13	Versorgungsaufwendungen	0,00	0	0	0	0	0
14	Aufwendungen für Sach- und Dienstleistungen	0,00	1.000	250	250	250	250
	11240216.42110000 Unterhaltung der Grundstücke und baulichen Anlagen	0,00	1.000	250	250	250	250
15	Abschreibungen	0,00	0	0	0	0	0
	11240216.47220000 Abschreibungen auf Forderungen	0,00	0	0	0	0	0
	11240216.47222000 Abschreibungen auf Forderungen wegen Einzelwertberichtigung	0,00	0	0	0	0	0
16	Zinsen und ähnliche Aufwendungen	0,00	0	0	0	0	0
17	Transferaufwendungen	0,00	0	0	0	0	0
18	Sonstige ordentliche Aufwendungen	0,00	0	0	0	0	0
19	**Anteilige ordentliche Aufwendungen (Summe aus Nummern 12 bis 18)**	**0,00**	**1.000**	**250**	**250**	**250**	**250**
20	**Anteiliges veranschlagtes ordentliches Ergebnis (Saldo aus Nummern 11 und 19)**	**0,00**	**1.400**	**2.350**	**2.350**	**2.350**	**2.350**
21	Erträge aus internen Leistungen	0,00	0	0	0	0	0
	11240216.38110000 Erträge aus internen Leistungsbeziehungen	0,00	0	0	0	0	0
22	Aufwendungen aus internen Leistungen	0,00	0	0	0	0	0
	11240216.48110000 Aufwendungen aus internen Leistungsbeziehungen	0,00	0	0	0	0	0
23	kalkulatorische Kosten	0,00	0	0	0	0	0
24	**Veranschlagtes kalkulatorisches Ergebnis (Saldo aus Nummern 21 bis 23)**	**0,00**	**0**	**0**	**0**	**0**	**0**
25	**Veranschlagter Nettoressourcenbedarf/-überschuss (Summe aus Nummern 20 und 24)**	**0,00**	**1.400**	**2.350**	**2.350**	**2.350**	**2.350**

Gemeinde Hohberg **2026**

Teilhaushalt 6 Finanzen, Liegenschaften, Versorgung

Rechnungsamtsleitung
Herr Kaiser

Produktbereich	**11**	Innere Verwaltung
Unterprodukt	**11240216**	Hintertal 10, Freizeitplatz und Vereins räume, Diersburg

Teilfinanzhaushalt einschließlich Finanzplanung

Nr.		Ergebnis 2024 EUR	Ansatz 2025 EUR	Ansatz 2026 EUR	Verpflichtungsermächtigungen 2026 EUR	Planung 2027 EUR	Verpflichtungsermächtigungen 2019 EUR	Planung 2028 EUR	Planung 2029 EUR
		1	2	3	4	5	6	7	8
1	**Summe der Einzahlungen aus laufender Verwaltungstätigkeit (ohne außerordentliche zahlungswirksame Erträge aus Vermögensveräußerung)**	**0,00**	**2.400**	**2.600**	**0**	**2.600**	**0**	**2.600**	**2.600**
2	**Summe der Auszahlungen aus laufender Verwaltungstätigkeit**	**0,00**	**1.000**	**250**	**0**	**250**	**0**	**250**	**250**
3	**Anteiliger Zahlungsmittelüberschuss/-bedarf des Ergebnishaushalts (Saldo aus Nummern 1 und 2)**	**0,00**	**1.400**	**2.350**	**0**	**2.350**	**0**	**2.350**	**2.350**
4	Einzahlungen aus Investitionszuwendungen	0,00	0	0	0	0	0	0	0
5	Einzahlungen aus Investitionsbeiträgen und ähnlichen Entgelten für Investitionstätigkeit	0,00	0	0	0	0	0	0	0
6	Einzahlungen aus der Veräußerung von Sachvermögen	0,00	0	0	0	0	0	0	0
7	Einzahlungen aus der Veräußerung von Finanzvermögen	0,00	0	0	0	0	0	0	0
8	Einzahlungen für sonstige Investitionstätigkeit	0,00	0	0	0	0	0	0	0
9	**Einzahlungen aus Investitionstätigkeit (Summe aus Nummern 4 bis 8)**	**0,00**	**0**	**0**	**0**	**0**	**0**	**0**	**0**
10	Auszahlungen für den Erwerb von Grundstücken und Gebäuden	0,00	0	0	0	0	0	0	0
11	Auszahlungen für Baumaßnahmen	0,00	0	0	0	0	0	0	0
12	Auszahlungen für den Erwerb von beweglichem Sachvermögen	0,00	0	0	0	0	0	0	0
13	Auszahlungen für den Erwerb von Finanzvermögen	0,00	0	0	0	0	0	0	0
14	Auszahlungen für Investitionsförderungsmaßnahmen	0,00	0	0	0	0	0	0	0
15	Auszahlungen für den Erwerb von immateriellen Vermögensgegenständen	0,00	0	0	0	0	0	0	0
16	**Auszahlungen aus Investitionstätigkeit (Summe aus Nummern 10 bis 15)**	**0,00**	**0**	**0**	**0**	**0**	**0**	**0**	**0**
17	**Anteiliger veranschlagter Finanzierungsmittelüberschuss/-bedarf aus Investitionstätigkeit (Saldo aus Nummern 9 und 16)**	**0,00**	**0**	**0**	**0**	**0**	**0**	**0**	**0**
18	**Anteiliger veranschlagter Finanzierungsmittelüberschuss/-bedarf (Saldo aus Nummern 3 und 17)**	**0,00**	**1.400**	**2.350**	**0**	**2.350**	**0**	**2.350**	**2.350**

Gemeinde Hohberg **2026**

Teilhaushalt 6 Finanzen, Liegenschaften, Versorgung

Rechnungsamtsleitung
Herr Kaiser

Produktbereich **11** Innere Verwaltung
Unterprodukt **11240217** Talstraße 7, Bauhofgebäude

Produktgruppenbeschreibung

Teilergebnishaushalt einschließlich Finanzplanung

Nr.		Ergebnis 2024 EUR	Ansatz 2025 EUR	Ansatz 2026 EUR	Planung 2027 EUR	Planung 2028 EUR	Planung 2029 EUR
		1	2	3	4	5	6
1	Steuern und ähnliche Abgaben	0,00	0	0	0	0	0
2	Zuweisungen und Zuwendungen, Umlagen	0,00	0	0	0	0	0
3	Aufgelöste Investitionszuwendungen und -beiträge	0,00	0	0	0	0	0
4	Sonstige Transfererträge	0,00	0	0	0	0	0
5	Entgelte für öffentliche Leistungen oder Einrichtungen	0,00	0	0	0	0	0
6	Sonstige privatrechtliche Leistungsentgelte	0,00	0	0	0	0	0
7	Kostenerstattungen und Kostenumlagen	0,00	0	0	0	0	0
8	Zinsen und ähnliche Erträge	0,00	0	0	0	0	0
9	Aktivierte Eigenleistungen und Bestandsveränderungen	0,00	0	0	0	0	0
10	Sonstige ordentliche Erträge	0,00	0	0	0	0	0
	11240217.35831100 Erträge aus der Auflösung oder Herabsetzung von Einzelwertberichtigungen auf Forderungen	0,00	0	0	0	0	0
	11240217.35910000 Andere sonstige ordentliche Erträge	0,00	0	0	0	0	0
11	**Anteilige ordentliche Erträge (Summe aus Nummern 1 bis 10)**	**0,00**	**0**	**0**	**0**	**0**	**0**
12	Personalaufwendungen	0,00	0	0	0	0	0
13	Versorgungsaufwendungen	0,00	0	0	0	0	0
14	Aufwendungen für Sach- und Dienstleistungen	377,00	380	500	500	500	500
	11240217.42410200 Aufwand für Abfallbeseitigung	377,00	380	500	500	500	500
15	Abschreibungen	0,00	0	0	0	0	0
	11240217.47220000 Abschreibungen auf Forderungen	0,00	0	0	0	0	0
	11240217.47222000 Abschreibungen auf Forderungen wegen Einzelwertberichtigung	0,00	0	0	0	0	0
16	Zinsen und ähnliche Aufwendungen	0,00	0	0	0	0	0
17	Transferaufwendungen	0,00	0	0	0	0	0
18	Sonstige ordentliche Aufwendungen	0,00	0	0	0	0	0
19	**Anteilige ordentliche Aufwendungen (Summe aus Nummern 12 bis 18)**	**377,00**	**380**	**500**	**500**	**500**	**500**
20	**Anteiliges veranschlagtes ordentliches Ergebnis (Saldo aus Nummern 11 und 19)**	**-377,00**	**-380**	**-500**	**-500**	**-500**	**-500**
21	Erträge aus internen Leistungen	0,00	0	0	0	0	0
	11240217.38110000 Erträge aus internen Leistungsbeziehungen	0,00	0	0	0	0	0
22	Aufwendungen aus internen Leistungen	0,00	0	0	0	0	0
	11240217.48110000 Aufwendungen aus internen Leistungsbeziehungen	0,00	0	0	0	0	0
23	kalkulatorische Kosten	0,00	0	0	0	0	0
24	**Veranschlagtes kalkulatorisches Ergebnis (Saldo aus Nummern 21 bis 23)**	**0,00**	**0**	**0**	**0**	**0**	**0**
25	**Veranschlagter Nettoressourcenbedarf/-überschuss (Summe aus Nummern 20 und 24)**	**-377,00**	**-380**	**-500**	**-500**	**-500**	**-500**

Gemeinde Hohberg **2026**

Teilhaushalt 6 Finanzen, Liegenschaften, Versorgung

Rechnungsamtsleitung
Herr Kaiser

Produktbereich	**11**	Innere Verwaltung
Unterprodukt	**11240217**	Talstraße 7, Bauhofgebäude

Teilfinanzhaushalt einschließlich Finanzplanung

Nr.		Ergebnis 2024 EUR	Ansatz 2025 EUR	Ansatz 2026 EUR	Verpflichtungsermächtigungen 2026 EUR	Planung 2027 EUR	Verpflichtungsermächtigungen 2019 EUR	Planung 2028 EUR	Planung 2029 EUR
		1	2	3	4	5	6	7	8
1	**Summe der Einzahlungen aus laufender Verwaltungstätigkeit (ohne außerordentliche zahlungswirksame Erträge aus Vermögensveräußerung)**	**0,00**	**0**	**0**	**0**	**0**	**0**	**0**	**0**
2	**Summe der Auszahlungen aus laufender Verwaltungstätigkeit**	**377,00**	**380**	**500**	**0**	**500**	**0**	**500**	**500**
3	**Anteiliger Zahlungsmittelüberschuss/-bedarf des Ergebnishaushalts (Saldo aus Nummern 1 und 2)**	**-377,00**	**-380**	**-500**	**0**	**-500**	**0**	**-500**	**-500**
4	Einzahlungen aus Investitionszuwendungen	0,00	0	0	0	0	0	0	0
5	Einzahlungen aus Investitionsbeiträgen und ähnlichen Entgelten für Investitionstätigkeit	0,00	0	0	0	0	0	0	0
6	Einzahlungen aus der Veräußerung von Sachvermögen	0,00	0	0	0	0	0	0	0
7	Einzahlungen aus der Veräußerung von Finanzvermögen	0,00	0	0	0	0	0	0	0
8	Einzahlungen für sonstige Investitionstätigkeit	0,00	0	0	0	0	0	0	0
9	**Einzahlungen aus Investitionstätigkeit (Summe aus Nummern 4 bis 8)**	**0,00**	**0**	**0**	**0**	**0**	**0**	**0**	**0**
10	Auszahlungen für den Erwerb von Grundstücken und Gebäuden	0,00	0	0	0	0	0	0	0
11	Auszahlungen für Baumaßnahmen	0,00	0	0	0	0	0	0	0
12	Auszahlungen für den Erwerb von beweglichem Sachvermögen	0,00	0	0	0	0	0	0	0
13	Auszahlungen für den Erwerb von Finanzvermögen	0,00	0	0	0	0	0	0	0
14	Auszahlungen für Investitionsförderungsmaßnahmen	0,00	0	0	0	0	0	0	0
15	Auszahlungen für den Erwerb von immateriellen Vermögensgegenständen	0,00	0	0	0	0	0	0	0
16	**Auszahlungen aus Investitionstätigkeit (Summe aus Nummern 10 bis 15)**	**0,00**	**0**	**0**	**0**	**0**	**0**	**0**	**0**
17	**Anteiliger veranschlagter Finanzierungsmittelüberschuss/-bedarf aus Investitionstätigkeit (Saldo aus Nummern 9 und 16)**	**0,00**	**0**	**0**	**0**	**0**	**0**	**0**	**0**
18	**Anteiliger veranschlagter Finanzierungsmittelüberschuss/-bedarf (Saldo aus Nummern 3 und 17)**	**-377,00**	**-380**	**-500**	**0**	**-500**	**0**	**-500**	**-500**

Gemeinde Hohberg **2026**

Teilhaushalt 6 Finanzen, Liegenschaften, Versorgung

Rechnungsamtsleitung
Herr Kaiser

Produktbereich **11** Innere Verwaltung
Unterprodukt **11240220** Bürgstraße 13, Vereinsheim

Teilergebnishaushalt einschließlich Finanzplanung

Nr.		Ergebnis 2024 EUR	Ansatz 2025 EUR	Ansatz 2026 EUR	Planung 2027 EUR	Planung 2028 EUR	Planung 2029 EUR
		1	2	3	4	5	6
1	Steuern und ähnliche Abgaben	0,00	0	0	0	0	0
2	Zuweisungen und Zuwendungen, Umlagen	0,00	0	0	0	0	0
3	Aufgelöste Investitionszuwendungen und -beiträge	0,00	0	0	0	0	0
4	Sonstige Transfererträge	0,00	0	0	0	0	0
5	Entgelte für öffentliche Leistungen oder Einrichtungen	0,00	0	0	0	0	0
6	Sonstige privatrechtliche Leistungsentgelte	3.817,00	34.900	35.500	35.500	35.500	35.500
	11240220.34110000 Mieten und Pachten	0,00	0	0	0	0	0
	11240220.34110100 Mieterträge Erläuterungen: 1.400 € Mieterträge Vereine 31.000 € Erträge aus Mietverrechnung (entsprechender Aufwand als Mietzuschuss an Nutzende)	1.500,00	32.400	33.000	33.000	33.000	33.000
	11240220.34110150 Nebenkosten aus Mieterträgen	2.317,00	2.500	2.500	2.500	2.500	2.500
	11240220.34110200 Pachterträge	0,00	0	0	0	0	0
	11240220.34150000 Nebenkostenanteil aus Mieterträgen	0,00	0	0	0	0	0
7	Kostenerstattungen und Kostenumlagen	0,00	0	0	0	0	0
8	Zinsen und ähnliche Erträge	0,00	0	0	0	0	0
9	Aktivierte Eigenleistungen und Bestandsveränderungen	0,00	0	0	0	0	0
10	Sonstige ordentliche Erträge	0,00	0	0	0	0	0
	11240220.35810000 Erträge aus Zuschreibungen	0,00	0	0	0	0	0
	11240220.35831100 Erträge aus der Auflösung oder Herabsetzung von Einzelwertberichtigungen auf Forderungen	0,00	0	0	0	0	0
	11240220.35910000 Andere sonstige ordentliche Erträge	0,00	0	0	0	0	0
11	**Anteilige ordentliche Erträge (Summe aus Nummern 1 bis 10)**	**3.817,00**	**34.900**	**35.500**	**35.500**	**35.500**	**35.500**
12	Personalaufwendungen	0,00	0	0	0	0	0
	11240220.40710000 Zuführung zu, bzw. Inanspruchnahme von, Rückstellungen für Altersteilzeit und andere Maßnahmen	0,00	0	0	0	0	0
13	Versorgungsaufwendungen	0,00	0	0	0	0	0
14	Aufwendungen für Sach- und Dienstleistungen	9.043,14	11.730	9.400	9.400	9.400	8.500
	11240220.42110000 Unterhaltung der Grundstücke und baulichen Anlagen	1.674,15	3.000	1.000	1.000	1.000	100
	11240220.42410100 Aufwendungen für Energie	5.306,23	6.000	5.500	5.500	5.500	5.500
	11240220.42410200 Aufwand für Abfallbeseitigung	261,00	380	300	300	300	300
	11240220.42410300 Aufwand für Abwasserbeseitigung und Wasserversorgung	1.116,71	1.500	1.500	1.500	1.500	1.500
	11240220.42410500 Aufwand für gebäudebezogene Versicherungen	536,95	550	550	550	550	550
	11240220.42410700 Sonstige Bewirtschaftung der Grundstücke und baulichen Anlagen	45,96	150	400	400	400	400
	11240220.42410800 Aufwand für Schornsteinfeger	102,14	150	150	150	150	150
	11240220.42410900 Aufwand für Reinigungsmittel	0,00	0	0	0	0	0
15	Abschreibungen	0,00	210	210	210	210	210
	11240220.47110000 Abschreibungen auf immaterielle Vermögensgegenstände und	0,00	210	210	210	210	210
	11240220.47220000 Abschreibungen auf Forderungen	0,00	0	0	0	0	0
	11240220.47222000 Abschreibungen auf Forderungen wegen Einzelwertberichtigung	0,00	0	0	0	0	0
16	Zinsen und ähnliche Aufwendungen	0,00	0	0	0	0	0
17	Transferaufwendungen	0,00	0	0	0	0	0
18	Sonstige ordentliche Aufwendungen	0,00	0	0	0	0	0
19	**Anteilige ordentliche Aufwendungen (Summe aus Nummern 12 bis 18)**	**9.043,14**	**11.940**	**9.610**	**9.610**	**9.610**	**8.710**
20	**Anteiliges veranschlagtes ordentliches Ergebnis (Saldo aus Nummern 11 und 19)**	**-5.226,14**	**22.960**	**25.890**	**25.890**	**25.890**	**26.790**
21	Erträge aus internen Leistungen	0,00	0	0	0	0	0

Gemeinde Hohberg **2026**

Teilhaushalt 6 Finanzen, Liegenschaften, Versorgung

Rechnungsamtsleitung
Herr Kaiser

Produktbereich **11** Innere Verwaltung
Unterprodukt **11240220** Bürgstraße 13, Vereinsheim

Nr.		Ergebnis 2024 EUR	Ansatz 2025 EUR	Ansatz 2026 EUR	Planung 2027 EUR	Planung 2028 EUR	Planung 2029 EUR
		1	2	3	4	5	6
	11240220.38110000 Erträge aus internen Leistungsbeziehungen	0,00	0	0	0	0	0
22	Aufwendungen aus internen Leistungen	0,00	880	880	880	880	880
	11240220.48110000 Aufwendungen aus internen Leistungsbeziehungen	0,00	880	880	880	880	880
23	kalkulatorische Kosten	0,00	0	0	0	0	0
24	**Veranschlagtes kalkulatorisches Ergebnis (Saldo aus Nummern 21 bis 23)**	**0,00**	**-880**	**-880**	**-880**	**-880**	**-880**
25	**Veranschlagter Nettoressourcenbedarf/-überschuss (Summe aus Nummern 20 und 24)**	**-5.226,14**	**22.080**	**25.010**	**25.010**	**25.010**	**25.910**

Gemeinde Hohberg **2026**

Teilhaushalt 6 Finanzen, Liegenschaften, Versorgung

Rechnungsamtsleitung
Herr Kaiser

Produktbereich **11** Innere Verwaltung
Unterprodukt **11240220** Bürgstraße 13, Vereinsheim

Teilfinanzhaushalt einschließlich Finanzplanung

Nr.		Ergebnis 2024 EUR	Ansatz 2025 EUR	Ansatz 2026 EUR	Verpflichtungsermächtigungen 2026 EUR	Planung 2027 EUR	Verpflichtungsermächtigungen 2019 EUR	Planung 2028 EUR	Planung 2029 EUR
		1	2	3	4	5	6	7	8
1	**Summe der Einzahlungen aus laufender Verwaltungstätigkeit (ohne außerordentliche zahlungswirksame Erträge aus Vermögensveräußerung)**	**3.817,00**	**34.900**	**35.500**	**0**	**35.500**	**0**	**35.500**	**35.500**
2	**Summe der Auszahlungen aus laufender Verwaltungstätigkeit**	**10.517,17**	**11.730**	**9.400**	**0**	**9.400**	**0**	**9.400**	**8.500**
3	**Anteiliger Zahlungsmittelüberschuss/-bedarf des Ergebnishaushalts (Saldo aus Nummern 1 und 2)**	**-6.700,17**	**23.170**	**26.100**	**0**	**26.100**	**0**	**26.100**	**27.000**
4	Einzahlungen aus Investitionszuwendungen	0,00	0	0	0	0	0	0	0
5	Einzahlungen aus Investitionsbeiträgen und ähnlichen Entgelten für Investitionstätigkeit	0,00	0	0	0	0	0	0	0
6	Einzahlungen aus der Veräußerung von Sachvermögen	0,00	0	0	0	0	0	0	0
7	Einzahlungen aus der Veräußerung von Finanzvermögen	0,00	0	0	0	0	0	0	0
8	Einzahlungen für sonstige Investitionstätigkeit	0,00	0	0	0	0	0	0	0
9	**Einzahlungen aus Investitionstätigkeit (Summe aus Nummern 4 bis 8)**	**0,00**	**0**	**0**	**0**	**0**	**0**	**0**	**0**
10	Auszahlungen für den Erwerb von Grundstücken und Gebäuden	0,00	0	0	0	0	0	0	0
	11240220.78210000 Auszahlungen für den Erwerb von Grundstücken und Gebäuden	0,00	0	0	0	0	0	0	0
11	Auszahlungen für Baumaßnahmen	0,00	0	0	0	0	0	0	0
	11240220.78710000 Auszahlungen für Hochbaumaßnahmen	0,00	0	0	0	0	0	0	0
12	Auszahlungen für den Erwerb von beweglichem Sachvermögen	0,00	0	0	0	0	0	0	0
13	Auszahlungen für den Erwerb von Finanzvermögen	0,00	0	0	0	0	0	0	0
14	Auszahlungen für Investitionsförderungsmaßnahmen	0,00	0	0	0	0	0	0	0
15	Auszahlungen für den Erwerb von immateriellen Vermögensgegenständen	0,00	0	0	0	0	0	0	0
16	**Auszahlungen aus Investitionstätigkeit (Summe aus Nummern 10 bis 15)**	**0,00**	**0**	**0**	**0**	**0**	**0**	**0**	**0**
17	**Anteiliger veranschlagter Finanzierungsmittelüberschuss/-bedarf aus Investitionstätigkeit (Saldo aus Nummern 9 und 16)**	**0,00**	**0**	**0**	**0**	**0**	**0**	**0**	**0**
18	**Anteiliger veranschlagter Finanzierungsmittelüberschuss/-bedarf (Saldo aus Nummern 3 und 17)**	**-6.700,17**	**23.170**	**26.100**	**0**	**26.100**	**0**	**26.100**	**27.000**

Gemeinde Hohberg **2026**

Teilhaushalt 6 Finanzen, Liegenschaften, Versorgung

Rechnungsamtsleitung
Herr Kaiser

Produktbereich **11** Innere Verwaltung
Unterprodukt **11240221** Freiburger Straße 30, Bürgerhaus

Teilergebnishaushalt einschließlich Finanzplanung

Nr.		Ergebnis 2024 EUR	Ansatz 2025 EUR	Ansatz 2026 EUR	Planung 2027 EUR	Planung 2028 EUR	Planung 2029 EUR
		1	2	3	4	5	6
1	Steuern und ähnliche Abgaben	0,00	0	0	0	0	0
2	Zuweisungen und Zuwendungen, Umlagen	0,00	0	0	0	0	0
3	Aufgelöste Investitionszuwendungen und -beiträge	0,00	0	0	0	0	0
4	Sonstige Transfererträge	0,00	0	0	0	0	0
5	Entgelte für öffentliche Leistungen oder Einrichtungen	0,00	0	0	0	0	0
6	Sonstige privatrechtliche Leistungsentgelte	600,00	33.200	35.500	35.500	35.500	35.500
	11240221.34110000 Mieten und Pachten	0,00	0	0	0	0	0
	11240221.34110100 Mieterträge						
	Erläuterungen:						
	200 € Mieterträge Nutzende						
	30.500 € Erträge aus Mietverrechnung (entsprechender Aufwand als Mietzuschuss an Nutzende)	600,00	30.700	33.000	33.000	33.000	33.000
	11240221.34110150 Nebenkosten aus Mieterträgen	0,00	2.500	2.500	2.500	2.500	2.500
	11240221.34150000 Nebenkostenanteil aus Mieterträgen	0,00	0	0	0	0	0
7	Kostenerstattungen und Kostenumlagen	0,00	0	0	0	0	0
8	Zinsen und ähnliche Erträge	0,00	0	0	0	0	0
9	Aktivierte Eigenleistungen und Bestandsveränderungen	0,00	0	0	0	0	0
10	Sonstige ordentliche Erträge	0,00	0	0	0	0	0
	11240221.35810000 Erträge aus Zuschreibungen	0,00	0	0	0	0	0
	11240221.35831100 Erträge aus der Auflösung oder Herabsetzung von Einzelwertberichtigungen auf Forderungen	0,00	0	0	0	0	0
	11240221.35910000 Andere sonstige ordentliche Erträge	0,00	0	0	0	0	0
11	**Anteilige ordentliche Erträge (Summe aus Nummern 1 bis 10)**	**600,00**	**33.200**	**35.500**	**35.500**	**35.500**	**35.500**
12	Personalaufwendungen	0,00	0	0	0	0	0
	11240221.40710000 Zuführung zu, bzw. Inanspruchnahme von, Rückstellungen für Altersteilzeit und andere Maßnahmen	0,00	0	0	0	0	0
13	Versorgungsaufwendungen	0,00	0	0	0	0	0
14	Aufwendungen für Sach- und Dienstleistungen	11.168,38	39.350	14.260	13.260	13.260	13.260
	11240221.42110000 Unterhaltung der Grundstücke und baulichen Anlagen						
	Erläuterungen:						
	2026						
	700 € Wartung						
	3.000 € Maßnahmen zur Abdichtung Bodenplatte und Kellergeschoss						
	2027 bis 2029						
	2.000 € Allgemein						
	700 € Wartung	2.524,04	30.700	3.700	2.700	2.700	2.700
	11240221.42220000 Erwerb von geringwertigen Vermögensgegenständen	0,00	0	200	200	200	200
	11240221.42410100 Aufwendungen für Energie	4.748,00	3.500	4.500	4.500	4.500	4.500
	11240221.42410300 Aufwand für Abwasserbeseitigung und Wasserversorgung	421,49	300	500	500	500	500
	11240221.42410400 Aufwand für Gebäudereinigung						
	Erläuterungen:						
	Unterhaltsreinigung, Glasreinigung	1.865,04	3.000	3.500	3.500	3.500	3.500
	11240221.42410500 Aufwand für gebäudebezogene Versicherungen	1.583,79	1.600	1.600	1.600	1.600	1.600
	11240221.42410700 Sonstige Bewirtschaftung der Grundstücke und baulichen Anlagen	26,02	200	200	200	200	200
	11240221.42410900 Aufwand für Reinigungsmittel	0,00	50	60	60	60	60
15	Abschreibungen	0,00	0	0	0	0	0
	11240221.47110000 Abschreibungen auf immaterielle Vermögensgegenstände und Sachvermögen	0,00	0	0	0	0	0

Gemeinde Hohberg **2026**

Teilhaushalt 6 Finanzen, Liegenschaften, Versorgung

Rechnungsamtsleitung
Herr Kaiser

Produktbereich **11** Innere Verwaltung
Unterprodukt **11240221** Freiburger Straße 30, Bürgerhaus

Nr.		Ergebnis 2024 EUR	Ansatz 2025 EUR	Ansatz 2026 EUR	Planung 2027 EUR	Planung 2028 EUR	Planung 2029 EUR
		1	2	3	4	5	6
	11240221.47220000 Abschreibungen auf Forderungen	0,00	0	0	0	0	0
	11240221.47222000 Abschreibungen auf Forderungen wegen Einzelwertberichtigung	0,00	0	0	0	0	0
16	Zinsen und ähnliche Aufwendungen	0,00	0	0	0	0	0
17	Transferaufwendungen	0,00	0	0	0	0	0
18	Sonstige ordentliche Aufwendungen	34,36	100	100	100	100	100
	11240221.44310000 Geschäftsaufwendungen	34,36	100	100	100	100	100
19	**Anteilige ordentliche Aufwendungen (Summe aus Nummern 12 bis 18)**	**11.202,74**	**39.450**	**14.360**	**13.360**	**13.360**	**13.360**
20	**Anteiliges veranschlagtes ordentliches Ergebnis (Saldo aus Nummern 11 und 19)**	**-10.602,74**	**-6.250**	**21.140**	**22.140**	**22.140**	**22.140**
21	Erträge aus internen Leistungen	0,00	0	0	0	0	0
	11240221.38110000 Erträge aus internen Leistungsbeziehungen	0,00	0	0	0	0	0
22	Aufwendungen aus internen Leistungen	0,00	1.830	1.830	1.830	1.830	1.830
	11240221.48110000 Aufwendungen aus internen Leistungsbeziehungen	0,00	1.830	1.830	1.830	1.830	1.830
23	kalkulatorische Kosten	0,00	0	0	0	0	0
24	**Veranschlagtes kalkulatorisches Ergebnis (Saldo aus Nummern 21 bis 23)**	**0,00**	**-1.830**	**-1.830**	**-1.830**	**-1.830**	**-1.830**
25	**Veranschlagter Nettoressourcenbedarf/-überschuss (Summe aus Nummern 20 und 24)**	**-10.602,74**	**-8.080**	**19.310**	**20.310**	**20.310**	**20.310**

Gemeinde Hohberg **2026**

Teilhaushalt 6 Finanzen, Liegenschaften, Versorgung

Rechnungsamtsleitung
Herr Kaiser

Produktbereich	**11**	Innere Verwaltung
Unterprodukt	**11240221**	Freiburger Straße 30, Bürgerhaus

Teilfinanzhaushalt einschließlich Finanzplanung

Nr.		Ergebnis 2024 EUR	Ansatz 2025 EUR	Ansatz 2026 EUR	Verpflichtungsermächtigungen 2026 EUR	Planung 2027 EUR	Verpflichtungsermächtigungen 2019 EUR	Planung 2028 EUR	Planung 2029 EUR
		1	2	3	4	5	6	7	8
1	**Summe der Einzahlungen aus laufender Verwaltungstätigkeit (ohne außerordentliche zahlungswirksame Erträge aus Vermögensveräußerung)**	**993,84**	**33.200**	**35.500**	**0**	**35.500**	**0**	**35.500**	**35.500**
2	**Summe der Auszahlungen aus laufender Verwaltungstätigkeit**	**10.619,62**	**39.450**	**14.360**	**0**	**13.360**	**0**	**13.360**	**13.360**
3	**Anteiliger Zahlungsmittelüberschuss/-bedarf des Ergebnishaushalts (Saldo aus Nummern 1 und 2)**	**-9.625,78**	**-6.250**	**21.140**	**0**	**22.140**	**0**	**22.140**	**22.140**
4	Einzahlungen aus Investitionszuwendungen	0,00	0	0	0	0	0	0	0
5	Einzahlungen aus Investitionsbeiträgen und ähnlichen Entgelten für Investitionstätigkeit	0,00	0	0	0	0	0	0	0
6	Einzahlungen aus der Veräußerung von Sachvermögen	0,00	0	0	0	0	0	0	0
7	Einzahlungen aus der Veräußerung von Finanzvermögen	0,00	0	0	0	0	0	0	0
8	Einzahlungen für sonstige Investitionstätigkeit	0,00	0	0	0	0	0	0	0
9	**Einzahlungen aus Investitionstätigkeit (Summe aus Nummern 4 bis 8)**	**0,00**	**0**	**0**	**0**	**0**	**0**	**0**	**0**
10	Auszahlungen für den Erwerb von Grundstücken und Gebäuden	0,00	0	0	0	0	0	0	0
11	Auszahlungen für Baumaßnahmen	0,00	0	0	0	0	0	0	0
	11240221.78710000 Auszahlungen für Hochbaumaßnahmen	0,00	0	0	0	0	0	0	0
12	Auszahlungen für den Erwerb von beweglichem Sachvermögen	0,00	0	0	0	0	0	0	0
13	Auszahlungen für den Erwerb von Finanzvermögen	0,00	0	0	0	0	0	0	0
14	Auszahlungen für Investitionsförderungsmaßnahmen	0,00	0	0	0	0	0	0	0
15	Auszahlungen für den Erwerb von immateriellen Vermögensgegenständen	0,00	0	0	0	0	0	0	0
16	**Auszahlungen aus Investitionstätigkeit (Summe aus Nummern 10 bis 15)**	**0,00**	**0**	**0**	**0**	**0**	**0**	**0**	**0**
17	**Anteiliger veranschlagter Finanzierungsmittelüberschuss/-bedarf aus Investitionstätigkeit (Saldo aus Nummern 9 und 16)**	**0,00**	**0**	**0**	**0**	**0**	**0**	**0**	**0**
18	**Anteiliger veranschlagter Finanzierungsmittelüberschuss/-bedarf (Saldo aus Nummern 3 und 17)**	**-9.625,78**	**-6.250**	**21.140**	**0**	**22.140**	**0**	**22.140**	**22.140**

Gemeinde Hohberg **2026**

Teilhaushalt 6 Finanzen, Liegenschaften, Versorgung

Rechnungsamtsleitung
Herr Kaiser

Produktbereich **11** Innere Verwaltung
Unterprodukt **11240222** Freiburger Straße 32, Verwaltungsgebäude Rathaus Hofweier

Teilergebnishaushalt einschließlich Finanzplanung

Nr.		Ergebnis 2024 EUR	Ansatz 2025 EUR	Ansatz 2026 EUR	Planung 2027 EUR	Planung 2028 EUR	Planung 2029 EUR
		1	2	3	4	5	6
1	Steuern und ähnliche Abgaben	0,00	0	0	0	0	0
2	Zuweisungen und Zuwendungen, Umlagen	0,00	0	0	0	0	0
3	Aufgelöste Investitionszuwendungen und -beiträge	0,00	79.970	80.370	80.370	80.370	80.370
	11240222.31610000 Erträge aus der Auflösung von Sonderposten aus Zuwendungen	0,00	79.970	80.370	80.370	80.370	80.370
4	Sonstige Transfererträge	0,00	0	0	0	0	0
5	Entgelte für öffentliche Leistungen oder Einrichtungen	0,00	0	0	0	0	0
6	Sonstige privatrechtliche Leistungsentgelte	158,60	1.300	0	1.000	1.000	0
	11240222.34110100 Mieterträge						
	Erläuterungen:						
	Miete Sitzungssaal	0,00	300	0	0	0	0
	11240222.34150000 Nebenkostenanteil aus Mieterträgen	0,00	0	0	0	0	0
	11240222.34210000 Erträge aus Verkauf	0,00	0	0	0	0	0
	11240222.34610000 Sonstige privatrechtliche Leistungsentgelte						
	Erläuterungen:						
	Erträge aus Stromeinspeisung PV-Anlage	158,60	1.000	0	1.000	1.000	0
7	Kostenerstattungen und Kostenumlagen	0,00	0	0	0	0	0
8	Zinsen und ähnliche Erträge	0,00	0	0	0	0	0
9	Aktivierte Eigenleistungen und Bestandsveränderungen	0,00	0	0	0	0	0
10	Sonstige ordentliche Erträge	0,00	0	0	0	0	0
	11240222.35810000 Erträge aus Zuschreibungen	0,00	0	0	0	0	0
	11240222.35831100 Erträge aus der Auflösung oder Herabsetzung von Einzelwertberichtigungen auf Forderungen	0,00	0	0	0	0	0
	11240222.35910000 Andere sonstige ordentliche Erträge	0,00	0	0	0	0	0
11	**Anteilige ordentliche Erträge (Summe aus Nummern 1 bis 10)**	**158,60**	**81.270**	**80.370**	**81.370**	**81.370**	**80.370**
12	Personalaufwendungen	39.304,32	68.250	66.254	68.214	68.214	70.232
	11240222.40120000 Dienstaufwendungen Arbeitnehmer	28.926,59	47.760	46.066	47.429	47.429	48.833
	11240222.40220000 Beiträge zu Versorgungskassen Arbeitnehmer	4.290,19	6.270	6.089	6.269	6.269	6.454
	11240222.40320000 Beiträge zur gesetzlichen Sozialversicherung Arbeitnehmer	6.087,54	14.220	14.099	14.516	14.516	14.945
13	Versorgungsaufwendungen	0,00	0	0	0	0	0
14	Aufwendungen für Sach- und Dienstleistungen	101.180,92	89.400	86.030	69.350	69.530	69.350
	11240222.42110000 Unterhaltung der Grundstücke und baulichen Anlagen						
	Erläuterungen:						
	2026						
	3.000 € Allgemein						
	15.000 € Wartung						
	15.000 € Beseitigung Feuchtigkeitsschaden Keller						
	2027 bis 2029						
	3.000 € Allgemein						
	15.000 € Wartung	43.076,07	38.000	33.000	18.000	18.000	18.000
	11240222.42210000 Unterhaltung des beweglichen Vermögens	547,56	500	500	500	500	500

Gemeinde Hohberg **2026**

Teilhaushalt 6 Finanzen, Liegenschaften, Versorgung

Rechnungsamtsleitung
Herr Kaiser

Produktbereich **11** Innere Verwaltung
Unterprodukt **11240222** Freiburger Straße 32, Verwaltungsgebäude Rathaus Hofweier

Nr.			Ergebnis 2024 EUR	Ansatz 2025 EUR	Ansatz 2026 EUR	Planung 2027 EUR	Planung 2028 EUR	Planung 2029 EUR
			1	2	3	4	5	6
	11240222.42220000	Erwerb von geringwertigen Vermögensgegenständen, sofern nicht in spezielleren Konto zu verbuchen						
		Erläuterungen:						
		2026						
		1.500 € Freischneider mit Zubehör						
		500 € Laubbläser						
		150 € Kehrmaschine						
		350 € Allgemein						
		2027 bis 2029						
		1.000 € Allgemein	10.563,25	4.000	2.500	1.000	1.000	1.000
	11240222.42410100	Aufwendungen für Energie	15.602,64	14.000	14.000	14.000	14.000	14.000
	11240222.42410200	Aufwand für Abfallbeseitigung	1.937,42	2.100	2.000	2.000	2.000	2.000
	11240222.42410300	Aufwand für Abwasserbeseitigung und Wasserversorgung	1.573,05	1.500	1.700	1.700	1.700	1.700
	11240222.42410400	Aufwand für Gebäudereinigung						
		Erläuterungen:						
		Unterhaltsreinigung, Glasreinigung	18.407,04	19.500	21.000	21.000	21.000	21.000
	11240222.42410500	Aufwand für gebäudebezogene Versicherungen	5.798,11	6.000	6.000	6.000	6.000	6.000
	11240222.42410700	Sonstige Bewirtschaftung der Grundstücke und baulichen Anlagen	2.996,14	3.000	4.000	4.000	4.000	4.000
	11240222.42410800	Aufwand für Schornsteinfeger						
		Erläuterungen:						
		Schornsteinfeger alle zwei Jahre	159,46	0	180	0	180	0
	11240222.42410900	Aufwand für Reinigungsmittel	243,59	350	350	350	350	350
	11240222.42610000	Dienst- und Schutzkleidung, persönliche Ausrüstungsgegenstände	276,59	450	500	500	500	500
	11240222.42610100	Aus- und Fortbildung, Umschulung						
		Erläuterungen:						
		Fortbildungen Hausmeister	0,00	0	300	300	300	300
15	Abschreibungen		0,00	129.060	133.540	133.540	133.540	133.540
	11240222.47110000	Abschreibungen auf immaterielle Vermögensgegenstände und	0,00	129.060	133.540	133.540	133.540	133.540
	11240222.47220000	Abschreibungen auf Forderungen	0,00	0	0	0	0	0
	11240222.47222000	Abschreibungen auf Forderungen wegen Einzelwertberichtigung	0,00	0	0	0	0	0
16	Zinsen und ähnliche Aufwendungen		0,00	0	0	0	0	0
17	Transferaufwendungen		0,00	0	0	0	0	0
18	Sonstige ordentliche Aufwendungen		1.518,23	2.220	7.170	7.170	7.170	7.170
	11240222.44310000	Geschäftsaufwendungen						
		Erläuterungen:						
		Rundfunkbeitrag und allgemeine Aufwendungen	1.383,08	2.000	1.000	1.000	1.000	1.000
	11240222.44310300	Post- und Telekommunikations dienstleistungen	0,00	0	6.000	6.000	6.000	6.000
	11240222.44311000	Reisekosten ohne Umsatzsteuer	30,04	100	50	50	50	50
	11240222.44410000	Steuern, Versicherungen, Schadensfälle, Sonderabgaben						
		Erläuterungen:						
		Ertragsausfallversicherung Verwaltungsgebäude und Polizeiposten	105,11	120	120	120	120	120
	11240222.44921000	Nachpassivierung, Aufwendungen aus Inventurdifferenzen aus Vorräten (Mengen- u. Preisdifferenz)	0,00	0	0	0	0	0
19	**Anteilige ordentliche Aufwendungen (Summe aus Nummern 12 bis 18)**		**142.003,47**	**288.930**	**292.994**	**278.274**	**278.454**	**280.292**
20	**Anteiliges veranschlagtes ordentliches Ergebnis (Saldo aus Nummern 11 und 19)**		**-141.844,87**	**-207.660**	**-212.624**	**-196.904**	**-197.084**	**-199.922**

Gemeinde Hohberg **2026**

Teilhaushalt 6 Finanzen, Liegenschaften, Versorgung

Rechnungsamtsleitung
Herr Kaiser

Produktbereich **11** Innere Verwaltung
Unterprodukt **11240222** Freiburger Straße 32, Verwaltungsgebäude Rathaus Hofweier

Nr.		Ergebnis 2024 EUR	Ansatz 2025 EUR	Ansatz 2026 EUR	Planung 2027 EUR	Planung 2028 EUR	Planung 2029 EUR
		1	2	3	4	5	6
21	Erträge aus internen Leistungen	0,00	74.450	74.450	74.450	74.450	74.450
	11240222.38110000 Erträge aus internen Leistungsbeziehungen	0,00	74.450	74.450	74.450	74.450	74.450
22	Aufwendungen aus internen Leistungen	0,00	9.210	9.210	9.210	9.210	9.210
	11240222.48110000 Aufwendungen aus internen Leistungsbeziehungen	0,00	9.210	9.210	9.210	9.210	9.210
23	kalkulatorische Kosten	0,00	0	0	0	0	0
24	**Veranschlagtes kalkulatorisches Ergebnis (Saldo aus Nummern 21 bis 23)**	**0,00**	**65.240**	**65.240**	**65.240**	**65.240**	**65.240**
25	**Veranschlagter Nettoressourcenbedarf/-überschuss (Summe aus Nummern 20 und 24)**	**-141.844,87**	**-142.420**	**-147.384**	**-131.664**	**-131.844**	**-134.682**

Gemeinde Hohberg **2026**

Teilhaushalt 6 Finanzen, Liegenschaften, Versorgung

Rechnungsamtsleitung
Herr Kaiser

Produktbereich **11** Innere Verwaltung
Unterprodukt **11240222** Freiburger Straße 32, Verwaltungsgebäude Rathaus Hofweier

Teilfinanzhaushalt einschließlich Finanzplanung

Nr.		Ergebnis 2024 EUR	Ansatz 2025 EUR	Ansatz 2026 EUR	Verpflichtungsermächtigungen 2026 EUR	Planung 2027 EUR	Verpflichtungsermächtigungen 2019 EUR	Planung 2028 EUR	Planung 2029 EUR
		1	2	3	4	5	6	7	8
1	**Summe der Einzahlungen aus laufender Verwaltungstätigkeit (ohne außerordentliche zahlungswirksame Erträge aus Vermögensveräußerung)**	**158,60**	**1.300**	**0**	**0**	**1.000**	**0**	**1.000**	**0**
2	**Summe der Auszahlungen aus laufender Verwaltungstätigkeit**	**150.679,77**	**159.870**	**159.454**	**0**	**144.734**	**0**	**144.914**	**146.752**
3	**Anteiliger Zahlungsmittelüberschuss/-bedarf des Ergebnishaushalts (Saldo aus Nummern 1 und 2)**	**-150.521,17**	**-158.570**	**-159.454**	**0**	**-143.734**	**0**	**-143.914**	**-146.752**
4	Einzahlungen aus Investitionszuwendungen	3.213,00	0	0	0	0	0	0	0
	11240222.68100000 Investitionszuweisungen vom Bund	3.213,00	0	0	0	0	0	0	0
	11240222.68110000 Investitionszuweisungen vom Land	0,00	0	0	0	0	0	0	0
	11240222.68170000 Investitionszuweisungen von privaten Unternehmen	0,00	0	0	0	0	0	0	0
5	Einzahlungen aus Investitionsbeiträgen und ähnlichen Entgelten für Investitionstätigkeit	0,00	0	0	0	0	0	0	0
6	Einzahlungen aus der Veräußerung von Sachvermögen	0,00	0	0	0	0	0	0	0
7	Einzahlungen aus der Veräußerung von Finanzvermögen	0,00	0	0	0	0	0	0	0
8	Einzahlungen für sonstige Investitionstätigkeit	0,00	0	0	0	0	0	0	0
9	**Einzahlungen aus Investitionstätigkeit (Summe aus Nummern 4 bis 8)**	**3.213,00**	**0**	**0**	**0**	**0**	**0**	**0**	**0**
10	Auszahlungen für den Erwerb von Grundstücken und Gebäuden	0,00	0	0	0	0	0	0	0
	11240222.78210000 Auszahlungen für den Erwerb von Grundstücken und Gebäuden	0,00	0	0	0	0	0	0	0
11	Auszahlungen für Baumaßnahmen	54.834,11	25.000	0	0	0	0	0	0
	11240222.78710000 Auszahlungen für Hochbaumaßnahmen	54.834,11	25.000	0	0	0	0	0	0
12	Auszahlungen für den Erwerb von beweglichem Sachvermögen	12.652,45	3.000	0	0	0	0	0	0
	11240222.78312000 Auszahlungen für den Erwerb von beweglichen Vermögensgegenständen oberhalb der Wertgrenze nach § 38 Abs. 4 GemHVO								
	Erläuterungen:								
	Erweiterung/Vollendung Klimatisierungsanlage fünf Büros OG und EG	12.652,45	3.000	0	0	0	0	0	0
13	Auszahlungen für den Erwerb von Finanzvermögen	0,00	0	0	0	0	0	0	0
14	Auszahlungen für Investitionsförderungsmaßnahmen	0,00	0	0	0	0	0	0	0
	11240222.78100000 Zuweisungen und Zuschüsse für Investitionen an Bund	0,00	0	0	0	0	0	0	0
	11240222.78110000 Zuweisungen und Zuschüsse für Investitionen an Land	0,00	0	0	0	0	0	0	0
	11240222.78170000 Zuweisungen und Zuschüsse für Investitionen an private Unternehmen	0,00	0	0	0	0	0	0	0
15	Auszahlungen für den Erwerb von immateriellen Vermögensgegenständen	0,00	0	0	0	0	0	0	0
16	**Auszahlungen aus Investitionstätigkeit (Summe aus Nummern 10 bis 15)**	**67.486,56**	**28.000**	**0**	**0**	**0**	**0**	**0**	**0**
17	**Anteiliger veranschlagter Finanzierungsmittelüberschuss/-bedarf aus Investitionstätigkeit (Saldo aus Nummern 9 und 16)**	**-64.273,56**	**-28.000**	**0**	**0**	**0**	**0**	**0**	**0**
18	**Anteiliger veranschlagter Finanzierungsmittelüberschuss/-bedarf (Saldo aus Nummern 3 und 17)**	**-214.794,73**	**-186.570**	**-159.454**	**0**	**-143.734**	**0**	**-143.914**	**-146.752**

Gemeinde Hohberg **2026**

Teilhaushalt 6 Finanzen, Liegenschaften, Versorgung

Rechnungsamtsleitung
Herr Kaiser

Produktbereich	**11**	Innere Verwaltung
Unterprodukt	**11240222**	Freiburger Straße 32, Verwaltungsgebäude Rathaus Hofweier

Einzeldarstellung der Investitionsmaßnahmen

Nr.		Gesamtang. z. Maßnahme -nachrichtlich- EUR	Bisher finanziert EUR	Ermächtigungsübertragungen aus 2024 EUR	Ergebnis 2024 EUR	Ansatz 2025 EUR	Ansatz 2026 EUR	Verpflichtungsermächtigungen 2026 EUR	Planung 2027 EUR	VE 2027 EUR	Planung 2028 EUR	Planung 2029 EUR	Finanzbedarf weitere Jahre -nachrichtl.- EUR
		1	2	3	4	5	6	7	8	9	10	11	12
Investitionen oberhalb der festgesetzten Wertgrenze													
11240222202101 Investive Beschaffungen und Maßnahmen Rathaus Hofweier													
11240222.68100000		12.000,00	0,00	0,00	3.213,00	0	0	0	0	0	0	0	0
11240222.78312000													
Erläuterung:													
3.000 € (Ersatz-) Beschaffung von Büromöbeln		19.460,83	19.460,83	0,00	8.749,51	3.000	0	0	0	0	0	0	0
11240222.78312000		57.000,00	0,00	0,00	3.902,94	0	0	0	0	0	0	0	0
11240222.78312000		0,00	0,00	0,00	0,00	0	0	0	0	0	0	0	0
11240222.78710000													
Erläuterung:													
Erweiterung/Vollendung Klimatisierung fünf Büroräume EG und OG Rathaus Hofweier		39.310,30	0,00	0,00	1.881,20	25.000	0	0	0	0	0	0	0
11240222.78710000 Anlagen im Bau - Hochbaumaßnahmen													
Erläuterung:													
Erweiterung der Klimatisierungsanlage auf Raum 001 und 002 (EG) und Raum 101 und 102 (OG)		41.273,57	0,00	0,00	0,00	0	0	0	0	0	0	0	0
11240222.78710000 Anlagen im Bau - Hochbaumaßnahmen		0,00	0,00	0,00	0,00	0	0	0	0	0	0	0	0
11240222.78710000 Anlagen im Bau - Hochbaumaßnahmen													
Erläuterung:													
Einbau Photovoltaikanlage Dachfläche		51.269,73	0,00	0,00	52.952,91	0	0	0	0	0	0	0	0

Gemeinde Hohberg **2026**

Teilhaushalt 6 Finanzen, Liegenschaften, Versorgung

Rechnungsamtsleitung
Herr Kaiser

Produktbereich **11** Innere Verwaltung
Unterprodukt **11240223** Freiburger Straße 32, Vereinsräume im Rathaus Hofweier

Teilergebnishaushalt einschließlich Finanzplanung

Nr.		Ergebnis 2024 EUR	Ansatz 2025 EUR	Ansatz 2026 EUR	Planung 2027 EUR	Planung 2028 EUR	Planung 2029 EUR
		1	2	3	4	5	6
1	Steuern und ähnliche Abgaben	0,00	0	0	0	0	0
2	Zuweisungen und Zuwendungen, Umlagen	0,00	0	0	0	0	0
3	Aufgelöste Investitionszuwendungen und -beiträge	0,00	0	0	0	0	0
4	Sonstige Transfererträge	0,00	0	0	0	0	0
5	Entgelte für öffentliche Leistungen oder Einrichtungen	0,00	0	0	0	0	0
6	Sonstige privatrechtliche Leistungsentgelte	0,00	13.500	14.400	14.400	14.400	14.400
	11240223.34110000 Mieten und Pachten	0,00	0	0	0	0	0
	11240223.34110100 Mieterträge						
	Erläuterungen:						
	Erträge aus Mietverrechnung (entsprechender Aufwand als Mietzuschuss an Nutzende)	0,00	13.100	14.000	14.000	14.000	14.000
	11240223.34110150 Nebenkosten aus Mieterträgen	0,00	400	400	400	400	400
	11240223.34150000 Nebenkostenanteil aus Mieterträgen	0,00	0	0	0	0	0
7	Kostenerstattungen und Kostenumlagen	0,00	0	0	0	0	0
8	Zinsen und ähnliche Erträge	0,00	0	0	0	0	0
9	Aktivierte Eigenleistungen und Bestandsveränderungen	0,00	0	0	0	0	0
10	Sonstige ordentliche Erträge	0,00	0	0	0	0	0
	11240223.35831100 Erträge aus der Auflösung oder Herabsetzung von Einzelwertberichtigungen auf Forderungen	0,00	0	0	0	0	0
	11240223.35910000 Andere sonstige ordentliche Erträge	0,00	0	0	0	0	0
11	**Anteilige ordentliche Erträge (Summe aus Nummern 1 bis 10)**	**0,00**	**13.500**	**14.400**	**14.400**	**14.400**	**14.400**
12	Personalaufwendungen	0,00	0	0	0	0	0
	11240223.40710000 Zuführung zu, bzw. Inanspruchnahme von, Rückstellungen für Altersteilzeit und andere Maßnahmen	0,00	0	0	0	0	0
13	Versorgungsaufwendungen	0,00	0	0	0	0	0
14	Aufwendungen für Sach- und Dienstleistungen	1.226,40	760	1.550	1.550	1.550	1.550
	11240223.42410100 Aufwendungen für Energie	1.196,59	700	1.200	1.200	1.200	1.200
	11240223.42410300 Aufwand für Abwasserbeseitigung und Wasserversorgung	22,23	30	50	50	50	50
	11240223.42410500 Aufwand für gebäudebezogene Versicherungen	0,00	0	0	0	0	0
	11240223.42410700 Sonstige Bewirtschaftung der Grundstücke und baulichen Anlagen	7,58	30	300	300	300	300
15	Abschreibungen	0,00	0	0	0	0	0
	11240223.47220000 Abschreibungen auf Forderungen	0,00	0	0	0	0	0
	11240223.47222000 Abschreibungen auf Forderungen wegen Einzelwertberichtigung	0,00	0	0	0	0	0
16	Zinsen und ähnliche Aufwendungen	0,00	0	0	0	0	0
17	Transferaufwendungen	0,00	0	0	0	0	0
18	Sonstige ordentliche Aufwendungen	0,00	0	0	0	0	0
19	**Anteilige ordentliche Aufwendungen (Summe aus Nummern 12 bis 18)**	**1.226,40**	**760**	**1.550**	**1.550**	**1.550**	**1.550**
20	**Anteiliges veranschlagtes ordentliches Ergebnis (Saldo aus Nummern 11 und 19)**	**-1.226,40**	**12.740**	**12.850**	**12.850**	**12.850**	**12.850**
21	Erträge aus internen Leistungen	0,00	0	0	0	0	0
	11240223.38110000 Erträge aus internen Leistungsbeziehungen	0,00	0	0	0	0	0
22	Aufwendungen aus internen Leistungen	0,00	100	100	100	100	100
	11240223.48110000 Aufwendungen aus internen Leistungsbeziehungen	0,00	100	100	100	100	100
23	kalkulatorische Kosten	0,00	0	0	0	0	0
24	**Veranschlagtes kalkulatorisches Ergebnis (Saldo aus Nummern 21 bis 23)**	**0,00**	**-100**	**-100**	**-100**	**-100**	**-100**
25	**Veranschlagter Nettoressourcenbedarf/-überschuss (Summe aus Nummern 20 und 24)**	**-1.226,40**	**12.640**	**12.750**	**12.750**	**12.750**	**12.750**

Gemeinde Hohberg **2026**

Teilhaushalt 6 Finanzen, Liegenschaften, Versorgung

Rechnungsamtsleitung
Herr Kaiser

Produktbereich **11** Innere Verwaltung
Unterprodukt **11240223** Freiburger Straße 32, Vereinsräume im Rathaus Hofweier

Teilfinanzhaushalt einschließlich Finanzplanung

Nr.		Ergebnis 2024 EUR	Ansatz 2025 EUR	Ansatz 2026 EUR	Verpflichtungsermächtigungen 2026 EUR	Planung 2027 EUR	Verpflichtungsermächtigungen 2019 EUR	Planung 2028 EUR	Planung 2029 EUR
		1	2	3	4	5	6	7	8
1	**Summe der Einzahlungen aus laufender Verwaltungstätigkeit (ohne außerordentliche zahlungswirksame Erträge aus Vermögensveräußerung)**	**0,00**	**13.500**	**14.400**	**0**	**14.400**	**0**	**14.400**	**14.400**
2	**Summe der Auszahlungen aus laufender Verwaltungstätigkeit**	**760,27**	**760**	**1.550**	**0**	**1.550**	**0**	**1.550**	**1.550**
3	**Anteiliger Zahlungsmittelüberschuss/-bedarf des Ergebnishaushalts (Saldo aus Nummern 1 und 2)**	**-760,27**	**12.740**	**12.850**	**0**	**12.850**	**0**	**12.850**	**12.850**
4	Einzahlungen aus Investitionszuwendungen	0,00	0	0	0	0	0	0	0
5	Einzahlungen aus Investitionsbeiträgen und ähnlichen Entgelten für Investitionstätigkeit	0,00	0	0	0	0	0	0	0
6	Einzahlungen aus der Veräußerung von Sachvermögen	0,00	0	0	0	0	0	0	0
7	Einzahlungen aus der Veräußerung von Finanzvermögen	0,00	0	0	0	0	0	0	0
8	Einzahlungen für sonstige Investitionstätigkeit	0,00	0	0	0	0	0	0	0
9	**Einzahlungen aus Investitionstätigkeit (Summe aus Nummern 4 bis 8)**	**0,00**	**0**	**0**	**0**	**0**	**0**	**0**	**0**
10	Auszahlungen für den Erwerb von Grundstücken und Gebäuden	0,00	0	0	0	0	0	0	0
11	Auszahlungen für Baumaßnahmen	0,00	0	0	0	0	0	0	0
12	Auszahlungen für den Erwerb von beweglichem Sachvermögen	0,00	0	0	0	0	0	0	0
13	Auszahlungen für den Erwerb von Finanzvermögen	0,00	0	0	0	0	0	0	0
14	Auszahlungen für Investitionsförderungsmaßnahmen	0,00	0	0	0	0	0	0	0
15	Auszahlungen für den Erwerb von immateriellen Vermögensgegenständen	0,00	0	0	0	0	0	0	0
16	**Auszahlungen aus Investitionstätigkeit (Summe aus Nummern 10 bis 15)**	**0,00**	**0**	**0**	**0**	**0**	**0**	**0**	**0**
17	**Anteiliger veranschlagter Finanzierungsmittelüberschuss/-bedarf aus Investitionstätigkeit (Saldo aus Nummern 9 und 16)**	**0,00**	**0**	**0**	**0**	**0**	**0**	**0**	**0**
18	**Anteiliger veranschlagter Finanzierungsmittelüberschuss/-bedarf (Saldo aus Nummern 3 und 17)**	**-760,27**	**12.740**	**12.850**	**0**	**12.850**	**0**	**12.850**	**12.850**

Gemeinde Hohberg **2026**

Teilhaushalt 6 Finanzen, Liegenschaften, Versorgung

Rechnungsamtsleitung
Herr Kaiser

Produktbereich **11** Innere Verwaltung
Unterprodukt **11240224** Freiburger Straße 32, Polizeiposten Hohberg

Teilergebnishaushalt einschließlich Finanzplanung

Nr.		Ergebnis 2024 EUR	Ansatz 2025 EUR	Ansatz 2026 EUR	Planung 2027 EUR	Planung 2028 EUR	Planung 2029 EUR
		1	2	3	4	5	6
1	Steuern und ähnliche Abgaben	0,00	0	0	0	0	0
2	Zuweisungen und Zuwendungen, Umlagen	0,00	0	0	0	0	0
3	Aufgelöste Investitionszuwendungen und -beiträge	0,00	0	0	0	0	0
4	Sonstige Transfererträge	0,00	0	0	0	0	0
5	Entgelte für öffentliche Leistungen oder Einrichtungen	0,00	0	0	0	0	0
6	Sonstige privatrechtliche Leistungsentgelte	15.815,04	14.900	15.700	15.700	15.700	15.700
	11240224.34110000 Mieten und Pachten	0,00	0	0	0	0	0
	11240224.34110100 Mieterträge	14.344,20	14.300	14.300	14.300	14.300	14.300
	11240224.34110150 Nebenkosten aus Mieterträgen	1.470,84	600	1.400	1.400	1.400	1.400
	11240224.34150000 Nebenkostenanteil aus Mieterträgen	0,00	0	0	0	0	0
7	Kostenerstattungen und Kostenumlagen	0,00	0	0	0	0	0
8	Zinsen und ähnliche Erträge	0,00	0	0	0	0	0
9	Aktivierte Eigenleistungen und Bestandsveränderungen	0,00	0	0	0	0	0
10	Sonstige ordentliche Erträge	0,00	0	0	0	0	0
	11240224.35831100 Erträge aus der Auflösung oder Herabsetzung von Einzelwertberichtigungen auf Forderungen	0,00	0	0	0	0	0
	11240224.35910000 Andere sonstige ordentliche Erträge	0,00	0	0	0	0	0
11	**Anteilige ordentliche Erträge (Summe aus Nummern 1 bis 10)**	**15.815,04**	**14.900**	**15.700**	**15.700**	**15.700**	**15.700**
12	Personalaufwendungen	0,00	0	0	0	0	0
	11240224.40710000 Zuführung zu, bzw. Inanspruchnahme von, Rückstellungen für Altersteilzeit und andere Maßnahmen	0,00	0	0	0	0	0
13	Versorgungsaufwendungen	0,00	0	0	0	0	0
14	Aufwendungen für Sach- und Dienstleistungen	1.540,25	3.000	3.000	1.500	1.500	1.500
	11240224.42110000 Unterhaltung der Grundstücke und baulichen Anlagen						
	Erläuterungen:						
	2026						
	500 € Allgemein						
	1.500 € Beseitigung Feuchtigkeitsschaden Lager Polizeiposten Hohberg						
	2027 bis 2029						
	500 € Allgemein	294,01	2.000	2.000	500	500	500
	11240224.42400000 Bewirtschaftung der Grundstücke und baulichen Anlagen	0,00	0	0	0	0	0
	11240224.42410100 Aufwendungen für Energie	1.246,24	1.000	1.000	1.000	1.000	1.000
	11240224.42410500 Aufwand für gebäudebezogene Versicherungen	0,00	0	0	0	0	0
15	Abschreibungen	0,00	0	0	0	0	0
	11240224.47110000 Abschreibungen auf immaterielle Vermögensgegenstände und	0,00	0	0	0	0	0
	11240224.47220000 Abschreibungen auf Forderungen	0,00	0	0	0	0	0
	11240224.47222000 Abschreibungen auf Forderungen wegen Einzelwertberichtigung	0,00	0	0	0	0	0
16	Zinsen und ähnliche Aufwendungen	0,00	0	0	0	0	0
17	Transferaufwendungen	0,00	0	0	0	0	0
18	Sonstige ordentliche Aufwendungen	0,00	0	0	0	0	0
19	**Anteilige ordentliche Aufwendungen (Summe aus Nummern 12 bis 18)**	**1.540,25**	**3.000**	**3.000**	**1.500**	**1.500**	**1.500**
20	**Anteiliges veranschlagtes ordentliches Ergebnis (Saldo aus Nummern 11 und 19)**	**14.274,79**	**11.900**	**12.700**	**14.200**	**14.200**	**14.200**
21	Erträge aus internen Leistungen	0,00	0	0	0	0	0
	11240224.38110000 Erträge aus internen Leistungsbeziehungen	0,00	0	0	0	0	0
22	Aufwendungen aus internen Leistungen	0,00	120	120	120	120	120

Gemeinde Hohberg **2026**

Teilhaushalt 6 Finanzen, Liegenschaften, Versorgung

Rechnungsamtsleitung
Herr Kaiser

Produktbereich **11** Innere Verwaltung
Unterprodukt **11240224** Freiburger Straße 32, Polizeiposten Hohberg

Nr.		Ergebnis 2024 EUR	Ansatz 2025 EUR	Ansatz 2026 EUR	Planung 2027 EUR	Planung 2028 EUR	Planung 2029 EUR
		1	2	3	4	5	6
	11240224.48110000 Aufwendungen aus internen Leistungsbeziehungen	0,00	120	120	120	120	120
23	kalkulatorische Kosten	0,00	0	0	0	0	0
24	**Veranschlagtes kalkulatorisches Ergebnis (Saldo aus Nummern 21 bis 23)**	**0,00**	**-120**	**-120**	**-120**	**-120**	**-120**
25	**Veranschlagter Nettoressourcenbedarf/-überschuss (Summe aus Nummern 20 und 24)**	**14.274,79**	**11.780**	**12.580**	**14.080**	**14.080**	**14.080**

Gemeinde Hohberg **2026**

Teilhaushalt 6 Finanzen, Liegenschaften, Versorgung

Rechnungsamtsleitung
Herr Kaiser

Produktbereich	**11**	Innere Verwaltung
Unterprodukt	**11240224**	Freiburger Straße 32, Polizeiposten Hohberg

Teilfinanzhaushalt einschließlich Finanzplanung

Nr.		Ergebnis 2024 EUR	Ansatz 2025 EUR	Ansatz 2026 EUR	Verpflichtungsermächtigungen 2026 EUR	Planung 2027 EUR	Verpflichtungsermächtigungen 2019 EUR	Planung 2028 EUR	Planung 2029 EUR
		1	2	3	4	5	6	7	8
1	**Summe der Einzahlungen aus laufender Verwaltungstätigkeit (ohne außerordentliche zahlungswirksame Erträge aus Vermögensveräußerung)**	**14.914,42**	**14.900**	**15.700**	**0**	**15.700**	**0**	**15.700**	**15.700**
2	**Summe der Auszahlungen aus laufender Verwaltungstätigkeit**	**861,06**	**3.000**	**3.000**	**0**	**1.500**	**0**	**1.500**	**1.500**
3	**Anteiliger Zahlungsmittelüberschuss/-bedarf des Ergebnishaushalts (Saldo aus Nummern 1 und 2)**	**14.053,36**	**11.900**	**12.700**	**0**	**14.200**	**0**	**14.200**	**14.200**
4	Einzahlungen aus Investitionszuwendungen	0,00	0	0	0	0	0	0	0
5	Einzahlungen aus Investitionsbeiträgen und ähnlichen Entgelten für Investitionstätigkeit	0,00	0	0	0	0	0	0	0
6	Einzahlungen aus der Veräußerung von Sachvermögen	0,00	0	0	0	0	0	0	0
7	Einzahlungen aus der Veräußerung von Finanzvermögen	0,00	0	0	0	0	0	0	0
8	Einzahlungen für sonstige Investitionstätigkeit	0,00	0	0	0	0	0	0	0
9	**Einzahlungen aus Investitionstätigkeit (Summe aus Nummern 4 bis 8)**	**0,00**	**0**	**0**	**0**	**0**	**0**	**0**	**0**
10	Auszahlungen für den Erwerb von Grundstücken und Gebäuden	0,00	0	0	0	0	0	0	0
11	Auszahlungen für Baumaßnahmen	0,00	0	0	0	0	0	0	0
12	Auszahlungen für den Erwerb von beweglichem Sachvermögen	0,00	0	0	0	0	0	0	0
13	Auszahlungen für den Erwerb von Finanzvermögen	0,00	0	0	0	0	0	0	0
14	Auszahlungen für Investitionsförderungsmaßnahmen	0,00	0	0	0	0	0	0	0
15	Auszahlungen für den Erwerb von immateriellen Vermögensgegenständen	0,00	0	0	0	0	0	0	0
16	**Auszahlungen aus Investitionstätigkeit (Summe aus Nummern 10 bis 15)**	**0,00**	**0**	**0**	**0**	**0**	**0**	**0**	**0**
17	**Anteiliger veranschlagter Finanzierungsmittelüberschuss/-bedarf aus Investitionstätigkeit (Saldo aus Nummern 9 und 16)**	**0,00**	**0**	**0**	**0**	**0**	**0**	**0**	**0**
18	**Anteiliger veranschlagter Finanzierungsmittelüberschuss/-bedarf (Saldo aus Nummern 3 und 17)**	**14.053,36**	**11.900**	**12.700**	**0**	**14.200**	**0**	**14.200**	**14.200**

Gemeinde Hohberg **2026**

Teilhaushalt 6 Finanzen, Liegenschaften, Versorgung

Rechnungsamtsleitung
Herr Kaiser

Produktbereich **11** Innere Verwaltung
Unterprodukt **11240225** Brügelweg 1, Bauhofgebäude

Produktgruppenbeschreibung

Teilergebnishaushalt einschließlich Finanzplanung

Nr.		Ergebnis 2024 EUR	Ansatz 2025 EUR	Ansatz 2026 EUR	Planung 2027 EUR	Planung 2028 EUR	Planung 2029 EUR
		1	2	3	4	5	6
1	Steuern und ähnliche Abgaben	0,00	0	0	0	0	0
2	Zuweisungen und Zuwendungen, Umlagen	0,00	0	0	0	0	0
3	Aufgelöste Investitionszuwendungen und -beiträge	0,00	0	0	0	0	0
4	Sonstige Transfererträge	0,00	0	0	0	0	0
5	Entgelte für öffentliche Leistungen oder Einrichtungen	0,00	0	0	0	0	0
6	Sonstige privatrechtliche Leistungsentgelte	0,00	0	0	0	0	0
7	Kostenerstattungen und Kostenumlagen	0,00	0	0	0	0	0
8	Zinsen und ähnliche Erträge	0,00	0	0	0	0	0
9	Aktivierte Eigenleistungen und Bestandsveränderungen	0,00	0	0	0	0	0
10	Sonstige ordentliche Erträge	0,00	0	0	0	0	0
	11240225.35810000 Erträge aus Zuschreibungen	0,00	0	0	0	0	0
	11240225.35831100 Erträge aus der Auflösung oder Herabsetzung von Einzelwertberichtigungen auf Forderungen	0,00	0	0	0	0	0
	11240225.35910000 Andere sonstige ordentliche Erträge	0,00	0	0	0	0	0
11	**Anteilige ordentliche Erträge (Summe aus Nummern 1 bis 10)**	**0,00**	**0**	**0**	**0**	**0**	**0**
12	Personalaufwendungen	0,00	0	0	0	0	0
13	Versorgungsaufwendungen	0,00	0	0	0	0	0
14	Aufwendungen für Sach- und Dienstleistungen	7.257,81	6.150	8.400	8.400	8.400	8.400
	11240225.42110000 Unterhaltung der Grundstücke und baulichen Anlagen	215,55	800	1.000	1.000	1.000	1.000
	11240225.42310000 Mieten und Pachten, soweit nicht Konto 4233, 4234 oder 4235	0,00	0	0	0	0	0
	11240225.42410100 Aufwendungen für Energie	4.019,04	2.000	4.000	4.000	4.000	4.000
	11240225.42410200 Aufwand für Abfallbeseitigung	0,00	0	0	0	0	0
	11240225.42410300 Aufwand für Abwasserbeseitigung und Wasserversorgung	740,30	750	800	800	800	800
	11240225.42410400 Aufwand für Gebäudereinigung						
	Erläuterungen:						
	Unterhaltsreinigung, Glasreinigung	1.717,60	2.000	2.000	2.000	2.000	2.000
	11240225.42410500 Aufwand für gebäudebezogene Versicherungen	565,32	600	600	600	600	600
	11240225.42410600 Aufwand für grundstücks-/ gebäudebezogene Steuern	0,00	0	0	0	0	0
	11240225.42410700 Sonstige Bewirtschaftung der Grundstücke und baulichen Anlagen	0,00	0	0	0	0	0
	11240225.42410800 Aufwand für Schornsteinfeger	0,00	0	0	0	0	0
15	Abschreibungen	0,00	530	530	530	530	530
	11240225.47110000 Abschreibungen auf immaterielle Vermögensgegenstände und Sachvermögen	0,00	530	530	530	530	530
	11240225.47220000 Abschreibungen auf Forderungen	0,00	0	0	0	0	0
	11240225.47222000 Abschreibungen auf Forderungen wegen Einzelwertberichtigung	0,00	0	0	0	0	0
16	Zinsen und ähnliche Aufwendungen	0,00	0	0	0	0	0
17	Transferaufwendungen	0,00	0	0	0	0	0
18	Sonstige ordentliche Aufwendungen	0,00	0	0	0	0	0
19	**Anteilige ordentliche Aufwendungen (Summe aus Nummern 12 bis 18)**	**7.257,81**	**6.680**	**8.930**	**8.930**	**8.930**	**8.930**
20	**Anteiliges veranschlagtes ordentliches Ergebnis (Saldo aus Nummern 11 und 19)**	**-7.257,81**	**-6.680**	**-8.930**	**-8.930**	**-8.930**	**-8.930**
21	Erträge aus internen Leistungen	0,00	12.000	12.000	12.000	12.000	12.000

Gemeinde Hohberg **2026**

Teilhaushalt 6 Finanzen, Liegenschaften, Versorgung

Rechnungsamtsleitung
Herr Kaiser

Produktbereich **11** Innere Verwaltung
Unterprodukt **11240225** Brügelweg 1, Bauhofgebäude

Nr.		Ergebnis 2024 EUR	Ansatz 2025 EUR	Ansatz 2026 EUR	Planung 2027 EUR	Planung 2028 EUR	Planung 2029 EUR
		1	2	3	4	5	6
	11240225.38110000 Erträge aus internen Leistungsbeziehungen	0,00	12.000	12.000	12.000	12.000	12.000
22	Aufwendungen aus internen Leistungen	0,00	0	0	0	0	0
	11240225.48110000 Aufwendungen aus internen Leistungsbeziehungen	0,00	0	0	0	0	0
23	kalkulatorische Kosten	0,00	0	0	0	0	0
24	**Veranschlagtes kalkulatorisches Ergebnis (Saldo aus Nummern 21 bis 23)**	**0,00**	**12.000**	**12.000**	**12.000**	**12.000**	**12.000**
25	**Veranschlagter Nettoressourcenbedarf/-überschuss (Summe aus Nummern 20 und 24)**	**-7.257,81**	**5.320**	**3.070**	**3.070**	**3.070**	**3.070**

Gemeinde Hohberg **2026**

Teilhaushalt 6 Finanzen, Liegenschaften, Versorgung

Rechnungsamtsleitung
Herr Kaiser

Produktbereich **11** Innere Verwaltung
Unterprodukt **11240225** Brügelweg 1, Bauhofgebäude

Teilfinanzhaushalt einschließlich Finanzplanung

Nr.		Ergebnis 2024 EUR	Ansatz 2025 EUR	Ansatz 2026 EUR	Verpflichtungsermächtigungen 2026 EUR	Planung 2027 EUR	Verpflichtungsermächtigungen 2019 EUR	Planung 2028 EUR	Planung 2029 EUR
		1	2	3	4	5	6	7	8
1	**Summe der Einzahlungen aus laufender Verwaltungstätigkeit (ohne außerordentliche zahlungswirksame Erträge aus Vermögensveräußerung)**	**0,00**	**0**	**0**	**0**	**0**	**0**	**0**	**0**
2	**Summe der Auszahlungen aus laufender Verwaltungstätigkeit**	**7.769,76**	**6.150**	**8.400**	**0**	**8.400**	**0**	**8.400**	**8.400**
3	**Anteiliger Zahlungsmittelüberschuss/-bedarf des Ergebnishaushalts (Saldo aus Nummern 1 und 2)**	**-7.769,76**	**-6.150**	**-8.400**	**0**	**-8.400**	**0**	**-8.400**	**-8.400**
4	Einzahlungen aus Investitionszuwendungen	0,00	0	0	0	0	0	0	0
5	Einzahlungen aus Investitionsbeiträgen und ähnlichen Entgelten für Investitionstätigkeit	0,00	0	0	0	0	0	0	0
6	Einzahlungen aus der Veräußerung von Sachvermögen	0,00	0	0	0	0	0	0	0
7	Einzahlungen aus der Veräußerung von Finanzvermögen	0,00	0	0	0	0	0	0	0
8	Einzahlungen für sonstige Investitionstätigkeit	0,00	0	0	0	0	0	0	0
9	**Einzahlungen aus Investitionstätigkeit (Summe aus Nummern 4 bis 8)**	**0,00**	**0**	**0**	**0**	**0**	**0**	**0**	**0**
10	Auszahlungen für den Erwerb von Grundstücken und Gebäuden	0,00	0	0	0	0	0	0	0
11	Auszahlungen für Baumaßnahmen	0,00	0	0	0	0	0	0	0
12	Auszahlungen für den Erwerb von beweglichem Sachvermögen	0,00	0	0	0	0	0	0	0
	11240225.78312000 Auszahlungen für den Erwerb von beweglichen Vermögensgegenständen oberhalb der Wertgrenze nach § 38 Abs. 4 GemHVO	0,00	0	0	0	0	0	0	0
13	Auszahlungen für den Erwerb von Finanzvermögen	0,00	0	0	0	0	0	0	0
14	Auszahlungen für Investitionsförderungsmaßnahmen	0,00	0	0	0	0	0	0	0
15	Auszahlungen für den Erwerb von immateriellen Vermögensgegenständen	0,00	0	0	0	0	0	0	0
16	**Auszahlungen aus Investitionstätigkeit (Summe aus Nummern 10 bis 15)**	**0,00**	**0**	**0**	**0**	**0**	**0**	**0**	**0**
17	**Anteiliger veranschlagter Finanzierungsmittelüberschuss/-bedarf aus Investitionstätigkeit (Saldo aus Nummern 9 und 16)**	**0,00**	**0**	**0**	**0**	**0**	**0**	**0**	**0**
18	**Anteiliger veranschlagter Finanzierungsmittelüberschuss/-bedarf (Saldo aus Nummern 3 und 17)**	**-7.769,76**	**-6.150**	**-8.400**	**0**	**-8.400**	**0**	**-8.400**	**-8.400**

Gemeinde Hohberg **2026**

Teilhaushalt 6 Finanzen, Liegenschaften, Versorgung

Rechnungsamtsleitung
Herr Kaiser

Produktbereich **11** Innere Verwaltung
Unterprodukt **11240226** Georg-Ehret-Straße 9, Wohngebäude

Teilergebnishaushalt einschließlich Finanzplanung

Nr.		Ergebnis 2024 EUR	Ansatz 2025 EUR	Ansatz 2026 EUR	Planung 2027 EUR	Planung 2028 EUR	Planung 2029 EUR
		1	2	3	4	5	6
1	Steuern und ähnliche Abgaben	0,00	0	0	0	0	0
2	Zuweisungen und Zuwendungen, Umlagen	0,00	0	0	0	0	0
3	Aufgelöste Investitionszuwendungen und -beiträge	0,00	0	0	0	0	0
4	Sonstige Transfererträge	0,00	0	0	0	0	0
5	Entgelte für öffentliche Leistungen oder Einrichtungen	0,00	0	0	0	0	0
6	Sonstige privatrechtliche Leistungsentgelte	0,00	0	0	0	0	0
7	Kostenerstattungen und Kostenumlagen	0,00	0	0	0	0	0
8	Zinsen und ähnliche Erträge	0,00	0	0	0	0	0
9	Aktivierte Eigenleistungen und Bestandsveränderungen	0,00	0	0	0	0	0
10	Sonstige ordentliche Erträge	0,00	0	0	0	0	0
	11240226.35831100 Erträge aus der Auflösung oder Herabsetzung von Einzelwertberichtigungen auf Forderungen	0,00	0	0	0	0	0
	11240226.35910000 Andere sonstige ordentliche Erträge	0,00	0	0	0	0	0
11	**Anteilige ordentliche Erträge (Summe aus Nummern 1 bis 10)**	**0,00**	**0**	**0**	**0**	**0**	**0**
12	Personalaufwendungen	0,00	0	0	0	0	0
13	Versorgungsaufwendungen	0,00	0	0	0	0	0
14	Aufwendungen für Sach- und Dienstleistungen	1.931,54	1.200	3.270	3.270	3.270	3.270
	11240226.42110000 Unterhaltung der Grundstücke und baulichen Anlagen	297,86	0	250	250	250	250
	11240226.42410100 Aufwendungen für Energie	1.133,32	500	1.500	1.500	1.500	1.500
	11240226.42410200 Aufwand für Abfallbeseitigung	145,00	150	200	200	200	200
	11240226.42410300 Aufwand für Abwasserbeseitigung und Wasserversorgung	0,00	150	250	250	250	250
	11240226.42410400 Aufwand für Gebäudereinigung	0,00	0	0	0	0	0
	11240226.42410500 Aufwand für gebäudebezogene Versicherungen	303,24	300	320	320	320	320
	11240226.42410600 Aufwand für grundstücks-/ gebäudebezogene Steuern	52,12	100	500	500	500	500
	11240226.42410700 Sonstige Bewirtschaftung der Grundstücke und baulichen Anlagen	0,00	0	100	100	100	100
	11240226.42410800 Aufwand für Schornsteinfeger						
	Erläuterungen:						
	Schornsteinfeger alle zwei Jahre	0,00	0	150	150	150	150
15	Abschreibungen	0,00	0	0	0	0	0
	11240226.47220000 Abschreibungen auf Forderungen	0,00	0	0	0	0	0
	11240226.47222000 Abschreibungen auf Forderungen wegen Einzelwertberichtigung	0,00	0	0	0	0	0
16	Zinsen und ähnliche Aufwendungen	0,00	0	0	0	0	0
17	Transferaufwendungen	0,00	0	0	0	0	0
18	Sonstige ordentliche Aufwendungen	0,00	0	0	0	0	0
19	**Anteilige ordentliche Aufwendungen (Summe aus Nummern 12 bis 18)**	**1.931,54**	**1.200**	**3.270**	**3.270**	**3.270**	**3.270**
20	**Anteiliges veranschlagtes ordentliches Ergebnis (Saldo aus Nummern 11 und 19)**	**-1.931,54**	**-1.200**	**-3.270**	**-3.270**	**-3.270**	**-3.270**
21	Erträge aus internen Leistungen	0,00	0	0	0	0	0
	11240226.38110000 Erträge aus internen Leistungsbeziehungen	0,00	0	0	0	0	0
22	Aufwendungen aus internen Leistungen	0,00	0	0	0	0	0
	11240226.48110000 Aufwendungen aus internen Leistungsbeziehungen	0,00	0	0	0	0	0
23	kalkulatorische Kosten	0,00	0	0	0	0	0
24	**Veranschlagtes kalkulatorisches Ergebnis (Saldo aus Nummern 21 bis 23)**	**0,00**	**0**	**0**	**0**	**0**	**0**
25	**Veranschlagter Nettoressourcenbedarf/-überschuss (Summe aus Nummern 20 und 24)**	**-1.931,54**	**-1.200**	**-3.270**	**-3.270**	**-3.270**	**-3.270**

Gemeinde Hohberg **2026**

Teilhaushalt 6 Finanzen, Liegenschaften, Versorgung

Rechnungsamtsleitung
Herr Kaiser

Produktbereich **11** Innere Verwaltung
Unterprodukt **11240226** Georg-Ehret-Straße 9, Wohngebäude

Teilfinanzhaushalt einschließlich Finanzplanung

Nr.		Ergebnis 2024 EUR	Ansatz 2025 EUR	Ansatz 2026 EUR	Verpflichtungsermächtigungen 2026 EUR	Planung 2027 EUR	Verpflichtungsermächtigungen 2019 EUR	Planung 2028 EUR	Planung 2029 EUR
		1	2	3	4	5	6	7	8
1	**Summe der Einzahlungen aus laufender Verwaltungstätigkeit (ohne außerordentliche zahlungswirksame Erträge aus Vermögensveräußerung)**	**0,00**	**0**	**0**	**0**	**0**	**0**	**0**	**0**
2	**Summe der Auszahlungen aus laufender Verwaltungstätigkeit**	**1.606,04**	**1.200**	**3.270**	**0**	**3.270**	**0**	**3.270**	**3.270**
3	**Anteiliger Zahlungsmittelüberschuss/-bedarf des Ergebnishaushalts (Saldo aus Nummern 1 und 2)**	**-1.606,04**	**-1.200**	**-3.270**	**0**	**-3.270**	**0**	**-3.270**	**-3.270**
4	Einzahlungen aus Investitionszuwendungen	0,00	0	0	0	0	0	0	0
5	Einzahlungen aus Investitionsbeiträgen und ähnlichen Entgelten für Investitionstätigkeit	0,00	0	0	0	0	0	0	0
6	Einzahlungen aus der Veräußerung von Sachvermögen	0,00	0	0	0	0	0	0	0
7	Einzahlungen aus der Veräußerung von Finanzvermögen	0,00	0	0	0	0	0	0	0
8	Einzahlungen für sonstige Investitionstätigkeit	0,00	0	0	0	0	0	0	0
9	**Einzahlungen aus Investitionstätigkeit (Summe aus Nummern 4 bis 8)**	**0,00**	**0**	**0**	**0**	**0**	**0**	**0**	**0**
10	Auszahlungen für den Erwerb von Grundstücken und Gebäuden	0,00	0	0	0	0	0	0	0
11	Auszahlungen für Baumaßnahmen	0,00	0	0	0	0	0	0	0
12	Auszahlungen für den Erwerb von beweglichem Sachvermögen	0,00	0	0	0	0	0	0	0
13	Auszahlungen für den Erwerb von Finanzvermögen	0,00	0	0	0	0	0	0	0
14	Auszahlungen für Investitionsförderungsmaßnahmen	0,00	0	0	0	0	0	0	0
15	Auszahlungen für den Erwerb von immateriellen Vermögensgegenständen	0,00	0	0	0	0	0	0	0
16	**Auszahlungen aus Investitionstätigkeit (Summe aus Nummern 10 bis 15)**	**0,00**	**0**	**0**	**0**	**0**	**0**	**0**	**0**
17	**Anteiliger veranschlagter Finanzierungsmittelüberschuss/-bedarf aus Investitionstätigkeit (Saldo aus Nummern 9 und 16)**	**0,00**	**0**	**0**	**0**	**0**	**0**	**0**	**0**
18	**Anteiliger veranschlagter Finanzierungsmittelüberschuss/-bedarf (Saldo aus Nummern 3 und 17)**	**-1.606,04**	**-1.200**	**-3.270**	**0**	**-3.270**	**0**	**-3.270**	**-3.270**

Gemeinde Hohberg **2026**

Teilhaushalt 6 Finanzen, Liegenschaften, Versorgung

Rechnungsamtsleitung
Herr Kaiser

Produktbereich **11** Innere Verwaltung
Unterprodukt **11240227** Dorfstraße 48, Ehemaliges Feuerwehr gerätehaus Hofweier

Teilergebnishaushalt einschließlich Finanzplanung

Nr.		Ergebnis 2024 EUR	Ansatz 2025 EUR	Ansatz 2026 EUR	Planung 2027 EUR	Planung 2028 EUR	Planung 2029 EUR
		1	2	3	4	5	6
1	Steuern und ähnliche Abgaben	0,00	0	0	0	0	0
2	Zuweisungen und Zuwendungen, Umlagen	0,00	0	0	0	0	0
3	Aufgelöste Investitionszuwendungen und -beiträge	0,00	0	0	0	0	0
4	Sonstige Transfererträge	0,00	0	0	0	0	0
5	Entgelte für öffentliche Leistungen oder Einrichtungen	0,00	0	0	0	0	0
6	Sonstige privatrechtliche Leistungsentgelte	1.271,04	2.800	22.700	22.700	22.700	22.700
	11240227.34110100 Mieterträge Erläuterungen: Nutzungsvertrag mit Radsportverein Hofweier e.V.	0,00	1.800	21.500	21.500	21.500	21.500
	11240227.34110150 Nebenkosten aus Mieterträgen	1.271,04	1.000	1.200	1.200	1.200	1.200
7	Kostenerstattungen und Kostenumlagen	0,00	0	0	0	0	0
8	Zinsen und ähnliche Erträge	0,00	0	0	0	0	0
9	Aktivierte Eigenleistungen und Bestandsveränderungen	0,00	0	0	0	0	0
10	Sonstige ordentliche Erträge	0,00	0	0	0	0	0
	11240227.35831100 Erträge aus der Auflösung oder Herabsetzung von Einzelwertberichtigungen auf Forderungen	0,00	0	0	0	0	0
	11240227.35910000 Andere sonstige ordentliche Erträge	0,00	0	0	0	0	0
11	**Anteilige ordentliche Erträge (Summe aus Nummern 1 bis 10)**	**1.271,04**	**2.800**	**22.700**	**22.700**	**22.700**	**22.700**
12	Personalaufwendungen	0,00	0	0	0	0	0
13	Versorgungsaufwendungen	0,00	0	0	0	0	0
14	Aufwendungen für Sach- und Dienstleistungen	3.450,39	3.400	2.700	2.700	2.700	2.700
	11240227.42110000 Unterhaltung der Grundstücke und baulichen Anlagen	1.255,99	600	400	400	400	400
	11240227.42410100 Aufwendungen für Energie	1.466,48	2.000	1.500	1.500	1.500	1.500
	11240227.42410200 Aufwand für Abfallbeseitigung	0,00	0	0	0	0	0
	11240227.42410300 Aufwand für Abwasserbeseitigung und Wasserversorgung	145,49	200	200	200	200	200
	11240227.42410400 Aufwand für Gebäudereinigung	0,00	0	0	0	0	0
	11240227.42410500 Aufwand für gebäudebezogene Versicherungen	582,43	600	600	600	600	600
	11240227.42410600 Aufwand für grundstücks-/ gebäudebezogene Steuern	0,00	0	0	0	0	0
	11240227.42410700 Sonstige Bewirtschaftung der Grundstücke und baulichen Anlagen	0,00	0	0	0	0	0
	11240227.42410800 Aufwand für Schornsteinfeger	0,00	0	0	0	0	0
	11240227.42410900 Aufwand für Reinigungsmittel	0,00	0	0	0	0	0
15	Abschreibungen	0,00	0	0	0	0	0
	11240227.47220000 Abschreibungen auf Forderungen	0,00	0	0	0	0	0
	11240227.47222000 Abschreibungen auf Forderungen wegen Einzelwertberichtigung	0,00	0	0	0	0	0
16	Zinsen und ähnliche Aufwendungen	0,00	0	0	0	0	0
17	Transferaufwendungen	0,00	0	0	0	0	0
18	Sonstige ordentliche Aufwendungen	0,00	0	0	0	0	0
19	**Anteilige ordentliche Aufwendungen (Summe aus Nummern 12 bis 18)**	**3.450,39**	**3.400**	**2.700**	**2.700**	**2.700**	**2.700**
20	**Anteiliges veranschlagtes ordentliches Ergebnis (Saldo aus Nummern 11 und 19)**	**-2.179,35**	**-600**	**20.000**	**20.000**	**20.000**	**20.000**
21	Erträge aus internen Leistungen	0,00	0	0	0	0	0
	11240227.38110000 Erträge aus internen Leistungsbeziehungen	0,00	0	0	0	0	0
22	Aufwendungen aus internen Leistungen	0,00	0	0	0	0	0
	11240227.48110000 Aufwendungen aus internen Leistungsbeziehungen	0,00	0	0	0	0	0
23	kalkulatorische Kosten	0,00	0	0	0	0	0
24	**Veranschlagtes kalkulatorisches Ergebnis (Saldo aus Nummern 21 bis 23)**	**0,00**	**0**	**0**	**0**	**0**	**0**

Gemeinde Hohberg **2026**

Teilhaushalt 6 Finanzen, Liegenschaften, Versorgung

Rechnungsamtsleitung
Herr Kaiser

Produktbereich **11** Innere Verwaltung
Unterprodukt **11240227** Dorfstraße 48, Ehemaliges Feuerwehr gerätehaus Hofweier

Nr.		Ergebnis 2024 EUR	Ansatz 2025 EUR	Ansatz 2026 EUR	Planung 2027 EUR	Planung 2028 EUR	Planung 2029 EUR
		1	2	3	4	5	6
25	Veranschlagter Nettoressourcenbedarf/-überschuss (Summe aus Nummern 20 und 24)	-2.179,35	-600	20.000	20.000	20.000	20.000

Gemeinde Hohberg **2026**

Teilhaushalt 6 Finanzen, Liegenschaften, Versorgung

Rechnungsamtsleitung
Herr Kaiser

Produktbereich	**11**	Innere Verwaltung
Unterprodukt	**11240227**	Dorfstraße 48, Ehemaliges Feuerwehr gerätehaus Hofweier

Teilfinanzhaushalt einschließlich Finanzplanung

Nr.		Ergebnis 2024 EUR	Ansatz 2025 EUR	Ansatz 2026 EUR	Verpflichtungsermächtigungen 2026 EUR	Planung 2027 EUR	Verpflichtungsermächtigungen 2019 EUR	Planung 2028 EUR	Planung 2029 EUR
		1	2	3	4	5	6	7	8
1	**Summe der Einzahlungen aus laufender Verwaltungstätigkeit (ohne außerordentliche zahlungswirksame Erträge aus Vermögensveräußerung)**	**1.271,04**	**2.800**	**22.700**	**0**	**22.700**	**0**	**22.700**	**22.700**
2	**Summe der Auszahlungen aus laufender Verwaltungstätigkeit**	**3.052,66**	**3.400**	**2.700**	**0**	**2.700**	**0**	**2.700**	**2.700**
3	**Anteiliger Zahlungsmittelüberschuss/-bedarf des Ergebnishaushalts (Saldo aus Nummern 1 und 2)**	**-1.781,62**	**-600**	**20.000**	**0**	**20.000**	**0**	**20.000**	**20.000**
4	Einzahlungen aus Investitionszuwendungen	0,00	0	0	0	0	0	0	0
5	Einzahlungen aus Investitionsbeiträgen und ähnlichen Entgelten für Investitionstätigkeit	0,00	0	0	0	0	0	0	0
6	Einzahlungen aus der Veräußerung von Sachvermögen	0,00	0	0	0	0	0	0	0
7	Einzahlungen aus der Veräußerung von Finanzvermögen	0,00	0	0	0	0	0	0	0
8	Einzahlungen für sonstige Investitionstätigkeit	0,00	0	0	0	0	0	0	0
9	**Einzahlungen aus Investitionstätigkeit (Summe aus Nummern 4 bis 8)**	**0,00**	**0**	**0**	**0**	**0**	**0**	**0**	**0**
10	Auszahlungen für den Erwerb von Grundstücken und Gebäuden	0,00	0	0	0	0	0	0	0
11	Auszahlungen für Baumaßnahmen	0,00	0	0	0	0	0	0	0
12	Auszahlungen für den Erwerb von beweglichem Sachvermögen	0,00	0	0	0	0	0	0	0
13	Auszahlungen für den Erwerb von Finanzvermögen	0,00	0	0	0	0	0	0	0
14	Auszahlungen für Investitionsförderungsmaßnahmen	0,00	0	0	0	0	0	0	0
15	Auszahlungen für den Erwerb von immateriellen Vermögensgegenständen	0,00	0	0	0	0	0	0	0
16	**Auszahlungen aus Investitionstätigkeit (Summe aus Nummern 10 bis 15)**	**0,00**	**0**	**0**	**0**	**0**	**0**	**0**	**0**
17	**Anteiliger veranschlagter Finanzierungsmittelüberschuss/-bedarf aus Investitionstätigkeit (Saldo aus Nummern 9 und 16)**	**0,00**	**0**	**0**	**0**	**0**	**0**	**0**	**0**
18	**Anteiliger veranschlagter Finanzierungsmittelüberschuss/-bedarf (Saldo aus Nummern 3 und 17)**	**-1.781,62**	**-600**	**20.000**	**0**	**20.000**	**0**	**20.000**	**20.000**

Gemeinde Hohberg **2026**

Teilhaushalt 6 Finanzen, Liegenschaften, Versorgung

Rechnungsamtsleitung
Herr Kaiser

Produktbereich **11** Innere Verwaltung
Unterprodukt **11240230** Bahnhofstraße 7, Vereinsheim

Teilergebnishaushalt einschließlich Finanzplanung

Nr.		Ergebnis 2024 EUR	Ansatz 2025 EUR	Ansatz 2026 EUR	Planung 2027 EUR	Planung 2028 EUR	Planung 2029 EUR
		1	2	3	4	5	6
1	Steuern und ähnliche Abgaben	0,00	0	0	0	0	0
2	Zuweisungen und Zuwendungen, Umlagen	0,00	0	0	0	0	0
3	Aufgelöste Investitionszuwendungen und -beiträge	0,00	0	0	0	0	0
4	Sonstige Transfererträge	0,00	0	0	0	0	0
5	Entgelte für öffentliche Leistungen oder Einrichtungen	0,00	0	0	0	0	0
6	Sonstige privatrechtliche Leistungsentgelte	0,00	36.200	38.500	38.500	38.500	38.500
	11240230.34110000 Mieten und Pachten	0,00	0	0	0	0	0
	11240230.34110100 Mieterträge						
	Erläuterungen:						
	Erträge aus Mietverrechnung (entsprechender Aufwand als Mietzuschuss an Nutzende)	0,00	36.200	38.500	38.500	38.500	38.500
	11240230.34110150 Nebenkosten aus Mieterträgen	0,00	0	0	0	0	0
	11240230.34150000 Nebenkostenanteil aus Mieterträgen	0,00	0	0	0	0	0
7	Kostenerstattungen und Kostenumlagen	0,00	0	0	0	0	0
8	Zinsen und ähnliche Erträge	0,00	0	0	0	0	0
9	Aktivierte Eigenleistungen und Bestandsveränderungen	0,00	0	0	0	0	0
10	Sonstige ordentliche Erträge	0,00	0	0	0	0	0
	11240230.35810000 Erträge aus Zuschreibungen	0,00	0	0	0	0	0
	11240230.35831100 Erträge aus der Auflösung oder Herabsetzung von Einzelwertberichtigungen auf Forderungen	0,00	0	0	0	0	0
	11240230.35910000 Andere sonstige ordentliche Erträge	0,00	0	0	0	0	0
11	**Anteilige ordentliche Erträge (Summe aus Nummern 1 bis 10)**	**0,00**	**36.200**	**38.500**	**38.500**	**38.500**	**38.500**
12	Personalaufwendungen	928,93	0	0	0	0	0
	11240230.40120000 Dienstaufwendungen Arbeitnehmer	713,74	0	0	0	0	0
	11240230.40220000 Beiträge zu Versorgungskassen Arbeitnehmer	62,45	0	0	0	0	0
	11240230.40320000 Beiträge zur gesetzlichen Sozialversicherung Arbeitnehmer	152,74	0	0	0	0	0
	11240230.40710000 Zuführung zu, bzw. Inanspruchnahme von, Rückstellungen für Altersteilzeit und andere Maßnahmen	0,00	0	0	0	0	0
13	Versorgungsaufwendungen	0,00	0	0	0	0	0
14	Aufwendungen für Sach- und Dienstleistungen	3.766,58	11.000	14.020	4.020	4.020	4.020
	11240230.42110000 Unterhaltung der Grundstücke und baulichen Anlagen						
	Erläuterungen:						
	Trockenbau für Abgrenzung Museumsabschnitte	370,14	7.000	10.000	0	0	0
	11240230.42410100 Aufwendungen für Energie	2.603,24	3.000	3.000	3.000	3.000	3.000
	11240230.42410300 Aufwand für Abwasserbeseitigung und Wasserversorgung	185,52	250	250	250	250	250
	11240230.42410500 Aufwand für gebäudebezogene Versicherungen	506,66	500	520	520	520	520
	11240230.42410700 Sonstige Bewirtschaftung der Grundstücke und baulichen Anlagen	0,00	100	100	100	100	100
	11240230.42410800 Aufwand für Schornsteinfeger	101,02	150	150	150	150	150
	11240230.42410900 Aufwand für Reinigungsmittel	0,00	0	0	0	0	0
15	Abschreibungen	0,00	0	0	0	0	0
	11240230.47110000 Abschreibungen auf immaterielle Vermögensgegenstände und	0,00	0	0	0	0	0
	11240230.47220000 Abschreibungen auf Forderungen	0,00	0	0	0	0	0
	11240230.47222000 Abschreibungen auf Forderungen wegen Einzelwertberichtigung	0,00	0	0	0	0	0
16	Zinsen und ähnliche Aufwendungen	0,00	0	0	0	0	0
17	Transferaufwendungen	0,00	0	0	0	0	0
18	Sonstige ordentliche Aufwendungen	0,00	0	0	0	0	0

Gemeinde Hohberg **2026**

Teilhaushalt 6 Finanzen, Liegenschaften, Versorgung

Rechnungsamtsleitung
Herr Kaiser

Produktbereich **11** Innere Verwaltung
Unterprodukt **11240230** Bahnhofstraße 7, Vereinsheim

Nr.		Ergebnis 2024 EUR	Ansatz 2025 EUR	Ansatz 2026 EUR	Planung 2027 EUR	Planung 2028 EUR	Planung 2029 EUR
		1	2	3	4	5	6
19	**Anteilige ordentliche Aufwendungen (Summe aus Nummern 12 bis 18)**	**4.695,51**	**11.000**	**14.020**	**4.020**	**4.020**	**4.020**
20	**Anteiliges veranschlagtes ordentliches Ergebnis (Saldo aus Nummern 11 und 19)**	**-4.695,51**	**25.200**	**24.480**	**34.480**	**34.480**	**34.480**
21	Erträge aus internen Leistungen	0,00	0	0	0	0	0
	11240230.38110000 Erträge aus internen Leistungsbeziehungen	0,00	0	0	0	0	0
22	Aufwendungen aus internen Leistungen	0,00	640	640	640	640	640
	11240230.48110000 Aufwendungen aus internen Leistungsbeziehungen	0,00	640	640	640	640	640
23	kalkulatorische Kosten	0,00	0	0	0	0	0
24	**Veranschlagtes kalkulatorisches Ergebnis (Saldo aus Nummern 21 bis 23)**	**0,00**	**-640**	**-640**	**-640**	**-640**	**-640**
25	**Veranschlagter Nettoressourcenbedarf/-überschuss (Summe aus Nummern 20 und 24)**	**-4.695,51**	**24.560**	**23.840**	**33.840**	**33.840**	**33.840**

Gemeinde Hohberg **2026**

Teilhaushalt 6 Finanzen, Liegenschaften, Versorgung

Rechnungsamtsleitung
Herr Kaiser

Produktbereich **11** Innere Verwaltung
Unterprodukt **11240230** Bahnhofstraße 7, Vereinsheim

Teilfinanzhaushalt einschließlich Finanzplanung

Nr.		Ergebnis 2024 EUR	Ansatz 2025 EUR	Ansatz 2026 EUR	Verpflichtungsermächtigungen 2026 EUR	Planung 2027 EUR	Verpflichtungsermächtigungen 2019 EUR	Planung 2028 EUR	Planung 2029 EUR
		1	2	3	4	5	6	7	8
1	**Summe der Einzahlungen aus laufender Verwaltungstätigkeit (ohne außerordentliche zahlungswirksame Erträge aus Vermögensveräußerung)**	**0,00**	**36.200**	**38.500**	**0**	**38.500**	**0**	**38.500**	**38.500**
2	**Summe der Auszahlungen aus laufender Verwaltungstätigkeit**	**5.085,55**	**11.000**	**14.020**	**0**	**4.020**	**0**	**4.020**	**4.020**
3	**Anteiliger Zahlungsmittelüberschuss/-bedarf des Ergebnishaushalts (Saldo aus Nummern 1 und 2)**	**-5.085,55**	**25.200**	**24.480**	**0**	**34.480**	**0**	**34.480**	**34.480**
4	Einzahlungen aus Investitionszuwendungen	0,00	0	0	0	0	0	0	0
5	Einzahlungen aus Investitionsbeiträgen und ähnlichen Entgelten für Investitionstätigkeit	0,00	0	0	0	0	0	0	0
6	Einzahlungen aus der Veräußerung von Sachvermögen	0,00	0	0	0	0	0	0	0
7	Einzahlungen aus der Veräußerung von Finanzvermögen	0,00	0	0	0	0	0	0	0
8	Einzahlungen für sonstige Investitionstätigkeit	0,00	0	0	0	0	0	0	0
9	**Einzahlungen aus Investitionstätigkeit (Summe aus Nummern 4 bis 8)**	**0,00**	**0**	**0**	**0**	**0**	**0**	**0**	**0**
10	Auszahlungen für den Erwerb von Grundstücken und Gebäuden	0,00	0	0	0	0	0	0	0
11	Auszahlungen für Baumaßnahmen	0,00	0	0	0	0	0	0	0
	11240230.78710000 Auszahlungen für Hochbaumaßnahmen	0,00	0	0	0	0	0	0	0
12	Auszahlungen für den Erwerb von beweglichem Sachvermögen	0,00	0	0	0	0	0	0	0
13	Auszahlungen für den Erwerb von Finanzvermögen	0,00	0	0	0	0	0	0	0
14	Auszahlungen für Investitionsförderungsmaßnahmen	0,00	0	0	0	0	0	0	0
15	Auszahlungen für den Erwerb von immateriellen Vermögensgegenständen	0,00	0	0	0	0	0	0	0
16	**Auszahlungen aus Investitionstätigkeit (Summe aus Nummern 10 bis 15)**	**0,00**	**0**	**0**	**0**	**0**	**0**	**0**	**0**
17	**Anteiliger veranschlagter Finanzierungsmittelüberschuss/-bedarf aus Investitionstätigkeit (Saldo aus Nummern 9 und 16)**	**0,00**	**0**	**0**	**0**	**0**	**0**	**0**	**0**
18	**Anteiliger veranschlagter Finanzierungsmittelüberschuss/-bedarf (Saldo aus Nummern 3 und 17)**	**-5.085,55**	**25.200**	**24.480**	**0**	**34.480**	**0**	**34.480**	**34.480**

Gemeinde Hohberg **2026**

Teilhaushalt 6 Finanzen, Liegenschaften, Versorgung

Rechnungsamtsleitung
Herr Kaiser

Produktbereich **11** Innere Verwaltung
Unterprodukt **11240231** Hauptstraße 32, Mietwohngebäude

Teilergebnishaushalt einschließlich Finanzplanung

Nr.		Ergebnis 2024 EUR	Ansatz 2025 EUR	Ansatz 2026 EUR	Planung 2027 EUR	Planung 2028 EUR	Planung 2029 EUR
		1	2	3	4	5	6
1	Steuern und ähnliche Abgaben	0,00	0	0	0	0	0
2	Zuweisungen und Zuwendungen, Umlagen	0,00	0	0	0	0	0
3	Aufgelöste Investitionszuwendungen und -beiträge	0,00	0	0	0	0	0
4	Sonstige Transfererträge	0,00	0	0	0	0	0
5	Entgelte für öffentliche Leistungen oder Einrichtungen	0,00	0	0	0	0	0
6	Sonstige privatrechtliche Leistungsentgelte	4.034,88	8.100	3.900	3.900	3.900	3.900
	11240231.34110000 Mieten und Pachten	0,00	0	0	0	0	0
	11240231.34110100 Mieterträge Erläuterungen: 3.000 € Miete aus Mietwohnungen 4.300 € Erträge aus Mietverrechnung (entsprechender Aufwand als Mietzuschuss an Nutzende)	3.360,00	7.300	3.300	3.300	3.300	3.300
	11240231.34110150 Nebenkosten aus Mieterträgen	674,88	800	600	600	600	600
	11240231.34150000 Nebenkostenanteil aus Mieterträgen	0,00	0	0	0	0	0
	11240231.34610000 Sonstige privatrechtliche Leistungsentgelte	0,00	0	0	0	0	0
7	Kostenerstattungen und Kostenumlagen	0,00	0	0	0	0	0
8	Zinsen und ähnliche Erträge	0,00	0	0	0	0	0
9	Aktivierte Eigenleistungen und Bestandsveränderungen	0,00	0	0	0	0	0
10	Sonstige ordentliche Erträge	0,00	0	0	0	0	0
	11240231.35810000 Erträge aus Zuschreibungen	0,00	0	0	0	0	0
	11240231.35831100 Erträge aus der Auflösung oder Herabsetzung von Einzelwertberichtigungen auf Forderungen	0,00	0	0	0	0	0
	11240231.35910000 Andere sonstige ordentliche Erträge	0,00	0	0	0	0	0
11	**Anteilige ordentliche Erträge (Summe aus Nummern 1 bis 10)**	**4.034,88**	**8.100**	**3.900**	**3.900**	**3.900**	**3.900**
12	Personalaufwendungen	0,00	0	0	0	0	0
	11240231.40710000 Zuführung zu, bzw. Inanspruchnahme von, Rückstellungen für Altersteilzeit und andere Maßnahmen	0,00	0	0	0	0	0
13	Versorgungsaufwendungen	0,00	0	0	0	0	0
14	Aufwendungen für Sach- und Dienstleistungen	4.170,71	4.360	4.610	4.610	4.610	4.610
	11240231.42110000 Unterhaltung der Grundstücke und baulichen Anlagen	411,09	500	500	500	500	500
	11240231.42220000 Erwerb von geringwertigen Vermögensgegenständen, sofern nicht in speziellerem Konto zu verbuchen	0,00	0	0	0	0	0
	11240231.42310150 Nebenkosten für Mietaufwendungen	0,00	0	0	0	0	0
	11240231.42410100 Aufwendungen für Energie	3.159,97	3.000	3.200	3.200	3.200	3.200
	11240231.42410200 Aufwand für Abfallbeseitigung	101,50	150	150	150	150	150
	11240231.42410300 Aufwand für Abwasserbeseitigung und Wasserversorgung	16,01	50	50	50	50	50
	11240231.42410500 Aufwand für gebäudebezogene Versicherungen	347,95	350	360	360	360	360
	11240231.42410600 Aufwand für grundstücks-/ gebäudebezogene Steuern	96,39	150	150	150	150	150
	11240231.42410700 Sonstige Bewirtschaftung der Grundstücke und baulichen Anlagen	0,00	80	100	100	100	100
	11240231.42410800 Aufwand für Schornsteinfeger	37,80	80	100	100	100	100
15	Abschreibungen	0,00	0	0	0	0	0
	11240231.47110000 Abschreibungen auf immaterielle Vermögensgegenstände und	0,00	0	0	0	0	0
	11240231.47220000 Abschreibungen auf Forderungen	0,00	0	0	0	0	0
	11240231.47222000 Abschreibungen auf Forderungen wegen Einzelwertberichtigung	0,00	0	0	0	0	0
16	Zinsen und ähnliche Aufwendungen	0,00	0	0	0	0	0
17	Transferaufwendungen	0,00	0	0	0	0	0
18	Sonstige ordentliche Aufwendungen	0,00	0	0	0	0	0

Gemeinde Hohberg **2026**

Teilhaushalt 6 Finanzen, Liegenschaften, Versorgung

Rechnungsamtsleitung
Herr Kaiser

Produktbereich **11** Innere Verwaltung
Unterprodukt **11240231** Hauptstraße 32, Mietwohngebäude

Nr.		Ergebnis 2024 EUR	Ansatz 2025 EUR	Ansatz 2026 EUR	Planung 2027 EUR	Planung 2028 EUR	Planung 2029 EUR
		1	2	3	4	5	6
19	**Anteilige ordentliche Aufwendungen (Summe aus Nummern 12 bis 18)**	**4.170,71**	**4.360**	**4.610**	**4.610**	**4.610**	**4.610**
20	**Anteiliges veranschlagtes ordentliches Ergebnis (Saldo aus Nummern 11 und 19)**	**-135,83**	**3.740**	**-710**	**-710**	**-710**	**-710**
21	Erträge aus internen Leistungen	0,00	0	0	0	0	0
	11240231.38110000 Erträge aus internen Leistungsbeziehungen	0,00	0	0	0	0	0
22	Aufwendungen aus internen Leistungen	0,00	8.010	8.010	8.010	8.010	8.010
	11240231.48110000 Aufwendungen aus internen Leistungsbeziehungen	0,00	8.010	8.010	8.010	8.010	8.010
23	kalkulatorische Kosten	0,00	0	0	0	0	0
24	**Veranschlagtes kalkulatorisches Ergebnis (Saldo aus Nummern 21 bis 23)**	**0,00**	**-8.010**	**-8.010**	**-8.010**	**-8.010**	**-8.010**
25	**Veranschlagter Nettoressourcenbedarf/-überschuss (Summe aus Nummern 20 und 24)**	**-135,83**	**-4.270**	**-8.720**	**-8.720**	**-8.720**	**-8.720**

Gemeinde Hohberg **2026**

Teilhaushalt 6 Finanzen, Liegenschaften, Versorgung

Rechnungsamtsleitung
Herr Kaiser

Produktbereich **11** Innere Verwaltung
Unterprodukt **11240231** Hauptstraße 32, Mietwohngebäude

Teilfinanzhaushalt einschließlich Finanzplanung

Nr.		Ergebnis 2024 EUR	Ansatz 2025 EUR	Ansatz 2026 EUR	Verpflichtungsermächtigungen 2026 EUR	Planung 2027 EUR	Verpflichtungsermächtigungen 2019 EUR	Planung 2028 EUR	Planung 2029 EUR
		1	2	3	4	5	6	7	8
1	**Summe der Einzahlungen aus laufender Verwaltungstätigkeit (ohne außerordentliche zahlungswirksame Erträge aus Vermögensveräußerung)**	**4.284,88**	**8.100**	**3.900**	**0**	**3.900**	**0**	**3.900**	**3.900**
2	**Summe der Auszahlungen aus laufender Verwaltungstätigkeit**	**4.727,68**	**4.360**	**4.610**	**0**	**4.610**	**0**	**4.610**	**4.610**
3	**Anteiliger Zahlungsmittelüberschuss/-bedarf des Ergebnishaushalts (Saldo aus Nummern 1 und 2)**	**-442,80**	**3.740**	**-710**	**0**	**-710**	**0**	**-710**	**-710**
4	Einzahlungen aus Investitionszuwendungen	0,00	0	0	0	0	0	0	0
5	Einzahlungen aus Investitionsbeiträgen und ähnlichen Entgelten für Investitionstätigkeit	0,00	0	0	0	0	0	0	0
6	Einzahlungen aus der Veräußerung von Sachvermögen	0,00	0	0	0	0	0	0	0
7	Einzahlungen aus der Veräußerung von Finanzvermögen	0,00	0	0	0	0	0	0	0
8	Einzahlungen für sonstige Investitionstätigkeit	0,00	0	0	0	0	0	0	0
9	**Einzahlungen aus Investitionstätigkeit (Summe aus Nummern 4 bis 8)**	**0,00**	**0**	**0**	**0**	**0**	**0**	**0**	**0**
10	Auszahlungen für den Erwerb von Grundstücken und Gebäuden	0,00	0	0	0	0	0	0	0
	11240231.78210000 Auszahlungen für den Erwerb von Grundstücken und Gebäuden	0,00	0	0	0	0	0	0	0
11	Auszahlungen für Baumaßnahmen	0,00	0	0	0	0	0	0	0
	11240231.78710000 Auszahlungen für Hochbaumaßnahmen	0,00	0	0	0	0	0	0	0
12	Auszahlungen für den Erwerb von beweglichem Sachvermögen	0,00	0	0	0	0	0	0	0
13	Auszahlungen für den Erwerb von Finanzvermögen	0,00	0	0	0	0	0	0	0
14	Auszahlungen für Investitionsförderungsmaßnahmen	0,00	0	0	0	0	0	0	0
15	Auszahlungen für den Erwerb von immateriellen Vermögensgegenständen	0,00	0	0	0	0	0	0	0
16	**Auszahlungen aus Investitionstätigkeit (Summe aus Nummern 10 bis 15)**	**0,00**	**0**	**0**	**0**	**0**	**0**	**0**	**0**
17	**Anteiliger veranschlagter Finanzierungsmittelüberschuss/-bedarf aus Investitionstätigkeit (Saldo aus Nummern 9 und 16)**	**0,00**	**0**	**0**	**0**	**0**	**0**	**0**	**0**
18	**Anteiliger veranschlagter Finanzierungsmittelüberschuss/-bedarf (Saldo aus Nummern 3 und 17)**	**-442,80**	**3.740**	**-710**	**0**	**-710**	**0**	**-710**	**-710**

Gemeinde Hohberg **2026**

Teilhaushalt 6 Finanzen, Liegenschaften, Versorgung

Rechnungsamtsleitung
Herr Kaiser

Produktbereich **11** Innere Verwaltung
Unterprodukt **11240232** Hauptstraße 58, Vereinsheim

Teilergebnishaushalt einschließlich Finanzplanung

Nr.		Ergebnis 2024 EUR	Ansatz 2025 EUR	Ansatz 2026 EUR	Planung 2027 EUR	Planung 2028 EUR	Planung 2029 EUR
		1	2	3	4	5	6
1	Steuern und ähnliche Abgaben	0,00	0	0	0	0	0
2	Zuweisungen und Zuwendungen, Umlagen	0,00	0	0	0	0	0
3	Aufgelöste Investitionszuwendungen und -beiträge	0,00	0	0	0	0	0
4	Sonstige Transfererträge	0,00	0	0	0	0	0
5	Entgelte für öffentliche Leistungen oder Einrichtungen	0,00	0	0	0	0	0
6	Sonstige privatrechtliche Leistungsentgelte	0,00	6.200	15.500	15.500	15.500	15.500
	11240232.34110000 Mieten und Pachten	0,00	0	0	0	0	0
	11240232.34110100 Mieterträge						
	Erläuterungen:						
	Erträge aus Mietverrechnung (entsprechender Aufwand als Mietzuschuss an Nutzende)	0,00	5.200	14.500	14.500	14.500	14.500
	11240232.34110150 Nebenkosten aus Mieterträgen	0,00	1.000	1.000	1.000	1.000	1.000
	11240232.34150000 Nebenkostenanteil aus Mieterträgen	0,00	0	0	0	0	0
7	Kostenerstattungen und Kostenumlagen	0,00	0	0	0	0	0
8	Zinsen und ähnliche Erträge	0,00	0	0	0	0	0
9	Aktivierte Eigenleistungen und Bestandsveränderungen	0,00	0	0	0	0	0
10	Sonstige ordentliche Erträge	0,00	0	0	0	0	0
	11240232.35810000 Erträge aus Zuschreibungen	0,00	0	0	0	0	0
	11240232.35831100 Erträge aus der Auflösung oder Herabsetzung von Einzelwertberichtigungen auf Forderungen	0,00	0	0	0	0	0
	11240232.35910000 Andere sonstige ordentliche Erträge	0,00	0	0	0	0	0
11	**Anteilige ordentliche Erträge (Summe aus Nummern 1 bis 10)**	**0,00**	**6.200**	**15.500**	**15.500**	**15.500**	**15.500**
12	Personalaufwendungen	0,00	0	0	0	0	0
	11240232.40710000 Zuführung zu, bzw. Inanspruchnahme von, Rückstellungen für Altersteilzeit und andere Maßnahmen	0,00	0	0	0	0	0
13	Versorgungsaufwendungen	0,00	0	0	0	0	0
14	Aufwendungen für Sach- und Dienstleistungen	2.063,18	1.700	2.800	2.800	2.800	2.800
	11240232.42110000 Unterhaltung der Grundstücke und baulichen Anlagen	43,57	500	500	500	500	500
	11240232.42410100 Aufwendungen für Energie	1.778,70	1.000	2.000	2.000	2.000	2.000
	11240232.42410300 Aufwand für Abwasserbeseitigung und Wasserversorgung	67,40	50	100	100	100	100
	11240232.42410500 Aufwand für gebäudebezogene Versicherungen	0,00	0	0	0	0	0
	11240232.42410700 Sonstige Bewirtschaftung der Grundstücke und baulichen Anlagen	173,51	150	200	200	200	200
15	Abschreibungen	0,00	940	940	940	940	940
	11240232.47110000 Abschreibungen auf immaterielle Vermögensgegenstände und Sachvermögen	0,00	940	940	940	940	940
	11240232.47220000 Abschreibungen auf Forderungen	0,00	0	0	0	0	0
	11240232.47222000 Abschreibungen auf Forderungen wegen Einzelwertberichtigung	0,00	0	0	0	0	0
16	Zinsen und ähnliche Aufwendungen	0,00	0	0	0	0	0
17	Transferaufwendungen	0,00	0	0	0	0	0
18	Sonstige ordentliche Aufwendungen	0,00	0	0	0	0	0
19	**Anteilige ordentliche Aufwendungen (Summe aus Nummern 12 bis 18)**	**2.063,18**	**2.640**	**3.740**	**3.740**	**3.740**	**3.740**
20	**Anteiliges veranschlagtes ordentliches Ergebnis (Saldo aus Nummern 11 und 19)**	**-2.063,18**	**3.560**	**11.760**	**11.760**	**11.760**	**11.760**
21	Erträge aus internen Leistungen	0,00	0	0	0	0	0
	11240232.38110000 Erträge aus internen Leistungsbeziehungen	0,00	0	0	0	0	0
22	Aufwendungen aus internen Leistungen	0,00	1.290	1.290	1.290	1.290	1.290
	11240232.48110000 Aufwendungen aus internen Leistungsbeziehungen	0,00	1.290	1.290	1.290	1.290	1.290

Gemeinde Hohberg **2026**

Teilhaushalt 6 Finanzen, Liegenschaften, Versorgung

Rechnungsamtsleitung
Herr Kaiser

Produktbereich **11** Innere Verwaltung
Unterprodukt **11240232** Hauptstraße 58, Vereinsheim

Nr.		Ergebnis 2024 EUR	Ansatz 2025 EUR	Ansatz 2026 EUR	Planung 2027 EUR	Planung 2028 EUR	Planung 2029 EUR
		1	2	3	4	5	6
23	kalkulatorische Kosten	0,00	0	0	0	0	0
24	**Veranschlagtes kalkulatorisches Ergebnis (Saldo aus Nummern 21 bis 23)**	**0,00**	**-1.290**	**-1.290**	**-1.290**	**-1.290**	**-1.290**
25	**Veranschlagter Nettoressourcenbedarf/-überschuss (Summe aus Nummern 20 und 24)**	**-2.063,18**	**2.270**	**10.470**	**10.470**	**10.470**	**10.470**

Gemeinde Hohberg **2026**

Teilhaushalt 6 Finanzen, Liegenschaften, Versorgung

Rechnungsamtsleitung
Herr Kaiser

Produktbereich **11** Innere Verwaltung
Unterprodukt **11240232** Hauptstraße 58, Vereinsheim

Teilfinanzhaushalt einschließlich Finanzplanung

Nr.		Ergebnis 2024 EUR	Ansatz 2025 EUR	Ansatz 2026 EUR	Verpflichtungsermächtigungen 2026 EUR	Planung 2027 EUR	Verpflichtungsermächtigungen 2019 EUR	Planung 2028 EUR	Planung 2029 EUR
		1	2	3	4	5	6	7	8
1	**Summe der Einzahlungen aus laufender Verwaltungstätigkeit (ohne außerordentliche zahlungswirksame Erträge aus Vermögensveräußerung)**	**936,33**	**6.200**	**15.500**	**0**	**15.500**	**0**	**15.500**	**15.500**
2	**Summe der Auszahlungen aus laufender Verwaltungstätigkeit**	**1.914,18**	**1.700**	**2.800**	**0**	**2.800**	**0**	**2.800**	**2.800**
3	**Anteiliger Zahlungsmittelüberschuss/-bedarf des Ergebnishaushalts (Saldo aus Nummern 1 und 2)**	**-977,85**	**4.500**	**12.700**	**0**	**12.700**	**0**	**12.700**	**12.700**
4	Einzahlungen aus Investitionszuwendungen	0,00	0	0	0	0	0	0	0
5	Einzahlungen aus Investitionsbeiträgen und ähnlichen Entgelten für Investitionstätigkeit	0,00	0	0	0	0	0	0	0
6	Einzahlungen aus der Veräußerung von Sachvermögen	0,00	0	0	0	0	0	0	0
7	Einzahlungen aus der Veräußerung von Finanzvermögen	0,00	0	0	0	0	0	0	0
8	Einzahlungen für sonstige Investitionstätigkeit	0,00	0	0	0	0	0	0	0
9	**Einzahlungen aus Investitionstätigkeit (Summe aus Nummern 4 bis 8)**	**0,00**	**0**	**0**	**0**	**0**	**0**	**0**	**0**
10	Auszahlungen für den Erwerb von Grundstücken und Gebäuden	0,00	0	0	0	0	0	0	0
11	Auszahlungen für Baumaßnahmen	0,00	0	0	0	0	0	0	0
	11240232.78710000 Auszahlungen für Hochbaumaßnahmen	0,00	0	0	0	0	0	0	0
12	Auszahlungen für den Erwerb von beweglichem Sachvermögen	0,00	0	0	0	0	0	0	0
13	Auszahlungen für den Erwerb von Finanzvermögen	0,00	0	0	0	0	0	0	0
14	Auszahlungen für Investitionsförderungsmaßnahmen	0,00	0	0	0	0	0	0	0
15	Auszahlungen für den Erwerb von immateriellen Vermögensgegenständen	0,00	0	0	0	0	0	0	0
16	**Auszahlungen aus Investitionstätigkeit (Summe aus Nummern 10 bis 15)**	**0,00**	**0**	**0**	**0**	**0**	**0**	**0**	**0**
17	**Anteiliger veranschlagter Finanzierungsmittelüberschuss/-bedarf aus Investitionstätigkeit (Saldo aus Nummern 9 und 16)**	**0,00**	**0**	**0**	**0**	**0**	**0**	**0**	**0**
18	**Anteiliger veranschlagter Finanzierungsmittelüberschuss/-bedarf (Saldo aus Nummern 3 und 17)**	**-977,85**	**4.500**	**12.700**	**0**	**12.700**	**0**	**12.700**	**12.700**

Gemeinde Hohberg **2026**

Teilhaushalt 6 Finanzen, Liegenschaften, Versorgung

Rechnungsamtsleitung
Herr Kaiser

Produktbereich **11** Innere Verwaltung
Unterprodukt **11240233** Hauptstraße 59, Heimburgerhaus

Teilergebnishaushalt einschließlich Finanzplanung

Nr.		Ergebnis 2024 EUR	Ansatz 2025 EUR	Ansatz 2026 EUR	Planung 2027 EUR	Planung 2028 EUR	Planung 2029 EUR
		1	2	3	4	5	6
1	Steuern und ähnliche Abgaben	0,00	0	0	0	0	0
2	Zuweisungen und Zuwendungen, Umlagen	0,00	0	0	0	0	0
3	Aufgelöste Investitionszuwendungen und -beiträge	0,00	0	0	0	0	0
4	Sonstige Transfererträge	0,00	0	0	0	0	0
5	Entgelte für öffentliche Leistungen oder Einrichtungen	0,00	0	0	0	0	0
6	Sonstige privatrechtliche Leistungsentgelte	0,00	27.000	29.100	29.100	29.100	29.100
	11240233.34110100 Mieterträge Erläuterungen: 6.300 € Erträge aus Mietverrechnung (entsprechender Aufwand als Mietzuschuss an Nutzende) 16.500 € Nutzungsverträge Turnverein 1921 Niederschopfheim e.V. und DA Heimburger e.V.	0,00	22.800	23.100	23.100	23.100	23.100
	11240233.34110150 Nebenkosten aus Mieterträgen	0,00	4.200	6.000	6.000	6.000	6.000
	11240233.34150000 Nebenkostenanteil aus Mieterträgen	0,00	0	0	0	0	0
7	Kostenerstattungen und Kostenumlagen	0,00	0	0	0	0	0
8	Zinsen und ähnliche Erträge	0,00	0	0	0	0	0
9	Aktivierte Eigenleistungen und Bestandsveränderungen	0,00	0	0	0	0	0
10	Sonstige ordentliche Erträge	0,00	0	0	0	0	0
	11240233.35831100 Erträge aus der Auflösung oder Herabsetzung von Einzelwertberichtigungen auf Forderungen	0,00	0	0	0	0	0
	11240233.35910000 Andere sonstige ordentliche Erträge	0,00	0	0	0	0	0
11	**Anteilige ordentliche Erträge (Summe aus Nummern 1 bis 10)**	**0,00**	**27.000**	**29.100**	**29.100**	**29.100**	**29.100**
12	Personalaufwendungen	0,00	0	0	0	0	0
	11240233.40710000 Zuführung zu, bzw. Inanspruchnahme von, Rückstellungen für Altersteilzeit und andere Maßnahmen	0,00	0	0	0	0	0
13	Versorgungsaufwendungen	0,00	0	0	0	0	0
14	Aufwendungen für Sach- und Dienstleistungen	2.651,23	5.300	2.850	2.850	2.850	2.850
	11240233.42110000 Unterhaltung der Grundstücke und baulichen Anlagen	531,39	3.500	500	500	500	500
	11240233.42410100 Aufwendungen für Energie	1.951,46	1.500	2.000	2.000	2.000	2.000
	11240233.42410300 Aufwand für Abwasserbeseitigung und Wasserversorgung	168,38	200	200	200	200	200
	11240233.42410700 Sonstige Bewirtschaftung der Grundstücke und baulichen Anlagen	0,00	100	150	150	150	150
15	Abschreibungen	0,00	0	0	0	0	0
	11240233.47220000 Abschreibungen auf Forderungen	0,00	0	0	0	0	0
	11240233.47222000 Abschreibungen auf Forderungen wegen Einzelwertberichtigung	0,00	0	0	0	0	0
16	Zinsen und ähnliche Aufwendungen	0,00	0	0	0	0	0
17	Transferaufwendungen	0,00	0	0	0	0	0
18	Sonstige ordentliche Aufwendungen	0,00	0	0	0	0	0
19	**Anteilige ordentliche Aufwendungen (Summe aus Nummern 12 bis 18)**	**2.651,23**	**5.300**	**2.850**	**2.850**	**2.850**	**2.850**
20	**Anteiliges veranschlagtes ordentliches Ergebnis (Saldo aus Nummern 11 und 19)**	**-2.651,23**	**21.700**	**26.250**	**26.250**	**26.250**	**26.250**
21	Erträge aus internen Leistungen	0,00	0	0	0	0	0
	11240233.38110000 Erträge aus internen Leistungsbeziehungen	0,00	0	0	0	0	0
22	Aufwendungen aus internen Leistungen	0,00	380	380	380	380	380
	11240233.48110000 Aufwendungen aus internen Leistungsbeziehungen	0,00	380	380	380	380	380
23	kalkulatorische Kosten	0,00	0	0	0	0	0
24	**Veranschlagtes kalkulatorisches Ergebnis (Saldo aus Nummern 21 bis 23)**	**0,00**	**-380**	**-380**	**-380**	**-380**	**-380**

Gemeinde Hohberg **2026**

Teilhaushalt 6 Finanzen, Liegenschaften, Versorgung

Rechnungsamtsleitung
Herr Kaiser

Produktbereich **11** Innere Verwaltung
Unterprodukt **11240233** Hauptstraße 59, Heimburgerhaus

Nr.		Ergebnis 2024 EUR	Ansatz 2025 EUR	Ansatz 2026 EUR	Planung 2027 EUR	Planung 2028 EUR	Planung 2029 EUR
		1	2	3	4	5	6
25	Veranschlagter Nettoressourcenbedarf/-überschuss (Summe aus Nummern 20 und 24)	-2.651,23	21.320	25.870	25.870	25.870	25.870

Gemeinde Hohberg **2026**

Teilhaushalt 6 Finanzen, Liegenschaften, Versorgung

Rechnungsamtsleitung
Herr Kaiser

Produktbereich	**11**	Innere Verwaltung
Unterprodukt	**11240233**	Hauptstraße 59, Heimburgerhaus

Teilfinanzhaushalt einschließlich Finanzplanung

Nr.		Ergebnis 2024 EUR	Ansatz 2025 EUR	Ansatz 2026 EUR	Verpflichtungsermächtigungen 2026 EUR	Planung 2027 EUR	Verpflichtungsermächtigungen 2019 EUR	Planung 2028 EUR	Planung 2029 EUR
		1	2	3	4	5	6	7	8
1	**Summe der Einzahlungen aus laufender Verwaltungstätigkeit (ohne außerordentliche zahlungswirksame Erträge aus Vermögensveräußerung)**	**0,00**	**27.000**	**29.100**	**0**	**29.100**	**0**	**29.100**	**29.100**
2	**Summe der Auszahlungen aus laufender Verwaltungstätigkeit**	**2.813,87**	**5.300**	**2.850**	**0**	**2.850**	**0**	**2.850**	**2.850**
3	**Anteiliger Zahlungsmittelüberschuss/-bedarf des Ergebnishaushalts (Saldo aus Nummern 1 und 2)**	**-2.813,87**	**21.700**	**26.250**	**0**	**26.250**	**0**	**26.250**	**26.250**
4	Einzahlungen aus Investitionszuwendungen	0,00	0	0	0	0	0	0	0
5	Einzahlungen aus Investitionsbeiträgen und ähnlichen Entgelten für Investitionstätigkeit	0,00	0	0	0	0	0	0	0
6	Einzahlungen aus der Veräußerung von Sachvermögen	0,00	0	0	0	0	0	0	0
7	Einzahlungen aus der Veräußerung von Finanzvermögen	0,00	0	0	0	0	0	0	0
8	Einzahlungen für sonstige Investitionstätigkeit	0,00	0	0	0	0	0	0	0
9	**Einzahlungen aus Investitionstätigkeit (Summe aus Nummern 4 bis 8)**	**0,00**	**0**	**0**	**0**	**0**	**0**	**0**	**0**
10	Auszahlungen für den Erwerb von Grundstücken und Gebäuden	0,00	0	0	0	0	0	0	0
11	Auszahlungen für Baumaßnahmen	0,00	0	0	0	0	0	0	0
12	Auszahlungen für den Erwerb von beweglichem Sachvermögen	0,00	0	0	0	0	0	0	0
13	Auszahlungen für den Erwerb von Finanzvermögen	0,00	0	0	0	0	0	0	0
14	Auszahlungen für Investitionsförderungsmaßnahmen	0,00	0	0	0	0	0	0	0
15	Auszahlungen für den Erwerb von immateriellen Vermögensgegenständen	0,00	0	0	0	0	0	0	0
16	**Auszahlungen aus Investitionstätigkeit (Summe aus Nummern 10 bis 15)**	**0,00**	**0**	**0**	**0**	**0**	**0**	**0**	**0**
17	**Anteiliger veranschlagter Finanzierungsmittelüberschuss/-bedarf aus Investitionstätigkeit (Saldo aus Nummern 9 und 16)**	**0,00**	**0**	**0**	**0**	**0**	**0**	**0**	**0**
18	**Anteiliger veranschlagter Finanzierungsmittelüberschuss/-bedarf (Saldo aus Nummern 3 und 17)**	**-2.813,87**	**21.700**	**26.250**	**0**	**26.250**	**0**	**26.250**	**26.250**

Gemeinde Hohberg **2026**

Teilhaushalt 6 Finanzen, Liegenschaften, Versorgung

Rechnungsamtsleitung
Herr Kaiser

Produktbereich **11** Innere Verwaltung
Unterprodukt **11240234** Hauptstr.63, Mietwohnungen, Sitzungssaal im Rathaus Niederschopfheim

Produktgruppenbeschreibung

Teilergebnishaushalt einschließlich Finanzplanung

Nr.		Ergebnis 2024 EUR	Ansatz 2025 EUR	Ansatz 2026 EUR	Planung 2027 EUR	Planung 2028 EUR	Planung 2029 EUR
		1	2	3	4	5	6
1	Steuern und ähnliche Abgaben	0,00	0	0	0	0	0
2	Zuweisungen und Zuwendungen, Umlagen	0,00	0	0	0	0	0
3	Aufgelöste Investitionszuwendungen und -beiträge	0,00	0	0	0	0	0
4	Sonstige Transfererträge	0,00	0	0	0	0	0
5	Entgelte für öffentliche Leistungen oder Einrichtungen	0,00	0	0	0	0	0
6	Sonstige privatrechtliche Leistungsentgelte	12.892,44	14.900	6.460	6.460	6.460	6.460
	11240234.34110000 Mieten und Pachten	0,00	0	0	0	0	0
	11240234.34110100 Mieterträge	10.707,44	12.500	6.300	6.300	6.300	6.300
	11240234.34110150 Nebenkosten aus Mieterträgen	2.185,00	2.400	160	160	160	160
	11240234.34150000 Nebenkostenanteil aus Mieterträgen	0,00	0	0	0	0	0
	11240234.34610000 Sonstige privatrechtliche Leistungsentgelte	0,00	0	0	0	0	0
7	Kostenerstattungen und Kostenumlagen	0,00	0	0	0	0	0
8	Zinsen und ähnliche Erträge	0,00	0	0	0	0	0
9	Aktivierte Eigenleistungen und Bestandsveränderungen	0,00	0	0	0	0	0
10	Sonstige ordentliche Erträge	0,00	0	0	0	0	0
	11240234.35831100 Erträge aus der Auflösung oder Herabsetzung von Einzelwertberichtigungen auf Forderungen	0,00	0	0	0	0	0
	11240234.35910000 Andere sonstige ordentliche Erträge	0,00	0	0	0	0	0
11	**Anteilige ordentliche Erträge (Summe aus Nummern 1 bis 10)**	**12.892,44**	**14.900**	**6.460**	**6.460**	**6.460**	**6.460**
12	Personalaufwendungen	0,00	0	0	0	0	0
13	Versorgungsaufwendungen	0,00	0	0	0	0	0
14	Aufwendungen für Sach- und Dienstleistungen	3.709,56	4.570	11.400	11.400	11.400	11.400
	11240234.42110000 Unterhaltung der Grundstücke und baulichen Anlagen						
	Erläuterungen:						
	2025						
	1.000 € Allgemein						
	1.000 € Sanierungsfahrplan	1.334,39	2.000	500	500	500	500
	11240234.42220000 Erwerb von geringwertigen Vermögensgegenständen, sofern nicht in speziellerem Konto zu verbuchen	0,00	0	0	0	0	0
	11240234.42410100 Aufwendungen für Energie	1.510,22	1.500	9.000	9.000	9.000	9.000
	11240234.42410200 Aufwand für Abfallbeseitigung	207,83	220	700	700	700	700
	11240234.42410300 Aufwand für Abwasserbeseitigung und Wasserversorgung	283,85	300	600	600	600	600
	11240234.42410500 Aufwand für gebäudebezogene Versicherungen	314,34	450	350	350	350	350
	11240234.42410600 Aufwand für grundstücks-/ gebäudebezogene Steuern	58,93	100	150	150	150	150
	11240234.42410700 Sonstige Bewirtschaftung der Grundstücke und baulichen Anlagen	0,00	0	100	100	100	100
	11240234.42410800 Aufwand für Schornsteinfeger	0,00	0	0	0	0	0
15	Abschreibungen	0,00	0	0	0	0	0
	11240234.47110000 Abschreibungen auf immaterielle Vermögensgegenstände und	0,00	0	0	0	0	0
	11240234.47220000 Abschreibungen auf Forderungen	0,00	0	0	0	0	0
	11240234.47222000 Abschreibungen auf Forderungen wegen Einzelwertberichtigung	0,00	0	0	0	0	0
16	Zinsen und ähnliche Aufwendungen	0,00	0	0	0	0	0
17	Transferaufwendungen	0,00	0	0	0	0	0

Gemeinde Hohberg **2026**

Teilhaushalt 6 Finanzen, Liegenschaften, Versorgung

Rechnungsamtsleitung
Herr Kaiser

Produktbereich **11** Innere Verwaltung
Unterprodukt **11240234** Hauptstr.63, Mietwohnungen, Sitzungssaal im Rathaus Niederschopfheim

Nr.		Ergebnis 2024 EUR	Ansatz 2025 EUR	Ansatz 2026 EUR	Planung 2027 EUR	Planung 2028 EUR	Planung 2029 EUR
		1	2	3	4	5	6
18	Sonstige ordentliche Aufwendungen	0,00	0	0	0	0	0
19	**Anteilige ordentliche Aufwendungen (Summe aus Nummern 12 bis 18)**	**3.709,56**	**4.570**	**11.400**	**11.400**	**11.400**	**11.400**
20	**Anteiliges veranschlagtes ordentliches Ergebnis (Saldo aus Nummern 11 und 19)**	**9.182,88**	**10.330**	**-4.940**	**-4.940**	**-4.940**	**-4.940**
21	Erträge aus internen Leistungen	0,00	0	0	0	0	0
	11240234.38110000 Erträge aus internen Leistungsbeziehungen	0,00	0	0	0	0	0
22	Aufwendungen aus internen Leistungen	0,00	0	0	0	0	0
	11240234.48110000 Aufwendungen aus internen Leistungsbeziehungen	0,00	0	0	0	0	0
23	kalkulatorische Kosten	0,00	0	0	0	0	0
24	**Veranschlagtes kalkulatorisches Ergebnis (Saldo aus Nummern 21 bis 23)**	**0,00**	**0**	**0**	**0**	**0**	**0**
25	**Veranschlagter Nettoressourcenbedarf/-überschuss (Summe aus Nummern 20 und 24)**	**9.182,88**	**10.330**	**-4.940**	**-4.940**	**-4.940**	**-4.940**

Gemeinde Hohberg **2026**

Teilhaushalt 6 Finanzen, Liegenschaften, Versorgung

Rechnungsamtsleitung
Herr Kaiser

Produktbereich	**11**	Innere Verwaltung
Unterprodukt	**11240234**	Hauptstr.63, Mietwohnungen, Sitzungssaal im Rathaus Niederschopfheim

Teilfinanzhaushalt einschließlich Finanzplanung

Nr.		Ergebnis 2024 EUR	Ansatz 2025 EUR	Ansatz 2026 EUR	Verpflichtungsermächtigungen 2026 EUR	Planung 2027 EUR	Verpflichtungsermächtigungen 2019 EUR	Planung 2028 EUR	Planung 2029 EUR
		1	2	3	4	5	6	7	8
1	**Summe der Einzahlungen aus laufender Verwaltungstätigkeit (ohne außerordentliche zahlungswirksame Erträge aus Vermögensveräußerung)**	**12.869,42**	**14.900**	**6.460**	**0**	**6.460**	**0**	**6.460**	**6.460**
2	**Summe der Auszahlungen aus laufender Verwaltungstätigkeit**	**3.960,30**	**4.570**	**11.400**	**0**	**11.400**	**0**	**11.400**	**11.400**
3	**Anteiliger Zahlungsmittelüberschuss/-bedarf des Ergebnishaushalts (Saldo aus Nummern 1 und 2)**	**8.909,12**	**10.330**	**-4.940**	**0**	**-4.940**	**0**	**-4.940**	**-4.940**
4	Einzahlungen aus Investitionszuwendungen	0,00	0	0	0	0	0	0	0
5	Einzahlungen aus Investitionsbeiträgen und ähnlichen Entgelten für Investitionstätigkeit	0,00	0	0	0	0	0	0	0
6	Einzahlungen aus der Veräußerung von Sachvermögen	0,00	0	0	0	0	0	0	0
7	Einzahlungen aus der Veräußerung von Finanzvermögen	0,00	0	0	0	0	0	0	0
8	Einzahlungen für sonstige Investitionstätigkeit	0,00	0	0	0	0	0	0	0
9	**Einzahlungen aus Investitionstätigkeit (Summe aus Nummern 4 bis 8)**	**0,00**	**0**	**0**	**0**	**0**	**0**	**0**	**0**
10	Auszahlungen für den Erwerb von Grundstücken und Gebäuden	0,00	0	0	0	0	0	0	0
11	Auszahlungen für Baumaßnahmen	0,00	0	0	0	0	0	0	0
12	Auszahlungen für den Erwerb von beweglichem Sachvermögen	0,00	0	0	0	0	0	0	0
13	Auszahlungen für den Erwerb von Finanzvermögen	0,00	0	0	0	0	0	0	0
14	Auszahlungen für Investitionsförderungsmaßnahmen	0,00	0	0	0	0	0	0	0
15	Auszahlungen für den Erwerb von immateriellen Vermögensgegenständen	0,00	0	0	0	0	0	0	0
16	**Auszahlungen aus Investitionstätigkeit (Summe aus Nummern 10 bis 15)**	**0,00**	**0**	**0**	**0**	**0**	**0**	**0**	**0**
17	**Anteiliger veranschlagter Finanzierungsmittelüberschuss/-bedarf aus Investitionstätigkeit (Saldo aus Nummern 9 und 16)**	**0,00**	**0**	**0**	**0**	**0**	**0**	**0**	**0**
18	**Anteiliger veranschlagter Finanzierungsmittelüberschuss/-bedarf (Saldo aus Nummern 3 und 17)**	**8.909,12**	**10.330**	**-4.940**	**0**	**-4.940**	**0**	**-4.940**	**-4.940**

Gemeinde Hohberg **2026**

Teilhaushalt 6 Finanzen, Liegenschaften, Versorgung

Rechnungsamtsleitung
Herr Kaiser

Produktbereich	**11**	Innere Verwaltung
Unterprodukt	**11240235**	Hauptstraße 63, Vereinsräume im Rathaus Niederschopfheim

Teilergebnishaushalt einschließlich Finanzplanung

Nr.		Ergebnis 2024 EUR	Ansatz 2025 EUR	Ansatz 2026 EUR	Planung 2027 EUR	Planung 2028 EUR	Planung 2029 EUR
		1	2	3	4	5	6
1	Steuern und ähnliche Abgaben	0,00	0	0	0	0	0
2	Zuweisungen und Zuwendungen, Umlagen	0,00	0	0	0	0	0
3	Aufgelöste Investitionszuwendungen und -beiträge	0,00	0	0	0	0	0
4	Sonstige Transfererträge	0,00	0	0	0	0	0
5	Entgelte für öffentliche Leistungen oder Einrichtungen	0,00	0	0	0	0	0
6	Sonstige privatrechtliche Leistungsentgelte	3.458,64	5.900	16.400	16.400	16.400	16.400
	11240235.34110100 Mieterträge Erläuterungen: 2.000 € Miete Vereinsräume EG Betreutes Wohnen Generationen Netzwerk Hohberg e.V. 2.500 € Erträge aus Mietverrechnung (entsprechender Aufwand als Mietzuschuss an Nutzende)	2.018,64	4.500	15.000	15.000	15.000	15.000
	11240235.34110150 Nebenkosten aus Mieterträgen	1.440,00	1.400	1.400	1.400	1.400	1.400
	11240235.34150000 Nebenkostenanteil aus Mieterträgen	0,00	0	0	0	0	0
7	Kostenerstattungen und Kostenumlagen	0,00	0	0	0	0	0
8	Zinsen und ähnliche Erträge	0,00	0	0	0	0	0
9	Aktivierte Eigenleistungen und Bestandsveränderungen	0,00	0	0	0	0	0
10	Sonstige ordentliche Erträge	0,00	0	0	0	0	0
	11240235.35810000 Erträge aus Zuschreibungen	0,00	0	0	0	0	0
	11240235.35831100 Erträge aus der Auflösung oder Herabsetzung von Einzelwertberichtigungen auf Forderungen	0,00	0	0	0	0	0
	11240235.35910000 Andere sonstige ordentliche Erträge	0,00	0	0	0	0	0
11	**Anteilige ordentliche Erträge (Summe aus Nummern 1 bis 10)**	**3.458,64**	**5.900**	**16.400**	**16.400**	**16.400**	**16.400**
12	Personalaufwendungen	0,00	2.050	857	883	883	910
	11240235.40120000 Dienstaufwendungen Arbeitnehmer	0,00	1.430	596	614	614	632
	11240235.40220000 Beiträge zu Versorgungskassen Arbeitnehmer	0,00	190	79	81	81	84
	11240235.40320000 Beiträge zur gesetzlichen Sozialversicherung Arbeitnehmer	0,00	430	182	188	188	194
13	Versorgungsaufwendungen	0,00	0	0	0	0	0
14	Aufwendungen für Sach- und Dienstleistungen	1.331,26	7.030	1.200	1.200	1.200	1.200
	11240235.42110000 Unterhaltung der Grundstücke und baulichen Anlagen	1.016,92	5.000	500	500	500	500
	11240235.42410100 Aufwendungen für Energie	0,00	1.250	0	0	0	0
	11240235.42410200 Aufwand für Abfallbeseitigung	0,00	100	0	0	0	0
	11240235.42410300 Aufwand für Abwasserbeseitigung und Wasserversorgung	0,00	80	0	0	0	0
	11240235.42410500 Aufwand für gebäudebezogene Versicherungen	314,34	450	700	700	700	700
	11240235.42410700 Sonstige Bewirtschaftung der Grundstücke und baulichen Anlagen	0,00	150	0	0	0	0
15	Abschreibungen	0,00	350	350	350	350	350
	11240235.47110000 Abschreibungen auf immaterielle Vermögensgegenstände und Sachvermögen	0,00	350	350	350	350	350
	11240235.47220000 Abschreibungen auf Forderungen	0,00	0	0	0	0	0
	11240235.47222000 Abschreibungen auf Forderungen wegen Einzelwertberichtigung	0,00	0	0	0	0	0
16	Zinsen und ähnliche Aufwendungen	0,00	0	0	0	0	0
17	Transferaufwendungen	0,00	0	0	0	0	0
18	Sonstige ordentliche Aufwendungen	0,00	10	0	0	0	0
	11240235.44311000 Reisekosten ohne Umsatzsteuer	0,00	10	0	0	0	0
19	**Anteilige ordentliche Aufwendungen (Summe aus Nummern 12 bis 18)**	**1.331,26**	**9.440**	**2.407**	**2.433**	**2.433**	**2.460**

Gemeinde Hohberg **2026**

Teilhaushalt 6 Finanzen, Liegenschaften, Versorgung

Rechnungsamtsleitung
Herr Kaiser

Produktbereich **11** Innere Verwaltung
Unterprodukt **11240235** Hauptstraße 63, Vereinsräume im Rathaus Niederschopfheim

Nr.		Ergebnis 2024 EUR	Ansatz 2025 EUR	Ansatz 2026 EUR	Planung 2027 EUR	Planung 2028 EUR	Planung 2029 EUR
		1	2	3	4	5	6
20	**Anteiliges veranschlagtes ordentliches Ergebnis (Saldo aus Nummern 11 und 19)**	**2.127,38**	**-3.540**	**13.993**	**13.967**	**13.967**	**13.940**
21	Erträge aus internen Leistungen	0,00	0	0	0	0	0
	11240235.38110000 Erträge aus internen Leistungsbeziehungen	0,00	0	0	0	0	0
22	Aufwendungen aus internen Leistungen	0,00	0	0	0	0	0
	11240235.48110000 Aufwendungen aus internen Leistungsbeziehungen	0,00	0	0	0	0	0
23	kalkulatorische Kosten	0,00	0	0	0	0	0
24	**Veranschlagtes kalkulatorisches Ergebnis (Saldo aus Nummern 21 bis 23)**	**0,00**	**0**	**0**	**0**	**0**	**0**
25	**Veranschlagter Nettoressourcenbedarf/-überschuss (Summe aus Nummern 20 und 24)**	**2.127,38**	**-3.540**	**13.993**	**13.967**	**13.967**	**13.940**

Gemeinde Hohberg **2026**

Teilhaushalt 6 Finanzen, Liegenschaften, Versorgung

Rechnungsamtsleitung
Herr Kaiser

Produktbereich	**11**	Innere Verwaltung
Unterprodukt	**11240235**	Hauptstraße 63, Vereinsräume im Rathaus Niederschopfheim

Teilfinanzhaushalt einschließlich Finanzplanung

Nr.		Ergebnis 2024 EUR	Ansatz 2025 EUR	Ansatz 2026 EUR	Verpflichtungsermächtigungen 2026 EUR	Planung 2027 EUR	Verpflichtungsermächtigungen 2019 EUR	Planung 2028 EUR	Planung 2029 EUR
		1	2	3	4	5	6	7	8
1	**Summe der Einzahlungen aus laufender Verwaltungstätigkeit (ohne außerordentliche zahlungswirksame Erträge aus Vermögensveräußerung)**	**4.035,08**	**5.900**	**16.400**	**0**	**16.400**	**0**	**16.400**	**16.400**
2	**Summe der Auszahlungen aus laufender Verwaltungstätigkeit**	**1.332,53**	**9.090**	**2.057**	**0**	**2.083**	**0**	**2.083**	**2.110**
3	**Anteiliger Zahlungsmittelüberschuss/-bedarf des Ergebnishaushalts (Saldo aus Nummern 1 und 2)**	**2.702,55**	**-3.190**	**14.343**	**0**	**14.317**	**0**	**14.317**	**14.290**
4	Einzahlungen aus Investitionszuwendungen	0,00	0	0	0	0	0	0	0
5	Einzahlungen aus Investitionsbeiträgen und ähnlichen Entgelten für Investitionstätigkeit	0,00	0	0	0	0	0	0	0
6	Einzahlungen aus der Veräußerung von Sachvermögen	0,00	0	0	0	0	0	0	0
7	Einzahlungen aus der Veräußerung von Finanzvermögen	0,00	0	0	0	0	0	0	0
8	Einzahlungen für sonstige Investitionstätigkeit	0,00	0	0	0	0	0	0	0
9	**Einzahlungen aus Investitionstätigkeit (Summe aus Nummern 4 bis 8)**	**0,00**	**0**	**0**	**0**	**0**	**0**	**0**	**0**
10	Auszahlungen für den Erwerb von Grundstücken und Gebäuden	0,00	0	0	0	0	0	0	0
11	Auszahlungen für Baumaßnahmen	0,00	0	0	0	0	0	0	0
	11240235.78710000 Auszahlungen für Hochbaumaßnahmen	0,00	0	0	0	0	0	0	0
12	Auszahlungen für den Erwerb von beweglichem Sachvermögen	0,00	0	0	0	0	0	0	0
13	Auszahlungen für den Erwerb von Finanzvermögen	0,00	0	0	0	0	0	0	0
14	Auszahlungen für Investitionsförderungsmaßnahmen	0,00	0	0	0	0	0	0	0
15	Auszahlungen für den Erwerb von immateriellen Vermögensgegenständen	0,00	0	0	0	0	0	0	0
16	**Auszahlungen aus Investitionstätigkeit (Summe aus Nummern 10 bis 15)**	**0,00**	**0**	**0**	**0**	**0**	**0**	**0**	**0**
17	**Anteiliger veranschlagter Finanzierungsmittelüberschuss/-bedarf aus Investitionstätigkeit (Saldo aus Nummern 9 und 16)**	**0,00**	**0**	**0**	**0**	**0**	**0**	**0**	**0**
18	**Anteiliger veranschlagter Finanzierungsmittelüberschuss/-bedarf (Saldo aus Nummern 3 und 17)**	**2.702,55**	**-3.190**	**14.343**	**0**	**14.317**	**0**	**14.317**	**14.290**

Gemeinde Hohberg **2026**

Teilhaushalt 6 Finanzen, Liegenschaften, Versorgung

Rechnungsamtsleitung
Herr Kaiser

Produktbereich **11** Innere Verwaltung
Unterprodukt **11240236** Hauptstraße 63, Schuppen ehe. Stierstall Niederschopfheim

Produktgruppenbeschreibung

Teilergebnishaushalt einschließlich Finanzplanung

Nr.		Ergebnis 2024 EUR	Ansatz 2025 EUR	Ansatz 2026 EUR	Planung 2027 EUR	Planung 2028 EUR	Planung 2029 EUR
		1	2	3	4	5	6
1	Steuern und ähnliche Abgaben	0,00	0	0	0	0	0
2	Zuweisungen und Zuwendungen, Umlagen	0,00	0	0	0	0	0
3	Aufgelöste Investitionszuwendungen und -beiträge	0,00	0	0	0	0	0
4	Sonstige Transfererträge	0,00	0	0	0	0	0
5	Entgelte für öffentliche Leistungen oder Einrichtungen	0,00	0	0	0	0	0
6	Sonstige privatrechtliche Leistungsentgelte	0,00	0	0	0	0	0
7	Kostenerstattungen und Kostenumlagen	0,00	0	0	0	0	0
8	Zinsen und ähnliche Erträge	0,00	0	0	0	0	0
9	Aktivierte Eigenleistungen und Bestandsveränderungen	0,00	0	0	0	0	0
10	Sonstige ordentliche Erträge	0,00	0	0	0	0	0
	11240236.35831100 Erträge aus der Auflösung oder Herabsetzung von Einzelwertberichtigungen auf Forderungen	0,00	0	0	0	0	0
	11240236.35910000 Andere sonstige ordentliche Erträge	0,00	0	0	0	0	0
11	**Anteilige ordentliche Erträge (Summe aus Nummern 1 bis 10)**	**0,00**	**0**	**0**	**0**	**0**	**0**
12	Personalaufwendungen	0,00	0	0	0	0	0
13	Versorgungsaufwendungen	0,00	0	0	0	0	0
14	Aufwendungen für Sach- und Dienstleistungen	114,24	150	150	150	150	150
	11240236.42110000 Unterhaltung der Grundstücke und baulichen Anlagen	0,00	0	0	0	0	0
	11240236.42410100 Aufwendungen für Energie	0,00	0	0	0	0	0
	11240236.42410300 Aufwand für Abwasserbeseitigung und Wasserversorgung	114,24	150	150	150	150	150
	11240236.42410500 Aufwand für gebäudebezogene Versicherungen	0,00	0	0	0	0	0
	11240236.42410700 Sonstige Bewirtschaftung der Grundstücke und baulichen Anlagen	0,00	0	0	0	0	0
15	Abschreibungen	0,00	0	0	0	0	0
	11240236.47220000 Abschreibungen auf Forderungen	0,00	0	0	0	0	0
	11240236.47222000 Abschreibungen auf Forderungen wegen Einzelwertberichtigung	0,00	0	0	0	0	0
16	Zinsen und ähnliche Aufwendungen	0,00	0	0	0	0	0
17	Transferaufwendungen	0,00	0	0	0	0	0
18	Sonstige ordentliche Aufwendungen	0,00	0	0	0	0	0
19	**Anteilige ordentliche Aufwendungen (Summe aus Nummern 12 bis 18)**	**114,24**	**150**	**150**	**150**	**150**	**150**
20	**Anteiliges veranschlagtes ordentliches Ergebnis (Saldo aus Nummern 11 und 19)**	**-114,24**	**-150**	**-150**	**-150**	**-150**	**-150**
21	Erträge aus internen Leistungen	0,00	0	0	0	0	0
	11240236.38110000 Erträge aus internen Leistungsbeziehungen	0,00	0	0	0	0	0
22	Aufwendungen aus internen Leistungen	0,00	0	0	0	0	0
	11240236.48110000 Aufwendungen aus internen Leistungsbeziehungen	0,00	0	0	0	0	0
23	kalkulatorische Kosten	0,00	0	0	0	0	0
24	**Veranschlagtes kalkulatorisches Ergebnis (Saldo aus Nummern 21 bis 23)**	**0,00**	**0**	**0**	**0**	**0**	**0**
25	**Veranschlagter Nettoressourcenbedarf/-überschuss (Summe aus Nummern 20 und 24)**	**-114,24**	**-150**	**-150**	**-150**	**-150**	**-150**

Gemeinde Hohberg **2026**

Teilhaushalt 6 Finanzen, Liegenschaften, Versorgung

Rechnungsamtsleitung
Herr Kaiser

Produktbereich	**11**	Innere Verwaltung
Unterprodukt	**11240236**	Hauptstraße 63, Schuppen ehe. Stierstall Niederschopfheim

Teilfinanzhaushalt einschließlich Finanzplanung

Nr.		Ergebnis 2024 EUR	Ansatz 2025 EUR	Ansatz 2026 EUR	Verpflichtungsermächtigungen 2026 EUR	Planung 2027 EUR	Verpflichtungsermächtigungen 2019 EUR	Planung 2028 EUR	Planung 2029 EUR
		1	2	3	4	5	6	7	8
1	**Summe der Einzahlungen aus laufender Verwaltungstätigkeit (ohne außerordentliche zahlungswirksame Erträge aus Vermögensveräußerung)**	**0,00**	**0**	**0**	**0**	**0**	**0**	**0**	**0**
2	**Summe der Auszahlungen aus laufender Verwaltungstätigkeit**	**230,31**	**150**	**150**	**0**	**150**	**0**	**150**	**150**
3	**Anteiliger Zahlungsmittelüberschuss/-bedarf des Ergebnishaushalts (Saldo aus Nummern 1 und 2)**	**-230,31**	**-150**	**-150**	**0**	**-150**	**0**	**-150**	**-150**
4	Einzahlungen aus Investitionszuwendungen	0,00	0	0	0	0	0	0	0
5	Einzahlungen aus Investitionsbeiträgen und ähnlichen Entgelten für Investitionstätigkeit	0,00	0	0	0	0	0	0	0
6	Einzahlungen aus der Veräußerung von Sachvermögen	0,00	0	0	0	0	0	0	0
7	Einzahlungen aus der Veräußerung von Finanzvermögen	0,00	0	0	0	0	0	0	0
8	Einzahlungen für sonstige Investitionstätigkeit	0,00	0	0	0	0	0	0	0
9	**Einzahlungen aus Investitionstätigkeit (Summe aus Nummern 4 bis 8)**	**0,00**	**0**	**0**	**0**	**0**	**0**	**0**	**0**
10	Auszahlungen für den Erwerb von Grundstücken und Gebäuden	0,00	0	0	0	0	0	0	0
11	Auszahlungen für Baumaßnahmen	0,00	0	0	0	0	0	0	0
12	Auszahlungen für den Erwerb von beweglichem Sachvermögen	0,00	0	0	0	0	0	0	0
13	Auszahlungen für den Erwerb von Finanzvermögen	0,00	0	0	0	0	0	0	0
14	Auszahlungen für Investitionsförderungsmaßnahmen	0,00	0	0	0	0	0	0	0
15	Auszahlungen für den Erwerb von immateriellen Vermögensgegenständen	0,00	0	0	0	0	0	0	0
16	**Auszahlungen aus Investitionstätigkeit (Summe aus Nummern 10 bis 15)**	**0,00**	**0**	**0**	**0**	**0**	**0**	**0**	**0**
17	**Anteiliger veranschlagter Finanzierungsmittelüberschuss/-bedarf aus Investitionstätigkeit (Saldo aus Nummern 9 und 16)**	**0,00**	**0**	**0**	**0**	**0**	**0**	**0**	**0**
18	**Anteiliger veranschlagter Finanzierungsmittelüberschuss/-bedarf (Saldo aus Nummern 3 und 17)**	**-230,31**	**-150**	**-150**	**0**	**-150**	**0**	**-150**	**-150**

Gemeinde Hohberg **2026**

Teilhaushalt 6 Finanzen, Liegenschaften, Versorgung

Rechnungsamtsleitung
Herr Kaiser

Produktbereich **11** Innere Verwaltung
Unterprodukt **11240237** Deponiegelände Bauhof Gewann "Brenntenhau" Niederschopfheim

Produktgruppenbeschreibung

Teilergebnishaushalt einschließlich Finanzplanung

Nr.		Ergebnis 2024 EUR	Ansatz 2025 EUR	Ansatz 2026 EUR	Planung 2027 EUR	Planung 2028 EUR	Planung 2029 EUR
		1	2	3	4	5	6
1	Steuern und ähnliche Abgaben	0,00	0	0	0	0	0
2	Zuweisungen und Zuwendungen, Umlagen	0,00	0	0	0	0	0
3	Aufgelöste Investitionszuwendungen und -beiträge	0,00	0	0	0	0	0
4	Sonstige Transfererträge	0,00	0	0	0	0	0
5	Entgelte für öffentliche Leistungen oder Einrichtungen	0,00	0	0	0	0	0
6	Sonstige privatrechtliche Leistungsentgelte	0,00	0	0	0	0	0
7	Kostenerstattungen und Kostenumlagen	0,00	0	0	0	0	0
8	Zinsen und ähnliche Erträge	0,00	0	0	0	0	0
9	Aktivierte Eigenleistungen und Bestandsveränderungen	0,00	0	0	0	0	0
10	Sonstige ordentliche Erträge	0,00	0	0	0	0	0
	11240237.35831100 Erträge aus der Auflösung oder Herabsetzung von Einzelwertberichtigungen auf Forderungen	0,00	0	0	0	0	0
	11240237.35910000 Andere sonstige ordentliche Erträge	0,00	0	0	0	0	0
11	**Anteilige ordentliche Erträge (Summe aus Nummern 1 bis 10)**	**0,00**	**0**	**0**	**0**	**0**	**0**
12	Personalaufwendungen	0,00	0	0	0	0	0
13	Versorgungsaufwendungen	0,00	0	0	0	0	0
14	Aufwendungen für Sach- und Dienstleistungen	13.608,85	37.090	12.090	12.090	12.090	12.090
	11240237.42110000 Unterhaltung der Grundstücke und baulichen Anlagen						
	Erläuterungen:						
	6.000 € Hackgutt Grünabfälle Kompost						
	6.000 € Entsorgung Gewerbemüll	13.521,73	37.000	12.000	12.000	12.000	12.000
	11240237.42410500 Aufwand für gebäudebezogene Versicherungen	87,12	90	90	90	90	90
15	Abschreibungen	0,00	0	0	0	0	0
	11240237.47220000 Abschreibungen auf Forderungen	0,00	0	0	0	0	0
	11240237.47222000 Abschreibungen auf Forderungen wegen Einzelwertberichtigung	0,00	0	0	0	0	0
16	Zinsen und ähnliche Aufwendungen	0,00	0	0	0	0	0
17	Transferaufwendungen	0,00	0	0	0	0	0
18	Sonstige ordentliche Aufwendungen	0,00	0	0	0	0	0
19	**Anteilige ordentliche Aufwendungen (Summe aus Nummern 12 bis 18)**	**13.608,85**	**37.090**	**12.090**	**12.090**	**12.090**	**12.090**
20	**Anteiliges veranschlagtes ordentliches Ergebnis (Saldo aus Nummern 11 und 19)**	**-13.608,85**	**-37.090**	**-12.090**	**-12.090**	**-12.090**	**-12.090**
21	Erträge aus internen Leistungen	0,00	0	0	0	0	0
	11240237.38110000 Erträge aus internen Leistungsbeziehungen	0,00	0	0	0	0	0
22	Aufwendungen aus internen Leistungen	0,00	0	0	0	0	0
	11240237.48110000 Aufwendungen aus internen Leistungsbeziehungen	0,00	0	0	0	0	0
23	kalkulatorische Kosten	0,00	0	0	0	0	0
24	**Veranschlagtes kalkulatorisches Ergebnis (Saldo aus Nummern 21 bis 23)**	**0,00**	**0**	**0**	**0**	**0**	**0**
25	**Veranschlagter Nettoressourcenbedarf/-überschuss (Summe aus Nummern 20 und 24)**	**-13.608,85**	**-37.090**	**-12.090**	**-12.090**	**-12.090**	**-12.090**

Gemeinde Hohberg **2026**

Teilhaushalt 6 Finanzen, Liegenschaften, Versorgung

Rechnungsamtsleitung
Herr Kaiser

Produktbereich	**11**	Innere Verwaltung
Unterprodukt	**11240237**	Deponiegelände Bauhof Gewann "Brenntenhau" Niederschopfheim

Teilfinanzhaushalt einschließlich Finanzplanung

Nr.		Ergebnis 2024 EUR	Ansatz 2025 EUR	Ansatz 2026 EUR	Verpflichtungsermächtigungen 2026 EUR	Planung 2027 EUR	Verpflichtungsermächtigungen 2019 EUR	Planung 2028 EUR	Planung 2029 EUR
		1	2	3	4	5	6	7	8
1	**Summe der Einzahlungen aus laufender Verwaltungstätigkeit (ohne außerordentliche zahlungswirksame Erträge aus Vermögensveräußerung)**	**0,00**	**0**	**0**	**0**	**0**	**0**	**0**	**0**
2	**Summe der Auszahlungen aus laufender Verwaltungstätigkeit**	**13.607,86**	**37.090**	**12.090**	**0**	**12.090**	**0**	**12.090**	**12.090**
3	**Anteiliger Zahlungsmittelüberschuss/-bedarf des Ergebnishaushalts (Saldo aus Nummern 1 und 2)**	**-13.607,86**	**-37.090**	**-12.090**	**0**	**-12.090**	**0**	**-12.090**	**-12.090**
4	Einzahlungen aus Investitionszuwendungen	0,00	0	0	0	0	0	0	0
5	Einzahlungen aus Investitionsbeiträgen und ähnlichen Entgelten für Investitionstätigkeit	0,00	0	0	0	0	0	0	0
6	Einzahlungen aus der Veräußerung von Sachvermögen	0,00	0	0	0	0	0	0	0
7	Einzahlungen aus der Veräußerung von Finanzvermögen	0,00	0	0	0	0	0	0	0
8	Einzahlungen für sonstige Investitionstätigkeit	0,00	0	0	0	0	0	0	0
9	**Einzahlungen aus Investitionstätigkeit (Summe aus Nummern 4 bis 8)**	**0,00**	**0**	**0**	**0**	**0**	**0**	**0**	**0**
10	Auszahlungen für den Erwerb von Grundstücken und Gebäuden	0,00	0	0	0	0	0	0	0
11	Auszahlungen für Baumaßnahmen	0,00	0	0	0	0	0	0	0
12	Auszahlungen für den Erwerb von beweglichem Sachvermögen	0,00	0	0	0	0	0	0	0
13	Auszahlungen für den Erwerb von Finanzvermögen	0,00	0	0	0	0	0	0	0
14	Auszahlungen für Investitionsförderungsmaßnahmen	0,00	0	0	0	0	0	0	0
15	Auszahlungen für den Erwerb von immateriellen Vermögensgegenständen	0,00	0	0	0	0	0	0	0
16	**Auszahlungen aus Investitionstätigkeit (Summe aus Nummern 10 bis 15)**	**0,00**	**0**	**0**	**0**	**0**	**0**	**0**	**0**
17	**Anteiliger veranschlagter Finanzierungsmittelüberschuss/-bedarf aus Investitionstätigkeit (Saldo aus Nummern 9 und 16)**	**0,00**	**0**	**0**	**0**	**0**	**0**	**0**	**0**
18	**Anteiliger veranschlagter Finanzierungsmittelüberschuss/-bedarf (Saldo aus Nummern 3 und 17)**	**-13.607,86**	**-37.090**	**-12.090**	**0**	**-12.090**	**0**	**-12.090**	**-12.090**

Gemeinde Hohberg **2026**

Teilhaushalt 6 Finanzen, Liegenschaften, Versorgung

Rechnungsamtsleitung
Herr Kaiser

Produktbereich **11** Innere Verwaltung
Unterprodukt **11240238** Hauptstraße 59, Ehemaliges Feuerwehr gerätehaus Niederschopfheim

Teilergebnishaushalt einschließlich Finanzplanung

Nr.		Ergebnis 2024 EUR	Ansatz 2025 EUR	Ansatz 2026 EUR	Planung 2027 EUR	Planung 2028 EUR	Planung 2029 EUR
		1	2	3	4	5	6
1	Steuern und ähnliche Abgaben	0,00	0	0	0	0	0
2	Zuweisungen und Zuwendungen, Umlagen	0,00	0	0	0	0	0
3	Aufgelöste Investitionszuwendungen und -beiträge	0,00	0	0	0	0	0
4	Sonstige Transfererträge	0,00	0	0	0	0	0
5	Entgelte für öffentliche Leistungen oder Einrichtungen	0,00	0	0	0	0	0
6	Sonstige privatrechtliche Leistungsentgelte	13.140,00	15.900	13.100	13.100	13.100	13.100
	11240238.34110100 Mieterträge						
	Erläuterungen:						
	Mietvertrag Eigenbetrieb "Wasserversorgung Hohberg"	13.140,00	13.100	13.100	13.100	13.100	13.100
	11240238.34110150 Nebenkosten aus Mieterträgen	0,00	2.800	0	0	0	0
7	Kostenerstattungen und Kostenumlagen	0,00	0	0	0	0	0
8	Zinsen und ähnliche Erträge	0,00	0	0	0	0	0
9	Aktivierte Eigenleistungen und Bestandsveränderungen	0,00	0	0	0	0	0
10	Sonstige ordentliche Erträge	0,00	0	0	0	0	0
	11240238.35831100 Erträge aus der Auflösung oder Herabsetzung von Einzelwertberichtigungen auf Forderungen	0,00	0	0	0	0	0
	11240238.35910000 Andere sonstige ordentliche Erträge	0,00	0	0	0	0	0
11	**Anteilige ordentliche Erträge (Summe aus Nummern 1 bis 10)**	**13.140,00**	**15.900**	**13.100**	**13.100**	**13.100**	**13.100**
12	Personalaufwendungen	0,00	0	0	0	0	0
13	Versorgungsaufwendungen	0,00	0	0	0	0	0
14	Aufwendungen für Sach- und Dienstleistungen	4.801,47	6.730	6.200	6.200	6.200	6.200
	11240238.42110000 Unterhaltung der Grundstücke und baulichen Anlagen	151,13	500	500	500	500	500
	11240238.42410100 Aufwendungen für Energie	4.273,34	5.500	5.000	5.000	5.000	5.000
	11240238.42410200 Aufwand für Abfallbeseitigung	377,00	380	450	450	450	450
	11240238.42410300 Aufwand für Abwasserbeseitigung und Wasserversorgung	0,00	100	0	0	0	0
	11240238.42410400 Aufwand für Gebäudereinigung	0,00	0	0	0	0	0
	11240238.42410500 Aufwand für gebäudebezogene Versicherungen	0,00	0	0	0	0	0
	11240238.42410600 Aufwand für grundstücks-/ gebäudebezogene Steuern	0,00	0	250	250	250	250
	11240238.42410700 Sonstige Bewirtschaftung der Grundstücke und baulichen Anlagen	0,00	250	0	0	0	0
	11240238.42410800 Aufwand für Schornsteinfeger	0,00	0	0	0	0	0
	11240238.42410900 Aufwand für Reinigungsmittel	0,00	0	0	0	0	0
15	Abschreibungen	0,00	0	0	0	0	0
	11240238.47220000 Abschreibungen auf Forderungen	0,00	0	0	0	0	0
	11240238.47222000 Abschreibungen auf Forderungen wegen Einzelwertberichtigung	0,00	0	0	0	0	0
16	Zinsen und ähnliche Aufwendungen	0,00	0	0	0	0	0
17	Transferaufwendungen	0,00	0	0	0	0	0
18	Sonstige ordentliche Aufwendungen	0,00	0	0	0	0	0
19	**Anteilige ordentliche Aufwendungen (Summe aus Nummern 12 bis 18)**	**4.801,47**	**6.730**	**6.200**	**6.200**	**6.200**	**6.200**
20	**Anteiliges veranschlagtes ordentliches Ergebnis (Saldo aus Nummern 11 und 19)**	**8.338,53**	**9.170**	**6.900**	**6.900**	**6.900**	**6.900**
21	Erträge aus internen Leistungen	0,00	0	0	0	0	0
	11240238.38110000 Erträge aus internen Leistungsbeziehungen	0,00	0	0	0	0	0
22	Aufwendungen aus internen Leistungen	0,00	0	0	0	0	0
	11240238.48110000 Aufwendungen aus internen Leistungsbeziehungen	0,00	0	0	0	0	0
23	kalkulatorische Kosten	0,00	0	0	0	0	0

Gemeinde Hohberg **2026**

Teilhaushalt 6 Finanzen, Liegenschaften, Versorgung

Rechnungsamtsleitung
Herr Kaiser

Produktbereich **11** Innere Verwaltung
Unterprodukt **11240238** Hauptstraße 59, Ehemaliges Feuerwehr gerätehaus Niederschopfheim

Nr.		Ergebnis 2024 EUR	Ansatz 2025 EUR	Ansatz 2026 EUR	Planung 2027 EUR	Planung 2028 EUR	Planung 2029 EUR
		1	2	3	4	5	6
24	Veranschlagtes kalkulatorisches Ergebnis (Saldo aus Nummern 21 bis 23)	0,00	0	0	0	0	0
25	Veranschlagter Nettoressourcenbedarf/-überschuss (Summe aus Nummern 20 und 24)	8.338,53	9.170	6.900	6.900	6.900	6.900

Gemeinde Hohberg **2026**

Teilhaushalt 6 Finanzen, Liegenschaften, Versorgung

Rechnungsamtsleitung
Herr Kaiser

Produktbereich	**11**	Innere Verwaltung
Unterprodukt	**11240238**	Hauptstraße 59, Ehemaliges Feuerwehr gerätehaus Niederschopfheim

Teilfinanzhaushalt einschließlich Finanzplanung

Nr.		Ergebnis 2024 EUR	Ansatz 2025 EUR	Ansatz 2026 EUR	Verpflichtungsermächtigungen 2026 EUR	Planung 2027 EUR	Verpflichtungsermächtigungen 2019 EUR	Planung 2028 EUR	Planung 2029 EUR
		1	2	3	4	5	6	7	8
1	**Summe der Einzahlungen aus laufender Verwaltungstätigkeit (ohne außerordentliche zahlungswirksame Erträge aus Vermögensveräußerung)**	**13.140,00**	**15.900**	**13.100**	**0**	**13.100**	**0**	**13.100**	**13.100**
2	**Summe der Auszahlungen aus laufender Verwaltungstätigkeit**	**5.448,13**	**6.730**	**6.200**	**0**	**6.200**	**0**	**6.200**	**6.200**
3	**Anteiliger Zahlungsmittelüberschuss/-bedarf des Ergebnishaushalts (Saldo aus Nummern 1 und 2)**	**7.691,87**	**9.170**	**6.900**	**0**	**6.900**	**0**	**6.900**	**6.900**
4	Einzahlungen aus Investitionszuwendungen	0,00	0	0	0	0	0	0	0
5	Einzahlungen aus Investitionsbeiträgen und ähnlichen Entgelten für Investitionstätigkeit	0,00	0	0	0	0	0	0	0
6	Einzahlungen aus der Veräußerung von Sachvermögen	0,00	0	0	0	0	0	0	0
7	Einzahlungen aus der Veräußerung von Finanzvermögen	0,00	0	0	0	0	0	0	0
8	Einzahlungen für sonstige Investitionstätigkeit	0,00	0	0	0	0	0	0	0
9	**Einzahlungen aus Investitionstätigkeit (Summe aus Nummern 4 bis 8)**	**0,00**	**0**	**0**	**0**	**0**	**0**	**0**	**0**
10	Auszahlungen für den Erwerb von Grundstücken und Gebäuden	0,00	0	0	0	0	0	0	0
11	Auszahlungen für Baumaßnahmen	0,00	0	0	0	0	0	0	0
12	Auszahlungen für den Erwerb von beweglichem Sachvermögen	0,00	0	0	0	0	0	0	0
13	Auszahlungen für den Erwerb von Finanzvermögen	0,00	0	0	0	0	0	0	0
14	Auszahlungen für Investitionsförderungsmaßnahmen	0,00	0	0	0	0	0	0	0
15	Auszahlungen für den Erwerb von immateriellen Vermögensgegenständen	0,00	0	0	0	0	0	0	0
16	**Auszahlungen aus Investitionstätigkeit (Summe aus Nummern 10 bis 15)**	**0,00**	**0**	**0**	**0**	**0**	**0**	**0**	**0**
17	**Anteiliger veranschlagter Finanzierungsmittelüberschuss/-bedarf aus Investitionstätigkeit (Saldo aus Nummern 9 und 16)**	**0,00**	**0**	**0**	**0**	**0**	**0**	**0**	**0**
18	**Anteiliger veranschlagter Finanzierungsmittelüberschuss/-bedarf (Saldo aus Nummern 3 und 17)**	**7.691,87**	**9.170**	**6.900**	**0**	**6.900**	**0**	**6.900**	**6.900**

Gemeinde Hohberg **2026**

Teilhaushalt 6 Finanzen, Liegenschaften, Versorgung

Rechnungsamtsleitung
Herr Kaiser

Produktbereich **11** Innere Verwaltung
Unterprodukt **11240239** Lindenstraße 1, Mietwohngebäude

Teilergebnishaushalt einschließlich Finanzplanung

Nr.		Ergebnis 2024 EUR	Ansatz 2025 EUR	Ansatz 2026 EUR	Planung 2027 EUR	Planung 2028 EUR	Planung 2029 EUR
		1	2	3	4	5	6
1	Steuern und ähnliche Abgaben	0,00	0	0	0	0	0
2	Zuweisungen und Zuwendungen, Umlagen	0,00	0	0	0	0	0
3	Aufgelöste Investitionszuwendungen und -beiträge	0,00	0	0	0	0	0
4	Sonstige Transfererträge	0,00	0	0	0	0	0
5	Entgelte für öffentliche Leistungen oder Einrichtungen	0,00	0	0	0	0	0
6	Sonstige privatrechtliche Leistungsentgelte	0,00	0	0	0	0	0
	11240239.34110100 Mieterträge	0,00	0	0	0	0	0
	11240239.34110150 Nebenkosten aus Mieterträgen	0,00	0	0	0	0	0
7	Kostenerstattungen und Kostenumlagen	0,00	0	0	0	0	0
8	Zinsen und ähnliche Erträge	0,00	0	0	0	0	0
9	Aktivierte Eigenleistungen und Bestandsveränderungen	0,00	0	0	0	0	0
10	Sonstige ordentliche Erträge	0,00	0	0	0	0	0
	11240239.35831100 Erträge aus der Auflösung oder Herabsetzung von Einzelwertberichtigungen auf Forderungen	0,00	0	0	0	0	0
	11240239.35910000 Andere sonstige ordentliche Erträge	0,00	0	0	0	0	0
11	**Anteilige ordentliche Erträge (Summe aus Nummern 1 bis 10)**	**0,00**	**0**	**0**	**0**	**0**	**0**
12	Personalaufwendungen	0,00	0	0	0	0	0
13	Versorgungsaufwendungen	0,00	0	0	0	0	0
14	Aufwendungen für Sach- und Dienstleistungen	0,00	500	2.000	0	0	0
	11240239.42110000 Unterhaltung der Grundstücke und baulichen Anlagen						
	Erläuterungen:						
	Schönheitsreparaturen	0,00	500	2.000	0	0	0
	11240239.42410100 Aufwendungen für Energie	0,00	0	0	0	0	0
	11240239.42410200 Aufwand für Abfallbeseitigung	0,00	0	0	0	0	0
	11240239.42410300 Aufwand für Abwasserbeseitigung und Wasserversorgung	0,00	0	0	0	0	0
	11240239.42410400 Aufwand für Gebäudereinigung	0,00	0	0	0	0	0
	11240239.42410500 Aufwand für gebäudebezogene Versicherungen	0,00	0	0	0	0	0
	11240239.42410600 Aufwand für grundstücks-/ gebäudebezogene Steuern	0,00	0	0	0	0	0
	11240239.42410700 Sonstige Bewirtschaftung der Grundstücke und baulichen Anlagen	0,00	0	0	0	0	0
	11240239.42410800 Aufwand für Schornsteinfeger	0,00	0	0	0	0	0
	11240239.42410900 Aufwand für Reinigungsmittel	0,00	0	0	0	0	0
15	Abschreibungen	0,00	0	0	0	0	0
	11240239.47220000 Abschreibungen auf Forderungen	0,00	0	0	0	0	0
	11240239.47222000 Abschreibungen auf Forderungen wegen Einzelwertberichtigung	0,00	0	0	0	0	0
16	Zinsen und ähnliche Aufwendungen	0,00	0	0	0	0	0
17	Transferaufwendungen	0,00	0	0	0	0	0
18	Sonstige ordentliche Aufwendungen	0,00	0	0	0	0	0
19	**Anteilige ordentliche Aufwendungen (Summe aus Nummern 12 bis 18)**	**0,00**	**500**	**2.000**	**0**	**0**	**0**
20	**Anteiliges veranschlagtes ordentliches Ergebnis (Saldo aus Nummern 11 und 19)**	**0,00**	**-500**	**-2.000**	**0**	**0**	**0**
21	Erträge aus internen Leistungen	0,00	0	0	0	0	0
	11240239.38110000 Erträge aus internen Leistungsbeziehungen	0,00	0	0	0	0	0
22	Aufwendungen aus internen Leistungen	0,00	0	0	0	0	0
	11240239.48110000 Aufwendungen aus internen Leistungsbeziehungen	0,00	0	0	0	0	0
23	kalkulatorische Kosten	0,00	0	0	0	0	0
24	**Veranschlagtes kalkulatorisches Ergebnis (Saldo aus Nummern 21 bis 23)**	**0,00**	**0**	**0**	**0**	**0**	**0**

Gemeinde Hohberg **2026**

Teilhaushalt 6 Finanzen, Liegenschaften, Versorgung

Rechnungsamtsleitung
Herr Kaiser

Produktbereich **11** Innere Verwaltung
Unterprodukt **11240239** Lindenstraße 1, Mietwohngebäude

Nr.		Ergebnis 2024 EUR	Ansatz 2025 EUR	Ansatz 2026 EUR	Planung 2027 EUR	Planung 2028 EUR	Planung 2029 EUR
		1	2	3	4	5	6
25	Veranschlagter Nettoressourcenbedarf/-überschuss (Summe aus Nummern 20 und 24)	0,00	-500	-2.000	0	0	0

Gemeinde Hohberg **2026**

Teilhaushalt 6 Finanzen, Liegenschaften, Versorgung

Rechnungsamtsleitung
Herr Kaiser

Produktbereich	**11**	Innere Verwaltung
Unterprodukt	**11240239**	Lindenstraße 1, Mietwohngebäude

Teilfinanzhaushalt einschließlich Finanzplanung

Nr.		Ergebnis 2024 EUR	Ansatz 2025 EUR	Ansatz 2026 EUR	Verpflichtungsermächtigungen 2026 EUR	Planung 2027 EUR	Verpflichtungsermächtigungen 2019 EUR	Planung 2028 EUR	Planung 2029 EUR
		1	2	3	4	5	6	7	8
1	**Summe der Einzahlungen aus laufender Verwaltungstätigkeit (ohne außerordentliche zahlungswirksame Erträge aus Vermögensveräußerung)**	**0,00**	**0**	**0**	**0**	**0**	**0**	**0**	**0**
2	**Summe der Auszahlungen aus laufender Verwaltungstätigkeit**	**0,00**	**500**	**2.000**	**0**	**0**	**0**	**0**	**0**
3	**Anteiliger Zahlungsmittelüberschuss/-bedarf des Ergebnishaushalts (Saldo aus Nummern 1 und 2)**	**0,00**	**-500**	**-2.000**	**0**	**0**	**0**	**0**	**0**
4	Einzahlungen aus Investitionszuwendungen	0,00	0	0	0	0	0	0	0
5	Einzahlungen aus Investitionsbeiträgen und ähnlichen Entgelten für Investitionstätigkeit	0,00	0	0	0	0	0	0	0
6	Einzahlungen aus der Veräußerung von Sachvermögen	0,00	0	0	0	0	0	0	0
7	Einzahlungen aus der Veräußerung von Finanzvermögen	0,00	0	0	0	0	0	0	0
8	Einzahlungen für sonstige Investitionstätigkeit	0,00	0	0	0	0	0	0	0
9	**Einzahlungen aus Investitionstätigkeit (Summe aus Nummern 4 bis 8)**	**0,00**	**0**	**0**	**0**	**0**	**0**	**0**	**0**
10	Auszahlungen für den Erwerb von Grundstücken und Gebäuden	0,00	0	0	0	0	0	0	0
11	Auszahlungen für Baumaßnahmen	0,00	0	0	0	0	0	0	0
12	Auszahlungen für den Erwerb von beweglichem Sachvermögen	0,00	0	0	0	0	0	0	0
13	Auszahlungen für den Erwerb von Finanzvermögen	0,00	0	0	0	0	0	0	0
14	Auszahlungen für Investitionsförderungsmaßnahmen	0,00	0	0	0	0	0	0	0
15	Auszahlungen für den Erwerb von immateriellen Vermögensgegenständen	0,00	0	0	0	0	0	0	0
16	**Auszahlungen aus Investitionstätigkeit (Summe aus Nummern 10 bis 15)**	**0,00**	**0**	**0**	**0**	**0**	**0**	**0**	**0**
17	**Anteiliger veranschlagter Finanzierungsmittelüberschuss/-bedarf aus Investitionstätigkeit (Saldo aus Nummern 9 und 16)**	**0,00**	**0**	**0**	**0**	**0**	**0**	**0**	**0**
18	**Anteiliger veranschlagter Finanzierungsmittelüberschuss/-bedarf (Saldo aus Nummern 3 und 17)**	**0,00**	**-500**	**-2.000**	**0**	**0**	**0**	**0**	**0**

Gemeinde Hohberg **2026**

Teilhaushalt 6 Finanzen, Liegenschaften, Versorgung

Rechnungsamtsleitung
Herr Kaiser

Produktbereich **11** Innere Verwaltung
Produktgruppe **1133** Grundstücksmanagement

Teilergebnishaushalt einschließlich Finanzplanung

Nr.		Ergebnis 2024 EUR	Ansatz 2025 EUR	Ansatz 2026 EUR	Planung 2027 EUR	Planung 2028 EUR	Planung 2029 EUR
		1	2	3	4	5	6
1	Steuern und ähnliche Abgaben	0,00	0	0	0	0	0
2	Zuweisungen und Zuwendungen, Umlagen	0,00	0	0	0	0	0
3	Aufgelöste Investitionszuwendungen und -beiträge	0,00	0	0	0	0	0
4	Sonstige Transfererträge	0,00	0	0	0	0	0
5	Entgelte für öffentliche Leistungen oder Einrichtungen	0,00	0	0	0	0	0
6	Sonstige privatrechtliche Leistungsentgelte	74.940,98	80.650	73.750	73.750	73.750	73.750
7	Kostenerstattungen und Kostenumlagen	0,00	0	0	0	0	0
8	Zinsen und ähnliche Erträge	0,00	0	0	0	0	0
9	Aktivierte Eigenleistungen und Bestandsveränderungen	0,00	0	0	0	0	0
10	Sonstige ordentliche Erträge	222,27	0	0	0	0	0
11	**Anteilige ordentliche Erträge (Summe aus Nummern 1 bis 10)**	**75.163,25**	**80.650**	**73.750**	**73.750**	**73.750**	**73.750**
12	Personalaufwendungen	54.632,60	22.250	23.523	24.215	24.215	24.929
13	Versorgungsaufwendungen	0,00	0	0	0	0	0
14	Aufwendungen für Sach- und Dienstleistungen	4.230,81	5.860	4.360	4.360	4.360	4.360
15	Abschreibungen	0,00	3.910	3.910	3.910	3.910	3.910
16	Zinsen und ähnliche Aufwendungen	0,00	0	0	0	0	0
17	Transferaufwendungen	0,00	0	0	0	0	0
18	Sonstige ordentliche Aufwendungen	5,75	1.100	50	50	50	50
19	**Anteilige ordentliche Aufwendungen (Summe aus Nummern 12 bis 18)**	**58.869,16**	**33.120**	**31.843**	**32.535**	**32.535**	**33.249**
20	**Anteiliges veranschlagtes ordentliches Ergebnis (Saldo aus Nummern 11 und 19)**	**16.294,09**	**47.530**	**41.907**	**41.215**	**41.215**	**40.501**
21	Erträge aus internen Leistungen	0,00	17.410	17.410	17.410	17.410	17.410
22	Aufwendungen aus internen Leistungen	0,00	5.480	5.480	5.480	5.480	5.480
23	kalkulatorische Kosten	0,00	0	0	0	0	0
24	**Veranschlagtes kalkulatorisches Ergebnis (Saldo aus Nummern 21 bis 23)**	**0,00**	**11.930**	**11.930**	**11.930**	**11.930**	**11.930**
25	**Veranschlagter Nettoressourcenbedarf/-überschuss (Summe aus Nummern 20 und 24)**	**16.294,09**	**59.460**	**53.837**	**53.145**	**53.145**	**52.431**

Gemeinde Hohberg **2026**

Teilhaushalt 6 Finanzen, Liegenschaften, Versorgung

Rechnungsamtsleitung
Herr Kaiser

Produktbereich **11** Innere Verwaltung
Produktgruppe **1133** Grundstücksmanagement

Teilfinanzhaushalt einschließlich Finanzplanung

Nr.		Ergebnis 2024 EUR	Ansatz 2025 EUR	Ansatz 2026 EUR	Verpflichtungsermächtigungen 2026 EUR	Planung 2027 EUR	Verpflichtungsermächtigungen 2019 EUR	Planung 2028 EUR	Planung 2029 EUR
		1	2	3	4	5	6	7	8
1	**Summe der Einzahlungen aus laufender Verwaltungstätigkeit (ohne außerordentliche zahlungswirksame Erträge aus Vermögensveräußerung)**	**97.868,61**	**80.650**	**73.750**	**0**	**73.750**	**0**	**73.750**	**73.750**
2	**Summe der Auszahlungen aus laufender Verwaltungstätigkeit**	**63.506,81**	**29.210**	**27.933**	**0**	**28.625**	**0**	**28.625**	**29.339**
3	**Anteiliger Zahlungsmittelüberschuss/-bedarf des Ergebnishaushalts (Saldo aus Nummern 1 und 2)**	**34.361,80**	**51.440**	**45.817**	**0**	**45.125**	**0**	**45.125**	**44.411**
4	Einzahlungen aus Investitionszuwendungen	0,00	0	0	0	0	0	0	0
5	Einzahlungen aus Investitionsbeiträgen und ähnlichen Entgelten für Investitionstätigkeit	0,00	0	0	0	0	0	0	0
6	Einzahlungen aus der Veräußerung von Sachvermögen	148.554,72	100.000	100.000	0	731.000	0	1.096.000	0
7	Einzahlungen aus der Veräußerung von Finanzvermögen	0,00	0	0	0	0	0	0	0
8	Einzahlungen für sonstige Investitionstätigkeit	0,00	0	0	0	0	0	0	0
9	**Einzahlungen aus Investitionstätigkeit (Summe aus Nummern 4 bis 8)**	**148.554,72**	**100.000**	**100.000**	**0**	**731.000**	**0**	**1.096.000**	**0**
10	Auszahlungen für den Erwerb von Grundstücken und Gebäuden	46.022,40	1.779.000	460.000	0	478.000	0	10.000	10.000
11	Auszahlungen für Baumaßnahmen	0,00	0	0	0	0	0	0	0
12	Auszahlungen für den Erwerb von beweglichem Sachvermögen	0,00	0	0	0	0	0	0	0
13	Auszahlungen für den Erwerb von Finanzvermögen	0,00	0	0	0	0	0	0	0
14	Auszahlungen für Investitionsförderungsmaßnahmen	2.000,00	0	0	0	0	0	0	0
15	Auszahlungen für den Erwerb von immateriellen Vermögensgegenständen	0,00	0	0	0	0	0	0	0
16	**Auszahlungen aus Investitionstätigkeit (Summe aus Nummern 10 bis 15)**	**48.022,40**	**1.779.000**	**460.000**	**0**	**478.000**	**0**	**10.000**	**10.000**
17	**Anteiliger veranschlagter Finanzierungsmittelüberschuss/-bedarf aus Investitionstätigkeit (Saldo aus Nummern 9 und 16)**	**100.532,32**	**-1.679.000**	**-360.000**	**0**	**253.000**	**0**	**1.086.000**	**-10.000**
18	**Anteiliger veranschlagter Finanzierungsmittelüberschuss/-bedarf (Saldo aus Nummern 3 und 17)**	**134.894,12**	**-1.627.560**	**-314.183**	**0**	**298.125**	**0**	**1.131.125**	**34.411**

Gemeinde Hohberg **2026**

Teilhaushalt 6 Finanzen, Liegenschaften, Versorgung

Rechnungsamtsleitung
Herr Kaiser

Produktbereich **11** Innere Verwaltung
Unterprodukt **11330000** Grundstücksmanagement

Produktgruppenbeschreibung

Teilergebnishaushalt einschließlich Finanzplanung

Nr.		Ergebnis 2024 EUR	Ansatz 2025 EUR	Ansatz 2026 EUR	Planung 2027 EUR	Planung 2028 EUR	Planung 2029 EUR
		1	2	3	4	5	6
1	Steuern und ähnliche Abgaben	0,00	0	0	0	0	0
2	Zuweisungen und Zuwendungen, Umlagen	0,00	0	0	0	0	0
3	Aufgelöste Investitionszuwendungen und -beiträge	0,00	0	0	0	0	0
4	Sonstige Transfererträge	0,00	0	0	0	0	0
5	Entgelte für öffentliche Leistungen oder Einrichtungen	0,00	0	0	0	0	0
6	Sonstige privatrechtliche Leistungsentgelte	0,00	0	0	0	0	0
7	Kostenerstattungen und Kostenumlagen	0,00	0	0	0	0	0
8	Zinsen und ähnliche Erträge	0,00	0	0	0	0	0
9	Aktivierte Eigenleistungen und Bestandsveränderungen	0,00	0	0	0	0	0
10	Sonstige ordentliche Erträge	0,00	0	0	0	0	0
	11330000.35831100 Erträge aus der Auflösung oder Herabsetzung von Einzelwertberichtigungen auf Forderungen	0,00	0	0	0	0	0
	11330000.35910000 Andere sonstige ordentliche Erträge	0,00	0	0	0	0	0
11	**Anteilige ordentliche Erträge (Summe aus Nummern 1 bis 10)**	**0,00**	**0**	**0**	**0**	**0**	**0**
12	Personalaufwendungen	0,00	0	0	0	0	0
13	Versorgungsaufwendungen	0,00	0	0	0	0	0
14	Aufwendungen für Sach- und Dienstleistungen	0,00	0	0	0	0	0
15	Abschreibungen	0,00	0	0	0	0	0
	11330000.47220000 Abschreibungen auf Forderungen	0,00	0	0	0	0	0
	11330000.47222000 Abschreibungen auf Forderungen wegen Einzelwertberichtigung	0,00	0	0	0	0	0
16	Zinsen und ähnliche Aufwendungen	0,00	0	0	0	0	0
17	Transferaufwendungen	0,00	0	0	0	0	0
18	Sonstige ordentliche Aufwendungen	0,00	0	0	0	0	0
19	**Anteilige ordentliche Aufwendungen (Summe aus Nummern 12 bis 18)**	**0,00**	**0**	**0**	**0**	**0**	**0**
20	**Anteiliges veranschlagtes ordentliches Ergebnis (Saldo aus Nummern 11 und 19)**	**0,00**	**0**	**0**	**0**	**0**	**0**
21	Erträge aus internen Leistungen	0,00	0	0	0	0	0
	11330000.38110000 Erträge aus internen Leistungsbeziehungen	0,00	0	0	0	0	0
22	Aufwendungen aus internen Leistungen	0,00	0	0	0	0	0
	11330000.48110000 Aufwendungen aus internen Leistungsbeziehungen	0,00	0	0	0	0	0
23	kalkulatorische Kosten	0,00	0	0	0	0	0
24	**Veranschlagtes kalkulatorisches Ergebnis (Saldo aus Nummern 21 bis 23)**	**0,00**	**0**	**0**	**0**	**0**	**0**
25	**Veranschlagter Nettoressourcenbedarf/-überschuss (Summe aus Nummern 20 und 24)**	**0,00**	**0**	**0**	**0**	**0**	**0**

Gemeinde Hohberg **2026**

Teilhaushalt 6 Finanzen, Liegenschaften, Versorgung

Rechnungsamtsleitung
Herr Kaiser

Produktbereich **11** Innere Verwaltung
Unterprodukt **11330000** Grundstücksmanagement

Teilfinanzhaushalt einschließlich Finanzplanung

Nr.		Ergebnis 2024 EUR	Ansatz 2025 EUR	Ansatz 2026 EUR	Verpflichtungsermächtigungen 2026 EUR	Planung 2027 EUR	Verpflichtungsermächtigungen 2019 EUR	Planung 2028 EUR	Planung 2029 EUR
		1	2	3	4	5	6	7	8
1	**Summe der Einzahlungen aus laufender Verwaltungstätigkeit (ohne außerordentliche zahlungswirksame Erträge aus Vermögensveräußerung)**	**0,00**	**0**	**0**	**0**	**0**	**0**	**0**	**0**
2	**Summe der Auszahlungen aus laufender Verwaltungstätigkeit**	**0,00**	**0**	**0**	**0**	**0**	**0**	**0**	**0**
3	**Anteiliger Zahlungsmittelüberschuss/-bedarf des Ergebnishaushalts (Saldo aus Nummern 1 und 2)**	**0,00**	**0**	**0**	**0**	**0**	**0**	**0**	**0**
4	Einzahlungen aus Investitionszuwendungen	0,00	0	0	0	0	0	0	0
5	Einzahlungen aus Investitionsbeiträgen und ähnlichen Entgelten für Investitionstätigkeit	0,00	0	0	0	0	0	0	0
6	Einzahlungen aus der Veräußerung von Sachvermögen	0,00	0	0	0	0	0	0	0
7	Einzahlungen aus der Veräußerung von Finanzvermögen	0,00	0	0	0	0	0	0	0
8	Einzahlungen für sonstige Investitionstätigkeit	0,00	0	0	0	0	0	0	0
9	**Einzahlungen aus Investitionstätigkeit (Summe aus Nummern 4 bis 8)**	**0,00**	**0**	**0**	**0**	**0**	**0**	**0**	**0**
10	Auszahlungen für den Erwerb von Grundstücken und Gebäuden	0,00	0	0	0	0	0	0	0
11	Auszahlungen für Baumaßnahmen	0,00	0	0	0	0	0	0	0
12	Auszahlungen für den Erwerb von beweglichem Sachvermögen	0,00	0	0	0	0	0	0	0
13	Auszahlungen für den Erwerb von Finanzvermögen	0,00	0	0	0	0	0	0	0
14	Auszahlungen für Investitionsförderungsmaßnahmen	0,00	0	0	0	0	0	0	0
15	Auszahlungen für den Erwerb von immateriellen Vermögensgegenständen	0,00	0	0	0	0	0	0	0
16	**Auszahlungen aus Investitionstätigkeit (Summe aus Nummern 10 bis 15)**	**0,00**	**0**	**0**	**0**	**0**	**0**	**0**	**0**
17	**Anteiliger veranschlagter Finanzierungsmittelüberschuss/-bedarf aus Investitionstätigkeit (Saldo aus Nummern 9 und 16)**	**0,00**	**0**	**0**	**0**	**0**	**0**	**0**	**0**
18	**Anteiliger veranschlagter Finanzierungsmittelüberschuss/-bedarf (Saldo aus Nummern 3 und 17)**	**0,00**	**0**	**0**	**0**	**0**	**0**	**0**	**0**

Gemeinde Hohberg **2026**

Teilhaushalt 6 Finanzen, Liegenschaften, Versorgung

Rechnungsamtsleitung
Herr Kaiser

Produktbereich **11** Innere Verwaltung
Unterprodukt **11330100** Abwicklung von Grundstücksgeschäften und Bestellung und Verwaltung von Erbbaurechten

Produktgruppenbeschreibung

Teilergebnishaushalt einschließlich Finanzplanung

Nr.		Ergebnis 2024 EUR	Ansatz 2025 EUR	Ansatz 2026 EUR	Planung 2027 EUR	Planung 2028 EUR	Planung 2029 EUR
		1	2	3	4	5	6
1	Steuern und ähnliche Abgaben	0,00	0	0	0	0	0
2	Zuweisungen und Zuwendungen, Umlagen	0,00	0	0	0	0	0
3	Aufgelöste Investitionszuwendungen und -beiträge	0,00	0	0	0	0	0
4	Sonstige Transfererträge	0,00	0	0	0	0	0
5	Entgelte für öffentliche Leistungen oder Einrichtungen	0,00	0	0	0	0	0
6	Sonstige privatrechtliche Leistungsentgelte	44.763,12	40.000	35.000	35.000	35.000	35.000
	11330100.34110000 Mieten und Pachten	0,00	0	0	0	0	0
	11330100.34110016 Mieten und Pachten mit 16 % Umsatzsteuer	0,00	0	0	0	0	0
	11330100.34110200 Pachterträge	0,00	0	0	0	0	0
	11330100.34110500 Kiespachterträge (Kiesförderzins)	44.763,12	40.000	35.000	35.000	35.000	35.000
7	Kostenerstattungen und Kostenumlagen	0,00	0	0	0	0	0
	11330100.34850000 Erträge aus Kostenerstattungen , Kostenumlagen von verbundenen Unternehmen, Beteiligungen und Sondervermögen	0,00	0	0	0	0	0
8	Zinsen und ähnliche Erträge	0,00	0	0	0	0	0
9	Aktivierte Eigenleistungen und Bestandsveränderungen	0,00	0	0	0	0	0
10	Sonstige ordentliche Erträge	0,00	0	0	0	0	0
	11330100.35810000 Erträge aus Zuschreibungen	0,00	0	0	0	0	0
	11330100.35831100 Erträge aus der Auflösung oder Herabsetzung von Einzelwertberichtigungen auf Forderungen	0,00	0	0	0	0	0
	11330100.35910000 Andere sonstige ordentliche Erträge	0,00	0	0	0	0	0
11	**Anteilige ordentliche Erträge (Summe aus Nummern 1 bis 10)**	**44.763,12**	**40.000**	**35.000**	**35.000**	**35.000**	**35.000**
12	Personalaufwendungen	30.351,42	12.360	13.068	13.453	13.453	13.849
	11330100.40120000 Dienstaufwendungen Arbeitnehmer	23.227,34	8.650	9.086	9.354	9.354	9.629
	11330100.40220000 Beiträge zu Versorgungskassen Arbeitnehmer	2.105,60	1.140	1.201	1.236	1.236	1.273
	11330100.40320000 Beiträge zur gesetzlichen Sozialversicherung Arbeitnehmer	5.018,48	2.570	2.781	2.863	2.863	2.947
	11330100.40410000 Beihilfen und Unterstützungsleistungen für Bedienstete	0,00	0	0	0	0	0
	11330100.40710000 Zuführung zu, bzw. Inanspruchnahme von, Rückstellungen für Altersteilzeit und andere Maßnahmen	0,00	0	0	0	0	0
13	Versorgungsaufwendungen	0,00	0	0	0	0	0
14	Aufwendungen für Sach- und Dienstleistungen	0,00	0	0	0	0	0
	11330100.42710000 Besondere Verwaltungs- und Betriebsaufwendungen	0,00	0	0	0	0	0
15	Abschreibungen	0,00	3.910	3.910	3.910	3.910	3.910
	11330100.47110000 Abschreibungen auf immaterielle Vermögensgegenstände und Sachvermögen	0,00	3.910	3.910	3.910	3.910	3.910
	11330100.47220000 Abschreibungen auf Forderungen	0,00	0	0	0	0	0
	11330100.47222000 Abschreibungen auf Forderungen wegen Einzelwertberichtigung	0,00	0	0	0	0	0
	11330100.47910000 Sonstige Abschreibungen	0,00	0	0	0	0	0
16	Zinsen und ähnliche Aufwendungen	0,00	0	0	0	0	0
17	Transferaufwendungen	0,00	0	0	0	0	0
18	Sonstige ordentliche Aufwendungen	0,00	1.000	0	0	0	0
	11330100.44290000 Sonstige Aufwendungen für die Inanspruchnahme von Rechten und Diensten	0,00	1.000	0	0	0	0

Gemeinde Hohberg **2026**

Teilhaushalt 6 Finanzen, Liegenschaften, Versorgung

Rechnungsamtsleitung
Herr Kaiser

Produktbereich **11** Innere Verwaltung
Unterprodukt **11330100** Abwicklung von Grundstücksgeschäften und Bestellung und Verwaltung von Erbbaurechten

Nr.		Ergebnis 2024 EUR	Ansatz 2025 EUR	Ansatz 2026 EUR	Planung 2027 EUR	Planung 2028 EUR	Planung 2029 EUR
		1	2	3	4	5	6
	11330100.44310000 Geschäftsaufwendungen	0,00	0	0	0	0	0
19	**Anteilige ordentliche Aufwendungen (Summe aus Nummern 12 bis 18)**	**30.351,42**	**17.270**	**16.978**	**17.363**	**17.363**	**17.759**
20	**Anteiliges veranschlagtes ordentliches Ergebnis (Saldo aus Nummern 11 und 19)**	**14.411,70**	**22.730**	**18.022**	**17.637**	**17.637**	**17.241**
21	Erträge aus internen Leistungen	0,00	0	0	0	0	0
	11330100.38110000 Erträge aus internen Leistungsbeziehungen	0,00	0	0	0	0	0
22	Aufwendungen aus internen Leistungen	0,00	5.480	5.480	5.480	5.480	5.480
	11330100.48110000 Aufwendungen aus internen Leistungsbeziehungen	0,00	5.480	5.480	5.480	5.480	5.480
23	kalkulatorische Kosten	0,00	0	0	0	0	0
24	**Veranschlagtes kalkulatorisches Ergebnis (Saldo aus Nummern 21 bis 23)**	**0,00**	**-5.480**	**-5.480**	**-5.480**	**-5.480**	**-5.480**
25	**Veranschlagter Nettoressourcenbedarf/-überschuss (Summe aus Nummern 20 und 24)**	**14.411,70**	**17.250**	**12.542**	**12.157**	**12.157**	**11.761**

Gemeinde Hohberg **2026**

Teilhaushalt 6 Finanzen, Liegenschaften, Versorgung

Rechnungsamtsleitung
Herr Kaiser

Produktbereich **11** Innere Verwaltung
Unterprodukt **11330100** Abwicklung von Grundstücksgeschäften und Bestellung und Verwaltung von Erbbaurechten

Teilfinanzhaushalt einschließlich Finanzplanung

Nr.		Ergebnis 2024 EUR	Ansatz 2025 EUR	Ansatz 2026 EUR	Verpflichtungsermächtigungen 2026 EUR	Planung 2027 EUR	Verpflichtungsermächtigungen 2019 EUR	Planung 2028 EUR	Planung 2029 EUR
		1	2	3	4	5	6	7	8
1	**Summe der Einzahlungen aus laufender Verwaltungstätigkeit (ohne außerordentliche zahlungswirksame Erträge aus Vermögensveräußerung)**	**63.953,67**	**40.000**	**35.000**	**0**	**35.000**	**0**	**35.000**	**35.000**
2	**Summe der Auszahlungen aus laufender Verwaltungstätigkeit**	**32.958,40**	**13.360**	**13.068**	**0**	**13.453**	**0**	**13.453**	**13.849**
3	**Anteiliger Zahlungsmittelüberschuss/-bedarf des Ergebnishaushalts (Saldo aus Nummern 1 und 2)**	**30.995,27**	**26.640**	**21.932**	**0**	**21.547**	**0**	**21.547**	**21.151**
4	Einzahlungen aus Investitionszuwendungen	0,00	0	0	0	0	0	0	0
5	Einzahlungen aus Investitionsbeiträgen und ähnlichen Entgelten für Investitionstätigkeit	0,00	0	0	0	0	0	0	0
6	Einzahlungen aus der Veräußerung von Sachvermögen	148.554,72	100.000	100.000	0	731.000	0	1.096.000	0
	11330100.68210000 Einzahlungen aus der Veräußerung von Grundstücken und Gebäuden	148.554,72	100.000	100.000	0	731.000	0	1.096.000	0
7	Einzahlungen aus der Veräußerung von Finanzvermögen	0,00	0	0	0	0	0	0	0
8	Einzahlungen für sonstige Investitionstätigkeit	0,00	0	0	0	0	0	0	0
9	**Einzahlungen aus Investitionstätigkeit (Summe aus Nummern 4 bis 8)**	**148.554,72**	**100.000**	**100.000**	**0**	**731.000**	**0**	**1.096.000**	**0**
10	Auszahlungen für den Erwerb von Grundstücken und Gebäuden	46.022,40	1.779.000	460.000	0	478.000	0	10.000	10.000
	11330100.78210000 Auszahlungen für den Erwerb von Grundstücken und Gebäuden	46.022,40	1.779.000	460.000	0	478.000	0	10.000	10.000
11	Auszahlungen für Baumaßnahmen	0,00	0	0	0	0	0	0	0
	11330100.78700000 Auszahlungen für Baumaßnahmen	0,00	0	0	0	0	0	0	0
	11330100.78710000 Auszahlungen für Hochbaumaßnahmen	0,00	0	0	0	0	0	0	0
	11330100.78730000 Auszahlungen für sonstige Baumaßnahmen	0,00	0	0	0	0	0	0	0
12	Auszahlungen für den Erwerb von beweglichem Sachvermögen	0,00	0	0	0	0	0	0	0
13	Auszahlungen für den Erwerb von Finanzvermögen	0,00	0	0	0	0	0	0	0
14	Auszahlungen für Investitionsförderungsmaßnahmen	2.000,00	0	0	0	0	0	0	0
	11330100.78180000 Zuweisungen und Zuschüsse für Investitionen an übrige Bereiche	2.000,00	0	0	0	0	0	0	0
15	Auszahlungen für den Erwerb von immateriellen Vermögensgegenständen	0,00	0	0	0	0	0	0	0
16	**Auszahlungen aus Investitionstätigkeit (Summe aus Nummern 10 bis 15)**	**48.022,40**	**1.779.000**	**460.000**	**0**	**478.000**	**0**	**10.000**	**10.000**
17	**Anteiliger veranschlagter Finanzierungsmittelüberschuss/-bedarf aus Investitionstätigkeit (Saldo aus Nummern 9 und 16)**	**100.532,32**	**-1.679.000**	**-360.000**	**0**	**253.000**	**0**	**1.086.000**	**-10.000**
18	**Anteiliger veranschlagter Finanzierungsmittelüberschuss/-bedarf (Saldo aus Nummern 3 und 17)**	**131.527,59**	**-1.652.360**	**-338.068**	**0**	**274.547**	**0**	**1.107.547**	**11.151**

Gemeinde Hohberg **2026**

Teilhaushalt 6 Finanzen, Liegenschaften, Versorgung

Rechnungsamtsleitung
Herr Kaiser

Produktbereich	**11**	Innere Verwaltung
Unterprodukt	**11330100**	Abwicklung von Grundstücksgeschäften und Bestellung und Verwaltung von Erbbaurechten

Einzeldarstellung der Investitionsmaßnahmen

Nr.		Gesamtang. z. Maßnahme -nachrichtlich- EUR	Bisher finanziert EUR	Ermächtigungsübertragungen aus 2024 EUR	Ergebnis 2024 EUR	Ansatz 2025 EUR	Ansatz 2026 EUR	Verpflichtungsermächtigungen 2026 EUR	Planung 2027 EUR	VE 2027 EUR	Planung 2028 EUR	Planung 2029 EUR	Finanzbedarf weitere Jahre -nachrichtl.- EUR
		1	2	3	4	5	6	7	8	9	10	11	12
Investitionen oberhalb der festgesetzten Wertgrenze													
11330100202004 Veräußerung von Wohnbaugrundstücken Neubaugebiet "Laugasserfeld im Bindenesel"													
11330100.68210000		0,00	0,00	0,00	0,00	0	0	0	0	0	0	0	0
11330100202102 Allgemeiner Grundstückserwerb													
11330100.68210000		0,00	0,00	0,00	0,00	0	0	0	0	0	0	0	0
11330100.78210000		0,00	0,00	0,00	0,00	0	0	0	0	0	0	0	0
11330100202103 Verkauf Gewerbegrundstück "Oberlohr II" FlstNr. 7759/1 und 7759/2													
11330100.68210000		0,00	0,00	0,00	0,00	0	0	0	0	0	0	0	0
11330100202201 Grunderwerb Gewerbegebiet "Oberlohr III" Niederschopfheim													
11330100.68210000		0,00	0,00	0,00	0,00	0	0	0	0	0	0	0	0
11330100.78210000		3.085,02	0,00	0,00	0,00	0	0	0	0	0	0	0	0
11330100202202 Grundstückserwerb und -verkauf durch die Gemeinde von an Dritte													
11330100.68210000 Erträge aus der Veräußerung von Grundstücken und Gebäuden													
Erläuterung:													
Veräußerung Wohnbaugrundstück Flst.Nr. 1/6 und 153/1 mit ca. 500 m² für 300 €/m²		202.000,00	52.000,00	0,00	148.554,72	100.000	0	0	0	0	150.000	0	0
11330100.68210000 Erträge aus der Veräußerung von Grundstücken und Gebäuden													
Erläuterung:													
Grundstück Gewerbegebiet Binzburgstraße Flst.Nr. 6200/25		100.000,00	0,00	0,00	0,00	0	100.000	0	0	0	0	0	0
11330100.68210000													
Erläuterung:													
Wohnbauplätze "Mühlberg" Diersburg													
Annahme Veräußerungserlöse: 731.500 €		514.000,00	0,00	0,00	0,00	0	0	0	731.000	0	0	0	0
11330100.68210000													
Erläuterung:													
Veräußerung Gewerbegrundstücke Gewerbegebiet "Oberlohr III" Niederschopfheim		153.000,00	0,00	0,00	0,00	0	0	0	0	0	0	0	0
11330100.68210000													
Erläuterung:													
Neubaugebiet "Kleine Ritti" Niederschopfheim													
Veräußerung Wohnbaugrundstücke 2028		0,00	0,00	0,00	0,00	0	0	0	0	0	946.000	0	0
11330100.78210000													
Erläuterung:													
Erschließungskosten Wohnbaugrundstück Flst.Nr. 1/6 und 153/1 in Form von Wasserversorgungs- und Abwasserbeiträgen sowie Vermessungs- und Eintragungskosten Grundbuch u.a. Maßnahmen zur Bebaubarkeit		636.474,17	616.474,17	0,00	0,00	0	0	0	20.000	0	0	0	0

Gemeinde Hohberg **2026**

Teilhaushalt 6 Finanzen, Liegenschaften, Versorgung

Rechnungsamtsleitung
Herr Kaiser

Produktbereich **11** Innere Verwaltung
Unterprodukt **11330100** Abwicklung von Grundstücksgeschäften und Bestellung und Verwaltung von Erbbaurechten

Nr.		Gesamtang. z. Maßnahme -nachrichtlich- EUR	Bisher finanziert EUR	Ermächtigungsübertragungen aus 2024 EUR	Ergebnis 2024 EUR	Ansatz 2025 EUR	Ansatz 2026 EUR	Verpflichtungsermächtigungen 2026 EUR	Planung 2027 EUR	VE 2027 EUR	Planung 2028 EUR	Planung 2029 EUR	Finanzbedarf weitere Jahre -nachrichtl.- EUR
		1	2	3	4	5	6	7	8	9	10	11	12
11330100.78210000													
Erläuterung:													
10.000 € p.a. Allgemeiner Grunderwerb für verschiedene Grundstücksarten mit besonderem Interesse für die Gemeinde Hohberg (z.B. unmittelbare Nähe/Bezug zu Gemeindestraßen oder anderer öffentlicher Infrastruktur)		90.723,66	60.723,66	0,00	36.968,40	40.000	10.000	0	10.000	0	10.000	10.000	0
11330100.78210000													
Erläuterung:													
Bebauungsplan: 15.000 € brutto													
Straßenbau: 150.000 € brutto													
Honorar Straßenbau: 18.000 € brutto													
Entwässerung Schmutzwasser: 105.000 € brutto													
Honorar Entw.- Schmutzwasser: 12.500 € brutto													
Entwässerung Regenwasser: 65.000 € brutto													
Honorar Entw.- Regenwasser: 6.500 € brutto													
Trinkwasserleitung: 25.000 € brutto													
Honorar Trinkwasserleitung: 3.000 € brutto													
Straßenbeleuchtung: 12.000 € brutto													
Artenschutzrechtlicher Ausgleich: 20.000 € brutto													
Honorar Artenschutzrechtlicher Ausgleich: 3.000 € brutto		276.000,00	0,00	0,00	9.054,00	239.000	435.000	0	0	0	0	0	0
11330100.78210000													
Erläuterung:													
Erwerb bebautes Grundstück zur Unterbringung von Geflüchteten und Asylbewerbenden		23.000,00	0,00	0,00	0,00	1.500.000	0	0	0	0	0	0	0
11330100.78210000													
Erläuterung:													
Grunderwerb und Erschließung für Ausbau Gewerbegebiet "Oberlohr III" Niederschopfheim		205.000,00	0,00	0,00	0,00	0	0	0	0	0	0	0	0
11330100.78210000													
Erläuterung:													
Neubaugebiet "Kleine Ritti" Niederschopfheim													
2026													
Erstellung Bebauungsplan													
2027													
Grunderwerb und Erschließung		1.409.000,00	15.000,00	0,00	0,00	0	15.000	0	448.000	0	0	0	0
11330100.78730000													
Erläuterung:													
B-Plan "Kleine Ritti"		0,00	0,00	0,00	0,00	0	0	0	0	0	0	0	0

Gemeinde Hohberg **2026**

Teilhaushalt 6 Finanzen, Liegenschaften, Versorgung

Rechnungsamtsleitung
Herr Kaiser

Produktbereich **11** Innere Verwaltung
Unterprodukt **11330400** Grundstückbewirtschaftung (Unbebaute Grundstücke)

Teilergebnishaushalt einschließlich Finanzplanung

Nr.		Ergebnis 2024 EUR	Ansatz 2025 EUR	Ansatz 2026 EUR	Planung 2027 EUR	Planung 2028 EUR	Planung 2029 EUR
		1	2	3	4	5	6
1	Steuern und ähnliche Abgaben	0,00	0	0	0	0	0
2	Zuweisungen und Zuwendungen, Umlagen	0,00	0	0	0	0	0
3	Aufgelöste Investitionszuwendungen und -beiträge	0,00	0	0	0	0	0
4	Sonstige Transfererträge	0,00	0	0	0	0	0
5	Entgelte für öffentliche Leistungen oder Einrichtungen	0,00	0	0	0	0	0
6	Sonstige privatrechtliche Leistungsentgelte	30.177,86	40.650	38.750	38.750	38.750	38.750
	11330400.34110000 Mieten und Pachten Erläuterungen: Letzte allgemeine Pachterhöhungen wurde in 2023 durchgeführt und zum 11.11.2024 wirksam	29.410,30	40.000	38.000	38.000	38.000	38.000
	11330400.34110100 Mieterträge	50,00	50	50	50	50	50
	11330400.34110400 Fischereipachterträge	717,56	600	700	700	700	700
	11330400.34110416 Fischereipachterträge mit 16 % Umsatzsteuer	0,00	0	0	0	0	0
7	Kostenerstattungen und Kostenumlagen	0,00	0	0	0	0	0
	11330400.34850000 Erträge aus Kostenerstattungen , Kostenumlagen von verbundenen Unternehmen, Beteiligungen und Sondervermögen	0,00	0	0	0	0	0
8	Zinsen und ähnliche Erträge	0,00	0	0	0	0	0
9	Aktivierte Eigenleistungen und Bestandsveränderungen	0,00	0	0	0	0	0
10	Sonstige ordentliche Erträge	222,27	0	0	0	0	0
	11330400.35831100 Erträge aus der Auflösung oder Herabsetzung von Einzelwertberichtigungen auf Forderungen	32,27	0	0	0	0	0
	11330400.35910000 Andere sonstige ordentliche Erträge	190,00	0	0	0	0	0
11	**Anteilige ordentliche Erträge (Summe aus Nummern 1 bis 10)**	**30.400,13**	**40.650**	**38.750**	**38.750**	**38.750**	**38.750**
12	Personalaufwendungen	24.281,18	9.890	10.455	10.762	10.762	11.080
	11330400.40120000 Dienstaufwendungen Arbeitnehmer	18.581,76	6.920	7.269	7.483	7.483	7.704
	11330400.40220000 Beiträge zu Versorgungskassen Arbeitnehmer	1.684,50	910	961	989	989	1.018
	11330400.40320000 Beiträge zur gesetzlichen Sozialversicherung Arbeitnehmer	4.014,92	2.060	2.225	2.290	2.290	2.358
	11330400.40410000 Beihilfen und Unterstützungsleistungen für Bedienstete	0,00	0	0	0	0	0
13	Versorgungsaufwendungen	0,00	0	0	0	0	0
14	Aufwendungen für Sach- und Dienstleistungen	4.230,81	5.860	4.360	4.360	4.360	4.360
	11330400.42110000 Unterhaltung der Grundstücke und baulichen Anlagen	0,00	0	0	0	0	0
	11330400.42310000 Mieten und Pachten, soweit nicht Konto 4233, 4234 oder 4235	153,39	160	160	160	160	160
	11330400.42410600 Aufwand für grundstücks-/ gebäudebezogene Steuern	3.422,92	5.000	3.500	3.500	3.500	3.500
	11330400.42410700 Sonstige Bewirtschaftung der Grundstücke und baulichen Anlagen	0,00	0	0	0	0	0
	11330400.42710000 Besondere Verwaltungs- und Betriebsaufwendungen	654,50	700	700	700	700	700
15	Abschreibungen	0,00	0	0	0	0	0
	11330400.47110000 Abschreibungen auf immaterielle Vermögensgegenstände und	0,00	0	0	0	0	0
	11330400.47220000 Abschreibungen auf Forderungen	0,00	0	0	0	0	0
	11330400.47222000 Abschreibungen auf Forderungen wegen Einzelwertberichtigung	0,00	0	0	0	0	0
16	Zinsen und ähnliche Aufwendungen	0,00	0	0	0	0	0
17	Transferaufwendungen	0,00	0	0	0	0	0
18	Sonstige ordentliche Aufwendungen	5,75	100	50	50	50	50
	11330400.44310000 Geschäftsaufwendungen	0,00	100	0	0	0	0
	11330400.44311000 Reisekosten ohne Umsatzsteuer	5,75	0	50	50	50	50

Gemeinde Hohberg **2026**

Teilhaushalt 6 Finanzen, Liegenschaften, Versorgung

Rechnungsamtsleitung
Herr Kaiser

Produktbereich **11** Innere Verwaltung
Unterprodukt **11330400** Grundstückbewirtschaftung (Unbebaute Grundstücke)

Nr.		Ergebnis 2024 EUR	Ansatz 2025 EUR	Ansatz 2026 EUR	Planung 2027 EUR	Planung 2028 EUR	Planung 2029 EUR
		1	2	3	4	5	6
19	**Anteilige ordentliche Aufwendungen (Summe aus Nummern 12 bis 18)**	**28.517,74**	**15.850**	**14.865**	**15.172**	**15.172**	**15.490**
20	**Anteiliges veranschlagtes ordentliches Ergebnis (Saldo aus Nummern 11 und 19)**	**1.882,39**	**24.800**	**23.885**	**23.578**	**23.578**	**23.260**
21	Erträge aus internen Leistungen	0,00	17.410	17.410	17.410	17.410	17.410
	11330400.38110000 Erträge aus internen Leistungsbeziehungen	0,00	17.410	17.410	17.410	17.410	17.410
22	Aufwendungen aus internen Leistungen	0,00	0	0	0	0	0
	11330400.48110000 Aufwendungen aus internen Leistungsbeziehungen	0,00	0	0	0	0	0
23	kalkulatorische Kosten	0,00	0	0	0	0	0
24	**Veranschlagtes kalkulatorisches Ergebnis (Saldo aus Nummern 21 bis 23)**	**0,00**	**17.410**	**17.410**	**17.410**	**17.410**	**17.410**
25	**Veranschlagter Nettoressourcenbedarf/-überschuss (Summe aus Nummern 20 und 24)**	**1.882,39**	**42.210**	**41.295**	**40.988**	**40.988**	**40.670**

Gemeinde Hohberg **2026**

Teilhaushalt 6 Finanzen, Liegenschaften, Versorgung

Rechnungsamtsleitung
Herr Kaiser

Produktbereich **11** Innere Verwaltung
Unterprodukt **11330400** Grundstückbewirtschaftung (Unbebaute Grundstücke)

Teilfinanzhaushalt einschließlich Finanzplanung

Nr.		Ergebnis 2024 EUR	Ansatz 2025 EUR	Ansatz 2026 EUR	Verpflichtungsermächtigungen 2026 EUR	Planung 2027 EUR	Verpflichtungsermächtigungen 2019 EUR	Planung 2028 EUR	Planung 2029 EUR
		1	2	3	4	5	6	7	8
1	**Summe der Einzahlungen aus laufender Verwaltungstätigkeit (ohne außerordentliche zahlungswirksame Erträge aus Vermögensveräußerung)**	**33.914,94**	**40.650**	**38.750**	**0**	**38.750**	**0**	**38.750**	**38.750**
2	**Summe der Auszahlungen aus laufender Verwaltungstätigkeit**	**30.548,41**	**15.850**	**14.865**	**0**	**15.172**	**0**	**15.172**	**15.490**
3	**Anteiliger Zahlungsmittelüberschuss/-bedarf des Ergebnishaushalts (Saldo aus Nummern 1 und 2)**	**3.366,53**	**24.800**	**23.885**	**0**	**23.578**	**0**	**23.578**	**23.260**
4	Einzahlungen aus Investitionszuwendungen	0,00	0	0	0	0	0	0	0
5	Einzahlungen aus Investitionsbeiträgen und ähnlichen Entgelten für Investitionstätigkeit	0,00	0	0	0	0	0	0	0
6	Einzahlungen aus der Veräußerung von Sachvermögen	0,00	0	0	0	0	0	0	0
7	Einzahlungen aus der Veräußerung von Finanzvermögen	0,00	0	0	0	0	0	0	0
8	Einzahlungen für sonstige Investitionstätigkeit	0,00	0	0	0	0	0	0	0
9	**Einzahlungen aus Investitionstätigkeit (Summe aus Nummern 4 bis 8)**	**0,00**	**0**	**0**	**0**	**0**	**0**	**0**	**0**
10	Auszahlungen für den Erwerb von Grundstücken und Gebäuden	0,00	0	0	0	0	0	0	0
11	Auszahlungen für Baumaßnahmen	0,00	0	0	0	0	0	0	0
12	Auszahlungen für den Erwerb von beweglichem Sachvermögen	0,00	0	0	0	0	0	0	0
13	Auszahlungen für den Erwerb von Finanzvermögen	0,00	0	0	0	0	0	0	0
14	Auszahlungen für Investitionsförderungsmaßnahmen	0,00	0	0	0	0	0	0	0
15	Auszahlungen für den Erwerb von immateriellen Vermögensgegenständen	0,00	0	0	0	0	0	0	0
16	**Auszahlungen aus Investitionstätigkeit (Summe aus Nummern 10 bis 15)**	**0,00**	**0**	**0**	**0**	**0**	**0**	**0**	**0**
17	**Anteiliger veranschlagter Finanzierungsmittelüberschuss/-bedarf aus Investitionstätigkeit (Saldo aus Nummern 9 und 16)**	**0,00**	**0**	**0**	**0**	**0**	**0**	**0**	**0**
18	**Anteiliger veranschlagter Finanzierungsmittelüberschuss/-bedarf (Saldo aus Nummern 3 und 17)**	**3.366,53**	**24.800**	**23.885**	**0**	**23.578**	**0**	**23.578**	**23.260**

Gemeinde Hohberg **2026**

Teilhaushalt 6 Finanzen, Liegenschaften, Versorgung

Rechnungsamtsleitung
Herr Kaiser

Produktbereich	**31**	Soziale Hilfen
Produktgruppe	**3140**	Soziale Einrichtungen

Produktgruppenbeschreibung

Teilergebnishaushalt einschließlich Finanzplanung

Nr.		Ergebnis 2024 EUR	Ansatz 2025 EUR	Ansatz 2026 EUR	Planung 2027 EUR	Planung 2028 EUR	Planung 2029 EUR
		1	2	3	4	5	6
1	Steuern und ähnliche Abgaben	0,00	0	0	0	0	0
2	Zuweisungen und Zuwendungen, Umlagen	0,00	0	0	0	0	0
3	Aufgelöste Investitionszuwendungen und -beiträge	0,00	0	0	0	0	0
4	Sonstige Transfererträge	0,00	0	0	0	0	0
5	Entgelte für öffentliche Leistungen oder Einrichtungen	0,00	0	0	0	0	0
6	Sonstige privatrechtliche Leistungsentgelte	0,00	97.680	122.440	122.440	122.440	122.440
7	Kostenerstattungen und Kostenumlagen	0,00	0	0	0	0	0
8	Zinsen und ähnliche Erträge	0,00	0	0	0	0	0
9	Aktivierte Eigenleistungen und Bestandsveränderungen	0,00	0	0	0	0	0
10	Sonstige ordentliche Erträge	0,00	0	0	0	0	0
11	**Anteilige ordentliche Erträge (Summe aus Nummern 1 bis 10)**	**0,00**	**97.680**	**122.440**	**122.440**	**122.440**	**122.440**
12	Personalaufwendungen	0,00	0	0	0	0	0
13	Versorgungsaufwendungen	0,00	0	0	0	0	0
14	Aufwendungen für Sach- und Dienstleistungen	0,00	0	13.100	9.660	9.720	9.780
15	Abschreibungen	0,00	0	34.910	34.910	34.910	34.910
16	Zinsen und ähnliche Aufwendungen	0,00	27.700	0	0	0	0
17	Transferaufwendungen	0,00	0	0	0	0	0
18	Sonstige ordentliche Aufwendungen	0,00	0	0	0	0	0
19	**Anteilige ordentliche Aufwendungen (Summe aus Nummern 12 bis 18)**	**0,00**	**27.700**	**48.010**	**44.570**	**44.630**	**44.690**
20	**Anteiliges veranschlagtes ordentliches Ergebnis (Saldo aus Nummern 11 und 19)**	**0,00**	**69.980**	**74.430**	**77.870**	**77.810**	**77.750**
21	Erträge aus internen Leistungen	0,00	0	0	0	0	0
22	Aufwendungen aus internen Leistungen	0,00	0	0	0	0	0
23	kalkulatorische Kosten	0,00	0	0	0	0	0
24	**Veranschlagtes kalkulatorisches Ergebnis (Saldo aus Nummern 21 bis 23)**	**0,00**	**0**	**0**	**0**	**0**	**0**
25	**Veranschlagter Nettoressourcenbedarf/-überschuss (Summe aus Nummern 20 und 24)**	**0,00**	**69.980**	**74.430**	**77.870**	**77.810**	**77.750**

Gemeinde Hohberg **2026**

Teilhaushalt 6 Finanzen, Liegenschaften, Versorgung

Rechnungsamtsleitung
Herr Kaiser

Produktbereich **31** Soziale Hilfen
Produktgruppe **3140** Soziale Einrichtungen

Teilfinanzhaushalt einschließlich Finanzplanung

Nr.		Ergebnis 2024 EUR	Ansatz 2025 EUR	Ansatz 2026 EUR	Verpflichtungsermächtigungen 2026 EUR	Planung 2027 EUR	Verpflichtungsermächtigungen 2019 EUR	Planung 2028 EUR	Planung 2029 EUR
		1	2	3	4	5	6	7	8
1	**Summe der Einzahlungen aus laufender Verwaltungstätigkeit (ohne außerordentliche zahlungswirksame Erträge aus Vermögensveräußerung)**	**0,00**	**97.680**	**90.500**	**0**	**90.500**	**0**	**90.500**	**90.500**
2	**Summe der Auszahlungen aus laufender Verwaltungstätigkeit**	**0,00**	**27.700**	**8.150**	**0**	**7.170**	**0**	**7.190**	**7.210**
3	**Anteiliger Zahlungsmittelüberschuss/-bedarf des Ergebnishaushalts (Saldo aus Nummern 1 und 2)**	**0,00**	**69.980**	**82.350**	**0**	**83.330**	**0**	**83.310**	**83.290**
4	Einzahlungen aus Investitionszuwendungen	0,00	0	0	0	0	0	0	0
5	Einzahlungen aus Investitionsbeiträgen und ähnlichen Entgelten für Investitionstätigkeit	0,00	0	0	0	0	0	0	0
6	Einzahlungen aus der Veräußerung von Sachvermögen	0,00	0	0	0	0	0	0	0
7	Einzahlungen aus der Veräußerung von Finanzvermögen	0,00	0	0	0	0	0	0	0
8	Einzahlungen für sonstige Investitionstätigkeit	0,00	0	0	0	0	0	0	0
9	**Einzahlungen aus Investitionstätigkeit (Summe aus Nummern 4 bis 8)**	**0,00**	**0**	**0**	**0**	**0**	**0**	**0**	**0**
10	Auszahlungen für den Erwerb von Grundstücken und Gebäuden	0,00	0	0	0	0	0	0	0
11	Auszahlungen für Baumaßnahmen	0,00	0	0	0	0	0	0	0
12	Auszahlungen für den Erwerb von beweglichem Sachvermögen	0,00	0	0	0	0	0	0	0
13	Auszahlungen für den Erwerb von Finanzvermögen	0,00	0	0	0	0	0	0	0
14	Auszahlungen für Investitionsförderungsmaßnahmen	0,00	0	0	0	0	0	0	0
15	Auszahlungen für den Erwerb von immateriellen Vermögensgegenständen	0,00	0	0	0	0	0	0	0
16	**Auszahlungen aus Investitionstätigkeit (Summe aus Nummern 10 bis 15)**	**0,00**	**0**	**0**	**0**	**0**	**0**	**0**	**0**
17	**Anteiliger veranschlagter Finanzierungsmittelüberschuss/-bedarf aus Investitionstätigkeit (Saldo aus Nummern 9 und 16)**	**0,00**	**0**	**0**	**0**	**0**	**0**	**0**	**0**
18	**Anteiliger veranschlagter Finanzierungsmittelüberschuss/-bedarf (Saldo aus Nummern 3 und 17)**	**0,00**	**69.980**	**82.350**	**0**	**83.330**	**0**	**83.310**	**83.290**

Gemeinde Hohberg **2026**

Teilhaushalt 6 Finanzen, Liegenschaften, Versorgung

Rechnungsamtsleitung
Herr Kaiser

Produktbereich	**31**	Soziale Hilfen
Unterprodukt	**31400723**	Kommunale Anschlussunterbringung "Gasthaus", Dorfstraße 42, Hofweier

Produktgruppenbeschreibung

Teilergebnishaushalt einschließlich Finanzplanung

Nr.		Ergebnis 2024 EUR	Ansatz 2025 EUR	Ansatz 2026 EUR	Planung 2027 EUR	Planung 2028 EUR	Planung 2029 EUR
		1	2	3	4	5	6
1	Steuern und ähnliche Abgaben	0,00	0	0	0	0	0
2	Zuweisungen und Zuwendungen, Umlagen	0,00	0	0	0	0	0
3	Aufgelöste Investitionszuwendungen und -beiträge	0,00	0	0	0	0	0
4	Sonstige Transfererträge	0,00	0	0	0	0	0
5	Entgelte für öffentliche Leistungen oder Einrichtungen	0,00	0	0	0	0	0
6	Sonstige privatrechtliche Leistungsentgelte	0,00	97.680	90.500	90.500	90.500	90.500
	31400723.34110100 Mieterträge	0,00	97.680	90.500	90.500	90.500	90.500
	31400723.34110150 Nebenkosten aus Mieterträgen	0,00	0	0	0	0	0
7	Kostenerstattungen und Kostenumlagen	0,00	0	0	0	0	0
8	Zinsen und ähnliche Erträge	0,00	0	0	0	0	0
9	Aktivierte Eigenleistungen und Bestandsveränderungen	0,00	0	0	0	0	0
10	Sonstige ordentliche Erträge	0,00	0	0	0	0	0
	31400723.35831100 Erträge aus der Auflösung oder Herabsetzung von Einzelwertberichtigungen auf Forderungen	0,00	0	0	0	0	0
	31400723.35910000 Andere sonstige ordentliche Erträge	0,00	0	0	0	0	0
11	**Anteilige ordentliche Erträge (Summe aus Nummern 1 bis 10)**	**0,00**	**97.680**	**90.500**	**90.500**	**90.500**	**90.500**
12	Personalaufwendungen	0,00	0	0	0	0	0
13	Versorgungsaufwendungen	0,00	0	0	0	0	0
14	Aufwendungen für Sach- und Dienstleistungen	0,00	0	8.150	7.170	7.190	7.210
	31400723.42110000 Unterhaltung der Grundstücke und baulichen Anlagen						
	Erläuterungen:						
	Schließung bzw. neue Schlüssel	0,00	0	1.000	0	0	0
	31400723.42410500 Aufwand für gebäudebezogene Versicherungen	0,00	0	0	0	0	0
	31400723.42410600 Aufwand für grundstücks-/ gebäudebezogene Steuern	0,00	0	6.500	6.500	6.500	6.500
	31400723.42410700 Sonstige Bewirtschaftung der Grundstücke und baulichen Anlagen	0,00	0	500	500	500	500
	31400723.42410800 Aufwand für Schornsteinfeger	0,00	0	150	170	190	210
15	Abschreibungen	0,00	0	34.910	34.910	34.910	34.910
	31400723.47110000 Abschreibungen auf immaterielle Vermögensgegenstände und Sachvermögen	0,00	0	34.910	34.910	34.910	34.910
	31400723.47220000 Abschreibungen auf Forderungen	0,00	0	0	0	0	0
	31400723.47222000 Abschreibungen auf Forderungen wegen Einzelwertberichtigung	0,00	0	0	0	0	0
16	Zinsen und ähnliche Aufwendungen	0,00	27.700	0	0	0	0
	31400723.45170000 Zinsaufwendungen an Kreditinstitute	0,00	27.700	0	0	0	0
17	Transferaufwendungen	0,00	0	0	0	0	0
18	Sonstige ordentliche Aufwendungen	0,00	0	0	0	0	0
19	**Anteilige ordentliche Aufwendungen (Summe aus Nummern 12 bis 18)**	**0,00**	**27.700**	**43.060**	**42.080**	**42.100**	**42.120**
20	**Anteiliges veranschlagtes ordentliches Ergebnis (Saldo aus Nummern 11 und 19)**	**0,00**	**69.980**	**47.440**	**48.420**	**48.400**	**48.380**
21	Erträge aus internen Leistungen	0,00	0	0	0	0	0
22	Aufwendungen aus internen Leistungen	0,00	0	0	0	0	0
23	kalkulatorische Kosten	0,00	0	0	0	0	0
24	**Veranschlagtes kalkulatorisches Ergebnis (Saldo aus Nummern 21 bis 23)**	**0,00**	**0**	**0**	**0**	**0**	**0**

Gemeinde Hohberg **2026**

Teilhaushalt 6 Finanzen, Liegenschaften, Versorgung

Rechnungsamtsleitung
Herr Kaiser

Produktbereich **31** Soziale Hilfen
Unterprodukt **31400723** Kommunale Anschlussunterbringung "Gasthaus", Dorfstraße 42, Hofweier

Nr.		Ergebnis 2024 EUR	Ansatz 2025 EUR	Ansatz 2026 EUR	Planung 2027 EUR	Planung 2028 EUR	Planung 2029 EUR
		1	2	3	4	5	6
25	Veranschlagter Nettoressourcenbedarf/-überschuss (Summe aus Nummern 20 und 24)	0,00	69.980	47.440	48.420	48.400	48.380

Gemeinde Hohberg **2026**

Teilhaushalt 6 Finanzen, Liegenschaften, Versorgung

Rechnungsamtsleitung
Herr Kaiser

Produktbereich	**31**	Soziale Hilfen
Unterprodukt	**31400723**	Kommunale Anschlussunterbringung "Gasthaus", Dorfstraße 42, Hofweier

Teilfinanzhaushalt einschließlich Finanzplanung

Nr.		Ergebnis 2024 EUR	Ansatz 2025 EUR	Ansatz 2026 EUR	Verpflichtungsermächtigungen 2026 EUR	Planung 2027 EUR	Verpflichtungsermächtigungen 2019 EUR	Planung 2028 EUR	Planung 2029 EUR
		1	2	3	4	5	6	7	8
1	**Summe der Einzahlungen aus laufender Verwaltungstätigkeit (ohne außerordentliche zahlungswirksame Erträge aus Vermögensveräußerung)**	**0,00**	**97.680**	**90.500**	**0**	**90.500**	**0**	**90.500**	**90.500**
2	**Summe der Auszahlungen aus laufender Verwaltungstätigkeit**	**0,00**	**27.700**	**8.150**	**0**	**7.170**	**0**	**7.190**	**7.210**
3	**Anteiliger Zahlungsmittelüberschuss/-bedarf des Ergebnishaushalts (Saldo aus Nummern 1 und 2)**	**0,00**	**69.980**	**82.350**	**0**	**83.330**	**0**	**83.310**	**83.290**
4	Einzahlungen aus Investitionszuwendungen	0,00	0	0	0	0	0	0	0
5	Einzahlungen aus Investitionsbeiträgen und ähnlichen Entgelten für Investitionstätigkeit	0,00	0	0	0	0	0	0	0
6	Einzahlungen aus der Veräußerung von Sachvermögen	0,00	0	0	0	0	0	0	0
	31400723.68210000 Einzahlungen aus der Veräußerung von Grundstücken und Gebäuden	0,00	0	0	0	0	0	0	0
7	Einzahlungen aus der Veräußerung von Finanzvermögen	0,00	0	0	0	0	0	0	0
8	Einzahlungen für sonstige Investitionstätigkeit	0,00	0	0	0	0	0	0	0
9	**Einzahlungen aus Investitionstätigkeit (Summe aus Nummern 4 bis 8)**	**0,00**	**0**	**0**	**0**	**0**	**0**	**0**	**0**
10	Auszahlungen für den Erwerb von Grundstücken und Gebäuden	0,00	0	0	0	0	0	0	0
	31400723.78210000 Auszahlungen für den Erwerb von Grundstücken und Gebäuden	0,00	0	0	0	0	0	0	0
11	Auszahlungen für Baumaßnahmen	0,00	0	0	0	0	0	0	0
	31400723.78710000 Auszahlungen für Hochbaumaßnahmen	0,00	0	0	0	0	0	0	0
12	Auszahlungen für den Erwerb von beweglichem Sachvermögen	0,00	0	0	0	0	0	0	0
13	Auszahlungen für den Erwerb von Finanzvermögen	0,00	0	0	0	0	0	0	0
14	Auszahlungen für Investitionsförderungsmaßnahmen	0,00	0	0	0	0	0	0	0
15	Auszahlungen für den Erwerb von immateriellen Vermögensgegenständen	0,00	0	0	0	0	0	0	0
16	**Auszahlungen aus Investitionstätigkeit (Summe aus Nummern 10 bis 15)**	**0,00**	**0**	**0**	**0**	**0**	**0**	**0**	**0**
17	**Anteiliger veranschlagter Finanzierungsmittelüberschuss/-bedarf aus Investitionstätigkeit (Saldo aus Nummern 9 und 16)**	**0,00**	**0**	**0**	**0**	**0**	**0**	**0**	**0**
18	**Anteiliger veranschlagter Finanzierungsmittelüberschuss/-bedarf (Saldo aus Nummern 3 und 17)**	**0,00**	**69.980**	**82.350**	**0**	**83.330**	**0**	**83.310**	**83.290**

Gemeinde Hohberg **2026**

Teilhaushalt 6 Finanzen, Liegenschaften, Versorgung

Rechnungsamtsleitung
Herr Kaiser

Produktbereich	**31**	Soziale Hilfen
Unterprodukt	**31400724**	Kommunale Anschlussunterbringung "Wohnhaus", Dorfstraße 42a, Hofweier

Produktgruppenbeschreibung

Teilergebnishaushalt einschließlich Finanzplanung

Nr.		Ergebnis 2024 EUR	Ansatz 2025 EUR	Ansatz 2026 EUR	Planung 2027 EUR	Planung 2028 EUR	Planung 2029 EUR
		1	2	3	4	5	6
1	Steuern und ähnliche Abgaben	0,00	0	0	0	0	0
2	Zuweisungen und Zuwendungen, Umlagen	0,00	0	0	0	0	0
3	Aufgelöste Investitionszuwendungen und -beiträge	0,00	0	0	0	0	0
4	Sonstige Transfererträge	0,00	0	0	0	0	0
5	Entgelte für öffentliche Leistungen oder Einrichtungen	0,00	0	0	0	0	0
6	Sonstige privatrechtliche Leistungsentgelte	0,00	0	26.400	26.400	26.400	26.400
	31400724.34110100 Mieterträge	0,00	0	26.400	26.400	26.400	26.400
	31400724.34110150 Nebenkosten aus Mieterträgen	0,00	0	0	0	0	0
7	Kostenerstattungen und Kostenumlagen	0,00	0	0	0	0	0
8	Zinsen und ähnliche Erträge	0,00	0	0	0	0	0
9	Aktivierte Eigenleistungen und Bestandsveränderungen	0,00	0	0	0	0	0
10	Sonstige ordentliche Erträge	0,00	0	0	0	0	0
11	**Anteilige ordentliche Erträge (Summe aus Nummern 1 bis 10)**	**0,00**	**0**	**26.400**	**26.400**	**26.400**	**26.400**
12	Personalaufwendungen	0,00	0	0	0	0	0
13	Versorgungsaufwendungen	0,00	0	0	0	0	0
14	Aufwendungen für Sach- und Dienstleistungen	0,00	0	1.500	520	540	560
	31400724.42110000 Unterhaltung der Grundstücke und baulichen Anlagen	0,00	0	1.000	0	0	0
	31400724.42410600 Aufwand für grundstücks-/ gebäudebezogene Steuern	0,00	0	250	250	250	250
	31400724.42410700 Sonstige Bewirtschaftung der Grundstücke und baulichen Anlagen	0,00	0	100	100	100	100
	31400724.42410800 Aufwand für Schornsteinfeger	0,00	0	150	170	190	210
15	Abschreibungen	0,00	0	0	0	0	0
16	Zinsen und ähnliche Aufwendungen	0,00	0	0	0	0	0
17	Transferaufwendungen	0,00	0	0	0	0	0
18	Sonstige ordentliche Aufwendungen	0,00	0	0	0	0	0
19	**Anteilige ordentliche Aufwendungen (Summe aus Nummern 12 bis 18)**	**0,00**	**0**	**1.500**	**520**	**540**	**560**
20	**Anteiliges veranschlagtes ordentliches Ergebnis (Saldo aus Nummern 11 und 19)**	**0,00**	**0**	**24.900**	**25.880**	**25.860**	**25.840**
21	Erträge aus internen Leistungen	0,00	0	0	0	0	0
22	Aufwendungen aus internen Leistungen	0,00	0	0	0	0	0
23	kalkulatorische Kosten	0,00	0	0	0	0	0
24	**Veranschlagtes kalkulatorisches Ergebnis (Saldo aus Nummern 21 bis 23)**	**0,00**	**0**	**0**	**0**	**0**	**0**
25	**Veranschlagter Nettoressourcenbedarf/-überschuss (Summe aus Nummern 20 und 24)**	**0,00**	**0**	**24.900**	**25.880**	**25.860**	**25.840**

Gemeinde Hohberg **2026**

Teilhaushalt 6 Finanzen, Liegenschaften, Versorgung

Rechnungsamtsleitung
Herr Kaiser

Produktbereich	**31**	Soziale Hilfen
Unterprodukt	**31400724**	Kommunale Anschlussunterbringung "Wohnhaus", Dorfstraße 42a, Hofweier

Teilfinanzhaushalt einschließlich Finanzplanung

Nr.		Ergebnis 2024 EUR	Ansatz 2025 EUR	Ansatz 2026 EUR	Verpflichtungsermächtigungen 2026 EUR	Planung 2027 EUR	Verpflichtungsermächtigungen 2019 EUR	Planung 2028 EUR	Planung 2029 EUR
		1	2	3	4	5	6	7	8
1	**Summe der Einzahlungen aus laufender Verwaltungstätigkeit (ohne außerordentliche zahlungswirksame Erträge aus Vermögensveräußerung)**	**0,00**	**0**	**0**	**0**	**0**	**0**	**0**	**0**
2	**Summe der Auszahlungen aus laufender Verwaltungstätigkeit**	**0,00**	**0**	**0**	**0**	**0**	**0**	**0**	**0**
3	**Anteiliger Zahlungsmittelüberschuss/-bedarf des Ergebnishaushalts (Saldo aus Nummern 1 und 2)**	**0,00**	**0**	**0**	**0**	**0**	**0**	**0**	**0**
4	Einzahlungen aus Investitionszuwendungen	0,00	0	0	0	0	0	0	0
5	Einzahlungen aus Investitionsbeiträgen und ähnlichen Entgelten für Investitionstätigkeit	0,00	0	0	0	0	0	0	0
6	Einzahlungen aus der Veräußerung von Sachvermögen	0,00	0	0	0	0	0	0	0
7	Einzahlungen aus der Veräußerung von Finanzvermögen	0,00	0	0	0	0	0	0	0
8	Einzahlungen für sonstige Investitionstätigkeit	0,00	0	0	0	0	0	0	0
9	**Einzahlungen aus Investitionstätigkeit (Summe aus Nummern 4 bis 8)**	**0,00**	**0**	**0**	**0**	**0**	**0**	**0**	**0**
10	Auszahlungen für den Erwerb von Grundstücken und Gebäuden	0,00	0	0	0	0	0	0	0
11	Auszahlungen für Baumaßnahmen	0,00	0	0	0	0	0	0	0
12	Auszahlungen für den Erwerb von beweglichem Sachvermögen	0,00	0	0	0	0	0	0	0
13	Auszahlungen für den Erwerb von Finanzvermögen	0,00	0	0	0	0	0	0	0
14	Auszahlungen für Investitionsförderungsmaßnahmen	0,00	0	0	0	0	0	0	0
15	Auszahlungen für den Erwerb von immateriellen Vermögensgegenständen	0,00	0	0	0	0	0	0	0
16	**Auszahlungen aus Investitionstätigkeit (Summe aus Nummern 10 bis 15)**	**0,00**	**0**	**0**	**0**	**0**	**0**	**0**	**0**
17	**Anteiliger veranschlagter Finanzierungsmittelüberschuss/-bedarf aus Investitionstätigkeit (Saldo aus Nummern 9 und 16)**	**0,00**	**0**	**0**	**0**	**0**	**0**	**0**	**0**
18	**Anteiliger veranschlagter Finanzierungsmittelüberschuss/-bedarf (Saldo aus Nummern 3 und 17)**	**0,00**	**0**	**0**	**0**	**0**	**0**	**0**	**0**

Gemeinde Hohberg **2026**

Teilhaushalt 6 Finanzen, Liegenschaften, Versorgung

Rechnungsamtsleitung
Herr Kaiser

Produktbereich	**31**	Soziale Hilfen
Unterprodukt	**31400725**	Kommunale Anschlussunterbringung "Gästehaus", Dorfstraße 42b, Hofweier

Produktgruppenbeschreibung

Teilergebnishaushalt einschließlich Finanzplanung

Nr.		Ergebnis 2024 EUR	Ansatz 2025 EUR	Ansatz 2026 EUR	Planung 2027 EUR	Planung 2028 EUR	Planung 2029 EUR
		1	2	3	4	5	6
1	Steuern und ähnliche Abgaben	0,00	0	0	0	0	0
2	Zuweisungen und Zuwendungen, Umlagen	0,00	0	0	0	0	0
3	Aufgelöste Investitionszuwendungen und -beiträge	0,00	0	0	0	0	0
4	Sonstige Transfererträge	0,00	0	0	0	0	0
5	Entgelte für öffentliche Leistungen oder Einrichtungen	0,00	0	0	0	0	0
6	Sonstige privatrechtliche Leistungsentgelte	0,00	0	5.540	5.540	5.540	5.540
	31400725.34110100 Mieterträge	0,00	0	5.540	5.540	5.540	5.540
	31400725.34110150 Nebenkosten aus Mieterträgen	0,00	0	0	0	0	0
7	Kostenerstattungen und Kostenumlagen	0,00	0	0	0	0	0
8	Zinsen und ähnliche Erträge	0,00	0	0	0	0	0
9	Aktivierte Eigenleistungen und Bestandsveränderungen	0,00	0	0	0	0	0
10	Sonstige ordentliche Erträge	0,00	0	0	0	0	0
11	**Anteilige ordentliche Erträge (Summe aus Nummern 1 bis 10)**	**0,00**	**0**	**5.540**	**5.540**	**5.540**	**5.540**
12	Personalaufwendungen	0,00	0	0	0	0	0
13	Versorgungsaufwendungen	0,00	0	0	0	0	0
14	Aufwendungen für Sach- und Dienstleistungen	0,00	0	3.450	1.970	1.990	2.010
	31400725.42110000 Unterhaltung der Grundstücke und baulichen Anlagen	0,00	0	1.000	0	0	0
	31400725.42410100 Aufwendungen für Energie	0,00	0	0	0	0	0
	31400725.42410200 Aufwand für Abfallbeseitigung	0,00	0	500	0	0	0
	31400725.42410400 Aufwand für Gebäudereinigung	0,00	0	0	0	0	0
	31400725.42410600 Aufwand für grundstücks-/ gebäudebezogene Steuern	0,00	0	1.500	1.500	1.500	1.500
	31400725.42410700 Sonstige Bewirtschaftung der Grundstücke und baulichen Anlagen	0,00	0	300	300	300	300
	31400725.42410800 Aufwand für Schornsteinfeger	0,00	0	150	170	190	210
15	Abschreibungen	0,00	0	0	0	0	0
16	Zinsen und ähnliche Aufwendungen	0,00	0	0	0	0	0
17	Transferaufwendungen	0,00	0	0	0	0	0
18	Sonstige ordentliche Aufwendungen	0,00	0	0	0	0	0
19	**Anteilige ordentliche Aufwendungen (Summe aus Nummern 12 bis 18)**	**0,00**	**0**	**3.450**	**1.970**	**1.990**	**2.010**
20	**Anteiliges veranschlagtes ordentliches Ergebnis (Saldo aus Nummern 11 und 19)**	**0,00**	**0**	**2.090**	**3.570**	**3.550**	**3.530**
21	Erträge aus internen Leistungen	0,00	0	0	0	0	0
22	Aufwendungen aus internen Leistungen	0,00	0	0	0	0	0
23	kalkulatorische Kosten	0,00	0	0	0	0	0
24	**Veranschlagtes kalkulatorisches Ergebnis (Saldo aus Nummern 21 bis 23)**	**0,00**	**0**	**0**	**0**	**0**	**0**
25	**Veranschlagter Nettoressourcenbedarf/-überschuss (Summe aus Nummern 20 und 24)**	**0,00**	**0**	**2.090**	**3.570**	**3.550**	**3.530**

Gemeinde Hohberg **2026**

Teilhaushalt 6 Finanzen, Liegenschaften, Versorgung

Rechnungsamtsleitung
Herr Kaiser

Produktbereich	**31**	Soziale Hilfen
Unterprodukt	**31400725**	Kommunale Anschlussunterbringung "Gästehaus", Dorfstraße 42b, Hofweier

Teilfinanzhaushalt einschließlich Finanzplanung

Nr.		Ergebnis 2024 EUR	Ansatz 2025 EUR	Ansatz 2026 EUR	Verpflichtungsermächtigungen 2026 EUR	Planung 2027 EUR	Verpflichtungsermächtigungen 2019 EUR	Planung 2028 EUR	Planung 2029 EUR
		1	2	3	4	5	6	7	8
1	**Summe der Einzahlungen aus laufender Verwaltungstätigkeit (ohne außerordentliche zahlungswirksame Erträge aus Vermögensveräußerung)**	**0,00**	**0**	**0**	**0**	**0**	**0**	**0**	**0**
2	**Summe der Auszahlungen aus laufender Verwaltungstätigkeit**	**0,00**	**0**	**0**	**0**	**0**	**0**	**0**	**0**
3	**Anteiliger Zahlungsmittelüberschuss/-bedarf des Ergebnishaushalts (Saldo aus Nummern 1 und 2)**	**0,00**	**0**	**0**	**0**	**0**	**0**	**0**	**0**
4	Einzahlungen aus Investitionszuwendungen	0,00	0	0	0	0	0	0	0
5	Einzahlungen aus Investitionsbeiträgen und ähnlichen Entgelten für Investitionstätigkeit	0,00	0	0	0	0	0	0	0
6	Einzahlungen aus der Veräußerung von Sachvermögen	0,00	0	0	0	0	0	0	0
7	Einzahlungen aus der Veräußerung von Finanzvermögen	0,00	0	0	0	0	0	0	0
8	Einzahlungen für sonstige Investitionstätigkeit	0,00	0	0	0	0	0	0	0
9	**Einzahlungen aus Investitionstätigkeit (Summe aus Nummern 4 bis 8)**	**0,00**	**0**	**0**	**0**	**0**	**0**	**0**	**0**
10	Auszahlungen für den Erwerb von Grundstücken und Gebäuden	0,00	0	0	0	0	0	0	0
11	Auszahlungen für Baumaßnahmen	0,00	0	0	0	0	0	0	0
12	Auszahlungen für den Erwerb von beweglichem Sachvermögen	0,00	0	0	0	0	0	0	0
13	Auszahlungen für den Erwerb von Finanzvermögen	0,00	0	0	0	0	0	0	0
14	Auszahlungen für Investitionsförderungsmaßnahmen	0,00	0	0	0	0	0	0	0
15	Auszahlungen für den Erwerb von immateriellen Vermögensgegenständen	0,00	0	0	0	0	0	0	0
16	**Auszahlungen aus Investitionstätigkeit (Summe aus Nummern 10 bis 15)**	**0,00**	**0**	**0**	**0**	**0**	**0**	**0**	**0**
17	**Anteiliger veranschlagter Finanzierungsmittelüberschuss/-bedarf aus Investitionstätigkeit (Saldo aus Nummern 9 und 16)**	**0,00**	**0**	**0**	**0**	**0**	**0**	**0**	**0**
18	**Anteiliger veranschlagter Finanzierungsmittelüberschuss/-bedarf (Saldo aus Nummern 3 und 17)**	**0,00**	**0**	**0**	**0**	**0**	**0**	**0**	**0**

Gemeinde Hohberg **2026**

Teilhaushalt 6 Finanzen, Liegenschaften, Versorgung

Rechnungsamtsleitung
Herr Kaiser

Produktbereich	**53**	Ver- und Entsorgung
Produktgruppe	**5300**	Ver- und Entsorgung

Teilergebnishaushalt einschließlich Finanzplanung

Nr.		Ergebnis 2024 EUR	Ansatz 2025 EUR	Ansatz 2026 EUR	Planung 2027 EUR	Planung 2028 EUR	Planung 2029 EUR
		1	2	3	4	5	6
1	Steuern und ähnliche Abgaben	0,00	0	0	0	0	0
2	Zuweisungen und Zuwendungen, Umlagen	0,00	0	0	0	0	0
3	Aufgelöste Investitionszuwendungen und -beiträge	0,00	0	0	0	0	0
4	Sonstige Transfererträge	0,00	0	0	0	0	0
5	Entgelte für öffentliche Leistungen oder Einrichtungen	0,00	0	0	0	0	0
6	Sonstige privatrechtliche Leistungsentgelte	0,00	0	0	0	0	0
7	Kostenerstattungen und Kostenumlagen	0,00	0	0	0	0	0
8	Zinsen und ähnliche Erträge	0,00	0	0	0	0	0
9	Aktivierte Eigenleistungen und Bestandsveränderungen	0,00	0	0	0	0	0
10	Sonstige ordentliche Erträge	0,00	0	0	0	0	0
11	**Anteilige ordentliche Erträge (Summe aus Nummern 1 bis 10)**	**0,00**	**0**	**0**	**0**	**0**	**0**
12	Personalaufwendungen	0,00	0	0	0	0	0
13	Versorgungsaufwendungen	0,00	0	0	0	0	0
14	Aufwendungen für Sach- und Dienstleistungen	0,00	0	0	0	0	0
15	Abschreibungen	0,00	0	0	0	0	0
16	Zinsen und ähnliche Aufwendungen	0,00	0	0	0	0	0
17	Transferaufwendungen	0,00	0	0	0	0	0
18	Sonstige ordentliche Aufwendungen	0,00	0	0	0	0	0
19	**Anteilige ordentliche Aufwendungen (Summe aus Nummern 12 bis 18)**	**0,00**	**0**	**0**	**0**	**0**	**0**
20	**Anteiliges veranschlagtes ordentliches Ergebnis (Saldo aus Nummern 11 und 19)**	**0,00**	**0**	**0**	**0**	**0**	**0**
21	Erträge aus internen Leistungen	0,00	0	0	0	0	0
22	Aufwendungen aus internen Leistungen	0,00	0	0	0	0	0
23	kalkulatorische Kosten	0,00	0	0	0	0	0
24	**Veranschlagtes kalkulatorisches Ergebnis (Saldo aus Nummern 21 bis 23)**	**0,00**	**0**	**0**	**0**	**0**	**0**
25	**Veranschlagter Nettoressourcenbedarf/-überschuss (Summe aus Nummern 20 und 24)**	**0,00**	**0**	**0**	**0**	**0**	**0**

Gemeinde Hohberg **2026**

Teilhaushalt 6 Finanzen, Liegenschaften, Versorgung

Rechnungsamtsleitung
Herr Kaiser

Produktbereich **53** Ver- und Entsorgung
Produktgruppe **5300** Ver- und Entsorgung

Teilfinanzhaushalt einschließlich Finanzplanung

Nr.		Ergebnis 2024 EUR	Ansatz 2025 EUR	Ansatz 2026 EUR	Verpflichtungsermächtigungen 2026 EUR	Planung 2027 EUR	Verpflichtungsermächtigungen 2019 EUR	Planung 2028 EUR	Planung 2029 EUR
		1	2	3	4	5	6	7	8
1	**Summe der Einzahlungen aus laufender Verwaltungstätigkeit (ohne außerordentliche zahlungswirksame Erträge aus Vermögensveräußerung)**	**0,00**	**0**	**0**	**0**	**0**	**0**	**0**	**0**
2	**Summe der Auszahlungen aus laufender Verwaltungstätigkeit**	**0,00**	**0**	**0**	**0**	**0**	**0**	**0**	**0**
3	**Anteiliger Zahlungsmittelüberschuss/-bedarf des Ergebnishaushalts (Saldo aus Nummern 1 und 2)**	**0,00**	**0**	**0**	**0**	**0**	**0**	**0**	**0**
4	Einzahlungen aus Investitionszuwendungen	0,00	0	0	0	0	0	0	0
5	Einzahlungen aus Investitionsbeiträgen und ähnlichen Entgelten für Investitionstätigkeit	0,00	0	0	0	0	0	0	0
6	Einzahlungen aus der Veräußerung von Sachvermögen	0,00	0	0	0	0	0	0	0
7	Einzahlungen aus der Veräußerung von Finanzvermögen	0,00	0	0	0	0	0	0	0
8	Einzahlungen für sonstige Investitionstätigkeit	0,00	0	0	0	0	0	0	0
9	**Einzahlungen aus Investitionstätigkeit (Summe aus Nummern 4 bis 8)**	**0,00**	**0**	**0**	**0**	**0**	**0**	**0**	**0**
10	Auszahlungen für den Erwerb von Grundstücken und Gebäuden	0,00	0	0	0	0	0	0	0
11	Auszahlungen für Baumaßnahmen	0,00	0	0	0	0	0	0	0
12	Auszahlungen für den Erwerb von beweglichem Sachvermögen	0,00	0	0	0	0	0	0	0
13	Auszahlungen für den Erwerb von Finanzvermögen	0,00	0	0	0	0	0	0	0
14	Auszahlungen für Investitionsförderungsmaßnahmen	0,00	0	0	0	0	0	0	0
15	Auszahlungen für den Erwerb von immateriellen Vermögensgegenständen	0,00	0	0	0	0	0	0	0
16	**Auszahlungen aus Investitionstätigkeit (Summe aus Nummern 10 bis 15)**	**0,00**	**0**	**0**	**0**	**0**	**0**	**0**	**0**
17	**Anteiliger veranschlagter Finanzierungsmittelüberschuss/-bedarf aus Investitionstätigkeit (Saldo aus Nummern 9 und 16)**	**0,00**	**0**	**0**	**0**	**0**	**0**	**0**	**0**
18	**Anteiliger veranschlagter Finanzierungsmittelüberschuss/-bedarf (Saldo aus Nummern 3 und 17)**	**0,00**	**0**	**0**	**0**	**0**	**0**	**0**	**0**

Gemeinde Hohberg **2026**

Teilhaushalt 6 Finanzen, Liegenschaften, Versorgung

Rechnungsamtsleitung
Herr Kaiser

Produktbereich	**53**	Ver- und Entsorgung
Unterprodukt	**53000000**	Ver- und Entsorgung

Produktgruppenbeschreibung

Teilergebnishaushalt einschließlich Finanzplanung

Nr.		Ergebnis 2024 EUR	Ansatz 2025 EUR	Ansatz 2026 EUR	Planung 2027 EUR	Planung 2028 EUR	Planung 2029 EUR
		1	2	3	4	5	6
1	Steuern und ähnliche Abgaben	0,00	0	0	0	0	0
2	Zuweisungen und Zuwendungen, Umlagen	0,00	0	0	0	0	0
3	Aufgelöste Investitionszuwendungen und -beiträge	0,00	0	0	0	0	0
4	Sonstige Transfererträge	0,00	0	0	0	0	0
5	Entgelte für öffentliche Leistungen oder Einrichtungen	0,00	0	0	0	0	0
6	Sonstige privatrechtliche Leistungsentgelte	0,00	0	0	0	0	0
7	Kostenerstattungen und Kostenumlagen	0,00	0	0	0	0	0
8	Zinsen und ähnliche Erträge	0,00	0	0	0	0	0
9	Aktivierte Eigenleistungen und Bestandsveränderungen	0,00	0	0	0	0	0
10	Sonstige ordentliche Erträge	0,00	0	0	0	0	0
	53000000.35810000 Erträge aus Zuschreibungen	0,00	0	0	0	0	0
	53000000.35831100 Erträge aus der Auflösung oder Herabsetzung von Einzelwertberichtigungen auf Forderungen	0,00	0	0	0	0	0
	53000000.35910000 Andere sonstige ordentliche Erträge	0,00	0	0	0	0	0
11	**Anteilige ordentliche Erträge (Summe aus Nummern 1 bis 10)**	**0,00**	**0**	**0**	**0**	**0**	**0**
12	Personalaufwendungen	0,00	0	0	0	0	0
13	Versorgungsaufwendungen	0,00	0	0	0	0	0
14	Aufwendungen für Sach- und Dienstleistungen	0,00	0	0	0	0	0
15	Abschreibungen	0,00	0	0	0	0	0
	53000000.47210000 Abschreibungen auf Finanzvermögen	0,00	0	0	0	0	0
	53000000.47220000 Abschreibungen auf Forderungen	0,00	0	0	0	0	0
	53000000.47222000 Abschreibungen auf Forderungen wegen Einzelwertberichtigung	0,00	0	0	0	0	0
16	Zinsen und ähnliche Aufwendungen	0,00	0	0	0	0	0
17	Transferaufwendungen	0,00	0	0	0	0	0
18	Sonstige ordentliche Aufwendungen	0,00	0	0	0	0	0
19	**Anteilige ordentliche Aufwendungen (Summe aus Nummern 12 bis 18)**	**0,00**	**0**	**0**	**0**	**0**	**0**
20	**Anteiliges veranschlagtes ordentliches Ergebnis (Saldo aus Nummern 11 und 19)**	**0,00**	**0**	**0**	**0**	**0**	**0**
21	Erträge aus internen Leistungen	0,00	0	0	0	0	0
	53000000.38110000 Erträge aus internen Leistungsbeziehungen	0,00	0	0	0	0	0
22	Aufwendungen aus internen Leistungen	0,00	0	0	0	0	0
	53000000.48110000 Aufwendungen aus internen Leistungsbeziehungen	0,00	0	0	0	0	0
23	kalkulatorische Kosten	0,00	0	0	0	0	0
24	**Veranschlagtes kalkulatorisches Ergebnis (Saldo aus Nummern 21 bis 23)**	**0,00**	**0**	**0**	**0**	**0**	**0**
25	**Veranschlagter Nettoressourcenbedarf/-überschuss (Summe aus Nummern 20 und 24)**	**0,00**	**0**	**0**	**0**	**0**	**0**

Gemeinde Hohberg **2026**

Teilhaushalt 6 Finanzen, Liegenschaften, Versorgung

Rechnungsamtsleitung
Herr Kaiser

Produktbereich **53** Ver- und Entsorgung
Unterprodukt **53000000** Ver- und Entsorgung

Teilfinanzhaushalt einschließlich Finanzplanung

Nr.		Ergebnis 2024 EUR	Ansatz 2025 EUR	Ansatz 2026 EUR	Verpflichtungsermächtigungen 2026 EUR	Planung 2027 EUR	Verpflichtungsermächtigungen 2019 EUR	Planung 2028 EUR	Planung 2029 EUR
		1	2	3	4	5	6	7	8
1	**Summe der Einzahlungen aus laufender Verwaltungstätigkeit (ohne außerordentliche zahlungswirksame Erträge aus Vermögensveräußerung)**	**0,00**	**0**	**0**	**0**	**0**	**0**	**0**	**0**
2	**Summe der Auszahlungen aus laufender Verwaltungstätigkeit**	**0,00**	**0**	**0**	**0**	**0**	**0**	**0**	**0**
3	**Anteiliger Zahlungsmittelüberschuss/-bedarf des Ergebnishaushalts (Saldo aus Nummern 1 und 2)**	**0,00**	**0**	**0**	**0**	**0**	**0**	**0**	**0**
4	Einzahlungen aus Investitionszuwendungen	0,00	0	0	0	0	0	0	0
5	Einzahlungen aus Investitionsbeiträgen und ähnlichen Entgelten für Investitionstätigkeit	0,00	0	0	0	0	0	0	0
6	Einzahlungen aus der Veräußerung von Sachvermögen	0,00	0	0	0	0	0	0	0
7	Einzahlungen aus der Veräußerung von Finanzvermögen	0,00	0	0	0	0	0	0	0
8	Einzahlungen für sonstige Investitionstätigkeit	0,00	0	0	0	0	0	0	0
9	**Einzahlungen aus Investitionstätigkeit (Summe aus Nummern 4 bis 8)**	**0,00**	**0**	**0**	**0**	**0**	**0**	**0**	**0**
10	Auszahlungen für den Erwerb von Grundstücken und Gebäuden	0,00	0	0	0	0	0	0	0
11	Auszahlungen für Baumaßnahmen	0,00	0	0	0	0	0	0	0
12	Auszahlungen für den Erwerb von beweglichem Sachvermögen	0,00	0	0	0	0	0	0	0
13	Auszahlungen für den Erwerb von Finanzvermögen	0,00	0	0	0	0	0	0	0
14	Auszahlungen für Investitionsförderungsmaßnahmen	0,00	0	0	0	0	0	0	0
15	Auszahlungen für den Erwerb von immateriellen Vermögensgegenständen	0,00	0	0	0	0	0	0	0
16	**Auszahlungen aus Investitionstätigkeit (Summe aus Nummern 10 bis 15)**	**0,00**	**0**	**0**	**0**	**0**	**0**	**0**	**0**
17	**Anteiliger veranschlagter Finanzierungsmittelüberschuss/-bedarf aus Investitionstätigkeit (Saldo aus Nummern 9 und 16)**	**0,00**	**0**	**0**	**0**	**0**	**0**	**0**	**0**
18	**Anteiliger veranschlagter Finanzierungsmittelüberschuss/-bedarf (Saldo aus Nummern 3 und 17)**	**0,00**	**0**	**0**	**0**	**0**	**0**	**0**	**0**

Gemeinde Hohberg **2026**

Teilhaushalt 6 Finanzen, Liegenschaften, Versorgung

Rechnungsamtsleitung
Herr Kaiser

Produktbereich	**53**	Ver- und Entsorgung
Produktgruppe	**5310**	Elektrizitätsversorgung

Produktgruppenbeschreibung

Teilergebnishaushalt einschließlich Finanzplanung

Nr.		Ergebnis 2024 EUR	Ansatz 2025 EUR	Ansatz 2026 EUR	Planung 2027 EUR	Planung 2028 EUR	Planung 2029 EUR
		1	2	3	4	5	6
1	Steuern und ähnliche Abgaben	0,00	0	0	0	0	0
2	Zuweisungen und Zuwendungen, Umlagen	0,00	0	0	0	0	0
3	Aufgelöste Investitionszuwendungen und -beiträge	0,00	390	390	390	390	390
4	Sonstige Transfererträge	0,00	0	0	0	0	0
5	Entgelte für öffentliche Leistungen oder Einrichtungen	3.250,41	3.600	3.800	3.800	3.800	3.800
6	Sonstige privatrechtliche Leistungsentgelte	0,00	0	0	0	0	0
7	Kostenerstattungen und Kostenumlagen	0,00	0	0	0	0	0
8	Zinsen und ähnliche Erträge	0,00	0	0	0	0	0
9	Aktivierte Eigenleistungen und Bestandsveränderungen	0,00	0	0	0	0	0
10	Sonstige ordentliche Erträge	181.833,20	186.000	175.000	175.000	175.000	175.000
11	**Anteilige ordentliche Erträge (Summe aus Nummern 1 bis 10)**	**185.083,61**	**189.990**	**179.190**	**179.190**	**179.190**	**179.190**
12	Personalaufwendungen	0,00	0	0	0	0	0
13	Versorgungsaufwendungen	0,00	0	0	0	0	0
14	Aufwendungen für Sach- und Dienstleistungen	3.167,82	3.000	3.000	3.000	3.000	3.000
15	Abschreibungen	0,00	0	0	0	0	0
16	Zinsen und ähnliche Aufwendungen	0,00	0	0	0	0	0
17	Transferaufwendungen	0,00	0	0	0	0	0
18	Sonstige ordentliche Aufwendungen	589,05	1.000	700	700	700	700
19	**Anteilige ordentliche Aufwendungen (Summe aus Nummern 12 bis 18)**	**3.756,87**	**4.000**	**3.700**	**3.700**	**3.700**	**3.700**
20	**Anteiliges veranschlagtes ordentliches Ergebnis (Saldo aus Nummern 11 und 19)**	**181.326,74**	**185.990**	**175.490**	**175.490**	**175.490**	**175.490**
21	Erträge aus internen Leistungen	0,00	0	0	0	0	0
22	Aufwendungen aus internen Leistungen	0,00	80	80	80	80	80
23	kalkulatorische Kosten	0,00	0	0	0	0	0
24	**Veranschlagtes kalkulatorisches Ergebnis (Saldo aus Nummern 21 bis 23)**	**0,00**	**-80**	**-80**	**-80**	**-80**	**-80**
25	**Veranschlagter Nettoressourcenbedarf/-überschuss (Summe aus Nummern 20 und 24)**	**181.326,74**	**185.910**	**175.410**	**175.410**	**175.410**	**175.410**

Gemeinde Hohberg **2026**

Teilhaushalt 6 Finanzen, Liegenschaften, Versorgung

Rechnungsamtsleitung
Herr Kaiser

Produktbereich **53** Ver- und Entsorgung
Produktgruppe **5310** Elektrizitätsversorgung

Teilfinanzhaushalt einschließlich Finanzplanung

Nr.		Ergebnis 2024 EUR	Ansatz 2025 EUR	Ansatz 2026 EUR	Verpflichtungsermächtigungen 2026 EUR	Planung 2027 EUR	Verpflichtungsermächtigungen 2019 EUR	Planung 2028 EUR	Planung 2029 EUR
		1	2	3	4	5	6	7	8
1	**Summe der Einzahlungen aus laufender Verwaltungstätigkeit (ohne außerordentliche zahlungswirksame Erträge aus Vermögensveräußerung)**	**162.728,54**	**189.600**	**178.800**	**0**	**178.800**	**0**	**178.800**	**178.800**
2	**Summe der Auszahlungen aus laufender Verwaltungstätigkeit**	**4.020,43**	**4.000**	**3.700**	**0**	**3.700**	**0**	**3.700**	**3.700**
3	**Anteiliger Zahlungsmittelüberschuss/-bedarf des Ergebnishaushalts (Saldo aus Nummern 1 und 2)**	**158.708,11**	**185.600**	**175.100**	**0**	**175.100**	**0**	**175.100**	**175.100**
4	Einzahlungen aus Investitionszuwendungen	0,00	0	0	0	0	0	0	0
5	Einzahlungen aus Investitionsbeiträgen und ähnlichen Entgelten für Investitionstätigkeit	0,00	0	0	0	0	0	0	0
6	Einzahlungen aus der Veräußerung von Sachvermögen	0,00	0	0	0	0	0	0	0
7	Einzahlungen aus der Veräußerung von Finanzvermögen	0,00	0	0	0	0	0	0	0
8	Einzahlungen für sonstige Investitionstätigkeit	0,00	0	0	0	0	0	0	0
9	**Einzahlungen aus Investitionstätigkeit (Summe aus Nummern 4 bis 8)**	**0,00**	**0**	**0**	**0**	**0**	**0**	**0**	**0**
10	Auszahlungen für den Erwerb von Grundstücken und Gebäuden	0,00	0	0	0	0	0	0	0
11	Auszahlungen für Baumaßnahmen	0,00	0	0	0	0	0	0	0
12	Auszahlungen für den Erwerb von beweglichem Sachvermögen	0,00	0	0	0	0	0	0	0
13	Auszahlungen für den Erwerb von Finanzvermögen	0,00	0	0	0	0	0	0	0
14	Auszahlungen für Investitionsförderungsmaßnahmen	0,00	0	0	0	0	0	0	0
15	Auszahlungen für den Erwerb von immateriellen Vermögensgegenständen	0,00	0	0	0	0	0	0	0
16	**Auszahlungen aus Investitionstätigkeit (Summe aus Nummern 10 bis 15)**	**0,00**	**0**	**0**	**0**	**0**	**0**	**0**	**0**
17	**Anteiliger veranschlagter Finanzierungsmittelüberschuss/-bedarf aus Investitionstätigkeit (Saldo aus Nummern 9 und 16)**	**0,00**	**0**	**0**	**0**	**0**	**0**	**0**	**0**
18	**Anteiliger veranschlagter Finanzierungsmittelüberschuss/-bedarf (Saldo aus Nummern 3 und 17)**	**158.708,11**	**185.600**	**175.100**	**0**	**175.100**	**0**	**175.100**	**175.100**

Gemeinde Hohberg **2026**

Teilhaushalt 6 Finanzen, Liegenschaften, Versorgung

Rechnungsamtsleitung
Herr Kaiser

Produktbereich **53** Ver- und Entsorgung
Unterprodukt **53100100** Bereitstellung und Lieferung von Strom

Teilergebnishaushalt einschließlich Finanzplanung

Nr.		Ergebnis 2024 EUR	Ansatz 2025 EUR	Ansatz 2026 EUR	Planung 2027 EUR	Planung 2028 EUR	Planung 2029 EUR
		1	2	3	4	5	6
1	Steuern und ähnliche Abgaben	0,00	0	0	0	0	0
2	Zuweisungen und Zuwendungen, Umlagen	0,00	0	0	0	0	0
3	Aufgelöste Investitionszuwendungen und -beiträge	0,00	390	390	390	390	390
	53100100.31610000 Erträge aus der Auflösung von Sonderposten aus Zuwendungen	0,00	390	390	390	390	390
4	Sonstige Transfererträge	0,00	0	0	0	0	0
5	Entgelte für öffentliche Leistungen oder Einrichtungen	0,00	0	0	0	0	0
6	Sonstige privatrechtliche Leistungsentgelte	0,00	0	0	0	0	0
	53100100.34610000 Sonstige privatrechtliche Leistungsentgelte	0,00	0	0	0	0	0
7	Kostenerstattungen und Kostenumlagen	0,00	0	0	0	0	0
8	Zinsen und ähnliche Erträge	0,00	0	0	0	0	0
9	Aktivierte Eigenleistungen und Bestandsveränderungen	0,00	0	0	0	0	0
10	Sonstige ordentliche Erträge	181.833,20	186.000	175.000	175.000	175.000	175.000
	53100100.35110000 Konzessionsabgaben	0,00	0	0	0	0	0
	53100100.35110100 Konzessionsabgabe nach Stromverbrauch Gemeindegebiet	173.580,39	181.000	175.000	175.000	175.000	175.000
	53100100.35110200 Konzessionsabgabe/ Kommunalrabatt nach Stromverbrauch kommunaler Abnahmestellen	8.252,81	5.000	0	0	0	0
	53100100.35831100 Erträge aus der Auflösung oder Herabsetzung von Einzelwertberichtigungen auf Forderungen	0,00	0	0	0	0	0
	53100100.35910000 Andere sonstige ordentliche Erträge	0,00	0	0	0	0	0
11	**Anteilige ordentliche Erträge (Summe aus Nummern 1 bis 10)**	**181.833,20**	**186.390**	**175.390**	**175.390**	**175.390**	**175.390**
12	Personalaufwendungen	0,00	0	0	0	0	0
	53100100.40710000 Zuführung zu, bzw. Inanspruchnahme von, Rückstellungen für Altersteilzeit und andere Maßnahmen	0,00	0	0	0	0	0
13	Versorgungsaufwendungen	0,00	0	0	0	0	0
14	Aufwendungen für Sach- und Dienstleistungen	0,00	0	0	0	0	0
	53100100.42120000 Unterhaltung des sonstigen unbeweglichen Vermögens	0,00	0	0	0	0	0
15	Abschreibungen	0,00	0	0	0	0	0
	53100100.47220000 Abschreibungen auf Forderungen	0,00	0	0	0	0	0
	53100100.47222000 Abschreibungen auf Forderungen wegen Einzelwertberichtigung	0,00	0	0	0	0	0
16	Zinsen und ähnliche Aufwendungen	0,00	0	0	0	0	0
17	Transferaufwendungen	0,00	0	0	0	0	0
18	Sonstige ordentliche Aufwendungen	0,00	0	0	0	0	0
	53100100.44310000 Geschäftsaufwendungen	0,00	0	0	0	0	0
	53100100.44921000 Nachpassivierung, Aufwendungen aus Inventurdifferenzen aus Vorräten (Mengen- u. Preisdifferenz)	0,00	0	0	0	0	0
19	**Anteilige ordentliche Aufwendungen (Summe aus Nummern 12 bis 18)**	**0,00**	**0**	**0**	**0**	**0**	**0**
20	**Anteiliges veranschlagtes ordentliches Ergebnis (Saldo aus Nummern 11 und 19)**	**181.833,20**	**186.390**	**175.390**	**175.390**	**175.390**	**175.390**
21	Erträge aus internen Leistungen	0,00	0	0	0	0	0
	53100100.38110000 Erträge aus internen Leistungsbeziehungen	0,00	0	0	0	0	0
22	Aufwendungen aus internen Leistungen	0,00	80	80	80	80	80
	53100100.48110000 Aufwendungen aus internen Leistungsbeziehungen	0,00	80	80	80	80	80
23	kalkulatorische Kosten	0,00	0	0	0	0	0
24	**Veranschlagtes kalkulatorisches Ergebnis (Saldo aus Nummern 21 bis 23)**	**0,00**	**-80**	**-80**	**-80**	**-80**	**-80**
25	**Veranschlagter Nettoressourcenbedarf/-überschuss (Summe aus Nummern 20 und 24)**	**181.833,20**	**186.310**	**175.310**	**175.310**	**175.310**	**175.310**

Gemeinde Hohberg **2026**

Teilhaushalt 6 Finanzen, Liegenschaften, Versorgung

Rechnungsamtsleitung
Herr Kaiser

Produktbereich **53** Ver- und Entsorgung
Unterprodukt **53100100** Bereitstellung und Lieferung von Strom

Teilfinanzhaushalt einschließlich Finanzplanung

Nr.		Ergebnis 2024 EUR	Ansatz 2025 EUR	Ansatz 2026 EUR	Verpflichtungsermächtigungen 2026 EUR	Planung 2027 EUR	Verpflichtungsermächtigungen 2019 EUR	Planung 2028 EUR	Planung 2029 EUR
		1	2	3	4	5	6	7	8
1	**Summe der Einzahlungen aus laufender Verwaltungstätigkeit (ohne außerordentliche zahlungswirksame Erträge aus Vermögensveräußerung)**	**162.728,54**	**186.000**	**175.000**	**0**	**175.000**	**0**	**175.000**	**175.000**
2	**Summe der Auszahlungen aus laufender Verwaltungstätigkeit**	**0,00**	**0**	**0**	**0**	**0**	**0**	**0**	**0**
3	**Anteiliger Zahlungsmittelüberschuss/-bedarf des Ergebnishaushalts (Saldo aus Nummern 1 und 2)**	**162.728,54**	**186.000**	**175.000**	**0**	**175.000**	**0**	**175.000**	**175.000**
4	Einzahlungen aus Investitionszuwendungen	0,00	0	0	0	0	0	0	0
	53100100.68100000 Investitionszuweisungen vom Bund	0,00	0	0	0	0	0	0	0
5	Einzahlungen aus Investitionsbeiträgen und ähnlichen Entgelten für Investitionstätigkeit	0,00	0	0	0	0	0	0	0
6	Einzahlungen aus der Veräußerung von Sachvermögen	0,00	0	0	0	0	0	0	0
7	Einzahlungen aus der Veräußerung von Finanzvermögen	0,00	0	0	0	0	0	0	0
8	Einzahlungen für sonstige Investitionstätigkeit	0,00	0	0	0	0	0	0	0
9	**Einzahlungen aus Investitionstätigkeit (Summe aus Nummern 4 bis 8)**	**0,00**	**0**	**0**	**0**	**0**	**0**	**0**	**0**
10	Auszahlungen für den Erwerb von Grundstücken und Gebäuden	0,00	0	0	0	0	0	0	0
11	Auszahlungen für Baumaßnahmen	0,00	0	0	0	0	0	0	0
	53100100.78710000 Auszahlungen für Hochbaumaßnahmen	0,00	0	0	0	0	0	0	0
	53100100.78730000 Auszahlungen für sonstige Baumaßnahmen	0,00	0	0	0	0	0	0	0
12	Auszahlungen für den Erwerb von beweglichem Sachvermögen	0,00	0	0	0	0	0	0	0
13	Auszahlungen für den Erwerb von Finanzvermögen	0,00	0	0	0	0	0	0	0
14	Auszahlungen für Investitionsförderungsmaßnahmen	0,00	0	0	0	0	0	0	0
	53100100.78100000 Zuweisungen und Zuschüsse für Investitionen an Bund	0,00	0	0	0	0	0	0	0
15	Auszahlungen für den Erwerb von immateriellen Vermögensgegenständen	0,00	0	0	0	0	0	0	0
16	**Auszahlungen aus Investitionstätigkeit (Summe aus Nummern 10 bis 15)**	**0,00**	**0**	**0**	**0**	**0**	**0**	**0**	**0**
17	**Anteiliger veranschlagter Finanzierungsmittelüberschuss/-bedarf aus Investitionstätigkeit (Saldo aus Nummern 9 und 16)**	**0,00**	**0**	**0**	**0**	**0**	**0**	**0**	**0**
18	**Anteiliger veranschlagter Finanzierungsmittelüberschuss/-bedarf (Saldo aus Nummern 3 und 17)**	**162.728,54**	**186.000**	**175.000**	**0**	**175.000**	**0**	**175.000**	**175.000**

Gemeinde Hohberg **2026**

Teilhaushalt 6 Finanzen, Liegenschaften, Versorgung

Rechnungsamtsleitung
Herr Kaiser

Produktbereich	**53**	Ver- und Entsorgung
Unterprodukt	**53100101**	Öffentliche Ladestation Brügelweg 1, Hofweier

Produktgruppenbeschreibung

Teilergebnishaushalt einschließlich Finanzplanung

Nr.		Ergebnis 2024 EUR	Ansatz 2025 EUR	Ansatz 2026 EUR	Planung 2027 EUR	Planung 2028 EUR	Planung 2029 EUR
		1	2	3	4	5	6
1	Steuern und ähnliche Abgaben	0,00	0	0	0	0	0
2	Zuweisungen und Zuwendungen, Umlagen	0,00	0	0	0	0	0
3	Aufgelöste Investitionszuwendungen und -beiträge	0,00	0	0	0	0	0
4	Sonstige Transfererträge	0,00	0	0	0	0	0
5	Entgelte für öffentliche Leistungen oder Einrichtungen	3.250,41	3.600	3.800	3.800	3.800	3.800
	53100101.33210000 Benutzungsgebühren und ähnliche Entgelte, soweit nicht 3322						
	Erläuterungen:						
	Rückvergütung Stromverkauf E-Ladesäule	3.250,41	3.600	3.800	3.800	3.800	3.800
6	Sonstige privatrechtliche Leistungsentgelte	0,00	0	0	0	0	0
7	Kostenerstattungen und Kostenumlagen	0,00	0	0	0	0	0
8	Zinsen und ähnliche Erträge	0,00	0	0	0	0	0
9	Aktivierte Eigenleistungen und Bestandsveränderungen	0,00	0	0	0	0	0
10	Sonstige ordentliche Erträge	0,00	0	0	0	0	0
	53100101.35831100 Erträge aus der Auflösung oder Herabsetzung von Einzelwertberichtigungen auf Forderungen	0,00	0	0	0	0	0
	53100101.35910000 Andere sonstige ordentliche Erträge	0,00	0	0	0	0	0
11	**Anteilige ordentliche Erträge (Summe aus Nummern 1 bis 10)**	**3.250,41**	**3.600**	**3.800**	**3.800**	**3.800**	**3.800**
12	Personalaufwendungen	0,00	0	0	0	0	0
13	Versorgungsaufwendungen	0,00	0	0	0	0	0
14	Aufwendungen für Sach- und Dienstleistungen	3.167,82	3.000	3.000	3.000	3.000	3.000
	53100101.42410100 Aufwendungen für Energie						
	Erläuterungen:						
	Stromeinkauf E-Ladesäule	3.167,82	3.000	3.000	3.000	3.000	3.000
15	Abschreibungen	0,00	0	0	0	0	0
	53100101.47220000 Abschreibungen auf Forderungen	0,00	0	0	0	0	0
	53100101.47222000 Abschreibungen auf Forderungen wegen Einzelwertberichtigung	0,00	0	0	0	0	0
16	Zinsen und ähnliche Aufwendungen	0,00	0	0	0	0	0
17	Transferaufwendungen	0,00	0	0	0	0	0
18	Sonstige ordentliche Aufwendungen	589,05	1.000	700	700	700	700
	53100101.44290000 Sonstige Aufwendungen für die Inanspruchnahme von Rechten und Diensten						
	Erläuterungen:						
	Kaufmännische und technische Betriebsführung E-Ladesäule	589,05	1.000	700	700	700	700
19	**Anteilige ordentliche Aufwendungen (Summe aus Nummern 12 bis 18)**	**3.756,87**	**4.000**	**3.700**	**3.700**	**3.700**	**3.700**
20	**Anteiliges veranschlagtes ordentliches Ergebnis (Saldo aus Nummern 11 und 19)**	**-506,46**	**-400**	**100**	**100**	**100**	**100**
21	Erträge aus internen Leistungen	0,00	0	0	0	0	0
	53100101.38110000 Erträge aus internen Leistungsbeziehungen	0,00	0	0	0	0	0
22	Aufwendungen aus internen Leistungen	0,00	0	0	0	0	0
	53100101.48110000 Aufwendungen aus internen Leistungsbeziehungen	0,00	0	0	0	0	0
23	kalkulatorische Kosten	0,00	0	0	0	0	0
24	**Veranschlagtes kalkulatorisches Ergebnis (Saldo aus Nummern 21 bis 23)**	**0,00**	**0**	**0**	**0**	**0**	**0**
25	**Veranschlagter Nettoressourcenbedarf/-überschuss (Summe aus Nummern 20 und 24)**	**-506,46**	**-400**	**100**	**100**	**100**	**100**

Gemeinde Hohberg **2026**

Teilhaushalt 6 Finanzen, Liegenschaften, Versorgung

Rechnungsamtsleitung
Herr Kaiser

Produktbereich	**53**	Ver- und Entsorgung
Unterprodukt	**53100101**	Öffentliche Ladestation Brügelweg 1, Hofweier

Gemeinde Hohberg **2026**

Teilhaushalt 6 Finanzen, Liegenschaften, Versorgung

Rechnungsamtsleitung
Herr Kaiser

Produktbereich	**53**	Ver- und Entsorgung
Unterprodukt	**53100101**	Öffentliche Ladestation Brügelweg 1, Hofweier

Teilfinanzhaushalt einschließlich Finanzplanung

Nr.		Ergebnis 2024 EUR	Ansatz 2025 EUR	Ansatz 2026 EUR	Verpflichtungsermächtigungen 2026 EUR	Planung 2027 EUR	Verpflichtungsermächtigungen 2019 EUR	Planung 2028 EUR	Planung 2029 EUR
		1	2	3	4	5	6	7	8
1	**Summe der Einzahlungen aus laufender Verwaltungstätigkeit (ohne außerordentliche zahlungswirksame Erträge aus Vermögensveräußerung)**	**0,00**	**3.600**	**3.800**	**0**	**3.800**	**0**	**3.800**	**3.800**
2	**Summe der Auszahlungen aus laufender Verwaltungstätigkeit**	**4.020,43**	**4.000**	**3.700**	**0**	**3.700**	**0**	**3.700**	**3.700**
3	**Anteiliger Zahlungsmittelüberschuss/-bedarf des Ergebnishaushalts (Saldo aus Nummern 1 und 2)**	**-4.020,43**	**-400**	**100**	**0**	**100**	**0**	**100**	**100**
4	Einzahlungen aus Investitionszuwendungen	0,00	0	0	0	0	0	0	0
5	Einzahlungen aus Investitionsbeiträgen und ähnlichen Entgelten für Investitionstätigkeit	0,00	0	0	0	0	0	0	0
6	Einzahlungen aus der Veräußerung von Sachvermögen	0,00	0	0	0	0	0	0	0
7	Einzahlungen aus der Veräußerung von Finanzvermögen	0,00	0	0	0	0	0	0	0
8	Einzahlungen für sonstige Investitionstätigkeit	0,00	0	0	0	0	0	0	0
9	**Einzahlungen aus Investitionstätigkeit (Summe aus Nummern 4 bis 8)**	**0,00**	**0**	**0**	**0**	**0**	**0**	**0**	**0**
10	Auszahlungen für den Erwerb von Grundstücken und Gebäuden	0,00	0	0	0	0	0	0	0
11	Auszahlungen für Baumaßnahmen	0,00	0	0	0	0	0	0	0
12	Auszahlungen für den Erwerb von beweglichem Sachvermögen	0,00	0	0	0	0	0	0	0
13	Auszahlungen für den Erwerb von Finanzvermögen	0,00	0	0	0	0	0	0	0
14	Auszahlungen für Investitionsförderungsmaßnahmen	0,00	0	0	0	0	0	0	0
15	Auszahlungen für den Erwerb von immateriellen Vermögensgegenständen	0,00	0	0	0	0	0	0	0
16	**Auszahlungen aus Investitionstätigkeit (Summe aus Nummern 10 bis 15)**	**0,00**	**0**	**0**	**0**	**0**	**0**	**0**	**0**
17	**Anteiliger veranschlagter Finanzierungsmittelüberschuss/-bedarf aus Investitionstätigkeit (Saldo aus Nummern 9 und 16)**	**0,00**	**0**	**0**	**0**	**0**	**0**	**0**	**0**
18	**Anteiliger veranschlagter Finanzierungsmittelüberschuss/-bedarf (Saldo aus Nummern 3 und 17)**	**-4.020,43**	**-400**	**100**	**0**	**100**	**0**	**100**	**100**

Gemeinde Hohberg **2026**

Teilhaushalt 6 Finanzen, Liegenschaften, Versorgung

Rechnungsamtsleitung
Herr Kaiser

Produktbereich	**53**	Ver- und Entsorgung
Produktgruppe	**5320**	Gasversorgung

Produktgruppenbeschreibung

Teilergebnishaushalt einschließlich Finanzplanung

Nr.		Ergebnis 2024 EUR	Ansatz 2025 EUR	Ansatz 2026 EUR	Planung 2027 EUR	Planung 2028 EUR	Planung 2029 EUR
		1	2	3	4	5	6
1	Steuern und ähnliche Abgaben	0,00	0	0	0	0	0
2	Zuweisungen und Zuwendungen, Umlagen	0,00	0	0	0	0	0
3	Aufgelöste Investitionszuwendungen und -beiträge	0,00	0	0	0	0	0
4	Sonstige Transfererträge	0,00	0	0	0	0	0
5	Entgelte für öffentliche Leistungen oder Einrichtungen	0,00	0	0	0	0	0
6	Sonstige privatrechtliche Leistungsentgelte	0,00	0	0	0	0	0
7	Kostenerstattungen und Kostenumlagen	0,00	0	0	0	0	0
8	Zinsen und ähnliche Erträge	0,00	0	0	0	0	0
9	Aktivierte Eigenleistungen und Bestandsveränderungen	0,00	0	0	0	0	0
10	Sonstige ordentliche Erträge	3.342,47	4.000	3.000	3.000	3.000	3.000
11	**Anteilige ordentliche Erträge (Summe aus Nummern 1 bis 10)**	**3.342,47**	**4.000**	**3.000**	**3.000**	**3.000**	**3.000**
12	Personalaufwendungen	0,00	0	0	0	0	0
13	Versorgungsaufwendungen	0,00	0	0	0	0	0
14	Aufwendungen für Sach- und Dienstleistungen	0,00	0	0	0	0	0
15	Abschreibungen	0,00	0	0	0	0	0
16	Zinsen und ähnliche Aufwendungen	0,00	0	0	0	0	0
17	Transferaufwendungen	0,00	0	0	0	0	0
18	Sonstige ordentliche Aufwendungen	0,00	0	0	0	0	0
19	**Anteilige ordentliche Aufwendungen (Summe aus Nummern 12 bis 18)**	**0,00**	**0**	**0**	**0**	**0**	**0**
20	**Anteiliges veranschlagtes ordentliches Ergebnis (Saldo aus Nummern 11 und 19)**	**3.342,47**	**4.000**	**3.000**	**3.000**	**3.000**	**3.000**
21	Erträge aus internen Leistungen	0,00	0	0	0	0	0
22	Aufwendungen aus internen Leistungen	0,00	0	0	0	0	0
23	kalkulatorische Kosten	0,00	0	0	0	0	0
24	**Veranschlagtes kalkulatorisches Ergebnis (Saldo aus Nummern 21 bis 23)**	**0,00**	**0**	**0**	**0**	**0**	**0**
25	**Veranschlagter Nettoressourcenbedarf/-überschuss (Summe aus Nummern 20 und 24)**	**3.342,47**	**4.000**	**3.000**	**3.000**	**3.000**	**3.000**

Gemeinde Hohberg **2026**

Teilhaushalt 6 Finanzen, Liegenschaften, Versorgung

Rechnungsamtsleitung
Herr Kaiser

Produktbereich **53** Ver- und Entsorgung
Produktgruppe **5320** Gasversorgung

Teilfinanzhaushalt einschließlich Finanzplanung

Nr.		Ergebnis 2024 EUR	Ansatz 2025 EUR	Ansatz 2026 EUR	Verpflichtungsermächtigungen 2026 EUR	Planung 2027 EUR	Verpflichtungsermächtigungen 2019 EUR	Planung 2028 EUR	Planung 2029 EUR
		1	2	3	4	5	6	7	8
1	**Summe der Einzahlungen aus laufender Verwaltungstätigkeit (ohne außerordentliche zahlungswirksame Erträge aus Vermögensveräußerung)**	**3.520,97**	**4.000**	**3.000**	**0**	**3.000**	**0**	**3.000**	**3.000**
2	**Summe der Auszahlungen aus laufender Verwaltungstätigkeit**	**0,00**	**0**	**0**	**0**	**0**	**0**	**0**	**0**
3	**Anteiliger Zahlungsmittelüberschuss/-bedarf des Ergebnishaushalts (Saldo aus Nummern 1 und 2)**	**3.520,97**	**4.000**	**3.000**	**0**	**3.000**	**0**	**3.000**	**3.000**
4	Einzahlungen aus Investitionszuwendungen	0,00	0	0	0	0	0	0	0
5	Einzahlungen aus Investitionsbeiträgen und ähnlichen Entgelten für Investitionstätigkeit	0,00	0	0	0	0	0	0	0
6	Einzahlungen aus der Veräußerung von Sachvermögen	0,00	0	0	0	0	0	0	0
7	Einzahlungen aus der Veräußerung von Finanzvermögen	0,00	0	0	0	0	0	0	0
8	Einzahlungen für sonstige Investitionstätigkeit	0,00	0	0	0	0	0	0	0
9	**Einzahlungen aus Investitionstätigkeit (Summe aus Nummern 4 bis 8)**	**0,00**	**0**	**0**	**0**	**0**	**0**	**0**	**0**
10	Auszahlungen für den Erwerb von Grundstücken und Gebäuden	0,00	0	0	0	0	0	0	0
11	Auszahlungen für Baumaßnahmen	0,00	0	0	0	0	0	0	0
12	Auszahlungen für den Erwerb von beweglichem Sachvermögen	0,00	0	0	0	0	0	0	0
13	Auszahlungen für den Erwerb von Finanzvermögen	0,00	0	0	0	0	0	0	0
14	Auszahlungen für Investitionsförderungsmaßnahmen	0,00	0	0	0	0	0	0	0
15	Auszahlungen für den Erwerb von immateriellen Vermögensgegenständen	0,00	0	0	0	0	0	0	0
16	**Auszahlungen aus Investitionstätigkeit (Summe aus Nummern 10 bis 15)**	**0,00**	**0**	**0**	**0**	**0**	**0**	**0**	**0**
17	**Anteiliger veranschlagter Finanzierungsmittelüberschuss/-bedarf aus Investitionstätigkeit (Saldo aus Nummern 9 und 16)**	**0,00**	**0**	**0**	**0**	**0**	**0**	**0**	**0**
18	**Anteiliger veranschlagter Finanzierungsmittelüberschuss/-bedarf (Saldo aus Nummern 3 und 17)**	**3.520,97**	**4.000**	**3.000**	**0**	**3.000**	**0**	**3.000**	**3.000**

Gemeinde Hohberg **2026**

Teilhaushalt 6 Finanzen, Liegenschaften, Versorgung

Rechnungsamtsleitung
Herr Kaiser

Produktbereich **53** Ver- und Entsorgung
Unterprodukt **53200100** Bereitstellung und Lieferung von Erdgas

Teilergebnishaushalt einschließlich Finanzplanung

Nr.		Ergebnis 2024 EUR	Ansatz 2025 EUR	Ansatz 2026 EUR	Planung 2027 EUR	Planung 2028 EUR	Planung 2029 EUR
		1	2	3	4	5	6
1	Steuern und ähnliche Abgaben	0,00	0	0	0	0	0
2	Zuweisungen und Zuwendungen, Umlagen	0,00	0	0	0	0	0
3	Aufgelöste Investitionszuwendungen und -beiträge	0,00	0	0	0	0	0
4	Sonstige Transfererträge	0,00	0	0	0	0	0
5	Entgelte für öffentliche Leistungen oder Einrichtungen	0,00	0	0	0	0	0
6	Sonstige privatrechtliche Leistungsentgelte	0,00	0	0	0	0	0
7	Kostenerstattungen und Kostenumlagen	0,00	0	0	0	0	0
8	Zinsen und ähnliche Erträge	0,00	0	0	0	0	0
9	Aktivierte Eigenleistungen und Bestandsveränderungen	0,00	0	0	0	0	0
10	Sonstige ordentliche Erträge	3.342,47	4.000	3.000	3.000	3.000	3.000
	53200100.35110000 Konzessionsabgaben	0,00	0	0	0	0	0
	53200100.35110100 Konzessionsabgabe nach Gasverbrauch Gemeindegebiet	2.328,28	2.800	2.000	2.000	2.100	2.100
	53200100.35110200 Konzessionsabgabe/ Kommunalrabatt nach Gasverbrauch kommunaler Abnahmestellen	1.014,19	1.200	1.000	1.000	900	900
	53200100.35831100 Erträge aus der Auflösung oder Herabsetzung von Einzelwertberichtigungen auf Forderungen	0,00	0	0	0	0	0
	53200100.35910000 Andere sonstige ordentliche Erträge	0,00	0	0	0	0	0
11	**Anteilige ordentliche Erträge (Summe aus Nummern 1 bis 10)**	**3.342,47**	**4.000**	**3.000**	**3.000**	**3.000**	**3.000**
12	Personalaufwendungen	0,00	0	0	0	0	0
13	Versorgungsaufwendungen	0,00	0	0	0	0	0
14	Aufwendungen für Sach- und Dienstleistungen	0,00	0	0	0	0	0
15	Abschreibungen	0,00	0	0	0	0	0
	53200100.47220000 Abschreibungen auf Forderungen	0,00	0	0	0	0	0
	53200100.47222000 Abschreibungen auf Forderungen wegen Einzelwertberichtigung	0,00	0	0	0	0	0
16	Zinsen und ähnliche Aufwendungen	0,00	0	0	0	0	0
17	Transferaufwendungen	0,00	0	0	0	0	0
18	Sonstige ordentliche Aufwendungen	0,00	0	0	0	0	0
19	**Anteilige ordentliche Aufwendungen (Summe aus Nummern 12 bis 18)**	**0,00**	**0**	**0**	**0**	**0**	**0**
20	**Anteiliges veranschlagtes ordentliches Ergebnis (Saldo aus Nummern 11 und 19)**	**3.342,47**	**4.000**	**3.000**	**3.000**	**3.000**	**3.000**
21	Erträge aus internen Leistungen	0,00	0	0	0	0	0
	53200100.38110000 Erträge aus internen Leistungsbeziehungen	0,00	0	0	0	0	0
22	Aufwendungen aus internen Leistungen	0,00	0	0	0	0	0
	53200100.48110000 Aufwendungen aus internen Leistungsbeziehungen	0,00	0	0	0	0	0
23	kalkulatorische Kosten	0,00	0	0	0	0	0
24	**Veranschlagtes kalkulatorisches Ergebnis (Saldo aus Nummern 21 bis 23)**	**0,00**	**0**	**0**	**0**	**0**	**0**
25	**Veranschlagter Nettoressourcenbedarf/-überschuss (Summe aus Nummern 20 und 24)**	**3.342,47**	**4.000**	**3.000**	**3.000**	**3.000**	**3.000**

Gemeinde Hohberg **2026**

Teilhaushalt 6 Finanzen, Liegenschaften, Versorgung

Rechnungsamtsleitung
Herr Kaiser

Produktbereich **53** Ver- und Entsorgung
Unterprodukt **53200100** Bereitstellung und Lieferung von Erdgas

Teilfinanzhaushalt einschließlich Finanzplanung

Nr.		Ergebnis 2024 EUR	Ansatz 2025 EUR	Ansatz 2026 EUR	Verpflichtungsermächtigungen 2026 EUR	Planung 2027 EUR	Verpflichtungsermächtigungen 2019 EUR	Planung 2028 EUR	Planung 2029 EUR
		1	2	3	4	5	6	7	8
1	**Summe der Einzahlungen aus laufender Verwaltungstätigkeit (ohne außerordentliche zahlungswirksame Erträge aus Vermögensveräußerung)**	**3.520,97**	**4.000**	**3.000**	**0**	**3.000**	**0**	**3.000**	**3.000**
2	**Summe der Auszahlungen aus laufender Verwaltungstätigkeit**	**0,00**	**0**	**0**	**0**	**0**	**0**	**0**	**0**
3	**Anteiliger Zahlungsmittelüberschuss/-bedarf des Ergebnishaushalts (Saldo aus Nummern 1 und 2)**	**3.520,97**	**4.000**	**3.000**	**0**	**3.000**	**0**	**3.000**	**3.000**
4	Einzahlungen aus Investitionszuwendungen	0,00	0	0	0	0	0	0	0
	53200100.68100000 Investitionszuweisungen vom Bund	0,00	0	0	0	0	0	0	0
	53200100.68170000 Investitionszuweisungen von privaten Unternehmen	0,00	0	0	0	0	0	0	0
5	Einzahlungen aus Investitionsbeiträgen und ähnlichen Entgelten für Investitionstätigkeit	0,00	0	0	0	0	0	0	0
6	Einzahlungen aus der Veräußerung von Sachvermögen	0,00	0	0	0	0	0	0	0
7	Einzahlungen aus der Veräußerung von Finanzvermögen	0,00	0	0	0	0	0	0	0
8	Einzahlungen für sonstige Investitionstätigkeit	0,00	0	0	0	0	0	0	0
9	**Einzahlungen aus Investitionstätigkeit (Summe aus Nummern 4 bis 8)**	**0,00**	**0**	**0**	**0**	**0**	**0**	**0**	**0**
10	Auszahlungen für den Erwerb von Grundstücken und Gebäuden	0,00	0	0	0	0	0	0	0
11	Auszahlungen für Baumaßnahmen	0,00	0	0	0	0	0	0	0
12	Auszahlungen für den Erwerb von beweglichem Sachvermögen	0,00	0	0	0	0	0	0	0
13	Auszahlungen für den Erwerb von Finanzvermögen	0,00	0	0	0	0	0	0	0
14	Auszahlungen für Investitionsförderungsmaßnahmen	0,00	0	0	0	0	0	0	0
	53200100.78100000 Zuweisungen und Zuschüsse für Investitionen an Bund	0,00	0	0	0	0	0	0	0
	53200100.78170000 Zuweisungen und Zuschüsse für Investitionen an private Unternehmen	0,00	0	0	0	0	0	0	0
15	Auszahlungen für den Erwerb von immateriellen Vermögensgegenständen	0,00	0	0	0	0	0	0	0
16	**Auszahlungen aus Investitionstätigkeit (Summe aus Nummern 10 bis 15)**	**0,00**	**0**	**0**	**0**	**0**	**0**	**0**	**0**
17	**Anteiliger veranschlagter Finanzierungsmittelüberschuss/-bedarf aus Investitionstätigkeit (Saldo aus Nummern 9 und 16)**	**0,00**	**0**	**0**	**0**	**0**	**0**	**0**	**0**
18	**Anteiliger veranschlagter Finanzierungsmittelüberschuss/-bedarf (Saldo aus Nummern 3 und 17)**	**3.520,97**	**4.000**	**3.000**	**0**	**3.000**	**0**	**3.000**	**3.000**

Gemeinde Hohberg **2026**

Teilhaushalt 6 Finanzen, Liegenschaften, Versorgung

Rechnungsamtsleitung
Herr Kaiser

Produktbereich **53** Ver- und Entsorgung
Produktgruppe **5330** Wasserversorgung

Teilergebnishaushalt einschließlich Finanzplanung

Nr.		Ergebnis 2024 EUR	Ansatz 2025 EUR	Ansatz 2026 EUR	Planung 2027 EUR	Planung 2028 EUR	Planung 2029 EUR
		1	2	3	4	5	6
1	Steuern und ähnliche Abgaben	0,00	0	0	0	0	0
2	Zuweisungen und Zuwendungen, Umlagen	0,00	0	0	0	0	0
3	Aufgelöste Investitionszuwendungen und -beiträge	0,00	0	0	0	0	0
4	Sonstige Transfererträge	0,00	0	0	0	0	0
5	Entgelte für öffentliche Leistungen oder Einrichtungen	0,00	0	0	0	0	0
6	Sonstige privatrechtliche Leistungsentgelte	0,00	0	0	0	0	0
7	Kostenerstattungen und Kostenumlagen	0,00	0	0	0	0	0
8	Zinsen und ähnliche Erträge	0,00	0	0	0	0	0
9	Aktivierte Eigenleistungen und Bestandsveränderungen	0,00	0	0	0	0	0
10	Sonstige ordentliche Erträge	0,00	130.000	130.000	130.000	130.000	130.000
11	**Anteilige ordentliche Erträge (Summe aus Nummern 1 bis 10)**	**0,00**	**130.000**	**130.000**	**130.000**	**130.000**	**130.000**
12	Personalaufwendungen	0,00	0	0	0	0	0
13	Versorgungsaufwendungen	0,00	0	0	0	0	0
14	Aufwendungen für Sach- und Dienstleistungen	0,00	0	0	0	0	0
15	Abschreibungen	0,00	0	0	0	0	0
16	Zinsen und ähnliche Aufwendungen	0,00	0	0	0	0	0
17	Transferaufwendungen	0,00	0	0	0	0	0
18	Sonstige ordentliche Aufwendungen	0,00	0	0	0	0	0
19	**Anteilige ordentliche Aufwendungen (Summe aus Nummern 12 bis 18)**	**0,00**	**0**	**0**	**0**	**0**	**0**
20	**Anteiliges veranschlagtes ordentliches Ergebnis (Saldo aus Nummern 11 und 19)**	**0,00**	**130.000**	**130.000**	**130.000**	**130.000**	**130.000**
21	Erträge aus internen Leistungen	0,00	0	0	0	0	0
22	Aufwendungen aus internen Leistungen	0,00	0	0	0	0	0
23	kalkulatorische Kosten	0,00	0	0	0	0	0
24	**Veranschlagtes kalkulatorisches Ergebnis (Saldo aus Nummern 21 bis 23)**	**0,00**	**0**	**0**	**0**	**0**	**0**
25	**Veranschlagter Nettoressourcenbedarf/-überschuss (Summe aus Nummern 20 und 24)**	**0,00**	**130.000**	**130.000**	**130.000**	**130.000**	**130.000**

Gemeinde Hohberg **2026**

Teilhaushalt 6 Finanzen, Liegenschaften, Versorgung

Rechnungsamtsleitung
Herr Kaiser

Produktbereich **53** Ver- und Entsorgung
Produktgruppe **5330** Wasserversorgung

Teilfinanzhaushalt einschließlich Finanzplanung

Nr.		Ergebnis 2024 EUR	Ansatz 2025 EUR	Ansatz 2026 EUR	Verpflichtungsermächtigungen 2026 EUR	Planung 2027 EUR	Verpflichtungsermächtigungen 2019 EUR	Planung 2028 EUR	Planung 2029 EUR
		1	2	3	4	5	6	7	8
1	**Summe der Einzahlungen aus laufender Verwaltungstätigkeit (ohne außerordentliche zahlungswirksame Erträge aus Vermögensveräußerung)**	**0,00**	**130.000**	**130.000**	**0**	**130.000**	**0**	**130.000**	**130.000**
2	**Summe der Auszahlungen aus laufender Verwaltungstätigkeit**	**0,00**	**0**	**0**	**0**	**0**	**0**	**0**	**0**
3	**Anteiliger Zahlungsmittelüberschuss/-bedarf des Ergebnishaushalts (Saldo aus Nummern 1 und 2)**	**0,00**	**130.000**	**130.000**	**0**	**130.000**	**0**	**130.000**	**130.000**
4	Einzahlungen aus Investitionszuwendungen	0,00	0	0	0	0	0	0	0
5	Einzahlungen aus Investitionsbeiträgen und ähnlichen Entgelten für Investitionstätigkeit	0,00	0	0	0	0	0	0	0
6	Einzahlungen aus der Veräußerung von Sachvermögen	0,00	0	0	0	0	0	0	0
7	Einzahlungen aus der Veräußerung von Finanzvermögen	0,00	0	0	0	0	0	0	0
8	Einzahlungen für sonstige Investitionstätigkeit	0,00	0	0	0	0	0	0	0
9	**Einzahlungen aus Investitionstätigkeit (Summe aus Nummern 4 bis 8)**	**0,00**	**0**	**0**	**0**	**0**	**0**	**0**	**0**
10	Auszahlungen für den Erwerb von Grundstücken und Gebäuden	0,00	0	0	0	0	0	0	0
11	Auszahlungen für Baumaßnahmen	0,00	0	0	0	0	0	0	0
12	Auszahlungen für den Erwerb von beweglichem Sachvermögen	0,00	0	0	0	0	0	0	0
13	Auszahlungen für den Erwerb von Finanzvermögen	0,00	0	0	0	0	0	0	0
14	Auszahlungen für Investitionsförderungsmaßnahmen	0,00	0	0	0	0	0	0	0
15	Auszahlungen für den Erwerb von immateriellen Vermögensgegenständen	0,00	0	0	0	0	0	0	0
16	**Auszahlungen aus Investitionstätigkeit (Summe aus Nummern 10 bis 15)**	**0,00**	**0**	**0**	**0**	**0**	**0**	**0**	**0**
17	**Anteiliger veranschlagter Finanzierungsmittelüberschuss/-bedarf aus Investitionstätigkeit (Saldo aus Nummern 9 und 16)**	**0,00**	**0**	**0**	**0**	**0**	**0**	**0**	**0**
18	**Anteiliger veranschlagter Finanzierungsmittelüberschuss/-bedarf (Saldo aus Nummern 3 und 17)**	**0,00**	**130.000**	**130.000**	**0**	**130.000**	**0**	**130.000**	**130.000**

Gemeinde Hohberg **2026**

Teilhaushalt 6 Finanzen, Liegenschaften, Versorgung

Rechnungsamtsleitung
Herr Kaiser

Produktbereich **53** Ver- und Entsorgung
Unterprodukt **53300000** Wasserversorgung

Teilergebnishaushalt einschließlich Finanzplanung

Nr.		Ergebnis 2024 EUR	Ansatz 2025 EUR	Ansatz 2026 EUR	Planung 2027 EUR	Planung 2028 EUR	Planung 2029 EUR
		1	2	3	4	5	6
1	Steuern und ähnliche Abgaben	0,00	0	0	0	0	0
2	Zuweisungen und Zuwendungen, Umlagen	0,00	0	0	0	0	0
3	Aufgelöste Investitionszuwendungen und -beiträge	0,00	0	0	0	0	0
4	Sonstige Transfererträge	0,00	0	0	0	0	0
5	Entgelte für öffentliche Leistungen oder Einrichtungen	0,00	0	0	0	0	0
6	Sonstige privatrechtliche Leistungsentgelte	0,00	0	0	0	0	0
7	Kostenerstattungen und Kostenumlagen	0,00	0	0	0	0	0
8	Zinsen und ähnliche Erträge	0,00	0	0	0	0	0
9	Aktivierte Eigenleistungen und Bestandsveränderungen	0,00	0	0	0	0	0
10	Sonstige ordentliche Erträge	0,00	130.000	130.000	130.000	130.000	130.000
	53300000.35110000 Konzessionsabgaben Erläuterungen: Konzessionsausgabe aus Mandant 02 Eigenbetrieb "Wasserversorgung Hohberg"	0,00	130.000	130.000	130.000	130.000	130.000
11	**Anteilige ordentliche Erträge (Summe aus Nummern 1 bis 10)**	**0,00**	**130.000**	**130.000**	**130.000**	**130.000**	**130.000**
12	Personalaufwendungen	0,00	0	0	0	0	0
13	Versorgungsaufwendungen	0,00	0	0	0	0	0
14	Aufwendungen für Sach- und Dienstleistungen	0,00	0	0	0	0	0
15	Abschreibungen	0,00	0	0	0	0	0
16	Zinsen und ähnliche Aufwendungen	0,00	0	0	0	0	0
17	Transferaufwendungen	0,00	0	0	0	0	0
18	Sonstige ordentliche Aufwendungen	0,00	0	0	0	0	0
19	**Anteilige ordentliche Aufwendungen (Summe aus Nummern 12 bis 18)**	**0,00**	**0**	**0**	**0**	**0**	**0**
20	**Anteiliges veranschlagtes ordentliches Ergebnis (Saldo aus Nummern 11 und 19)**	**0,00**	**130.000**	**130.000**	**130.000**	**130.000**	**130.000**
21	Erträge aus internen Leistungen	0,00	0	0	0	0	0
22	Aufwendungen aus internen Leistungen	0,00	0	0	0	0	0
23	kalkulatorische Kosten	0,00	0	0	0	0	0
24	**Veranschlagtes kalkulatorisches Ergebnis (Saldo aus Nummern 21 bis 23)**	**0,00**	**0**	**0**	**0**	**0**	**0**
25	**Veranschlagter Nettoressourcenbedarf/-überschuss (Summe aus Nummern 20 und 24)**	**0,00**	**130.000**	**130.000**	**130.000**	**130.000**	**130.000**

Gemeinde Hohberg **2026**

Teilhaushalt 6 Finanzen, Liegenschaften, Versorgung

Rechnungsamtsleitung
Herr Kaiser

Produktbereich	**53**	Ver- und Entsorgung
Unterprodukt	**53300000**	Wasserversorgung

Teilfinanzhaushalt einschließlich Finanzplanung

Nr.		Ergebnis 2024 EUR	Ansatz 2025 EUR	Ansatz 2026 EUR	Verpflichtungsermächtigungen 2026 EUR	Planung 2027 EUR	Verpflichtungsermächtigungen 2019 EUR	Planung 2028 EUR	Planung 2029 EUR
		1	2	3	4	5	6	7	8
1	**Summe der Einzahlungen aus laufender Verwaltungstätigkeit (ohne außerordentliche zahlungswirksame Erträge aus Vermögensveräußerung)**	**0,00**	**130.000**	**130.000**	**0**	**130.000**	**0**	**130.000**	**130.000**
2	**Summe der Auszahlungen aus laufender Verwaltungstätigkeit**	**0,00**	**0**	**0**	**0**	**0**	**0**	**0**	**0**
3	**Anteiliger Zahlungsmittelüberschuss/-bedarf des Ergebnishaushalts (Saldo aus Nummern 1 und 2)**	**0,00**	**130.000**	**130.000**	**0**	**130.000**	**0**	**130.000**	**130.000**
4	Einzahlungen aus Investitionszuwendungen	0,00	0	0	0	0	0	0	0
5	Einzahlungen aus Investitionsbeiträgen und ähnlichen Entgelten für Investitionstätigkeit	0,00	0	0	0	0	0	0	0
6	Einzahlungen aus der Veräußerung von Sachvermögen	0,00	0	0	0	0	0	0	0
7	Einzahlungen aus der Veräußerung von Finanzvermögen	0,00	0	0	0	0	0	0	0
8	Einzahlungen für sonstige Investitionstätigkeit	0,00	0	0	0	0	0	0	0
9	**Einzahlungen aus Investitionstätigkeit (Summe aus Nummern 4 bis 8)**	**0,00**	**0**	**0**	**0**	**0**	**0**	**0**	**0**
10	Auszahlungen für den Erwerb von Grundstücken und Gebäuden	0,00	0	0	0	0	0	0	0
11	Auszahlungen für Baumaßnahmen	0,00	0	0	0	0	0	0	0
12	Auszahlungen für den Erwerb von beweglichem Sachvermögen	0,00	0	0	0	0	0	0	0
13	Auszahlungen für den Erwerb von Finanzvermögen	0,00	0	0	0	0	0	0	0
14	Auszahlungen für Investitionsförderungsmaßnahmen	0,00	0	0	0	0	0	0	0
15	Auszahlungen für den Erwerb von immateriellen Vermögensgegenständen	0,00	0	0	0	0	0	0	0
16	**Auszahlungen aus Investitionstätigkeit (Summe aus Nummern 10 bis 15)**	**0,00**	**0**	**0**	**0**	**0**	**0**	**0**	**0**
17	**Anteiliger veranschlagter Finanzierungsmittelüberschuss/-bedarf aus Investitionstätigkeit (Saldo aus Nummern 9 und 16)**	**0,00**	**0**	**0**	**0**	**0**	**0**	**0**	**0**
18	**Anteiliger veranschlagter Finanzierungsmittelüberschuss/-bedarf (Saldo aus Nummern 3 und 17)**	**0,00**	**130.000**	**130.000**	**0**	**130.000**	**0**	**130.000**	**130.000**

Gemeinde Hohberg **2026**

Teilhaushalt 6 Finanzen, Liegenschaften, Versorgung

Rechnungsamtsleitung
Herr Kaiser

Produktbereich	**55**	Natur- und Landschaftspflege, Friedhofswesen
Produktgruppe	**5550**	Forstwirtschaft

Produktgruppenbeschreibung

Teilergebnishaushalt einschließlich Finanzplanung

Nr.		Ergebnis 2024 EUR	Ansatz 2025 EUR	Ansatz 2026 EUR	Planung 2027 EUR	Planung 2028 EUR	Planung 2029 EUR
		1	2	3	4	5	6
1	Steuern und ähnliche Abgaben	0,00	0	0	0	0	0
2	Zuweisungen und Zuwendungen, Umlagen	4.094,60	10.000	2.000	2.000	2.000	2.000
3	Aufgelöste Investitionszuwendungen und -beiträge	0,00	0	0	0	0	0
4	Sonstige Transfererträge	0,00	0	0	0	0	0
5	Entgelte für öffentliche Leistungen oder Einrichtungen	0,00	0	0	0	0	0
6	Sonstige privatrechtliche Leistungsentgelte	223.823,77	217.450	197.445	207.445	212.445	212.445
7	Kostenerstattungen und Kostenumlagen	13.605,00	13.600	13.600	13.600	13.600	13.600
8	Zinsen und ähnliche Erträge	0,00	0	0	0	0	0
9	Aktivierte Eigenleistungen und Bestandsveränderungen	0,00	0	0	0	0	0
10	Sonstige ordentliche Erträge	0,00	51.000	40.000	0	0	0
11	**Anteilige ordentliche Erträge (Summe aus Nummern 1 bis 10)**	**241.523,37**	**292.050**	**253.045**	**223.045**	**228.045**	**228.045**
12	Personalaufwendungen	299.704,49	280.360	279.896	240.039	240.039	242.175
13	Versorgungsaufwendungen	0,00	0	0	0	0	0
14	Aufwendungen für Sach- und Dienstleistungen	95.042,31	86.610	94.760	97.460	101.460	103.460
15	Abschreibungen	0,00	6.860	7.030	7.030	7.030	7.030
16	Zinsen und ähnliche Aufwendungen	0,00	0	0	0	0	0
17	Transferaufwendungen	0,00	0	0	0	0	0
18	Sonstige ordentliche Aufwendungen	12.302,98	16.875	16.800	16.800	16.800	16.800
19	**Anteilige ordentliche Aufwendungen (Summe aus Nummern 12 bis 18)**	**407.049,78**	**390.705**	**398.486**	**361.329**	**365.329**	**369.465**
20	**Anteiliges veranschlagtes ordentliches Ergebnis (Saldo aus Nummern 11 und 19)**	**-165.526,41**	**-98.655**	**-145.441**	**-138.284**	**-137.284**	**-141.420**
21	Erträge aus internen Leistungen	0,00	0	0	0	0	0
22	Aufwendungen aus internen Leistungen	0,00	71.140	71.140	71.140	71.140	71.140
23	kalkulatorische Kosten	0,00	0	0	0	0	0
24	**Veranschlagtes kalkulatorisches Ergebnis (Saldo aus Nummern 21 bis 23)**	**0,00**	**-71.140**	**-71.140**	**-71.140**	**-71.140**	**-71.140**
25	**Veranschlagter Nettoressourcenbedarf/-überschuss (Summe aus Nummern 20 und 24)**	**-165.526,41**	**-169.795**	**-216.581**	**-209.424**	**-208.424**	**-212.560**

Gemeinde Hohberg **2026**

Teilhaushalt 6 Finanzen, Liegenschaften, Versorgung

Rechnungsamtsleitung
Herr Kaiser

Produktbereich	**55**	Natur- und Landschaftspflege, Friedhofswesen
Produktgruppe	**5550**	Forstwirtschaft

Teilfinanzhaushalt einschließlich Finanzplanung

Nr.		Ergebnis 2024 EUR	Ansatz 2025 EUR	Ansatz 2026 EUR	Verpflichtungsermächtigungen 2026 EUR	Planung 2027 EUR	Verpflichtungsermächtigungen 2019 EUR	Planung 2028 EUR	Planung 2029 EUR
		1	2	3	4	5	6	7	8
1	**Summe der Einzahlungen aus laufender Verwaltungstätigkeit (ohne außerordentliche zahlungswirksame Erträge aus Vermögensveräußerung)**	**234.707,73**	**241.050**	**213.045**	**0**	**223.045**	**0**	**228.045**	**228.045**
2	**Summe der Auszahlungen aus laufender Verwaltungstätigkeit**	**380.202,67**	**383.845**	**391.456**	**0**	**354.299**	**0**	**358.299**	**362.435**
3	**Anteiliger Zahlungsmittelüberschuss/-bedarf des Ergebnishaushalts (Saldo aus Nummern 1 und 2)**	**-145.494,94**	**-142.795**	**-178.411**	**0**	**-131.254**	**0**	**-130.254**	**-134.390**
4	Einzahlungen aus Investitionszuwendungen	0,00	0	0	0	0	0	0	0
5	Einzahlungen aus Investitionsbeiträgen und ähnlichen Entgelten für Investitionstätigkeit	0,00	0	0	0	0	0	0	0
6	Einzahlungen aus der Veräußerung von Sachvermögen	16.111,26	0	0	0	0	0	0	0
7	Einzahlungen aus der Veräußerung von Finanzvermögen	0,00	0	0	0	0	0	0	0
8	Einzahlungen für sonstige Investitionstätigkeit	0,00	0	0	0	0	0	0	0
9	**Einzahlungen aus Investitionstätigkeit (Summe aus Nummern 4 bis 8)**	**16.111,26**	**0**	**0**	**0**	**0**	**0**	**0**	**0**
10	Auszahlungen für den Erwerb von Grundstücken und Gebäuden	17.118,43	0	0	0	0	0	0	0
11	Auszahlungen für Baumaßnahmen	0,00	0	0	0	0	0	0	0
12	Auszahlungen für den Erwerb von beweglichem Sachvermögen	1.993,61	8.000	2.000	0	2.000	0	2.000	2.000
13	Auszahlungen für den Erwerb von Finanzvermögen	0,00	0	0	0	0	0	0	0
14	Auszahlungen für Investitionsförderungsmaßnahmen	0,00	0	0	0	0	0	0	0
15	Auszahlungen für den Erwerb von immateriellen Vermögensgegenständen	0,00	0	0	0	0	0	0	0
16	**Auszahlungen aus Investitionstätigkeit (Summe aus Nummern 10 bis 15)**	**19.112,04**	**8.000**	**2.000**	**0**	**2.000**	**0**	**2.000**	**2.000**
17	**Anteiliger veranschlagter Finanzierungsmittelüberschuss/-bedarf aus Investitionstätigkeit (Saldo aus Nummern 9 und 16)**	**-3.000,78**	**-8.000**	**-2.000**	**0**	**-2.000**	**0**	**-2.000**	**-2.000**
18	**Anteiliger veranschlagter Finanzierungsmittelüberschuss/-bedarf (Saldo aus Nummern 3 und 17)**	**-148.495,72**	**-150.795**	**-180.411**	**0**	**-133.254**	**0**	**-132.254**	**-136.390**

Gemeinde Hohberg **2026**

Teilhaushalt 6 Finanzen, Liegenschaften, Versorgung

Rechnungsamtsleitung
Herr Kaiser

Produktbereich **55** Natur- und Landschaftspflege, Friedhofswesen
Unterprodukt **55500100** Holzproduktion

Teilergebnishaushalt einschließlich Finanzplanung

Nr.		Ergebnis 2024 EUR	Ansatz 2025 EUR	Ansatz 2026 EUR	Planung 2027 EUR	Planung 2028 EUR	Planung 2029 EUR
		1	2	3	4	5	6
1	Steuern und ähnliche Abgaben	0,00	0	0	0	0	0
2	Zuweisungen und Zuwendungen, Umlagen	4.094,60	10.000	2.000	2.000	2.000	2.000
	55500100.31400000 Zuweisungen und Zuschüsse für laufende Zwecke vom Bund	0,00	0	0	0	0	0
	55500100.31410000 Zuweisungen und Zuschüsse für laufende Zwecke vom Land						
	Erläuterungen:						
	Aufwuchsentschädigung für Kultursicherung						
	Aufarbeitung Kalamitätsholz (Schad-/Käfer-/Sturmholz)	4.094,60	10.000	2.000	2.000	2.000	2.000
	55500100.31410100 Zuweisungen und Zuschüsse für laufende Zwecke vom Land	0,00	0	0	0	0	0
	55500100.31480000 Zuweisungen und Zuschüsse für laufende Zwecke von übrigen Bereichen	0,00	0	0	0	0	0
3	Aufgelöste Investitionszuwendungen und -beiträge	0,00	0	0	0	0	0
4	Sonstige Transfererträge	0,00	0	0	0	0	0
5	Entgelte für öffentliche Leistungen oder Einrichtungen	0,00	0	0	0	0	0
6	Sonstige privatrechtliche Leistungsentgelte	212.569,05	205.000	185.000	195.000	200.000	200.000
	55500100.34110000 Mieten und Pachten						
	Erläuterungen:						
	Nutzungsentgelt Erdaushubdeponie mit 3,00 €/m³ angeliefertem Erdaushub	40.783,00	45.000	40.000	40.000	40.000	40.000
	55500100.34210000 Erträge aus Verkauf mit 0 % USt. Innergemeinschaftl. Verkauf	0,00	0	0	0	0	0
	55500100.34210005 Erträge aus Verkauf mit 5 % Umsatzsteuer	0,00	0	0	0	0	0
	55500100.34210007 Erträge aus Verkauf mit 7 % USt.						
	Erläuterungen:						
	Brennholz lang (v.a. Versteigerungen)						
	Schmuckreisig	67.089,75	40.000	35.000	35.000	40.000	40.000
	55500100.34210016 Erträge aus Verkauf mit 16 % Umsatzsteuer	0,00	0	0	0	0	0
	55500100.34210019 Erträge aus Verkauf mit 19 % USt.						
	Erläuterungen:						
	Stammholz	103.695,47	120.000	110.000	120.000	120.000	120.000
	55500100.34610000 Sonstige privatrechtliche Leistungsentgelte	0,00	0	0	0	0	0
	55500100.34610116 Sonstige privatrechtliche Leistungsentgelte mit 16 % Umsatzsteuer	0,00	0	0	0	0	0
	55500100.34610119 Sonstige privatrechtliche Leistungsentgelte mit 19 % Umsatzsteuer	1.000,83	0	0	0	0	0
7	Kostenerstattungen und Kostenumlagen	13.605,00	13.600	13.600	13.600	13.600	13.600
	55500100.34810000 Erträge aus Kostenerstattungen , Kostenumlagen vom Land						
	Erläuterungen:						
	Mehrbelastungsausgleich für Beförsterung						
	Variabler Flächenausgleich 453,5 ha x 20 €/ha = 9.070 €						
	Pauschale für Betriebsfläche = 4.535 €	13.605,00	13.600	13.600	13.600	13.600	13.600
	55500100.34850000 Erträge aus Kostenerstattungen , Kostenumlagen von verbundenen Unternehmen, Beteiligungen und Sondervermögen	0,00	0	0	0	0	0
8	Zinsen und ähnliche Erträge	0,00	0	0	0	0	0
9	Aktivierte Eigenleistungen und Bestandsveränderungen	0,00	0	0	0	0	0
10	Sonstige ordentliche Erträge	0,00	51.000	40.000	0	0	0
	55500100.35110000 Konzessionsabgaben	0,00	0	0	0	0	0
	55500100.35810000 Erträge aus Zuschreibungen	0,00	0	0	0	0	0

Gemeinde Hohberg **2026**

Teilhaushalt 6 Finanzen, Liegenschaften, Versorgung

Rechnungsamtsleitung
Herr Kaiser

Produktbereich **55** Natur- und Landschaftspflege, Friedhofswesen
Unterprodukt **55500100** Holzproduktion

Nr.			Ergebnis 2024 EUR	Ansatz 2025 EUR	Ansatz 2026 EUR	Planung 2027 EUR	Planung 2028 EUR	Planung 2029 EUR
			1	2	3	4	5	6
	55500100.35820000	Erträge aus der Auflösung oder Herabsetzung von Rückstellungen Erläuterungen: Auflösung Rückstellungen für Alterteilzeit und ähnliche Maßnahmen im Blockmodell Arbeitsphase 01.03.2022 - 30.06.2024 (Bildung der Rückstellung aus Lohneinbehalt und Aufstockung) Ruhephase 01.07.2024 - 31.10.2026 (Auflösung der Rückstellung als Gegenposition zu den fälligen Ruhephasenpersonalaufwendungen)	0,00	51.000	40.000	0	0	0
	55500100.35831100	Erträge aus der Auflösung oder Herabsetzung von Einzelwertberichtigungen auf Forderungen	0,00	0	0	0	0	0
	55500100.35910000	Andere sonstige ordentliche Erträge	0,00	0	0	0	0	0
11	**Anteilige ordentliche Erträge (Summe aus Nummern 1 bis 10)**		**230.268,65**	**279.600**	**240.600**	**210.600**	**215.600**	**215.600**
12	Personalaufwendungen		270.913,93	270.470	269.441	229.277	229.277	231.095
	55500100.40120000	Dienstaufwendungen Arbeitnehmer	180.002,33	189.270	187.342	159.416	159.416	160.680
	55500100.40220000	Beiträge zu Versorgungskassen Arbeitnehmer	18.657,27	24.860	24.762	21.071	21.071	21.238
	55500100.40310000	Beiträge zur gesetzlichen Sozialversicherung Beamte	0,00	0	0	0	0	0
	55500100.40320000	Beiträge zur gesetzlichen Sozialversicherung Arbeitnehmer	47.254,33	56.340	57.337	48.790	48.790	49.177
	55500100.40410000	Beihilfen und Unterstützungsleistungen für Bedienstete	0,00	0	0	0	0	0
	55500100.40700000	Zuführung zu, bzw. Inanspruchnahme von, Rückstellungen für Altersteilzeit und andere Maßnahmen	0,00	0	0	0	0	0
	55500100.40710000	Zuführung zu, bzw. Inanspruchnahme von, Rückstellungen für Altersteilzeit und andere Maßnahmen	25.000,00	0	0	0	0	0
13	Versorgungsaufwendungen		0,00	0	0	0	0	0
14	Aufwendungen für Sach- und Dienstleistungen		93.080,04	82.250	92.400	94.100	98.100	100.100
	55500100.42120000	Unterhaltung des sonstigen unbeweglichen Vermögens Erläuterungen: Waldwegeunterhaltung	9.795,06	15.000	13.000	14.000	14.000	14.000
	55500100.42120016	Unterhaltung des sonstigen unbeweglichen Vermögens mit 16 % Vorsteuer	0,00	0	0	0	0	0
	55500100.42210000	Unterhaltung des beweglichen Vermögens	5.631,24	5.000	5.000	6.000	4.500	6.500
	55500100.42210016	Unterhaltung des beweglichen Vermögens mit 16 % Vorsteuer	0,00	0	0	0	0	0
	55500100.42220000	Erwerb von geringwertigen Vermögensgegenständen, sofern nicht in speziellerem Konto zu verbuchen	1.010,51	500	800	800	800	800
	55500100.42220016	Erwerb von geringwertigen Vermögensgegenständen mit 16 % Vorsteuer	0,00	0	0	0	0	0
	55500100.42400000	Bewirtschaftung der Grundstücke und baulichen Anlagen	0,00	0	0	0	0	0
	55500100.42410500	Aufwand für gebäudebezogene Versicherungen	0,00	0	0	0	0	0
	55500100.42410600	Aufwand für grundstücks-/ gebäudebezogene Steuern	1.629,88	2.000	1.300	1.300	1.300	1.300
	55500100.42410700	Sonstige Bewirtschaftung der Grundstücke und baulichen Anlagen	0,00	0	0	0	0	0
	55500100.42510000	Haltung von Fahrzeugen	5.482,03	5.000	3.000	3.000	3.000	3.000
	55500100.42510016	Haltung von Fahrzeugen mit 16 % Vorsteuer	0,00	0	0	0	0	0
	55500100.42510100	Haltung von Fahrzeugen ohne Umsatzsteuer	262,00	500	2.500	2.500	2.500	2.500
	55500100.42610000	Dienst- und Schutzkleidung, persönliche Ausrüstungsgegenstände	0,00	0	0	0	0	0

Gemeinde Hohberg **2026**

Teilhaushalt 6 Finanzen, Liegenschaften, Versorgung

Rechnungsamtsleitung
Herr Kaiser

Produktbereich **55** Natur- und Landschaftspflege, Friedhofswesen
Unterprodukt **55500100** Holzproduktion

Nr.			Ergebnis 2024 EUR	Ansatz 2025 EUR	Ansatz 2026 EUR	Planung 2027 EUR	Planung 2028 EUR	Planung 2029 EUR
			1	2	3	4	5	6
	55500100.42610100	Aus- und Fortbildung, Umschulung	280,84	100	800	500	500	500
	55500100.42610150	Aus- und Fortbildung, Umschulung ohne Steuer	0,00	250	250	250	250	250
	55500100.42610300	Dienst- und Schutzkleidung, persönliche Ausrüstungsgegenstände	2.029,76	3.000	3.000	3.000	3.500	3.500
	55500100.42710000	Besondere Verwaltungs- und Betriebsaufwendungen /19% MWST						
		Erläuterungen:						
		Entgelte Holzverkauf Waldservice Ortenau e.G. (WSO)	10,64	100	1.000	1.000	1.000	1.000
	55500100.42715501	Holzaufbereitung mit 10,7 % USt.	0,00	0	0	0	0	0
	55500100.42715502	Holzaufbereitung mit 5,5 % USt.	0,00	0	0	0	0	0
	55500100.42715503	Holzaufbereitung mit 19,0 % USt.	57.588,17	40.000	55.000	55.000	60.000	60.000
	55500100.42715504	Holzaufbereitung mit 7,0 % Vorsteuer	1.186,64	1.500	1.500	1.500	1.500	1.500
	55500100.42715505	Holzaufbereitung mit 0,0 %/ohne Vorsteuer	0,00	0	0	0	0	0
	55500100.42715509	Waldkulturkosten mit 7,0 % USt.	2.551,84	3.000	2.500	2.500	2.500	2.500
	55500100.42715510	Waldkulturkosten mit 0,0 % USt.	144,57	0	100	100	100	100
	55500100.42715511	Waldkulturkosten mit 10,7 % USt.	0,00	0	0	0	0	0
	55500100.42715512	Waldkulturkosten mit 19,0 % USt.	5.442,86	6.000	2.500	2.500	2.500	2.500
	55500100.42715513	Besondere Verwaltungs- und Betriebsaufwendungen	0,00	0	0	0	0	0
	55500100.42715520	Pflanzenschule mit 19,0 % USt.						
		Erläuterungen:						
		Pflanzenschutzmittel	0,00	100	150	150	150	150
	55500100.42715521	Pflanzenschule ohne USt.	34,00	100	0	0	0	0
	55500100.42715522	Pflanzschule mit 7,0 % USt.	0,00	100	0	0	0	0
15	Abschreibungen		0,00	6.860	7.030	7.030	7.030	7.030
	55500100.47110000	Abschreibungen auf immaterielle Vermögensgegenstände und	0,00	6.860	7.030	7.030	7.030	7.030
	55500100.47210000	Abschreibungen auf Finanzvermögen	0,00	0	0	0	0	0
	55500100.47220000	Abschreibungen auf Forderungen	0,00	0	0	0	0	0
	55500100.47222000	Abschreibungen auf Forderungen wegen Einzelwertberichtigung	0,00	0	0	0	0	0
16	Zinsen und ähnliche Aufwendungen		0,00	0	0	0	0	0
17	Transferaufwendungen		0,00	0	0	0	0	0
	55500100.43180000	Zuweisungen an übrige Bereiche	0,00	0	0	0	0	0
18	Sonstige ordentliche Aufwendungen		12.224,71	16.675	16.600	16.600	16.600	16.600
	55500100.44290000	Sonstige Aufwendungen für die Inanspruchnahme von Rechten und Diensten ohne / 0 % Vorsteuer	45,35	50	0	0	0	0
	55500100.44290019	Sonstige Aufwendungen für die Inanspruchnahme von Rechten und Diensten mit 19 % Vorsteuer	60,11	0	0	0	0	0
	55500100.44310000	Geschäftsaufwendungen mit 0 % ohne Vorsteuer	71,90	0	0	0	0	0
	55500100.44310016	Geschäftsaufwendungen mit 16 % Vorsteuer	0,00	0	0	0	0	0
	55500100.44310019	Geschäftsaufwendungen mit 19 % Vorsteuer	274,50	300	300	300	300	300
	55500100.44310105	Geschäftsaufwendungen mit 5 % Vorsteuer	0,00	0	0	0	0	0
	55500100.44310107	Geschäftsaufwendungen mit 10,7 % USt.	0,00	0	0	0	0	0
	55500100.44310300	Post- und Telekommunikationsdienstleistungen	0,00	0	0	0	0	0
	55500100.44310319	Post- und Telekommunikationsdienstleistungen mit 19 % Vorsteuer	0,00	0	250	250	250	250
	55500100.44311000	Reisekosten	100,80	0	300	300	300	300
	55500100.44410000	Betriebliche Steueraufwendungen						
		Erläuterungen:						
		Waldbrandversicherung	518,48	525	500	500	500	500

Gemeinde Hohberg **2026**

Teilhaushalt 6 Finanzen, Liegenschaften, Versorgung

Rechnungsamtsleitung
Herr Kaiser

Produktbereich **55** Natur- und Landschaftspflege, Friedhofswesen
Unterprodukt **55500100** Holzproduktion

Nr.		Ergebnis 2024 EUR	Ansatz 2025 EUR	Ansatz 2026 EUR	Planung 2027 EUR	Planung 2028 EUR	Planung 2029 EUR
		1	2	3	4	5	6
	55500100.44510000 Erstattungen an das Land	0,00	0	0	0	0	0
	55500100.44520000 Erstattungen an Gemeinden und Gemeindeverbände mit 0 %/ohne Vorsteuer						
	Erläuterungen:						
	Erstattung Versorgungsumlage Gemeinde Schutterwald	3.915,04	4.500	4.000	4.000	4.000	4.000
	55500100.44520005 Erstattungen an Gemeinden und Gemeindeverbände mit 5,5 % Vorsteuer	0,00	0	0	0	0	0
	55500100.44520016 Erstattungen an Gemeinden und Gemeindeverbände mit 16 % Vorsteuer	0,00	0	0	0	0	0
	55500100.44520019 Erstattungen an Gemeinden und Gemeindeverbände mit 19 % Vorsteuer						
	Erläuterungen:						
	Beförsterungsvertrag TBO						
	Holzvermarktung Waldservice Ortenau	7.053,95	11.000	11.000	11.000	11.000	11.000
	55500100.44520107 Erstattungen an Gemeinden und Gemeindeverbände mit 10,7 % Vorsteuer	0,00	0	0	0	0	0
	55500100.44570019 Erstattungen für Aufwendungen von Dritten aus laufender Verwaltungstätigkeit an private Unternehmen mit 19 % Vorsteuer	184,58	300	250	250	250	250
19	**Anteilige ordentliche Aufwendungen (Summe aus Nummern 12 bis 18)**	**376.218,68**	**376.255**	**385.471**	**347.007**	**351.007**	**354.825**
20	**Anteiliges veranschlagtes ordentliches Ergebnis (Saldo aus Nummern 11 und 19)**	**-145.950,03**	**-96.655**	**-144.871**	**-136.407**	**-135.407**	**-139.225**
21	Erträge aus internen Leistungen	0,00	0	0	0	0	0
	55500100.38110000 Erträge aus internen Leistungsbeziehungen	0,00	0	0	0	0	0
22	Aufwendungen aus internen Leistungen	0,00	62.220	62.220	62.220	62.220	62.220
	55500100.48110000 Aufwendungen aus internen Leistungsbeziehungen	0,00	62.220	62.220	62.220	62.220	62.220
23	kalkulatorische Kosten	0,00	0	0	0	0	0
24	**Veranschlagtes kalkulatorisches Ergebnis (Saldo aus Nummern 21 bis 23)**	**0,00**	**-62.220**	**-62.220**	**-62.220**	**-62.220**	**-62.220**
25	**Veranschlagter Nettoressourcenbedarf/-überschuss (Summe aus Nummern 20 und 24)**	**-145.950,03**	**-158.875**	**-207.091**	**-198.627**	**-197.627**	**-201.445**

Gemeinde Hohberg **2026**

Teilhaushalt 6 Finanzen, Liegenschaften, Versorgung

Rechnungsamtsleitung
Herr Kaiser

Produktbereich **55** Natur- und Landschaftspflege, Friedhofswesen
Unterprodukt **55500100** Holzproduktion

Teilfinanzhaushalt einschließlich Finanzplanung

Nr.		Ergebnis 2024 EUR	Ansatz 2025 EUR	Ansatz 2026 EUR	Verpflichtungsermächtigungen 2026 EUR	Planung 2027 EUR	Verpflichtungsermächtigungen 2019 EUR	Planung 2028 EUR	Planung 2029 EUR
		1	2	3	4	5	6	7	8
1	**Summe der Einzahlungen aus laufender Verwaltungstätigkeit (ohne außerordentliche zahlungswirksame Erträge aus Vermögensveräußerung)**	**223.553,01**	**228.600**	**200.600**	**0**	**210.600**	**0**	**215.600**	**215.600**
2	**Summe der Auszahlungen aus laufender Verwaltungstätigkeit**	**346.623,55**	**369.395**	**378.441**	**0**	**339.977**	**0**	**343.977**	**347.795**
3	**Anteiliger Zahlungsmittelüberschuss/-bedarf des Ergebnishaushalts (Saldo aus Nummern 1 und 2)**	**-123.070,54**	**-140.795**	**-177.841**	**0**	**-129.377**	**0**	**-128.377**	**-132.195**
4	Einzahlungen aus Investitionszuwendungen	0,00	0	0	0	0	0	0	0
5	Einzahlungen aus Investitionsbeiträgen und ähnlichen Entgelten für Investitionstätigkeit	0,00	0	0	0	0	0	0	0
6	Einzahlungen aus der Veräußerung von Sachvermögen	16.111,26	0	0	0	0	0	0	0
	55500100.68210000 Einzahlungen aus der Veräußerung von Grundstücken und Gebäuden	16.111,26	0	0	0	0	0	0	0
	55500100.68310000 Einzahlungen aus der Veräußerung von immateriellen und beweglichen Vermögensgegenständen oberhalb der Wertgrenze nach § 38 Abs. 4 GemHVO	0,00	0	0	0	0	0	0	0
7	Einzahlungen aus der Veräußerung von Finanzvermögen	0,00	0	0	0	0	0	0	0
	55500100.68530000 Einzahlungen aus der Veräußerung von Beteiligungen an Zweckverbänden und sonstigen Anteilsrechten	0,00	0	0	0	0	0	0	0
	55500100.68852000 Rückflüsse von Ausleihungen an verbundene Unternehmen, Beteiligungen und Sondervermögen (Laufzeit mehr als 1 Jahr)	0,00	0	0	0	0	0	0	0
8	Einzahlungen für sonstige Investitionstätigkeit	0,00	0	0	0	0	0	0	0
9	**Einzahlungen aus Investitionstätigkeit (Summe aus Nummern 4 bis 8)**	**16.111,26**	**0**	**0**	**0**	**0**	**0**	**0**	**0**
10	Auszahlungen für den Erwerb von Grundstücken und Gebäuden	17.118,43	0	0	0	0	0	0	0
	55500100.78210000 Auszahlungen für den Erwerb von Grundstücken und Gebäuden	17.118,43	0	0	0	0	0	0	0
11	Auszahlungen für Baumaßnahmen	0,00	0	0	0	0	0	0	0
	55500100.78710000 Auszahlungen für Hochbaumaßnahmen	0,00	0	0	0	0	0	0	0
12	Auszahlungen für den Erwerb von beweglichem Sachvermögen	1.993,61	8.000	2.000	0	2.000	0	2.000	2.000
	55500100.78312000 Auszahlungen für den Erwerb von beweglichen Vermögensgegenständen oberhalb der Wertgrenze nach § 38 Abs. 4 GemHVO	1.993,61	8.000	2.000	0	2.000	0	2.000	2.000
13	Auszahlungen für den Erwerb von Finanzvermögen	0,00	0	0	0	0	0	0	0
	55500100.78530000 Auszahlungen für den Erwerb von Beteiligungen an Zweckverbänden und sonstigen Anteilsrechten	0,00	0	0	0	0	0	0	0
	55500100.78852000 Gewährung von Ausleihungen an verbundene Unternehmen, Beteiligungen und Sondervermögen (Laufzeit über 1 Jahr)	0,00	0	0	0	0	0	0	0
14	Auszahlungen für Investitionsförderungsmaßnahmen	0,00	0	0	0	0	0	0	0
15	Auszahlungen für den Erwerb von immateriellen Vermögensgegenständen	0,00	0	0	0	0	0	0	0
16	**Auszahlungen aus Investitionstätigkeit (Summe aus Nummern 10 bis 15)**	**19.112,04**	**8.000**	**2.000**	**0**	**2.000**	**0**	**2.000**	**2.000**
17	**Anteiliger veranschlagter Finanzierungsmittelüberschuss/-bedarf aus Investitionstätigkeit (Saldo aus Nummern 9 und 16)**	**-3.000,78**	**-8.000**	**-2.000**	**0**	**-2.000**	**0**	**-2.000**	**-2.000**
18	**Anteiliger veranschlagter Finanzierungsmittelüberschuss/-bedarf (Saldo aus Nummern 3 und 17)**	**-126.071,32**	**-148.795**	**-179.841**	**0**	**-131.377**	**0**	**-130.377**	**-134.195**

Gemeinde Hohberg **2026**

Teilhaushalt 6 Finanzen, Liegenschaften, Versorgung

Rechnungsamtsleitung
Herr Kaiser

Produktbereich	**55**	Natur- und Landschaftspflege, Friedhofswesen
Unterprodukt	**55500100**	Holzproduktion

Einzeldarstellung der Investitionsmaßnahmen

Nr.		Gesamtang. z. Maßnahme -nachrichtlich- EUR	Bisher finanziert EUR	Ermächtigungsübertragungen aus 2024 EUR	Ergebnis 2024 EUR	Ansatz 2025 EUR	Ansatz 2026 EUR	Verpflichtungsermächtigungen 2026 EUR	Planung 2027 EUR	VE 2027 EUR	Planung 2028 EUR	Planung 2029 EUR	Finanzbedarf weitere Jahre -nachrichtl.- EUR
		1	2	3	4	5	6	7	8	9	10	11	12
Investitionen oberhalb der festgesetzten Wertgrenze													
55500100202301 Investive Beschaffungen Gemeindewald Hohberg													
55500100.78312000		16.000,00	0,00	0,00	804,31	0	0	0	0	0	0	0	0
55500100.78312000		11.500,00	0,00	0,00	1.189,30	0	0	0	0	0	0	0	0
55500100.78312000													
Erläuterung:													
Ersatzbeschaffung Motorsägen/Motorsensen/Freischneider		8.000,00	2.000,00	0,00	0,00	8.000	2.000	0	2.000	0	2.000	2.000	0
55500100.78312000		0,00	0,00	0,00	0,00	0	0	0	0	0	0	0	0

Gemeinde Hohberg **2026**

Teilhaushalt 6 Finanzen, Liegenschaften, Versorgung

Rechnungsamtsleitung
Herr Kaiser

Produktbereich	**55**	Natur- und Landschaftspflege, Friedhofswesen
Unterprodukt	**55500200**	Erhaltung und Förderung der ökologischen Funktion des Waldes

Teilergebnishaushalt einschließlich Finanzplanung

Nr.		Ergebnis 2024 EUR	Ansatz 2025 EUR	Ansatz 2026 EUR	Planung 2027 EUR	Planung 2028 EUR	Planung 2029 EUR
		1	2	3	4	5	6
1	Steuern und ähnliche Abgaben	0,00	0	0	0	0	0
2	Zuweisungen und Zuwendungen, Umlagen	0,00	0	0	0	0	0
3	Aufgelöste Investitionszuwendungen und -beiträge	0,00	0	0	0	0	0
4	Sonstige Transfererträge	0,00	0	0	0	0	0
5	Entgelte für öffentliche Leistungen oder Einrichtungen	0,00	0	0	0	0	0
6	Sonstige privatrechtliche Leistungsentgelte	5.481,97	5.400	5.400	5.400	5.400	5.400
	55500200.34110000 Mieten und Pachten	0,00	0	0	0	0	0
	55500200.34110300 Jagdpachterträge	5.481,97	5.400	5.400	5.400	5.400	5.400
7	Kostenerstattungen und Kostenumlagen	0,00	0	0	0	0	0
	55500200.34850000 Erträge aus Kostenerstattungen , Kostenumlagen von verbundenen Unternehmen, Beteiligungen und Sondervermögen	0,00	0	0	0	0	0
	55500200.34880000 Erträge aus Kostenerstattungen , Kostenumlagen von übrigen Bereichen	0,00	0	0	0	0	0
8	Zinsen und ähnliche Erträge	0,00	0	0	0	0	0
9	Aktivierte Eigenleistungen und Bestandsveränderungen	0,00	0	0	0	0	0
10	Sonstige ordentliche Erträge	0,00	0	0	0	0	0
	55500200.35831100 Erträge aus der Auflösung oder Herabsetzung von Einzelwertberichtigungen auf Forderungen	0,00	0	0	0	0	0
	55500200.35910000 Andere sonstige ordentliche Erträge	0,00	0	0	0	0	0
11	**Anteilige ordentliche Erträge (Summe aus Nummern 1 bis 10)**	**5.481,97**	**5.400**	**5.400**	**5.400**	**5.400**	**5.400**
12	Personalaufwendungen	24.281,18	9.890	10.455	10.762	10.762	11.080
	55500200.40120000 Dienstaufwendungen Arbeitnehmer	18.581,76	6.920	7.269	7.483	7.483	7.704
	55500200.40220000 Beiträge zu Versorgungskassen Arbeitnehmer	1.684,50	910	961	989	989	1.018
	55500200.40320000 Beiträge zur gesetzlichen Sozialversicherung Arbeitnehmer	4.014,92	2.060	2.225	2.290	2.290	2.358
	55500200.40410000 Beihilfen und Unterstützungsleistungen für Bedienstete	0,00	0	0	0	0	0
	55500200.40710000 Zuführung zu, bzw. Inanspruchnahme von, Rückstellungen für Altersteilzeit und andere Maßnahmen	0,00	0	0	0	0	0
13	Versorgungsaufwendungen	0,00	0	0	0	0	0
14	Aufwendungen für Sach- und Dienstleistungen	0,00	0	0	0	0	0
	55500200.42310000 Mieten und Pachten, soweit nicht Konto 4233, 4234 oder 4235	0,00	0	0	0	0	0
	55500200.42610150 Aus- und Fortbildung, Umschulung ohne Umsatzsteuer	0,00	0	0	0	0	0
15	Abschreibungen	0,00	0	0	0	0	0
	55500200.47220000 Abschreibungen auf Forderungen	0,00	0	0	0	0	0
	55500200.47222000 Abschreibungen auf Forderungen wegen Einzelwertberichtigung	0,00	0	0	0	0	0
16	Zinsen und ähnliche Aufwendungen	0,00	0	0	0	0	0
17	Transferaufwendungen	0,00	0	0	0	0	0
18	Sonstige ordentliche Aufwendungen	78,27	200	200	200	200	200
	55500200.44310000 Geschäftsaufwendungen	74,97	100	100	100	100	100
	55500200.44311000 Reisekosten ohne Umsatzsteuer	3,30	0	0	0	0	0
	55500200.44510000 Erstattungen an das Land	0,00	100	100	100	100	100
19	**Anteilige ordentliche Aufwendungen (Summe aus Nummern 12 bis 18)**	**24.359,45**	**10.090**	**10.655**	**10.962**	**10.962**	**11.280**
20	**Anteiliges veranschlagtes ordentliches Ergebnis (Saldo aus Nummern 11 und 19)**	**-18.877,48**	**-4.690**	**-5.255**	**-5.562**	**-5.562**	**-5.880**
21	Erträge aus internen Leistungen	0,00	0	0	0	0	0
	55500200.38110000 Erträge aus internen Leistungsbeziehungen	0,00	0	0	0	0	0
22	Aufwendungen aus internen Leistungen	0,00	4.090	4.090	4.090	4.090	4.090

Gemeinde Hohberg **2026**

Teilhaushalt 6 Finanzen, Liegenschaften, Versorgung

Rechnungsamtsleitung
Herr Kaiser

Produktbereich **55** Natur- und Landschaftspflege, Friedhofswesen
Unterprodukt **55500200** Erhaltung und Förderung der ökologischen Funktion des Waldes

Nr.		Ergebnis 2024 EUR	Ansatz 2025 EUR	Ansatz 2026 EUR	Planung 2027 EUR	Planung 2028 EUR	Planung 2029 EUR
		1	2	3	4	5	6
	55500200.48110000 Aufwendungen aus internen Leistungsbeziehungen	0,00	4.090	4.090	4.090	4.090	4.090
23	kalkulatorische Kosten	0,00	0	0	0	0	0
24	**Veranschlagtes kalkulatorisches Ergebnis (Saldo aus Nummern 21 bis 23)**	**0,00**	**-4.090**	**-4.090**	**-4.090**	**-4.090**	**-4.090**
25	**Veranschlagter Nettoressourcenbedarf/-überschuss (Summe aus Nummern 20 und 24)**	**-18.877,48**	**-8.780**	**-9.345**	**-9.652**	**-9.652**	**-9.970**

Gemeinde Hohberg **2026**

Teilhaushalt 6 Finanzen, Liegenschaften, Versorgung

Rechnungsamtsleitung
Herr Kaiser

Produktbereich	**55**	Natur- und Landschaftspflege, Friedhofswesen
Unterprodukt	**55500200**	Erhaltung und Förderung der ökologischen Funktion des Waldes

Teilfinanzhaushalt einschließlich Finanzplanung

Nr.		Ergebnis 2024 EUR	Ansatz 2025 EUR	Ansatz 2026 EUR	Verpflichtungsermächtigungen 2026 EUR	Planung 2027 EUR	Verpflichtungsermächtigungen 2019 EUR	Planung 2028 EUR	Planung 2029 EUR
		1	2	3	4	5	6	7	8
1	**Summe der Einzahlungen aus laufender Verwaltungstätigkeit (ohne außerordentliche zahlungswirksame Erträge aus Vermögensveräußerung)**	**5.481,97**	**5.400**	**5.400**	**0**	**5.400**	**0**	**5.400**	**5.400**
2	**Summe der Auszahlungen aus laufender Verwaltungstätigkeit**	**26.445,00**	**10.090**	**10.655**	**0**	**10.962**	**0**	**10.962**	**11.280**
3	**Anteiliger Zahlungsmittelüberschuss/-bedarf des Ergebnishaushalts (Saldo aus Nummern 1 und 2)**	**-20.963,03**	**-4.690**	**-5.255**	**0**	**-5.562**	**0**	**-5.562**	**-5.880**
4	Einzahlungen aus Investitionszuwendungen	0,00	0	0	0	0	0	0	0
5	Einzahlungen aus Investitionsbeiträgen und ähnlichen Entgelten für Investitionstätigkeit	0,00	0	0	0	0	0	0	0
6	Einzahlungen aus der Veräußerung von Sachvermögen	0,00	0	0	0	0	0	0	0
7	Einzahlungen aus der Veräußerung von Finanzvermögen	0,00	0	0	0	0	0	0	0
8	Einzahlungen für sonstige Investitionstätigkeit	0,00	0	0	0	0	0	0	0
9	**Einzahlungen aus Investitionstätigkeit (Summe aus Nummern 4 bis 8)**	**0,00**	**0**	**0**	**0**	**0**	**0**	**0**	**0**
10	Auszahlungen für den Erwerb von Grundstücken und Gebäuden	0,00	0	0	0	0	0	0	0
11	Auszahlungen für Baumaßnahmen	0,00	0	0	0	0	0	0	0
12	Auszahlungen für den Erwerb von beweglichem Sachvermögen	0,00	0	0	0	0	0	0	0
13	Auszahlungen für den Erwerb von Finanzvermögen	0,00	0	0	0	0	0	0	0
14	Auszahlungen für Investitionsförderungsmaßnahmen	0,00	0	0	0	0	0	0	0
15	Auszahlungen für den Erwerb von immateriellen Vermögensgegenständen	0,00	0	0	0	0	0	0	0
16	**Auszahlungen aus Investitionstätigkeit (Summe aus Nummern 10 bis 15)**	**0,00**	**0**	**0**	**0**	**0**	**0**	**0**	**0**
17	**Anteiliger veranschlagter Finanzierungsmittelüberschuss/-bedarf aus Investitionstätigkeit (Saldo aus Nummern 9 und 16)**	**0,00**	**0**	**0**	**0**	**0**	**0**	**0**	**0**
18	**Anteiliger veranschlagter Finanzierungsmittelüberschuss/-bedarf (Saldo aus Nummern 3 und 17)**	**-20.963,03**	**-4.690**	**-5.255**	**0**	**-5.562**	**0**	**-5.562**	**-5.880**

Gemeinde Hohberg **2026**

Teilhaushalt 6 Finanzen, Liegenschaften, Versorgung

Rechnungsamtsleitung
Herr Kaiser

Produktbereich	**55**	Natur- und Landschaftspflege, Friedhofswesen
Unterprodukt	**55500300**	Erhaltung und Förderung der sozialen Funktion des Waldes

Teilergebnishaushalt einschließlich Finanzplanung

Nr.		Ergebnis 2024 EUR	Ansatz 2025 EUR	Ansatz 2026 EUR	Planung 2027 EUR	Planung 2028 EUR	Planung 2029 EUR
		1	2	3	4	5	6
1	Steuern und ähnliche Abgaben	0,00	0	0	0	0	0
2	Zuweisungen und Zuwendungen, Umlagen	0,00	0	0	0	0	0
	55500300.31480000 Zuweisungen und Zuschüsse für laufende Zwecke von übrigen Bereichen	0,00	0	0	0	0	0
3	Aufgelöste Investitionszuwendungen und -beiträge	0,00	0	0	0	0	0
4	Sonstige Transfererträge	0,00	0	0	0	0	0
5	Entgelte für öffentliche Leistungen oder Einrichtungen	0,00	0	0	0	0	0
6	Sonstige privatrechtliche Leistungsentgelte	0,00	0	0	0	0	0
	55500300.34110000 Mieten und Pachten	0,00	0	0	0	0	0
	55500300.34610000 Sonstige privatrechtliche Leistungsentgelte	0,00	0	0	0	0	0
7	Kostenerstattungen und Kostenumlagen	0,00	0	0	0	0	0
8	Zinsen und ähnliche Erträge	0,00	0	0	0	0	0
9	Aktivierte Eigenleistungen und Bestandsveränderungen	0,00	0	0	0	0	0
10	Sonstige ordentliche Erträge	0,00	0	0	0	0	0
	55500300.35831100 Erträge aus der Auflösung oder Herabsetzung von Einzelwertberichtigungen auf Forderungen	0,00	0	0	0	0	0
	55500300.35910000 Andere sonstige ordentliche Erträge	0,00	0	0	0	0	0
11	**Anteilige ordentliche Erträge (Summe aus Nummern 1 bis 10)**	**0,00**	**0**	**0**	**0**	**0**	**0**
12	Personalaufwendungen	0,00	0	0	0	0	0
	55500300.40710000 Zuführung zu, bzw. Inanspruchnahme von, Rückstellungen für Altersteilzeit und andere Maßnahmen	0,00	0	0	0	0	0
13	Versorgungsaufwendungen	0,00	0	0	0	0	0
14	Aufwendungen für Sach- und Dienstleistungen	0,00	0	0	0	0	0
	55500300.42110000 Unterhaltung der Grundstücke und baulichen Anlagen	0,00	0	0	0	0	0
	55500300.42120000 Unterhaltung des sonstigen unbeweglichen Vermögens	0,00	0	0	0	0	0
	55500300.42400000 Bewirtschaftung der Grundstücke und baulichen Anlagen	0,00	0	0	0	0	0
	55500300.42410100 Aufwendungen für Energie	0,00	0	0	0	0	0
	55500300.42410300 Aufwand für Abwasserbeseitigung und Wasserversorgung	0,00	0	0	0	0	0
	55500300.42410500 Aufwand für gebäudebezogene Versicherungen	0,00	0	0	0	0	0
15	Abschreibungen	0,00	0	0	0	0	0
	55500300.47110000 Abschreibungen auf immaterielle Vermögensgegenstände und	0,00	0	0	0	0	0
	55500300.47220000 Abschreibungen auf Forderungen	0,00	0	0	0	0	0
	55500300.47222000 Abschreibungen auf Forderungen wegen Einzelwertberichtigung	0,00	0	0	0	0	0
16	Zinsen und ähnliche Aufwendungen	0,00	0	0	0	0	0
17	Transferaufwendungen	0,00	0	0	0	0	0
	55500300.43180000 Zuweisungen an übrige Bereiche	0,00	0	0	0	0	0
18	Sonstige ordentliche Aufwendungen	0,00	0	0	0	0	0
	55500300.44410000 Betriebliche Steueraufwendungen	0,00	0	0	0	0	0
19	**Anteilige ordentliche Aufwendungen (Summe aus Nummern 12 bis 18)**	**0,00**	**0**	**0**	**0**	**0**	**0**
20	**Anteiliges veranschlagtes ordentliches Ergebnis (Saldo aus Nummern 11 und 19)**	**0,00**	**0**	**0**	**0**	**0**	**0**
21	Erträge aus internen Leistungen	0,00	0	0	0	0	0
	55500300.38110000 Erträge aus internen Leistungsbeziehungen	0,00	0	0	0	0	0
22	Aufwendungen aus internen Leistungen	0,00	60	60	60	60	60
	55500300.48110000 Aufwendungen aus internen Leistungsbeziehungen	0,00	60	60	60	60	60
23	kalkulatorische Kosten	0,00	0	0	0	0	0

Gemeinde Hohberg **2026**

Teilhaushalt 6 Finanzen, Liegenschaften, Versorgung

Rechnungsamtsleitung
Herr Kaiser

Produktbereich **55** Natur- und Landschaftspflege, Friedhofswesen
Unterprodukt **55500300** Erhaltung und Förderung der sozialen Funktion des Waldes

Nr.		Ergebnis 2024 EUR	Ansatz 2025 EUR	Ansatz 2026 EUR	Planung 2027 EUR	Planung 2028 EUR	Planung 2029 EUR
		1	2	3	4	5	6
24	Veranschlagtes kalkulatorisches Ergebnis (Saldo aus Nummern 21 bis 23)	0,00	-60	-60	-60	-60	-60
25	Veranschlagter Nettoressourcenbedarf/-überschuss (Summe aus Nummern 20 und 24)	0,00	-60	-60	-60	-60	-60

Gemeinde Hohberg **2026**

Teilhaushalt 6 Finanzen, Liegenschaften, Versorgung

Rechnungsamtsleitung
Herr Kaiser

Produktbereich	**55**	Natur- und Landschaftspflege, Friedhofswesen
Unterprodukt	**55500300**	Erhaltung und Förderung der sozialen Funktion des Waldes

Teilfinanzhaushalt einschließlich Finanzplanung

Nr.		Ergebnis 2024 EUR	Ansatz 2025 EUR	Ansatz 2026 EUR	Verpflichtungsermächtigungen 2026 EUR	Planung 2027 EUR	Verpflichtungsermächtigungen 2019 EUR	Planung 2028 EUR	Planung 2029 EUR
		1	2	3	4	5	6	7	8
1	**Summe der Einzahlungen aus laufender Verwaltungstätigkeit (ohne außerordentliche zahlungswirksame Erträge aus Vermögensveräußerung)**	**0,00**	**0**	**0**	**0**	**0**	**0**	**0**	**0**
2	**Summe der Auszahlungen aus laufender Verwaltungstätigkeit**	**0,00**	**0**	**0**	**0**	**0**	**0**	**0**	**0**
3	**Anteiliger Zahlungsmittelüberschuss/-bedarf des Ergebnishaushalts (Saldo aus Nummern 1 und 2)**	**0,00**	**0**	**0**	**0**	**0**	**0**	**0**	**0**
4	Einzahlungen aus Investitionszuwendungen	0,00	0	0	0	0	0	0	0
5	Einzahlungen aus Investitionsbeiträgen und ähnlichen Entgelten für Investitionstätigkeit	0,00	0	0	0	0	0	0	0
6	Einzahlungen aus der Veräußerung von Sachvermögen	0,00	0	0	0	0	0	0	0
7	Einzahlungen aus der Veräußerung von Finanzvermögen	0,00	0	0	0	0	0	0	0
8	Einzahlungen für sonstige Investitionstätigkeit	0,00	0	0	0	0	0	0	0
9	**Einzahlungen aus Investitionstätigkeit (Summe aus Nummern 4 bis 8)**	**0,00**	**0**	**0**	**0**	**0**	**0**	**0**	**0**
10	Auszahlungen für den Erwerb von Grundstücken und Gebäuden	0,00	0	0	0	0	0	0	0
11	Auszahlungen für Baumaßnahmen	0,00	0	0	0	0	0	0	0
12	Auszahlungen für den Erwerb von beweglichem Sachvermögen	0,00	0	0	0	0	0	0	0
13	Auszahlungen für den Erwerb von Finanzvermögen	0,00	0	0	0	0	0	0	0
14	Auszahlungen für Investitionsförderungsmaßnahmen	0,00	0	0	0	0	0	0	0
15	Auszahlungen für den Erwerb von immateriellen Vermögensgegenständen	0,00	0	0	0	0	0	0	0
16	**Auszahlungen aus Investitionstätigkeit (Summe aus Nummern 10 bis 15)**	**0,00**	**0**	**0**	**0**	**0**	**0**	**0**	**0**
17	**Anteiliger veranschlagter Finanzierungsmittelüberschuss/-bedarf aus Investitionstätigkeit (Saldo aus Nummern 9 und 16)**	**0,00**	**0**	**0**	**0**	**0**	**0**	**0**	**0**
18	**Anteiliger veranschlagter Finanzierungsmittelüberschuss/-bedarf (Saldo aus Nummern 3 und 17)**	**0,00**	**0**	**0**	**0**	**0**	**0**	**0**	**0**

Gemeinde Hohberg **2026**

Teilhaushalt 6 Finanzen, Liegenschaften, Versorgung

Rechnungsamtsleitung
Herr Kaiser

Produktbereich **55** Natur- und Landschaftspflege, Friedhofswesen
Unterprodukt **55500310** Waldhütte Kochbrunnenhütte Diersburg

Teilergebnishaushalt einschließlich Finanzplanung

Nr.		Ergebnis 2024 EUR	Ansatz 2025 EUR	Ansatz 2026 EUR	Planung 2027 EUR	Planung 2028 EUR	Planung 2029 EUR
		1	2	3	4	5	6
1	Steuern und ähnliche Abgaben	0,00	0	0	0	0	0
2	Zuweisungen und Zuwendungen, Umlagen	0,00	0	0	0	0	0
3	Aufgelöste Investitionszuwendungen und -beiträge	0,00	0	0	0	0	0
4	Sonstige Transfererträge	0,00	0	0	0	0	0
5	Entgelte für öffentliche Leistungen oder Einrichtungen	0,00	0	0	0	0	0
6	Sonstige privatrechtliche Leistungsentgelte	0,00	0	0	0	0	0
7	Kostenerstattungen und Kostenumlagen	0,00	0	0	0	0	0
8	Zinsen und ähnliche Erträge	0,00	0	0	0	0	0
9	Aktivierte Eigenleistungen und Bestandsveränderungen	0,00	0	0	0	0	0
10	Sonstige ordentliche Erträge	0,00	0	0	0	0	0
	55500310.35831100 Erträge aus der Auflösung oder Herabsetzung von Einzelwertberichtigungen auf Forderungen	0,00	0	0	0	0	0
	55500310.35910000 Andere sonstige ordentliche Erträge	0,00	0	0	0	0	0
11	**Anteilige ordentliche Erträge (Summe aus Nummern 1 bis 10)**	**0,00**	**0**	**0**	**0**	**0**	**0**
12	Personalaufwendungen	0,00	0	0	0	0	0
13	Versorgungsaufwendungen	0,00	0	0	0	0	0
14	Aufwendungen für Sach- und Dienstleistungen	12,02	15	15	15	15	15
	55500310.42110000 Unterhaltung der Grundstücke und baulichen Anlagen	0,00	0	0	0	0	0
	55500310.42410500 Aufwand für gebäudebezogene Versicherungen	12,02	15	15	15	15	15
15	Abschreibungen	0,00	0	0	0	0	0
	55500310.47220000 Abschreibungen auf Forderungen	0,00	0	0	0	0	0
	55500310.47222000 Abschreibungen auf Forderungen wegen Einzelwertberichtigung	0,00	0	0	0	0	0
16	Zinsen und ähnliche Aufwendungen	0,00	0	0	0	0	0
17	Transferaufwendungen	0,00	0	0	0	0	0
18	Sonstige ordentliche Aufwendungen	0,00	0	0	0	0	0
19	**Anteilige ordentliche Aufwendungen (Summe aus Nummern 12 bis 18)**	**12,02**	**15**	**15**	**15**	**15**	**15**
20	**Anteiliges veranschlagtes ordentliches Ergebnis (Saldo aus Nummern 11 und 19)**	**-12,02**	**-15**	**-15**	**-15**	**-15**	**-15**
21	Erträge aus internen Leistungen	0,00	0	0	0	0	0
	55500310.38110000 Erträge aus internen Leistungsbeziehungen	0,00	0	0	0	0	0
22	Aufwendungen aus internen Leistungen	0,00	0	0	0	0	0
	55500310.48110000 Aufwendungen aus internen Leistungsbeziehungen	0,00	0	0	0	0	0
23	kalkulatorische Kosten	0,00	0	0	0	0	0
24	**Veranschlagtes kalkulatorisches Ergebnis (Saldo aus Nummern 21 bis 23)**	**0,00**	**0**	**0**	**0**	**0**	**0**
25	**Veranschlagter Nettoressourcenbedarf/-überschuss (Summe aus Nummern 20 und 24)**	**-12,02**	**-15**	**-15**	**-15**	**-15**	**-15**

Gemeinde Hohberg **2026**

Teilhaushalt 6 Finanzen, Liegenschaften, Versorgung

Rechnungsamtsleitung
Herr Kaiser

Produktbereich	**55**	Natur- und Landschaftspflege, Friedhofswesen
Unterprodukt	**55500310**	Waldhütte Kochbrunnenhütte Diersburg

Teilfinanzhaushalt einschließlich Finanzplanung

Nr.		Ergebnis 2024 EUR	Ansatz 2025 EUR	Ansatz 2026 EUR	Verpflichtungsermächtigungen 2026 EUR	Planung 2027 EUR	Verpflichtungsermächtigungen 2019 EUR	Planung 2028 EUR	Planung 2029 EUR
		1	2	3	4	5	6	7	8
1	**Summe der Einzahlungen aus laufender Verwaltungstätigkeit (ohne außerordentliche zahlungswirksame Erträge aus Vermögensveräußerung)**	**0,00**	**0**	**0**	**0**	**0**	**0**	**0**	**0**
2	**Summe der Auszahlungen aus laufender Verwaltungstätigkeit**	**11,89**	**15**	**15**	**0**	**15**	**0**	**15**	**15**
3	**Anteiliger Zahlungsmittelüberschuss/-bedarf des Ergebnishaushalts (Saldo aus Nummern 1 und 2)**	**-11,89**	**-15**	**-15**	**0**	**-15**	**0**	**-15**	**-15**
4	Einzahlungen aus Investitionszuwendungen	0,00	0	0	0	0	0	0	0
5	Einzahlungen aus Investitionsbeiträgen und ähnlichen Entgelten für Investitionstätigkeit	0,00	0	0	0	0	0	0	0
6	Einzahlungen aus der Veräußerung von Sachvermögen	0,00	0	0	0	0	0	0	0
7	Einzahlungen aus der Veräußerung von Finanzvermögen	0,00	0	0	0	0	0	0	0
8	Einzahlungen für sonstige Investitionstätigkeit	0,00	0	0	0	0	0	0	0
9	**Einzahlungen aus Investitionstätigkeit (Summe aus Nummern 4 bis 8)**	**0,00**	**0**	**0**	**0**	**0**	**0**	**0**	**0**
10	Auszahlungen für den Erwerb von Grundstücken und Gebäuden	0,00	0	0	0	0	0	0	0
11	Auszahlungen für Baumaßnahmen	0,00	0	0	0	0	0	0	0
12	Auszahlungen für den Erwerb von beweglichem Sachvermögen	0,00	0	0	0	0	0	0	0
13	Auszahlungen für den Erwerb von Finanzvermögen	0,00	0	0	0	0	0	0	0
14	Auszahlungen für Investitionsförderungsmaßnahmen	0,00	0	0	0	0	0	0	0
15	Auszahlungen für den Erwerb von immateriellen Vermögensgegenständen	0,00	0	0	0	0	0	0	0
16	**Auszahlungen aus Investitionstätigkeit (Summe aus Nummern 10 bis 15)**	**0,00**	**0**	**0**	**0**	**0**	**0**	**0**	**0**
17	**Anteiliger veranschlagter Finanzierungsmittelüberschuss/-bedarf aus Investitionstätigkeit (Saldo aus Nummern 9 und 16)**	**0,00**	**0**	**0**	**0**	**0**	**0**	**0**	**0**
18	**Anteiliger veranschlagter Finanzierungsmittelüberschuss/-bedarf (Saldo aus Nummern 3 und 17)**	**-11,89**	**-15**	**-15**	**0**	**-15**	**0**	**-15**	**-15**

Gemeinde Hohberg **2026**

Teilhaushalt 6 Finanzen, Liegenschaften, Versorgung

Rechnungsamtsleitung
Herr Kaiser

Produktbereich **55** Natur- und Landschaftspflege, Friedhofswesen
Unterprodukt **55500311** Waldhütte Schöne Aussicht (Grillstelle) Am Geigenköpfle Diersburg

Teilergebnishaushalt einschließlich Finanzplanung

Nr.		Ergebnis 2024 EUR	Ansatz 2025 EUR	Ansatz 2026 EUR	Planung 2027 EUR	Planung 2028 EUR	Planung 2029 EUR
		1	2	3	4	5	6
1	Steuern und ähnliche Abgaben	0,00	0	0	0	0	0
2	Zuweisungen und Zuwendungen, Umlagen	0,00	0	0	0	0	0
3	Aufgelöste Investitionszuwendungen und -beiträge	0,00	0	0	0	0	0
4	Sonstige Transfererträge	0,00	0	0	0	0	0
5	Entgelte für öffentliche Leistungen oder Einrichtungen	0,00	0	0	0	0	0
6	Sonstige privatrechtliche Leistungsentgelte	0,00	0	0	0	0	0
7	Kostenerstattungen und Kostenumlagen	0,00	0	0	0	0	0
8	Zinsen und ähnliche Erträge	0,00	0	0	0	0	0
9	Aktivierte Eigenleistungen und Bestandsveränderungen	0,00	0	0	0	0	0
10	Sonstige ordentliche Erträge	0,00	0	0	0	0	0
	55500311.35831100 Erträge aus der Auflösung oder Herabsetzung von Einzelwertberichtigungen auf Forderungen	0,00	0	0	0	0	0
	55500311.35910000 Andere sonstige ordentliche Erträge	0,00	0	0	0	0	0
11	**Anteilige ordentliche Erträge (Summe aus Nummern 1 bis 10)**	**0,00**	**0**	**0**	**0**	**0**	**0**
12	Personalaufwendungen	0,00	0	0	0	0	0
13	Versorgungsaufwendungen	0,00	0	0	0	0	0
14	Aufwendungen für Sach- und Dienstleistungen	8,59	10	10	10	10	10
	55500311.42110000 Unterhaltung der Grundstücke und baulichen Anlagen	0,00	0	0	0	0	0
	55500311.42410500 Aufwand für gebäudebezogene Versicherungen	8,59	10	10	10	10	10
15	Abschreibungen	0,00	0	0	0	0	0
	55500311.47220000 Abschreibungen auf Forderungen	0,00	0	0	0	0	0
	55500311.47222000 Abschreibungen auf Forderungen wegen Einzelwertberichtigung	0,00	0	0	0	0	0
16	Zinsen und ähnliche Aufwendungen	0,00	0	0	0	0	0
17	Transferaufwendungen	0,00	0	0	0	0	0
18	Sonstige ordentliche Aufwendungen	0,00	0	0	0	0	0
19	**Anteilige ordentliche Aufwendungen (Summe aus Nummern 12 bis 18)**	**8,59**	**10**	**10**	**10**	**10**	**10**
20	**Anteiliges veranschlagtes ordentliches Ergebnis (Saldo aus Nummern 11 und 19)**	**-8,59**	**-10**	**-10**	**-10**	**-10**	**-10**
21	Erträge aus internen Leistungen	0,00	0	0	0	0	0
	55500311.38110000 Erträge aus internen Leistungsbeziehungen	0,00	0	0	0	0	0
22	Aufwendungen aus internen Leistungen	0,00	0	0	0	0	0
	55500311.48110000 Aufwendungen aus internen Leistungsbeziehungen	0,00	0	0	0	0	0
23	kalkulatorische Kosten	0,00	0	0	0	0	0
24	**Veranschlagtes kalkulatorisches Ergebnis (Saldo aus Nummern 21 bis 23)**	**0,00**	**0**	**0**	**0**	**0**	**0**
25	**Veranschlagter Nettoressourcenbedarf/-überschuss (Summe aus Nummern 20 und 24)**	**-8,59**	**-10**	**-10**	**-10**	**-10**	**-10**

Gemeinde Hohberg **2026**

Teilhaushalt 6 Finanzen, Liegenschaften, Versorgung

Rechnungsamtsleitung
Herr Kaiser

Produktbereich	**55**	Natur- und Landschaftspflege, Friedhofswesen
Unterprodukt	**55500311**	Waldhütte Schöne Aussicht (Grillstelle) Am Geigenköpfle Diersburg

Teilfinanzhaushalt einschließlich Finanzplanung

Nr.		Ergebnis 2024 EUR	Ansatz 2025 EUR	Ansatz 2026 EUR	Verpflichtungsermächtigungen 2026 EUR	Planung 2027 EUR	Verpflichtungsermächtigungen 2019 EUR	Planung 2028 EUR	Planung 2029 EUR
		1	2	3	4	5	6	7	8
1	**Summe der Einzahlungen aus laufender Verwaltungstätigkeit (ohne außerordentliche zahlungswirksame Erträge aus Vermögensveräußerung)**	**0,00**	**0**	**0**	**0**	**0**	**0**	**0**	**0**
2	**Summe der Auszahlungen aus laufender Verwaltungstätigkeit**	**8,49**	**10**	**10**	**0**	**10**	**0**	**10**	**10**
3	**Anteiliger Zahlungsmittelüberschuss/-bedarf des Ergebnishaushalts (Saldo aus Nummern 1 und 2)**	**-8,49**	**-10**	**-10**	**0**	**-10**	**0**	**-10**	**-10**
4	Einzahlungen aus Investitionszuwendungen	0,00	0	0	0	0	0	0	0
5	Einzahlungen aus Investitionsbeiträgen und ähnlichen Entgelten für Investitionstätigkeit	0,00	0	0	0	0	0	0	0
6	Einzahlungen aus der Veräußerung von Sachvermögen	0,00	0	0	0	0	0	0	0
7	Einzahlungen aus der Veräußerung von Finanzvermögen	0,00	0	0	0	0	0	0	0
8	Einzahlungen für sonstige Investitionstätigkeit	0,00	0	0	0	0	0	0	0
9	**Einzahlungen aus Investitionstätigkeit (Summe aus Nummern 4 bis 8)**	**0,00**	**0**	**0**	**0**	**0**	**0**	**0**	**0**
10	Auszahlungen für den Erwerb von Grundstücken und Gebäuden	0,00	0	0	0	0	0	0	0
11	Auszahlungen für Baumaßnahmen	0,00	0	0	0	0	0	0	0
12	Auszahlungen für den Erwerb von beweglichem Sachvermögen	0,00	0	0	0	0	0	0	0
13	Auszahlungen für den Erwerb von Finanzvermögen	0,00	0	0	0	0	0	0	0
14	Auszahlungen für Investitionsförderungsmaßnahmen	0,00	0	0	0	0	0	0	0
15	Auszahlungen für den Erwerb von immateriellen Vermögensgegenständen	0,00	0	0	0	0	0	0	0
16	**Auszahlungen aus Investitionstätigkeit (Summe aus Nummern 10 bis 15)**	**0,00**	**0**	**0**	**0**	**0**	**0**	**0**	**0**
17	**Anteiliger veranschlagter Finanzierungsmittelüberschuss/-bedarf aus Investitionstätigkeit (Saldo aus Nummern 9 und 16)**	**0,00**	**0**	**0**	**0**	**0**	**0**	**0**	**0**
18	**Anteiliger veranschlagter Finanzierungsmittelüberschuss/-bedarf (Saldo aus Nummern 3 und 17)**	**-8,49**	**-10**	**-10**	**0**	**-10**	**0**	**-10**	**-10**

Gemeinde Hohberg **2026**

Teilhaushalt 6 Finanzen, Liegenschaften, Versorgung

Rechnungsamtsleitung
Herr Kaiser

Produktbereich **55** Natur- und Landschaftspflege, Friedhofswesen
Unterprodukt **55500312** Waldhütte Am Vogelsteinbruch "Altes Waghäusle" Diersburg

Teilergebnishaushalt einschließlich Finanzplanung

Nr.		Ergebnis 2024 EUR	Ansatz 2025 EUR	Ansatz 2026 EUR	Planung 2027 EUR	Planung 2028 EUR	Planung 2029 EUR
		1	2	3	4	5	6
1	Steuern und ähnliche Abgaben	0,00	0	0	0	0	0
2	Zuweisungen und Zuwendungen, Umlagen	0,00	0	0	0	0	0
3	Aufgelöste Investitionszuwendungen und -beiträge	0,00	0	0	0	0	0
4	Sonstige Transfererträge	0,00	0	0	0	0	0
5	Entgelte für öffentliche Leistungen oder Einrichtungen	0,00	0	0	0	0	0
6	Sonstige privatrechtliche Leistungsentgelte	30,00	30	30	30	30	30
	55500312.34110100 Mieterträge	30,00	30	30	30	30	30
7	Kostenerstattungen und Kostenumlagen	0,00	0	0	0	0	0
8	Zinsen und ähnliche Erträge	0,00	0	0	0	0	0
9	Aktivierte Eigenleistungen und Bestandsveränderungen	0,00	0	0	0	0	0
10	Sonstige ordentliche Erträge	0,00	0	0	0	0	0
	55500312.35831100 Erträge aus der Auflösung oder Herabsetzung von Einzelwertberichtigungen auf Forderungen	0,00	0	0	0	0	0
	55500312.35910000 Andere sonstige ordentliche Erträge	0,00	0	0	0	0	0
11	**Anteilige ordentliche Erträge (Summe aus Nummern 1 bis 10)**	**30,00**	**30**	**30**	**30**	**30**	**30**
12	Personalaufwendungen	0,00	0	0	0	0	0
13	Versorgungsaufwendungen	0,00	0	0	0	0	0
14	Aufwendungen für Sach- und Dienstleistungen	34,37	35	35	35	35	35
	55500312.42410500 Aufwand für gebäudebezogene Versicherungen	34,37	35	35	35	35	35
15	Abschreibungen	0,00	0	0	0	0	0
	55500312.47220000 Abschreibungen auf Forderungen	0,00	0	0	0	0	0
	55500312.47222000 Abschreibungen auf Forderungen wegen Einzelwertberichtigung	0,00	0	0	0	0	0
16	Zinsen und ähnliche Aufwendungen	0,00	0	0	0	0	0
17	Transferaufwendungen	0,00	0	0	0	0	0
18	Sonstige ordentliche Aufwendungen	0,00	0	0	0	0	0
19	**Anteilige ordentliche Aufwendungen (Summe aus Nummern 12 bis 18)**	**34,37**	**35**	**35**	**35**	**35**	**35**
20	**Anteiliges veranschlagtes ordentliches Ergebnis (Saldo aus Nummern 11 und 19)**	**-4,37**	**-5**	**-5**	**-5**	**-5**	**-5**
21	Erträge aus internen Leistungen	0,00	0	0	0	0	0
	55500312.38110000 Erträge aus internen Leistungsbeziehungen	0,00	0	0	0	0	0
22	Aufwendungen aus internen Leistungen	0,00	0	0	0	0	0
	55500312.48110000 Aufwendungen aus internen Leistungsbeziehungen	0,00	0	0	0	0	0
23	kalkulatorische Kosten	0,00	0	0	0	0	0
24	**Veranschlagtes kalkulatorisches Ergebnis (Saldo aus Nummern 21 bis 23)**	**0,00**	**0**	**0**	**0**	**0**	**0**
25	**Veranschlagter Nettoressourcenbedarf/-überschuss (Summe aus Nummern 20 und 24)**	**-4,37**	**-5**	**-5**	**-5**	**-5**	**-5**

Gemeinde Hohberg **2026**

Teilhaushalt 6 Finanzen, Liegenschaften, Versorgung

Rechnungsamtsleitung
Herr Kaiser

Produktbereich	**55**	Natur- und Landschaftspflege, Friedhofswesen
Unterprodukt	**55500312**	Waldhütte Am Vogelsteinbruch "Altes Waghäusle" Diersburg

Teilfinanzhaushalt einschließlich Finanzplanung

Nr.		Ergebnis 2024 EUR	Ansatz 2025 EUR	Ansatz 2026 EUR	Verpflichtungsermächtigungen 2026 EUR	Planung 2027 EUR	Verpflichtungsermächtigungen 2019 EUR	Planung 2028 EUR	Planung 2029 EUR
		1	2	3	4	5	6	7	8
1	**Summe der Einzahlungen aus laufender Verwaltungstätigkeit (ohne außerordentliche zahlungswirksame Erträge aus Vermögensveräußerung)**	**30,00**	**30**	**30**	**0**	**30**	**0**	**30**	**30**
2	**Summe der Auszahlungen aus laufender Verwaltungstätigkeit**	**33,98**	**35**	**35**	**0**	**35**	**0**	**35**	**35**
3	**Anteiliger Zahlungsmittelüberschuss/-bedarf des Ergebnishaushalts (Saldo aus Nummern 1 und 2)**	**-3,98**	**-5**	**-5**	**0**	**-5**	**0**	**-5**	**-5**
4	Einzahlungen aus Investitionszuwendungen	0,00	0	0	0	0	0	0	0
5	Einzahlungen aus Investitionsbeiträgen und ähnlichen Entgelten für Investitionstätigkeit	0,00	0	0	0	0	0	0	0
6	Einzahlungen aus der Veräußerung von Sachvermögen	0,00	0	0	0	0	0	0	0
7	Einzahlungen aus der Veräußerung von Finanzvermögen	0,00	0	0	0	0	0	0	0
8	Einzahlungen für sonstige Investitionstätigkeit	0,00	0	0	0	0	0	0	0
9	**Einzahlungen aus Investitionstätigkeit (Summe aus Nummern 4 bis 8)**	**0,00**	**0**	**0**	**0**	**0**	**0**	**0**	**0**
10	Auszahlungen für den Erwerb von Grundstücken und Gebäuden	0,00	0	0	0	0	0	0	0
11	Auszahlungen für Baumaßnahmen	0,00	0	0	0	0	0	0	0
12	Auszahlungen für den Erwerb von beweglichem Sachvermögen	0,00	0	0	0	0	0	0	0
13	Auszahlungen für den Erwerb von Finanzvermögen	0,00	0	0	0	0	0	0	0
14	Auszahlungen für Investitionsförderungsmaßnahmen	0,00	0	0	0	0	0	0	0
15	Auszahlungen für den Erwerb von immateriellen Vermögensgegenständen	0,00	0	0	0	0	0	0	0
16	**Auszahlungen aus Investitionstätigkeit (Summe aus Nummern 10 bis 15)**	**0,00**	**0**	**0**	**0**	**0**	**0**	**0**	**0**
17	**Anteiliger veranschlagter Finanzierungsmittelüberschuss/-bedarf aus Investitionstätigkeit (Saldo aus Nummern 9 und 16)**	**0,00**	**0**	**0**	**0**	**0**	**0**	**0**	**0**
18	**Anteiliger veranschlagter Finanzierungsmittelüberschuss/-bedarf (Saldo aus Nummern 3 und 17)**	**-3,98**	**-5**	**-5**	**0**	**-5**	**0**	**-5**	**-5**

Gemeinde Hohberg **2026**

Teilhaushalt 6 Finanzen, Liegenschaften, Versorgung

Rechnungsamtsleitung
Herr Kaiser

Produktbereich **55** Natur- und Landschaftspflege, Friedhofswesen
Unterprodukt **55500320** Waldhütte Königswald Hofweier

Teilergebnishaushalt einschließlich Finanzplanung

Nr.		Ergebnis 2024 EUR	Ansatz 2025 EUR	Ansatz 2026 EUR	Planung 2027 EUR	Planung 2028 EUR	Planung 2029 EUR
		1	2	3	4	5	6
1	Steuern und ähnliche Abgaben	0,00	0	0	0	0	0
2	Zuweisungen und Zuwendungen, Umlagen	0,00	0	0	0	0	0
3	Aufgelöste Investitionszuwendungen und -beiträge	0,00	0	0	0	0	0
4	Sonstige Transfererträge	0,00	0	0	0	0	0
5	Entgelte für öffentliche Leistungen oder Einrichtungen	0,00	0	0	0	0	0
6	Sonstige privatrechtliche Leistungsentgelte	0,00	0	0	0	0	0
7	Kostenerstattungen und Kostenumlagen	0,00	0	0	0	0	0
8	Zinsen und ähnliche Erträge	0,00	0	0	0	0	0
9	Aktivierte Eigenleistungen und Bestandsveränderungen	0,00	0	0	0	0	0
10	Sonstige ordentliche Erträge	0,00	0	0	0	0	0
	55500320.35831100 Erträge aus der Auflösung oder Herabsetzung von Einzelwertberichtigungen auf Forderungen	0,00	0	0	0	0	0
	55500320.35910000 Andere sonstige ordentliche Erträge	0,00	0	0	0	0	0
11	**Anteilige ordentliche Erträge (Summe aus Nummern 1 bis 10)**	**0,00**	**0**	**0**	**0**	**0**	**0**
12	Personalaufwendungen	0,00	0	0	0	0	0
	55500320.40710000 Zuführung zu, bzw. Inanspruchnahme von, Rückstellungen für Altersteilzeit und andere Maßnahmen	0,00	0	0	0	0	0
13	Versorgungsaufwendungen	0,00	0	0	0	0	0
14	Aufwendungen für Sach- und Dienstleistungen	34,37	35	35	35	35	35
	55500320.42110000 Unterhaltung der Grundstücke und baulichen Anlagen	0,00	0	0	0	0	0
	55500320.42410500 Aufwand für gebäudebezogene Versicherungen	34,37	35	35	35	35	35
15	Abschreibungen	0,00	0	0	0	0	0
	55500320.47220000 Abschreibungen auf Forderungen	0,00	0	0	0	0	0
	55500320.47222000 Abschreibungen auf Forderungen wegen Einzelwertberichtigung	0,00	0	0	0	0	0
16	Zinsen und ähnliche Aufwendungen	0,00	0	0	0	0	0
17	Transferaufwendungen	0,00	0	0	0	0	0
18	Sonstige ordentliche Aufwendungen	0,00	0	0	0	0	0
19	**Anteilige ordentliche Aufwendungen (Summe aus Nummern 12 bis 18)**	**34,37**	**35**	**35**	**35**	**35**	**35**
20	**Anteiliges veranschlagtes ordentliches Ergebnis (Saldo aus Nummern 11 und 19)**	**-34,37**	**-35**	**-35**	**-35**	**-35**	**-35**
21	Erträge aus internen Leistungen	0,00	0	0	0	0	0
	55500320.38110000 Erträge aus internen Leistungsbeziehungen	0,00	0	0	0	0	0
22	Aufwendungen aus internen Leistungen	0,00	510	510	510	510	510
	55500320.48110000 Aufwendungen aus internen Leistungsbeziehungen	0,00	510	510	510	510	510
23	kalkulatorische Kosten	0,00	0	0	0	0	0
24	**Veranschlagtes kalkulatorisches Ergebnis (Saldo aus Nummern 21 bis 23)**	**0,00**	**-510**	**-510**	**-510**	**-510**	**-510**
25	**Veranschlagter Nettoressourcenbedarf/-überschuss (Summe aus Nummern 20 und 24)**	**-34,37**	**-545**	**-545**	**-545**	**-545**	**-545**

Gemeinde Hohberg **2026**

Teilhaushalt 6 Finanzen, Liegenschaften, Versorgung

Rechnungsamtsleitung
Herr Kaiser

Produktbereich	**55**	Natur- und Landschaftspflege, Friedhofswesen
Unterprodukt	**55500320**	Waldhütte Königswald Hofweier

Teilfinanzhaushalt einschließlich Finanzplanung

Nr.		Ergebnis 2024 EUR	Ansatz 2025 EUR	Ansatz 2026 EUR	Verpflichtungsermächtigungen 2026 EUR	Planung 2027 EUR	Verpflichtungsermächtigungen 2019 EUR	Planung 2028 EUR	Planung 2029 EUR
		1	2	3	4	5	6	7	8
1	**Summe der Einzahlungen aus laufender Verwaltungstätigkeit (ohne außerordentliche zahlungswirksame Erträge aus Vermögensveräußerung)**	**0,00**	**0**	**0**	**0**	**0**	**0**	**0**	**0**
2	**Summe der Auszahlungen aus laufender Verwaltungstätigkeit**	**33,98**	**35**	**35**	**0**	**35**	**0**	**35**	**35**
3	**Anteiliger Zahlungsmittelüberschuss/-bedarf des Ergebnishaushalts (Saldo aus Nummern 1 und 2)**	**-33,98**	**-35**	**-35**	**0**	**-35**	**0**	**-35**	**-35**
4	Einzahlungen aus Investitionszuwendungen	0,00	0	0	0	0	0	0	0
5	Einzahlungen aus Investitionsbeiträgen und ähnlichen Entgelten für Investitionstätigkeit	0,00	0	0	0	0	0	0	0
6	Einzahlungen aus der Veräußerung von Sachvermögen	0,00	0	0	0	0	0	0	0
7	Einzahlungen aus der Veräußerung von Finanzvermögen	0,00	0	0	0	0	0	0	0
8	Einzahlungen für sonstige Investitionstätigkeit	0,00	0	0	0	0	0	0	0
9	**Einzahlungen aus Investitionstätigkeit (Summe aus Nummern 4 bis 8)**	**0,00**	**0**	**0**	**0**	**0**	**0**	**0**	**0**
10	Auszahlungen für den Erwerb von Grundstücken und Gebäuden	0,00	0	0	0	0	0	0	0
11	Auszahlungen für Baumaßnahmen	0,00	0	0	0	0	0	0	0
12	Auszahlungen für den Erwerb von beweglichem Sachvermögen	0,00	0	0	0	0	0	0	0
13	Auszahlungen für den Erwerb von Finanzvermögen	0,00	0	0	0	0	0	0	0
14	Auszahlungen für Investitionsförderungsmaßnahmen	0,00	0	0	0	0	0	0	0
15	Auszahlungen für den Erwerb von immateriellen Vermögensgegenständen	0,00	0	0	0	0	0	0	0
16	**Auszahlungen aus Investitionstätigkeit (Summe aus Nummern 10 bis 15)**	**0,00**	**0**	**0**	**0**	**0**	**0**	**0**	**0**
17	**Anteiliger veranschlagter Finanzierungsmittelüberschuss/-bedarf aus Investitionstätigkeit (Saldo aus Nummern 9 und 16)**	**0,00**	**0**	**0**	**0**	**0**	**0**	**0**	**0**
18	**Anteiliger veranschlagter Finanzierungsmittelüberschuss/-bedarf (Saldo aus Nummern 3 und 17)**	**-33,98**	**-35**	**-35**	**0**	**-35**	**0**	**-35**	**-35**

Gemeinde Hohberg **2026**

Teilhaushalt 6 Finanzen, Liegenschaften, Versorgung

Rechnungsamtsleitung
Herr Kaiser

Produktbereich **55** Natur- und Landschaftspflege, Friedhofswesen
Unterprodukt **55500321** Waldhütte Waldblockhütte Hofweier

Teilergebnishaushalt einschließlich Finanzplanung

Nr.		Ergebnis 2024 EUR	Ansatz 2025 EUR	Ansatz 2026 EUR	Planung 2027 EUR	Planung 2028 EUR	Planung 2029 EUR
		1	2	3	4	5	6
1	Steuern und ähnliche Abgaben	0,00	0	0	0	0	0
2	Zuweisungen und Zuwendungen, Umlagen	0,00	0	0	0	0	0
3	Aufgelöste Investitionszuwendungen und -beiträge	0,00	0	0	0	0	0
4	Sonstige Transfererträge	0,00	0	0	0	0	0
5	Entgelte für öffentliche Leistungen oder Einrichtungen	0,00	0	0	0	0	0
6	Sonstige privatrechtliche Leistungsentgelte	5.730,00	7.000	7.000	7.000	7.000	7.000
	55500321.34110000 Mieten und Pachten	5.730,00	7.000	7.000	7.000	7.000	7.000
7	Kostenerstattungen und Kostenumlagen	0,00	0	0	0	0	0
	55500321.34850000 Erträge aus Kostenerstattungen , Kostenumlagen von verbundenen Unternehmen, Beteiligungen und Sondervermögen	0,00	0	0	0	0	0
8	Zinsen und ähnliche Erträge	0,00	0	0	0	0	0
9	Aktivierte Eigenleistungen und Bestandsveränderungen	0,00	0	0	0	0	0
10	Sonstige ordentliche Erträge	0,00	0	0	0	0	0
	55500321.35810000 Erträge aus Zuschreibungen	0,00	0	0	0	0	0
	55500321.35831100 Erträge aus der Auflösung oder Herabsetzung von Einzelwertberichtigungen auf Forderungen	0,00	0	0	0	0	0
	55500321.35910000 Andere sonstige ordentliche Erträge	0,00	0	0	0	0	0
11	**Anteilige ordentliche Erträge (Summe aus Nummern 1 bis 10)**	**5.730,00**	**7.000**	**7.000**	**7.000**	**7.000**	**7.000**
12	Personalaufwendungen	4.509,38	0	0	0	0	0
	55500321.40120000 Dienstaufwendungen Arbeitnehmer	3.483,96	0	0	0	0	0
	55500321.40220000 Beiträge zu Versorgungskassen Arbeitnehmer	327,99	0	0	0	0	0
	55500321.40320000 Beiträge zur gesetzlichen Sozialversicherung Arbeitnehmer	697,43	0	0	0	0	0
	55500321.40410000 Beihilfen und Unterstützungsleistungen für Bedienstete	0,00	0	0	0	0	0
	55500321.40710000 Zuführung zu, bzw. Inanspruchnahme von, Rückstellungen für Altersteilzeit und andere Maßnahmen	0,00	0	0	0	0	0
13	Versorgungsaufwendungen	0,00	0	0	0	0	0
14	Aufwendungen für Sach- und Dienstleistungen	1.810,18	4.200	2.200	3.200	3.200	3.200
	55500321.42110000 Unterhaltung der Grundstücke und baulichen Anlagen						
	Erläuterungen:						
	2026						
	1.000 € Abdeckungen Urinale ("Ertrinkungsschutz" Siebenschläfer)						
	2027 bis 2029						
	2.000 € Allgemein	512,77	3.000	1.000	2.000	2.000	2.000
	55500321.42220000 Erwerb von geringwertigen Vermögensgegenständen	99,90	0	0	0	0	0
	55500321.42410100 Aufwendungen für Energie	462,43	600	500	500	500	500
	55500321.42410200 Aufwand für Abfallbeseitigung	0,00	0	0	0	0	0
	55500321.42410300 Aufwand für Abwasserbeseitigung und Wasserversorgung	645,49	450	600	600	600	600
	55500321.42410310 Aufwand für Abwasserbeseitigung	0,00	0	0	0	0	0
	55500321.42410320 Aufwand für Wasserversorgung	0,00	0	0	0	0	0
	55500321.42410400 Aufwand für Gebäudereinigung	0,00	0	0	0	0	0
	55500321.42410500 Aufwand für gebäudebezogene Versicherungen	50,69	50	50	50	50	50
	55500321.42410700 Sonstige Bewirtschaftung der Grundstücke und baulichen Anlagen	0,00	0	0	0	0	0
	55500321.42410800 Aufwendungen für Schornsteinfeger	38,90	100	50	50	50	50
	55500321.42410900 Aufwand für Reinigungsmittel	0,00	0	0	0	0	0
15	Abschreibungen	0,00	0	0	0	0	0

Gemeinde Hohberg **2026**

Teilhaushalt 6 Finanzen, Liegenschaften, Versorgung

Rechnungsamtsleitung
Herr Kaiser

Produktbereich **55** Natur- und Landschaftspflege, Friedhofswesen
Unterprodukt **55500321** Waldhütte Waldblockhütte Hofweier

Nr.		Ergebnis 2024 EUR	Ansatz 2025 EUR	Ansatz 2026 EUR	Planung 2027 EUR	Planung 2028 EUR	Planung 2029 EUR
		1	2	3	4	5	6
	55500321.47110000 Abschreibungen auf immaterielle Vermögensgegenstände und	0,00	0	0	0	0	0
	55500321.47220000 Abschreibungen auf Forderungen	0,00	0	0	0	0	0
	55500321.47222000 Abschreibungen auf Forderungen wegen Einzelwertberichtigung	0,00	0	0	0	0	0
16	Zinsen und ähnliche Aufwendungen	0,00	0	0	0	0	0
17	Transferaufwendungen	0,00	0	0	0	0	0
18	Sonstige ordentliche Aufwendungen	0,00	0	0	0	0	0
19	**Anteilige ordentliche Aufwendungen (Summe aus Nummern 12 bis 18)**	**6.319,56**	**4.200**	**2.200**	**3.200**	**3.200**	**3.200**
20	**Anteiliges veranschlagtes ordentliches Ergebnis (Saldo aus Nummern 11 und 19)**	**-589,56**	**2.800**	**4.800**	**3.800**	**3.800**	**3.800**
21	Erträge aus internen Leistungen	0,00	0	0	0	0	0
	55500321.38110000 Erträge aus internen Leistungsbeziehungen	0,00	0	0	0	0	0
22	Aufwendungen aus internen Leistungen	0,00	4.260	4.260	4.260	4.260	4.260
	55500321.48110000 Aufwendungen aus internen Leistungsbeziehungen	0,00	4.260	4.260	4.260	4.260	4.260
23	kalkulatorische Kosten	0,00	0	0	0	0	0
24	**Veranschlagtes kalkulatorisches Ergebnis (Saldo aus Nummern 21 bis 23)**	**0,00**	**-4.260**	**-4.260**	**-4.260**	**-4.260**	**-4.260**
25	**Veranschlagter Nettoressourcenbedarf/-überschuss (Summe aus Nummern 20 und 24)**	**-589,56**	**-1.460**	**540**	**-460**	**-460**	**-460**

Gemeinde Hohberg **2026**

Teilhaushalt 6 Finanzen, Liegenschaften, Versorgung

Rechnungsamtsleitung
Herr Kaiser

Produktbereich **55** Natur- und Landschaftspflege, Friedhofswesen
Unterprodukt **55500321** Waldhütte Waldblockhütte Hofweier

Teilfinanzhaushalt einschließlich Finanzplanung

Nr.		Ergebnis 2024 EUR	Ansatz 2025 EUR	Ansatz 2026 EUR	Verpflichtungsermächtigungen 2026 EUR	Planung 2027 EUR	Verpflichtungsermächtigungen 2019 EUR	Planung 2028 EUR	Planung 2029 EUR
		1	2	3	4	5	6	7	8
1	**Summe der Einzahlungen aus laufender Verwaltungstätigkeit (ohne außerordentliche zahlungswirksame Erträge aus Vermögensveräußerung)**	**5.630,00**	**7.000**	**7.000**	**0**	**7.000**	**0**	**7.000**	**7.000**
2	**Summe der Auszahlungen aus laufender Verwaltungstätigkeit**	**6.983,75**	**4.200**	**2.200**	**0**	**3.200**	**0**	**3.200**	**3.200**
3	**Anteiliger Zahlungsmittelüberschuss/-bedarf des Ergebnishaushalts (Saldo aus Nummern 1 und 2)**	**-1.353,75**	**2.800**	**4.800**	**0**	**3.800**	**0**	**3.800**	**3.800**
4	Einzahlungen aus Investitionszuwendungen	0,00	0	0	0	0	0	0	0
5	Einzahlungen aus Investitionsbeiträgen und ähnlichen Entgelten für Investitionstätigkeit	0,00	0	0	0	0	0	0	0
6	Einzahlungen aus der Veräußerung von Sachvermögen	0,00	0	0	0	0	0	0	0
7	Einzahlungen aus der Veräußerung von Finanzvermögen	0,00	0	0	0	0	0	0	0
8	Einzahlungen für sonstige Investitionstätigkeit	0,00	0	0	0	0	0	0	0
9	**Einzahlungen aus Investitionstätigkeit (Summe aus Nummern 4 bis 8)**	**0,00**	**0**	**0**	**0**	**0**	**0**	**0**	**0**
10	Auszahlungen für den Erwerb von Grundstücken und Gebäuden	0,00	0	0	0	0	0	0	0
11	Auszahlungen für Baumaßnahmen	0,00	0	0	0	0	0	0	0
	55500321.78710000 Auszahlungen für Hochbaumaßnahmen	0,00	0	0	0	0	0	0	0
12	Auszahlungen für den Erwerb von beweglichem Sachvermögen	0,00	0	0	0	0	0	0	0
13	Auszahlungen für den Erwerb von Finanzvermögen	0,00	0	0	0	0	0	0	0
14	Auszahlungen für Investitionsförderungsmaßnahmen	0,00	0	0	0	0	0	0	0
15	Auszahlungen für den Erwerb von immateriellen Vermögensgegenständen	0,00	0	0	0	0	0	0	0
16	**Auszahlungen aus Investitionstätigkeit (Summe aus Nummern 10 bis 15)**	**0,00**	**0**	**0**	**0**	**0**	**0**	**0**	**0**
17	**Anteiliger veranschlagter Finanzierungsmittelüberschuss/-bedarf aus Investitionstätigkeit (Saldo aus Nummern 9 und 16)**	**0,00**	**0**	**0**	**0**	**0**	**0**	**0**	**0**
18	**Anteiliger veranschlagter Finanzierungsmittelüberschuss/-bedarf (Saldo aus Nummern 3 und 17)**	**-1.353,75**	**2.800**	**4.800**	**0**	**3.800**	**0**	**3.800**	**3.800**

Gemeinde Hohberg **2026**

Teilhaushalt 6 Finanzen, Liegenschaften, Versorgung

Rechnungsamtsleitung
Herr Kaiser

Produktbereich	**55**	Natur- und Landschaftspflege, Friedhofswesen
Unterprodukt	**55500330**	Waldhütte Niederschopfheimer Hütte/ Handwerkerhütte Niederschopfheim

Teilergebnishaushalt einschließlich Finanzplanung

Nr.		Ergebnis 2024 EUR	Ansatz 2025 EUR	Ansatz 2026 EUR	Planung 2027 EUR	Planung 2028 EUR	Planung 2029 EUR
		1	2	3	4	5	6
1	Steuern und ähnliche Abgaben	0,00	0	0	0	0	0
2	Zuweisungen und Zuwendungen, Umlagen	0,00	0	0	0	0	0
3	Aufgelöste Investitionszuwendungen und -beiträge	0,00	0	0	0	0	0
4	Sonstige Transfererträge	0,00	0	0	0	0	0
5	Entgelte für öffentliche Leistungen oder Einrichtungen	0,00	0	0	0	0	0
6	Sonstige privatrechtliche Leistungsentgelte	0,00	0	0	0	0	0
7	Kostenerstattungen und Kostenumlagen	0,00	0	0	0	0	0
8	Zinsen und ähnliche Erträge	0,00	0	0	0	0	0
9	Aktivierte Eigenleistungen und Bestandsveränderungen	0,00	0	0	0	0	0
10	Sonstige ordentliche Erträge	0,00	0	0	0	0	0
	55500330.35831100 Erträge aus der Auflösung oder Herabsetzung von Einzelwertberichtigungen auf Forderungen	0,00	0	0	0	0	0
	55500330.35910000 Andere sonstige ordentliche Erträge	0,00	0	0	0	0	0
11	**Anteilige ordentliche Erträge (Summe aus Nummern 1 bis 10)**	**0,00**	**0**	**0**	**0**	**0**	**0**
12	Personalaufwendungen	0,00	0	0	0	0	0
13	Versorgungsaufwendungen	0,00	0	0	0	0	0
14	Aufwendungen für Sach- und Dienstleistungen	15,48	15	15	15	15	15
	55500330.42110000 Unterhaltung der Grundstücke und baulichen Anlagen	0,00	0	0	0	0	0
	55500330.42410500 Aufwand für gebäudebezogene Versicherungen	15,48	15	15	15	15	15
15	Abschreibungen	0,00	0	0	0	0	0
	55500330.47220000 Abschreibungen auf Forderungen	0,00	0	0	0	0	0
	55500330.47222000 Abschreibungen auf Forderungen wegen Einzelwertberichtigung	0,00	0	0	0	0	0
16	Zinsen und ähnliche Aufwendungen	0,00	0	0	0	0	0
17	Transferaufwendungen	0,00	0	0	0	0	0
18	Sonstige ordentliche Aufwendungen	0,00	0	0	0	0	0
19	**Anteilige ordentliche Aufwendungen (Summe aus Nummern 12 bis 18)**	**15,48**	**15**	**15**	**15**	**15**	**15**
20	**Anteiliges veranschlagtes ordentliches Ergebnis (Saldo aus Nummern 11 und 19)**	**-15,48**	**-15**	**-15**	**-15**	**-15**	**-15**
21	Erträge aus internen Leistungen	0,00	0	0	0	0	0
	55500330.38110000 Erträge aus internen Leistungsbeziehungen	0,00	0	0	0	0	0
22	Aufwendungen aus internen Leistungen	0,00	0	0	0	0	0
	55500330.48110000 Aufwendungen aus internen Leistungsbeziehungen	0,00	0	0	0	0	0
23	kalkulatorische Kosten	0,00	0	0	0	0	0
24	**Veranschlagtes kalkulatorisches Ergebnis (Saldo aus Nummern 21 bis 23)**	**0,00**	**0**	**0**	**0**	**0**	**0**
25	**Veranschlagter Nettoressourcenbedarf/-überschuss (Summe aus Nummern 20 und 24)**	**-15,48**	**-15**	**-15**	**-15**	**-15**	**-15**

Gemeinde Hohberg **2026**

Teilhaushalt 6 Finanzen, Liegenschaften, Versorgung

Rechnungsamtsleitung
Herr Kaiser

Produktbereich	**55**	Natur- und Landschaftspflege, Friedhofswesen
Unterprodukt	**55500330**	Waldhütte Niederschopfheimer Hütte/ Handwerkerhütte Niederschopfheim

Teilfinanzhaushalt einschließlich Finanzplanung

Nr.		Ergebnis 2024 EUR	Ansatz 2025 EUR	Ansatz 2026 EUR	Verpflichtungsermächtigungen 2026 EUR	Planung 2027 EUR	Verpflichtungsermächtigungen 2019 EUR	Planung 2028 EUR	Planung 2029 EUR
		1	2	3	4	5	6	7	8
1	**Summe der Einzahlungen aus laufender Verwaltungstätigkeit (ohne außerordentliche zahlungswirksame Erträge aus Vermögensveräußerung)**	**0,00**	**0**	**0**	**0**	**0**	**0**	**0**	**0**
2	**Summe der Auszahlungen aus laufender Verwaltungstätigkeit**	**15,30**	**15**	**15**	**0**	**15**	**0**	**15**	**15**
3	**Anteiliger Zahlungsmittelüberschuss/-bedarf des Ergebnishaushalts (Saldo aus Nummern 1 und 2)**	**-15,30**	**-15**	**-15**	**0**	**-15**	**0**	**-15**	**-15**
4	Einzahlungen aus Investitionszuwendungen	0,00	0	0	0	0	0	0	0
5	Einzahlungen aus Investitionsbeiträgen und ähnlichen Entgelten für Investitionstätigkeit	0,00	0	0	0	0	0	0	0
6	Einzahlungen aus der Veräußerung von Sachvermögen	0,00	0	0	0	0	0	0	0
7	Einzahlungen aus der Veräußerung von Finanzvermögen	0,00	0	0	0	0	0	0	0
8	Einzahlungen für sonstige Investitionstätigkeit	0,00	0	0	0	0	0	0	0
9	**Einzahlungen aus Investitionstätigkeit (Summe aus Nummern 4 bis 8)**	**0,00**	**0**	**0**	**0**	**0**	**0**	**0**	**0**
10	Auszahlungen für den Erwerb von Grundstücken und Gebäuden	0,00	0	0	0	0	0	0	0
11	Auszahlungen für Baumaßnahmen	0,00	0	0	0	0	0	0	0
12	Auszahlungen für den Erwerb von beweglichem Sachvermögen	0,00	0	0	0	0	0	0	0
13	Auszahlungen für den Erwerb von Finanzvermögen	0,00	0	0	0	0	0	0	0
14	Auszahlungen für Investitionsförderungsmaßnahmen	0,00	0	0	0	0	0	0	0
15	Auszahlungen für den Erwerb von immateriellen Vermögensgegenständen	0,00	0	0	0	0	0	0	0
16	**Auszahlungen aus Investitionstätigkeit (Summe aus Nummern 10 bis 15)**	**0,00**	**0**	**0**	**0**	**0**	**0**	**0**	**0**
17	**Anteiliger veranschlagter Finanzierungsmittelüberschuss/-bedarf aus Investitionstätigkeit (Saldo aus Nummern 9 und 16)**	**0,00**	**0**	**0**	**0**	**0**	**0**	**0**	**0**
18	**Anteiliger veranschlagter Finanzierungsmittelüberschuss/-bedarf (Saldo aus Nummern 3 und 17)**	**-15,30**	**-15**	**-15**	**0**	**-15**	**0**	**-15**	**-15**

Gemeinde Hohberg **2026**

Teilhaushalt 6 Finanzen, Liegenschaften, Versorgung

Rechnungsamtsleitung
Herr Kaiser

Produktbereich	**55**	Natur- und Landschaftspflege, Friedhofswesen
Unterprodukt	**55500331**	Waldhütte Langwald Niederschopfheim

Teilergebnishaushalt einschließlich Finanzplanung

Nr.		Ergebnis 2024 EUR	Ansatz 2025 EUR	Ansatz 2026 EUR	Planung 2027 EUR	Planung 2028 EUR	Planung 2029 EUR
		1	2	3	4	5	6
1	Steuern und ähnliche Abgaben	0,00	0	0	0	0	0
2	Zuweisungen und Zuwendungen, Umlagen	0,00	0	0	0	0	0
3	Aufgelöste Investitionszuwendungen und -beiträge	0,00	0	0	0	0	0
4	Sonstige Transfererträge	0,00	0	0	0	0	0
5	Entgelte für öffentliche Leistungen oder Einrichtungen	0,00	0	0	0	0	0
6	Sonstige privatrechtliche Leistungsentgelte	0,00	0	0	0	0	0
7	Kostenerstattungen und Kostenumlagen	0,00	0	0	0	0	0
8	Zinsen und ähnliche Erträge	0,00	0	0	0	0	0
9	Aktivierte Eigenleistungen und Bestandsveränderungen	0,00	0	0	0	0	0
10	Sonstige ordentliche Erträge	0,00	0	0	0	0	0
	55500331.35831100 Erträge aus der Auflösung oder Herabsetzung von Einzelwertberichtigungen auf Forderungen	0,00	0	0	0	0	0
	55500331.35910000 Andere sonstige ordentliche Erträge	0,00	0	0	0	0	0
11	**Anteilige ordentliche Erträge (Summe aus Nummern 1 bis 10)**	**0,00**	**0**	**0**	**0**	**0**	**0**
12	Personalaufwendungen	0,00	0	0	0	0	0
13	Versorgungsaufwendungen	0,00	0	0	0	0	0
14	Aufwendungen für Sach- und Dienstleistungen	34,37	35	35	35	35	35
	55500331.42110000 Unterhaltung der Grundstücke und baulichen Anlagen	0,00	0	0	0	0	0
	55500331.42410500 Aufwand für gebäudebezogene Versicherungen	34,37	35	35	35	35	35
15	Abschreibungen	0,00	0	0	0	0	0
	55500331.47220000 Abschreibungen auf Forderungen	0,00	0	0	0	0	0
	55500331.47222000 Abschreibungen auf Forderungen wegen Einzelwertberichtigung	0,00	0	0	0	0	0
16	Zinsen und ähnliche Aufwendungen	0,00	0	0	0	0	0
17	Transferaufwendungen	0,00	0	0	0	0	0
18	Sonstige ordentliche Aufwendungen	0,00	0	0	0	0	0
19	**Anteilige ordentliche Aufwendungen (Summe aus Nummern 12 bis 18)**	**34,37**	**35**	**35**	**35**	**35**	**35**
20	**Anteiliges veranschlagtes ordentliches Ergebnis (Saldo aus Nummern 11 und 19)**	**-34,37**	**-35**	**-35**	**-35**	**-35**	**-35**
21	Erträge aus internen Leistungen	0,00	0	0	0	0	0
	55500331.38110000 Erträge aus internen Leistungsbeziehungen	0,00	0	0	0	0	0
22	Aufwendungen aus internen Leistungen	0,00	0	0	0	0	0
	55500331.48110000 Aufwendungen aus internen Leistungsbeziehungen	0,00	0	0	0	0	0
23	kalkulatorische Kosten	0,00	0	0	0	0	0
24	**Veranschlagtes kalkulatorisches Ergebnis (Saldo aus Nummern 21 bis 23)**	**0,00**	**0**	**0**	**0**	**0**	**0**
25	**Veranschlagter Nettoressourcenbedarf/-überschuss (Summe aus Nummern 20 und 24)**	**-34,37**	**-35**	**-35**	**-35**	**-35**	**-35**

Gemeinde Hohberg **2026**

Teilhaushalt 6 Finanzen, Liegenschaften, Versorgung

Rechnungsamtsleitung
Herr Kaiser

Produktbereich **55** Natur- und Landschaftspflege, Friedhofswesen
Unterprodukt **55500331** Waldhütte Langwald Niederschopfheim

Teilfinanzhaushalt einschließlich Finanzplanung

Nr.		Ergebnis 2024 EUR	Ansatz 2025 EUR	Ansatz 2026 EUR	Verpflichtungsermächtigungen 2026 EUR	Planung 2027 EUR	Verpflichtungsermächtigungen 2019 EUR	Planung 2028 EUR	Planung 2029 EUR
		1	2	3	4	5	6	7	8
1	**Summe der Einzahlungen aus laufender Verwaltungstätigkeit (ohne außerordentliche zahlungswirksame Erträge aus Vermögensveräußerung)**	**0,00**	**0**	**0**	**0**	**0**	**0**	**0**	**0**
2	**Summe der Auszahlungen aus laufender Verwaltungstätigkeit**	**33,98**	**35**	**35**	**0**	**35**	**0**	**35**	**35**
3	**Anteiliger Zahlungsmittelüberschuss/-bedarf des Ergebnishaushalts (Saldo aus Nummern 1 und 2)**	**-33,98**	**-35**	**-35**	**0**	**-35**	**0**	**-35**	**-35**
4	Einzahlungen aus Investitionszuwendungen	0,00	0	0	0	0	0	0	0
5	Einzahlungen aus Investitionsbeiträgen und ähnlichen Entgelten für Investitionstätigkeit	0,00	0	0	0	0	0	0	0
6	Einzahlungen aus der Veräußerung von Sachvermögen	0,00	0	0	0	0	0	0	0
7	Einzahlungen aus der Veräußerung von Finanzvermögen	0,00	0	0	0	0	0	0	0
8	Einzahlungen für sonstige Investitionstätigkeit	0,00	0	0	0	0	0	0	0
9	**Einzahlungen aus Investitionstätigkeit (Summe aus Nummern 4 bis 8)**	**0,00**	**0**	**0**	**0**	**0**	**0**	**0**	**0**
10	Auszahlungen für den Erwerb von Grundstücken und Gebäuden	0,00	0	0	0	0	0	0	0
11	Auszahlungen für Baumaßnahmen	0,00	0	0	0	0	0	0	0
12	Auszahlungen für den Erwerb von beweglichem Sachvermögen	0,00	0	0	0	0	0	0	0
13	Auszahlungen für den Erwerb von Finanzvermögen	0,00	0	0	0	0	0	0	0
14	Auszahlungen für Investitionsförderungsmaßnahmen	0,00	0	0	0	0	0	0	0
15	Auszahlungen für den Erwerb von immateriellen Vermögensgegenständen	0,00	0	0	0	0	0	0	0
16	**Auszahlungen aus Investitionstätigkeit (Summe aus Nummern 10 bis 15)**	**0,00**	**0**	**0**	**0**	**0**	**0**	**0**	**0**
17	**Anteiliger veranschlagter Finanzierungsmittelüberschuss/-bedarf aus Investitionstätigkeit (Saldo aus Nummern 9 und 16)**	**0,00**	**0**	**0**	**0**	**0**	**0**	**0**	**0**
18	**Anteiliger veranschlagter Finanzierungsmittelüberschuss/-bedarf (Saldo aus Nummern 3 und 17)**	**-33,98**	**-35**	**-35**	**0**	**-35**	**0**	**-35**	**-35**

Gemeinde Hohberg **2026**

Teilhaushalt 6 Finanzen, Liegenschaften, Versorgung

Rechnungsamtsleitung
Herr Kaiser

Produktbereich	**55**	Natur- und Landschaftspflege, Friedhofswesen
Unterprodukt	**55500332**	Waldhütte Straßburgerwald Niederschopfheim

Teilergebnishaushalt einschließlich Finanzplanung

Nr.		Ergebnis 2024 EUR	Ansatz 2025 EUR	Ansatz 2026 EUR	Planung 2027 EUR	Planung 2028 EUR	Planung 2029 EUR
		1	2	3	4	5	6
1	Steuern und ähnliche Abgaben	0,00	0	0	0	0	0
2	Zuweisungen und Zuwendungen, Umlagen	0,00	0	0	0	0	0
3	Aufgelöste Investitionszuwendungen und -beiträge	0,00	0	0	0	0	0
4	Sonstige Transfererträge	0,00	0	0	0	0	0
5	Entgelte für öffentliche Leistungen oder Einrichtungen	0,00	0	0	0	0	0
6	Sonstige privatrechtliche Leistungsentgelte	12,75	20	15	15	15	15
	55500332.34610000 Sonstige privatrechtliche Leistungsentgelte	12,75	20	15	15	15	15
7	Kostenerstattungen und Kostenumlagen	0,00	0	0	0	0	0
8	Zinsen und ähnliche Erträge	0,00	0	0	0	0	0
9	Aktivierte Eigenleistungen und Bestandsveränderungen	0,00	0	0	0	0	0
10	Sonstige ordentliche Erträge	0,00	0	0	0	0	0
	55500332.35831100 Erträge aus der Auflösung oder Herabsetzung von Einzelwertberichtigungen auf Forderungen	0,00	0	0	0	0	0
	55500332.35910000 Andere sonstige ordentliche Erträge	0,00	0	0	0	0	0
11	**Anteilige ordentliche Erträge (Summe aus Nummern 1 bis 10)**	**12,75**	**20**	**15**	**15**	**15**	**15**
12	Personalaufwendungen	0,00	0	0	0	0	0
13	Versorgungsaufwendungen	0,00	0	0	0	0	0
14	Aufwendungen für Sach- und Dienstleistungen	12,89	15	15	15	15	15
	55500332.42110000 Unterhaltung der Grundstücke und baulichen Anlagen	0,00	0	0	0	0	0
	55500332.42410500 Aufwand für gebäudebezogene Versicherungen	12,89	15	15	15	15	15
15	Abschreibungen	0,00	0	0	0	0	0
	55500332.47220000 Abschreibungen auf Forderungen	0,00	0	0	0	0	0
	55500332.47222000 Abschreibungen auf Forderungen wegen Einzelwertberichtigung	0,00	0	0	0	0	0
16	Zinsen und ähnliche Aufwendungen	0,00	0	0	0	0	0
17	Transferaufwendungen	0,00	0	0	0	0	0
18	Sonstige ordentliche Aufwendungen	0,00	0	0	0	0	0
19	**Anteilige ordentliche Aufwendungen (Summe aus Nummern 12 bis 18)**	**12,89**	**15**	**15**	**15**	**15**	**15**
20	**Anteiliges veranschlagtes ordentliches Ergebnis (Saldo aus Nummern 11 und 19)**	**-0,14**	**5**	**0**	**0**	**0**	**0**
21	Erträge aus internen Leistungen	0,00	0	0	0	0	0
	55500332.38110000 Erträge aus internen Leistungsbeziehungen	0,00	0	0	0	0	0
22	Aufwendungen aus internen Leistungen	0,00	0	0	0	0	0
	55500332.48110000 Aufwendungen aus internen Leistungsbeziehungen	0,00	0	0	0	0	0
23	kalkulatorische Kosten	0,00	0	0	0	0	0
24	**Veranschlagtes kalkulatorisches Ergebnis (Saldo aus Nummern 21 bis 23)**	**0,00**	**0**	**0**	**0**	**0**	**0**
25	**Veranschlagter Nettoressourcenbedarf/-überschuss (Summe aus Nummern 20 und 24)**	**-0,14**	**5**	**0**	**0**	**0**	**0**

Gemeinde Hohberg **2026**

Teilhaushalt 6 Finanzen, Liegenschaften, Versorgung

Rechnungsamtsleitung
Herr Kaiser

Produktbereich	**55**	Natur- und Landschaftspflege, Friedhofswesen
Unterprodukt	**55500332**	Waldhütte Straßburgerwald Niederschopfheim

Teilfinanzhaushalt einschließlich Finanzplanung

Nr.		Ergebnis 2024 EUR	Ansatz 2025 EUR	Ansatz 2026 EUR	Verpflichtungsermächtigungen 2026 EUR	Planung 2027 EUR	Verpflichtungsermächtigungen 2019 EUR	Planung 2028 EUR	Planung 2029 EUR
		1	2	3	4	5	6	7	8
1	**Summe der Einzahlungen aus laufender Verwaltungstätigkeit (ohne außerordentliche zahlungswirksame Erträge aus Vermögensveräußerung)**	**12,75**	**20**	**15**	**0**	**15**	**0**	**15**	**15**
2	**Summe der Auszahlungen aus laufender Verwaltungstätigkeit**	**12,75**	**15**	**15**	**0**	**15**	**0**	**15**	**15**
3	**Anteiliger Zahlungsmittelüberschuss/-bedarf des Ergebnishaushalts (Saldo aus Nummern 1 und 2)**	**0,00**	**5**	**0**	**0**	**0**	**0**	**0**	**0**
4	Einzahlungen aus Investitionszuwendungen	0,00	0	0	0	0	0	0	0
5	Einzahlungen aus Investitionsbeiträgen und ähnlichen Entgelten für Investitionstätigkeit	0,00	0	0	0	0	0	0	0
6	Einzahlungen aus der Veräußerung von Sachvermögen	0,00	0	0	0	0	0	0	0
7	Einzahlungen aus der Veräußerung von Finanzvermögen	0,00	0	0	0	0	0	0	0
8	Einzahlungen für sonstige Investitionstätigkeit	0,00	0	0	0	0	0	0	0
9	**Einzahlungen aus Investitionstätigkeit (Summe aus Nummern 4 bis 8)**	**0,00**	**0**	**0**	**0**	**0**	**0**	**0**	**0**
10	Auszahlungen für den Erwerb von Grundstücken und Gebäuden	0,00	0	0	0	0	0	0	0
11	Auszahlungen für Baumaßnahmen	0,00	0	0	0	0	0	0	0
12	Auszahlungen für den Erwerb von beweglichem Sachvermögen	0,00	0	0	0	0	0	0	0
13	Auszahlungen für den Erwerb von Finanzvermögen	0,00	0	0	0	0	0	0	0
14	Auszahlungen für Investitionsförderungsmaßnahmen	0,00	0	0	0	0	0	0	0
15	Auszahlungen für den Erwerb von immateriellen Vermögensgegenständen	0,00	0	0	0	0	0	0	0
16	**Auszahlungen aus Investitionstätigkeit (Summe aus Nummern 10 bis 15)**	**0,00**	**0**	**0**	**0**	**0**	**0**	**0**	**0**
17	**Anteiliger veranschlagter Finanzierungsmittelüberschuss/-bedarf aus Investitionstätigkeit (Saldo aus Nummern 9 und 16)**	**0,00**	**0**	**0**	**0**	**0**	**0**	**0**	**0**
18	**Anteiliger veranschlagter Finanzierungsmittelüberschuss/-bedarf (Saldo aus Nummern 3 und 17)**	**0,00**	**5**	**0**	**0**	**0**	**0**	**0**	**0**

Gemeinde Hohberg **2026**

Teilhaushalt 6 Finanzen, Liegenschaften, Versorgung

Rechnungsamtsleitung
Herr Kaiser

Produktbereich	**55**	Natur- und Landschaftspflege, Friedhofswesen
Produktgruppe	**5551**	Landwirtschaft

Produktgruppenbeschreibung

Teilergebnishaushalt einschließlich Finanzplanung

Nr.		Ergebnis 2024 EUR	Ansatz 2025 EUR	Ansatz 2026 EUR	Planung 2027 EUR	Planung 2028 EUR	Planung 2029 EUR
		1	2	3	4	5	6
1	Steuern und ähnliche Abgaben	0,00	0	0	0	0	0
2	Zuweisungen und Zuwendungen, Umlagen	0,00	0	0	0	0	0
3	Aufgelöste Investitionszuwendungen und -beiträge	0,00	0	0	0	0	0
4	Sonstige Transfererträge	0,00	0	0	0	0	0
5	Entgelte für öffentliche Leistungen oder Einrichtungen	0,00	0	0	0	0	0
6	Sonstige privatrechtliche Leistungsentgelte	0,00	0	0	0	0	0
7	Kostenerstattungen und Kostenumlagen	0,00	0	0	0	0	0
8	Zinsen und ähnliche Erträge	0,00	0	0	0	0	0
9	Aktivierte Eigenleistungen und Bestandsveränderungen	0,00	0	0	0	0	0
10	Sonstige ordentliche Erträge	0,00	0	0	0	0	0
11	**Anteilige ordentliche Erträge (Summe aus Nummern 1 bis 10)**	**0,00**	**0**	**0**	**0**	**0**	**0**
12	Personalaufwendungen	0,00	0	0	0	0	0
13	Versorgungsaufwendungen	0,00	0	0	0	0	0
14	Aufwendungen für Sach- und Dienstleistungen	0,00	0	0	0	0	0
15	Abschreibungen	0,00	0	0	0	0	0
16	Zinsen und ähnliche Aufwendungen	0,00	0	0	0	0	0
17	Transferaufwendungen	1.244,50	1.500	1.300	1.300	1.300	1.300
18	Sonstige ordentliche Aufwendungen	0,00	0	0	0	0	0
19	**Anteilige ordentliche Aufwendungen (Summe aus Nummern 12 bis 18)**	**1.244,50**	**1.500**	**1.300**	**1.300**	**1.300**	**1.300**
20	**Anteiliges veranschlagtes ordentliches Ergebnis (Saldo aus Nummern 11 und 19)**	**-1.244,50**	**-1.500**	**-1.300**	**-1.300**	**-1.300**	**-1.300**
21	Erträge aus internen Leistungen	0,00	0	0	0	0	0
22	Aufwendungen aus internen Leistungen	0,00	0	0	0	0	0
23	kalkulatorische Kosten	0,00	0	0	0	0	0
24	**Veranschlagtes kalkulatorisches Ergebnis (Saldo aus Nummern 21 bis 23)**	**0,00**	**0**	**0**	**0**	**0**	**0**
25	**Veranschlagter Nettoressourcenbedarf/-überschuss (Summe aus Nummern 20 und 24)**	**-1.244,50**	**-1.500**	**-1.300**	**-1.300**	**-1.300**	**-1.300**

Gemeinde Hohberg **2026**

Teilhaushalt 6 Finanzen, Liegenschaften, Versorgung

Rechnungsamtsleitung
Herr Kaiser

Produktbereich	**55**	Natur- und Landschaftspflege, Friedhofswesen
Produktgruppe	**5551**	Landwirtschaft

Teilfinanzhaushalt einschließlich Finanzplanung

Nr.		Ergebnis 2024 EUR	Ansatz 2025 EUR	Ansatz 2026 EUR	Verpflichtungsermächtigungen 2026 EUR	Planung 2027 EUR	Verpflichtungsermächtigungen 2019 EUR	Planung 2028 EUR	Planung 2029 EUR
		1	2	3	4	5	6	7	8
1	**Summe der Einzahlungen aus laufender Verwaltungstätigkeit (ohne außerordentliche zahlungswirksame Erträge aus Vermögensveräußerung)**	**0,00**	**0**	**0**	**0**	**0**	**0**	**0**	**0**
2	**Summe der Auszahlungen aus laufender Verwaltungstätigkeit**	**1.244,50**	**1.500**	**1.300**	**0**	**1.300**	**0**	**1.300**	**1.300**
3	**Anteiliger Zahlungsmittelüberschuss/-bedarf des Ergebnishaushalts (Saldo aus Nummern 1 und 2)**	**-1.244,50**	**-1.500**	**-1.300**	**0**	**-1.300**	**0**	**-1.300**	**-1.300**
4	Einzahlungen aus Investitionszuwendungen	0,00	0	0	0	0	0	0	0
5	Einzahlungen aus Investitionsbeiträgen und ähnlichen Entgelten für Investitionstätigkeit	0,00	0	0	0	0	0	0	0
6	Einzahlungen aus der Veräußerung von Sachvermögen	0,00	0	0	0	0	0	0	0
7	Einzahlungen aus der Veräußerung von Finanzvermögen	0,00	0	0	0	0	0	0	0
8	Einzahlungen für sonstige Investitionstätigkeit	0,00	0	0	0	0	0	0	0
9	**Einzahlungen aus Investitionstätigkeit (Summe aus Nummern 4 bis 8)**	**0,00**	**0**	**0**	**0**	**0**	**0**	**0**	**0**
10	Auszahlungen für den Erwerb von Grundstücken und Gebäuden	0,00	0	0	0	0	0	0	0
11	Auszahlungen für Baumaßnahmen	0,00	0	0	0	0	0	0	0
12	Auszahlungen für den Erwerb von beweglichem Sachvermögen	0,00	0	0	0	0	0	0	0
13	Auszahlungen für den Erwerb von Finanzvermögen	0,00	0	0	0	0	0	0	0
14	Auszahlungen für Investitionsförderungsmaßnahmen	0,00	0	0	0	0	0	0	0
15	Auszahlungen für den Erwerb von immateriellen Vermögensgegenständen	0,00	0	0	0	0	0	0	0
16	**Auszahlungen aus Investitionstätigkeit (Summe aus Nummern 10 bis 15)**	**0,00**	**0**	**0**	**0**	**0**	**0**	**0**	**0**
17	**Anteiliger veranschlagter Finanzierungsmittelüberschuss/-bedarf aus Investitionstätigkeit (Saldo aus Nummern 9 und 16)**	**0,00**	**0**	**0**	**0**	**0**	**0**	**0**	**0**
18	**Anteiliger veranschlagter Finanzierungsmittelüberschuss/-bedarf (Saldo aus Nummern 3 und 17)**	**-1.244,50**	**-1.500**	**-1.300**	**0**	**-1.300**	**0**	**-1.300**	**-1.300**

Gemeinde Hohberg **2026**

Teilhaushalt 6 Finanzen, Liegenschaften, Versorgung

Rechnungsamtsleitung
Herr Kaiser

Produktbereich	**55**	Natur- und Landschaftspflege, Friedhofswesen
Unterprodukt	**55510100**	Verwaltungsverfahren zu Förder- und Ausgleichsleistungen

Teilergebnishaushalt einschließlich Finanzplanung

Nr.		Ergebnis 2024 EUR	Ansatz 2025 EUR	Ansatz 2026 EUR	Planung 2027 EUR	Planung 2028 EUR	Planung 2029 EUR
		1	2	3	4	5	6
1	Steuern und ähnliche Abgaben	0,00	0	0	0	0	0
2	Zuweisungen und Zuwendungen, Umlagen	0,00	0	0	0	0	0
3	Aufgelöste Investitionszuwendungen und -beiträge	0,00	0	0	0	0	0
4	Sonstige Transfererträge	0,00	0	0	0	0	0
5	Entgelte für öffentliche Leistungen oder Einrichtungen	0,00	0	0	0	0	0
6	Sonstige privatrechtliche Leistungsentgelte	0,00	0	0	0	0	0
7	Kostenerstattungen und Kostenumlagen	0,00	0	0	0	0	0
8	Zinsen und ähnliche Erträge	0,00	0	0	0	0	0
9	Aktivierte Eigenleistungen und Bestandsveränderungen	0,00	0	0	0	0	0
10	Sonstige ordentliche Erträge	0,00	0	0	0	0	0
	55510100.35831100 Erträge aus der Auflösung oder Herabsetzung von Einzelwertberichtigungen auf Forderungen	0,00	0	0	0	0	0
	55510100.35910000 Andere sonstige ordentliche Erträge	0,00	0	0	0	0	0
11	**Anteilige ordentliche Erträge (Summe aus Nummern 1 bis 10)**	**0,00**	**0**	**0**	**0**	**0**	**0**
12	Personalaufwendungen	0,00	0	0	0	0	0
13	Versorgungsaufwendungen	0,00	0	0	0	0	0
14	Aufwendungen für Sach- und Dienstleistungen	0,00	0	0	0	0	0
15	Abschreibungen	0,00	0	0	0	0	0
	55510100.47220000 Abschreibungen auf Forderungen	0,00	0	0	0	0	0
	55510100.47222000 Abschreibungen auf Forderungen wegen Einzelwertberichtigung	0,00	0	0	0	0	0
16	Zinsen und ähnliche Aufwendungen	0,00	0	0	0	0	0
17	Transferaufwendungen	1.244,50	1.500	1.300	1.300	1.300	1.300
	55510100.43170000 Zuweisungen an private Unternehmen						
	Erläuterungen:						
	Ausgleichszahlungen an Bergbauern	1.244,50	1.500	1.300	1.300	1.300	1.300
	55510100.43180000 Zuweisungen an übrige Bereiche	0,00	0	0	0	0	0
18	Sonstige ordentliche Aufwendungen	0,00	0	0	0	0	0
19	**Anteilige ordentliche Aufwendungen (Summe aus Nummern 12 bis 18)**	**1.244,50**	**1.500**	**1.300**	**1.300**	**1.300**	**1.300**
20	**Anteiliges veranschlagtes ordentliches Ergebnis (Saldo aus Nummern 11 und 19)**	**-1.244,50**	**-1.500**	**-1.300**	**-1.300**	**-1.300**	**-1.300**
21	Erträge aus internen Leistungen	0,00	0	0	0	0	0
	55510100.38110000 Erträge aus internen Leistungsbeziehungen	0,00	0	0	0	0	0
22	Aufwendungen aus internen Leistungen	0,00	0	0	0	0	0
	55510100.48110000 Aufwendungen aus internen Leistungsbeziehungen	0,00	0	0	0	0	0
23	kalkulatorische Kosten	0,00	0	0	0	0	0
24	**Veranschlagtes kalkulatorisches Ergebnis (Saldo aus Nummern 21 bis 23)**	**0,00**	**0**	**0**	**0**	**0**	**0**
25	**Veranschlagter Nettoressourcenbedarf/-überschuss (Summe aus Nummern 20 und 24)**	**-1.244,50**	**-1.500**	**-1.300**	**-1.300**	**-1.300**	**-1.300**

Gemeinde Hohberg **2026**

Teilhaushalt 6 Finanzen, Liegenschaften, Versorgung

Rechnungsamtsleitung
Herr Kaiser

Produktbereich	**55**	Natur- und Landschaftspflege, Friedhofswesen
Unterprodukt	**55510100**	Verwaltungsverfahren zu Förder- und Ausgleichsleistungen

Teilfinanzhaushalt einschließlich Finanzplanung

Nr.		Ergebnis 2024 EUR	Ansatz 2025 EUR	Ansatz 2026 EUR	Verpflichtungsermächtigungen 2026 EUR	Planung 2027 EUR	Verpflichtungsermächtigungen 2019 EUR	Planung 2028 EUR	Planung 2029 EUR
		1	2	3	4	5	6	7	8
1	**Summe der Einzahlungen aus laufender Verwaltungstätigkeit (ohne außerordentliche zahlungswirksame Erträge aus Vermögensveräußerung)**	**0,00**	**0**	**0**	**0**	**0**	**0**	**0**	**0**
2	**Summe der Auszahlungen aus laufender Verwaltungstätigkeit**	**1.244,50**	**1.500**	**1.300**	**0**	**1.300**	**0**	**1.300**	**1.300**
3	**Anteiliger Zahlungsmittelüberschuss/-bedarf des Ergebnishaushalts (Saldo aus Nummern 1 und 2)**	**-1.244,50**	**-1.500**	**-1.300**	**0**	**-1.300**	**0**	**-1.300**	**-1.300**
4	Einzahlungen aus Investitionszuwendungen	0,00	0	0	0	0	0	0	0
5	Einzahlungen aus Investitionsbeiträgen und ähnlichen Entgelten für Investitionstätigkeit	0,00	0	0	0	0	0	0	0
6	Einzahlungen aus der Veräußerung von Sachvermögen	0,00	0	0	0	0	0	0	0
7	Einzahlungen aus der Veräußerung von Finanzvermögen	0,00	0	0	0	0	0	0	0
8	Einzahlungen für sonstige Investitionstätigkeit	0,00	0	0	0	0	0	0	0
9	**Einzahlungen aus Investitionstätigkeit (Summe aus Nummern 4 bis 8)**	**0,00**	**0**	**0**	**0**	**0**	**0**	**0**	**0**
10	Auszahlungen für den Erwerb von Grundstücken und Gebäuden	0,00	0	0	0	0	0	0	0
11	Auszahlungen für Baumaßnahmen	0,00	0	0	0	0	0	0	0
12	Auszahlungen für den Erwerb von beweglichem Sachvermögen	0,00	0	0	0	0	0	0	0
13	Auszahlungen für den Erwerb von Finanzvermögen	0,00	0	0	0	0	0	0	0
14	Auszahlungen für Investitionsförderungsmaßnahmen	0,00	0	0	0	0	0	0	0
15	Auszahlungen für den Erwerb von immateriellen Vermögensgegenständen	0,00	0	0	0	0	0	0	0
16	**Auszahlungen aus Investitionstätigkeit (Summe aus Nummern 10 bis 15)**	**0,00**	**0**	**0**	**0**	**0**	**0**	**0**	**0**
17	**Anteiliger veranschlagter Finanzierungsmittelüberschuss/-bedarf aus Investitionstätigkeit (Saldo aus Nummern 9 und 16)**	**0,00**	**0**	**0**	**0**	**0**	**0**	**0**	**0**
18	**Anteiliger veranschlagter Finanzierungsmittelüberschuss/-bedarf (Saldo aus Nummern 3 und 17)**	**-1.244,50**	**-1.500**	**-1.300**	**0**	**-1.300**	**0**	**-1.300**	**-1.300**

Gemeinde Hohberg **2026**

Teilhaushalt 6 Finanzen, Liegenschaften, Versorgung

Rechnungsamtsleitung
Herr Kaiser

Produktbereich	**57**	Wirtschaft und Tourismus
Produktgruppe	**5710**	Wirtschaftsförderung

Produktgruppenbeschreibung

Teilergebnishaushalt einschließlich Finanzplanung

Nr.		Ergebnis 2024 EUR	Ansatz 2025 EUR	Ansatz 2026 EUR	Planung 2027 EUR	Planung 2028 EUR	Planung 2029 EUR
		1	2	3	4	5	6
1	Steuern und ähnliche Abgaben	0,00	0	0	0	0	0
2	Zuweisungen und Zuwendungen, Umlagen	0,00	0	0	0	0	0
3	Aufgelöste Investitionszuwendungen und -beiträge	0,00	0	0	0	0	0
4	Sonstige Transfererträge	0,00	0	0	0	0	0
5	Entgelte für öffentliche Leistungen oder Einrichtungen	0,00	0	0	0	0	0
6	Sonstige privatrechtliche Leistungsentgelte	0,00	0	0	0	0	0
7	Kostenerstattungen und Kostenumlagen	0,00	0	0	0	0	0
8	Zinsen und ähnliche Erträge	0,00	0	0	0	0	0
9	Aktivierte Eigenleistungen und Bestandsveränderungen	0,00	0	0	0	0	0
10	Sonstige ordentliche Erträge	0,00	0	0	0	0	0
11	**Anteilige ordentliche Erträge (Summe aus Nummern 1 bis 10)**	**0,00**	**0**	**0**	**0**	**0**	**0**
12	Personalaufwendungen	0,00	0	0	0	0	0
13	Versorgungsaufwendungen	0,00	0	0	0	0	0
14	Aufwendungen für Sach- und Dienstleistungen	0,00	0	0	0	0	0
15	Abschreibungen	0,00	0	0	0	0	0
16	Zinsen und ähnliche Aufwendungen	18.372,82	20.000	25.000	20.250	15.700	10.150
17	Transferaufwendungen	10.500,00	11.000	11.000	11.000	11.000	11.000
18	Sonstige ordentliche Aufwendungen	16.957,05	19.500	29.000	29.000	29.000	29.000
19	**Anteilige ordentliche Aufwendungen (Summe aus Nummern 12 bis 18)**	**45.829,87**	**50.500**	**65.000**	**60.250**	**55.700**	**50.150**
20	**Anteiliges veranschlagtes ordentliches Ergebnis (Saldo aus Nummern 11 und 19)**	**-45.829,87**	**-50.500**	**-65.000**	**-60.250**	**-55.700**	**-50.150**
21	Erträge aus internen Leistungen	0,00	0	0	0	0	0
22	Aufwendungen aus internen Leistungen	0,00	1.030	1.030	1.030	1.030	1.030
23	kalkulatorische Kosten	0,00	0	0	0	0	0
24	**Veranschlagtes kalkulatorisches Ergebnis (Saldo aus Nummern 21 bis 23)**	**0,00**	**-1.030**	**-1.030**	**-1.030**	**-1.030**	**-1.030**
25	**Veranschlagter Nettoressourcenbedarf/-überschuss (Summe aus Nummern 20 und 24)**	**-45.829,87**	**-51.530**	**-66.030**	**-61.280**	**-56.730**	**-51.180**

Gemeinde Hohberg **2026**

Teilhaushalt 6 Finanzen, Liegenschaften, Versorgung

Rechnungsamtsleitung
Herr Kaiser

Produktbereich **57** Wirtschaft und Tourismus
Produktgruppe **5710** Wirtschaftsförderung

Teilfinanzhaushalt einschließlich Finanzplanung

Nr.		Ergebnis 2024 EUR	Ansatz 2025 EUR	Ansatz 2026 EUR	Verpflichtungsermächtigungen 2026 EUR	Planung 2027 EUR	Verpflichtungsermächtigungen 2019 EUR	Planung 2028 EUR	Planung 2029 EUR
		1	2	3	4	5	6	7	8
1	**Summe der Einzahlungen aus laufender Verwaltungstätigkeit (ohne außerordentliche zahlungswirksame Erträge aus Vermögensveräußerung)**	**0,00**	**0**	**0**	**0**	**0**	**0**	**0**	**0**
2	**Summe der Auszahlungen aus laufender Verwaltungstätigkeit**	**47.059,91**	**50.500**	**65.000**	**0**	**61.250**	**0**	**55.700**	**50.150**
3	**Anteiliger Zahlungsmittelüberschuss/-bedarf des Ergebnishaushalts (Saldo aus Nummern 1 und 2)**	**-47.059,91**	**-50.500**	**-65.000**	**0**	**-61.250**	**0**	**-55.700**	**-50.150**
4	Einzahlungen aus Investitionszuwendungen	0,00	0	0	0	0	0	0	0
5	Einzahlungen aus Investitionsbeiträgen und ähnlichen Entgelten für Investitionstätigkeit	0,00	0	0	0	0	0	0	0
6	Einzahlungen aus der Veräußerung von Sachvermögen	0,00	0	0	0	0	0	0	0
7	Einzahlungen aus der Veräußerung von Finanzvermögen	0,00	0	0	0	0	0	0	0
8	Einzahlungen für sonstige Investitionstätigkeit	0,00	0	0	0	0	0	0	0
9	**Einzahlungen aus Investitionstätigkeit (Summe aus Nummern 4 bis 8)**	**0,00**	**0**	**0**	**0**	**0**	**0**	**0**	**0**
10	Auszahlungen für den Erwerb von Grundstücken und Gebäuden	0,00	0	0	0	0	0	0	0
11	Auszahlungen für Baumaßnahmen	0,00	0	0	0	0	0	0	0
12	Auszahlungen für den Erwerb von beweglichem Sachvermögen	0,00	0	0	0	0	0	0	0
13	Auszahlungen für den Erwerb von Finanzvermögen	0,00	0	0	0	0	0	0	0
14	Auszahlungen für Investitionsförderungsmaßnahmen	0,00	0	0	0	0	0	0	0
15	Auszahlungen für den Erwerb von immateriellen Vermögensgegenständen	0,00	0	0	0	0	0	0	0
16	**Auszahlungen aus Investitionstätigkeit (Summe aus Nummern 10 bis 15)**	**0,00**	**0**	**0**	**0**	**0**	**0**	**0**	**0**
17	**Anteiliger veranschlagter Finanzierungsmittelüberschuss/-bedarf aus Investitionstätigkeit (Saldo aus Nummern 9 und 16)**	**0,00**	**0**	**0**	**0**	**0**	**0**	**0**	**0**
18	**Anteiliger veranschlagter Finanzierungsmittelüberschuss/-bedarf (Saldo aus Nummern 3 und 17)**	**-47.059,91**	**-50.500**	**-65.000**	**0**	**-61.250**	**0**	**-55.700**	**-50.150**

Gemeinde Hohberg **2026**

Teilhaushalt 6 Finanzen, Liegenschaften, Versorgung

Rechnungsamtsleitung
Herr Kaiser

Produktbereich **57** Wirtschaft und Tourismus
Unterprodukt **57100310** Zweckverband "Gewerbepark Raum Offenburg" (GRO)

Produktgruppenbeschreibung

Teilergebnishaushalt einschließlich Finanzplanung

Nr.		Ergebnis 2024 EUR	Ansatz 2025 EUR	Ansatz 2026 EUR	Planung 2027 EUR	Planung 2028 EUR	Planung 2029 EUR
		1	2	3	4	5	6
1	Steuern und ähnliche Abgaben	0,00	0	0	0	0	0
2	Zuweisungen und Zuwendungen, Umlagen	0,00	0	0	0	0	0
3	Aufgelöste Investitionszuwendungen und -beiträge	0,00	0	0	0	0	0
4	Sonstige Transfererträge	0,00	0	0	0	0	0
5	Entgelte für öffentliche Leistungen oder Einrichtungen	0,00	0	0	0	0	0
6	Sonstige privatrechtliche Leistungsentgelte	0,00	0	0	0	0	0
7	Kostenerstattungen und Kostenumlagen	0,00	0	0	0	0	0
	57100310.34830000 Gewerbesteuererstattung von GRO	0,00	0	0	0	0	0
8	Zinsen und ähnliche Erträge	0,00	0	0	0	0	0
9	Aktivierte Eigenleistungen und Bestandsveränderungen	0,00	0	0	0	0	0
10	Sonstige ordentliche Erträge	0,00	0	0	0	0	0
	57100310.35831100 Erträge aus der Auflösung oder Herabsetzung von Einzelwertberichtigungen auf Forderungen	0,00	0	0	0	0	0
	57100310.35910000 Andere sonstige ordentliche Erträge	0,00	0	0	0	0	0
11	**Anteilige ordentliche Erträge (Summe aus Nummern 1 bis 10)**	**0,00**	**0**	**0**	**0**	**0**	**0**
12	Personalaufwendungen	0,00	0	0	0	0	0
13	Versorgungsaufwendungen	0,00	0	0	0	0	0
14	Aufwendungen für Sach- und Dienstleistungen	0,00	0	0	0	0	0
15	Abschreibungen	0,00	0	0	0	0	0
	57100310.47220000 Abschreibungen auf Forderungen	0,00	0	0	0	0	0
	57100310.47222000 Abschreibungen auf Forderungen wegen Einzelwertberichtigung	0,00	0	0	0	0	0
16	Zinsen und ähnliche Aufwendungen	0,00	0	25.000	20.250	15.700	10.150
	57100310.45130000 Zinsaufwendungen an Zweckverbände, Gemeindeverwaltungsverbände und dgl. Erläuterungen: Zinsaufwendungen für Zwischenfinanzierung Erweiterung und Erschließung Gewerbeflächen GRO	0,00	0	25.000	20.250	15.700	10.150
17	Transferaufwendungen	0,00	0	11.000	11.000	11.000	11.000
	57100310.43130000 Zuweisungen an Zweckverbände und dgl. Erläuterungen: Verwaltungs- und Betriebskostenumlage ZV Gewerbepark Raum Offenburg (GRO)	0,00	0	11.000	11.000	11.000	11.000
18	Sonstige ordentliche Aufwendungen	0,00	0	10.000	10.000	10.000	10.000
	57100310.44410010 Gewerbesteuererstattung an GRO	0,00	0	0	0	0	0
	57100310.44410020 Grundsteuererstattung an GRO	0,00	0	10.000	10.000	10.000	10.000
19	**Anteilige ordentliche Aufwendungen (Summe aus Nummern 12 bis 18)**	**0,00**	**0**	**46.000**	**41.250**	**36.700**	**31.150**
20	**Anteiliges veranschlagtes ordentliches Ergebnis (Saldo aus Nummern 11 und 19)**	**0,00**	**0**	**-46.000**	**-41.250**	**-36.700**	**-31.150**
21	Erträge aus internen Leistungen	0,00	0	0	0	0	0
22	Aufwendungen aus internen Leistungen	0,00	0	0	0	0	0
23	kalkulatorische Kosten	0,00	0	0	0	0	0
24	**Veranschlagtes kalkulatorisches Ergebnis (Saldo aus Nummern 21 bis 23)**	**0,00**	**0**	**0**	**0**	**0**	**0**
25	**Veranschlagter Nettoressourcenbedarf/-überschuss (Summe aus Nummern 20 und 24)**	**0,00**	**0**	**-46.000**	**-41.250**	**-36.700**	**-31.150**

Gemeinde Hohberg **2026**

Teilhaushalt 6 Finanzen, Liegenschaften, Versorgung

Rechnungsamtsleitung
Herr Kaiser

Produktbereich	**57**	Wirtschaft und Tourismus
Unterprodukt	**57100310**	Zweckverband "Gewerbepark Raum Offenburg" (GRO)

Teilfinanzhaushalt einschließlich Finanzplanung

Nr.		Ergebnis 2024 EUR	Ansatz 2025 EUR	Ansatz 2026 EUR	Verpflichtungsermächtigungen 2026 EUR	Planung 2027 EUR	Verpflichtungsermächtigungen 2019 EUR	Planung 2028 EUR	Planung 2029 EUR
		1	2	3	4	5	6	7	8
1	**Summe der Einzahlungen aus laufender Verwaltungstätigkeit (ohne außerordentliche zahlungswirksame Erträge aus Vermögensveräußerung)**	**0,00**	**0**	**0**	**0**	**0**	**0**	**0**	**0**
2	**Summe der Auszahlungen aus laufender Verwaltungstätigkeit**	**0,00**	**0**	**46.000**	**0**	**41.250**	**0**	**36.700**	**31.150**
3	**Anteiliger Zahlungsmittelüberschuss/-bedarf des Ergebnishaushalts (Saldo aus Nummern 1 und 2)**	**0,00**	**0**	**-46.000**	**0**	**-41.250**	**0**	**-36.700**	**-31.150**
4	Einzahlungen aus Investitionszuwendungen	0,00	0	0	0	0	0	0	0
5	Einzahlungen aus Investitionsbeiträgen und ähnlichen Entgelten für Investitionstätigkeit	0,00	0	0	0	0	0	0	0
6	Einzahlungen aus der Veräußerung von Sachvermögen	0,00	0	0	0	0	0	0	0
7	Einzahlungen aus der Veräußerung von Finanzvermögen	0,00	0	0	0	0	0	0	0
8	Einzahlungen für sonstige Investitionstätigkeit	0,00	0	0	0	0	0	0	0
9	**Einzahlungen aus Investitionstätigkeit (Summe aus Nummern 4 bis 8)**	**0,00**	**0**	**0**	**0**	**0**	**0**	**0**	**0**
10	Auszahlungen für den Erwerb von Grundstücken und Gebäuden	0,00	0	0	0	0	0	0	0
11	Auszahlungen für Baumaßnahmen	0,00	0	0	0	0	0	0	0
12	Auszahlungen für den Erwerb von beweglichem Sachvermögen	0,00	0	0	0	0	0	0	0
13	Auszahlungen für den Erwerb von Finanzvermögen	0,00	0	0	0	0	0	0	0
14	Auszahlungen für Investitionsförderungsmaßnahmen	0,00	0	0	0	0	0	0	0
15	Auszahlungen für den Erwerb von immateriellen Vermögensgegenständen	0,00	0	0	0	0	0	0	0
16	**Auszahlungen aus Investitionstätigkeit (Summe aus Nummern 10 bis 15)**	**0,00**	**0**	**0**	**0**	**0**	**0**	**0**	**0**
17	**Anteiliger veranschlagter Finanzierungsmittelüberschuss/-bedarf aus Investitionstätigkeit (Saldo aus Nummern 9 und 16)**	**0,00**	**0**	**0**	**0**	**0**	**0**	**0**	**0**
18	**Anteiliger veranschlagter Finanzierungsmittelüberschuss/-bedarf (Saldo aus Nummern 3 und 17)**	**0,00**	**0**	**-46.000**	**0**	**-41.250**	**0**	**-36.700**	**-31.150**

Gemeinde Hohberg **2026**

Teilhaushalt 6 Finanzen, Liegenschaften, Versorgung

Rechnungsamtsleitung
Herr Kaiser

Produktbereich **57** Wirtschaft und Tourismus
Unterprodukt **57100400** Marketing und Akquisition

Teilergebnishaushalt einschließlich Finanzplanung

Nr.		Ergebnis 2024 EUR	Ansatz 2025 EUR	Ansatz 2026 EUR	Planung 2027 EUR	Planung 2028 EUR	Planung 2029 EUR
		1	2	3	4	5	6
1	Steuern und ähnliche Abgaben	0,00	0	0	0	0	0
2	Zuweisungen und Zuwendungen, Umlagen	0,00	0	0	0	0	0
3	Aufgelöste Investitionszuwendungen und -beiträge	0,00	0	0	0	0	0
4	Sonstige Transfererträge	0,00	0	0	0	0	0
5	Entgelte für öffentliche Leistungen oder Einrichtungen	0,00	0	0	0	0	0
6	Sonstige privatrechtliche Leistungsentgelte	0,00	0	0	0	0	0
7	Kostenerstattungen und Kostenumlagen	0,00	0	0	0	0	0
8	Zinsen und ähnliche Erträge	0,00	0	0	0	0	0
9	Aktivierte Eigenleistungen und Bestandsveränderungen	0,00	0	0	0	0	0
10	Sonstige ordentliche Erträge	0,00	0	0	0	0	0
	57100400.35810000 Erträge aus Zuschreibungen	0,00	0	0	0	0	0
	57100400.35831100 Erträge aus der Auflösung oder Herabsetzung von Einzelwertberichtigungen auf Forderungen	0,00	0	0	0	0	0
	57100400.35910000 Andere sonstige ordentliche Erträge	0,00	0	0	0	0	0
11	**Anteilige ordentliche Erträge (Summe aus Nummern 1 bis 10)**	**0,00**	**0**	**0**	**0**	**0**	**0**
12	Personalaufwendungen	0,00	0	0	0	0	0
	57100400.40710000 Zuführung zu, bzw. Inanspruchnahme von, Rückstellungen für Altersteilzeit und andere Maßnahmen	0,00	0	0	0	0	0
13	Versorgungsaufwendungen	0,00	0	0	0	0	0
14	Aufwendungen für Sach- und Dienstleistungen	0,00	0	0	0	0	0
15	Abschreibungen	0,00	0	0	0	0	0
	57100400.47210000 Abschreibungen auf Finanzvermögen	0,00	0	0	0	0	0
	57100400.47220000 Abschreibungen auf Forderungen	0,00	0	0	0	0	0
	57100400.47222000 Abschreibungen auf Forderungen wegen Einzelwertberichtigung	0,00	0	0	0	0	0
16	Zinsen und ähnliche Aufwendungen	18.372,82	20.000	0	0	0	0
	57100400.45130000 Zinsaufwendungen an Zweckverbände, Gemeindeverwaltungsverbände und dgl.	18.372,82	20.000	0	0	0	0
17	Transferaufwendungen	10.500,00	11.000	0	0	0	0
	57100400.43130000 Zuweisungen an Zweckverbände und dgl.	10.500,00	11.000	0	0	0	0
18	Sonstige ordentliche Aufwendungen	16.957,05	19.500	19.000	19.000	19.000	19.000
	57100400.44290000 Sonstige Aufwendungen für die Inanspruchnahme von Rechten und Diensten						
	Erläuterungen:						
	Mitgliedsbeitrag "nectanet GmbH" (vormals Wirtschaftsregion Ortenau (WRO))	16.892,05	17.500	17.000	17.000	17.000	17.000
	57100400.44310000 Geschäftsaufwendungen						
	Erläuterungen:						
	1.000 € Jährliches Forum für Gewerbetreibende, Landwirte und Jäger im Rahmen der Wirtschaftsförderung						
	1.000 € Jährliches Jagdpächtertreffen	65,00	2.000	2.000	2.000	2.000	2.000
19	**Anteilige ordentliche Aufwendungen (Summe aus Nummern 12 bis 18)**	**45.829,87**	**50.500**	**19.000**	**19.000**	**19.000**	**19.000**
20	**Anteiliges veranschlagtes ordentliches Ergebnis (Saldo aus Nummern 11 und 19)**	**-45.829,87**	**-50.500**	**-19.000**	**-19.000**	**-19.000**	**-19.000**
21	Erträge aus internen Leistungen	0,00	0	0	0	0	0
	57100400.38110000 Erträge aus internen Leistungsbeziehungen	0,00	0	0	0	0	0
22	Aufwendungen aus internen Leistungen	0,00	1.030	1.030	1.030	1.030	1.030
	57100400.48110000 Aufwendungen aus internen Leistungsbeziehungen	0,00	1.030	1.030	1.030	1.030	1.030
23	kalkulatorische Kosten	0,00	0	0	0	0	0
24	**Veranschlagtes kalkulatorisches Ergebnis (Saldo aus Nummern 21 bis 23)**	**0,00**	**-1.030**	**-1.030**	**-1.030**	**-1.030**	**-1.030**

Gemeinde Hohberg **2026**

Teilhaushalt 6 Finanzen, Liegenschaften, Versorgung

Rechnungsamtsleitung
Herr Kaiser

Produktbereich **57** Wirtschaft und Tourismus
Unterprodukt **57100400** Marketing und Akquisition

Nr.		Ergebnis 2024 EUR	Ansatz 2025 EUR	Ansatz 2026 EUR	Planung 2027 EUR	Planung 2028 EUR	Planung 2029 EUR
		1	2	3	4	5	6
25	Veranschlagter Nettoressourcenbedarf/-überschuss (Summe aus Nummern 20 und 24)	-45.829,87	-51.530	-20.030	-20.030	-20.030	-20.030

Gemeinde Hohberg **2026**

Teilhaushalt 6 Finanzen, Liegenschaften, Versorgung

Rechnungsamtsleitung
Herr Kaiser

Produktbereich **57** Wirtschaft und Tourismus
Unterprodukt **57100400** Marketing und Akquisition

Teilfinanzhaushalt einschließlich Finanzplanung

Nr.		Ergebnis 2024 EUR	Ansatz 2025 EUR	Ansatz 2026 EUR	Verpflichtungsermächtigungen 2026 EUR	Planung 2027 EUR	Verpflichtungsermächtigungen 2019 EUR	Planung 2028 EUR	Planung 2029 EUR
		1	2	3	4	5	6	7	8
1	**Summe der Einzahlungen aus laufender Verwaltungstätigkeit (ohne außerordentliche zahlungswirksame Erträge aus Vermögensveräußerung)**	**0,00**	**0**	**0**	**0**	**0**	**0**	**0**	**0**
2	**Summe der Auszahlungen aus laufender Verwaltungstätigkeit**	**47.059,91**	**50.500**	**19.000**	**0**	**20.000**	**0**	**19.000**	**19.000**
3	**Anteiliger Zahlungsmittelüberschuss/-bedarf des Ergebnishaushalts (Saldo aus Nummern 1 und 2)**	**-47.059,91**	**-50.500**	**-19.000**	**0**	**-20.000**	**0**	**-19.000**	**-19.000**
4	Einzahlungen aus Investitionszuwendungen	0,00	0	0	0	0	0	0	0
5	Einzahlungen aus Investitionsbeiträgen und ähnlichen Entgelten für Investitionstätigkeit	0,00	0	0	0	0	0	0	0
6	Einzahlungen aus der Veräußerung von Sachvermögen	0,00	0	0	0	0	0	0	0
7	Einzahlungen aus der Veräußerung von Finanzvermögen	0,00	0	0	0	0	0	0	0
	57100400.68530000 Einzahlungen aus der Veräußerung von Beteiligungen an Zweckverbänden und sonstigen Anteilsrechten	0,00	0	0	0	0	0	0	0
8	Einzahlungen für sonstige Investitionstätigkeit	0,00	0	0	0	0	0	0	0
9	**Einzahlungen aus Investitionstätigkeit (Summe aus Nummern 4 bis 8)**	**0,00**	**0**	**0**	**0**	**0**	**0**	**0**	**0**
10	Auszahlungen für den Erwerb von Grundstücken und Gebäuden	0,00	0	0	0	0	0	0	0
11	Auszahlungen für Baumaßnahmen	0,00	0	0	0	0	0	0	0
12	Auszahlungen für den Erwerb von beweglichem Sachvermögen	0,00	0	0	0	0	0	0	0
13	Auszahlungen für den Erwerb von Finanzvermögen	0,00	0	0	0	0	0	0	0
	57100400.78530000 Auszahlungen für den Erwerb von Beteiligungen an Zweckverbänden und sonstigen Anteilsrechten	0,00	0	0	0	0	0	0	0
14	Auszahlungen für Investitionsförderungsmaßnahmen	0,00	0	0	0	0	0	0	0
15	Auszahlungen für den Erwerb von immateriellen Vermögensgegenständen	0,00	0	0	0	0	0	0	0
16	**Auszahlungen aus Investitionstätigkeit (Summe aus Nummern 10 bis 15)**	**0,00**	**0**	**0**	**0**	**0**	**0**	**0**	**0**
17	**Anteiliger veranschlagter Finanzierungsmittelüberschuss/-bedarf aus Investitionstätigkeit (Saldo aus Nummern 9 und 16)**	**0,00**	**0**	**0**	**0**	**0**	**0**	**0**	**0**
18	**Anteiliger veranschlagter Finanzierungsmittelüberschuss/-bedarf (Saldo aus Nummern 3 und 17)**	**-47.059,91**	**-50.500**	**-19.000**	**0**	**-20.000**	**0**	**-19.000**	**-19.000**

Gemeinde Hohberg **2026**

Teilhaushalt 6 Finanzen, Liegenschaften, Versorgung

Rechnungsamtsleitung
Herr Kaiser

Produktbereich	**57**	Wirtschaft und Tourismus
Produktgruppe	**5730**	Allgemeine Einrichtungen und Unternehmen

Produktgruppenbeschreibung

Teilergebnishaushalt einschließlich Finanzplanung

Nr.		Ergebnis 2024 EUR	Ansatz 2025 EUR	Ansatz 2026 EUR	Planung 2027 EUR	Planung 2028 EUR	Planung 2029 EUR
		1	2	3	4	5	6
1	Steuern und ähnliche Abgaben	0,00	0	0	0	0	0
2	Zuweisungen und Zuwendungen, Umlagen	0,00	0	150.000	0	0	0
3	Aufgelöste Investitionszuwendungen und -beiträge	0,00	0	670	670	670	670
4	Sonstige Transfererträge	0,00	0	0	0	0	0
5	Entgelte für öffentliche Leistungen oder Einrichtungen	0,00	0	0	0	0	0
6	Sonstige privatrechtliche Leistungsentgelte	8.145,90	7.400	7.850	7.850	7.850	7.850
7	Kostenerstattungen und Kostenumlagen	1.701,90	800	500	500	500	500
8	Zinsen und ähnliche Erträge	0,00	0	0	0	0	0
9	Aktivierte Eigenleistungen und Bestandsveränderungen	0,00	0	0	0	0	0
10	Sonstige ordentliche Erträge	0,00	0	0	0	0	0
11	**Anteilige ordentliche Erträge (Summe aus Nummern 1 bis 10)**	**9.847,80**	**8.200**	**159.020**	**9.020**	**9.020**	**9.020**
12	Personalaufwendungen	12.238,70	18.960	16.666	17.116	17.142	17.608
13	Versorgungsaufwendungen	0,00	0	0	0	0	0
14	Aufwendungen für Sach- und Dienstleistungen	14.843,06	31.020	359.540	46.540	46.540	46.540
15	Abschreibungen	0,00	850	1.630	1.630	1.630	1.630
16	Zinsen und ähnliche Aufwendungen	0,00	0	0	0	0	0
17	Transferaufwendungen	0,00	0	0	0	0	0
18	Sonstige ordentliche Aufwendungen	898,74	3.750	3.900	2.400	2.400	2.400
19	**Anteilige ordentliche Aufwendungen (Summe aus Nummern 12 bis 18)**	**27.980,50**	**54.580**	**381.736**	**67.686**	**67.712**	**68.178**
20	**Anteiliges veranschlagtes ordentliches Ergebnis (Saldo aus Nummern 11 und 19)**	**-18.132,70**	**-46.380**	**-222.716**	**-58.666**	**-58.692**	**-59.158**
21	Erträge aus internen Leistungen	0,00	0	0	0	0	0
22	Aufwendungen aus internen Leistungen	0,00	25.850	25.850	25.850	25.850	25.850
23	kalkulatorische Kosten	0,00	0	0	0	0	0
24	**Veranschlagtes kalkulatorisches Ergebnis (Saldo aus Nummern 21 bis 23)**	**0,00**	**-25.850**	**-25.850**	**-25.850**	**-25.850**	**-25.850**
25	**Veranschlagter Nettoressourcenbedarf/-überschuss (Summe aus Nummern 20 und 24)**	**-18.132,70**	**-72.230**	**-248.566**	**-84.516**	**-84.542**	**-85.008**

Gemeinde Hohberg **2026**

Teilhaushalt 6 Finanzen, Liegenschaften, Versorgung

Rechnungsamtsleitung
Herr Kaiser

Produktbereich	**57**	Wirtschaft und Tourismus
Produktgruppe	**5730**	Allgemeine Einrichtungen und Unternehmen

Teilfinanzhaushalt einschließlich Finanzplanung

Nr.		Ergebnis 2024 EUR	Ansatz 2025 EUR	Ansatz 2026 EUR	Verpflichtungsermächtigungen 2026 EUR	Planung 2027 EUR	Verpflichtungsermächtigungen 2019 EUR	Planung 2028 EUR	Planung 2029 EUR
		1	2	3	4	5	6	7	8
1	**Summe der Einzahlungen aus laufender Verwaltungstätigkeit (ohne außerordentliche zahlungswirksame Erträge aus Vermögensveräußerung)**	**10.292,30**	**8.200**	**158.350**	**0**	**8.350**	**0**	**8.350**	**8.350**
2	**Summe der Auszahlungen aus laufender Verwaltungstätigkeit**	**32.359,54**	**53.730**	**380.106**	**0**	**66.056**	**0**	**66.082**	**66.548**
3	**Anteiliger Zahlungsmittelüberschuss/-bedarf des Ergebnishaushalts (Saldo aus Nummern 1 und 2)**	**-22.067,24**	**-45.530**	**-221.756**	**0**	**-57.706**	**0**	**-57.732**	**-58.198**
4	Einzahlungen aus Investitionszuwendungen	0,00	0	0	0	0	0	0	0
5	Einzahlungen aus Investitionsbeiträgen und ähnlichen Entgelten für Investitionstätigkeit	0,00	0	0	0	0	0	0	0
6	Einzahlungen aus der Veräußerung von Sachvermögen	0,00	0	0	0	0	0	0	0
7	Einzahlungen aus der Veräußerung von Finanzvermögen	0,00	0	0	0	0	0	0	0
8	Einzahlungen für sonstige Investitionstätigkeit	0,00	0	0	0	0	0	0	0
9	**Einzahlungen aus Investitionstätigkeit (Summe aus Nummern 4 bis 8)**	**0,00**	**0**	**0**	**0**	**0**	**0**	**0**	**0**
10	Auszahlungen für den Erwerb von Grundstücken und Gebäuden	0,00	0	0	0	0	0	0	0
11	Auszahlungen für Baumaßnahmen	0,00	0	0	0	0	0	0	0
12	Auszahlungen für den Erwerb von beweglichem Sachvermögen	0,00	0	0	0	0	0	0	0
13	Auszahlungen für den Erwerb von Finanzvermögen	0,00	0	0	0	0	0	0	0
14	Auszahlungen für Investitionsförderungsmaßnahmen	0,00	0	0	0	0	0	0	0
15	Auszahlungen für den Erwerb von immateriellen Vermögensgegenständen	0,00	0	0	0	0	0	0	0
16	**Auszahlungen aus Investitionstätigkeit (Summe aus Nummern 10 bis 15)**	**0,00**	**0**	**0**	**0**	**0**	**0**	**0**	**0**
17	**Anteiliger veranschlagter Finanzierungsmittelüberschuss/-bedarf aus Investitionstätigkeit (Saldo aus Nummern 9 und 16)**	**0,00**	**0**	**0**	**0**	**0**	**0**	**0**	**0**
18	**Anteiliger veranschlagter Finanzierungsmittelüberschuss/-bedarf (Saldo aus Nummern 3 und 17)**	**-22.067,24**	**-45.530**	**-221.756**	**0**	**-57.706**	**0**	**-57.732**	**-58.198**

Gemeinde Hohberg **2026**

Teilhaushalt 6 Finanzen, Liegenschaften, Versorgung

Rechnungsamtsleitung
Herr Kaiser

Produktbereich **57** Wirtschaft und Tourismus
Unterprodukt **57300600** Wochenmärkten

Teilergebnishaushalt einschließlich Finanzplanung

Nr.		Ergebnis 2024 EUR	Ansatz 2025 EUR	Ansatz 2026 EUR	Planung 2027 EUR	Planung 2028 EUR	Planung 2029 EUR
		1	2	3	4	5	6
1	Steuern und ähnliche Abgaben	0,00	0	0	0	0	0
2	Zuweisungen und Zuwendungen, Umlagen	0,00	0	0	0	0	0
3	Aufgelöste Investitionszuwendungen und -beiträge	0,00	0	0	0	0	0
4	Sonstige Transfererträge	0,00	0	0	0	0	0
5	Entgelte für öffentliche Leistungen oder Einrichtungen	0,00	0	0	0	0	0
6	Sonstige privatrechtliche Leistungsentgelte	0,00	0	0	0	0	0
	57300600.34110100 Mieterträge	0,00	0	0	0	0	0
	57300600.34110150 Nebenkosten aus Mieterträgen	0,00	0	0	0	0	0
	57300600.34150000 Nebenkostenanteil aus Mieterträgen	0,00	0	0	0	0	0
	57300600.34610000 Sonstige privatrechtliche Leistungsentgelte	0,00	0	0	0	0	0
7	Kostenerstattungen und Kostenumlagen	0,00	0	0	0	0	0
	57300600.34880000 Erträge aus Kostenerstattungen , Kostenumlagen von übrigen Bereichen	0,00	0	0	0	0	0
8	Zinsen und ähnliche Erträge	0,00	0	0	0	0	0
9	Aktivierte Eigenleistungen und Bestandsveränderungen	0,00	0	0	0	0	0
10	Sonstige ordentliche Erträge	0,00	0	0	0	0	0
	57300600.35831100 Erträge aus der Auflösung oder Herabsetzung von Einzelwertberichtigungen auf Forderungen	0,00	0	0	0	0	0
	57300600.35910000 Andere sonstige ordentliche Erträge	0,00	0	0	0	0	0
11	**Anteilige ordentliche Erträge (Summe aus Nummern 1 bis 10)**	**0,00**	**0**	**0**	**0**	**0**	**0**
12	Personalaufwendungen	0,00	0	0	0	0	0
	57300600.40710000 Zuführung zu, bzw. Inanspruchnahme von, Rückstellungen für Altersteilzeit und andere Maßnahmen	0,00	0	0	0	0	0
13	Versorgungsaufwendungen	0,00	0	0	0	0	0
14	Aufwendungen für Sach- und Dienstleistungen	923,20	700	1.000	1.000	1.000	1.000
	57300600.42400000 Bewirtschaftung der Grundstücke und baulichen Anlagen	0,00	0	0	0	0	0
	57300600.42410100 Aufwendungen für Energie	923,20	700	1.000	1.000	1.000	1.000
15	Abschreibungen	0,00	0	0	0	0	0
	57300600.47220000 Abschreibungen auf Forderungen	0,00	0	0	0	0	0
	57300600.47222000 Abschreibungen auf Forderungen wegen Einzelwertberichtigung	0,00	0	0	0	0	0
16	Zinsen und ähnliche Aufwendungen	0,00	0	0	0	0	0
17	Transferaufwendungen	0,00	0	0	0	0	0
18	Sonstige ordentliche Aufwendungen	184,00	500	1.550	550	550	550
	57300600.44310000 Geschäftsaufwendungen						
	Erläuterungen:						
	2026						
	1.000 € Neues Logo und neue Aufsteller						
	500 € Allgemein						
	2027 bis 2029						
	500 € Allgemein	180,29	500	1.500	500	500	500
	57300600.44311000 Reisekosten ohne Umsatzsteuer	3,71	0	50	50	50	50
19	**Anteilige ordentliche Aufwendungen (Summe aus Nummern 12 bis 18)**	**1.107,20**	**1.200**	**2.550**	**1.550**	**1.550**	**1.550**
20	**Anteiliges veranschlagtes ordentliches Ergebnis (Saldo aus Nummern 11 und 19)**	**-1.107,20**	**-1.200**	**-2.550**	**-1.550**	**-1.550**	**-1.550**
21	Erträge aus internen Leistungen	0,00	0	0	0	0	0
	57300600.38110000 Erträge aus internen Leistungsbeziehungen	0,00	0	0	0	0	0
22	Aufwendungen aus internen Leistungen	0,00	70	70	70	70	70
	57300600.48110000 Aufwendungen aus internen Leistungsbeziehungen	0,00	70	70	70	70	70
23	kalkulatorische Kosten	0,00	0	0	0	0	0

Gemeinde Hohberg **2026**

Teilhaushalt 6 Finanzen, Liegenschaften, Versorgung

Rechnungsamtsleitung
Herr Kaiser

Produktbereich **57** Wirtschaft und Tourismus
Unterprodukt **57300600** Wochenmärkten

Nr.		Ergebnis 2024 EUR	Ansatz 2025 EUR	Ansatz 2026 EUR	Planung 2027 EUR	Planung 2028 EUR	Planung 2029 EUR
		1	2	3	4	5	6
24	Veranschlagtes kalkulatorisches Ergebnis (Saldo aus Nummern 21 bis 23)	0,00	-70	-70	-70	-70	-70
25	Veranschlagter Nettoressourcenbedarf/-überschuss (Summe aus Nummern 20 und 24)	-1.107,20	-1.270	-2.620	-1.620	-1.620	-1.620

Gemeinde Hohberg **2026**

Teilhaushalt 6 Finanzen, Liegenschaften, Versorgung

Rechnungsamtsleitung
Herr Kaiser

Produktbereich **57** Wirtschaft und Tourismus
Unterprodukt **57300600** Wochenmärkten

Teilfinanzhaushalt einschließlich Finanzplanung

Nr.		Ergebnis 2024 EUR	Ansatz 2025 EUR	Ansatz 2026 EUR	Verpflichtungsermächtigungen 2026 EUR	Planung 2027 EUR	Verpflichtungsermächtigungen 2019 EUR	Planung 2028 EUR	Planung 2029 EUR
		1	2	3	4	5	6	7	8
1	**Summe der Einzahlungen aus laufender Verwaltungstätigkeit (ohne außerordentliche zahlungswirksame Erträge aus Vermögensveräußerung)**	**0,00**	**0**	**0**	**0**	**0**	**0**	**0**	**0**
2	**Summe der Auszahlungen aus laufender Verwaltungstätigkeit**	**1.242,98**	**1.200**	**2.550**	**0**	**1.550**	**0**	**1.550**	**1.550**
3	**Anteiliger Zahlungsmittelüberschuss/-bedarf des Ergebnishaushalts (Saldo aus Nummern 1 und 2)**	**-1.242,98**	**-1.200**	**-2.550**	**0**	**-1.550**	**0**	**-1.550**	**-1.550**
4	Einzahlungen aus Investitionszuwendungen	0,00	0	0	0	0	0	0	0
5	Einzahlungen aus Investitionsbeiträgen und ähnlichen Entgelten für Investitionstätigkeit	0,00	0	0	0	0	0	0	0
6	Einzahlungen aus der Veräußerung von Sachvermögen	0,00	0	0	0	0	0	0	0
7	Einzahlungen aus der Veräußerung von Finanzvermögen	0,00	0	0	0	0	0	0	0
8	Einzahlungen für sonstige Investitionstätigkeit	0,00	0	0	0	0	0	0	0
9	**Einzahlungen aus Investitionstätigkeit (Summe aus Nummern 4 bis 8)**	**0,00**	**0**	**0**	**0**	**0**	**0**	**0**	**0**
10	Auszahlungen für den Erwerb von Grundstücken und Gebäuden	0,00	0	0	0	0	0	0	0
11	Auszahlungen für Baumaßnahmen	0,00	0	0	0	0	0	0	0
12	Auszahlungen für den Erwerb von beweglichem Sachvermögen	0,00	0	0	0	0	0	0	0
13	Auszahlungen für den Erwerb von Finanzvermögen	0,00	0	0	0	0	0	0	0
14	Auszahlungen für Investitionsförderungsmaßnahmen	0,00	0	0	0	0	0	0	0
15	Auszahlungen für den Erwerb von immateriellen Vermögensgegenständen	0,00	0	0	0	0	0	0	0
16	**Auszahlungen aus Investitionstätigkeit (Summe aus Nummern 10 bis 15)**	**0,00**	**0**	**0**	**0**	**0**	**0**	**0**	**0**
17	**Anteiliger veranschlagter Finanzierungsmittelüberschuss/-bedarf aus Investitionstätigkeit (Saldo aus Nummern 9 und 16)**	**0,00**	**0**	**0**	**0**	**0**	**0**	**0**	**0**
18	**Anteiliger veranschlagter Finanzierungsmittelüberschuss/-bedarf (Saldo aus Nummern 3 und 17)**	**-1.242,98**	**-1.200**	**-2.550**	**0**	**-1.550**	**0**	**-1.550**	**-1.550**

Gemeinde Hohberg **2026**

Teilhaushalt 6 Finanzen, Liegenschaften, Versorgung

Rechnungsamtsleitung
Herr Kaiser

Produktbereich	**57**	Wirtschaft und Tourismus
Unterprodukt	**57300700**	Jahrmärkten und sonstigen Veranstaltungen

Produktgruppenbeschreibung

Teilergebnishaushalt einschließlich Finanzplanung

Nr.		Ergebnis 2024 EUR	Ansatz 2025 EUR	Ansatz 2026 EUR	Planung 2027 EUR	Planung 2028 EUR	Planung 2029 EUR
		1	2	3	4	5	6
1	Steuern und ähnliche Abgaben	0,00	0	0	0	0	0
2	Zuweisungen und Zuwendungen, Umlagen	0,00	0	0	0	0	0
3	Aufgelöste Investitionszuwendungen und -beiträge	0,00	0	0	0	0	0
4	Sonstige Transfererträge	0,00	0	0	0	0	0
5	Entgelte für öffentliche Leistungen oder Einrichtungen	0,00	0	0	0	0	0
6	Sonstige privatrechtliche Leistungsentgelte	0,00	0	0	0	0	0
	57300700.34110100 Mieterträge	0,00	0	0	0	0	0
	57300700.34150000 Nebenkostenanteil aus Mieterträgen	0,00	0	0	0	0	0
7	Kostenerstattungen und Kostenumlagen	1.701,90	800	500	500	500	500
	57300700.34880000 Erträge aus Kostenerstattungen , Kostenumlagen von übrigen Bereichen	1.701,90	800	500	500	500	500
8	Zinsen und ähnliche Erträge	0,00	0	0	0	0	0
9	Aktivierte Eigenleistungen und Bestandsveränderungen	0,00	0	0	0	0	0
10	Sonstige ordentliche Erträge	0,00	0	0	0	0	0
	57300700.35831100 Erträge aus der Auflösung oder Herabsetzung von Einzelwertberichtigungen auf Forderungen	0,00	0	0	0	0	0
	57300700.35910000 Andere sonstige ordentliche Erträge	0,00	0	0	0	0	0
11	**Anteilige ordentliche Erträge (Summe aus Nummern 1 bis 10)**	**1.701,90**	**800**	**500**	**500**	**500**	**500**
12	Personalaufwendungen	6.457,65	8.600	9.107	9.373	9.373	9.648
	57300700.40120000 Dienstaufwendungen Arbeitnehmer	4.954,75	6.020	6.332	6.517	6.517	6.708
	57300700.40220000 Beiträge zu Versorgungskassen Arbeitnehmer	439,91	790	837	861	861	887
	57300700.40320000 Beiträge zur gesetzlichen Sozialversicherung Arbeitnehmer	1.062,99	1.790	1.938	1.995	1.995	2.053
	57300700.40710000 Zuführung zu, bzw. Inanspruchnahme von, Rückstellungen für Altersteilzeit und andere Maßnahmen	0,00	0	0	0	0	0
13	Versorgungsaufwendungen	0,00	0	0	0	0	0
14	Aufwendungen für Sach- und Dienstleistungen	0,00	0	0	0	0	0
	57300700.42220000 Erwerb von geringwertigen Vermögensgegenständen	0,00	0	0	0	0	0
15	Abschreibungen	0,00	0	0	0	0	0
	57300700.47220000 Abschreibungen auf Forderungen	0,00	0	0	0	0	0
	57300700.47222000 Abschreibungen auf Forderungen wegen Einzelwertberichtigung	0,00	0	0	0	0	0
16	Zinsen und ähnliche Aufwendungen	0,00	0	0	0	0	0
17	Transferaufwendungen	0,00	0	0	0	0	0
18	Sonstige ordentliche Aufwendungen	473,58	2.500	2.050	1.550	1.550	1.550
	57300700.44210000 Aufwendungen für ehrenamtliche und sonstige Tätigkeit	0,00	0	0	0	0	0
	57300700.44290000 Sonstige Aufwendungen für die Inanspruchnahme von Rechten und Diensten	0,00	0	0	0	0	0

Gemeinde Hohberg **2026**

Teilhaushalt 6 Finanzen, Liegenschaften, Versorgung

Rechnungsamtsleitung
Herr Kaiser

Produktbereich **57** Wirtschaft und Tourismus
Unterprodukt **57300700** Jahrmärkten und sonstigen Veranstaltungen

Nr.		Ergebnis 2024 EUR	Ansatz 2025 EUR	Ansatz 2026 EUR	Planung 2027 EUR	Planung 2028 EUR	Planung 2029 EUR
		1	2	3	4	5	6
	57300700.44310000 Geschäftsaufwendungen						
	Erläuterungen:						
	2026						
	2.000 € Großer Bauern- und Kreativmarkt						
	davon 500 € Marketing						
	davon 500 € Fahrgeschäfte						
	davon 1.000 € Allgemein						
	2027 bis 2029						
	1.500 € Drei Bauernmärkte	454,08	2.500	2.000	1.500	1.500	1.500
	57300700.44311000 Reisekosten ohne Umsatzsteuer	19,50	0	50	50	50	50
19	**Anteilige ordentliche Aufwendungen (Summe aus Nummern 12 bis 18)**	**6.931,23**	**11.100**	**11.157**	**10.923**	**10.923**	**11.198**
20	**Anteiliges veranschlagtes ordentliches Ergebnis (Saldo aus Nummern 11 und 19)**	**-5.229,33**	**-10.300**	**-10.657**	**-10.423**	**-10.423**	**-10.698**
21	Erträge aus internen Leistungen	0,00	0	0	0	0	0
	57300700.38110000 Erträge aus internen Leistungsbeziehungen	0,00	0	0	0	0	0
22	Aufwendungen aus internen Leistungen	0,00	1.260	1.260	1.260	1.260	1.260
	57300700.48110000 Aufwendungen aus internen Leistungsbeziehungen	0,00	1.260	1.260	1.260	1.260	1.260
23	kalkulatorische Kosten	0,00	0	0	0	0	0
24	**Veranschlagtes kalkulatorisches Ergebnis (Saldo aus Nummern 21 bis 23)**	**0,00**	**-1.260**	**-1.260**	**-1.260**	**-1.260**	**-1.260**
25	**Veranschlagter Nettoressourcenbedarf/-überschuss (Summe aus Nummern 20 und 24)**	**-5.229,33**	**-11.560**	**-11.917**	**-11.683**	**-11.683**	**-11.958**

Gemeinde Hohberg **2026**

Teilhaushalt 6 Finanzen, Liegenschaften, Versorgung

Rechnungsamtsleitung
Herr Kaiser

Produktbereich	**57**	Wirtschaft und Tourismus
Unterprodukt	**57300700**	Jahrmärkten und sonstigen Veranstaltungen

Teilfinanzhaushalt einschließlich Finanzplanung

Nr.		Ergebnis 2024 EUR	Ansatz 2025 EUR	Ansatz 2026 EUR	Verpflichtungsermächtigungen 2026 EUR	Planung 2027 EUR	Verpflichtungsermächtigungen 2019 EUR	Planung 2028 EUR	Planung 2029 EUR
		1	2	3	4	5	6	7	8
1	**Summe der Einzahlungen aus laufender Verwaltungstätigkeit (ohne außerordentliche zahlungswirksame Erträge aus Vermögensveräußerung)**	**1.701,90**	**800**	**500**	**0**	**500**	**0**	**500**	**500**
2	**Summe der Auszahlungen aus laufender Verwaltungstätigkeit**	**7.663,38**	**11.100**	**11.157**	**0**	**10.923**	**0**	**10.923**	**11.198**
3	**Anteiliger Zahlungsmittelüberschuss/-bedarf des Ergebnishaushalts (Saldo aus Nummern 1 und 2)**	**-5.961,48**	**-10.300**	**-10.657**	**0**	**-10.423**	**0**	**-10.423**	**-10.698**
4	Einzahlungen aus Investitionszuwendungen	0,00	0	0	0	0	0	0	0
5	Einzahlungen aus Investitionsbeiträgen und ähnlichen Entgelten für Investitionstätigkeit	0,00	0	0	0	0	0	0	0
6	Einzahlungen aus der Veräußerung von Sachvermögen	0,00	0	0	0	0	0	0	0
7	Einzahlungen aus der Veräußerung von Finanzvermögen	0,00	0	0	0	0	0	0	0
8	Einzahlungen für sonstige Investitionstätigkeit	0,00	0	0	0	0	0	0	0
9	**Einzahlungen aus Investitionstätigkeit (Summe aus Nummern 4 bis 8)**	**0,00**	**0**	**0**	**0**	**0**	**0**	**0**	**0**
10	Auszahlungen für den Erwerb von Grundstücken und Gebäuden	0,00	0	0	0	0	0	0	0
11	Auszahlungen für Baumaßnahmen	0,00	0	0	0	0	0	0	0
12	Auszahlungen für den Erwerb von beweglichem Sachvermögen	0,00	0	0	0	0	0	0	0
13	Auszahlungen für den Erwerb von Finanzvermögen	0,00	0	0	0	0	0	0	0
14	Auszahlungen für Investitionsförderungsmaßnahmen	0,00	0	0	0	0	0	0	0
15	Auszahlungen für den Erwerb von immateriellen Vermögensgegenständen	0,00	0	0	0	0	0	0	0
16	**Auszahlungen aus Investitionstätigkeit (Summe aus Nummern 10 bis 15)**	**0,00**	**0**	**0**	**0**	**0**	**0**	**0**	**0**
17	**Anteiliger veranschlagter Finanzierungsmittelüberschuss/-bedarf aus Investitionstätigkeit (Saldo aus Nummern 9 und 16)**	**0,00**	**0**	**0**	**0**	**0**	**0**	**0**	**0**
18	**Anteiliger veranschlagter Finanzierungsmittelüberschuss/-bedarf (Saldo aus Nummern 3 und 17)**	**-5.961,48**	**-10.300**	**-10.657**	**0**	**-10.423**	**0**	**-10.423**	**-10.698**

Gemeinde Hohberg **2026**

Teilhaushalt 6 Finanzen, Liegenschaften, Versorgung

Rechnungsamtsleitung
Herr Kaiser

Produktbereich **57** Wirtschaft und Tourismus
Unterprodukt **57300800** Festhallen und Festplätzen

Teilergebnishaushalt einschließlich Finanzplanung

Nr.		Ergebnis 2024 EUR	Ansatz 2025 EUR	Ansatz 2026 EUR	Planung 2027 EUR	Planung 2028 EUR	Planung 2029 EUR
		1	2	3	4	5	6
1	Steuern und ähnliche Abgaben	0,00	0	0	0	0	0
2	Zuweisungen und Zuwendungen, Umlagen	0,00	0	0	0	0	0
	57300800.31480000 Zuweisungen und Zuschüsse für laufende Zwecke von übrigen Bereichen	0,00	0	0	0	0	0
3	Aufgelöste Investitionszuwendungen und -beiträge	0,00	0	0	0	0	0
	57300800.31610000 Erträge aus der Auflösung von Sonderposten aus Zuwendungen	0,00	0	0	0	0	0
4	Sonstige Transfererträge	0,00	0	0	0	0	0
5	Entgelte für öffentliche Leistungen oder Einrichtungen	0,00	0	0	0	0	0
	57300800.33210000 Benutzungsgebühren und ähnliche Entgelte, soweit nicht 3322	0,00	0	0	0	0	0
6	Sonstige privatrechtliche Leistungsentgelte	0,00	0	0	0	0	0
	57300800.34110000 Mieten und Pachten	0,00	0	0	0	0	0
	57300800.34150000 Nebenkostenanteil aus Mieterträgen	0,00	0	0	0	0	0
	57300800.34610000 Sonstige privatrechtliche Leistungsentgelte	0,00	0	0	0	0	0
7	Kostenerstattungen und Kostenumlagen	0,00	0	0	0	0	0
8	Zinsen und ähnliche Erträge	0,00	0	0	0	0	0
9	Aktivierte Eigenleistungen und Bestandsveränderungen	0,00	0	0	0	0	0
10	Sonstige ordentliche Erträge	0,00	0	0	0	0	0
	57300800.35831100 Erträge aus der Auflösung oder Herabsetzung von Einzelwertberichtigungen auf Forderungen	0,00	0	0	0	0	0
	57300800.35910000 Andere sonstige ordentliche Erträge	0,00	0	0	0	0	0
11	**Anteilige ordentliche Erträge (Summe aus Nummern 1 bis 10)**	**0,00**	**0**	**0**	**0**	**0**	**0**
12	Personalaufwendungen	0,00	0	0	0	0	0
	57300800.40120000 Dienstaufwendungen Arbeitnehmer	0,00	0	0	0	0	0
	57300800.40220000 Beiträge zu Versorgungskassen Arbeitnehmer	0,00	0	0	0	0	0
	57300800.40310000 Beiträge zur gesetzlichen Sozialversicherung Beamte	0,00	0	0	0	0	0
	57300800.40320000 Beiträge zur gesetzlichen Sozialversicherung Arbeitnehmer	0,00	0	0	0	0	0
	57300800.40410000 Beihilfen und Unterstützungsleistungen für Bedienstete	0,00	0	0	0	0	0
13	Versorgungsaufwendungen	0,00	0	0	0	0	0
14	Aufwendungen für Sach- und Dienstleistungen	304,25	300	350	350	350	350
	57300800.42110000 Unterhaltung der Grundstücke und baulichen Anlagen	0,00	0	0	0	0	0
	57300800.42210000 Unterhaltung des beweglichen Vermögens	0,00	0	0	0	0	0
	57300800.42220000 Erwerb von geringwertigen Vermögensgegenständen, sofern nicht in spezielleren Konto zu verbuchen	0,00	0	0	0	0	0
	57300800.42400000 Bewirtschaftung der Grundstücke und baulichen Anlagen	0,00	0	0	0	0	0
	57300800.42410100 Aufwendungen für Energie	304,25	300	350	350	350	350
	57300800.42410300 Aufwand für Abwasserbeseitigung und Wasserversorgung	0,00	0	0	0	0	0
	57300800.42410500 Aufwand für gebäudebezogene Versicherungen	0,00	0	0	0	0	0
	57300800.42410700 Sonstige Bewirtschaftung der Grundstücke und baulichen Anlagen	0,00	0	0	0	0	0
	57300800.42410800 Aufwand für Schornsteinfeger	0,00	0	0	0	0	0
	57300800.42410900 Aufwand für Reinigungsmittel	0,00	0	0	0	0	0
	57300800.42510000 Haltung von Fahrzeugen	0,00	0	0	0	0	0
	57300800.42610000 Dienst- und Schutzkleidung, persönliche Ausrüstungsgegenstände	0,00	0	0	0	0	0
	57300800.42710000 Besondere Verwaltungs- und Betriebsaufwendungen	0,00	0	0	0	0	0

Gemeinde Hohberg **2026**

Teilhaushalt 6 Finanzen, Liegenschaften, Versorgung

Rechnungsamtsleitung
Herr Kaiser

Produktbereich **57** Wirtschaft und Tourismus
Unterprodukt **57300800** Festhallen und Festplätzen

Nr.		Ergebnis 2024 EUR	Ansatz 2025 EUR	Ansatz 2026 EUR	Planung 2027 EUR	Planung 2028 EUR	Planung 2029 EUR
		1	2	3	4	5	6
15	Abschreibungen	0,00	0	0	0	0	0
	57300800.47110000 Abschreibungen auf immaterielle Vermögensgegenstände und	0,00	0	0	0	0	0
	57300800.47220000 Abschreibungen auf Forderungen	0,00	0	0	0	0	0
	57300800.47222000 Abschreibungen auf Forderungen wegen Einzelwertberichtigung	0,00	0	0	0	0	0
16	Zinsen und ähnliche Aufwendungen	0,00	0	0	0	0	0
17	Transferaufwendungen	0,00	0	0	0	0	0
18	Sonstige ordentliche Aufwendungen	0,00	0	0	0	0	0
	57300800.44290000 Sonstige Aufwendungen für die Inanspruchnahme von Rechten und Diensten	0,00	0	0	0	0	0
	57300800.44310000 Geschäftsaufwendungen	0,00	0	0	0	0	0
	57300800.44410000 Betriebliche Steueraufwendungen	0,00	0	0	0	0	0
19	**Anteilige ordentliche Aufwendungen (Summe aus Nummern 12 bis 18)**	**304,25**	**300**	**350**	**350**	**350**	**350**
20	**Anteiliges veranschlagtes ordentliches Ergebnis (Saldo aus Nummern 11 und 19)**	**-304,25**	**-300**	**-350**	**-350**	**-350**	**-350**
21	Erträge aus internen Leistungen	0,00	0	0	0	0	0
	57300800.38110000 Erträge aus internen Leistungsbeziehungen	0,00	0	0	0	0	0
22	Aufwendungen aus internen Leistungen	0,00	0	0	0	0	0
	57300800.48110000 Aufwendungen aus internen Leistungsbeziehungen	0,00	0	0	0	0	0
23	kalkulatorische Kosten	0,00	0	0	0	0	0
24	**Veranschlagtes kalkulatorisches Ergebnis (Saldo aus Nummern 21 bis 23)**	**0,00**	**0**	**0**	**0**	**0**	**0**
25	**Veranschlagter Nettoressourcenbedarf/-überschuss (Summe aus Nummern 20 und 24)**	**-304,25**	**-300**	**-350**	**-350**	**-350**	**-350**

Gemeinde Hohberg **2026**

Teilhaushalt 6 Finanzen, Liegenschaften, Versorgung

Rechnungsamtsleitung
Herr Kaiser

Produktbereich **57** Wirtschaft und Tourismus
Unterprodukt **57300800** Festhallen und Festplätzen

Teilfinanzhaushalt einschließlich Finanzplanung

Nr.		Ergebnis 2024 EUR	Ansatz 2025 EUR	Ansatz 2026 EUR	Verpflichtungsermächtigungen 2026 EUR	Planung 2027 EUR	Verpflichtungsermächtigungen 2019 EUR	Planung 2028 EUR	Planung 2029 EUR
		1	2	3	4	5	6	7	8
1	**Summe der Einzahlungen aus laufender Verwaltungstätigkeit (ohne außerordentliche zahlungswirksame Erträge aus Vermögensveräußerung)**	**0,00**	**0**	**0**	**0**	**0**	**0**	**0**	**0**
2	**Summe der Auszahlungen aus laufender Verwaltungstätigkeit**	**304,25**	**300**	**350**	**0**	**350**	**0**	**350**	**350**
3	**Anteiliger Zahlungsmittelüberschuss/-bedarf des Ergebnishaushalts (Saldo aus Nummern 1 und 2)**	**-304,25**	**-300**	**-350**	**0**	**-350**	**0**	**-350**	**-350**
4	Einzahlungen aus Investitionszuwendungen	0,00	0	0	0	0	0	0	0
	57300800.68110000 Investitionszuweisungen vom Land	0,00	0	0	0	0	0	0	0
5	Einzahlungen aus Investitionsbeiträgen und ähnlichen Entgelten für Investitionstätigkeit	0,00	0	0	0	0	0	0	0
6	Einzahlungen aus der Veräußerung von Sachvermögen	0,00	0	0	0	0	0	0	0
7	Einzahlungen aus der Veräußerung von Finanzvermögen	0,00	0	0	0	0	0	0	0
8	Einzahlungen für sonstige Investitionstätigkeit	0,00	0	0	0	0	0	0	0
9	**Einzahlungen aus Investitionstätigkeit (Summe aus Nummern 4 bis 8)**	**0,00**	**0**	**0**	**0**	**0**	**0**	**0**	**0**
10	Auszahlungen für den Erwerb von Grundstücken und Gebäuden	0,00	0	0	0	0	0	0	0
11	Auszahlungen für Baumaßnahmen	0,00	0	0	0	0	0	0	0
12	Auszahlungen für den Erwerb von beweglichem Sachvermögen	0,00	0	0	0	0	0	0	0
13	Auszahlungen für den Erwerb von Finanzvermögen	0,00	0	0	0	0	0	0	0
14	Auszahlungen für Investitionsförderungsmaßnahmen	0,00	0	0	0	0	0	0	0
	57300800.78110000 Zuweisungen und Zuschüsse für Investitionen an Land	0,00	0	0	0	0	0	0	0
15	Auszahlungen für den Erwerb von immateriellen Vermögensgegenständen	0,00	0	0	0	0	0	0	0
16	**Auszahlungen aus Investitionstätigkeit (Summe aus Nummern 10 bis 15)**	**0,00**	**0**	**0**	**0**	**0**	**0**	**0**	**0**
17	**Anteiliger veranschlagter Finanzierungsmittelüberschuss/-bedarf aus Investitionstätigkeit (Saldo aus Nummern 9 und 16)**	**0,00**	**0**	**0**	**0**	**0**	**0**	**0**	**0**
18	**Anteiliger veranschlagter Finanzierungsmittelüberschuss/-bedarf (Saldo aus Nummern 3 und 17)**	**-304,25**	**-300**	**-350**	**0**	**-350**	**0**	**-350**	**-350**

Gemeinde Hohberg **2026**

Teilhaushalt 6 Finanzen, Liegenschaften, Versorgung

Rechnungsamtsleitung
Herr Kaiser

Produktbereich **57** Wirtschaft und Tourismus
Unterprodukt **57300830** Harmoniehalle Niederschopfheim

Teilergebnishaushalt einschließlich Finanzplanung

Nr.		Ergebnis 2024 EUR	Ansatz 2025 EUR	Ansatz 2026 EUR	Planung 2027 EUR	Planung 2028 EUR	Planung 2029 EUR
		1	2	3	4	5	6
1	Steuern und ähnliche Abgaben	0,00	0	0	0	0	0
2	Zuweisungen und Zuwendungen, Umlagen	0,00	0	150.000	0	0	0
	57300830.31400000 Zuweisungen und Zuschüsse für laufende Zwecke vom Bund						
	Erläuterungen:						
	Zuschuss aus Bundesförderprogramm "Sanierung kommunaler Einrichtungen" mit 45 % der förderfähigen AHK	0,00	0	150.000	0	0	0
3	Aufgelöste Investitionszuwendungen und -beiträge	0,00	0	670	670	670	670
	57300830.31610000 Erträge aus der Auflösung von Sonderposten aus Zuwendungen	0,00	0	670	670	670	670
4	Sonstige Transfererträge	0,00	0	0	0	0	0
5	Entgelte für öffentliche Leistungen oder Einrichtungen	0,00	0	0	0	0	0
	57300830.33210000 Benutzungsgebühren und ähnliche Entgelte, soweit nicht 3322	0,00	0	0	0	0	0
6	Sonstige privatrechtliche Leistungsentgelte	3.694,50	3.000	3.500	3.500	3.500	3.500
	57300830.34110000 Mieten und Pachten	3.694,50	3.000	3.500	3.500	3.500	3.500
	57300830.34110100 Mieterträge	0,00	0	0	0	0	0
	57300830.34610000 Sonstige privatrechtliche Leistungsentgelte	0,00	0	0	0	0	0
7	Kostenerstattungen und Kostenumlagen	0,00	0	0	0	0	0
	57300830.34850000 Erträge aus Kostenerstattungen , Kostenumlagen von verbundenen Unternehmen, Beteiligungen und Sondervermögen	0,00	0	0	0	0	0
8	Zinsen und ähnliche Erträge	0,00	0	0	0	0	0
9	Aktivierte Eigenleistungen und Bestandsveränderungen	0,00	0	0	0	0	0
10	Sonstige ordentliche Erträge	0,00	0	0	0	0	0
	57300830.35810000 Erträge aus Zuschreibungen	0,00	0	0	0	0	0
	57300830.35831100 Erträge aus der Auflösung oder Herabsetzung von Einzelwertberichtigungen auf Forderungen	0,00	0	0	0	0	0
	57300830.35910000 Andere sonstige ordentliche Erträge	0,00	0	0	0	0	0
11	**Anteilige ordentliche Erträge (Summe aus Nummern 1 bis 10)**	**3.694,50**	**3.000**	**154.170**	**4.170**	**4.170**	**4.170**
12	Personalaufwendungen	5.781,05	10.360	7.559	7.743	7.769	7.960
	57300830.40110000 Dienstaufwendungen Beamte	623,82	630	667	667	681	681
	57300830.40120000 Dienstaufwendungen Arbeitnehmer	3.963,28	6.410	4.375	4.503	4.503	4.635
	57300830.40210000 Beiträge zu Versorgungskassen Beamte	0,00	530	561	561	572	572
	57300830.40220000 Beiträge zu Versorgungskassen Arbeitnehmer	348,67	840	578	595	595	613
	57300830.40320000 Beiträge zur gesetzlichen Sozialversicherung Arbeitnehmer	847,92	1.910	1.339	1.378	1.378	1.419
	57300830.40410000 Beihilfen und Unterstützungsleistungen für Bedienstete	-2,64	40	39	39	40	40
	57300830.40710000 Zuführung zu, bzw. Inanspruchnahme von, Rückstellungen für Altersteilzeit und andere Maßnahmen	0,00	0	0	0	0	0
13	Versorgungsaufwendungen	0,00	0	0	0	0	0
14	Aufwendungen für Sach- und Dienstleistungen	11.022,02	26.500	354.570	41.570	41.570	41.570

Gemeinde Hohberg **2026**

Teilhaushalt 6 Finanzen, Liegenschaften, Versorgung

Rechnungsamtsleitung
Herr Kaiser

Produktbereich **57** Wirtschaft und Tourismus
Unterprodukt **57300830** Harmoniehalle Niederschopfheim

Nr.			Ergebnis 2024 EUR	Ansatz 2025 EUR	Ansatz 2026 EUR	Planung 2027 EUR	Planung 2028 EUR	Planung 2029 EUR
			1	2	3	4	5	6
	57300830.42110000	Unterhaltung der Grundstücke und baulichen Anlagen						
		Erläuterungen:						
		2026						
		333.000 € Sanierungsmaßnahmen kulturelle Versammlungsstätte (Bruttoansatz aus 55 % Eigenanteil Gemeinde Hohberg sowie 45 % Restbudget aus Zuschussprogramm kommunale Einrichtungen Bund)						
		2027 bis 2029						
		20.000 € Sanierungsmaßnahmen (z.B. Sanitäranlage, energetische Maßnahmen aus dem Sanierungsfahrplan)	4.109,00	16.000	333.000	20.000	20.000	20.000
	57300830.42210000	Unterhaltung des beweglichen Vermögens	42,67	500	500	500	500	500
	57300830.42220000	Erwerb von geringwertigen Vermögensgegenständen, sofern nicht in speziellerem Konto zu verbuchen	0,00	0	200	200	200	200
	57300830.42410100	Aufwendungen für Energie	4.685,80	7.000	8.000	8.000	8.000	8.000
	57300830.42410300	Aufwand für Abwasserbeseitigung und Wasserversorgung	600,21	750	700	700	700	700
	57300830.42410400	Aufwand für Gebäudereinigung						
		Erläuterungen:						
		Glas- und Vertretungsreinigung	0,00	500	10.000	10.000	10.000	10.000
	57300830.42410500	Aufwand für gebäudebezogene Versicherungen	799,41	800	820	820	820	820
	57300830.42410700	Sonstige Bewirtschaftung der Grundstücke und baulichen Anlagen	458,15	400	750	750	750	750
	57300830.42410800	Aufwand für Schornsteinfeger	103,10	150	150	150	150	150
	57300830.42410900	Aufwand für Reinigungsmittel	223,68	400	450	450	450	450
	57300830.42710000	Besondere Verwaltungs- und Betriebsaufwendungen	0,00	0	0	0	0	0
15	Abschreibungen		0,00	850	1.630	1.630	1.630	1.630
	57300830.47110000	Abschreibungen auf immaterielle Vermögensgegenstände und	0,00	850	1.630	1.630	1.630	1.630
	57300830.47220000	Abschreibungen auf Forderungen	0,00	0	0	0	0	0
	57300830.47222000	Abschreibungen auf Forderungen wegen Einzelwertberichtigung	0,00	0	0	0	0	0
16	Zinsen und ähnliche Aufwendungen		0,00	0	0	0	0	0
17	Transferaufwendungen		0,00	0	0	0	0	0
18	Sonstige ordentliche Aufwendungen		241,16	750	300	300	300	300
	57300830.44310000	Geschäftsaufwendungen	241,16	750	0	0	0	0
	57300830.44310300	Post- und Telekommunikationsdienstleistungen	0,00	0	300	300	300	300
19	**Anteilige ordentliche Aufwendungen (Summe aus Nummern 12 bis 18)**		**17.044,23**	**38.460**	**364.059**	**51.243**	**51.269**	**51.460**
20	**Anteiliges veranschlagtes ordentliches Ergebnis (Saldo aus Nummern 11 und 19)**		**-13.349,73**	**-35.460**	**-209.889**	**-47.073**	**-47.099**	**-47.290**
21	Erträge aus internen Leistungen		0,00	0	0	0	0	0
	57300830.38110000	Erträge aus internen Leistungsbeziehungen	0,00	0	0	0	0	0
22	Aufwendungen aus internen Leistungen		0,00	24.360	24.360	24.360	24.360	24.360
	57300830.48110000	Aufwendungen aus internen Leistungsbeziehungen	0,00	24.360	24.360	24.360	24.360	24.360
23	kalkulatorische Kosten		0,00	0	0	0	0	0
24	**Veranschlagtes kalkulatorisches Ergebnis (Saldo aus Nummern 21 bis 23)**		**0,00**	**-24.360**	**-24.360**	**-24.360**	**-24.360**	**-24.360**
25	**Veranschlagter Nettoressourcenbedarf/-überschuss (Summe aus Nummern 20 und 24)**		**-13.349,73**	**-59.820**	**-234.249**	**-71.433**	**-71.459**	**-71.650**

Gemeinde Hohberg **2026**

Teilhaushalt 6 Finanzen, Liegenschaften, Versorgung

Rechnungsamtsleitung
Herr Kaiser

Produktbereich **57** Wirtschaft und Tourismus
Unterprodukt **57300830** Harmoniehalle Niederschopfheim

Teilfinanzhaushalt einschließlich Finanzplanung

Nr.		Ergebnis 2024 EUR	Ansatz 2025 EUR	Ansatz 2026 EUR	Verpflichtungsermächtigungen 2026 EUR	Planung 2027 EUR	Verpflichtungsermächtigungen 2019 EUR	Planung 2028 EUR	Planung 2029 EUR
		1	2	3	4	5	6	7	8
1	**Summe der Einzahlungen aus laufender Verwaltungstätigkeit (ohne außerordentliche zahlungswirksame Erträge aus Vermögensveräußerung)**	**4.139,00**	**3.000**	**153.500**	**0**	**3.500**	**0**	**3.500**	**3.500**
2	**Summe der Auszahlungen aus laufender Verwaltungstätigkeit**	**20.556,75**	**37.610**	**362.429**	**0**	**49.613**	**0**	**49.639**	**49.830**
3	**Anteiliger Zahlungsmittelüberschuss/-bedarf des Ergebnishaushalts (Saldo aus Nummern 1 und 2)**	**-16.417,75**	**-34.610**	**-208.929**	**0**	**-46.113**	**0**	**-46.139**	**-46.330**
4	Einzahlungen aus Investitionszuwendungen	0,00	0	0	0	0	0	0	0
	57300830.68100000 Investitionszuweisungen vom Bund	0,00	0	0	0	0	0	0	0
	57300830.68170000 Investitionszuweisungen von privaten Unternehmen	0,00	0	0	0	0	0	0	0
	57300830.68180000 Investitionszuweisungen von übrigen Bereichen	0,00	0	0	0	0	0	0	0
5	Einzahlungen aus Investitionsbeiträgen und ähnlichen Entgelten für Investitionstätigkeit	0,00	0	0	0	0	0	0	0
6	Einzahlungen aus der Veräußerung von Sachvermögen	0,00	0	0	0	0	0	0	0
7	Einzahlungen aus der Veräußerung von Finanzvermögen	0,00	0	0	0	0	0	0	0
8	Einzahlungen für sonstige Investitionstätigkeit	0,00	0	0	0	0	0	0	0
9	**Einzahlungen aus Investitionstätigkeit (Summe aus Nummern 4 bis 8)**	**0,00**	**0**	**0**	**0**	**0**	**0**	**0**	**0**
10	Auszahlungen für den Erwerb von Grundstücken und Gebäuden	0,00	0	0	0	0	0	0	0
	57300830.78210000 Auszahlungen für den Erwerb von Grundstücken und Gebäuden	0,00	0	0	0	0	0	0	0
11	Auszahlungen für Baumaßnahmen	0,00	0	0	0	0	0	0	0
	57300830.78710000 Auszahlungen für Hochbaumaßnahmen	0,00	0	0	0	0	0	0	0
12	Auszahlungen für den Erwerb von beweglichem Sachvermögen	0,00	0	0	0	0	0	0	0
	57300830.78312000 Auszahlungen für den Erwerb von beweglichen Vermögensgegenständen oberhalb der Wertgrenze nach § 38 Abs. 4 GemHVO	0,00	0	0	0	0	0	0	0
13	Auszahlungen für den Erwerb von Finanzvermögen	0,00	0	0	0	0	0	0	0
14	Auszahlungen für Investitionsförderungsmaßnahmen	0,00	0	0	0	0	0	0	0
	57300830.78170000 Zuweisungen und Zuschüsse für Investitionen an private Unternehmen	0,00	0	0	0	0	0	0	0
15	Auszahlungen für den Erwerb von immateriellen Vermögensgegenständen	0,00	0	0	0	0	0	0	0
16	**Auszahlungen aus Investitionstätigkeit (Summe aus Nummern 10 bis 15)**	**0,00**	**0**	**0**	**0**	**0**	**0**	**0**	**0**
17	**Anteiliger veranschlagter Finanzierungsmittelüberschuss/-bedarf aus Investitionstätigkeit (Saldo aus Nummern 9 und 16)**	**0,00**	**0**	**0**	**0**	**0**	**0**	**0**	**0**
18	**Anteiliger veranschlagter Finanzierungsmittelüberschuss/-bedarf (Saldo aus Nummern 3 und 17)**	**-16.417,75**	**-34.610**	**-208.929**	**0**	**-46.113**	**0**	**-46.139**	**-46.330**

Gemeinde Hohberg **2026**

Teilhaushalt 6 Finanzen, Liegenschaften, Versorgung

Rechnungsamtsleitung
Herr Kaiser

Produktbereich	**57**	Wirtschaft und Tourismus
Unterprodukt	**57300830**	Harmoniehalle Niederschopfheim

Einzeldarstellung der Investitionsmaßnahmen

Nr.		Gesamtang. z. Maßnahme -nachrichtlich- EUR	Bisher finanziert EUR	Ermächtigungsübertragungen aus 2024 EUR	Ergebnis 2024 EUR	Ansatz 2025 EUR	Ansatz 2026 EUR	Verpflichtungsermächtigungen 2026 EUR	Planung 2027 EUR	VE 2027 EUR	Planung 2028 EUR	Planung 2029 EUR	Finanzbedarf weitere Jahre -nachrichtl.- EUR
		1	2	3	4	5	6	7	8	9	10	11	12
Investitionen oberhalb der festgesetzten Wertgrenze													
57300830202301 Investive Beschaffungen und Maßnahmen Harmoniehalle Niederschopfheim													
57300830.68100000		0,00	0,00	0,00	0,00	0	0	0	0	0	0	0	0
57300830.68180000		8.000,00	0,00	0,00	0,00	0	0	0	0	0	0	0	0
57300830.78312000		0,00	0,00	0,00	0,00	0	0	0	0	0	0	0	0
57300830.78710000		0,00	0,00	0,00	0,00	0	0	0	0	0	0	0	0

Gemeinde Hohberg **2026**

Teilhaushalt 6 Finanzen, Liegenschaften, Versorgung

Rechnungsamtsleitung
Herr Kaiser

Produktbereich	**57**	Wirtschaft und Tourismus
Unterprodukt	**57300831**	Festplatz Niederschopfheim

Produktgruppenbeschreibung

Teilergebnishaushalt einschließlich Finanzplanung

Nr.		Ergebnis 2024 EUR	Ansatz 2025 EUR	Ansatz 2026 EUR	Planung 2027 EUR	Planung 2028 EUR	Planung 2029 EUR
		1	2	3	4	5	6
1	Steuern und ähnliche Abgaben	0,00	0	0	0	0	0
2	Zuweisungen und Zuwendungen, Umlagen	0,00	0	0	0	0	0
3	Aufgelöste Investitionszuwendungen und -beiträge	0,00	0	0	0	0	0
4	Sonstige Transfererträge	0,00	0	0	0	0	0
5	Entgelte für öffentliche Leistungen oder Einrichtungen	0,00	0	0	0	0	0
6	Sonstige privatrechtliche Leistungsentgelte	0,00	0	0	0	0	0
7	Kostenerstattungen und Kostenumlagen	0,00	0	0	0	0	0
8	Zinsen und ähnliche Erträge	0,00	0	0	0	0	0
9	Aktivierte Eigenleistungen und Bestandsveränderungen	0,00	0	0	0	0	0
10	Sonstige ordentliche Erträge	0,00	0	0	0	0	0
	57300831.35831100 Erträge aus der Auflösung oder Herabsetzung von Einzelwertberichtigungen auf Forderungen	0,00	0	0	0	0	0
	57300831.35910000 Andere sonstige ordentliche Erträge	0,00	0	0	0	0	0
11	**Anteilige ordentliche Erträge (Summe aus Nummern 1 bis 10)**	**0,00**	**0**	**0**	**0**	**0**	**0**
12	Personalaufwendungen	0,00	0	0	0	0	0
13	Versorgungsaufwendungen	0,00	0	0	0	0	0
14	Aufwendungen für Sach- und Dienstleistungen	0,00	500	500	500	500	500
	57300831.42110000 Unterhaltung der Grundstücke und baulichen Anlagen	0,00	500	500	500	500	500
15	Abschreibungen	0,00	0	0	0	0	0
	57300831.47220000 Abschreibungen auf Forderungen	0,00	0	0	0	0	0
	57300831.47222000 Abschreibungen auf Forderungen wegen Einzelwertberichtigung	0,00	0	0	0	0	0
16	Zinsen und ähnliche Aufwendungen	0,00	0	0	0	0	0
17	Transferaufwendungen	0,00	0	0	0	0	0
18	Sonstige ordentliche Aufwendungen	0,00	0	0	0	0	0
19	**Anteilige ordentliche Aufwendungen (Summe aus Nummern 12 bis 18)**	**0,00**	**500**	**500**	**500**	**500**	**500**
20	**Anteiliges veranschlagtes ordentliches Ergebnis (Saldo aus Nummern 11 und 19)**	**0,00**	**-500**	**-500**	**-500**	**-500**	**-500**
21	Erträge aus internen Leistungen	0,00	0	0	0	0	0
	57300831.38110000 Erträge aus internen Leistungsbeziehungen	0,00	0	0	0	0	0
22	Aufwendungen aus internen Leistungen	0,00	0	0	0	0	0
	57300831.48110000 Aufwendungen aus internen Leistungsbeziehungen	0,00	0	0	0	0	0
23	kalkulatorische Kosten	0,00	0	0	0	0	0
24	**Veranschlagtes kalkulatorisches Ergebnis (Saldo aus Nummern 21 bis 23)**	**0,00**	**0**	**0**	**0**	**0**	**0**
25	**Veranschlagter Nettoressourcenbedarf/-überschuss (Summe aus Nummern 20 und 24)**	**0,00**	**-500**	**-500**	**-500**	**-500**	**-500**

Gemeinde Hohberg **2026**

Teilhaushalt 6 Finanzen, Liegenschaften, Versorgung

Rechnungsamtsleitung
Herr Kaiser

Produktbereich **57** Wirtschaft und Tourismus
Unterprodukt **57300831** Festplatz Niederschopfheim

Teilfinanzhaushalt einschließlich Finanzplanung

Nr.		Ergebnis 2024 EUR	Ansatz 2025 EUR	Ansatz 2026 EUR	Verpflichtungsermächtigungen 2026 EUR	Planung 2027 EUR	Verpflichtungsermächtigungen 2019 EUR	Planung 2028 EUR	Planung 2029 EUR
		1	2	3	4	5	6	7	8
1	**Summe der Einzahlungen aus laufender Verwaltungstätigkeit (ohne außerordentliche zahlungswirksame Erträge aus Vermögensveräußerung)**	**0,00**	**0**	**0**	**0**	**0**	**0**	**0**	**0**
2	**Summe der Auszahlungen aus laufender Verwaltungstätigkeit**	**0,00**	**500**	**500**	**0**	**500**	**0**	**500**	**500**
3	**Anteiliger Zahlungsmittelüberschuss/-bedarf des Ergebnishaushalts (Saldo aus Nummern 1 und 2)**	**0,00**	**-500**	**-500**	**0**	**-500**	**0**	**-500**	**-500**
4	Einzahlungen aus Investitionszuwendungen	0,00	0	0	0	0	0	0	0
5	Einzahlungen aus Investitionsbeiträgen und ähnlichen Entgelten für Investitionstätigkeit	0,00	0	0	0	0	0	0	0
6	Einzahlungen aus der Veräußerung von Sachvermögen	0,00	0	0	0	0	0	0	0
7	Einzahlungen aus der Veräußerung von Finanzvermögen	0,00	0	0	0	0	0	0	0
8	Einzahlungen für sonstige Investitionstätigkeit	0,00	0	0	0	0	0	0	0
9	**Einzahlungen aus Investitionstätigkeit (Summe aus Nummern 4 bis 8)**	**0,00**	**0**	**0**	**0**	**0**	**0**	**0**	**0**
10	Auszahlungen für den Erwerb von Grundstücken und Gebäuden	0,00	0	0	0	0	0	0	0
11	Auszahlungen für Baumaßnahmen	0,00	0	0	0	0	0	0	0
12	Auszahlungen für den Erwerb von beweglichem Sachvermögen	0,00	0	0	0	0	0	0	0
13	Auszahlungen für den Erwerb von Finanzvermögen	0,00	0	0	0	0	0	0	0
14	Auszahlungen für Investitionsförderungsmaßnahmen	0,00	0	0	0	0	0	0	0
15	Auszahlungen für den Erwerb von immateriellen Vermögensgegenständen	0,00	0	0	0	0	0	0	0
16	**Auszahlungen aus Investitionstätigkeit (Summe aus Nummern 10 bis 15)**	**0,00**	**0**	**0**	**0**	**0**	**0**	**0**	**0**
17	**Anteiliger veranschlagter Finanzierungsmittelüberschuss/-bedarf aus Investitionstätigkeit (Saldo aus Nummern 9 und 16)**	**0,00**	**0**	**0**	**0**	**0**	**0**	**0**	**0**
18	**Anteiliger veranschlagter Finanzierungsmittelüberschuss/-bedarf (Saldo aus Nummern 3 und 17)**	**0,00**	**-500**	**-500**	**0**	**-500**	**0**	**-500**	**-500**

Gemeinde Hohberg **2026**

Teilhaushalt 6 Finanzen, Liegenschaften, Versorgung

Rechnungsamtsleitung
Herr Kaiser

Produktbereich **57** Wirtschaft und Tourismus
Unterprodukt **57300900** Kegelstube Diersburg

Teilergebnishaushalt einschließlich Finanzplanung

Nr.		Ergebnis 2024 EUR	Ansatz 2025 EUR	Ansatz 2026 EUR	Planung 2027 EUR	Planung 2028 EUR	Planung 2029 EUR
		1	2	3	4	5	6
1	Steuern und ähnliche Abgaben	0,00	0	0	0	0	0
2	Zuweisungen und Zuwendungen, Umlagen	0,00	0	0	0	0	0
3	Aufgelöste Investitionszuwendungen und -beiträge	0,00	0	0	0	0	0
4	Sonstige Transfererträge	0,00	0	0	0	0	0
5	Entgelte für öffentliche Leistungen oder Einrichtungen	0,00	0	0	0	0	0
6	Sonstige privatrechtliche Leistungsentgelte	4.451,40	4.400	4.350	4.350	4.350	4.350
	57300900.34110000 Mieten und Pachten	0,00	0	0	0	0	0
	57300900.34110100 Mieterträge	3.681,36	3.600	3.600	3.600	3.600	3.600
	57300900.34110116 Mieterträge mit 16 % Umsatzsteuer	0,00	0	0	0	0	0
	57300900.34110150 Nebenkosten aus Mieterträgen	770,04	800	750	750	750	750
	57300900.34110156 Nebenkosten aus Mieterträgen mit 16 % Umsatzsteuer	0,00	0	0	0	0	0
	57300900.34150000 Nebenkostenanteil aus Mieterträgen	0,00	0	0	0	0	0
	57300900.34610000 Sonstige privatrechtliche Leistungsentgelte	0,00	0	0	0	0	0
7	Kostenerstattungen und Kostenumlagen	0,00	0	0	0	0	0
8	Zinsen und ähnliche Erträge	0,00	0	0	0	0	0
9	Aktivierte Eigenleistungen und Bestandsveränderungen	0,00	0	0	0	0	0
10	Sonstige ordentliche Erträge	0,00	0	0	0	0	0
	57300900.35810000 Erträge aus Zuschreibungen	0,00	0	0	0	0	0
	57300900.35831100 Erträge aus der Auflösung oder Herabsetzung von Einzelwertberichtigungen auf Forderungen	0,00	0	0	0	0	0
	57300900.35910000 Andere sonstige ordentliche Erträge	0,00	0	0	0	0	0
11	**Anteilige ordentliche Erträge (Summe aus Nummern 1 bis 10)**	**4.451,40**	**4.400**	**4.350**	**4.350**	**4.350**	**4.350**
12	Personalaufwendungen	0,00	0	0	0	0	0
	57300900.40710000 Zuführung zu, bzw. Inanspruchnahme von, Rückstellungen für Altersteilzeit und andere Maßnahmen	0,00	0	0	0	0	0
13	Versorgungsaufwendungen	0,00	0	0	0	0	0
14	Aufwendungen für Sach- und Dienstleistungen	2.593,59	3.020	3.120	3.120	3.120	3.120
	57300900.42110000 Unterhaltung der Grundstücke und baulichen Anlagen	497,35	500	500	500	500	500
	57300900.42110016 Unterhaltung der Grundstücke und baulichen Anlagen mit 16 % Vorsteuer aus 100 %	0,00	0	0	0	0	0
	57300900.42400000 Bewirtschaftung der Grundstücke und baulichen Anlagen	0,00	0	0	0	0	0
	57300900.42410100 Aufwendungen für Energie	1.389,96	1.700	1.700	1.700	1.700	1.700
	57300900.42410116 Aufwendungen für Energie mit 16 % Vorsteuer aus 100 %	0,00	0	0	0	0	0
	57300900.42410500 Aufwand für gebäudebezogene Versicherungen	220,24	220	220	220	220	220
	57300900.42410600 Aufwand für grundstücks-/ gebäudebezogene Steuern	486,04	600	700	700	700	700
	57300900.42410700 Sonstige Bewirtschaftung der Grundstücke und baulichen Anlagen	0,00	0	0	0	0	0
	57300900.42410716 Sonstige Bewirtschaftung der Grundstücke und baulichen Anlagen mit 16 % Vorsteuer aus 100 %	0,00	0	0	0	0	0
15	Abschreibungen	0,00	0	0	0	0	0
	57300900.47110000 Abschreibungen auf immaterielle Vermögensgegenstände und	0,00	0	0	0	0	0
	57300900.47220000 Abschreibungen auf Forderungen	0,00	0	0	0	0	0
	57300900.47222000 Abschreibungen auf Forderungen wegen Einzelwertberichtigung	0,00	0	0	0	0	0
16	Zinsen und ähnliche Aufwendungen	0,00	0	0	0	0	0
17	Transferaufwendungen	0,00	0	0	0	0	0
18	Sonstige ordentliche Aufwendungen	0,00	0	0	0	0	0
	57300900.44410000 Betriebliche Steueraufwendungen	0,00	0	0	0	0	0

Gemeinde Hohberg **2026**

Teilhaushalt 6 Finanzen, Liegenschaften, Versorgung

Rechnungsamtsleitung
Herr Kaiser

Produktbereich **57** Wirtschaft und Tourismus
Unterprodukt **57300900** Kegelstube Diersburg

Nr.		Ergebnis 2024 EUR	Ansatz 2025 EUR	Ansatz 2026 EUR	Planung 2027 EUR	Planung 2028 EUR	Planung 2029 EUR
		1	2	3	4	5	6
19	**Anteilige ordentliche Aufwendungen (Summe aus Nummern 12 bis 18)**	**2.593,59**	**3.020**	**3.120**	**3.120**	**3.120**	**3.120**
20	**Anteiliges veranschlagtes ordentliches Ergebnis (Saldo aus Nummern 11 und 19)**	**1.857,81**	**1.380**	**1.230**	**1.230**	**1.230**	**1.230**
21	Erträge aus internen Leistungen	0,00	0	0	0	0	0
	57300900.38110000 Erträge aus internen Leistungsbeziehungen	0,00	0	0	0	0	0
22	Aufwendungen aus internen Leistungen	0,00	160	160	160	160	160
	57300900.48110000 Aufwendungen aus internen Leistungsbeziehungen	0,00	160	160	160	160	160
23	kalkulatorische Kosten	0,00	0	0	0	0	0
24	**Veranschlagtes kalkulatorisches Ergebnis (Saldo aus Nummern 21 bis 23)**	**0,00**	**-160**	**-160**	**-160**	**-160**	**-160**
25	**Veranschlagter Nettoressourcenbedarf/-überschuss (Summe aus Nummern 20 und 24)**	**1.857,81**	**1.220**	**1.070**	**1.070**	**1.070**	**1.070**

Gemeinde Hohberg **2026**

Teilhaushalt 6 Finanzen, Liegenschaften, Versorgung

Rechnungsamtsleitung
Herr Kaiser

Produktbereich	**57**	Wirtschaft und Tourismus
Unterprodukt	**57300900**	Kegelstube Diersburg

Teilfinanzhaushalt einschließlich Finanzplanung

Nr.		Ergebnis 2024 EUR	Ansatz 2025 EUR	Ansatz 2026 EUR	Verpflichtungsermächtigungen 2026 EUR	Planung 2027 EUR	Verpflichtungsermächtigungen 2019 EUR	Planung 2028 EUR	Planung 2029 EUR
		1	2	3	4	5	6	7	8
1	**Summe der Einzahlungen aus laufender Verwaltungstätigkeit (ohne außerordentliche zahlungswirksame Erträge aus Vermögensveräußerung)**	**4.451,40**	**4.400**	**4.350**	**0**	**4.350**	**0**	**4.350**	**4.350**
2	**Summe der Auszahlungen aus laufender Verwaltungstätigkeit**	**2.592,18**	**3.020**	**3.120**	**0**	**3.120**	**0**	**3.120**	**3.120**
3	**Anteiliger Zahlungsmittelüberschuss/-bedarf des Ergebnishaushalts (Saldo aus Nummern 1 und 2)**	**1.859,22**	**1.380**	**1.230**	**0**	**1.230**	**0**	**1.230**	**1.230**
4	Einzahlungen aus Investitionszuwendungen	0,00	0	0	0	0	0	0	0
5	Einzahlungen aus Investitionsbeiträgen und ähnlichen Entgelten für Investitionstätigkeit	0,00	0	0	0	0	0	0	0
6	Einzahlungen aus der Veräußerung von Sachvermögen	0,00	0	0	0	0	0	0	0
7	Einzahlungen aus der Veräußerung von Finanzvermögen	0,00	0	0	0	0	0	0	0
8	Einzahlungen für sonstige Investitionstätigkeit	0,00	0	0	0	0	0	0	0
9	**Einzahlungen aus Investitionstätigkeit (Summe aus Nummern 4 bis 8)**	**0,00**	**0**	**0**	**0**	**0**	**0**	**0**	**0**
10	Auszahlungen für den Erwerb von Grundstücken und Gebäuden	0,00	0	0	0	0	0	0	0
11	Auszahlungen für Baumaßnahmen	0,00	0	0	0	0	0	0	0
	57300900.78710000 Auszahlungen für Hochbaumaßnahmen	0,00	0	0	0	0	0	0	0
12	Auszahlungen für den Erwerb von beweglichem Sachvermögen	0,00	0	0	0	0	0	0	0
13	Auszahlungen für den Erwerb von Finanzvermögen	0,00	0	0	0	0	0	0	0
14	Auszahlungen für Investitionsförderungsmaßnahmen	0,00	0	0	0	0	0	0	0
15	Auszahlungen für den Erwerb von immateriellen Vermögensgegenständen	0,00	0	0	0	0	0	0	0
16	**Auszahlungen aus Investitionstätigkeit (Summe aus Nummern 10 bis 15)**	**0,00**	**0**	**0**	**0**	**0**	**0**	**0**	**0**
17	**Anteiliger veranschlagter Finanzierungsmittelüberschuss/-bedarf aus Investitionstätigkeit (Saldo aus Nummern 9 und 16)**	**0,00**	**0**	**0**	**0**	**0**	**0**	**0**	**0**
18	**Anteiliger veranschlagter Finanzierungsmittelüberschuss/-bedarf (Saldo aus Nummern 3 und 17)**	**1.859,22**	**1.380**	**1.230**	**0**	**1.230**	**0**	**1.230**	**1.230**

Gemeinde Hohberg **2026**

Teilhaushalt 7 Allgemeine Finanzwirtschaft

Rechnungsamtsleitung und SGBL "Kämmerei"

Dem Teilhaushalt zugeordnete Produkte:
11320000 Abgabewesen
61100000 Steuern, allgemeine Zuweisungen, allgemeine Umlagen
61200000 Sonstige allgemeine Finanzwirtschaft

Teilergebnishaushalt einschließlich Finanzplanung

Nr.		Ergebnis 2024 EUR	Ansatz 2025 EUR	Ansatz 2026 EUR	Planung 2027 EUR	Planung 2028 EUR	Planung 2029 EUR
		1	2	3	4	5	6
1	Steuern und ähnliche Abgaben	6.113.928,66	10.204.000	10.866.000	11.247.000	11.654.000	11.954.000
2	Zuweisungen und Zuwendungen, Umlagen	7.099.317,20	7.774.000	7.243.000	6.077.000	6.669.000	6.685.000
3	Aufgelöste Investitionszuwendungen und -beiträge	0,00	0	0	0	0	0
4	Sonstige Transfererträge	0,00	0	0	0	0	0
5	Entgelte für öffentliche Leistungen oder Einrichtungen	0,00	0	0	0	0	0
6	Sonstige privatrechtliche Leistungsentgelte	0,00	0	0	0	0	0
7	Kostenerstattungen und Kostenumlagen	0,00	0	0	0	0	0
8	Zinsen und ähnliche Erträge	129.634,08	60.000	70.000	34.000	10.000	0
9	Aktivierte Eigenleistungen und Bestandsveränderungen	0,00	0	0	0	0	0
10	Sonstige ordentliche Erträge	3.969.615,06	0	0	0	0	0
11	**Anteilige ordentliche Erträge (Summe aus Nummern 1 bis 10)**	**17.312.495,00**	**18.038.000**	**18.179.000**	**17.358.000**	**18.333.000**	**18.639.000**
12	Personalaufwendungen	71.245,83	71.120	72.086	74.220	74.220	76.419
13	Versorgungsaufwendungen	0,00	0	0	0	0	0
14	Aufwendungen für Sach- und Dienstleistungen	0,00	0	0	0	0	0
15	Abschreibungen	585.547,96	0	0	0	0	0
16	Zinsen und ähnliche Aufwendungen	97.363,31	88.200	224.000	216.750	209.300	201.850
17	Transferaufwendungen	6.873.763,34	7.268.000	8.114.000	9.022.000	8.496.000	8.109.000
18	Sonstige ordentliche Aufwendungen	98.440,65	80.500	3.500	3.500	3.500	3.500
19	**Anteilige ordentliche Aufwendungen (Summe aus Nummern 12 bis 18)**	**7.726.361,09**	**7.507.820**	**8.413.586**	**9.316.470**	**8.783.020**	**8.390.769**
20	**Anteiliges veranschlagtes ordentliches Ergebnis (Saldo aus Nummern 11 und 19)**	**9.586.133,91**	**10.530.180**	**9.765.414**	**8.041.530**	**9.549.980**	**10.248.231**
21	Erträge aus internen Leistungen	0,00	4.010	4.010	4.010	4.010	4.010
22	Aufwendungen aus internen Leistungen	0,00	0	0	0	0	0
23	kalkulatorische Kosten	0,00	0	0	0	0	0
24	**Veranschlagtes kalkulatorisches Ergebnis (Saldo aus Nummern 21 bis 23)**	**0,00**	**4.010**	**4.010**	**4.010**	**4.010**	**4.010**
25	**Veranschlagter Nettoressourcenbedarf/-überschuss (Summe aus Nummern 20 und 24)**	**9.586.133,91**	**10.534.190**	**9.769.424**	**8.045.540**	**9.553.990**	**10.252.241**

Gemeinde Hohberg **2026**

Teilhaushalt 7 Allgemeine Finanzwirtschaft

Rechnungsamtsleitung und SGBL "Kämmerei"

Teilfinanzhaushalt einschließlich Finanzplanung

Nr.		Ergebnis 2024 EUR	Ansatz 2025 EUR	Ansatz 2026 EUR	Verpflichtungsermächtigungen 2026 EUR	Planung 2027 EUR	Verpflichtungsermächtigungen 2019 EUR	Planung 2028 EUR	Planung 2029 EUR
		1	2	3	4	5	6	7	8
1	**Summe der Einzahlungen aus laufender Verwaltungstätigkeit (ohne außerordentliche zahlungswirksame Erträge aus Vermögensveräußerung)**	**18.417.769,94**	**18.038.000**	**18.179.000**	**0**	**17.358.000**	**0**	**18.333.000**	**18.639.000**
2	**Summe der Auszahlungen aus laufender Verwaltungstätigkeit**	**7.112.745,09**	**7.507.820**	**8.413.586**	**0**	**9.316.470**	**0**	**8.783.020**	**8.390.769**
3	**Anteiliger Zahlungsmittelüberschuss/-bedarf des Ergebnishaushalts (Saldo aus Nummern 1 und 2)**	**11.305.024,85**	**10.530.180**	**9.765.414**	**0**	**8.041.530**	**0**	**9.549.980**	**10.248.231**
4	Einzahlungen aus Investitionszuwendungen	0,00	0	0	0	0	0	0	0
5	Einzahlungen aus Investitionsbeiträgen und ähnlichen Entgelten für Investitionstätigkeit	0,00	0	0	0	0	0	0	0
6	Einzahlungen aus der Veräußerung von Sachvermögen	0,00	0	0	0	0	0	0	0
7	Einzahlungen aus der Veräußerung von Finanzvermögen	0,00	0	0	0	0	0	0	0
8	Einzahlungen für sonstige Investitionstätigkeit	0,00	0	0	0	0	0	0	0
9	**Einzahlungen aus Investitionstätigkeit (Summe aus Nummern 4 bis 8)**	**0,00**	**0**	**0**	**0**	**0**	**0**	**0**	**0**
10	Auszahlungen für den Erwerb von Grundstücken und Gebäuden	0,00	0	0	0	0	0	0	0
11	Auszahlungen für Baumaßnahmen	0,00	0	0	0	0	0	0	0
12	Auszahlungen für den Erwerb von beweglichem Sachvermögen	0,00	0	0	0	0	0	0	0
13	Auszahlungen für den Erwerb von Finanzvermögen	0,00	0	0	0	0	0	0	0
14	Auszahlungen für Investitionsförderungsmaßnahmen	0,00	0	0	0	0	0	0	0
15	Auszahlungen für den Erwerb von immateriellen Vermögensgegenständen	0,00	0	0	0	0	0	0	0
16	**Auszahlungen aus Investitionstätigkeit (Summe aus Nummern 10 bis 15)**	**0,00**	**0**	**0**	**0**	**0**	**0**	**0**	**0**
17	**Anteiliger veranschlagter Finanzierungsmittelüberschuss/-bedarf aus Investitionstätigkeit (Saldo aus Nummern 9 und 16)**	**0,00**	**0**	**0**	**0**	**0**	**0**	**0**	**0**
18	**Anteiliger veranschlagter Finanzierungsmittelüberschuss/-bedarf (Saldo aus Nummern 3 und 17)**	**11.305.024,85**	**10.530.180**	**9.765.414**	**0**	**8.041.530**	**0**	**9.549.980**	**10.248.231**

Gemeinde Hohberg **2026**

Teilhaushalt 7 Allgemeine Finanzwirtschaft

Rechnungsamtsleitung und SGBL "Kämmerei"

Produktbereich **11** Innere Verwaltung
Produktgruppe **1132** Abgabenwesen

Produktgruppenbeschreibung

Teilergebnishaushalt einschließlich Finanzplanung

Nr.		Ergebnis 2024 EUR	Ansatz 2025 EUR	Ansatz 2026 EUR	Planung 2027 EUR	Planung 2028 EUR	Planung 2029 EUR
		1	2	3	4	5	6
1	Steuern und ähnliche Abgaben	0,00	0	0	0	0	0
2	Zuweisungen und Zuwendungen, Umlagen	0,00	0	0	0	0	0
3	Aufgelöste Investitionszuwendungen und -beiträge	0,00	0	0	0	0	0
4	Sonstige Transfererträge	0,00	0	0	0	0	0
5	Entgelte für öffentliche Leistungen oder Einrichtungen	0,00	0	0	0	0	0
6	Sonstige privatrechtliche Leistungsentgelte	0,00	0	0	0	0	0
7	Kostenerstattungen und Kostenumlagen	0,00	0	0	0	0	0
8	Zinsen und ähnliche Erträge	0,00	0	0	0	0	0
9	Aktivierte Eigenleistungen und Bestandsveränderungen	0,00	0	0	0	0	0
10	Sonstige ordentliche Erträge	0,00	0	0	0	0	0
11	**Anteilige ordentliche Erträge (Summe aus Nummern 1 bis 10)**	**0,00**	**0**	**0**	**0**	**0**	**0**
12	Personalaufwendungen	71.245,83	71.120	72.086	74.220	74.220	76.419
13	Versorgungsaufwendungen	0,00	0	0	0	0	0
14	Aufwendungen für Sach- und Dienstleistungen	0,00	0	0	0	0	0
15	Abschreibungen	0,00	0	0	0	0	0
16	Zinsen und ähnliche Aufwendungen	0,00	0	0	0	0	0
17	Transferaufwendungen	0,00	0	0	0	0	0
18	Sonstige ordentliche Aufwendungen	804,65	500	3.500	3.500	3.500	3.500
19	**Anteilige ordentliche Aufwendungen (Summe aus Nummern 12 bis 18)**	**72.050,48**	**71.620**	**75.586**	**77.720**	**77.720**	**79.919**
20	**Anteiliges veranschlagtes ordentliches Ergebnis (Saldo aus Nummern 11 und 19)**	**-72.050,48**	**-71.620**	**-75.586**	**-77.720**	**-77.720**	**-79.919**
21	Erträge aus internen Leistungen	0,00	4.010	4.010	4.010	4.010	4.010
22	Aufwendungen aus internen Leistungen	0,00	0	0	0	0	0
23	kalkulatorische Kosten	0,00	0	0	0	0	0
24	**Veranschlagtes kalkulatorisches Ergebnis (Saldo aus Nummern 21 bis 23)**	**0,00**	**4.010**	**4.010**	**4.010**	**4.010**	**4.010**
25	**Veranschlagter Nettoressourcenbedarf/-überschuss (Summe aus Nummern 20 und 24)**	**-72.050,48**	**-67.610**	**-71.576**	**-73.710**	**-73.710**	**-75.909**

Gemeinde Hohberg **2026**

Teilhaushalt 7 Allgemeine Finanzwirtschaft

Rechnungsamtsleitung und SGBL "Kämmerei"

Produktbereich **11** Innere Verwaltung
Produktgruppe **1132** Abgabenwesen

Teilfinanzhaushalt einschließlich Finanzplanung

Nr.		Ergebnis 2024 EUR	Ansatz 2025 EUR	Ansatz 2026 EUR	Verpflichtungsermächtigungen 2026 EUR	Planung 2027 EUR	Verpflichtungsermächtigungen 2019 EUR	Planung 2028 EUR	Planung 2029 EUR
		1	2	3	4	5	6	7	8
1	**Summe der Einzahlungen aus laufender Verwaltungstätigkeit (ohne außerordentliche zahlungswirksame Erträge aus Vermögensveräußerung)**	**0,00**	**0**	**0**	**0**	**0**	**0**	**0**	**0**
2	**Summe der Auszahlungen aus laufender Verwaltungstätigkeit**	**78.132,32**	**71.620**	**75.586**	**0**	**77.720**	**0**	**77.720**	**79.919**
3	**Anteiliger Zahlungsmittelüberschuss/-bedarf des Ergebnishaushalts (Saldo aus Nummern 1 und 2)**	**-78.132,32**	**-71.620**	**-75.586**	**0**	**-77.720**	**0**	**-77.720**	**-79.919**
4	Einzahlungen aus Investitionszuwendungen	0,00	0	0	0	0	0	0	0
5	Einzahlungen aus Investitionsbeiträgen und ähnlichen Entgelten für Investitionstätigkeit	0,00	0	0	0	0	0	0	0
6	Einzahlungen aus der Veräußerung von Sachvermögen	0,00	0	0	0	0	0	0	0
7	Einzahlungen aus der Veräußerung von Finanzvermögen	0,00	0	0	0	0	0	0	0
8	Einzahlungen für sonstige Investitionstätigkeit	0,00	0	0	0	0	0	0	0
9	**Einzahlungen aus Investitionstätigkeit (Summe aus Nummern 4 bis 8)**	**0,00**	**0**	**0**	**0**	**0**	**0**	**0**	**0**
10	Auszahlungen für den Erwerb von Grundstücken und Gebäuden	0,00	0	0	0	0	0	0	0
11	Auszahlungen für Baumaßnahmen	0,00	0	0	0	0	0	0	0
12	Auszahlungen für den Erwerb von beweglichem Sachvermögen	0,00	0	0	0	0	0	0	0
13	Auszahlungen für den Erwerb von Finanzvermögen	0,00	0	0	0	0	0	0	0
14	Auszahlungen für Investitionsförderungsmaßnahmen	0,00	0	0	0	0	0	0	0
15	Auszahlungen für den Erwerb von immateriellen Vermögensgegenständen	0,00	0	0	0	0	0	0	0
16	**Auszahlungen aus Investitionstätigkeit (Summe aus Nummern 10 bis 15)**	**0,00**	**0**	**0**	**0**	**0**	**0**	**0**	**0**
17	**Anteiliger veranschlagter Finanzierungsmittelüberschuss/-bedarf aus Investitionstätigkeit (Saldo aus Nummern 9 und 16)**	**0,00**	**0**	**0**	**0**	**0**	**0**	**0**	**0**
18	**Anteiliger veranschlagter Finanzierungsmittelüberschuss/-bedarf (Saldo aus Nummern 3 und 17)**	**-78.132,32**	**-71.620**	**-75.586**	**0**	**-77.720**	**0**	**-77.720**	**-79.919**

Gemeinde Hohberg **2026**

Teilhaushalt 7 Allgemeine Finanzwirtschaft

Rechnungsamtsleitung und SGBL "Kämmerei"

Produktbereich **11** Innere Verwaltung
Unterprodukt **11320000** Abgabewesen

Teilergebnishaushalt einschließlich Finanzplanung

Nr.		Ergebnis 2024 EUR	Ansatz 2025 EUR	Ansatz 2026 EUR	Planung 2027 EUR	Planung 2028 EUR	Planung 2029 EUR
		1	2	3	4	5	6
1	Steuern und ähnliche Abgaben	0,00	0	0	0	0	0
2	Zuweisungen und Zuwendungen, Umlagen	0,00	0	0	0	0	0
3	Aufgelöste Investitionszuwendungen und -beiträge	0,00	0	0	0	0	0
4	Sonstige Transfererträge	0,00	0	0	0	0	0
5	Entgelte für öffentliche Leistungen oder Einrichtungen	0,00	0	0	0	0	0
6	Sonstige privatrechtliche Leistungsentgelte	0,00	0	0	0	0	0
7	Kostenerstattungen und Kostenumlagen	0,00	0	0	0	0	0
	11320000.34850000 Erträge aus Kostenerstattungen , Kostenumlagen von verbundenen Unternehmen, Beteiligungen und Sondervermögen	0,00	0	0	0	0	0
8	Zinsen und ähnliche Erträge	0,00	0	0	0	0	0
9	Aktivierte Eigenleistungen und Bestandsveränderungen	0,00	0	0	0	0	0
10	Sonstige ordentliche Erträge	0,00	0	0	0	0	0
	11320000.35831100 Erträge aus der Auflösung oder Herabsetzung von Einzelwertberichtigungen auf Forderungen	0,00	0	0	0	0	0
	11320000.35910000 Andere sonstige ordentliche Erträge	0,00	0	0	0	0	0
11	**Anteilige ordentliche Erträge (Summe aus Nummern 1 bis 10)**	**0,00**	**0**	**0**	**0**	**0**	**0**
12	Personalaufwendungen	71.245,83	71.120	72.086	74.220	74.220	76.419
	11320000.40120000 Dienstaufwendungen Arbeitnehmer	54.454,23	49.770	50.121	51.605	51.605	53.134
	11320000.40220000 Beiträge zu Versorgungskassen Arbeitnehmer	4.959,56	6.540	6.625	6.821	6.821	7.023
	11320000.40320000 Beiträge zur gesetzlichen Sozialversicherung Arbeitnehmer	11.832,04	14.810	15.340	15.794	15.794	16.262
	11320000.40410000 Beihilfen und Unterstützungsleistungen für Bedienstete	0,00	0	0	0	0	0
13	Versorgungsaufwendungen	0,00	0	0	0	0	0
14	Aufwendungen für Sach- und Dienstleistungen	0,00	0	0	0	0	0
	11320000.42710000 Besondere Verwaltungs- und Betriebsaufwendungen	0,00	0	0	0	0	0
15	Abschreibungen	0,00	0	0	0	0	0
	11320000.47220000 Abschreibungen auf Forderungen	0,00	0	0	0	0	0
	11320000.47222000 Abschreibungen auf Forderungen wegen Einzelwertberichtigung	0,00	0	0	0	0	0
16	Zinsen und ähnliche Aufwendungen	0,00	0	0	0	0	0
17	Transferaufwendungen	0,00	0	0	0	0	0
18	Sonstige ordentliche Aufwendungen	804,65	500	3.500	3.500	3.500	3.500
	11320000.44290000 Sonstige Aufwendungen für die Inanspruchnahme von Rechten und Diensten	0,00	0	0	0	0	0
	11320000.44310000 Geschäftsaufwendungen						
	Erläuterungen:						
	Kuvertierung zzgl. Portokosten bei Versand aller Bescheide jährlich						
	Hundesteuermarken	804,65	500	3.500	3.500	3.500	3.500
19	**Anteilige ordentliche Aufwendungen (Summe aus Nummern 12 bis 18)**	**72.050,48**	**71.620**	**75.586**	**77.720**	**77.720**	**79.919**
20	**Anteiliges veranschlagtes ordentliches Ergebnis (Saldo aus Nummern 11 und 19)**	**-72.050,48**	**-71.620**	**-75.586**	**-77.720**	**-77.720**	**-79.919**
21	Erträge aus internen Leistungen	0,00	4.010	4.010	4.010	4.010	4.010
	11320000.38110000 Erträge aus internen Leistungsbeziehungen	0,00	4.010	4.010	4.010	4.010	4.010
22	Aufwendungen aus internen Leistungen	0,00	0	0	0	0	0
	11320000.48110000 Aufwendungen aus internen Leistungsbeziehungen	0,00	0	0	0	0	0
23	kalkulatorische Kosten	0,00	0	0	0	0	0
24	**Veranschlagtes kalkulatorisches Ergebnis (Saldo aus Nummern 21 bis 23)**	**0,00**	**4.010**	**4.010**	**4.010**	**4.010**	**4.010**

Gemeinde Hohberg **2026**

Teilhaushalt 7 Allgemeine Finanzwirtschaft

Rechnungsamtsleitung und SGBL "Kämmerei"

Produktbereich **11** Innere Verwaltung
Unterprodukt **11320000** Abgabewesen

Nr.		Ergebnis 2024 EUR	Ansatz 2025 EUR	Ansatz 2026 EUR	Planung 2027 EUR	Planung 2028 EUR	Planung 2029 EUR
		1	2	3	4	5	6
25	Veranschlagter Nettoressourcenbedarf/-überschuss (Summe aus Nummern 20 und 24)	-72.050,48	-67.610	-71.576	-73.710	-73.710	-75.909

Gemeinde Hohberg **2026**

Teilhaushalt 7 Allgemeine Finanzwirtschaft

Rechnungsamtsleitung und SGBL "Kämmerei"

Produktbereich **11** Innere Verwaltung
Unterprodukt **11320000** Abgabewesen

Teilfinanzhaushalt einschließlich Finanzplanung

Nr.		Ergebnis 2024 EUR	Ansatz 2025 EUR	Ansatz 2026 EUR	Verpflichtungsermächtigungen 2026 EUR	Planung 2027 EUR	Verpflichtungsermächtigungen 2019 EUR	Planung 2028 EUR	Planung 2029 EUR
		1	2	3	4	5	6	7	8
1	**Summe der Einzahlungen aus laufender Verwaltungstätigkeit (ohne außerordentliche zahlungswirksame Erträge aus Vermögensveräußerung)**	**0,00**	**0**	**0**	**0**	**0**	**0**	**0**	**0**
2	**Summe der Auszahlungen aus laufender Verwaltungstätigkeit**	**78.132,32**	**71.620**	**75.586**	**0**	**77.720**	**0**	**77.720**	**79.919**
3	**Anteiliger Zahlungsmittelüberschuss/-bedarf des Ergebnishaushalts (Saldo aus Nummern 1 und 2)**	**-78.132,32**	**-71.620**	**-75.586**	**0**	**-77.720**	**0**	**-77.720**	**-79.919**
4	Einzahlungen aus Investitionszuwendungen	0,00	0	0	0	0	0	0	0
5	Einzahlungen aus Investitionsbeiträgen und ähnlichen Entgelten für Investitionstätigkeit	0,00	0	0	0	0	0	0	0
6	Einzahlungen aus der Veräußerung von Sachvermögen	0,00	0	0	0	0	0	0	0
7	Einzahlungen aus der Veräußerung von Finanzvermögen	0,00	0	0	0	0	0	0	0
8	Einzahlungen für sonstige Investitionstätigkeit	0,00	0	0	0	0	0	0	0
9	**Einzahlungen aus Investitionstätigkeit (Summe aus Nummern 4 bis 8)**	**0,00**	**0**	**0**	**0**	**0**	**0**	**0**	**0**
10	Auszahlungen für den Erwerb von Grundstücken und Gebäuden	0,00	0	0	0	0	0	0	0
11	Auszahlungen für Baumaßnahmen	0,00	0	0	0	0	0	0	0
12	Auszahlungen für den Erwerb von beweglichem Sachvermögen	0,00	0	0	0	0	0	0	0
13	Auszahlungen für den Erwerb von Finanzvermögen	0,00	0	0	0	0	0	0	0
14	Auszahlungen für Investitionsförderungsmaßnahmen	0,00	0	0	0	0	0	0	0
15	Auszahlungen für den Erwerb von immateriellen Vermögensgegenständen	0,00	0	0	0	0	0	0	0
16	**Auszahlungen aus Investitionstätigkeit (Summe aus Nummern 10 bis 15)**	**0,00**	**0**	**0**	**0**	**0**	**0**	**0**	**0**
17	**Anteiliger veranschlagter Finanzierungsmittelüberschuss/-bedarf aus Investitionstätigkeit (Saldo aus Nummern 9 und 16)**	**0,00**	**0**	**0**	**0**	**0**	**0**	**0**	**0**
18	**Anteiliger veranschlagter Finanzierungsmittelüberschuss/-bedarf (Saldo aus Nummern 3 und 17)**	**-78.132,32**	**-71.620**	**-75.586**	**0**	**-77.720**	**0**	**-77.720**	**-79.919**

Gemeinde Hohberg **2026**

Teilhaushalt 7 Allgemeine Finanzwirtschaft

Rechnungsamtsleitung und SGBL "Kämmerei"

Produktbereich	**61**	Allgemeine Finanzwirtschaft
Produktgruppe	**6110**	Steuern, allgemeine Zuweisungen, allgemeine Umlagen

Produktgruppenbeschreibung

Teilergebnishaushalt einschließlich Finanzplanung

Nr.		Ergebnis 2024 EUR	Ansatz 2025 EUR	Ansatz 2026 EUR	Planung 2027 EUR	Planung 2028 EUR	Planung 2029 EUR
		1	2	3	4	5	6
1	Steuern und ähnliche Abgaben	6.113.928,66	10.204.000	10.866.000	11.247.000	11.654.000	11.954.000
2	Zuweisungen und Zuwendungen, Umlagen	7.099.317,20	7.774.000	7.243.000	6.077.000	6.669.000	6.685.000
3	Aufgelöste Investitionszuwendungen und -beiträge	0,00	0	0	0	0	0
4	Sonstige Transfererträge	0,00	0	0	0	0	0
5	Entgelte für öffentliche Leistungen oder Einrichtungen	0,00	0	0	0	0	0
6	Sonstige privatrechtliche Leistungsentgelte	0,00	0	0	0	0	0
7	Kostenerstattungen und Kostenumlagen	0,00	0	0	0	0	0
8	Zinsen und ähnliche Erträge	0,00	0	0	0	0	0
9	Aktivierte Eigenleistungen und Bestandsveränderungen	0,00	0	0	0	0	0
10	Sonstige ordentliche Erträge	3.969.610,93	0	0	0	0	0
11	**Anteilige ordentliche Erträge (Summe aus Nummern 1 bis 10)**	**17.182.856,79**	**17.978.000**	**18.109.000**	**17.324.000**	**18.323.000**	**18.639.000**
12	Personalaufwendungen	0,00	0	0	0	0	0
13	Versorgungsaufwendungen	0,00	0	0	0	0	0
14	Aufwendungen für Sach- und Dienstleistungen	0,00	0	0	0	0	0
15	Abschreibungen	585.547,96	0	0	0	0	0
16	Zinsen und ähnliche Aufwendungen	0,00	0	0	0	0	0
17	Transferaufwendungen	6.873.763,34	7.268.000	8.114.000	9.022.000	8.496.000	8.109.000
18	Sonstige ordentliche Aufwendungen	97.636,00	80.000	0	0	0	0
19	**Anteilige ordentliche Aufwendungen (Summe aus Nummern 12 bis 18)**	**7.556.947,30**	**7.348.000**	**8.114.000**	**9.022.000**	**8.496.000**	**8.109.000**
20	**Anteiliges veranschlagtes ordentliches Ergebnis (Saldo aus Nummern 11 und 19)**	**9.625.909,49**	**10.630.000**	**9.995.000**	**8.302.000**	**9.827.000**	**10.530.000**
21	Erträge aus internen Leistungen	0,00	0	0	0	0	0
22	Aufwendungen aus internen Leistungen	0,00	0	0	0	0	0
23	kalkulatorische Kosten	0,00	0	0	0	0	0
24	**Veranschlagtes kalkulatorisches Ergebnis (Saldo aus Nummern 21 bis 23)**	**0,00**	**0**	**0**	**0**	**0**	**0**
25	**Veranschlagter Nettoressourcenbedarf/-überschuss (Summe aus Nummern 20 und 24)**	**9.625.909,49**	**10.630.000**	**9.995.000**	**8.302.000**	**9.827.000**	**10.530.000**

Gemeinde Hohberg **2026**

Teilhaushalt 7 Allgemeine Finanzwirtschaft

Rechnungsamtsleitung und SGBL "Kämmerei"

Produktbereich	**61**	Allgemeine Finanzwirtschaft
Produktgruppe	**6110**	Steuern, allgemeine Zuweisungen, allgemeine Umlagen

Teilfinanzhaushalt einschließlich Finanzplanung

Nr.		Ergebnis 2024 EUR	Ansatz 2025 EUR	Ansatz 2026 EUR	Verpflichtungsermächtigungen 2026 EUR	Planung 2027 EUR	Verpflichtungsermächtigungen 2019 EUR	Planung 2028 EUR	Planung 2029 EUR
		1	2	3	4	5	6	7	8
1	**Summe der Einzahlungen aus laufender Verwaltungstätigkeit (ohne außerordentliche zahlungswirksame Erträge aus Vermögensveräußerung)**	**16.914.256,50**	**17.978.000**	**18.109.000**	**0**	**17.324.000**	**0**	**18.323.000**	**18.639.000**
2	**Summe der Auszahlungen aus laufender Verwaltungstätigkeit**	**6.937.208,46**	**7.348.000**	**8.114.000**	**0**	**9.022.000**	**0**	**8.496.000**	**8.109.000**
3	**Anteiliger Zahlungsmittelüberschuss/-bedarf des Ergebnishaushalts (Saldo aus Nummern 1 und 2)**	**9.977.048,04**	**10.630.000**	**9.995.000**	**0**	**8.302.000**	**0**	**9.827.000**	**10.530.000**
4	Einzahlungen aus Investitionszuwendungen	0,00	0	0	0	0	0	0	0
5	Einzahlungen aus Investitionsbeiträgen und ähnlichen Entgelten für Investitionstätigkeit	0,00	0	0	0	0	0	0	0
6	Einzahlungen aus der Veräußerung von Sachvermögen	0,00	0	0	0	0	0	0	0
7	Einzahlungen aus der Veräußerung von Finanzvermögen	0,00	0	0	0	0	0	0	0
8	Einzahlungen für sonstige Investitionstätigkeit	0,00	0	0	0	0	0	0	0
9	**Einzahlungen aus Investitionstätigkeit (Summe aus Nummern 4 bis 8)**	**0,00**	**0**	**0**	**0**	**0**	**0**	**0**	**0**
10	Auszahlungen für den Erwerb von Grundstücken und Gebäuden	0,00	0	0	0	0	0	0	0
11	Auszahlungen für Baumaßnahmen	0,00	0	0	0	0	0	0	0
12	Auszahlungen für den Erwerb von beweglichem Sachvermögen	0,00	0	0	0	0	0	0	0
13	Auszahlungen für den Erwerb von Finanzvermögen	0,00	0	0	0	0	0	0	0
14	Auszahlungen für Investitionsförderungsmaßnahmen	0,00	0	0	0	0	0	0	0
15	Auszahlungen für den Erwerb von immateriellen Vermögensgegenständen	0,00	0	0	0	0	0	0	0
16	**Auszahlungen aus Investitionstätigkeit (Summe aus Nummern 10 bis 15)**	**0,00**	**0**	**0**	**0**	**0**	**0**	**0**	**0**
17	**Anteiliger veranschlagter Finanzierungsmittelüberschuss/-bedarf aus Investitionstätigkeit (Saldo aus Nummern 9 und 16)**	**0,00**	**0**	**0**	**0**	**0**	**0**	**0**	**0**
18	**Anteiliger veranschlagter Finanzierungsmittelüberschuss/-bedarf (Saldo aus Nummern 3 und 17)**	**9.977.048,04**	**10.630.000**	**9.995.000**	**0**	**8.302.000**	**0**	**9.827.000**	**10.530.000**

Gemeinde Hohberg **2026**

Teilhaushalt 7 Allgemeine Finanzwirtschaft

Rechnungsamtsleitung und SGBL "Kämmerei"

Produktbereich **61** Allgemeine Finanzwirtschaft
Unterprodukt **61100000** Steuern, allgemeine Zuweisungen, allgemeine Umlagen

Teilergebnishaushalt einschließlich Finanzplanung

Nr.		Ergebnis 2024 EUR	Ansatz 2025 EUR	Ansatz 2026 EUR	Planung 2027 EUR	Planung 2028 EUR	Planung 2029 EUR
		1	2	3	4	5	6
1	Steuern und ähnliche Abgaben	6.113.928,66	10.204.000	10.866.000	11.247.000	11.654.000	11.954.000
	61100000.30110000 Grundsteuer A	37.664,17	40.000	40.000	40.000	40.000	40.000
	61100000.30120000 Grundsteuer B						
	Erläuterungen:						
	2026						
	Erhöhung Hebesatz um 20 v.H. von 280 v.H. auf 300 v.H.						
	2028						
	Erhöhung Hebesatz um 20 v.H. von 300 v.H. auf 320 v.H.	1.132.380,96	1.130.000	1.211.000	1.211.000	1.292.000	1.292.000
	61100000.30130000 Gewerbesteuer						
	Erläuterungen:						
	2026						
	Erhöhung Hebesatz um 20 v.H. von 380 v.H. auf 400 v.H. (ca. + 5,3 %)						
	Annahme von Aufkommen über 2.400.000 €, aufgrund Vorjahresaufkommen sowie Soll-Stellung für 2026	-1.504.805,92	2.320.000	2.527.000	2.527.000	2.527.000	2.527.000
	61100000.30210000 Gemeindeanteil an der Einkommensteuer						
	Erläuterungen:						
	Einkommenssteueranteil Kommunen Ba-Wü gem. Fortschreibung Orientierungsdaten vom 11.11.2025 mit 8.518.000.000 € x Anteil Gemeinde Hohberg mit 0,0007216	5.513.063,92	5.859.000	6.147.000	6.422.000	6.684.000	7.038.000
	61100000.30210100 Gemeindeanteil an der Einkommensteuer Abrechnung	96.745,89	0	0	0	0	0
	61100000.30220000 Gemeindeanteil an der Umsatzsteuer						
	Erläuterungen:						
	Umsatzsteueranteil Kommunen Ba-Wü gem. Fortschreibung Orientierungsdaten vom 11.11.2025 mit 1.431.000.000 x Anteil Gemeinde Hohberg mit 0,0002711	310.409,50	319.000	388.000	478.000	527.000	460.000
	61100000.30220100 Gemeindeanteil an der Umsatzsteuer Abrechnung	4.319,38	0	0	0	0	0
	61100000.30310000 Vergnügungssteuer						
	Erläuterungen:						
	Geplante Erhöhung ab 2. Quartal 2025						
	Spielgeräte mit Gewinnmöglichkeit von 20 v.H. auf 25 v.H. der elektronisch gezählten Bruttokasse						
	sowie von mind. 100€/Monat und Gerät auf 150 €/Monat und Gerät	18.925,76	24.000	20.000	20.000	20.000	20.000
	61100000.30320000 Hundesteuer	52.573,00	52.000	52.000	52.000	52.000	52.000
	61100000.30510000 Leistungen nach dem Familienleistungsausgleich § 29 a FAG						
	Erläuterungen:						
	Familienleistungsausgleich gem. § 29a FAG mit Verteilungsmasse 666.600.000 € x Schlüsselzahl 0,0007216	452.652,00	460.000	481.000	497.000	512.000	525.000
	61100000.30530000 Gewerbesteuer- Kompensationszahlung	0,00	0	0	0	0	0
2	Zuweisungen und Zuwendungen, Umlagen	7.099.317,20	7.774.000	7.243.000	6.077.000	6.669.000	6.685.000

Gemeinde Hohberg **2026**

Teilhaushalt 7 Allgemeine Finanzwirtschaft

Rechnungsamtsleitung und SGBL "Kämmerei"

Produktbereich **61** Allgemeine Finanzwirtschaft
Unterprodukt **61100000** Steuern, allgemeine Zuweisungen, allgemeine Umlagen

Nr.		Ergebnis 2024 EUR	Ansatz 2025 EUR	Ansatz 2026 EUR	Planung 2027 EUR	Planung 2028 EUR	Planung 2029 EUR
		1	2	3	4	5	6
	61100000.31110000 Schlüsselzuweisungen vom Land						
	Erläuterungen:						
	5.462.000 € Schlüsselzuweisung nach mangelnder Steuerkraft gem. § 5 II FAG mit 70 % der Schlüsselzahl						
	1.402.000 € Kommunale Investitionspauschale gem. § 4 FAG mit 9.345 gewichteten Einwohnern/innen x 150 € Investitionspauschale pro Kopf						
	379.000 € Schlüsselzuweisungen gem. Sockelgarantie	7.039.383,20	7.774.000	7.243.000	6.077.000	6.669.000	6.685.000
	61100000.31310000 Schlüsselzuweisungen vom Land	0,00	0	0	0	0	0
	61100000.31410000 Zuweisungen und Zuschüsse für laufende Zwecke vom Land	0,00	0	0	0	0	0
	61100000.31411000 Ausgleichleistungen des Bundes nach § 46a SGB XII für die Grundsicherung im Alter und bei Erwerbsunfähigkeit	59.934,00	0	0	0	0	0
3	Aufgelöste Investitionszuwendungen und -beiträge	0,00	0	0	0	0	0
4	Sonstige Transfererträge	0,00	0	0	0	0	0
5	Entgelte für öffentliche Leistungen oder Einrichtungen	0,00	0	0	0	0	0
6	Sonstige privatrechtliche Leistungsentgelte	0,00	0	0	0	0	0
	61100000.34110000 Mieten und Pachten	0,00	0	0	0	0	0
	61100000.34610000 Sonstige privatrechtliche Leistungsentgelte	0,00	0	0	0	0	0
7	Kostenerstattungen und Kostenumlagen	0,00	0	0	0	0	0
	61100000.34830000 Erträge aus Kostenerstattungen , Kostenumlagen von Zweckverbänden und dgl.	0,00	0	0	0	0	0
8	Zinsen und ähnliche Erträge	0,00	0	0	0	0	0
9	Aktivierte Eigenleistungen und Bestandsveränderungen	0,00	0	0	0	0	0
10	Sonstige ordentliche Erträge	3.969.610,93	0	0	0	0	0
	61100000.35831100 Erträge aus der Auflösung oder Herabsetzung von Einzelwertberichtigungen auf Forderungen	3.969.610,93	0	0	0	0	0
	61100000.35910000 Andere sonstige ordentliche Erträge	0,00	0	0	0	0	0
11	**Anteilige ordentliche Erträge (Summe aus Nummern 1 bis 10)**	**17.182.856,79**	**17.978.000**	**18.109.000**	**17.324.000**	**18.323.000**	**18.639.000**
12	Personalaufwendungen	0,00	0	0	0	0	0
13	Versorgungsaufwendungen	0,00	0	0	0	0	0
14	Aufwendungen für Sach- und Dienstleistungen	0,00	0	0	0	0	0
	61100000.42710000 Besondere Verwaltungs- und Betriebsaufwendungen	0,00	0	0	0	0	0
15	Abschreibungen	585.547,96	0	0	0	0	0
	61100000.47220000 Abschreibungen auf Forderungen	585.547,96	0	0	0	0	0
	61100000.47222000 Abschreibungen auf Forderungen wegen Einzelwertberichtigung	0,00	0	0	0	0	0
16	Zinsen und ähnliche Aufwendungen	0,00	0	0	0	0	0
	61100000.45130000 Zinsaufwendungen an Verwaltung Verwaltungstätignde und dgl.	0,00	0	0	0	0	0
17	Transferaufwendungen	6.873.763,34	7.268.000	8.114.000	9.022.000	8.496.000	8.109.000
	61100000.43410000 Gewerbesteuerumlage						
	Erläuterungen:						
	Angenommenes Gewerbesteuer-IST-Aufkommen 2026 von 2.527.000 €	206.121,24	214.000	222.000	222.000	222.000	222.000
	61100000.43410100 Gewerbesteuerumlage Abrechnung	25.190,00	0	0	0	0	0
	61100000.43710000 Allgemeine Umlagen an das Land						
	Erläuterungen:						
	Finanzausgleichsumlage (FAG-Umlage)	2.901.150,10	2.855.000	3.194.000	3.571.000	3.349.000	3.198.000
	61100000.43720000 Allgemeine Umlagen an Gemeinden und Gemeindeverbände						
	Erläuterungen:						
	Kreisumlage an den Landkreis Ortenaukreis mit Hebesatz von 32,5 %	3.741.302,00	4.199.000	4.698.000	5.229.000	4.925.000	4.689.000

Gemeinde Hohberg **2026**

Teilhaushalt 7 Allgemeine Finanzwirtschaft

Rechnungsamtsleitung und SGBL "Kämmerei"

Produktbereich **61** Allgemeine Finanzwirtschaft
Unterprodukt **61100000** Steuern, allgemeine Zuweisungen, allgemeine Umlagen

Nr.		Ergebnis 2024 EUR	Ansatz 2025 EUR	Ansatz 2026 EUR	Planung 2027 EUR	Planung 2028 EUR	Planung 2029 EUR
		1	2	3	4	5	6
18	Sonstige ordentliche Aufwendungen	97.636,00	80.000	0	0	0	0
	61100000.44310000 Geschäftsaufwendungen	0,00	0	0	0	0	0
	61100000.44410000 Betriebliche Steueraufwendungen	0,00	0	0	0	0	0
	61100000.44410010 Gewerbesteuererstattung an GRO	62.614,00	45.000	0	0	0	0
	61100000.44410020 Grundsteuererstattung an GRO	35.022,00	35.000	0	0	0	0
19	**Anteilige ordentliche Aufwendungen (Summe aus Nummern 12 bis 18)**	**7.556.947,30**	**7.348.000**	**8.114.000**	**9.022.000**	**8.496.000**	**8.109.000**
20	**Anteiliges veranschlagtes ordentliches Ergebnis (Saldo aus Nummern 11 und 19)**	**9.625.909,49**	**10.630.000**	**9.995.000**	**8.302.000**	**9.827.000**	**10.530.000**
21	Erträge aus internen Leistungen	0,00	0	0	0	0	0
22	Aufwendungen aus internen Leistungen	0,00	0	0	0	0	0
23	kalkulatorische Kosten	0,00	0	0	0	0	0
24	**Veranschlagtes kalkulatorisches Ergebnis (Saldo aus Nummern 21 bis 23)**	**0,00**	**0**	**0**	**0**	**0**	**0**
25	**Veranschlagter Nettoressourcenbedarf/-überschuss (Summe aus Nummern 20 und 24)**	**9.625.909,49**	**10.630.000**	**9.995.000**	**8.302.000**	**9.827.000**	**10.530.000**

Gemeinde Hohberg **2026**

Teilhaushalt 7 Allgemeine Finanzwirtschaft

Rechnungsamtsleitung und SGBL "Kämmerei"

Produktbereich	**61**	Allgemeine Finanzwirtschaft
Unterprodukt	**61100000**	Steuern, allgemeine Zuweisungen, allgemeine Umlagen

Teilfinanzhaushalt einschließlich Finanzplanung

Nr.		Ergebnis 2024 EUR	Ansatz 2025 EUR	Ansatz 2026 EUR	Verpflichtungsermächtigungen 2026 EUR	Planung 2027 EUR	Verpflichtungsermächtigungen 2019 EUR	Planung 2028 EUR	Planung 2029 EUR
		1	2	3	4	5	6	7	8
1	**Summe der Einzahlungen aus laufender Verwaltungstätigkeit (ohne außerordentliche zahlungswirksame Erträge aus Vermögensveräußerung)**	**16.914.256,50**	**17.978.000**	**18.109.000**	**0**	**17.324.000**	**0**	**18.323.000**	**18.639.000**
2	**Summe der Auszahlungen aus laufender Verwaltungstätigkeit**	**6.937.208,46**	**7.348.000**	**8.114.000**	**0**	**9.022.000**	**0**	**8.496.000**	**8.109.000**
3	**Anteiliger Zahlungsmittelüberschuss/-bedarf des Ergebnishaushalts (Saldo aus Nummern 1 und 2)**	**9.977.048,04**	**10.630.000**	**9.995.000**	**0**	**8.302.000**	**0**	**9.827.000**	**10.530.000**
4	Einzahlungen aus Investitionszuwendungen	0,00	0	0	0	0	0	0	0
5	Einzahlungen aus Investitionsbeiträgen und ähnlichen Entgelten für Investitionstätigkeit	0,00	0	0	0	0	0	0	0
6	Einzahlungen aus der Veräußerung von Sachvermögen	0,00	0	0	0	0	0	0	0
7	Einzahlungen aus der Veräußerung von Finanzvermögen	0,00	0	0	0	0	0	0	0
8	Einzahlungen für sonstige Investitionstätigkeit	0,00	0	0	0	0	0	0	0
9	**Einzahlungen aus Investitionstätigkeit (Summe aus Nummern 4 bis 8)**	**0,00**	**0**	**0**	**0**	**0**	**0**	**0**	**0**
10	Auszahlungen für den Erwerb von Grundstücken und Gebäuden	0,00	0	0	0	0	0	0	0
11	Auszahlungen für Baumaßnahmen	0,00	0	0	0	0	0	0	0
12	Auszahlungen für den Erwerb von beweglichem Sachvermögen	0,00	0	0	0	0	0	0	0
13	Auszahlungen für den Erwerb von Finanzvermögen	0,00	0	0	0	0	0	0	0
14	Auszahlungen für Investitionsförderungsmaßnahmen	0,00	0	0	0	0	0	0	0
15	Auszahlungen für den Erwerb von immateriellen Vermögensgegenständen	0,00	0	0	0	0	0	0	0
16	**Auszahlungen aus Investitionstätigkeit (Summe aus Nummern 10 bis 15)**	**0,00**	**0**	**0**	**0**	**0**	**0**	**0**	**0**
17	**Anteiliger veranschlagter Finanzierungsmittelüberschuss/-bedarf aus Investitionstätigkeit (Saldo aus Nummern 9 und 16)**	**0,00**	**0**	**0**	**0**	**0**	**0**	**0**	**0**
18	**Anteiliger veranschlagter Finanzierungsmittelüberschuss/-bedarf (Saldo aus Nummern 3 und 17)**	**9.977.048,04**	**10.630.000**	**9.995.000**	**0**	**8.302.000**	**0**	**9.827.000**	**10.530.000**

Gemeinde Hohberg **2026**

Teilhaushalt 7 Allgemeine Finanzwirtschaft

Rechnungsamtsleitung und SGBL "Kämmerei"

Produktbereich	**61**	Allgemeine Finanzwirtschaft
Produktgruppe	**6120**	Sonstige allgemeine Finanzwirtschaft

Produktgruppenbeschreibung

Teilergebnishaushalt einschließlich Finanzplanung

Nr.		Ergebnis 2024 EUR	Ansatz 2025 EUR	Ansatz 2026 EUR	Planung 2027 EUR	Planung 2028 EUR	Planung 2029 EUR
		1	2	3	4	5	6
1	Steuern und ähnliche Abgaben	0,00	0	0	0	0	0
2	Zuweisungen und Zuwendungen, Umlagen	0,00	0	0	0	0	0
3	Aufgelöste Investitionszuwendungen und -beiträge	0,00	0	0	0	0	0
4	Sonstige Transfererträge	0,00	0	0	0	0	0
5	Entgelte für öffentliche Leistungen oder Einrichtungen	0,00	0	0	0	0	0
6	Sonstige privatrechtliche Leistungsentgelte	0,00	0	0	0	0	0
7	Kostenerstattungen und Kostenumlagen	0,00	0	0	0	0	0
8	Zinsen und ähnliche Erträge	129.634,08	60.000	70.000	34.000	10.000	0
9	Aktivierte Eigenleistungen und Bestandsveränderungen	0,00	0	0	0	0	0
10	Sonstige ordentliche Erträge	4,13	0	0	0	0	0
11	**Anteilige ordentliche Erträge (Summe aus Nummern 1 bis 10)**	**129.638,21**	**60.000**	**70.000**	**34.000**	**10.000**	**0**
12	Personalaufwendungen	0,00	0	0	0	0	0
13	Versorgungsaufwendungen	0,00	0	0	0	0	0
14	Aufwendungen für Sach- und Dienstleistungen	0,00	0	0	0	0	0
15	Abschreibungen	0,00	0	0	0	0	0
16	Zinsen und ähnliche Aufwendungen	97.363,31	88.200	224.000	216.750	209.300	201.850
17	Transferaufwendungen	0,00	0	0	0	0	0
18	Sonstige ordentliche Aufwendungen	0,00	0	0	0	0	0
19	**Anteilige ordentliche Aufwendungen (Summe aus Nummern 12 bis 18)**	**97.363,31**	**88.200**	**224.000**	**216.750**	**209.300**	**201.850**
20	**Anteiliges veranschlagtes ordentliches Ergebnis (Saldo aus Nummern 11 und 19)**	**32.274,90**	**-28.200**	**-154.000**	**-182.750**	**-199.300**	**-201.850**
21	Erträge aus internen Leistungen	0,00	0	0	0	0	0
22	Aufwendungen aus internen Leistungen	0,00	0	0	0	0	0
23	kalkulatorische Kosten	0,00	0	0	0	0	0
24	**Veranschlagtes kalkulatorisches Ergebnis (Saldo aus Nummern 21 bis 23)**	**0,00**	**0**	**0**	**0**	**0**	**0**
25	**Veranschlagter Nettoressourcenbedarf/-überschuss (Summe aus Nummern 20 und 24)**	**32.274,90**	**-28.200**	**-154.000**	**-182.750**	**-199.300**	**-201.850**

Gemeinde Hohberg **2026**

Teilhaushalt 7 Allgemeine Finanzwirtschaft

Rechnungsamtsleitung und SGBL "Kämmerei"

Produktbereich	**61**	Allgemeine Finanzwirtschaft
Produktgruppe	**6120**	Sonstige allgemeine Finanzwirtschaft

Teilfinanzhaushalt einschließlich Finanzplanung

Nr.		Ergebnis 2024 EUR	Ansatz 2025 EUR	Ansatz 2026 EUR	Verpflichtungsermächtigungen 2026 EUR	Planung 2027 EUR	Verpflichtungsermächtigungen 2019 EUR	Planung 2028 EUR	Planung 2029 EUR
		1	2	3	4	5	6	7	8
1	**Summe der Einzahlungen aus laufender Verwaltungstätigkeit (ohne außerordentliche zahlungswirksame Erträge aus Vermögensveräußerung)**	**1.503.513,44**	**60.000**	**70.000**	**0**	**34.000**	**0**	**10.000**	**0**
2	**Summe der Auszahlungen aus laufender Verwaltungstätigkeit**	**97.404,31**	**88.200**	**224.000**	**0**	**216.750**	**0**	**209.300**	**201.850**
3	**Anteiliger Zahlungsmittelüberschuss/-bedarf des Ergebnishaushalts (Saldo aus Nummern 1 und 2)**	**1.406.109,13**	**-28.200**	**-154.000**	**0**	**-182.750**	**0**	**-199.300**	**-201.850**
4	Einzahlungen aus Investitionszuwendungen	0,00	0	0	0	0	0	0	0
5	Einzahlungen aus Investitionsbeiträgen und ähnlichen Entgelten für Investitionstätigkeit	0,00	0	0	0	0	0	0	0
6	Einzahlungen aus der Veräußerung von Sachvermögen	0,00	0	0	0	0	0	0	0
7	Einzahlungen aus der Veräußerung von Finanzvermögen	0,00	0	0	0	0	0	0	0
8	Einzahlungen für sonstige Investitionstätigkeit	0,00	0	0	0	0	0	0	0
9	**Einzahlungen aus Investitionstätigkeit (Summe aus Nummern 4 bis 8)**	**0,00**	**0**	**0**	**0**	**0**	**0**	**0**	**0**
10	Auszahlungen für den Erwerb von Grundstücken und Gebäuden	0,00	0	0	0	0	0	0	0
11	Auszahlungen für Baumaßnahmen	0,00	0	0	0	0	0	0	0
12	Auszahlungen für den Erwerb von beweglichem Sachvermögen	0,00	0	0	0	0	0	0	0
13	Auszahlungen für den Erwerb von Finanzvermögen	0,00	0	0	0	0	0	0	0
14	Auszahlungen für Investitionsförderungsmaßnahmen	0,00	0	0	0	0	0	0	0
15	Auszahlungen für den Erwerb von immateriellen Vermögensgegenständen	0,00	0	0	0	0	0	0	0
16	**Auszahlungen aus Investitionstätigkeit (Summe aus Nummern 10 bis 15)**	**0,00**	**0**	**0**	**0**	**0**	**0**	**0**	**0**
17	**Anteiliger veranschlagter Finanzierungsmittelüberschuss/-bedarf aus Investitionstätigkeit (Saldo aus Nummern 9 und 16)**	**0,00**	**0**	**0**	**0**	**0**	**0**	**0**	**0**
18	**Anteiliger veranschlagter Finanzierungsmittelüberschuss/-bedarf (Saldo aus Nummern 3 und 17)**	**1.406.109,13**	**-28.200**	**-154.000**	**0**	**-182.750**	**0**	**-199.300**	**-201.850**

Gemeinde Hohberg **2026**

Teilhaushalt 7 Allgemeine Finanzwirtschaft

Rechnungsamtsleitung und SGBL "Kämmerei"

Produktbereich	**61**	Allgemeine Finanzwirtschaft
Unterprodukt	**61200000**	Sonstige allgemeine Finanzwirtschaft

Produktgruppenbeschreibung

Teilergebnishaushalt einschließlich Finanzplanung

Nr.		Ergebnis 2024 EUR	Ansatz 2025 EUR	Ansatz 2026 EUR	Planung 2027 EUR	Planung 2028 EUR	Planung 2029 EUR
		1	2	3	4	5	6
1	Steuern und ähnliche Abgaben	0,00	0	0	0	0	0
2	Zuweisungen und Zuwendungen, Umlagen	0,00	0	0	0	0	0
3	Aufgelöste Investitionszuwendungen und -beiträge	0,00	0	0	0	0	0
4	Sonstige Transfererträge	0,00	0	0	0	0	0
5	Entgelte für öffentliche Leistungen oder Einrichtungen	0,00	0	0	0	0	0
6	Sonstige privatrechtliche Leistungsentgelte	0,00	0	0	0	0	0
	61200000.34610000 Sonstige privatrechtliche Leistungsentgelte	0,00	0	0	0	0	0
7	Kostenerstattungen und Kostenumlagen	0,00	0	0	0	0	0
	61200000.34800000 Erträge aus Kostenerstattungen , Kostenumlagen vom Bund	0,00	0	0	0	0	0
	61200000.34810000 Erträge aus Kostenerstattungen , Kostenumlagen vom Land	0,00	0	0	0	0	0
	61200000.34850000 Erträge aus Kostenerstattungen , Kostenumlagen von verbundenen Unternehmen, Beteiligungen und Sondervermögen	0,00	0	0	0	0	0
8	Zinsen und ähnliche Erträge	129.634,08	60.000	70.000	34.000	10.000	0
	61200000.36110000 Zinserträge vom Land	0,00	0	0	0	0	0
	61200000.36120000 Zinserträge von Gemeinden und Gemeindeverbänden	0,00	0	0	0	0	0
	61200000.36150000 Zinserträge von verbundenen Unternehmen, Beteiligungen und Sondervermögen						
	Erläuterungen:						
	Zinserträge aus Einheitskasse mit Mandanten 02 und 07	0,00	500	0	0	0	0

Gemeinde Hohberg **2026**

Teilhaushalt 7 Allgemeine Finanzwirtschaft

Rechnungsamtsleitung und SGBL "Kämmerei"

Produktbereich **61** Allgemeine Finanzwirtschaft
Unterprodukt **61200000** Sonstige allgemeine Finanzwirtschaft

Nr.		Ergebnis 2024 EUR	Ansatz 2025 EUR	Ansatz 2026 EUR	Planung 2027 EUR	Planung 2028 EUR	Planung 2029 EUR
		1	2	3	4	5	6
	61200000.36170000 Zinserträge von Kreditinstituten Erläuterungen: Zinserträge aus liquider Rücklage (Ergebnisrücklage) Annahmen 2026 70.000 € Ordentliche und außerordentliche Ergebnisrücklage zum 31.12.2026 von 3.366.000 € und Anfangsbestand liquide Mittel zum 01.01.2026 über ca. 6.000.000 €; durchschnittliche Liquididtät von 4.683.000 € bei angenommenen Festgeldzinsen von durchschnittlich 1,5 % 2027 34.000 € Ordentliche und außerordentliche Ergebnisrücklage zum 31.12.2026 von 1.223.000 € und Anfangsbestand liquide Mittel zum 01.01.2026 über ca. 3.366.000 €; durchschnittliche Liquididtät von 2.294.000 € bei angenommenen Festgeldzinsen von durchschnittlich 1,5 % 2028 10.000 € Ordentliche und außerordentliche Ergebnisrücklage zum 31.12.2026 von 92.000 € und Anfangsbestand liquide Mittel zum 01.01.2026 über ca. 1.223.000 €; durchschnittliche Liquididtät von 657.000 € bei angenommenen Festgeldzinsen von durchschnittlich 1,5 %	129.600,41	59.500	70.000	34.000	10.000	0
	61200000.36510000 Erträge aus Gewinnanteilen aus verbundenen Unternehmen und Beteiligungen Erläuterungen: Dividende aus Genossenschaftsanteil Volksbank Lahr eG	33,67	0	0	0	0	0
9	Aktivierte Eigenleistungen und Bestandsveränderungen	0,00	0	0	0	0	0
10	Sonstige ordentliche Erträge	4,13	0	0	0	0	0
	61200000.35831100 Erträge aus der Auflösung oder Herabsetzung von Einzelwertberichtigungen auf Forderungen	0,00	0	0	0	0	0
	61200000.35910000 Andere sonstige ordentliche Erträge	4,13	0	0	0	0	0
11	**Anteilige ordentliche Erträge (Summe aus Nummern 1 bis 10)**	**129.638,21**	**60.000**	**70.000**	**34.000**	**10.000**	**0**
12	Personalaufwendungen	0,00	0	0	0	0	0
	61200000.40120000 Dienstaufwendungen Arbeitnehmer	0,00	0	0	0	0	0
	61200000.40190000 Dienstaufwendungen sonstige Beschäftigte	0,00	0	0	0	0	0
	61200000.40220000 Beiträge zu Versorgungskassen Arbeitnehmer	0,00	0	0	0	0	0
	61200000.40310000 Beiträge zur gesetzlichen Sozialversicherung Beamte	0,00	0	0	0	0	0
	61200000.40410000 Beihilfen und Unterstützungsleistungen für Bedienstete	0,00	0	0	0	0	0
13	Versorgungsaufwendungen	0,00	0	0	0	0	0
14	Aufwendungen für Sach- und Dienstleistungen	0,00	0	0	0	0	0
	61200000.42110000 Unterhaltung der Grundstücke und baulichen Anlagen	0,00	0	0	0	0	0
	61200000.42210000 Unterhaltung des beweglichen Vermögens	0,00	0	0	0	0	0

Gemeinde Hohberg **2026**

Teilhaushalt 7 Allgemeine Finanzwirtschaft

Rechnungsamtsleitung und SGBL "Kämmerei"

Produktbereich **61** Allgemeine Finanzwirtschaft
Unterprodukt **61200000** Sonstige allgemeine Finanzwirtschaft

Nr.			Ergebnis 2024 EUR	Ansatz 2025 EUR	Ansatz 2026 EUR	Planung 2027 EUR	Planung 2028 EUR	Planung 2029 EUR
			1	2	3	4	5	6
	61200000.42400000	Bewirtschaftung der Grundstücke und baulichen Anlagen	0,00	0	0	0	0	0
	61200000.42610000	Dienst- und Schutzkleidung, persönliche Ausrüstungsgegenstände	0,00	0	0	0	0	0
15	Abschreibungen		0,00	0	0	0	0	0
	61200000.47220000	Abschreibungen auf Forderungen	0,00	0	0	0	0	0
	61200000.47222000	Abschreibungen auf Forderungen wegen Einzelwertberichtigung	0,00	0	0	0	0	0
16	Zinsen und ähnliche Aufwendungen		97.363,31	88.200	224.000	216.750	209.300	201.850
	61200000.45100000	Zinsaufwendungen an Bund	0,00	0	0	0	0	0
	61200000.45110000	Zinsaufwendungen an Land	0,00	0	0	0	0	0
	61200000.45140000	Zinsaufwendungen an die gesetzliche Sozialversicherung	0,00	0	0	0	0	0
	61200000.45150000	Zinsaufwendungen an verbundene Unternehmen, Beteiligungen und Sondervermögen						
		Erläuterungen:						
		Zinsaufwendungen an Einheitskasse mit Mandanten 02 und 07	0,00	0	0	0	0	0
	61200000.45170000	Zinsaufwendungen an Kreditinstitute	0,00	24.500	0	0	0	0
	61200000.45170100	Zinsaufwendungen Kassenkredite an Kreditinstitute	0,00	140	0	0	0	0
	61200000.45171996	Zinsaufwendungen an Kreditinstitute LBBW Stuttgart 618271996 Laufzeit bis zum 30.06.2060	19.507,50	18.970	18.430	17.890	17.350	16.810
	61200000.45172720	Zinsaufwendungen an Kreditinstitute Commerzbank AG 471450122720 Laufzeit bis 29.06.2035	0,00	0	107.490	105.090	102.330	99.570
	61200000.45172758	Zinsaufwendungen an Kreditinstitute Sparkasse Offenburg/Ortenau Laufzeit bis 30.07.2057	635,30	620	600	580	560	540
	61200000.45173341	Zinsaufwendungen an Kreditinstitute Kreditbank für Wiederaufbau (KfW) Laufzeit bis zum 30.09.2035	0,00	0	14.360	13.620	12.880	12.130
	61200000.45173805	Zinsaufwendungen an Kreditinstitute DZ HYP 301 982 3805 Laufzeit bis zum 15.08.2025 Polizeiposten	626,27	170	0	0	0	0
	61200000.45173811	Zinsaufwendungen an Kreditinstitute DZ HYP 301 982 3811 Laufzeit bis zum 30.06.2022	0,00	0	0	0	0	0
	61200000.45174782	Zinsaufwendungen an Kreditinstitute Kreditbank für Wiederaufbau (KfW) Laufzeit bis zum 30.09.2035	0,00	0	41.580	39.270	37.130	35.000
	61200000.45175427	Zinsaufwendungen an Kreditinstitute KfW Kreditbank f. Wiederaufbau Laufzeit bis zum 15.02.2040	19.091,44	18.350	17.600	16.860	16.120	15.370
	61200000.45178670	Zinsaufwendungen an Kreditinstitute Landesbank Saar (SAAR LB) Laufzeit bis zum 30.09.2051	23.952,80	23.450	22.940	22.440	21.930	21.430
	61200000.45180000	Zinsaufwendungen an sonstigen inländischen Bereichen	0,00	0	0	0	0	0
	61200000.45910000	Kreditbeschaffungsaufwand	0,00	0	0	0	0	0
	61200000.45930000	Aufwand des Geldverkehrs	0,00	0	0	0	0	0
	61200000.45930110	Aufwand des Geldverkehrs für Strafzinsen bzw. Verwahrentgelte Sparkasse OG/Ortenau	0,00	0	0	0	0	0
	61200000.45930120	Aufwand des Geldverkehrs für Strafzinsen bzw. Verwahrentgelte Volksbank Lahr	0,00	0	0	0	0	0
	61200000.45930130	Aufwand des Geldverkehrs für Strafzinsen bzw. Verwahrentgelte LBBW Stuttgart	0,00	0	0	0	0	0
	61200000.45990000	Sonstige Finanzaufwendungen						
		Erläuterungen:						
		Nachzahlungs- und Erstattungszinsen	33.550,00	2.000	1.000	1.000	1.000	1.000
17	Transferaufwendungen		0,00	0	0	0	0	0

Gemeinde Hohberg **2026**

Teilhaushalt 7 Allgemeine Finanzwirtschaft

Rechnungsamtsleitung und SGBL "Kämmerei"

Produktbereich **61** Allgemeine Finanzwirtschaft
Unterprodukt **61200000** Sonstige allgemeine Finanzwirtschaft

Nr.		Ergebnis 2024 EUR	Ansatz 2025 EUR	Ansatz 2026 EUR	Planung 2027 EUR	Planung 2028 EUR	Planung 2029 EUR
		1	2	3	4	5	6
18	Sonstige ordentliche Aufwendungen	0,00	0	0	0	0	0
	61200000.44290000 Sonstige Aufwendungen für die Inanspruchnahme von Rechten und Diensten	0,00	0	0	0	0	0
	61200000.44311000 Reisekosten	0,00	0	0	0	0	0
	61200000.44520000 Erstattungen an Gemeinden und Gemeindeverbände	0,00	0	0	0	0	0
	61200000.44980000 Deckungsreserve						
	Erläuterungen:						
	Deckungsreserve Schulen Hohberg	0,00	0	0	0	0	0
19	**Anteilige ordentliche Aufwendungen (Summe aus Nummern 12 bis 18)**	**97.363,31**	**88.200**	**224.000**	**216.750**	**209.300**	**201.850**
20	**Anteiliges veranschlagtes ordentliches Ergebnis (Saldo aus Nummern 11 und 19)**	**32.274,90**	**-28.200**	**-154.000**	**-182.750**	**-199.300**	**-201.850**
21	Erträge aus internen Leistungen	0,00	0	0	0	0	0
22	Aufwendungen aus internen Leistungen	0,00	0	0	0	0	0
23	kalkulatorische Kosten	0,00	0	0	0	0	0
24	**Veranschlagtes kalkulatorisches Ergebnis (Saldo aus Nummern 21 bis 23)**	**0,00**	**0**	**0**	**0**	**0**	**0**
25	**Veranschlagter Nettoressourcenbedarf/-überschuss (Summe aus Nummern 20 und 24)**	**32.274,90**	**-28.200**	**-154.000**	**-182.750**	**-199.300**	**-201.850**

Gemeinde Hohberg **2026**

Teilhaushalt 7 Allgemeine Finanzwirtschaft

Rechnungsamtsleitung und SGBL "Kämmerei"

Produktbereich	**61**	Allgemeine Finanzwirtschaft
Unterprodukt	**61200000**	Sonstige allgemeine Finanzwirtschaft

Teilfinanzhaushalt einschließlich Finanzplanung

Nr.		Ergebnis 2024 EUR	Ansatz 2025 EUR	Ansatz 2026 EUR	Verpflichtungsermächtigungen 2026 EUR	Planung 2027 EUR	Verpflichtungsermächtigungen 2019 EUR	Planung 2028 EUR	Planung 2029 EUR
		1	2	3	4	5	6	7	8
1	**Summe der Einzahlungen aus laufender Verwaltungstätigkeit (ohne außerordentliche zahlungswirksame Erträge aus Vermögensveräußerung)**	**1.503.513,44**	**60.000**	**70.000**	**0**	**34.000**	**0**	**10.000**	**0**
2	**Summe der Auszahlungen aus laufender Verwaltungstätigkeit**	**97.404,31**	**88.200**	**224.000**	**0**	**216.750**	**0**	**209.300**	**201.850**
3	**Anteiliger Zahlungsmittelüberschuss/-bedarf des Ergebnishaushalts (Saldo aus Nummern 1 und 2)**	**1.406.109,13**	**-28.200**	**-154.000**	**0**	**-182.750**	**0**	**-199.300**	**-201.850**
4	Einzahlungen aus Investitionszuwendungen	0,00	0	0	0	0	0	0	0
	61200000.68100000 Investitionszuweisungen vom Bund	0,00	0	0	0	0	0	0	0
	61200000.68110000 Investitionszuweisungen vom Land	0,00	0	0	0	0	0	0	0
	61200000.68170000 Investitionszuweisungen von privaten Unternehmen	0,00	0	0	0	0	0	0	0
	61200000.68180000 Investitionszuweisungen von übrigen Bereichen	0,00	0	0	0	0	0	0	0
5	Einzahlungen aus Investitionsbeiträgen und ähnlichen Entgelten für Investitionstätigkeit	0,00	0	0	0	0	0	0	0
	61200000.68910000 Beiträge und ähnliche Entgelte	0,00	0	0	0	0	0	0	0
6	Einzahlungen aus der Veräußerung von Sachvermögen	0,00	0	0	0	0	0	0	0
	61200000.68210000 Einzahlungen aus der Veräußerung von Grundstücken und Gebäuden	0,00	0	0	0	0	0	0	0
	61200000.68310000 Einzahlungen aus der Veräußerung von immateriellen und beweglichen Vermögensgegenständen oberhalb der Wertgrenze nach § 38 Abs. 4 GemHVO	0,00	0	0	0	0	0	0	0
7	Einzahlungen aus der Veräußerung von Finanzvermögen	0,00	0	0	0	0	0	0	0
	61200000.68530000 Einzahlungen aus der Veräußerung von Beteiligungen an Zweckverbänden und sonstigen Anteilsrechten	0,00	0	0	0	0	0	0	0
	61200000.68852000 Rückflüsse von Ausleihungen an verbundene Unternehmen, Beteiligungen und Sondervermögen (Laufzeit mehr als 1 Jahr)	0,00	0	0	0	0	0	0	0
8	Einzahlungen für sonstige Investitionstätigkeit	0,00	0	0	0	0	0	0	0
9	**Einzahlungen aus Investitionstätigkeit (Summe aus Nummern 4 bis 8)**	**0,00**	**0**	**0**	**0**	**0**	**0**	**0**	**0**
10	Auszahlungen für den Erwerb von Grundstücken und Gebäuden	0,00	0	0	0	0	0	0	0
11	Auszahlungen für Baumaßnahmen	0,00	0	0	0	0	0	0	0
12	Auszahlungen für den Erwerb von beweglichem Sachvermögen	0,00	0	0	0	0	0	0	0
13	Auszahlungen für den Erwerb von Finanzvermögen	0,00	0	0	0	0	0	0	0
	61200000.78530000 Auszahlungen für den Erwerb von Beteiligungen an Zweckverbänden und sonstigen Anteilsrechten	0,00	0	0	0	0	0	0	0
	61200000.78852000 Gewährung von Ausleihungen an verbundene Unternehmen, Beteiligungen und Sondervermögen (Laufzeit über 1 Jahr)	0,00	0	0	0	0	0	0	0
14	Auszahlungen für Investitionsförderungsmaßnahmen	0,00	0	0	0	0	0	0	0
	61200000.78100000 Zuweisungen und Zuschüsse für Investitionen an Bund	0,00	0	0	0	0	0	0	0
	61200000.78110000 Zuweisungen und Zuschüsse für Investitionen an Land	0,00	0	0	0	0	0	0	0
	61200000.78170000 Zuweisungen und Zuschüsse für Investitionen an private Unternehmen	0,00	0	0	0	0	0	0	0
	61200000.78180000 Zuweisungen und Zuschüsse für Investitionen an übrige Bereiche	0,00	0	0	0	0	0	0	0
15	Auszahlungen für den Erwerb von immateriellen Vermögensgegenständen	0,00	0	0	0	0	0	0	0

Gemeinde Hohberg **2026**

Teilhaushalt 7 Allgemeine Finanzwirtschaft

Rechnungsamtsleitung und SGBL "Kämmerei"

Produktbereich **61** Allgemeine Finanzwirtschaft
Unterprodukt **61200000** Sonstige allgemeine Finanzwirtschaft

Nr.		Ergebnis 2024 EUR	Ansatz 2025 EUR	Ansatz 2026 EUR	Verpflichtungsermächtigungen 2026 EUR	Planung 2027 EUR	Verpflichtungsermächtigungen 2019 EUR	Planung 2028 EUR	Planung 2029 EUR
		1	2	3	4	5	6	7	8
16	Auszahlungen aus Investitionstätigkeit (Summe aus Nummern 10 bis 15)	0,00	0	0	0	0	0	0	0
17	Anteiliger veranschlagter Finanzierungsmittelüberschuss/-bedarf aus Investitionstätigkeit (Saldo aus Nummern 9 und 16)	0,00	0	0	0	0	0	0	0
18	Anteiliger veranschlagter Finanzierungsmittelüberschuss/-bedarf (Saldo aus Nummern 3 und 17)	1.406.109,13	-28.200	-154.000	0	-182.750	0	-199.300	-201.850

Gemeinde Hohberg 2026

Produktbereich	**21**	Schulträgeraufgaben
Produktgruppe	**2110**	Allgemeinbildende Schulen
Produkt	**211001**	Grundschulen
Unterprodukt	**21100110**	Grundschule Diersburg

Teilergebnishaushalt einschließlich Finanzplanung

Nr.		Ergebnis 2024 EUR	Ansatz 2025 EUR	Ansatz 2026 EUR	Planung 2027 EUR	Planung 2028 EUR	Planung 2029 EUR
		1	2	3	4	5	6
1	Steuern und ähnliche Abgaben	0,00	0	0	0	0	0
2	Zuweisungen und Zuwendungen, Umlagen	0,00	0	0	0	0	0
	21100110.31300000 Sonstige allgemeine Zuweisungen vom Bund						
	21100110.31310000 Sonstige allgemeine Zuweisungen vom Land						
	21100110.31400000 Zuweisungen und Zuschüsse für laufende Zwecke vom Bund						
	21100110.31410000 Zuweisungen und Zuschüsse für laufende Zwecke vom Land						
	21100110.31480000 Zuweisungen und Zuschüsse für laufende Zwecke von übrigen Bereichen Deckungskreis						
	21100110.31480100 Zuweisungen und Zuschüsse für laufende Zwecke von übrigen Bereichen						
3	Aufgelöste Investitionszuwendungen und -beiträge	0,00	4.030	4.040	4.040	4.040	4.040
	21100110.31610000 Erträge aus der Auflösung von Sonderposten aus Zuwendungen		4.030	4.040	4.040	4.040	4.040
4	Sonstige Transfererträge	0,00	0	0	0	0	0
5	Entgelte für öffentliche Leistungen oder Einrichtungen	0,00	0	0	0	0	0
6	Sonstige privatrechtliche Leistungsentgelte	0,00	0	0	0	0	0
	21100110.34610000 Sonstige privatrechtliche Leistungsentgelte						
	21100110.34610100 Sonstige privatrechtliche Leistungsentgelte außerhalb Deckungskreis						
7	Kostenerstattungen und Kostenumlagen	750,00	700	700	700	700	700
	21100110.34880000 Erträge aus Kostenerstattungen , Kostenumlagen von übrigen Bereichen Deckungskreis						
	Erläuterungen:						
	Eigenanteil Schüler/-innen von 15 € für Lernmittel pro Schuljahr	750,00	700	700	700	700	700
	21100110.34880100 Erträge aus Kostenerstattungen , Kostenumlagen von übrigen Bereichen						
8	Zinsen und ähnliche Erträge	0,00	0	0	0	0	0
9	Aktivierte Eigenleistungen und Bestandsveränderungen	0,00	0	0	0	0	0
10	Sonstige ordentliche Erträge	156,00	0	0	0	0	0
	21100110.35810000 Erträge aus Zuschreibungen						
	21100110.35831100 Erträge aus der Auflösung oder Herabsetzung von Einzelwertberichtigungen auf Forderungen						
	21100110.35910000 Andere sonstige ordentliche Erträge	156,00					
11	**Anteilige ordentliche Erträge (Summe aus Nummern 1 bis 10)**	**906,00**	**4.730**	**4.740**	**4.740**	**4.740**	**4.740**
12	Personalaufwendungen	10.636,27	15.030	34.041	38.719	38.764	39.826
	21100110.40110000 Dienstaufwendungen Beamte	713,68	2.990	2.074	1.526	1.556	1.556
	21100110.40120000 Dienstaufwendungen Arbeitnehmer	7.629,43	7.440	21.548	25.361	25.361	26.099
	21100110.40210000 Beiträge zu Versorgungskassen Beamte		1.230	854	628	641	641
	21100110.40220000 Beiträge zu Versorgungskassen Arbeitnehmer	679,80	980	2.848	3.352	3.352	3.450
	21100110.40320000 Beiträge zur gesetzlichen Sozialversicherung Arbeitnehmer	1.617,32	2.210	6.595	7.762	7.762	7.988
	21100110.40410000 Beihilfen und Unterstützungsleistungen für Bedienstete	-3,96	180	122	90	92	92
	21100110.40710000 Zuführung zu, bzw. Inanspruchnahme von, Rückstellungen für Altersteilzeit und andere Maßnahmen						
13	Versorgungsaufwendungen	0,00	0	0	0	0	0
14	Aufwendungen für Sach- und Dienstleistungen	62.269,36	60.110	52.830	45.530	45.550	41.550

Gemeinde Hohberg 2026

Produktbereich	**21**	Schulträgeraufgaben
Produktgruppe	**2110**	Allgemeinbildende Schulen
Produkt	**211001**	Grundschulen
Unterprodukt	**21100110**	Grundschule Diersburg

Nr.		Ergebnis 2024 EUR	Ansatz 2025 EUR	Ansatz 2026 EUR	Planung 2027 EUR	Planung 2028 EUR	Planung 2029 EUR
		1	2	3	4	5	6
	21100110.42110000 Unterhaltung der Grundstücke und baulichen Anlagen						
	Erläuterungen:						
	500 € Allgemein						
	3.300 € Wartung						
	4.000 € Erneuerung Dach	3.171,59	3.800	7.800	3.800	3.800	3.800
	21100110.42120000 Unterhaltung des sonstigen unbeweglichen Vermögens						
	21100110.42220000 Erwerb von geringwertigen Vermögensgegenständen Deckungskreis	1.111,37	500	500	500	500	500
	21100110.42220100 Erwerb von geringwertigen Vermögensgegenständen außerhalb Deckungskreis						
	Erläuterungen:						
	2026						
	1.500 € Tische und Stühle zur Ergänzung						
	800 € Zusätzliche Anschaffungen für die vier Klassenzimmer (Sitzgelegenheiten, Leseecken u.a.)						
	5.000 € Austausch Schülertische und Schülerstühle						
	2027						
	1.000 € Allgemein						
	4.000 € Austausch Schülertische und Schülerstühle						
	2028						
	1.000 € Allgemein						
	4.000 € Austausch Schülertische und Schülerstühle						
	2029						
	1.000 € Allgemein	4.619,89	2.300	7.300	5.000	5.000	1.000
	21100110.42220200 Erwerb von geringwertigen Vermögensgegenständen Hausmeister						
	21100110.42310000 Mieten und Pachten Deckungskreis	2.745,06	2.800	2.800	2.800	2.800	2.800
	21100110.42310050 Mieten und Pachten außerhalb Deckungskreis Schule						
	21100110.42320000 Leasing Deckungskreis						
	21100110.42320100 Leasing						
	21100110.42410100 Aufwendungen für Energie	14.182,42	14.000	14.500	14.500	14.500	14.500
	21100110.42410200 Aufwand für Abfallbeseitigung	203,00	210	250	250	250	250
	21100110.42410300 Aufwand für Abwasserbeseitigung und Wasserversorgung	833,88	800	900	900	900	900
	21100110.42410400 Aufwand für Gebäudereinigung						
	Erläuterungen:						
	Vertretungsreinigung und Glasreinigung	22.812,67	24.000	4.000	4.000	4.000	4.000
	21100110.42410500 Aufwand für gebäudebezogene Versicherungen	2.449,61	2.500	2.500	2.500	2.500	2.500
	21100110.42410700 Sonstige Bewirtschaftung der Grundstücke und baulichen Anlagen	1.010,99	600	1.000	1.000	1.000	1.000
	21100110.42410800 Aufwand für Schornsteinfeger		50				
	21100110.42410900 Aufwand für Reinigungsmittel	85,95	250	280	280	300	300
	21100110.42610000 Besondere Aufwendungen für Beschäftigte						
	21100110.42610300 Dienst- und Schutzkleidung, persönliche Ausrüstungsgegenstände						
	Erläuterungen:						
	Arbeitskleidung und -ausstattung Reinigungskraft			200	200	200	200

Gemeinde Hohberg 2026

Produktbereich	**21**	Schulträgeraufgaben
Produktgruppe	**2110**	Allgemeinbildende Schulen
Produkt	**211001**	Grundschulen
Unterprodukt	**21100110**	Grundschule Diersburg

Nr.		Ergebnis 2024 EUR	Ansatz 2025 EUR	Ansatz 2026 EUR	Planung 2027 EUR	Planung 2028 EUR	Planung 2029 EUR
		1	2	3	4	5	6
	21100110.42710000 Besondere Verwaltungs- und Betriebsaufwendungen Deckungskreis						
	Erläuterungen:						
	2.500 € Allgemein						
	500 € Jahreslizenzen iPadmanager	4.845,95	5.500	3.000	3.000	3.000	3.000
	21100110.42710100 Besondere Verwaltungs- und Betriebsaufwendungen außerhalb Deckungskreis						
	Erläuterungen:						
	2026						
	1.000 € Maßnahmen zur Verbesserung der WLAN-Ausleuchtung						
	2.500 € Backup-Cloudspeicher sowie IT-Betreuuns- und Supportvertrag						
	500 € Allgemein	570,05		4.000	3.000	3.000	3.000
	21100110.42740000 Lehr- und Unterrichtsmittel Deckungskreis	1.684,33	800	800	800	800	800
	21100110.42740100 Lehr- und Unterrichtsmittel						
	21100110.42750000 Lernmittel Deckungskreis	1.942,60	2.000	3.000	3.000	3.000	3.000
	21100110.42750100 Lernmittel						
	21100110.42910000 Aufwendungen für sonstige Sach- und Dienstleistungen						
15	Abschreibungen	0,00	7.370	7.090	7.090	7.090	7.090
	21100110.47110000 Abschreibungen auf immaterielle Vermögensgegenstände und		7.370	7.090	7.090	7.090	7.090
	21100110.47220000 Abschreibungen auf Forderungen						
	21100110.47222000 Abschreibungen auf Forderungen wegen Einzelwertberichtigung						
16	Zinsen und ähnliche Aufwendungen	0,00	0	0	0	0	0
17	Transferaufwendungen	0,00	0	0	0	0	0
18	Sonstige ordentliche Aufwendungen	6.546,23	6.750	7.500	7.500	7.500	7.500
	21100110.44310000 Geschäftsaufwendungen Deckungskreis	2.444,83	2.400	2.400	2.400	2.400	2.400
	21100110.44310100 Geschäftsaufwendungen außerhalb Deckungskreis						
	Erläuterungen:						
	Rundfunkbeitrag	73,44	100	100	100	100	100
	21100110.44310200 Geschäftsaufwendungen						
	21100110.44310300 Post- und Telekommunikationsdienstleistungen Deckunskreis			1.000	1.000	1.000	1.000
	21100110.44410000 Betriebliche Steueraufwendungen						
	Erläuterungen:						
	UKBW Unfallversicherung						
	Ertragsausfallversicherung Grundschulgebäude						
	Schülerversicherung	4.027,96	4.250	4.000	4.000	4.000	4.000
19	**Anteilige ordentliche Aufwendungen (Summe aus Nummern 12 bis 18)**	**79.451,86**	**89.260**	**101.461**	**98.839**	**98.904**	**95.966**
20	**Anteiliges veranschlagtes ordentliches Ergebnis (Saldo aus Nummern 11 und 19)**	**-78.545,86**	**-84.530**	**-96.721**	**-94.099**	**-94.164**	**-91.226**
21	Erträge aus internen Leistungen	0,00	0	0	0	0	0
	21100110.38110000 Erträge aus internen Leistungsbeziehungen						
22	Aufwendungen aus internen Leistungen	0,00	16.980	16.980	16.980	16.980	16.980
	21100110.48110000 Aufwendungen aus internen Leistungsbeziehungen		16.980	16.980	16.980	16.980	16.980
23	kalkulatorische Kosten	0,00	0	0	0	0	0
24	**Veranschlagtes kalkulatorisches Ergebnis (Saldo aus Nummern 21 bis 23)**	**0,00**	**-16.980**	**-16.980**	**-16.980**	**-16.980**	**-16.980**
25	**Veranschlagter Nettoressourcenbedarf/-überschuss (Summe aus Nummern 20 und 24)**	**-78.545,86**	**-101.510**	**-113.701**	**-111.079**	**-111.144**	**-108.206**

Gemeinde Hohberg 2026

Produktbereich	**21**	Schulträgeraufgaben
Produktgruppe	**2110**	Allgemeinbildende Schulen
Produkt	**211001**	Grundschulen
Unterprodukt	**21100110**	Grundschule Diersburg

Teilfinanzhaushalt einschließlich Finanzplanung

Nr.		Ergebnis 2024 EUR	Ansatz 2025 EUR	Ansatz 2026 EUR	Verpflichtungsermächtigungen 2026 EUR	Planung 2027 EUR	Verpflichtungsermächtigungen 2019 EUR	Planung 2028 EUR	Planung 2029 EUR
		1	2	3	4	5	6	7	8
1	**Summe der Einzahlungen aus laufender Verwaltungstätigkeit (ohne außerordentliche zahlungswirksame Erträge aus Vermögensveräußerung)**	**906,00**	**700**	**700**	**0**	**700**	**0**	**700**	**700**
2	**Summe der Auszahlungen aus laufender Verwaltungstätigkeit**	**83.536,03**	**81.890**	**94.371**	**0**	**91.749**	**0**	**91.814**	**88.876**
3	**Anteiliger Zahlungsmittelüberschuss/-bedarf des Ergebnishaushalts (Saldo aus Nummern 1 und 2)**	**-82.630,03**	**-81.190**	**-93.671**	**0**	**-91.049**	**0**	**-91.114**	**-88.176**
4	Einzahlungen aus Investitionszuwendungen	0,00	0	0	0	0	0	0	0
	21100110.68100000 Investitionszuweisungen vom Bund								
5	Einzahlungen aus Investitionsbeiträgen und ähnlichen Entgelten für Investitionstätigkeit	0,00	0	0	0	0	0	0	0
6	Einzahlungen aus der Veräußerung von Sachvermögen	0,00	0	0	0	0	0	0	0
7	Einzahlungen aus der Veräußerung von Finanzvermögen	0,00	0	0	0	0	0	0	0
8	Einzahlungen für sonstige Investitionstätigkeit	0,00	0	0	0	0	0	0	0
9	**Einzahlungen aus Investitionstätigkeit (Summe aus Nummern 4 bis 8)**	**0,00**	**0**	**0**	**0**	**0**	**0**	**0**	**0**
10	Auszahlungen für den Erwerb von Grundstücken und Gebäuden	0,00	0	0	0	0	0	0	0
	21100110.78210000 Auszahlungen für den Erwerb von Grundstücken und Gebäuden								
11	Auszahlungen für Baumaßnahmen	0,00	0	0	0	0	0	0	0
	21100110.78710000 Auszahlungen für Hochbaumaßnahmen								
	21100110.78720000 Auszahlungen für Tiefbaumaßnahmen								
12	Auszahlungen für den Erwerb von beweglichem Sachvermögen	4.209,85	5.000	10.000	0	0	0	5.000	0
	21100110.78312000 Auszahlungen für den Erwerb von beweglichen Vermögensgegenständen oberhalb der Wertgrenze nach § 38 Abs. 4 GemHVO	4.209,85	5.000	10.000				5.000	
13	Auszahlungen für den Erwerb von Finanzvermögen	0,00	0	0	0	0	0	0	0
14	Auszahlungen für Investitionsförderungsmaßnahmen	0,00	0	0	0	0	0	0	0
	21100110.78100000 Zuweisungen und Zuschüsse für Investitionen an Bund								
15	Auszahlungen für den Erwerb von immateriellen Vermögensgegenständen	0,00	0	0	0	0	0	0	0
16	**Auszahlungen aus Investitionstätigkeit (Summe aus Nummern 10 bis 15)**	**4.209,85**	**5.000**	**10.000**	**0**	**0**	**0**	**5.000**	**0**
17	**Anteiliger veranschlagter Finanzierungsmittelüberschuss/-bedarf aus Investitionstätigkeit (Saldo aus Nummern 9 und 16)**	**-4.209,85**	**-5.000**	**-10.000**	**0**	**0**	**0**	**-5.000**	**0**
18	**Anteiliger veranschlagter Finanzierungsmittelüberschuss/-bedarf (Saldo aus Nummern 3 und 17)**	**-86.839,88**	**-86.190**	**-103.671**	**0**	**-91.049**	**0**	**-96.114**	**-88.176**

Gemeinde Hohberg 2026

Produktbereich	**21**	Schulträgeraufgaben
Produktgruppe	**2110**	Allgemeinbildende Schulen
Produkt	**211001**	Grundschulen
Unterprodukt	**21100120**	Grundschule Hofweier

Teilergebnishaushalt einschließlich Finanzplanung

Nr.		Ergebnis 2024 EUR	Ansatz 2025 EUR	Ansatz 2026 EUR	Planung 2027 EUR	Planung 2028 EUR	Planung 2029 EUR
		1	2	3	4	5	6
1	Steuern und ähnliche Abgaben	0,00	0	0	0	0	0
2	Zuweisungen und Zuwendungen, Umlagen	0,00	0	0	0	0	0
	21100120.31300000 Sonstige allgemeine Zuweisungen vom Bund						
	21100120.31310000 Sonstige allgemeine Zuweisungen vom Land						
	21100120.31410000 Zuweisungen und Zuschüsse für laufende Zwecke vom Land						
	21100120.31480000 Zuweisungen und Zuschüsse für laufende Zwecke von übrigen Bereichen Deckungskreis						
	21100120.31480100 Zuweisungen und Zuschüsse für laufende Zwecke von übrigen Bereichen						
3	Aufgelöste Investitionszuwendungen und -beiträge	0,00	22.360	22.370	22.370	22.370	22.370
	21100120.31610000 Erträge aus der Auflösung von Sonderposten aus Zuwendungen		22.360	22.370	22.370	22.370	22.370
4	Sonstige Transfererträge	0,00	0	0	0	0	0
5	Entgelte für öffentliche Leistungen oder Einrichtungen	0,00	0	0	0	0	0
6	Sonstige privatrechtliche Leistungsentgelte	0,00	0	0	0	0	0
	21100120.34610000 Sonstige privatrechtliche Leistungsentgelte						
	21100120.34610100 Sonstige privatrechtliche Leistungsentgelte außerhalb Deckungskreis						
7	Kostenerstattungen und Kostenumlagen	0,00	1.000	0	0	0	0
	21100120.34880000 Erträge aus Kostenerstattungen , Kostenumlagen von übrigen Bereichen Deckungskreis		1.000				
	21100120.34880100 Erträge aus Kostenerstattungen , Kostenumlagen von übrigen Bereichen						
8	Zinsen und ähnliche Erträge	0,00	0	0	0	0	0
9	Aktivierte Eigenleistungen und Bestandsveränderungen	0,00	0	0	0	0	0
10	Sonstige ordentliche Erträge	411,00	0	0	0	0	0
	21100120.35810000 Erträge aus Zuschreibungen						
	21100120.35831100 Erträge aus der Auflösung oder Herabsetzung von Einzelwertberichtigungen auf Forderungen						
	21100120.35910000 Andere sonstige ordentliche Erträge	411,00					
11	**Anteilige ordentliche Erträge (Summe aus Nummern 1 bis 10)**	**411,00**	**23.360**	**22.370**	**22.370**	**22.370**	**22.370**
12	Personalaufwendungen	0,00	16.910	17.811	17.442	17.487	17.936
	21100120.40110000 Dienstaufwendungen Beamte		2.990	2.074	1.526	1.556	1.556
	21100120.40120000 Dienstaufwendungen Arbeitnehmer		8.750	10.263	10.567	10.567	10.879
	21100120.40210000 Beiträge zu Versorgungskassen Beamte		1.230	854	628	641	641
	21100120.40220000 Beiträge zu Versorgungskassen Arbeitnehmer		1.150	1.357	1.397	1.397	1.438
	21100120.40320000 Beiträge zur gesetzlichen Sozialversicherung Arbeitnehmer		2.610	3.141	3.234	3.234	3.330
	21100120.40410000 Beihilfen und Unterstützungsleistungen für Bedienstete		180	122	90	92	92
	21100120.40710000 Zuführung zu, bzw. Inanspruchnahme von, Rückstellungen für Altersteilzeit und andere Maßnahmen						
13	Versorgungsaufwendungen	0,00	0	0	0	0	0
14	Aufwendungen für Sach- und Dienstleistungen	69.645,54	95.250	84.700	87.100	87.100	75.100
	21100120.42110000 Unterhaltung der Grundstücke und baulichen Anlagen						
	Erläuterungen:						
	2.500 € Wartung	4.395,98	26.100	2.500	4.500	4.500	4.500
	21100120.42120000 Unterhaltung des sonstigen unbeweglichen Vermögens						
	21100120.42220000 Erwerb von geringwertigen Vermögensgegenständen Deckungskreis	1.897,46	2.500	2.000	2.000	2.000	2.000

Gemeinde Hohberg 2026

Produktbereich	**21**	Schulträgeraufgaben
Produktgruppe	**2110**	Allgemeinbildende Schulen
Produkt	**211001**	Grundschulen
Unterprodukt	**21100120**	Grundschule Hofweier

Nr.		Ergebnis 2024 EUR	Ansatz 2025 EUR	Ansatz 2026 EUR	Planung 2027 EUR	Planung 2028 EUR	Planung 2029 EUR
		1	2	3	4	5	6
	21100120.42220100 Erwerb von geringwertigen Vermögensgegenständen, sofern nicht in speziellerem Konto zu außerhalb Deckungskreis						
	Erläuterungen:						
	2026						
	12.000 € Austausch Schülertische und Schülerstühle nach 25 Jahre Nutzungsdauer						
	1.600 € Zusätzliche Anschaffung für die 8 Klassenzimmer (Sitzgelegenheiten, Leseecken usw.)						
	2027						
	2.000 € Allgemein						
	12.000 € Austausch Schülertische und Schülerstühle nach 25 Jahre Nutzungsdauer						
	2028						
	2.000 € Allgemein						
	12.000 € Austausch Schülertische und Schülerstühle nach 25 Jahre Nutzungsdauer						
	2029						
	2.000 € Allgemein		3.600	13.600	14.000	14.000	2.000
	21100120.42220200 Erwerb von geringwertigen Vermögensgegenständen						
	21100120.42310000 Mieten und Pachten Deckungskreis						
	Erläuterungen:						
	Mieten und Verbrauch Drucker/Kopierer	5.665,77	4.500	4.500	4.500	4.500	4.500
	21100120.42310050 Mieten und Pachten außerhalb Deckungskreis Schule						
	21100120.42320000 Leasing Deckungskreis						
	21100120.42320100 Leasing						
	21100120.42410100 Aufwendungen für Energie						
	Erläuterungen:						
	2025/2026						
	Einbau PV-Anlage 80 kW für Stromversorgung Sporthalle, Mehrzweckhalle, Gemeinschaftsschule sowie Grundschule, dadurch geschätze Einsparung Energieaufwendungen für Elektrizität von 1/3 ab 2026 ff.	9.447,02	8.000	7.000	7.000	7.000	7.000
	21100120.42410200 Aufwand für Abfallbeseitigung	1.047,00	1.050	1.300	1.300	1.300	1.300
	21100120.42410300 Aufwand für Abwasserbeseitigung und Wasserversorgung	1.593,35	1.500	1.700	1.700	1.700	1.700
	21100120.42410400 Aufwand für Gebäudereinigung						
	Erläuterungen:						
	Unterhaltsreinigung, Glasreinigung, Grundreinigung	28.133,51	25.500	33.000	33.000	33.000	33.000
	21100120.42410500 Aufwand für gebäudebezogene Versicherungen	2.776,85	2.800	2.800	2.800	2.800	2.800
	21100120.42410700 Sonstige Bewirtschaftung der Grundstücke und baulichen Anlagen	1.156,56	1.500	1.500	1.500	1.500	1.500
	21100120.42410800 Aufwand für Schornsteinfeger						
	21100120.42410900 Aufwand für Reinigungsmittel	32,08	500	300	300	300	300
	21100120.42710000 Besondere Verwaltungs- und Betriebsaufwendungen Deckungskreis						
	Erläuterungen:						
	1.000 € Jahreslizenzen iPad-Manager						
	500 € Zeugnis- und Lenrentwicklungssoftware	2.293,00	5.600	1.500	1.500	1.500	1.500

Gemeinde Hohberg 2026

Produktbereich	**21**	Schulträgeraufgaben
Produktgruppe	**2110**	Allgemeinbildende Schulen
Produkt	**211001**	Grundschulen
Unterprodukt	**21100120**	Grundschule Hofweier

Nr.		Ergebnis 2024 EUR	Ansatz 2025 EUR	Ansatz 2026 EUR	Planung 2027 EUR	Planung 2028 EUR	Planung 2029 EUR
		1	2	3	4	5	6
	21100120.42710100 Besondere Verwaltungs- und Betriebsaufwendungen außerhalb Deckungskreis						
	Erläuterungen:						
	1.800 € Backup-Cloudspeicher sowie IT-Betreuungs- und Supportvertrag						
	200 € Allgemein	890,50	100	2.000	2.000	2.000	2.000
	21100120.42740000 Lehr- und Unterrichtsmittel Deckungskreis	749,35	3.000	2.500	2.500	2.500	2.500
	21100120.42740100 Lehr- und Unterrichtsmittel						
	21100120.42750000 Lernmittel Deckungskreis	9.567,11	9.000	8.500	8.500	8.500	8.500
	21100120.42750100 Lernmittel						
	21100120.42910000 Aufwendungen für sonstige Sach- und Dienstleistungen						
15	Abschreibungen	0,00	45.840	45.840	45.840	45.840	45.840
	21100120.47110000 Abschreibungen auf immaterielle Vermögensgegenstände und		45.840	45.840	45.840	45.840	45.840
	21100120.47220000 Abschreibungen auf Forderungen						
	21100120.47222000 Abschreibungen auf Forderungen wegen Einzelwertberichtigung						
16	Zinsen und ähnliche Aufwendungen	0,00	0	0	0	0	0
17	Transferaufwendungen	0,00	0	0	0	0	0
18	Sonstige ordentliche Aufwendungen	13.012,37	15.000	15.000	15.000	15.000	15.000
	21100120.44210000 Aufwendungen für ehrenamtliche und sonstige Tätigkeit						
	21100120.44310000 Geschäftsaufwendungen Deckungskreis	3.230,33	5.000	4.000	4.000	4.000	4.000
	21100120.44310100 Geschäftsaufwendungen außerhalb Deckungskreis						
	21100120.44310200 Geschäftsaufwendungen						
	21100120.44410000 Betriebliche Steueraufwendungen						
	Erläuterungen:						
	UKBW Unfallversicherung						
	Schülerversicherung	9.782,04	10.000	11.000	11.000	11.000	11.000
	21100120.44921000 Nachpassivierung, Aufwendungen aus Inventurdifferenzen aus Vorräten (Mengen- u. Preisdifferenz)						
19	**Anteilige ordentliche Aufwendungen (Summe aus Nummern 12 bis 18)**	**82.657,91**	**173.000**	**163.351**	**165.382**	**165.427**	**153.876**
20	**Anteiliges veranschlagtes ordentliches Ergebnis (Saldo aus Nummern 11 und 19)**	**-82.246,91**	**-149.640**	**-140.981**	**-143.012**	**-143.057**	**-131.506**
21	Erträge aus internen Leistungen	0,00	0	0	0	0	0
	21100120.38110000 Erträge aus internen Leistungsbeziehungen						
22	Aufwendungen aus internen Leistungen	0,00	18.740	18.740	18.740	18.740	18.740
	21100120.48110000 Aufwendungen aus internen Leistungsbeziehungen		18.740	18.740	18.740	18.740	18.740
23	kalkulatorische Kosten	0,00	0	0	0	0	0
24	**Veranschlagtes kalkulatorisches Ergebnis (Saldo aus Nummern 21 bis 23)**	**0,00**	**-18.740**	**-18.740**	**-18.740**	**-18.740**	**-18.740**
25	**Veranschlagter Nettoressourcenbedarf/-überschuss (Summe aus Nummern 20 und 24)**	**-82.246,91**	**-168.380**	**-159.721**	**-161.752**	**-161.797**	**-150.246**

Gemeinde Hohberg **2026**

Produktbereich	**21**	Schulträgeraufgaben
Produktgruppe	**2110**	Allgemeinbildende Schulen
Produkt	**211001**	Grundschulen
Unterprodukt	**21100120**	Grundschule Hofweier

Teilfinanzhaushalt einschließlich Finanzplanung

Nr.		Ergebnis 2024 EUR	Ansatz 2025 EUR	Ansatz 2026 EUR	Verpflichtungsermächtigungen 2026 EUR	Planung 2027 EUR	Verpflichtungsermächtigungen 2019 EUR	Planung 2028 EUR	Planung 2029 EUR
		1	2	3	4	5	6	7	8
1	**Summe der Einzahlungen aus laufender Verwaltungstätigkeit (ohne außerordentliche zahlungswirksame Erträge aus Vermögensveräußerung)**	**411,00**	**1.000**	**0**	**0**	**0**	**0**	**0**	**0**
2	**Summe der Auszahlungen aus laufender Verwaltungstätigkeit**	**86.666,11**	**127.160**	**117.511**	**0**	**119.542**	**0**	**119.587**	**108.036**
3	**Anteiliger Zahlungsmittelüberschuss/-bedarf des Ergebnishaushalts (Saldo aus Nummern 1 und 2)**	**-86.255,11**	**-126.160**	**-117.511**	**0**	**-119.542**	**0**	**-119.587**	**-108.036**
4	Einzahlungen aus Investitionszuwendungen	0,00	0	0	0	0	0	0	0
	21100120.68100000 Investitionszuweisungen vom Bund								
	21100120.68110000 Investitionszuweisungen vom Land								
5	Einzahlungen aus Investitionsbeiträgen und ähnlichen Entgelten für Investitionstätigkeit	0,00	0	0	0	0	0	0	0
6	Einzahlungen aus der Veräußerung von Sachvermögen	0,00	0	0	0	0	0	0	0
7	Einzahlungen aus der Veräußerung von Finanzvermögen	0,00	0	0	0	0	0	0	0
8	Einzahlungen für sonstige Investitionstätigkeit	0,00	0	0	0	0	0	0	0
9	**Einzahlungen aus Investitionstätigkeit (Summe aus Nummern 4 bis 8)**	**0,00**	**0**	**0**	**0**	**0**	**0**	**0**	**0**
10	Auszahlungen für den Erwerb von Grundstücken und Gebäuden	0,00	0	0	0	0	0	0	0
	21100120.78210000 Auszahlungen für den Erwerb von Grundstücken und Gebäuden								
11	Auszahlungen für Baumaßnahmen	0,00	0	0	0	0	0	0	0
	21100120.78710000 Auszahlungen für Hochbaumaßnahmen								
	21100120.78720000 Auszahlungen für Tiefbaumaßnahmen								
12	Auszahlungen für den Erwerb von beweglichem Sachvermögen	4.209,85	5.000	10.000	0	0	0	0	0
	21100120.78312000 Auszahlungen für den Erwerb von beweglichen Vermögensgegenständen oberhalb der Wertgrenze nach § 38 Abs. 4 GemHVO	4.209,85	5.000	10.000					
13	Auszahlungen für den Erwerb von Finanzvermögen	0,00	0	0	0	0	0	0	0
14	Auszahlungen für Investitionsförderungsmaßnahmen	0,00	0	0	0	0	0	0	0
	21100120.78100000 Zuweisungen und Zuschüsse für Investitionen an Bund								
	21100120.78110000 Zuweisungen und Zuschüsse für Investitionen an Land								
15	Auszahlungen für den Erwerb von immateriellen Vermögensgegenständen	0,00	0	0	0	0	0	0	0
16	**Auszahlungen aus Investitionstätigkeit (Summe aus Nummern 10 bis 15)**	**4.209,85**	**5.000**	**10.000**	**0**	**0**	**0**	**0**	**0**
17	**Anteiliger veranschlagter Finanzierungsmittelüberschuss/-bedarf aus Investitionstätigkeit (Saldo aus Nummern 9 und 16)**	**-4.209,85**	**-5.000**	**-10.000**	**0**	**0**	**0**	**0**	**0**
18	**Anteiliger veranschlagter Finanzierungsmittelüberschuss/-bedarf (Saldo aus Nummern 3 und 17)**	**-90.464,96**	**-131.160**	**-127.511**	**0**	**-119.542**	**0**	**-119.587**	**-108.036**

Gemeinde Hohberg 2026

Produktbereich	**21**	Schulträgeraufgaben
Produktgruppe	**2110**	Allgemeinbildende Schulen
Produkt	**211001**	Grundschulen
Unterprodukt	**21100130**	Grundschule Niederschopfheim

Teilergebnishaushalt einschließlich Finanzplanung

Nr.		Ergebnis 2024 EUR	Ansatz 2025 EUR	Ansatz 2026 EUR	Planung 2027 EUR	Planung 2028 EUR	Planung 2029 EUR
		1	2	3	4	5	6
1	Steuern und ähnliche Abgaben	0,00	0	0	0	0	0
2	Zuweisungen und Zuwendungen, Umlagen	5.510,50	4.000	4.250	4.350	4.350	4.350
	21100130.31300000 Sonstige allgemeine Zuweisungen vom Bund						
	21100130.31310000 Sonstige allgemeine Zuweisungen vom Land						
	21100130.31410000 Zuweisungen und Zuschüsse für laufende Zwecke vom Land						
	21100130.31410100 Zuweisungen und Zuschüsse für laufende Zwecke vom Land Zukunftsland BW- Stärker aus der Krise ("Unterstützung für Schulen)						
	21100130.31480000 Zuweisungen und Zuschüsse für laufende Zwecke von übrigen Bereichen Deckungskreis						
	Erläuterungen:						
	Zuschuss Jugendbegleiterprogramm	5.510,50	4.000	4.250	4.350	4.350	4.350
3	Aufgelöste Investitionszuwendungen und -beiträge	0,00	26.470	26.470	26.470	26.470	26.470
	21100130.31610000 Erträge aus der Auflösung von Sonderposten aus Zuwendungen		26.470	26.470	26.470	26.470	26.470
4	Sonstige Transfererträge	0,00	0	0	0	0	0
5	Entgelte für öffentliche Leistungen oder Einrichtungen	0,00	0	0	0	0	0
6	Sonstige privatrechtliche Leistungsentgelte	0,00	0	0	0	0	0
	21100130.34610000 Sonstige privatrechtliche Leistungsentgelte Deckungskreis						
	21100130.34610100 Sonstige privatrechtliche Leistungsentgelte						
7	Kostenerstattungen und Kostenumlagen	1.928,00	1.600	1.600	1.600	1.600	1.600
	21100130.34880000 Erträge aus Kostenerstattungen , Kostenumlagen von übrigen Bereichen Deckungskreis						
	Erläuterungen:						
	Eigenanteil Schüler/-innen von 15 € für Lernmittel pro Schuljahr	1.928,00	1.600	1.600	1.600	1.600	1.600
	21100130.34880100 Erträge aus Kostenerstattungen , Kostenumlagen von übrigen Bereichen						
8	Zinsen und ähnliche Erträge	0,00	0	0	0	0	0
9	Aktivierte Eigenleistungen und Bestandsveränderungen	0,00	0	0	0	0	0
10	Sonstige ordentliche Erträge	273,00	0	0	0	0	0
	21100130.35810000 Erträge aus Zuschreibungen						
	21100130.35831100 Erträge aus der Auflösung oder Herabsetzung von Einzelwertberichtigungen auf Forderungen						
	21100130.35910000 Andere sonstige ordentliche Erträge	273,00					
11	**Anteilige ordentliche Erträge (Summe aus Nummern 1 bis 10)**	**7.711,50**	**32.070**	**32.320**	**32.420**	**32.420**	**32.420**
12	Personalaufwendungen	55.742,55	54.710	53.065	61.263	61.308	63.037
	21100130.40110000 Dienstaufwendungen Beamte	713,68	2.990	2.074	1.526	1.556	1.556
	21100130.40120000 Dienstaufwendungen Arbeitnehmer	42.002,84	35.210	34.776	41.036	41.036	42.238
	21100130.40210000 Beiträge zu Versorgungskassen Beamte		1.230	854	628	641	641
	21100130.40220000 Beiträge zu Versorgungskassen Arbeitnehmer	3.732,73	4.620	4.596	5.424	5.424	5.583
	21100130.40320000 Beiträge zur gesetzlichen Sozialversicherung Arbeitnehmer	9.297,26	10.480	10.643	12.559	12.559	12.927
	21100130.40410000 Beihilfen und Unterstützungsleistungen für Bedienstete	-3,96	180	122	90	92	92
	21100130.40710000 Zuführung zu, bzw. Inanspruchnahme von, Rückstellungen für Altersteilzeit und andere Maßnahmen						
13	Versorgungsaufwendungen	0,00	0	0	0	0	0
14	Aufwendungen für Sach- und Dienstleistungen	56.746,96	59.700	67.650	77.050	67.050	67.050

Gemeinde Hohberg **2026**

Produktbereich	**21**	Schulträgeraufgaben
Produktgruppe	**2110**	Allgemeinbildende Schulen
Produkt	**211001**	Grundschulen
Unterprodukt	**21100130**	Grundschule Niederschopfheim

Nr.		Ergebnis 2024 EUR	Ansatz 2025 EUR	Ansatz 2026 EUR	Planung 2027 EUR	Planung 2028 EUR	Planung 2029 EUR
		1	2	3	4	5	6
	21100130.42110000 Unterhaltung der Grundstücke und baulichen Anlagen						
	Erläuterungen:						
	6.500 € Wartung	10.276,80	8.700	6.500	8.500	8.500	8.500
	21100130.42120000 Unterhaltung des sonstigen unbeweglichen Vermögens						
	21100130.42210000 Unterhaltung des beweglichen Vermögens						
	21100130.42220000 Erwerb von geringwertigen Vermögensgegenständen Deckungskreis	1.011,55	600	600	600	600	600
	21100130.42220100 Erwerb von geringwertigen Vermögensgegenständen außerhalb Deckungskreis						
	Erläuterungen:						
	2026						
	900 € PC/Laptop (Angabe Hr. Kara)						
	900 € Musikbox mit Mikros und Schutzhülle						
	200 € 2x CD-Player						
	500 € Zusatzmaterial für Sportunterricht						
	700 € 4x Einzeltische (grün) und 4 Stühle						
	700 € 4x Einzeltische (blau) und 4 Stühle						
	1.700 € Sportmaterialien						
	2027						
	15.000 € 28 neue iPads						
	2028 und 2029						
	5.000 € Allgemein	137,82	6.400	5.600	15.000	5.000	5.000
	21100130.42220200 Erwerb von geringwertigen Vermögensgegenständen Hausmeister			250	250	250	250
	21100130.42310000 Mieten und Pachten Deckungskreis						
	Erläuterungen:						
	Mieten und Verbrauch Drucker/Kopierer	2.248,89	2.800	2.800	2.800	2.800	2.800
	21100130.42310050 Mieten und Pachten außerhalb Deckungskreis Schule						
	21100130.42320000 Leasing Deckungskreis						
	21100130.42410100 Aufwendungen für Energie	11.781,24	7.500	11.000	11.000	11.000	11.000
	21100130.42410200 Aufwand für Abfallbeseitigung	754,00	800	900	900	900	900
	21100130.42410300 Aufwand für Abwasserbeseitigung und Wasserversorgung	1.042,64	1.100	1.200	1.200	1.200	1.200
	21100130.42410400 Aufwand für Gebäudereinigung						
	Erläuterungen:						
	Vertretungsreinigung, Glasreinigung, Grundreinigung	2.916,98	3.000	10.000	10.000	10.000	10.000
	21100130.42410500 Aufwand für gebäudebezogene Versicherungen	2.851,84	3.000	3.000	3.000	3.000	3.000
	21100130.42410700 Sonstige Bewirtschaftung der Grundstücke und baulichen Anlagen	1.494,99	1.300	1.600	1.600	1.600	1.600
	21100130.42410800 Aufwand für Schornsteinfeger						
	21100130.42410900 Aufwand für Reinigungsmittel	879,40	3.000	1.500	1.500	1.500	1.500
	21100130.42610000 Besondere Aufwendungen für Beschäftigte						
	Erläuterungen:						
	Arbeitskleidung Reingungskräfte	389,60	400	200	200	200	200
	21100130.42710000 Besondere Verwaltungs- und Betriebsaufwendungen Deckungskreis						
	Erläuterungen:						
	1.500 € iPad-Manager-Lizenzen						
	3.500 € Allgemein	11.592,21	12.500	5.000	5.000	5.000	5.000

Gemeinde Hohberg 2026

Produktbereich	**21**	Schulträgeraufgaben
Produktgruppe	**2110**	Allgemeinbildende Schulen
Produkt	**211001**	Grundschulen
Unterprodukt	**21100130**	Grundschule Niederschopfheim

Nr.		Ergebnis 2024 EUR	Ansatz 2025 EUR	Ansatz 2026 EUR	Planung 2027 EUR	Planung 2028 EUR	Planung 2029 EUR
		1	2	3	4	5	6
	21100130.42710100 Besondere Verwaltungs- und Betriebsaufwendungen außerhalb Deckungskreis						
	Erläuterungen:						
	2026						
	2.000 € Ersatzbeschaffung Telefonanlage						
	1.800 € Backup-Cloudspeicher sowie IT-Betreuungs- und Supportvertrag						
	2.200 € Allgemein	823,55		6.000	4.000	4.000	4.000
	21100130.42740000 Lehr- und Unterrichtsmittel Deckungskreis	2.468,22	2.500	2.500	2.500	2.500	2.500
	21100130.42740100 Lehr- und Unterrichtsmittel						
	21100130.42750000 Lernmittel Deckungskreis	6.077,23	6.100	9.000	9.000	9.000	9.000
	21100130.42750100 Lernmittel						
	21100130.42910000 Aufwendungen für sonstige Sach- und Dienstleistungen						
15	Abschreibungen	0,00	51.130	50.700	50.700	50.700	50.700
	21100130.47110000 Abschreibungen auf immaterielle Vermögensgegenstände und		51.130	50.700	50.700	50.700	50.700
	21100130.47220000 Abschreibungen auf Forderungen						
	21100130.47222000 Abschreibungen auf Forderungen wegen Einzelwertberichtigung						
16	Zinsen und ähnliche Aufwendungen	0,00	0	0	0	0	0
17	Transferaufwendungen	0,00	0	0	0	0	0
18	Sonstige ordentliche Aufwendungen	17.236,59	18.200	20.100	20.100	20.100	20.100
	21100130.44210000 Aufwendungen für ehrenamtliche und sonstige Tätigkeit						
	Erläuterungen:						
	Jugendbegleiterprogramm	3.899,00	4.500	4.500	4.500	4.500	4.500
	21100130.44310000 Geschäftsaufwendungen Deckungskreis	4.122,35	4.000	4.000	4.000	4.000	4.000
	21100130.44310100 Geschäftsaufwendungen außerhalb Deckungskreis						
	Erläuterungen:						
	2.000 € Erstattung Fahrtaufwendungen soziale Gruppenarbeit						
	100 € Rundfunkbeitrag	1.677,14	2.100	2.100	2.100	2.100	2.100
	21100130.44310200 Geschäftsaufwendungen Hausmeister						
	21100130.44310300 Post- und Telekommunikationsdienstleistungen Deckungskreis			1.500	1.500	1.500	1.500
	21100130.44410000 Betriebliche Steueraufwendungen						
	Erläuterungen:						
	UKBW Unfallversicherung						
	Schülerversicherung						
	Ertragsausfallversicherung Grundschulgebäude	7.538,10	7.600	8.000	8.000	8.000	8.000
	21100130.44921000 Nachpassivierung, Aufwendungen aus Inventurdifferenzen aus Vorräten (Mengen- u. Preisdifferenz)						
19	**Anteilige ordentliche Aufwendungen (Summe aus Nummern 12 bis 18)**	**129.726,10**	**183.740**	**191.515**	**209.113**	**199.158**	**200.887**
20	**Anteiliges veranschlagtes ordentliches Ergebnis (Saldo aus Nummern 11 und 19)**	**-122.014,60**	**-151.670**	**-159.195**	**-176.693**	**-166.738**	**-168.467**
21	Erträge aus internen Leistungen	0,00	0	0	0	0	0
	21100130.38110000 Erträge aus internen Leistungsbeziehungen						
22	Aufwendungen aus internen Leistungen	0,00	54.550	54.550	54.550	54.550	54.550
	21100130.48110000 Aufwendungen aus internen Leistungsbeziehungen		54.550	54.550	54.550	54.550	54.550
23	kalkulatorische Kosten	0,00	0	0	0	0	0
24	**Veranschlagtes kalkulatorisches Ergebnis (Saldo aus Nummern 21 bis 23)**	**0,00**	**-54.550**	**-54.550**	**-54.550**	**-54.550**	**-54.550**
25	**Veranschlagter Nettoressourcenbedarf/-überschuss (Summe aus Nummern 20 und 24)**	**-122.014,60**	**-206.220**	**-213.745**	**-231.243**	**-221.288**	**-223.017**

Gemeinde Hohberg 2026

Produktbereich	**21**	Schulträgeraufgaben
Produktgruppe	**2110**	Allgemeinbildende Schulen
Produkt	**211001**	Grundschulen
Unterprodukt	**21100130**	Grundschule Niederschopfheim

Teilfinanzhaushalt einschließlich Finanzplanung

Nr.		Ergebnis 2024 EUR	Ansatz 2025 EUR	Ansatz 2026 EUR	Verpflichtungsermächtigungen 2026 EUR	Planung 2027 EUR	Verpflichtungsermächtigungen 2019 EUR	Planung 2028 EUR	Planung 2029 EUR
		1	2	3	4	5	6	7	8
1	**Summe der Einzahlungen aus laufender Verwaltungstätigkeit (ohne außerordentliche zahlungswirksame Erträge aus Vermögensveräußerung)**	**6.311,50**	**5.600**	**5.850**	**0**	**5.950**	**0**	**5.950**	**5.950**
2	**Summe der Auszahlungen aus laufender Verwaltungstätigkeit**	**127.362,56**	**132.610**	**140.815**	**0**	**158.413**	**0**	**148.458**	**150.187**
3	**Anteiliger Zahlungsmittelüberschuss/-bedarf des Ergebnishaushalts (Saldo aus Nummern 1 und 2)**	**-121.051,06**	**-127.010**	**-134.965**	**0**	**-152.463**	**0**	**-142.508**	**-144.237**
4	Einzahlungen aus Investitionszuwendungen	0,00	0	0	0	0	0	0	0
	21100130.68100000 Investitionszuweisungen vom Bund								
	21100130.68110000 Investitionszuweisungen vom Land								
5	Einzahlungen aus Investitionsbeiträgen und ähnlichen Entgelten für Investitionstätigkeit	0,00	0	0	0	0	0	0	0
6	Einzahlungen aus der Veräußerung von Sachvermögen	0,00	0	0	0	0	0	0	0
7	Einzahlungen aus der Veräußerung von Finanzvermögen	0,00	0	0	0	0	0	0	0
8	Einzahlungen für sonstige Investitionstätigkeit	0,00	0	0	0	0	0	0	0
9	**Einzahlungen aus Investitionstätigkeit (Summe aus Nummern 4 bis 8)**	**0,00**	**0**	**0**	**0**	**0**	**0**	**0**	**0**
10	Auszahlungen für den Erwerb von Grundstücken und Gebäuden	0,00	0	0	0	0	0	0	0
11	Auszahlungen für Baumaßnahmen	1.000,00	0	0	0	0	0	0	0
	21100130.78710000 Auszahlungen für Hochbaumaßnahmen	1.000,00							
	21100130.78720000 Auszahlungen für Tiefbaumaßnahmen								
12	Auszahlungen für den Erwerb von beweglichem Sachvermögen	4.586,67	0	5.000	0	0	0	0	0
	21100130.78312000 Auszahlungen für den Erwerb von beweglichen Vermögensgegenständen oberhalb der Wertgrenze nach § 38 Abs. 4 GemHVO	4.586,67		5.000					
13	Auszahlungen für den Erwerb von Finanzvermögen	0,00	0	0	0	0	0	0	0
14	Auszahlungen für Investitionsförderungsmaßnahmen	0,00	0	0	0	0	0	0	0
	21100130.78100000 Zuweisungen und Zuschüsse für Investitionen an Bund								
	21100130.78110000 Zuweisungen und Zuschüsse für Investitionen an Land								
15	Auszahlungen für den Erwerb von immateriellen Vermögensgegenständen	0,00	0	0	0	0	0	0	0
16	**Auszahlungen aus Investitionstätigkeit (Summe aus Nummern 10 bis 15)**	**5.586,67**	**0**	**5.000**	**0**	**0**	**0**	**0**	**0**
17	**Anteiliger veranschlagter Finanzierungsmittelüberschuss/-bedarf aus Investitionstätigkeit (Saldo aus Nummern 9 und 16)**	**-5.586,67**	**0**	**-5.000**	**0**	**0**	**0**	**0**	**0**
18	**Anteiliger veranschlagter Finanzierungsmittelüberschuss/-bedarf (Saldo aus Nummern 3 und 17)**	**-126.637,73**	**-127.010**	**-139.965**	**0**	**-152.463**	**0**	**-142.508**	**-144.237**

Gemeinde Hohberg 2026

Produktbereich	**21**	Schulträgeraufgaben
Produktgruppe	**2110**	Allgemeinbildende Schulen
Produkt	**211001**	Grundschulen
Unterprodukt	**21100130**	Grundschule Niederschopfheim

Einzeldarstellung der Investitionsmaßnahmen

Nr.		Gesamtang. z. Maßnahme -nachrichtlich- EUR	Bisher finanziert EUR	Ermächtigungsübertragungen aus 2024 EUR	Ergebnis 2024 EUR	Ansatz 2025 EUR	Ansatz 2026 EUR	Verpflichtungsermächtigungen 2026 EUR	Planung 2027 EUR	VE 2027 EUR	Planung 2028 EUR	Planung 2029 EUR	Finanzbedarf weitere Jahre -nachrichtl.- EUR
		1	2	3	4	5	6	7	8	9	10	11	12
Investitionen oberhalb der festgesetzten Wertgrenze													
21100130202301 Investive Maßnahmen und Beschaffungen Grundschule Niederschopfheim													
21100130.78312000 Betriebs- und Geschäftsausstattung		0,00	0,00	0,00	4.586,67	0	0	0	0	0	0	0	0
21100130.78312000 Betriebs- und Geschäftsausstattung		0,00	0,00	0,00	0,00	0	0	0	0	0	0	0	0
21100130.78312000													
Erläuterung:													
5.000 € Eine Prowise-Tafel/Touchscreen		5.000,00	5.000,00	0,00	0,00	0	5.000	0	0	0	0	0	0
21100130202302 Einbau RLT-Anlagen Grundschule Niederschopfheim													
21100130.68100000		0,00	0,00	0,00	0,00	0	0	0	0	0	0	0	0
21100130.68100000		0,00	0,00	0,00	0,00	0	0	0	0	0	0	0	0
21100130.78710000		0,00	0,00	0,00	0,00	0	0	0	0	0	0	0	0
21100130.78710000		0,00	0,00	0,00	0,00	0	0	0	0	0	0	0	0

Gemeinde Hohberg 2026

Produktbereich	**21**	Schulträgeraufgaben
Produktgruppe	**2110**	Allgemeinbildende Schulen
Produkt	**211010**	Gemeinschaftsschulen
Unterprodukt	**21101000**	Gemeinschaftsschule Hohberg

Teilergebnishaushalt einschließlich Finanzplanung

Nr.		Ergebnis 2024 EUR	Ansatz 2025 EUR	Ansatz 2026 EUR	Planung 2027 EUR	Planung 2028 EUR	Planung 2029 EUR
		1	2	3	4	5	6
1	Steuern und ähnliche Abgaben	0,00	0	0	0	0	0
2	Zuweisungen und Zuwendungen, Umlagen	529.291,00	537.600	624.600	629.600	707.600	629.600
	21101000.31300000 Sonstige allgemeine Zuweisungen vom Bund						
	21101000.31310000 Sonstige allgemeine Zuweisungen vom Land						
	21101000.31400000 Zuweisungen und Zuschüsse für laufende Zwecke vom Bund						
	Erläuterungen:						
	30 % Zuschuss zum Austausch der Heizung					78.000	
	21101000.31410000 Zuweisungen und Zuschüsse für laufende Zwecke vom Land						
	Erläuterungen:						
	Sachkostenbeiträge gem. § 17 FAG	526.791,00	535.000	622.000	627.000	627.000	627.000
	21101000.31410100 Zuweisungen und Zuschüsse für laufende Zwecke vom Land Zukunftsland BW - Stärker aus der Krise ("Unterstützung für Schulen")						
	21101000.31470000 Zuweisungen und Zuschüsse für laufende Zwecke von privaten Unternehmen						
	21101000.31480000 Zuweisungen und Zuschüsse für laufende Zwecke von übrigen Bereichen						
	Erläuterungen:						
	Jugendbegleiterprogramm	2.500,00	2.500	2.500	2.500	2.500	2.500
	21101000.31480200 Zuweisungen und Zuschüsse für laufende Zwecke von übrigen Bereichen Obstlieferungen Förderverein		100	100	100	100	100
3	Aufgelöste Investitionszuwendungen und -beiträge	0,00	120.980	129.682	135.770	155.770	155.790
	21101000.31610000 Erträge aus der Auflösung von Sonderposten aus Zuwendungen						
	Erläuterungen:						
	Zusätzliche Auflösungen aus Zuschüssen Erweiterung/Anbau Trakt I						
	Annahme						
	Zuschuss gem. VwV SchBau (Erhöhung zum 01.01.2024) und VwV Ausgleichstock für Anbau/Erweiterung für Dreizügigkeit der GMS Hohberg in den Klassenstufen 5 bis 9 und Zweizügigkeit in der Klassenstufe 10						
	2026						
	400.000 € VwV Ausgleichstock (bereits eingegangen, aber noch passiviert)						
	200.000 € VwV Ausgleichstock						
	630.000 € VwV SchBau						
	2027						
	320.000 € VwV SchBau						
	Durchschnittliche ND 45 Jahre						
	Annahme Inbetriebnahme 09/2027		120.980	129.682	135.770	155.770	155.790
4	Sonstige Transfererträge	0,00	0	0	0	0	0
5	Entgelte für öffentliche Leistungen oder Einrichtungen	0,00	0	0	0	0	0
6	Sonstige privatrechtliche Leistungsentgelte	67.478,39	66.360	65.760	65.760	65.760	65.760
	21101000.34110000 Mieten und Pachten						
	Erläuterungen:						
	Dachmiete Photovoltaikanlage	728,07	300	700	700	700	700
	21101000.34110100 Mieterträge						

Gemeinde Hohberg 2026

Produktbereich	**21**	Schulträgeraufgaben
Produktgruppe	**2110**	Allgemeinbildende Schulen
Produkt	**211010**	Gemeinschaftsschulen
Unterprodukt	**21101000**	Gemeinschaftsschule Hohberg

Nr.		Ergebnis 2024 EUR	Ansatz 2025 EUR	Ansatz 2026 EUR	Planung 2027 EUR	Planung 2028 EUR	Planung 2029 EUR
		1	2	3	4	5	6
	21101000.34210000 Erträge aus Verkauf						
	Erläuterungen:						
	Verkäufe aus Nutzungsverträgen Tablets	9.850,00	5.000	5.000	5.000	5.000	5.000
	21101000.34610000 Sonstige privatrechtliche Leistungsentgelte						
	Erläuterungen:						
	Eigenanteil Privatnutzung Mobilfunkvertrag Hausmeister	60,00	60	60	60	60	60
	21101000.34610050 Sonstige privatrechtliche Leistungsentgelte Entschädigungen aus Versicherungsfällen	80,21					
	21101000.34610100 Sonstige privatrechtliche Leistungsentgelte - Betreuungsentgelte						
	21101000.34610200 Sonstige privatrechtliche Leistungsentgelte - Mittagessenentgelte	56.760,11	50.000	50.000	50.000	50.000	50.000
	21101000.34610300 Sonstige privatrechtliche Leistungsentgelte - Privatnutzung Tablet Schüler/innen						
	Erläuterungen:						
	Nutzungsentgelte aus Nutzungsvertrag Tablets		11.000	10.000	10.000	10.000	10.000
	21101000.34610400 Sonstige privatrechtliche Leistungsentgelte Hausmeister						
	21101000.34610500 Sonstige privatrechtliche Leistungsentgelte aus Erträgen der SMV Deckungskreis						
7	Kostenerstattungen und Kostenumlagen	4.209,90	3.500	3.500	3.500	3.500	3.500
	21101000.34850000 Erträge aus Kostenerstattungen , Kostenumlagen von verbundenen Unternehmen, Beteiligungen und Sondervermögen						
	21101000.34880000 Erträge aus Kostenerstattungen , Kostenumlagen von übrigen Bereichen Deckungskreis						
	Erläuterungen:						
	Eigenanteil Schüler/-innen von 15 € für Lernmittel pro Schuljahr	4.209,90	3.500	3.500	3.500	3.500	3.500
	21101000.34880100 Erträge aus Kostenerstattungen , Kostenumlagen von übrigen Bereichen						
8	Zinsen und ähnliche Erträge	0,00	0	0	0	0	0
9	Aktivierte Eigenleistungen und Bestandsveränderungen	0,00	0	0	0	0	0
10	Sonstige ordentliche Erträge	0,00	0	0	0	0	0
	21101000.35810000 Erträge aus Zuschreibungen						
	21101000.35831100 Erträge aus der Auflösung oder Herabsetzung von Einzelwertberichtigungen auf Forderungen						
	21101000.35910000 Andere sonstige ordentliche Erträge						
11	**Anteilige ordentliche Erträge (Summe aus Nummern 1 bis 10)**	**600.979,29**	**728.440**	**823.542**	**834.630**	**932.630**	**854.650**
12	Personalaufwendungen	298.896,77	303.570	311.710	319.018	319.196	328.160
	21101000.40110000 Dienstaufwendungen Beamte	12.132,86	11.950	8.295	6.104	6.225	6.225
	21101000.40120000 Dienstaufwendungen Arbeitnehmer	196.098,32	178.570	186.696	194.018	194.018	200.250
	21101000.40190000 Sonstige Beschäftigtigungsentgelte	30.928,46	30.830	31.000	31.000	31.000	31.000
	21101000.40210000 Beiträge zu Versorgungskassen Beamte		4.920	3.416	2.513	2.563	2.563
	21101000.40220000 Beiträge zu Versorgungskassen Arbeitnehmer	16.913,96	23.450	24.676	25.644	25.644	26.468
	21101000.40320000 Beiträge zur gesetzlichen Sozialversicherung Arbeitnehmer	42.890,49	53.150	57.139	59.380	59.380	61.288
	21101000.40410000 Beihilfen und Unterstützungsleistungen für Bedienstete	-67,32	700	488	359	366	366
	21101000.40710000 Zuführung zu, bzw. Inanspruchnahme von, Rückstellungen für Altersteilzeit und andere Maßnahmen						
13	Versorgungsaufwendungen	0,00	0	0	0	0	0
14	Aufwendungen für Sach- und Dienstleistungen	627.790,85	637.000	666.800	614.600	714.600	424.600

Gemeinde Hohberg 2026

Produktbereich	**21**	Schulträgeraufgaben
Produktgruppe	**2110**	Allgemeinbildende Schulen
Produkt	**211010**	Gemeinschaftsschulen
Unterprodukt	**21101000**	Gemeinschaftsschule Hohberg

Nr.		Ergebnis 2024 EUR	Ansatz 2025 EUR	Ansatz 2026 EUR	Planung 2027 EUR	Planung 2028 EUR	Planung 2029 EUR
		1	2	3	4	5	6
	21101000.42110000 Unterhaltung der Grundstücke und baulichen Anlagen						
	Erläuterungen:						
	2026						
	5.000 € Allgemein						
	38.500 € Wartung						
	2028 zusätzlich						
	25.000 € Umrüstung auf LED-Beleuchtung						
	260.000 € Heizungsaustausch	40.816,34	42.000	43.500	43.500	328.500	43.500
	21101000.42120000 Unterhaltung des sonstigen unbeweglichen Vermögens						
	21101000.42210000 Unterhaltung des beweglichen Vermögens						
	Erläuterungen:						
	1.500 € Wartung Wasserspender						
	1.000 € Betriebsmittelprüfung Elektrogeräte						
	jew. alle 2 Jahre	49,90	2.500	2.500	2.500	2.500	2.500
	21101000.42220000 Erwerb von geringwertigen Vermögensgegenständen Deckungskreis	3.184,54	4.000	4.000	4.000	4.000	4.000
	21101000.42220100 Erwerb von geringwertigen Vermögensgegenständen außerhalb Deckungskreis Schule						
	Erläuterungen:						
	2026						
	40.000 € Beschaffung von 75 neuen Tablets Apple iPad mit Stift (Replika) und Schutzhülle (personalisiert zur Miete)						
	1.200 € Zehn Schülertische						
	5.000 € Flexible Sitzgelegenheiten für die Aula und den Aufenthaltsraum						
	6.800 € Acht Laptop für PC-Raum, jeweils vier Geräte für Schüler/-innen und vier für Lehrer/-innen						
	2027 bis 2029						
	40.000 € Beschaffung von 75 neuen Tablets Apple iPad mit Stift (Replika) und Schutzhülle (personalisiert zur Miete)						
	5.000 € Ersatzbeschaffungen Laptops u.a. Endgeräte						
	5.000 € Allgemeine Ersatzbeschaffungen Mobiliar u.a.	67.544,08	51.300	53.000	50.000	50.000	50.000
	21101000.42220200 Erwerb von geringwertigen Vermögensgegenständen Hausmeister						
	Erläuterungen:						
	2026						
	400 € Laubsack für Laubbläser						
	600 € Akkus für Husqvarna						
	2027 bis 2029						
	500 € Allgemein	1.340,31	500	1.000	500	500	500
	21101000.42220300 Erwerb von geringwertigen Vermögensgegenständen - Mittagsbetreuung und Bildungsangebote	624,92	750	750	750	750	750
	21101000.42310000 Mieten und Pachten Deckungskreis						
	Erläuterungen:						
	Mieten und Verbrauch Drucker/Kopierer	3.673,09	4.000	4.000	4.000	4.000	4.000

Gemeinde Hohberg 2026

Produktbereich	**21**	Schulträgeraufgaben
Produktgruppe	**2110**	Allgemeinbildende Schulen
Produkt	**211010**	Gemeinschaftsschulen
Unterprodukt	**21101000**	Gemeinschaftsschule Hohberg

Nr.		Ergebnis 2024 EUR	Ansatz 2025 EUR	Ansatz 2026 EUR	Planung 2027 EUR	Planung 2028 EUR	Planung 2029 EUR
		1	2	3	4	5	6
	21101000.42310050 Mieten und Pachten außerhalb Deckungskreis Schule						
	Erläuterungen:						
	Schulcontainer Nutzung bis voraussichtlich Juli 2027 mit ca. 15.000 € pro Monat						
	2026						
	53.000 € Einmaliger Rückbau/Umbau						
	2027						
	80.000 € Einmaliger Abbau und Rücktransport	164.878,92	200.400	233.000	185.000		
	21101000.42310100 Mieten und Pachten außerhalb Deckungskreis Schule						
	21101000.42320000 Leasing Deckungskreis						
	21101000.42320100 Leasing						
	21101000.42410100 Aufwendungen für Energie						
	Erläuterungen:						
	2025/2026						
	Einbau PV-Anlage 80 kW für Stromversorgung Sporthalle, Mehrzweckhalle, Gemeinschaftsschule sowie Grundschule, dadurch geschätze Einsparung Energieaufwendungen für Elektrizität von 1/3 ab 2026 ff.						
	2028 Umrüstung auf LED-Beleuchtung sowie Austausch Gas-Heizung auf Wärmepumpe (Planung mit 30 % Energieeinsparung für Wärme- und Elektrizitätsenergie)	46.126,82	34.000	35.000	35.000	35.000	30.000
	21101000.42410200 Aufwand für Abfallbeseitigung	1.745,00	1.800	2.100	2.100	2.100	2.100
	21101000.42410300 Aufwand für Abwasserbeseitigung und Wasserversorgung	4.209,74	4.000	4.500	4.500	4.500	4.500
	21101000.42410400 Aufwand für Gebäudereinigung	120.789,94	130.000	150.000	150.000	150.000	150.000
	21101000.42410500 Aufwand für gebäudebezogene Versicherungen	18.477,52	18.500	19.000	19.000	19.000	19.000
	21101000.42410700 Sonstige Bewirtschaftung der Grundstücke und baulichen Anlagen	2.639,52	2.500	3.000	3.000	3.000	3.000
	21101000.42410800 Aufwand für Schornsteinfeger	129,90	150	150	150	150	150
	21101000.42410900 Aufwand für Reinigungsmittel	616,28	1.500	1.500	1.700	1.700	1.700
	21101000.42510000 Haltung von Fahrzeugen						
	Erläuterungen:						
	2026						
	1.000 € Mähwerkmesser und Keilriemen Kubota						
	2.000 € Allgemein						
	2027 bis 2029						
	2.000 € Allgemein	1.187,25	2.500	3.000	2.000	2.000	2.000
	21101000.42610000 Dienst- und Schutzkleidung, persönliche Ausrüstungsgegenstände						
	Erläuterungen:						
	Reinigungskraft und zwei Hausmeister	1.062,95	1.300	1.300	1.400	1.400	1.400
	21101000.42610100 Aus- und Fortbildung, Umschulung						
	Erläuterungen:						
	Hygieneschulungen Mensapersonal GMS Hohberg	48,00	100	100	100	100	100
	21101000.42610150 Aus- und Fortbildung, Umschulung Hausmeister						
	Erläuterungen:						
	Fortbildungen Hausmeister mit 300 € pro Person			600	600	600	600

Gemeinde Hohberg 2026

Produktbereich	**21**	Schulträgeraufgaben
Produktgruppe	**2110**	Allgemeinbildende Schulen
Produkt	**211010**	Gemeinschaftsschulen
Unterprodukt	**21101000**	Gemeinschaftsschule Hohberg

Nr.		Ergebnis 2024 EUR	Ansatz 2025 EUR	Ansatz 2026 EUR	Planung 2027 EUR	Planung 2028 EUR	Planung 2029 EUR
		1	2	3	4	5	6
	21101000.42710000 Besondere Verwaltungs- und Betriebsaufwendungen Deckungskreis						
	Erläuterungen:						
	6.000 € Jahreslizenzen iPad-Manager						
	5.000 € Jahreslizenzen Lernmanagementsystem (LMS) "itslearning"	52.419,15	50.400	11.000	11.000	11.000	11.000
	21101000.42710100 Besondere Verwaltungs- und Betriebsaufwendungen						
	Erläuterungen:						
	L-E-O Mittagessenbestellsystem und Abwicklung Treuhandkonten	13.838,12	4.500	4.500	4.500	4.500	4.500
	21101000.42710200 Besondere Verwaltungs- und Betriebsaufwendungen außerhalb Deckungskreis						
	Erläuterungen:						
	5.000 € IT-Betreuungsverträge Firewall, Clients und Monitoring						
	5.000 € Allgemeine externe EDV-Betreuung/Problembehebung			10.000	10.000	10.000	10.000
	21101000.42740000 Lehr- und Unterrichtsmittel Deckungskreis	5.879,22	11.000	10.000	10.000	10.000	10.000
	21101000.42740100 Lehr- und Unterrichtsmittel außerhalb Deckungskreis						
	21101000.42750000 Lernmittel Deckungskreis	20.371,47	14.000	14.000	14.000	14.000	14.000
	21101000.42750100 Lernmittel außerhalb Deckungskreis						
	21101000.42910000 Aufwendungen für sonstige Sach- und Dienstleistungen						
	Erläuterungen:						
	Mittagessenlieferungen Caterer	55.851,75	55.000	55.000	55.000	55.000	55.000
	21101000.42910100 Aufwendungen für sonstige Sach- und Dienstleistungen Obstlieferungen Förderverein	286,12	300	300	300	300	300
15	Abschreibungen	0,00	329.190	311.080	326.290	362.630	362.630
	21101000.47110000 Abschreibungen auf immaterielle Vermögensgegenstände und						
	Erläuterungen:						
	Zusätzliche AfA aus Erweiterung Trakt I/Anbau Trakt II						
	Annahme						
	AHK 2.459.000 € (2.180.000 € Erweiterung Trakt I und 279.000 € Anbau Trakt II)						
	Durchschnittl. ND 45 Jahre						
	Inbetriebnahme 07/2026 bzw. 09/2027		329.190	311.080	326.290	362.630	362.630
	21101000.47220000 Abschreibungen auf Forderungen						
	21101000.47222000 Abschreibungen auf Forderungen wegen Einzelwertberichtigung						
16	Zinsen und ähnliche Aufwendungen	0,00	0	0	0	0	0
17	Transferaufwendungen	699,75	1.450	1.700	1.700	1.700	1.700
	21101000.43180000 Zuweisungen an übrige Bereiche						
	Erläuterungen:						
	Gewährung Sozialbonus	699,75	700	700	700	700	700
	21101000.43390000 Sonstige soziale Leistungen - Sozialpass Mittagessen		750	1.000	1.000	1.000	1.000
18	Sonstige ordentliche Aufwendungen	62.803,15	63.700	65.450	65.450	65.450	65.450
	21101000.44110000 Sonstige Personal- und Versorgungsaufwendungen						
	Erläuterungen:						
	Erstattung Führungszeugnis, Bescheinigungen ect.	52,00		50	50	50	50
	21101000.44210000 Aufwendungen für ehrenamtliche und sonstige Tätigkeit						
	Erläuterungen:						
	Jugendbegleiterprogramm	3.377,50	2.500	2.500	2.500	2.500	2.500
	21101000.44310000 Geschäftsaufwendungen Deckungskreis	12.544,26	12.500	12.500	12.500	12.500	12.500

Gemeinde Hohberg 2026

Produktbereich	**21**	Schulträgeraufgaben
Produktgruppe	**2110**	Allgemeinbildende Schulen
Produkt	**211010**	Gemeinschaftsschulen
Unterprodukt	**21101000**	Gemeinschaftsschule Hohberg

Nr.		Ergebnis 2024 EUR	Ansatz 2025 EUR	Ansatz 2026 EUR	Planung 2027 EUR	Planung 2028 EUR	Planung 2029 EUR
		1	2	3	4	5	6
	21101000.44310100 Geschäftsaufwendungen außerhalb Deckungskreis						
	21101000.44310200 Geschäftsaufwendungen	648,40	1.200				
	21101000.44310300 Post- und Telekommunikationsdienstleistungen Deckungskreis			5.000	5.000	5.000	5.000
	21101000.44310310 Post- und Telekommunikationsdienstleistungen außerhalb Deckungskreis			400	400	400	400
	21101000.44311000 Reisekosten ohne Umsatzsteuer	107,45					
	21101000.44410000 Betriebliche Steueraufwendungen						
	Erläuterungen:						
	UKBW Unfallversicherung						
	Schülerversicherung						
	Ertragsausfallversicherung Gemeinschaftsschulgebäude						
	Sachversicherung Inventar						
	Sachversicherung pauschal						
	Elektronikversicherung iPads	46.073,54	47.500	45.000	45.000	45.000	45.000
	21101000.44921000 Nachpassivierung, Aufwendungen aus Inventurdifferenzen aus Vorräten (Mengen- u. Preisdifferenz)						
	21101000.44980000 Deckungsreserve						
19	**Anteilige ordentliche Aufwendungen (Summe aus Nummern 12 bis 18)**	**990.190,52**	**1.334.910**	**1.356.740**	**1.327.058**	**1.463.576**	**1.182.540**
20	**Anteiliges veranschlagtes ordentliches Ergebnis (Saldo aus Nummern 11 und 19)**	**-389.211,23**	**-606.470**	**-533.198**	**-492.428**	**-530.946**	**-327.890**
21	Erträge aus internen Leistungen	0,00	40.170	40.170	40.170	40.170	40.170
	21101000.38110000 Erträge aus internen Leistungsbeziehungen		40.170	40.170	40.170	40.170	40.170
22	Aufwendungen aus internen Leistungen	0,00	111.130	111.130	111.130	111.130	111.130
	21101000.48110000 Aufwendungen aus internen Leistungsbeziehungen		111.130	111.130	111.130	111.130	111.130
23	kalkulatorische Kosten	0,00	0	0	0	0	0
24	**Veranschlagtes kalkulatorisches Ergebnis (Saldo aus Nummern 21 bis 23)**	**0,00**	**-70.960**	**-70.960**	**-70.960**	**-70.960**	**-70.960**
25	**Veranschlagter Nettoressourcenbedarf/-überschuss (Summe aus Nummern 20 und 24)**	**-389.211,23**	**-677.430**	**-604.158**	**-563.388**	**-601.906**	**-398.850**

Gemeinde Hohberg 2026

Produktbereich	21	Schulträgeraufgaben
Produktgruppe	2110	Allgemeinbildende Schulen
Produkt	211010	Gemeinschaftsschulen
Unterprodukt	21101000	Gemeinschaftsschule Hohberg

Teilfinanzhaushalt einschließlich Finanzplanung

Nr.		Ergebnis 2024 EUR	Ansatz 2025 EUR	Ansatz 2026 EUR	Verpflichtungsermächtigungen 2026 EUR	Planung 2027 EUR	Verpflichtungsermächtigungen 2019 EUR	Planung 2028 EUR	Planung 2029 EUR
		1	2	3	4	5	6	7	8
1	**Summe der Einzahlungen aus laufender Verwaltungstätigkeit (ohne außerordentliche zahlungswirksame Erträge aus Vermögensveräußerung)**	**609.987,69**	**607.460**	**693.860**	**0**	**698.860**	**0**	**776.860**	**698.860**
2	**Summe der Auszahlungen aus laufender Verwaltungstätigkeit**	**1.026.478,50**	**1.005.720**	**1.045.660**	**0**	**1.000.768**	**0**	**1.100.946**	**819.910**
3	**Anteiliger Zahlungsmittelüberschuss/-bedarf des Ergebnishaushalts (Saldo aus Nummern 1 und 2)**	**-416.490,81**	**-398.260**	**-351.800**	**0**	**-301.908**	**0**	**-324.086**	**-121.050**
4	Einzahlungen aus Investitionszuwendungen	73.200,00	100.000	920.000	0	730.000	0	320.000	0
	21101000.68100000 Investitionszuweisungen vom Bund	73.200,00							
	21101000.68110000 Investitionszuweisungen vom Land		100.000	920.000		730.000		320.000	
	21101000.68170000 Investitionszuweisungen von privaten Unternehmen								
	21101000.68180000 Investitionszuweisungen von übrigen Bereichen								
5	Einzahlungen aus Investitionsbeiträgen und ähnlichen Entgelten für Investitionstätigkeit	0,00	0	0	0	0	0	0	0
6	Einzahlungen aus der Veräußerung von Sachvermögen	0,00	0	0	0	0	0	0	0
	21101000.68310000 Einzahlungen aus der Veräußerung von immateriellen und beweglichen Vermögensgegenständen oberhalb der Wertgrenze nach § 38 Abs. 4 GemHVO								
7	Einzahlungen aus der Veräußerung von Finanzvermögen	0,00	0	0	0	0	0	0	0
8	Einzahlungen für sonstige Investitionstätigkeit	0,00	0	0	0	0	0	0	0
9	**Einzahlungen aus Investitionstätigkeit (Summe aus Nummern 4 bis 8)**	**73.200,00**	**100.000**	**920.000**	**0**	**730.000**	**0**	**320.000**	**0**
10	Auszahlungen für den Erwerb von Grundstücken und Gebäuden	0,00	0	0	0	0	0	0	0
11	Auszahlungen für Baumaßnahmen	237.818,98	574.000	889.000	1.640.000	1.640.000	0	0	0
	21101000.78700000 Auszahlungen für Baumaßnahmen								
	21101000.78710000 Auszahlungen für Hochbaumaßnahmen	237.818,98	574.000	889.000	1.640.000	1.640.000			
	21101000.78720000 Auszahlungen für Tiefbaumaßnahmen								
	21101000.78730000 Auszahlungen für sonstige Baumaßnahmen								
12	Auszahlungen für den Erwerb von beweglichem Sachvermögen	8.765,48	8.000	0	0	0	0	0	0
	21101000.78312000 Auszahlungen für den Erwerb von beweglichen Vermögensgegenständen oberhalb der Wertgrenze nach § 38 Abs. 4 GemHVO	8.765,48	8.000						
13	Auszahlungen für den Erwerb von Finanzvermögen	0,00	0	0	0	0	0	0	0
14	Auszahlungen für Investitionsförderungsmaßnahmen	0,00	0	0	0	0	0	0	0
	21101000.78100000 Zuweisungen und Zuschüsse für Investitionen an Bund								
	21101000.78110000 Zuweisungen und Zuschüsse für Investitionen an Land								
	21101000.78170000 Zuweisungen und Zuschüsse für Investitionen an private Unternehmen								
	21101000.78180000 Zuweisungen und Zuschüsse für Investitionen an übrige Bereiche								
15	Auszahlungen für den Erwerb von immateriellen Vermögensgegenständen	0,00	0	0	0	0	0	0	0
16	**Auszahlungen aus Investitionstätigkeit (Summe aus Nummern 10 bis 15)**	**246.584,46**	**582.000**	**889.000**	**1.640.000**	**1.640.000**	**0**	**0**	**0**
17	**Anteiliger veranschlagter Finanzierungsmittelüberschuss/-bedarf aus Investitionstätigkeit (Saldo aus Nummern 9 und 16)**	**-173.384,46**	**-482.000**	**31.000**	**-1.640.000**	**-910.000**	**0**	**320.000**	**0**
18	**Anteiliger veranschlagter Finanzierungsmittelüberschuss/-bedarf (Saldo aus Nummern 3 und 17)**	**-589.875,27**	**-880.260**	**-320.800**	**-1.640.000**	**-1.211.908**	**0**	**-4.086**	**-121.050**

Gemeinde Hohberg 2026

Produktbereich	**36**	Kinder-, Jugend- und Familienhilfe
Produktgruppe	**3650**	Tageseinrichtungen für Kinder und Kindertagespflege
Produkt	**365001**	Tageseinrichtungen für Kinder
Unterprodukt	**36500110**	Ökumenischer Martinkindergarten Diersburg

Teilergebnishaushalt einschließlich Finanzplanung

Nr.		Ergebnis 2024 EUR	Ansatz 2025 EUR	Ansatz 2026 EUR	Planung 2027 EUR	Planung 2028 EUR	Planung 2029 EUR
		1	2	3	4	5	6
1	Steuern und ähnliche Abgaben	0,00	0	0	0	0	0
2	Zuweisungen und Zuwendungen, Umlagen	421.809,08	431.000	446.000	446.000	446.000	446.000
3	Aufgelöste Investitionszuwendungen und -beiträge	0,00	5.010	5.270	5.270	5.270	5.270
4	Sonstige Transfererträge	0,00	0	0	0	0	0
5	Entgelte für öffentliche Leistungen oder Einrichtungen	0,00	0	0	0	0	0
6	Sonstige privatrechtliche Leistungsentgelte	0,00	0	0	0	0	0
7	Kostenerstattungen und Kostenumlagen	0,00	1.100	0	0	0	0
8	Zinsen und ähnliche Erträge	0,00	0	0	0	0	0
9	Aktivierte Eigenleistungen und Bestandsveränderungen	0,00	0	0	0	0	0
10	Sonstige ordentliche Erträge	0,00	0	0	0	0	0
11	**Anteilige ordentliche Erträge (Summe aus Nummern 1 bis 10)**	**421.809,08**	**437.110**	**451.270**	**451.270**	**451.270**	**451.270**
12	Personalaufwendungen	3.548,66	6.610	7.089	5.829	5.887	5.970
13	Versorgungsaufwendungen	0,00	0	0	0	0	0
14	Aufwendungen für Sach- und Dienstleistungen	31.458,27	6.900	6.950	6.950	6.950	6.950
15	Abschreibungen	0,00	14.760	15.370	15.370	15.370	15.370
16	Zinsen und ähnliche Aufwendungen	0,00	0	0	0	0	0
17	Transferaufwendungen	815.368,01	902.000	874.000	898.000	920.000	948.000
18	Sonstige ordentliche Aufwendungen	282,98	285	285	285	285	285
19	**Anteilige ordentliche Aufwendungen (Summe aus Nummern 12 bis 18)**	**850.657,92**	**930.555**	**903.694**	**926.434**	**948.492**	**976.575**
20	**Anteiliges veranschlagtes ordentliches Ergebnis (Saldo aus Nummern 11 und 19)**	**-428.848,84**	**-493.445**	**-452.424**	**-475.164**	**-497.222**	**-525.305**
21	Erträge aus internen Leistungen	0,00	0	0	0	0	0
22	Aufwendungen aus internen Leistungen	0,00	55.810	55.810	55.810	55.810	55.810
23	kalkulatorische Kosten	0,00	0	0	0	0	0
24	**Veranschlagtes kalkulatorisches Ergebnis (Saldo aus Nummern 21 bis 23)**	**0,00**	**-55.810**	**-55.810**	**-55.810**	**-55.810**	**-55.810**
25	**Veranschlagter Nettoressourcenbedarf/-überschuss (Summe aus Nummern 20 und 24)**	**-428.848,84**	**-549.255**	**-508.234**	**-530.974**	**-553.032**	**-581.115**

Gemeinde Hohberg 2026

Produktbereich	**36**	Kinder-, Jugend- und Familienhilfe
Produktgruppe	**3650**	Tageseinrichtungen für Kinder und Kindertagespflege
Produkt	**365001**	Tageseinrichtungen für Kinder
Unterprodukt	**36500110**	Ökumenischer Martinkindergarten Diersburg

Teilfinanzhaushalt einschließlich Finanzplanung

Nr.		Ergebnis 2024 EUR	Ansatz 2025 EUR	Ansatz 2026 EUR	Verpflichtungsermächtigungen 2026 EUR	Planung 2027 EUR	Verpflichtungsermächtigungen 2019 EUR	Planung 2028 EUR	Planung 2029 EUR
		1	2	3	4	5	6	7	8
1	**Summe der Einzahlungen aus laufender Verwaltungstätigkeit (ohne außerordentliche zahlungswirksame Erträge aus Vermögensveräußerung)**	**424.324,05**	**432.100**	**446.000**	**0**	**446.000**	**0**	**446.000**	**446.000**
2	**Summe der Auszahlungen aus laufender Verwaltungstätigkeit**	**857.716,94**	**915.795**	**888.324**	**0**	**911.064**	**0**	**933.122**	**961.205**
3	**Anteiliger Zahlungsmittelüberschuss/-bedarf des Ergebnishaushalts (Saldo aus Nummern 1 und 2)**	**-433.392,89**	**-483.695**	**-442.324**	**0**	**-465.064**	**0**	**-487.122**	**-515.205**
4	Einzahlungen aus Investitionszuwendungen	0,00	5.000	0	0	195.000	0	0	0
5	Einzahlungen aus Investitionsbeiträgen und ähnlichen Entgelten für Investitionstätigkeit	0,00	0	0	0	0	0	0	0
6	Einzahlungen aus der Veräußerung von Sachvermögen	0,00	0	0	0	0	0	0	0
7	Einzahlungen aus der Veräußerung von Finanzvermögen	0,00	0	0	0	0	0	0	0
8	Einzahlungen für sonstige Investitionstätigkeit	0,00	0	0	0	0	0	0	0
9	**Einzahlungen aus Investitionstätigkeit (Summe aus Nummern 4 bis 8)**	**0,00**	**5.000**	**0**	**0**	**195.000**	**0**	**0**	**0**
10	Auszahlungen für den Erwerb von Grundstücken und Gebäuden	0,00	0	0	0	0	0	0	0
11	Auszahlungen für Baumaßnahmen	0,00	10.000	30.000	0	780.000	0	0	0
12	Auszahlungen für den Erwerb von beweglichem Sachvermögen	0,00	0	0	0	0	0	0	0
13	Auszahlungen für den Erwerb von Finanzvermögen	0,00	0	0	0	0	0	0	0
14	Auszahlungen für Investitionsförderungsmaßnahmen	0,00	0	0	0	0	0	0	0
15	Auszahlungen für den Erwerb von immateriellen Vermögensgegenständen	0,00	0	0	0	0	0	0	0
16	**Auszahlungen aus Investitionstätigkeit (Summe aus Nummern 10 bis 15)**	**0,00**	**10.000**	**30.000**	**0**	**780.000**	**0**	**0**	**0**
17	**Anteiliger veranschlagter Finanzierungsmittelüberschuss/-bedarf aus Investitionstätigkeit (Saldo aus Nummern 9 und 16)**	**0,00**	**-5.000**	**-30.000**	**0**	**-585.000**	**0**	**0**	**0**
18	**Anteiliger veranschlagter Finanzierungsmittelüberschuss/-bedarf (Saldo aus Nummern 3 und 17)**	**-433.392,89**	**-488.695**	**-472.324**	**0**	**-1.050.064**	**0**	**-487.122**	**-515.205**

Gemeinde Hohberg 2026

Produktbereich	**36**	Kinder-, Jugend- und Familienhilfe
Produktgruppe	**3650**	Tageseinrichtungen für Kinder und Kindertagespflege
Produkt	**365001**	Tageseinrichtungen für Kinder
Unterprodukt	**36500120**	Kindertagesstätte Hofweier Haus Georg-Ehret

Teilergebnishaushalt einschließlich Finanzplanung

Nr.		Ergebnis 2024 EUR	Ansatz 2025 EUR	Ansatz 2026 EUR	Planung 2027 EUR	Planung 2028 EUR	Planung 2029 EUR
		1	2	3	4	5	6
1	Steuern und ähnliche Abgaben	0,00	0	0	0	0	0
2	Zuweisungen und Zuwendungen, Umlagen	271.251,46	284.000	291.000	291.000	291.000	291.000
3	Aufgelöste Investitionszuwendungen und -beiträge	0,00	0	0	0	0	0
4	Sonstige Transfererträge	0,00	0	0	0	0	0
5	Entgelte für öffentliche Leistungen oder Einrichtungen	0,00	0	0	0	0	0
6	Sonstige privatrechtliche Leistungsentgelte	0,00	0	0	0	0	0
7	Kostenerstattungen und Kostenumlagen	2.858,60	0	0	0	0	0
8	Zinsen und ähnliche Erträge	0,00	0	0	0	0	0
9	Aktivierte Eigenleistungen und Bestandsveränderungen	0,00	0	0	0	0	0
10	Sonstige ordentliche Erträge	0,00	0	0	0	0	0
11	**Anteilige ordentliche Erträge (Summe aus Nummern 1 bis 10)**	**274.110,06**	**284.000**	**291.000**	**291.000**	**291.000**	**291.000**
12	Personalaufwendungen	3.548,66	6.610	7.089	5.829	5.887	5.970
13	Versorgungsaufwendungen	0,00	0	0	0	0	0
14	Aufwendungen für Sach- und Dienstleistungen	1.388,15	1.500	500	500	500	500
15	Abschreibungen	0,00	0	0	0	0	0
16	Zinsen und ähnliche Aufwendungen	0,00	0	0	0	0	0
17	Transferaufwendungen	654.498,01	775.000	753.000	770.000	793.000	817.000
18	Sonstige ordentliche Aufwendungen	0,00	0	0	0	0	0
19	**Anteilige ordentliche Aufwendungen (Summe aus Nummern 12 bis 18)**	**659.434,82**	**783.110**	**760.589**	**776.329**	**799.387**	**823.470**
20	**Anteiliges veranschlagtes ordentliches Ergebnis (Saldo aus Nummern 11 und 19)**	**-385.324,76**	**-499.110**	**-469.589**	**-485.329**	**-508.387**	**-532.470**
21	Erträge aus internen Leistungen	0,00	0	0	0	0	0
22	Aufwendungen aus internen Leistungen	0,00	43.800	43.800	43.800	43.800	43.800
23	kalkulatorische Kosten	0,00	0	0	0	0	0
24	**Veranschlagtes kalkulatorisches Ergebnis (Saldo aus Nummern 21 bis 23)**	**0,00**	**-43.800**	**-43.800**	**-43.800**	**-43.800**	**-43.800**
25	**Veranschlagter Nettoressourcenbedarf/-überschuss (Summe aus Nummern 20 und 24)**	**-385.324,76**	**-542.910**	**-513.389**	**-529.129**	**-552.187**	**-576.270**

Gemeinde Hohberg **2026**

Produktbereich	**36**	Kinder-, Jugend- und Familienhilfe
Produktgruppe	**3650**	Tageseinrichtungen für Kinder und Kindertagespflege
Produkt	**365001**	Tageseinrichtungen für Kinder
Unterprodukt	**36500120**	Kindertagesstätte Hofweier Haus Georg-Ehret

Teilfinanzhaushalt einschließlich Finanzplanung

Nr.		Ergebnis 2024 EUR	Ansatz 2025 EUR	Ansatz 2026 EUR	Verpflichtungsermächtigungen 2026 EUR	Planung 2027 EUR	Verpflichtungsermächtigungen 2019 EUR	Planung 2028 EUR	Planung 2029 EUR
		1	2	3	4	5	6	7	8
1	**Summe der Einzahlungen aus laufender Verwaltungstätigkeit (ohne außerordentliche zahlungswirksame Erträge aus Vermögensveräußerung)**	**275.587,54**	**284.000**	**291.000**	**0**	**291.000**	**0**	**291.000**	**291.000**
2	**Summe der Auszahlungen aus laufender Verwaltungstätigkeit**	**634.275,74**	**783.110**	**760.589**	**0**	**776.329**	**0**	**799.387**	**823.470**
3	**Anteiliger Zahlungsmittelüberschuss/-bedarf des Ergebnishaushalts (Saldo aus Nummern 1 und 2)**	**-358.688,20**	**-499.110**	**-469.589**	**0**	**-485.329**	**0**	**-508.387**	**-532.470**
4	Einzahlungen aus Investitionszuwendungen	0,00	0	0	0	0	0	0	0
5	Einzahlungen aus Investitionsbeiträgen und ähnlichen Entgelten für Investitionstätigkeit	0,00	0	0	0	0	0	0	0
6	Einzahlungen aus der Veräußerung von Sachvermögen	0,00	0	0	0	0	0	0	0
7	Einzahlungen aus der Veräußerung von Finanzvermögen	0,00	0	0	0	0	0	0	0
8	Einzahlungen für sonstige Investitionstätigkeit	0,00	0	0	0	0	0	0	0
9	**Einzahlungen aus Investitionstätigkeit (Summe aus Nummern 4 bis 8)**	**0,00**	**0**	**0**	**0**	**0**	**0**	**0**	**0**
10	Auszahlungen für den Erwerb von Grundstücken und Gebäuden	0,00	0	0	0	0	0	0	0
11	Auszahlungen für Baumaßnahmen	0,00	0	0	0	0	0	0	0
12	Auszahlungen für den Erwerb von beweglichem Sachvermögen	0,00	0	0	0	0	0	0	0
13	Auszahlungen für den Erwerb von Finanzvermögen	0,00	0	0	0	0	0	0	0
14	Auszahlungen für Investitionsförderungsmaßnahmen	0,00	0	0	0	0	0	0	0
15	Auszahlungen für den Erwerb von immateriellen Vermögensgegenständen	0,00	0	0	0	0	0	0	0
16	**Auszahlungen aus Investitionstätigkeit (Summe aus Nummern 10 bis 15)**	**0,00**	**0**	**0**	**0**	**0**	**0**	**0**	**0**
17	**Anteiliger veranschlagter Finanzierungsmittelüberschuss/-bedarf aus Investitionstätigkeit (Saldo aus Nummern 9 und 16)**	**0,00**	**0**	**0**	**0**	**0**	**0**	**0**	**0**
18	**Anteiliger veranschlagter Finanzierungsmittelüberschuss/-bedarf (Saldo aus Nummern 3 und 17)**	**-358.688,20**	**-499.110**	**-469.589**	**0**	**-485.329**	**0**	**-508.387**	**-532.470**

Gemeinde Hohberg 2026

Produktbereich	**36**	Kinder-, Jugend- und Familienhilfe
Produktgruppe	**3650**	Tageseinrichtungen für Kinder und Kindertagespflege
Produkt	**365001**	Tageseinrichtungen für Kinder
Unterprodukt	**36500121**	Kindertagesstätte Hofweier Haus St. Wolfgang

Teilergebnishaushalt einschließlich Finanzplanung

Nr.		Ergebnis 2024 EUR	Ansatz 2025 EUR	Ansatz 2026 EUR	Planung 2027 EUR	Planung 2028 EUR	Planung 2029 EUR
		1	2	3	4	5	6
1	Steuern und ähnliche Abgaben	0,00	0	0	0	0	0
2	Zuweisungen und Zuwendungen, Umlagen	492.331,88	498.000	453.000	293.000	293.000	293.000
3	Aufgelöste Investitionszuwendungen und -beiträge	0,00	0	0	0	0	0
4	Sonstige Transfererträge	0,00	0	0	0	0	0
5	Entgelte für öffentliche Leistungen oder Einrichtungen	0,00	0	0	0	0	0
6	Sonstige privatrechtliche Leistungsentgelte	0,00	0	0	0	0	0
7	Kostenerstattungen und Kostenumlagen	6.242,33	3.100	2.000	0	0	0
8	Zinsen und ähnliche Erträge	0,00	0	0	0	0	0
9	Aktivierte Eigenleistungen und Bestandsveränderungen	0,00	0	0	0	0	0
10	Sonstige ordentliche Erträge	0,00	0	0	0	0	0
11	**Anteilige ordentliche Erträge (Summe aus Nummern 1 bis 10)**	**498.574,21**	**501.100**	**455.000**	**293.000**	**293.000**	**293.000**
12	Personalaufwendungen	3.548,66	6.610	7.089	5.829	5.887	5.970
13	Versorgungsaufwendungen	0,00	0	0	0	0	0
14	Aufwendungen für Sach- und Dienstleistungen	91.322,92	104.585	18.085	8.085	8.085	8.085
15	Abschreibungen	0,00	420	420	420	420	420
16	Zinsen und ähnliche Aufwendungen	0,00	0	0	0	0	0
17	Transferaufwendungen	866.746,64	932.000	839.000	847.000	873.000	899.000
18	Sonstige ordentliche Aufwendungen	0,00	0	0	0	0	0
19	**Anteilige ordentliche Aufwendungen (Summe aus Nummern 12 bis 18)**	**961.618,22**	**1.043.615**	**864.594**	**861.334**	**887.392**	**913.475**
20	**Anteiliges veranschlagtes ordentliches Ergebnis (Saldo aus Nummern 11 und 19)**	**-463.044,01**	**-542.515**	**-409.594**	**-568.334**	**-594.392**	**-620.475**
21	Erträge aus internen Leistungen	0,00	0	0	0	0	0
22	Aufwendungen aus internen Leistungen	0,00	69.210	69.210	69.210	69.210	69.210
23	kalkulatorische Kosten	0,00	0	0	0	0	0
24	**Veranschlagtes kalkulatorisches Ergebnis (Saldo aus Nummern 21 bis 23)**	**0,00**	**-69.210**	**-69.210**	**-69.210**	**-69.210**	**-69.210**
25	**Veranschlagter Nettoressourcenbedarf/-überschuss (Summe aus Nummern 20 und 24)**	**-463.044,01**	**-611.725**	**-478.804**	**-637.544**	**-663.602**	**-689.685**

Gemeinde Hohberg 2026

Produktbereich	**36**	Kinder-, Jugend- und Familienhilfe
Produktgruppe	**3650**	Tageseinrichtungen für Kinder und Kindertagespflege
Produkt	**365001**	Tageseinrichtungen für Kinder
Unterprodukt	**36500121**	Kindertagesstätte Hofweier Haus St. Wolfgang

Teilfinanzhaushalt einschließlich Finanzplanung

Nr.		Ergebnis 2024 EUR	Ansatz 2025 EUR	Ansatz 2026 EUR	Verpflichtungsermächtigungen 2026 EUR	Planung 2027 EUR	Verpflichtungsermächtigungen 2019 EUR	Planung 2028 EUR	Planung 2029 EUR
		1	2	3	4	5	6	7	8
1	**Summe der Einzahlungen aus laufender Verwaltungstätigkeit (ohne außerordentliche zahlungswirksame Erträge aus Vermögensveräußerung)**	**497.020,50**	**501.100**	**455.000**	**0**	**293.000**	**0**	**293.000**	**293.000**
2	**Summe der Auszahlungen aus laufender Verwaltungstätigkeit**	**1.079.716,25**	**1.043.195**	**864.174**	**0**	**860.914**	**0**	**886.972**	**913.055**
3	**Anteiliger Zahlungsmittelüberschuss/-bedarf des Ergebnishaushalts (Saldo aus Nummern 1 und 2)**	**-582.695,75**	**-542.095**	**-409.174**	**0**	**-567.914**	**0**	**-593.972**	**-620.055**
4	Einzahlungen aus Investitionszuwendungen	0,00	0	0	0	0	0	0	0
5	Einzahlungen aus Investitionsbeiträgen und ähnlichen Entgelten für Investitionstätigkeit	0,00	0	0	0	0	0	0	0
6	Einzahlungen aus der Veräußerung von Sachvermögen	0,00	0	0	0	0	0	0	0
7	Einzahlungen aus der Veräußerung von Finanzvermögen	0,00	0	0	0	0	0	0	0
8	Einzahlungen für sonstige Investitionstätigkeit	0,00	0	0	0	0	0	0	0
9	**Einzahlungen aus Investitionstätigkeit (Summe aus Nummern 4 bis 8)**	**0,00**	**0**	**0**	**0**	**0**	**0**	**0**	**0**
10	Auszahlungen für den Erwerb von Grundstücken und Gebäuden	0,00	0	0	0	0	0	0	0
11	Auszahlungen für Baumaßnahmen	0,00	0	0	0	0	0	0	0
12	Auszahlungen für den Erwerb von beweglichem Sachvermögen	0,00	0	0	0	0	0	0	0
13	Auszahlungen für den Erwerb von Finanzvermögen	0,00	0	0	0	0	0	0	0
14	Auszahlungen für Investitionsförderungsmaßnahmen	0,00	0	0	0	0	0	0	0
15	Auszahlungen für den Erwerb von immateriellen Vermögensgegenständen	0,00	0	0	0	0	0	0	0
16	**Auszahlungen aus Investitionstätigkeit (Summe aus Nummern 10 bis 15)**	**0,00**	**0**	**0**	**0**	**0**	**0**	**0**	**0**
17	**Anteiliger veranschlagter Finanzierungsmittelüberschuss/-bedarf aus Investitionstätigkeit (Saldo aus Nummern 9 und 16)**	**0,00**	**0**	**0**	**0**	**0**	**0**	**0**	**0**
18	**Anteiliger veranschlagter Finanzierungsmittelüberschuss/-bedarf (Saldo aus Nummern 3 und 17)**	**-582.695,75**	**-542.095**	**-409.174**	**0**	**-567.914**	**0**	**-593.972**	**-620.055**

Gemeinde Hohberg 2026

Produktbereich	**36**	Kinder-, Jugend- und Familienhilfe
Produktgruppe	**3650**	Tageseinrichtungen für Kinder und Kindertagespflege
Produkt	**365001**	Tageseinrichtungen für Kinder
Unterprodukt	**36500130**	Kindertagesstätte Niederschopfheim Haus St. Brigitta

Teilergebnishaushalt einschließlich Finanzplanung

Nr.		Ergebnis 2024 EUR	Ansatz 2025 EUR	Ansatz 2026 EUR	Planung 2027 EUR	Planung 2028 EUR	Planung 2029 EUR
		1	2	3	4	5	6
1	Steuern und ähnliche Abgaben	0,00	0	0	0	0	0
2	Zuweisungen und Zuwendungen, Umlagen	216.393,52	225.000	237.000	237.000	237.000	237.000
3	Aufgelöste Investitionszuwendungen und -beiträge	0,00	0	0	0	0	0
4	Sonstige Transfererträge	0,00	0	0	0	0	0
5	Entgelte für öffentliche Leistungen oder Einrichtungen	0,00	0	0	0	0	0
6	Sonstige privatrechtliche Leistungsentgelte	0,00	0	0	0	0	0
7	Kostenerstattungen und Kostenumlagen	0,00	0	0	0	0	0
8	Zinsen und ähnliche Erträge	0,00	0	0	0	0	0
9	Aktivierte Eigenleistungen und Bestandsveränderungen	0,00	0	0	0	0	0
10	Sonstige ordentliche Erträge	0,00	0	0	0	0	0
11	**Anteilige ordentliche Erträge (Summe aus Nummern 1 bis 10)**	**216.393,52**	**225.000**	**237.000**	**237.000**	**237.000**	**237.000**
12	Personalaufwendungen	3.548,66	6.610	7.089	5.829	5.887	5.970
13	Versorgungsaufwendungen	0,00	0	0	0	0	0
14	Aufwendungen für Sach- und Dienstleistungen	0,00	500	500	500	500	500
15	Abschreibungen	0,00	0	0	0	0	0
16	Zinsen und ähnliche Aufwendungen	0,00	0	0	0	0	0
17	Transferaufwendungen	467.535,85	602.000	592.000	590.000	608.000	626.000
18	Sonstige ordentliche Aufwendungen	0,00	0	0	0	0	0
19	**Anteilige ordentliche Aufwendungen (Summe aus Nummern 12 bis 18)**	**471.084,51**	**609.110**	**599.589**	**596.329**	**614.387**	**632.470**
20	**Anteiliges veranschlagtes ordentliches Ergebnis (Saldo aus Nummern 11 und 19)**	**-254.690,99**	**-384.110**	**-362.589**	**-359.329**	**-377.387**	**-395.470**
21	Erträge aus internen Leistungen	0,00	0	0	0	0	0
22	Aufwendungen aus internen Leistungen	0,00	32.210	32.210	32.210	32.210	32.210
23	kalkulatorische Kosten	0,00	0	0	0	0	0
24	**Veranschlagtes kalkulatorisches Ergebnis (Saldo aus Nummern 21 bis 23)**	**0,00**	**-32.210**	**-32.210**	**-32.210**	**-32.210**	**-32.210**
25	**Veranschlagter Nettoressourcenbedarf/-überschuss (Summe aus Nummern 20 und 24)**	**-254.690,99**	**-416.320**	**-394.799**	**-391.539**	**-409.597**	**-427.680**

Gemeinde Hohberg 2026

Produktbereich	**36**	Kinder-, Jugend- und Familienhilfe
Produktgruppe	**3650**	Tageseinrichtungen für Kinder und Kindertagespflege
Produkt	**365001**	Tageseinrichtungen für Kinder
Unterprodukt	**36500130**	Kindertagesstätte Niederschopfheim Haus St. Brigitta

Teilfinanzhaushalt einschließlich Finanzplanung

Nr.		Ergebnis 2024 EUR	Ansatz 2025 EUR	Ansatz 2026 EUR	Verpflichtungsermächtigungen 2026 EUR	Planung 2027 EUR	Verpflichtungsermächtigungen 2019 EUR	Planung 2028 EUR	Planung 2029 EUR
		1	2	3	4	5	6	7	8
1	**Summe der Einzahlungen aus laufender Verwaltungstätigkeit (ohne außerordentliche zahlungswirksame Erträge aus Vermögensveräußerung)**	**216.399,08**	**225.000**	**237.000**	**0**	**237.000**	**0**	**237.000**	**237.000**
2	**Summe der Auszahlungen aus laufender Verwaltungstätigkeit**	**487.365,47**	**609.110**	**599.589**	**0**	**596.329**	**0**	**614.387**	**632.470**
3	**Anteiliger Zahlungsmittelüberschuss/-bedarf des Ergebnishaushalts (Saldo aus Nummern 1 und 2)**	**-270.966,39**	**-384.110**	**-362.589**	**0**	**-359.329**	**0**	**-377.387**	**-395.470**
4	Einzahlungen aus Investitionszuwendungen	0,00	0	0	0	0	0	0	0
5	Einzahlungen aus Investitionsbeiträgen und ähnlichen Entgelten für Investitionstätigkeit	0,00	0	0	0	0	0	0	0
6	Einzahlungen aus der Veräußerung von Sachvermögen	0,00	0	0	0	0	0	0	0
7	Einzahlungen aus der Veräußerung von Finanzvermögen	0,00	0	0	0	0	0	0	0
8	Einzahlungen für sonstige Investitionstätigkeit	0,00	0	0	0	0	0	0	0
9	**Einzahlungen aus Investitionstätigkeit (Summe aus Nummern 4 bis 8)**	**0,00**	**0**	**0**	**0**	**0**	**0**	**0**	**0**
10	Auszahlungen für den Erwerb von Grundstücken und Gebäuden	0,00	0	0	0	0	0	0	0
11	Auszahlungen für Baumaßnahmen	0,00	0	0	0	0	0	0	0
12	Auszahlungen für den Erwerb von beweglichem Sachvermögen	0,00	0	0	0	0	0	0	0
13	Auszahlungen für den Erwerb von Finanzvermögen	0,00	0	0	0	0	0	0	0
14	Auszahlungen für Investitionsförderungsmaßnahmen	0,00	0	0	0	0	0	0	0
15	Auszahlungen für den Erwerb von immateriellen Vermögensgegenständen	0,00	0	0	0	0	0	0	0
16	**Auszahlungen aus Investitionstätigkeit (Summe aus Nummern 10 bis 15)**	**0,00**	**0**	**0**	**0**	**0**	**0**	**0**	**0**
17	**Anteiliger veranschlagter Finanzierungsmittelüberschuss/-bedarf aus Investitionstätigkeit (Saldo aus Nummern 9 und 16)**	**0,00**	**0**	**0**	**0**	**0**	**0**	**0**	**0**
18	**Anteiliger veranschlagter Finanzierungsmittelüberschuss/-bedarf (Saldo aus Nummern 3 und 17)**	**-270.966,39**	**-384.110**	**-362.589**	**0**	**-359.329**	**0**	**-377.387**	**-395.470**

Gemeinde Hohberg 2026

Produktbereich	**36**	Kinder-, Jugend- und Familienhilfe
Produktgruppe	**3650**	Tageseinrichtungen für Kinder und Kindertagespflege
Produkt	**365001**	Tageseinrichtungen für Kinder
Unterprodukt	**36500131**	Kindertagesstätte Niederschopfheim Haus St. Josef

Teilergebnishaushalt einschließlich Finanzplanung

Nr.		Ergebnis 2024 EUR	Ansatz 2025 EUR	Ansatz 2026 EUR	Planung 2027 EUR	Planung 2028 EUR	Planung 2029 EUR
		1	2	3	4	5	6
1	Steuern und ähnliche Abgaben	0,00	0	0	0	0	0
2	Zuweisungen und Zuwendungen, Umlagen	238.306,80	244.000	281.000	281.000	281.000	281.000
3	Aufgelöste Investitionszuwendungen und -beiträge	0,00	32.100	32.100	32.100	32.100	32.100
4	Sonstige Transfererträge	0,00	0	0	0	0	0
5	Entgelte für öffentliche Leistungen oder Einrichtungen	0,00	0	0	0	0	0
6	Sonstige privatrechtliche Leistungsentgelte	0,00	0	0	0	0	0
7	Kostenerstattungen und Kostenumlagen	827,60	0	2.000	0	0	0
8	Zinsen und ähnliche Erträge	0,00	0	0	0	0	0
9	Aktivierte Eigenleistungen und Bestandsveränderungen	0,00	0	0	0	0	0
10	Sonstige ordentliche Erträge	0,00	0	0	0	0	0
11	**Anteilige ordentliche Erträge (Summe aus Nummern 1 bis 10)**	**239.134,40**	**276.100**	**315.100**	**313.100**	**313.100**	**313.100**
12	Personalaufwendungen	3.548,66	6.610	7.089	5.829	5.887	5.970
13	Versorgungsaufwendungen	0,00	0	0	0	0	0
14	Aufwendungen für Sach- und Dienstleistungen	14.088,99	8.100	7.100	8.100	8.100	8.100
15	Abschreibungen	0,00	88.490	88.480	88.480	88.480	88.480
16	Zinsen und ähnliche Aufwendungen	0,00	0	0	0	0	0
17	Transferaufwendungen	601.988,07	768.000	771.000	787.000	811.000	835.000
18	Sonstige ordentliche Aufwendungen	282,98	285	285	285	285	285
19	**Anteilige ordentliche Aufwendungen (Summe aus Nummern 12 bis 18)**	**619.908,70**	**871.485**	**873.954**	**889.694**	**913.752**	**937.835**
20	**Anteiliges veranschlagtes ordentliches Ergebnis (Saldo aus Nummern 11 und 19)**	**-380.774,30**	**-595.385**	**-558.854**	**-576.594**	**-600.652**	**-624.735**
21	Erträge aus internen Leistungen	0,00	0	0	0	0	0
22	Aufwendungen aus internen Leistungen	0,00	40.650	40.650	40.650	40.650	40.650
23	kalkulatorische Kosten	0,00	0	0	0	0	0
24	**Veranschlagtes kalkulatorisches Ergebnis (Saldo aus Nummern 21 bis 23)**	**0,00**	**-40.650**	**-40.650**	**-40.650**	**-40.650**	**-40.650**
25	**Veranschlagter Nettoressourcenbedarf/-überschuss (Summe aus Nummern 20 und 24)**	**-380.774,30**	**-636.035**	**-599.504**	**-617.244**	**-641.302**	**-665.385**

Gemeinde Hohberg **2026**

Produktbereich	**36**	Kinder-, Jugend- und Familienhilfe
Produktgruppe	**3650**	Tageseinrichtungen für Kinder und Kindertagespflege
Produkt	**365001**	Tageseinrichtungen für Kinder
Unterprodukt	**36500131**	Kindertagesstätte Niederschopfheim Haus St. Josef

Teilfinanzhaushalt einschließlich Finanzplanung

Nr.		Ergebnis 2024 EUR	Ansatz 2025 EUR	Ansatz 2026 EUR	Verpflichtungsermächtigungen 2026 EUR	Planung 2027 EUR	Verpflichtungsermächtigungen 2019 EUR	Planung 2028 EUR	Planung 2029 EUR
		1	2	3	4	5	6	7	8
1	**Summe der Einzahlungen aus laufender Verwaltungstätigkeit (ohne außerordentliche zahlungswirksame Erträge aus Vermögensveräußerung)**	**238.313,03**	**244.000**	**283.000**	**0**	**281.000**	**0**	**281.000**	**281.000**
2	**Summe der Auszahlungen aus laufender Verwaltungstätigkeit**	**764.878,23**	**782.995**	**785.474**	**0**	**801.214**	**0**	**825.272**	**849.355**
3	**Anteiliger Zahlungsmittelüberschuss/-bedarf des Ergebnishaushalts (Saldo aus Nummern 1 und 2)**	**-526.565,20**	**-538.995**	**-502.474**	**0**	**-520.214**	**0**	**-544.272**	**-568.355**
4	Einzahlungen aus Investitionszuwendungen	0,00	0	0	0	0	0	0	0
5	Einzahlungen aus Investitionsbeiträgen und ähnlichen Entgelten für Investitionstätigkeit	0,00	0	0	0	0	0	0	0
6	Einzahlungen aus der Veräußerung von Sachvermögen	0,00	0	0	0	0	0	0	0
7	Einzahlungen aus der Veräußerung von Finanzvermögen	0,00	0	0	0	0	0	0	0
8	Einzahlungen für sonstige Investitionstätigkeit	0,00	0	0	0	0	0	0	0
9	**Einzahlungen aus Investitionstätigkeit (Summe aus Nummern 4 bis 8)**	**0,00**	**0**	**0**	**0**	**0**	**0**	**0**	**0**
10	Auszahlungen für den Erwerb von Grundstücken und Gebäuden	0,00	0	0	0	0	0	0	0
11	Auszahlungen für Baumaßnahmen	0,00	0	0	0	0	0	0	0
12	Auszahlungen für den Erwerb von beweglichem Sachvermögen	0,00	3.000	0	0	0	0	0	0
13	Auszahlungen für den Erwerb von Finanzvermögen	0,00	0	0	0	0	0	0	0
14	Auszahlungen für Investitionsförderungsmaßnahmen	0,00	0	0	0	0	0	0	0
15	Auszahlungen für den Erwerb von immateriellen Vermögensgegenständen	0,00	0	0	0	0	0	0	0
16	**Auszahlungen aus Investitionstätigkeit (Summe aus Nummern 10 bis 15)**	**0,00**	**3.000**	**0**	**0**	**0**	**0**	**0**	**0**
17	**Anteiliger veranschlagter Finanzierungsmittelüberschuss/-bedarf aus Investitionstätigkeit (Saldo aus Nummern 9 und 16)**	**0,00**	**-3.000**	**0**	**0**	**0**	**0**	**0**	**0**
18	**Anteiliger veranschlagter Finanzierungsmittelüberschuss/-bedarf (Saldo aus Nummern 3 und 17)**	**-526.565,20**	**-541.995**	**-502.474**	**0**	**-520.214**	**0**	**-544.272**	**-568.355**

Gemeinde Hohberg 2026

Produktbereich	**36**	Kinder-, Jugend- und Familienhilfe
Produktgruppe	**3650**	Tageseinrichtungen für Kinder und Kindertagespflege
Produkt	**365001**	Tageseinrichtungen für Kinder
Unterprodukt	**36500132**	Kommunale Kindertagesstätte Hohberg KITA Im Vogelsang

Teilergebnishaushalt einschließlich Finanzplanung

Nr.		Ergebnis 2024 EUR	Ansatz 2025 EUR	Ansatz 2026 EUR	Planung 2027 EUR	Planung 2028 EUR	Planung 2029 EUR
		1	2	3	4	5	6
1	Steuern und ähnliche Abgaben	0,00	0	0	0	0	0
2	Zuweisungen und Zuwendungen, Umlagen	143.366,56	151.000	290.000	450.000	450.000	450.000
3	Aufgelöste Investitionszuwendungen und -beiträge	0,00	4.360	0	57.330	57.330	57.330
4	Sonstige Transfererträge	0,00	0	0	0	0	0
5	Entgelte für öffentliche Leistungen oder Einrichtungen	83.118,00	121.000	163.000	179.000	196.000	207.000
6	Sonstige privatrechtliche Leistungsentgelte	0,00	0	0	0	0	0
7	Kostenerstattungen und Kostenumlagen	2.988,63	0	0	0	0	0
8	Zinsen und ähnliche Erträge	0,00	0	0	0	0	0
9	Aktivierte Eigenleistungen und Bestandsveränderungen	0,00	0	0	0	0	0
10	Sonstige ordentliche Erträge	0,00	0	0	0	0	0
11	**Anteilige ordentliche Erträge (Summe aus Nummern 1 bis 10)**	**229.473,19**	**276.360**	**453.000**	**686.330**	**703.330**	**714.330**
12	Personalaufwendungen	402.093,42	582.990	998.660	1.110.549	1.123.742	1.156.640
13	Versorgungsaufwendungen	0,00	0	0	0	0	0
14	Aufwendungen für Sach- und Dienstleistungen	143.640,47	230.650	138.000	100.300	100.300	100.300
15	Abschreibungen	0,00	12.610	141.630	141.630	141.630	141.630
16	Zinsen und ähnliche Aufwendungen	0,00	0	0	0	0	0
17	Transferaufwendungen	0,00	0	0	0	0	0
18	Sonstige ordentliche Aufwendungen	1.479,76	2.000	5.100	5.100	5.100	5.100
19	**Anteilige ordentliche Aufwendungen (Summe aus Nummern 12 bis 18)**	**547.213,65**	**828.250**	**1.283.390**	**1.357.579**	**1.370.772**	**1.403.670**
20	**Anteiliges veranschlagtes ordentliches Ergebnis (Saldo aus Nummern 11 und 19)**	**-317.740,46**	**-551.890**	**-830.390**	**-671.249**	**-667.442**	**-689.340**
21	Erträge aus internen Leistungen	0,00	0	0	0	0	0
22	Aufwendungen aus internen Leistungen	0,00	0	0	0	0	0
23	kalkulatorische Kosten	0,00	0	0	0	0	0
24	**Veranschlagtes kalkulatorisches Ergebnis (Saldo aus Nummern 21 bis 23)**	**0,00**	**0**	**0**	**0**	**0**	**0**
25	**Veranschlagter Nettoressourcenbedarf/-überschuss (Summe aus Nummern 20 und 24)**	**-317.740,46**	**-551.890**	**-830.390**	**-671.249**	**-667.442**	**-689.340**

Gemeinde Hohberg 2026

Produktbereich	**36**	Kinder-, Jugend- und Familienhilfe
Produktgruppe	**3650**	Tageseinrichtungen für Kinder und Kindertagespflege
Produkt	**365001**	Tageseinrichtungen für Kinder
Unterprodukt	**36500132**	Kommunale Kindertagesstätte Hohberg KITA Im Vogelsang

Teilfinanzhaushalt einschließlich Finanzplanung

Nr.		Ergebnis 2024 EUR	Ansatz 2025 EUR	Ansatz 2026 EUR	Verpflichtungsermächtigungen 2026 EUR	Planung 2027 EUR	Verpflichtungsermächtigungen 2019 EUR	Planung 2028 EUR	Planung 2029 EUR
		1	2	3	4	5	6	7	8
1	**Summe der Einzahlungen aus laufender Verwaltungstätigkeit (ohne außerordentliche zahlungswirksame Erträge aus Vermögensveräußerung)**	**225.308,56**	**272.000**	**453.000**	**0**	**629.000**	**0**	**646.000**	**657.000**
2	**Summe der Auszahlungen aus laufender Verwaltungstätigkeit**	**607.193,48**	**815.640**	**1.141.760**	**0**	**1.220.949**	**0**	**1.229.142**	**1.262.040**
3	**Anteiliger Zahlungsmittelüberschuss/-bedarf des Ergebnishaushalts (Saldo aus Nummern 1 und 2)**	**-381.884,92**	**-543.640**	**-688.760**	**0**	**-591.949**	**0**	**-583.142**	**-605.040**
4	Einzahlungen aus Investitionszuwendungen	0,00	1.236.000	507.000	0	500.000	0	0	0
5	Einzahlungen aus Investitionsbeiträgen und ähnlichen Entgelten für Investitionstätigkeit	0,00	0	0	0	0	0	0	0
6	Einzahlungen aus der Veräußerung von Sachvermögen	0,00	0	0	0	0	0	0	0
7	Einzahlungen aus der Veräußerung von Finanzvermögen	0,00	0	0	0	0	0	0	0
8	Einzahlungen für sonstige Investitionstätigkeit	0,00	0	0	0	0	0	0	0
9	**Einzahlungen aus Investitionstätigkeit (Summe aus Nummern 4 bis 8)**	**0,00**	**1.236.000**	**507.000**	**0**	**500.000**	**0**	**0**	**0**
10	Auszahlungen für den Erwerb von Grundstücken und Gebäuden	0,00	0	0	0	0	0	0	0
11	Auszahlungen für Baumaßnahmen	34.230,92	5.800.000	465.000	0	0	0	0	0
12	Auszahlungen für den Erwerb von beweglichem Sachvermögen	9.561,67	40.000	0	0	0	0	0	0
13	Auszahlungen für den Erwerb von Finanzvermögen	0,00	0	0	0	0	0	0	0
14	Auszahlungen für Investitionsförderungsmaßnahmen	0,00	0	0	0	0	0	0	0
15	Auszahlungen für den Erwerb von immateriellen Vermögensgegenständen	0,00	0	0	0	0	0	0	0
16	**Auszahlungen aus Investitionstätigkeit (Summe aus Nummern 10 bis 15)**	**43.792,59**	**5.840.000**	**465.000**	**0**	**0**	**0**	**0**	**0**
17	**Anteiliger veranschlagter Finanzierungsmittelüberschuss/-bedarf aus Investitionstätigkeit (Saldo aus Nummern 9 und 16)**	**-43.792,59**	**-4.604.000**	**42.000**	**0**	**500.000**	**0**	**0**	**0**
18	**Anteiliger veranschlagter Finanzierungsmittelüberschuss/-bedarf (Saldo aus Nummern 3 und 17)**	**-425.677,51**	**-5.147.640**	**-646.760**	**0**	**-91.949**	**0**	**-583.142**	**-605.040**

Gemeinde Hohberg 2026

Produktbereich	**36**	Kinder-, Jugend- und Familienhilfe
Produktgruppe	**3650**	Tageseinrichtungen für Kinder und Kindertagespflege
Produkt	**365001**	Tageseinrichtungen für Kinder
Unterprodukt	**36500140**	Wald- und Naturkindergarten Zauberberg

Teilergebnishaushalt einschließlich Finanzplanung

Nr.		Ergebnis 2024 EUR	Ansatz 2025 EUR	Ansatz 2026 EUR	Planung 2027 EUR	Planung 2028 EUR	Planung 2029 EUR
		1	2	3	4	5	6
1	Steuern und ähnliche Abgaben	0,00	0	0	0	0	0
2	Zuweisungen und Zuwendungen, Umlagen	0,00	9.000	62.000	62.000	62.000	62.000
3	Aufgelöste Investitionszuwendungen und -beiträge	0,00	0	0	0	0	0
4	Sonstige Transfererträge	0,00	0	0	0	0	0
5	Entgelte für öffentliche Leistungen oder Einrichtungen	0,00	0	0	0	0	0
6	Sonstige privatrechtliche Leistungsentgelte	0,00	0	0	0	0	0
7	Kostenerstattungen und Kostenumlagen	3.091,16	2.900	1.900	400	400	400
8	Zinsen und ähnliche Erträge	0,00	0	0	0	0	0
9	Aktivierte Eigenleistungen und Bestandsveränderungen	0,00	0	0	0	0	0
10	Sonstige ordentliche Erträge	0,00	0	0	0	0	0
11	**Anteilige ordentliche Erträge (Summe aus Nummern 1 bis 10)**	**3.091,16**	**11.900**	**63.900**	**62.400**	**62.400**	**62.400**
12	Personalaufwendungen	0,00	6.610	7.089	5.829	5.887	5.970
13	Versorgungsaufwendungen	0,00	0	0	0	0	0
14	Aufwendungen für Sach- und Dienstleistungen	8.200,66	4.600	3.600	3.600	3.600	3.600
15	Abschreibungen	0,00	6.440	6.440	6.440	6.440	6.440
16	Zinsen und ähnliche Aufwendungen	0,00	0	0	0	0	0
17	Transferaufwendungen	195.022,51	209.000	212.000	218.000	225.000	232.000
18	Sonstige ordentliche Aufwendungen	0,00	0	0	0	0	0
19	**Anteilige ordentliche Aufwendungen (Summe aus Nummern 12 bis 18)**	**203.223,17**	**226.650**	**229.129**	**233.869**	**240.927**	**248.010**
20	**Anteiliges veranschlagtes ordentliches Ergebnis (Saldo aus Nummern 11 und 19)**	**-200.132,01**	**-214.750**	**-165.229**	**-171.469**	**-178.527**	**-185.610**
21	Erträge aus internen Leistungen	0,00	0	0	0	0	0
22	Aufwendungen aus internen Leistungen	0,00	0	0	0	0	0
23	kalkulatorische Kosten	0,00	0	0	0	0	0
24	**Veranschlagtes kalkulatorisches Ergebnis (Saldo aus Nummern 21 bis 23)**	**0,00**	**0**	**0**	**0**	**0**	**0**
25	**Veranschlagter Nettoressourcenbedarf/-überschuss (Summe aus Nummern 20 und 24)**	**-200.132,01**	**-214.750**	**-165.229**	**-171.469**	**-178.527**	**-185.610**

Gemeinde Hohberg 2026

Produktbereich	**36**	Kinder-, Jugend- und Familienhilfe
Produktgruppe	**3650**	Tageseinrichtungen für Kinder und Kindertagespflege
Produkt	**365001**	Tageseinrichtungen für Kinder
Unterprodukt	**36500140**	Wald- und Naturkindergarten Zauberberg

Teilfinanzhaushalt einschließlich Finanzplanung

Nr.		Ergebnis 2024 EUR	Ansatz 2025 EUR	Ansatz 2026 EUR	Verpflichtungsermächtigungen 2026 EUR	Planung 2027 EUR	Verpflichtungsermächtigungen 2019 EUR	Planung 2028 EUR	Planung 2029 EUR
		1	2	3	4	5	6	7	8
1	**Summe der Einzahlungen aus laufender Verwaltungstätigkeit (ohne außerordentliche zahlungswirksame Erträge aus Vermögensveräußerung)**	**1.230,93**	**11.900**	**63.900**	**0**	**62.400**	**0**	**62.400**	**62.400**
2	**Summe der Auszahlungen aus laufender Verwaltungstätigkeit**	**198.040,42**	**220.210**	**222.689**	**0**	**227.429**	**0**	**234.487**	**241.570**
3	**Anteiliger Zahlungsmittelüberschuss/-bedarf des Ergebnishaushalts (Saldo aus Nummern 1 und 2)**	**-196.809,49**	**-208.310**	**-158.789**	**0**	**-165.029**	**0**	**-172.087**	**-179.170**
4	Einzahlungen aus Investitionszuwendungen	0,00	0	0	0	0	0	0	0
5	Einzahlungen aus Investitionsbeiträgen und ähnlichen Entgelten für Investitionstätigkeit	0,00	0	0	0	0	0	0	0
6	Einzahlungen aus der Veräußerung von Sachvermögen	0,00	0	0	0	0	0	0	0
7	Einzahlungen aus der Veräußerung von Finanzvermögen	0,00	0	0	0	0	0	0	0
8	Einzahlungen für sonstige Investitionstätigkeit	0,00	0	0	0	0	0	0	0
9	**Einzahlungen aus Investitionstätigkeit (Summe aus Nummern 4 bis 8)**	**0,00**	**0**	**0**	**0**	**0**	**0**	**0**	**0**
10	Auszahlungen für den Erwerb von Grundstücken und Gebäuden	0,00	0	0	0	0	0	0	0
11	Auszahlungen für Baumaßnahmen	0,00	0	0	0	0	0	0	0
12	Auszahlungen für den Erwerb von beweglichem Sachvermögen	0,00	0	0	0	0	0	0	0
13	Auszahlungen für den Erwerb von Finanzvermögen	0,00	0	0	0	0	0	0	0
14	Auszahlungen für Investitionsförderungsmaßnahmen	0,00	0	0	0	0	0	0	0
15	Auszahlungen für den Erwerb von immateriellen Vermögensgegenständen	0,00	0	0	0	0	0	0	0
16	**Auszahlungen aus Investitionstätigkeit (Summe aus Nummern 10 bis 15)**	**0,00**	**0**	**0**	**0**	**0**	**0**	**0**	**0**
17	**Anteiliger veranschlagter Finanzierungsmittelüberschuss/-bedarf aus Investitionstätigkeit (Saldo aus Nummern 9 und 16)**	**0,00**	**0**	**0**	**0**	**0**	**0**	**0**	**0**
18	**Anteiliger veranschlagter Finanzierungsmittelüberschuss/-bedarf (Saldo aus Nummern 3 und 17)**	**-196.809,49**	**-208.310**	**-158.789**	**0**	**-165.029**	**0**	**-172.087**	**-179.170**

Gemeinde Hohberg 2026

Produktbereich	**42**	Sport und Bäder
Produktgruppe	**4241**	Sportstätten
Produkt	**424101**	Gedeckte Sportflächen bis 27 m x 45 m
Unterprodukt	**42410110**	Gemeindehalle Diersburg

Teilergebnishaushalt einschließlich Finanzplanung

Nr.		Ergebnis 2024 EUR	Ansatz 2025 EUR	Ansatz 2026 EUR	Planung 2027 EUR	Planung 2028 EUR	Planung 2029 EUR
		1	2	3	4	5	6
1	Steuern und ähnliche Abgaben	0,00	0	0	0	0	0
2	Zuweisungen und Zuwendungen, Umlagen	0,00	0	0	72.000	0	0
3	Aufgelöste Investitionszuwendungen und -beiträge	0,00	5.060	5.060	5.060	5.060	5.060
4	Sonstige Transfererträge	0,00	0	0	0	0	0
5	Entgelte für öffentliche Leistungen oder Einrichtungen	0,00	0	0	0	0	0
6	Sonstige privatrechtliche Leistungsentgelte	17.310,38	20.000	19.000	19.000	19.000	19.000
7	Kostenerstattungen und Kostenumlagen	5.807,54	0	0	0	0	0
8	Zinsen und ähnliche Erträge	0,00	0	0	0	0	0
9	Aktivierte Eigenleistungen und Bestandsveränderungen	0,00	0	0	0	0	0
10	Sonstige ordentliche Erträge	0,00	0	0	0	0	0
11	**Anteilige ordentliche Erträge (Summe aus Nummern 1 bis 10)**	**23.117,92**	**25.060**	**24.060**	**96.060**	**24.060**	**24.060**
12	Personalaufwendungen	74.180,17	84.980	77.458	79.711	79.737	82.058
13	Versorgungsaufwendungen	0,00	0	0	0	0	0
14	Aufwendungen für Sach- und Dienstleistungen	70.880,08	62.210	77.650	304.600	54.900	57.900
15	Abschreibungen	0,00	90	0	0	0	0
16	Zinsen und ähnliche Aufwendungen	0,00	0	0	0	0	0
17	Transferaufwendungen	0,00	0	0	0	0	0
18	Sonstige ordentliche Aufwendungen	727,15	1.600	1.030	1.050	1.050	1.050
19	**Anteilige ordentliche Aufwendungen (Summe aus Nummern 12 bis 18)**	**145.787,40**	**148.880**	**156.138**	**385.361**	**135.687**	**141.008**
20	**Anteiliges veranschlagtes ordentliches Ergebnis (Saldo aus Nummern 11 und 19)**	**-122.669,48**	**-123.820**	**-132.078**	**-289.301**	**-111.627**	**-116.948**
21	Erträge aus internen Leistungen	0,00	45.460	45.460	45.460	45.460	45.460
22	Aufwendungen aus internen Leistungen	0,00	15.730	15.730	15.730	15.730	15.730
23	kalkulatorische Kosten	0,00	0	0	0	0	0
24	**Veranschlagtes kalkulatorisches Ergebnis (Saldo aus Nummern 21 bis 23)**	**0,00**	**29.730**	**29.730**	**29.730**	**29.730**	**29.730**
25	**Veranschlagter Nettoressourcenbedarf/-überschuss (Summe aus Nummern 20 und 24)**	**-122.669,48**	**-94.090**	**-102.348**	**-259.571**	**-81.897**	**-87.218**

Gemeinde Hohberg 2026

Produktbereich	**42**	Sport und Bäder
Produktgruppe	**4241**	Sportstätten
Produkt	**424101**	Gedeckte Sportflächen bis 27 m x 45 m
Unterprodukt	**42410110**	Gemeindehalle Diersburg

Teilfinanzhaushalt einschließlich Finanzplanung

Nr.		Ergebnis 2024 EUR	Ansatz 2025 EUR	Ansatz 2026 EUR	Verpflichtungsermächtigungen 2026 EUR	Planung 2027 EUR	Verpflichtungsermächtigungen 2019 EUR	Planung 2028 EUR	Planung 2029 EUR
		1	2	3	4	5	6	7	8
1	**Summe der Einzahlungen aus laufender Verwaltungstätigkeit (ohne außerordentliche zahlungswirksame Erträge aus Vermögensveräußerung)**	**30.158,23**	**20.000**	**19.000**	**0**	**91.000**	**0**	**19.000**	**19.000**
2	**Summe der Auszahlungen aus laufender Verwaltungstätigkeit**	**152.655,87**	**148.790**	**156.138**	**0**	**385.361**	**0**	**135.687**	**141.008**
3	**Anteiliger Zahlungsmittelüberschuss/-bedarf des Ergebnishaushalts (Saldo aus Nummern 1 und 2)**	**-122.497,64**	**-128.790**	**-137.138**	**0**	**-294.361**	**0**	**-116.687**	**-122.008**
4	Einzahlungen aus Investitionszuwendungen	0,00	0	0	0	0	0	0	0
5	Einzahlungen aus Investitionsbeiträgen und ähnlichen Entgelten für Investitionstätigkeit	0,00	0	0	0	0	0	0	0
6	Einzahlungen aus der Veräußerung von Sachvermögen	0,00	0	0	0	0	0	0	0
7	Einzahlungen aus der Veräußerung von Finanzvermögen	0,00	0	0	0	0	0	0	0
8	Einzahlungen für sonstige Investitionstätigkeit	0,00	0	0	0	0	0	0	0
9	**Einzahlungen aus Investitionstätigkeit (Summe aus Nummern 4 bis 8)**	**0,00**	**0**	**0**	**0**	**0**	**0**	**0**	**0**
10	Auszahlungen für den Erwerb von Grundstücken und Gebäuden	0,00	0	0	0	0	0	0	0
11	Auszahlungen für Baumaßnahmen	0,00	0	0	0	0	0	0	0
12	Auszahlungen für den Erwerb von beweglichem Sachvermögen	0,00	0	0	0	0	0	0	0
13	Auszahlungen für den Erwerb von Finanzvermögen	0,00	0	0	0	0	0	0	0
14	Auszahlungen für Investitionsförderungsmaßnahmen	0,00	0	0	0	0	0	0	0
15	Auszahlungen für den Erwerb von immateriellen Vermögensgegenständen	0,00	0	0	0	0	0	0	0
16	**Auszahlungen aus Investitionstätigkeit (Summe aus Nummern 10 bis 15)**	**0,00**	**0**	**0**	**0**	**0**	**0**	**0**	**0**
17	**Anteiliger veranschlagter Finanzierungsmittelüberschuss/-bedarf aus Investitionstätigkeit (Saldo aus Nummern 9 und 16)**	**0,00**	**0**	**0**	**0**	**0**	**0**	**0**	**0**
18	**Anteiliger veranschlagter Finanzierungsmittelüberschuss/-bedarf (Saldo aus Nummern 3 und 17)**	**-122.497,64**	**-128.790**	**-137.138**	**0**	**-294.361**	**0**	**-116.687**	**-122.008**

Gemeinde Hohberg 2026

Produktbereich	**42**	Sport und Bäder
Produktgruppe	**4241**	Sportstätten
Produkt	**424101**	Gedeckte Sportflächen bis 27 m x 45 m
Unterprodukt	**42410120**	Mehrzweckhalle Hofweier

Teilergebnishaushalt einschließlich Finanzplanung

Nr.		Ergebnis 2024 EUR	Ansatz 2025 EUR	Ansatz 2026 EUR	Planung 2027 EUR	Planung 2028 EUR	Planung 2029 EUR
		1	2	3	4	5	6
1	Steuern und ähnliche Abgaben	0,00	0	0	0	0	0
2	Zuweisungen und Zuwendungen, Umlagen	0,00	0	0	0	42.000	0
3	Aufgelöste Investitionszuwendungen und -beiträge	0,00	0	0	0	0	0
4	Sonstige Transfererträge	0,00	0	0	0	0	0
5	Entgelte für öffentliche Leistungen oder Einrichtungen	0,00	0	0	0	0	0
6	Sonstige privatrechtliche Leistungsentgelte	6.609,00	8.000	6.000	6.000	6.000	6.000
7	Kostenerstattungen und Kostenumlagen	0,00	0	0	0	0	0
8	Zinsen und ähnliche Erträge	0,00	0	0	0	0	0
9	Aktivierte Eigenleistungen und Bestandsveränderungen	0,00	0	0	0	0	0
10	Sonstige ordentliche Erträge	0,00	0	0	0	0	0
11	**Anteilige ordentliche Erträge (Summe aus Nummern 1 bis 10)**	**6.609,00**	**8.000**	**6.000**	**6.000**	**48.000**	**6.000**
12	Personalaufwendungen	15.835,93	16.880	8.346	8.554	8.580	8.793
13	Versorgungsaufwendungen	0,00	0	0	0	0	0
14	Aufwendungen für Sach- und Dienstleistungen	16.931,41	28.950	59.660	51.760	169.760	29.760
15	Abschreibungen	0,00	260	260	260	260	260
16	Zinsen und ähnliche Aufwendungen	0,00	0	0	0	0	0
17	Transferaufwendungen	0,00	0	0	0	0	0
18	Sonstige ordentliche Aufwendungen	1.957,13	2.000	1.800	1.800	1.800	1.800
19	**Anteilige ordentliche Aufwendungen (Summe aus Nummern 12 bis 18)**	**34.724,47**	**48.090**	**70.066**	**62.374**	**180.400**	**40.613**
20	**Anteiliges veranschlagtes ordentliches Ergebnis (Saldo aus Nummern 11 und 19)**	**-28.115,47**	**-40.090**	**-64.066**	**-56.374**	**-132.400**	**-34.613**
21	Erträge aus internen Leistungen	0,00	0	0	0	0	0
22	Aufwendungen aus internen Leistungen	0,00	20.280	20.280	20.280	20.280	20.280
23	kalkulatorische Kosten	0,00	0	0	0	0	0
24	**Veranschlagtes kalkulatorisches Ergebnis (Saldo aus Nummern 21 bis 23)**	**0,00**	**-20.280**	**-20.280**	**-20.280**	**-20.280**	**-20.280**
25	**Veranschlagter Nettoressourcenbedarf/-überschuss (Summe aus Nummern 20 und 24)**	**-28.115,47**	**-60.370**	**-84.346**	**-76.654**	**-152.680**	**-54.893**

Gemeinde Hohberg 2026

Produktbereich	**42**	Sport und Bäder
Produktgruppe	**4241**	Sportstätten
Produkt	**424101**	Gedeckte Sportflächen bis 27 m x 45 m
Unterprodukt	**42410120**	Mehrzweckhalle Hofweier

Teilfinanzhaushalt einschließlich Finanzplanung

Nr.		Ergebnis 2024 EUR	Ansatz 2025 EUR	Ansatz 2026 EUR	Verpflichtungsermächtigungen 2026 EUR	Planung 2027 EUR	Verpflichtungsermächtigungen 2019 EUR	Planung 2028 EUR	Planung 2029 EUR
		1	2	3	4	5	6	7	8
1	**Summe der Einzahlungen aus laufender Verwaltungstätigkeit (ohne außerordentliche zahlungswirksame Erträge aus Vermögensveräußerung)**	**7.333,00**	**8.000**	**6.000**	**0**	**6.000**	**0**	**48.000**	**6.000**
2	**Summe der Auszahlungen aus laufender Verwaltungstätigkeit**	**38.064,86**	**47.830**	**69.806**	**0**	**62.114**	**0**	**180.140**	**40.353**
3	**Anteiliger Zahlungsmittelüberschuss/-bedarf des Ergebnishaushalts (Saldo aus Nummern 1 und 2)**	**-30.731,86**	**-39.830**	**-63.806**	**0**	**-56.114**	**0**	**-132.140**	**-34.353**
4	Einzahlungen aus Investitionszuwendungen	0,00	0	0	0	0	0	0	0
5	Einzahlungen aus Investitionsbeiträgen und ähnlichen Entgelten für Investitionstätigkeit	0,00	0	0	0	0	0	0	0
6	Einzahlungen aus der Veräußerung von Sachvermögen	0,00	0	0	0	0	0	0	0
7	Einzahlungen aus der Veräußerung von Finanzvermögen	0,00	0	0	0	0	0	0	0
8	Einzahlungen für sonstige Investitionstätigkeit	0,00	0	0	0	0	0	0	0
9	**Einzahlungen aus Investitionstätigkeit (Summe aus Nummern 4 bis 8)**	**0,00**	**0**	**0**	**0**	**0**	**0**	**0**	**0**
10	Auszahlungen für den Erwerb von Grundstücken und Gebäuden	0,00	0	0	0	0	0	0	0
11	Auszahlungen für Baumaßnahmen	0,00	0	0	0	0	0	0	0
12	Auszahlungen für den Erwerb von beweglichem Sachvermögen	0,00	0	0	0	0	0	0	0
13	Auszahlungen für den Erwerb von Finanzvermögen	0,00	0	0	0	0	0	0	0
14	Auszahlungen für Investitionsförderungsmaßnahmen	0,00	0	0	0	0	0	0	0
15	Auszahlungen für den Erwerb von immateriellen Vermögensgegenständen	0,00	0	0	0	0	0	0	0
16	**Auszahlungen aus Investitionstätigkeit (Summe aus Nummern 10 bis 15)**	**0,00**	**0**	**0**	**0**	**0**	**0**	**0**	**0**
17	**Anteiliger veranschlagter Finanzierungsmittelüberschuss/-bedarf aus Investitionstätigkeit (Saldo aus Nummern 9 und 16)**	**0,00**	**0**	**0**	**0**	**0**	**0**	**0**	**0**
18	**Anteiliger veranschlagter Finanzierungsmittelüberschuss/-bedarf (Saldo aus Nummern 3 und 17)**	**-30.731,86**	**-39.830**	**-63.806**	**0**	**-56.114**	**0**	**-132.140**	**-34.353**

Gemeinde Hohberg 2026

Produktbereich	**42**	Sport und Bäder
Produktgruppe	**4241**	Sportstätten
Produkt	**424101**	Gedeckte Sportflächen bis 27 m x 45 m
Unterprodukt	**42410121**	Sporthalle Hofweier

Teilergebnishaushalt einschließlich Finanzplanung

Nr.		Ergebnis 2024 EUR	Ansatz 2025 EUR	Ansatz 2026 EUR	Planung 2027 EUR	Planung 2028 EUR	Planung 2029 EUR
		1	2	3	4	5	6
1	Steuern und ähnliche Abgaben	0,00	0	0	0	0	0
2	Zuweisungen und Zuwendungen, Umlagen	0,00	0	0	0	0	0
3	Aufgelöste Investitionszuwendungen und -beiträge	0,00	15.210	15.220	15.220	15.220	15.200
4	Sonstige Transfererträge	0,00	0	0	0	0	0
5	Entgelte für öffentliche Leistungen oder Einrichtungen	0,00	0	0	0	0	0
6	Sonstige privatrechtliche Leistungsentgelte	14.951,01	17.000	15.000	16.000	16.000	15.000
7	Kostenerstattungen und Kostenumlagen	0,00	0	0	0	0	0
8	Zinsen und ähnliche Erträge	0,00	0	0	0	0	0
9	Aktivierte Eigenleistungen und Bestandsveränderungen	0,00	0	0	0	0	0
10	Sonstige ordentliche Erträge	0,00	0	0	0	0	0
11	**Anteilige ordentliche Erträge (Summe aus Nummern 1 bis 10)**	**14.951,01**	**32.210**	**30.220**	**31.220**	**31.220**	**30.200**
12	Personalaufwendungen	3.613,28	30.880	7.726	7.743	7.769	7.960
13	Versorgungsaufwendungen	0,00	0	0	0	0	0
14	Aufwendungen für Sach- und Dienstleistungen	31.111,93	34.950	52.375	104.345	51.085	43.705
15	Abschreibungen	0,00	35.850	35.560	35.560	35.560	35.560
16	Zinsen und ähnliche Aufwendungen	0,00	0	0	0	0	0
17	Transferaufwendungen	0,00	0	0	0	0	0
18	Sonstige ordentliche Aufwendungen	2.549,36	3.200	2.450	2.450	2.450	2.450
19	**Anteilige ordentliche Aufwendungen (Summe aus Nummern 12 bis 18)**	**37.274,57**	**104.880**	**98.111**	**150.098**	**96.864**	**89.675**
20	**Anteiliges veranschlagtes ordentliches Ergebnis (Saldo aus Nummern 11 und 19)**	**-22.323,56**	**-72.670**	**-67.891**	**-118.878**	**-65.644**	**-59.475**
21	Erträge aus internen Leistungen	0,00	0	0	0	0	0
22	Aufwendungen aus internen Leistungen	0,00	27.510	27.510	27.510	27.510	27.510
23	kalkulatorische Kosten	0,00	0	0	0	0	0
24	**Veranschlagtes kalkulatorisches Ergebnis (Saldo aus Nummern 21 bis 23)**	**0,00**	**-27.510**	**-27.510**	**-27.510**	**-27.510**	**-27.510**
25	**Veranschlagter Nettoressourcenbedarf/-überschuss (Summe aus Nummern 20 und 24)**	**-22.323,56**	**-100.180**	**-95.401**	**-146.388**	**-93.154**	**-86.985**

Gemeinde Hohberg 2026

Produktbereich	**42**	Sport und Bäder
Produktgruppe	**4241**	Sportstätten
Produkt	**424101**	Gedeckte Sportflächen bis 27 m x 45 m
Unterprodukt	**42410121**	Sporthalle Hofweier

Teilfinanzhaushalt einschließlich Finanzplanung

Nr.		Ergebnis 2024 EUR	Ansatz 2025 EUR	Ansatz 2026 EUR	Verpflichtungsermächtigungen 2026 EUR	Planung 2027 EUR	Verpflichtungsermächtigungen 2019 EUR	Planung 2028 EUR	Planung 2029 EUR
		1	2	3	4	5	6	7	8
1	**Summe der Einzahlungen aus laufender Verwaltungstätigkeit (ohne außerordentliche zahlungswirksame Erträge aus Vermögensveräußerung)**	**14.399,76**	**17.000**	**15.000**	**0**	**16.000**	**0**	**16.000**	**15.000**
2	**Summe der Auszahlungen aus laufender Verwaltungstätigkeit**	**41.736,22**	**69.030**	**62.551**	**0**	**114.538**	**0**	**61.304**	**54.115**
3	**Anteiliger Zahlungsmittelüberschuss/-bedarf des Ergebnishaushalts (Saldo aus Nummern 1 und 2)**	**-27.336,46**	**-52.030**	**-47.551**	**0**	**-98.538**	**0**	**-45.304**	**-39.115**
4	Einzahlungen aus Investitionszuwendungen	0,00	0	0	0	0	0	0	0
5	Einzahlungen aus Investitionsbeiträgen und ähnlichen Entgelten für Investitionstätigkeit	0,00	0	0	0	0	0	0	0
6	Einzahlungen aus der Veräußerung von Sachvermögen	0,00	0	0	0	0	0	0	0
7	Einzahlungen aus der Veräußerung von Finanzvermögen	0,00	0	0	0	0	0	0	0
8	Einzahlungen für sonstige Investitionstätigkeit	0,00	0	0	0	0	0	0	0
9	**Einzahlungen aus Investitionstätigkeit (Summe aus Nummern 4 bis 8)**	**0,00**	**0**	**0**	**0**	**0**	**0**	**0**	**0**
10	Auszahlungen für den Erwerb von Grundstücken und Gebäuden	0,00	0	0	0	0	0	0	0
11	Auszahlungen für Baumaßnahmen	0,00	105.000	40.000	0	0	0	0	0
12	Auszahlungen für den Erwerb von beweglichem Sachvermögen	0,00	0	0	0	0	0	0	0
13	Auszahlungen für den Erwerb von Finanzvermögen	0,00	0	0	0	0	0	0	0
14	Auszahlungen für Investitionsförderungsmaßnahmen	0,00	0	0	0	0	0	0	0
15	Auszahlungen für den Erwerb von immateriellen Vermögensgegenständen	0,00	0	0	0	0	0	0	0
16	**Auszahlungen aus Investitionstätigkeit (Summe aus Nummern 10 bis 15)**	**0,00**	**105.000**	**40.000**	**0**	**0**	**0**	**0**	**0**
17	**Anteiliger veranschlagter Finanzierungsmittelüberschuss/-bedarf aus Investitionstätigkeit (Saldo aus Nummern 9 und 16)**	**0,00**	**-105.000**	**-40.000**	**0**	**0**	**0**	**0**	**0**
18	**Anteiliger veranschlagter Finanzierungsmittelüberschuss/-bedarf (Saldo aus Nummern 3 und 17)**	**-27.336,46**	**-157.030**	**-87.551**	**0**	**-98.538**	**0**	**-45.304**	**-39.115**

Gemeinde Hohberg 2026

Produktbereich	**42**	Sport und Bäder
Produktgruppe	**4241**	Sportstätten
Produkt	**424101**	Gedeckte Sportflächen bis 27 m x 45 m
Unterprodukt	**42410130**	Hohberghalle Niederschopfheim

Teilergebnishaushalt einschließlich Finanzplanung

Nr.		Ergebnis 2024 EUR	Ansatz 2025 EUR	Ansatz 2026 EUR	Planung 2027 EUR	Planung 2028 EUR	Planung 2029 EUR
		1	2	3	4	5	6
1	Steuern und ähnliche Abgaben	0,00	0	0	0	0	0
2	Zuweisungen und Zuwendungen, Umlagen	0,00	0	0	0	0	0
3	Aufgelöste Investitionszuwendungen und -beiträge	0,00	0	0	0	0	0
4	Sonstige Transfererträge	0,00	0	0	0	0	0
5	Entgelte für öffentliche Leistungen oder Einrichtungen	14.297,00	0	0	0	0	0
6	Sonstige privatrechtliche Leistungsentgelte	4.275,17	18.400	18.480	18.480	18.480	18.480
7	Kostenerstattungen und Kostenumlagen	0,00	0	0	0	0	0
8	Zinsen und ähnliche Erträge	0,00	0	0	0	0	0
9	Aktivierte Eigenleistungen und Bestandsveränderungen	0,00	0	0	0	0	0
10	Sonstige ordentliche Erträge	0,00	0	0	0	0	0
11	**Anteilige ordentliche Erträge (Summe aus Nummern 1 bis 10)**	**18.572,17**	**18.400**	**18.480**	**18.480**	**18.480**	**18.480**
12	Personalaufwendungen	87.553,85	107.160	79.750	82.072	82.098	80.715
13	Versorgungsaufwendungen	0,00	0	0	0	0	0
14	Aufwendungen für Sach- und Dienstleistungen	74.237,84	69.650	107.500	104.350	100.500	103.650
15	Abschreibungen	0,00	2.550	2.390	2.390	2.390	2.390
16	Zinsen und ähnliche Aufwendungen	0,00	0	0	0	0	0
17	Transferaufwendungen	0,00	0	0	0	0	0
18	Sonstige ordentliche Aufwendungen	1.059,66	1.900	1.430	1.450	1.450	1.450
19	**Anteilige ordentliche Aufwendungen (Summe aus Nummern 12 bis 18)**	**162.851,35**	**181.260**	**191.070**	**190.262**	**186.438**	**188.205**
20	**Anteiliges veranschlagtes ordentliches Ergebnis (Saldo aus Nummern 11 und 19)**	**-144.279,18**	**-162.860**	**-172.590**	**-171.782**	**-167.958**	**-169.725**
21	Erträge aus internen Leistungen	0,00	35.390	35.390	35.390	35.390	35.390
22	Aufwendungen aus internen Leistungen	0,00	18.970	18.970	18.970	18.970	18.970
23	kalkulatorische Kosten	0,00	0	0	0	0	0
24	**Veranschlagtes kalkulatorisches Ergebnis (Saldo aus Nummern 21 bis 23)**	**0,00**	**16.420**	**16.420**	**16.420**	**16.420**	**16.420**
25	**Veranschlagter Nettoressourcenbedarf/-überschuss (Summe aus Nummern 20 und 24)**	**-144.279,18**	**-146.440**	**-156.170**	**-155.362**	**-151.538**	**-153.305**

Gemeinde Hohberg 2026

Produktbereich	**42**	Sport und Bäder
Produktgruppe	**4241**	Sportstätten
Produkt	**424101**	Gedeckte Sportflächen bis 27 m x 45 m
Unterprodukt	**42410130**	Hohberghalle Niederschopfheim

Teilfinanzhaushalt einschließlich Finanzplanung

Nr.		Ergebnis 2024 EUR	Ansatz 2025 EUR	Ansatz 2026 EUR	Verpflichtungsermächtigungen 2026 EUR	Planung 2027 EUR	Verpflichtungsermächtigungen 2019 EUR	Planung 2028 EUR	Planung 2029 EUR
		1	2	3	4	5	6	7	8
1	**Summe der Einzahlungen aus laufender Verwaltungstätigkeit (ohne außerordentliche zahlungswirksame Erträge aus Vermögensveräußerung)**	**17.879,92**	**18.400**	**18.480**	**0**	**18.480**	**0**	**18.480**	**18.480**
2	**Summe der Auszahlungen aus laufender Verwaltungstätigkeit**	**164.956,05**	**178.710**	**188.680**	**0**	**187.872**	**0**	**184.048**	**185.815**
3	**Anteiliger Zahlungsmittelüberschuss/-bedarf des Ergebnishaushalts (Saldo aus Nummern 1 und 2)**	**-147.076,13**	**-160.310**	**-170.200**	**0**	**-169.392**	**0**	**-165.568**	**-167.335**
4	Einzahlungen aus Investitionszuwendungen	0,00	0	0	0	0	0	0	0
5	Einzahlungen aus Investitionsbeiträgen und ähnlichen Entgelten für Investitionstätigkeit	0,00	0	0	0	0	0	0	0
6	Einzahlungen aus der Veräußerung von Sachvermögen	0,00	0	0	0	0	0	0	0
7	Einzahlungen aus der Veräußerung von Finanzvermögen	0,00	0	0	0	0	0	0	0
8	Einzahlungen für sonstige Investitionstätigkeit	0,00	0	0	0	0	0	0	0
9	**Einzahlungen aus Investitionstätigkeit (Summe aus Nummern 4 bis 8)**	**0,00**	**0**	**0**	**0**	**0**	**0**	**0**	**0**
10	Auszahlungen für den Erwerb von Grundstücken und Gebäuden	0,00	0	0	0	0	0	0	0
11	Auszahlungen für Baumaßnahmen	0,00	0	0	0	0	0	0	0
12	Auszahlungen für den Erwerb von beweglichem Sachvermögen	0,00	0	0	0	0	0	0	0
13	Auszahlungen für den Erwerb von Finanzvermögen	0,00	0	0	0	0	0	0	0
14	Auszahlungen für Investitionsförderungsmaßnahmen	0,00	0	0	0	0	0	0	0
15	Auszahlungen für den Erwerb von immateriellen Vermögensgegenständen	0,00	0	0	0	0	0	0	0
16	**Auszahlungen aus Investitionstätigkeit (Summe aus Nummern 10 bis 15)**	**0,00**	**0**	**0**	**0**	**0**	**0**	**0**	**0**
17	**Anteiliger veranschlagter Finanzierungsmittelüberschuss/-bedarf aus Investitionstätigkeit (Saldo aus Nummern 9 und 16)**	**0,00**	**0**	**0**	**0**	**0**	**0**	**0**	**0**
18	**Anteiliger veranschlagter Finanzierungsmittelüberschuss/-bedarf (Saldo aus Nummern 3 und 17)**	**-147.076,13**	**-160.310**	**-170.200**	**0**	**-169.392**	**0**	**-165.568**	**-167.335**

Gemeinde Hohberg 2026

Produktbereich	**42**	Sport und Bäder
Produktgruppe	**4241**	Sportstätten
Produkt	**424101**	Gedeckte Sportflächen bis 27 m x 45 m
Unterprodukt	**42410131**	Ersatzneubau Einfeldsporthalle Niederschopfheim

Teilergebnishaushalt einschließlich Finanzplanung

Nr.		Ergebnis 2024 EUR	Ansatz 2025 EUR	Ansatz 2026 EUR	Planung 2027 EUR	Planung 2028 EUR	Planung 2029 EUR
		1	2	3	4	5	6
1	Steuern und ähnliche Abgaben	0,00	0	0	0	0	0
2	Zuweisungen und Zuwendungen, Umlagen	0,00	0	0	0	0	0
3	Aufgelöste Investitionszuwendungen und -beiträge	0,00	0	13.880	55.510	55.510	55.510
4	Sonstige Transfererträge	0,00	0	0	0	0	0
5	Entgelte für öffentliche Leistungen oder Einrichtungen	0,00	0	0	0	0	0
6	Sonstige privatrechtliche Leistungsentgelte	0,00	0	1.000	6.000	6.000	6.000
7	Kostenerstattungen und Kostenumlagen	0,00	0	0	0	0	0
8	Zinsen und ähnliche Erträge	0,00	0	0	0	0	0
9	Aktivierte Eigenleistungen und Bestandsveränderungen	0,00	0	0	0	0	0
10	Sonstige ordentliche Erträge	0,00	0	0	0	0	0
11	**Anteilige ordentliche Erträge (Summe aus Nummern 1 bis 10)**	**0,00**	**0**	**14.880**	**61.510**	**61.510**	**61.510**
12	Personalaufwendungen	0,00	7.140	7.559	7.746	7.769	7.960
13	Versorgungsaufwendungen	0,00	0	0	0	0	0
14	Aufwendungen für Sach- und Dienstleistungen	0,00	0	22.950	36.450	36.450	36.450
15	Abschreibungen	0,00	0	32.580	130.290	130.290	130.290
16	Zinsen und ähnliche Aufwendungen	0,00	0	0	0	0	0
17	Transferaufwendungen	0,00	0	0	0	0	0
18	Sonstige ordentliche Aufwendungen	0,00	0	250	250	250	250
19	**Anteilige ordentliche Aufwendungen (Summe aus Nummern 12 bis 18)**	**0,00**	**7.140**	**63.339**	**174.736**	**174.759**	**174.950**
20	**Anteiliges veranschlagtes ordentliches Ergebnis (Saldo aus Nummern 11 und 19)**	**0,00**	**-7.140**	**-48.459**	**-113.226**	**-113.249**	**-113.440**
21	Erträge aus internen Leistungen	0,00	0	0	0	0	0
22	Aufwendungen aus internen Leistungen	0,00	0	0	0	0	0
23	kalkulatorische Kosten	0,00	0	0	0	0	0
24	**Veranschlagtes kalkulatorisches Ergebnis (Saldo aus Nummern 21 bis 23)**	**0,00**	**0**	**0**	**0**	**0**	**0**
25	**Veranschlagter Nettoressourcenbedarf/-überschuss (Summe aus Nummern 20 und 24)**	**0,00**	**-7.140**	**-48.459**	**-113.226**	**-113.249**	**-113.440**

Gemeinde Hohberg 2026

Produktbereich	**42**	Sport und Bäder
Produktgruppe	**4241**	Sportstätten
Produkt	**424101**	Gedeckte Sportflächen bis 27 m x 45 m
Unterprodukt	**42410131**	Ersatzneubau Einfeldsporthalle Niederschopfheim

Teilfinanzhaushalt einschließlich Finanzplanung

Nr.		Ergebnis 2024 EUR	Ansatz 2025 EUR	Ansatz 2026 EUR	Verpflichtungsermächtigungen 2026 EUR	Planung 2027 EUR	Verpflichtungsermächtigungen 2019 EUR	Planung 2028 EUR	Planung 2029 EUR
		1	2	3	4	5	6	7	8
1	**Summe der Einzahlungen aus laufender Verwaltungstätigkeit (ohne außerordentliche zahlungswirksame Erträge aus Vermögensveräußerung)**	**0,00**	**0**	**1.000**	**0**	**6.000**	**0**	**6.000**	**6.000**
2	**Summe der Auszahlungen aus laufender Verwaltungstätigkeit**	**0,00**	**7.140**	**30.759**	**0**	**44.446**	**0**	**44.469**	**44.660**
3	**Anteiliger Zahlungsmittelüberschuss/-bedarf des Ergebnishaushalts (Saldo aus Nummern 1 und 2)**	**0,00**	**-7.140**	**-29.759**	**0**	**-38.446**	**0**	**-38.469**	**-38.660**
4	Einzahlungen aus Investitionszuwendungen	0,00	1.785.000	1.270.000	0	240.000	0	0	0
5	Einzahlungen aus Investitionsbeiträgen und ähnlichen Entgelten für Investitionstätigkeit	0,00	0	0	0	0	0	0	0
6	Einzahlungen aus der Veräußerung von Sachvermögen	0,00	0	0	0	0	0	0	0
7	Einzahlungen aus der Veräußerung von Finanzvermögen	0,00	0	0	0	0	0	0	0
8	Einzahlungen für sonstige Investitionstätigkeit	0,00	0	0	0	0	0	0	0
9	**Einzahlungen aus Investitionstätigkeit (Summe aus Nummern 4 bis 8)**	**0,00**	**1.785.000**	**1.270.000**	**0**	**240.000**	**0**	**0**	**0**
10	Auszahlungen für den Erwerb von Grundstücken und Gebäuden	0,00	0	0	0	0	0	0	0
11	Auszahlungen für Baumaßnahmen	379.712,05	3.289.000	2.505.000	0	0	0	0	0
12	Auszahlungen für den Erwerb von beweglichem Sachvermögen	0,00	0	0	0	0	0	0	0
13	Auszahlungen für den Erwerb von Finanzvermögen	0,00	0	0	0	0	0	0	0
14	Auszahlungen für Investitionsförderungsmaßnahmen	0,00	0	0	0	0	0	0	0
15	Auszahlungen für den Erwerb von immateriellen Vermögensgegenständen	0,00	0	0	0	0	0	0	0
16	**Auszahlungen aus Investitionstätigkeit (Summe aus Nummern 10 bis 15)**	**379.712,05**	**3.289.000**	**2.505.000**	**0**	**0**	**0**	**0**	**0**
17	**Anteiliger veranschlagter Finanzierungsmittelüberschuss/-bedarf aus Investitionstätigkeit (Saldo aus Nummern 9 und 16)**	**-379.712,05**	**-1.504.000**	**-1.235.000**	**0**	**240.000**	**0**	**0**	**0**
18	**Anteiliger veranschlagter Finanzierungsmittelüberschuss/-bedarf (Saldo aus Nummern 3 und 17)**	**-379.712,05**	**-1.511.140**	**-1.264.759**	**0**	**201.554**	**0**	**-38.469**	**-38.660**

Gemeinde Hohberg 2026

Produktbereich	**57**	Wirtschaft und Tourismus
Produktgruppe	**5730**	Allgemeine Einrichtungen und Unternehmen
Produkt	**573008**	Festhallen und Festplätzen
Unterprodukt	**57300830**	Harmoniehalle Niederschopfheim

Teilergebnishaushalt einschließlich Finanzplanung

Nr.		Ergebnis 2024 EUR	Ansatz 2025 EUR	Ansatz 2026 EUR	Planung 2027 EUR	Planung 2028 EUR	Planung 2029 EUR
		1	2	3	4	5	6
1	Steuern und ähnliche Abgaben	0,00	0	0	0	0	0
2	Zuweisungen und Zuwendungen, Umlagen	0,00	0	150.000	0	0	0
3	Aufgelöste Investitionszuwendungen und -beiträge	0,00	0	670	670	670	670
4	Sonstige Transfererträge	0,00	0	0	0	0	0
5	Entgelte für öffentliche Leistungen oder Einrichtungen	0,00	0	0	0	0	0
6	Sonstige privatrechtliche Leistungsentgelte	3.694,50	3.000	3.500	3.500	3.500	3.500
7	Kostenerstattungen und Kostenumlagen	0,00	0	0	0	0	0
8	Zinsen und ähnliche Erträge	0,00	0	0	0	0	0
9	Aktivierte Eigenleistungen und Bestandsveränderungen	0,00	0	0	0	0	0
10	Sonstige ordentliche Erträge	0,00	0	0	0	0	0
11	**Anteilige ordentliche Erträge (Summe aus Nummern 1 bis 10)**	**3.694,50**	**3.000**	**154.170**	**4.170**	**4.170**	**4.170**
12	Personalaufwendungen	5.781,05	10.360	7.559	7.743	7.769	7.960
13	Versorgungsaufwendungen	0,00	0	0	0	0	0
14	Aufwendungen für Sach- und Dienstleistungen	11.022,02	26.500	354.570	41.570	41.570	41.570
15	Abschreibungen	0,00	850	1.630	1.630	1.630	1.630
16	Zinsen und ähnliche Aufwendungen	0,00	0	0	0	0	0
17	Transferaufwendungen	0,00	0	0	0	0	0
18	Sonstige ordentliche Aufwendungen	241,16	750	300	300	300	300
19	**Anteilige ordentliche Aufwendungen (Summe aus Nummern 12 bis 18)**	**17.044,23**	**38.460**	**364.059**	**51.243**	**51.269**	**51.460**
20	**Anteiliges veranschlagtes ordentliches Ergebnis (Saldo aus Nummern 11 und 19)**	**-13.349,73**	**-35.460**	**-209.889**	**-47.073**	**-47.099**	**-47.290**
21	Erträge aus internen Leistungen	0,00	0	0	0	0	0
22	Aufwendungen aus internen Leistungen	0,00	24.360	24.360	24.360	24.360	24.360
23	kalkulatorische Kosten	0,00	0	0	0	0	0
24	**Veranschlagtes kalkulatorisches Ergebnis (Saldo aus Nummern 21 bis 23)**	**0,00**	**-24.360**	**-24.360**	**-24.360**	**-24.360**	**-24.360**
25	**Veranschlagter Nettoressourcenbedarf/-überschuss (Summe aus Nummern 20 und 24)**	**-13.349,73**	**-59.820**	**-234.249**	**-71.433**	**-71.459**	**-71.650**

Gemeinde Hohberg 2026

Produktbereich	**57**	Wirtschaft und Tourismus
Produktgruppe	**5730**	Allgemeine Einrichtungen und Unternehmen
Produkt	**573008**	Festhallen und Festplätzen
Unterprodukt	**57300830**	Harmoniehalle Niederschopfheim

Teilfinanzhaushalt einschließlich Finanzplanung

Nr.		Ergebnis 2024 EUR	Ansatz 2025 EUR	Ansatz 2026 EUR	Verpflichtungsermächtigungen 2026 EUR	Planung 2027 EUR	Verpflichtungsermächtigungen 2019 EUR	Planung 2028 EUR	Planung 2029 EUR
		1	2	3	4	5	6	7	8
1	**Summe der Einzahlungen aus laufender Verwaltungstätigkeit (ohne außerordentliche zahlungswirksame Erträge aus Vermögensveräußerung)**	**4.139,00**	**3.000**	**153.500**	**0**	**3.500**	**0**	**3.500**	**3.500**
2	**Summe der Auszahlungen aus laufender Verwaltungstätigkeit**	**20.556,75**	**37.610**	**362.429**	**0**	**49.613**	**0**	**49.639**	**49.830**
3	**Anteiliger Zahlungsmittelüberschuss/-bedarf des Ergebnishaushalts (Saldo aus Nummern 1 und 2)**	**-16.417,75**	**-34.610**	**-208.929**	**0**	**-46.113**	**0**	**-46.139**	**-46.330**
4	Einzahlungen aus Investitionszuwendungen	0,00	0	0	0	0	0	0	0
5	Einzahlungen aus Investitionsbeiträgen und ähnlichen Entgelten für Investitionstätigkeit	0,00	0	0	0	0	0	0	0
6	Einzahlungen aus der Veräußerung von Sachvermögen	0,00	0	0	0	0	0	0	0
7	Einzahlungen aus der Veräußerung von Finanzvermögen	0,00	0	0	0	0	0	0	0
8	Einzahlungen für sonstige Investitionstätigkeit	0,00	0	0	0	0	0	0	0
9	**Einzahlungen aus Investitionstätigkeit (Summe aus Nummern 4 bis 8)**	**0,00**	**0**	**0**	**0**	**0**	**0**	**0**	**0**
10	Auszahlungen für den Erwerb von Grundstücken und Gebäuden	0,00	0	0	0	0	0	0	0
11	Auszahlungen für Baumaßnahmen	0,00	0	0	0	0	0	0	0
12	Auszahlungen für den Erwerb von beweglichem Sachvermögen	0,00	0	0	0	0	0	0	0
13	Auszahlungen für den Erwerb von Finanzvermögen	0,00	0	0	0	0	0	0	0
14	Auszahlungen für Investitionsförderungsmaßnahmen	0,00	0	0	0	0	0	0	0
15	Auszahlungen für den Erwerb von immateriellen Vermögensgegenständen	0,00	0	0	0	0	0	0	0
16	**Auszahlungen aus Investitionstätigkeit (Summe aus Nummern 10 bis 15)**	**0,00**	**0**	**0**	**0**	**0**	**0**	**0**	**0**
17	**Anteiliger veranschlagter Finanzierungsmittelüberschuss/-bedarf aus Investitionstätigkeit (Saldo aus Nummern 9 und 16)**	**0,00**	**0**	**0**	**0**	**0**	**0**	**0**	**0**
18	**Anteiliger veranschlagter Finanzierungsmittelüberschuss/-bedarf (Saldo aus Nummern 3 und 17)**	**-16.417,75**	**-34.610**	**-208.929**	**0**	**-46.113**	**0**	**-46.139**	**-46.330**

Übersicht über die Zuordnung der Produktbereiche und Produktgruppen zu den Teilhaushalten

Produktbereich 11 Innere Verwaltung			
Produktgruppe		**Teilhaushalt**	
Nr.	**Bezeichnung**	**Nr.**	**Bezeichnung**
1110	Steuerung	1	Zentrale Steuerung
1111	Organisation und Dokumentation	1	Zentrale Steuerung
1112	Steuerungsunterstützung/Controlling	1	Zentrale Steuerung
1114	Zentrale Funktionen	1	Zentrale Steuerung
1120	Organisation und EDV	1	Zentrale Steuerung
1121	Personalwesen	1	Zentrale Steuerung
1122	Finanzverwaltung, Kasse	1	Zentrale Steuerung
1123	Justiziariat	1	Zentrale Steuerung
1124	Gebäudemanagement	6	Liegenschaften und Wirtschaft
1125	Grünanlage, Werkstätten und Fahrzeuge	5	Bauen, Friedhof, Infrastruktur und Umwelt
1126	Zentrale Dienstleistungen	1	Zentrale Steuerung
1130	Presse- und Öffentlichkeitsarbeit	1	Zentrale Steuerung
1132	Abgabenwesen	7	Allgemeine Finanzwirtschaft
1133	Grundstücksmanagement	6	Liegenschaften und Wirtschaft

Produktbereich 12 Sicherheit und Ordnung			
Produktgruppe		**Teilhaushalt**	
Nr.	**Bezeichnung**	**Nr.**	**Bezeichnung**
1210	Statistik und Wahlen	2	Öffentliche Sicherheit und Ordnung
1220	Ordnungswesen	2	Öffentliche Sicherheit und Ordnung
1222	Einwohnerwesen	2	Öffentliche Sicherheit und Ordnung
1223	Personenstandswesen	2	Öffentliche Sicherheit und Ordnung
1224	Kommunales Grundbuchwesen	2	Öffentliche Sicherheit und Ordnung
1260	Brandschutz	2	Öffentliche Sicherheit und Ordnung
1280	Katastrophenschutz	2	Öffentliche Sicherheit und Ordnung

Produktbereich 21 Schulträgeraufgaben			
Produktgruppe		**Teilhaushalt**	
Nr.	**Bezeichnung**	**Nr.**	**Bezeichnung**
2110	Allgemeinbildende Schulen	3	Betreuung, Bildung, Soziales und ÖPNV
2140	Schülerbezogene Leistungen	3	Betreuung, Bildung, Soziales und ÖPNV

Produktbereich 25 Museen, Archiv, Zoo			
Produktgruppe		**Teilhaushalt**	
Nr.	**Bezeichnung**	**Nr.**	**Bezeichnung**
2520	Kommunale Museen	4	Kultur, Sport und Tourismus

Produktbereich 26 Theater, Konzerte, Musikschulen			
Produktgruppe		**Teilhaushalt**	
Nr.	**Bezeichnung**	**Nr.**	**Bezeichnung**
2620	Musikpflege	4	Kultur, Sport und Tourismus

Produktbereich 27 Volkshochschulen, Bibliotheken, kulturpädagogische Einrichtungen			
Produktgruppe		**Teilhaushalt**	
Nr.	**Bezeichnung**	**Nr.**	**Bezeichnung**
2710	Volkshochschulen	4	Kultur, Sport und Tourismus
2720	Bibliotheken	4	Kultur, Sport und Tourismus

Produktbereich 28 Sonstige Kulturpflege			
Produktgruppe		**Teilhaushalt**	
Nr.	**Bezeichnung**	**Nr.**	**Bezeichnung**
2810	Sonstige Kulturpflege	4	Kultur, Sport und Tourismus

Produktbereich 29 Förderung von Kirchengemeinden und sonstigen Religionsgemeinschaften			
Produktgruppe		**Teilhaushalt**	
Nr.	**Bezeichnung**	**Nr.**	**Bezeichnung**
2910	Förderung von Kirchengemeinden und sonstigen Religionsgemeinschaften	4	Kultur, Sport und Tourismus

Produktbereich 31 Soziale Hilfen			
Produktgruppe		**Teilhaushalt**	
Nr.	**Bezeichnung**	**Nr.**	**Bezeichnung**
3140	Soziale Einrichtungen	3	Betreuung, Bildung, Soziales und ÖPNV
3160	Sonstige Förderung von Trägern der Wohlfahrtspflege	3	Betreuung, Bildung, Soziales und ÖPNV
3180	Sonstige soziale Hilfen und Leistungen	3	Betreuung, Bildung, Soziales und ÖPNV

Produktbereich 36 Kinder-, Jugend- und Familienhilfe			
Produktgruppe		**Teilhaushalt**	
Nr.	**Bezeichnung**	**Nr.**	**Bezeichnung**
3620	Allgemeine Förderung junger Menschen	3	Betreuung, Bildung, Soziales und ÖPNV
3650	Tageseinrichtungen für Kinder und Kindertagespflege	3	Betreuung, Bildung, Soziales und ÖPNV

Produktbereich 41 Gesundheitsdienste			
Produktgruppe		**Teilhaushalt**	
Nr.	**Bezeichnung**	**Nr.**	**Bezeichnung**
4140	Maßnahmen der Gesundheitspflege	3	Betreuung, Bildung, Soziales und ÖPNV

Produktbereich 42 Sport und Bäder			
Produktgruppe		**Teilhaushalt**	
Nr.	**Bezeichnung**	**Nr.**	**Bezeichnung**
4210	Förderung des Sports	4	Kultur, Sport und Tourismus
4240	Bäder	4	Kultur, Sport und Tourismus
4241	Sportstätten	4	Kultur, Sport und Tourismus

Produktbereich 51 Räumliche Planung und Entwicklung			
Produktgruppe		**Teilhaushalt**	
Nr.	**Bezeichnung**	**Nr.**	**Bezeichnung**
5110	Stadtentwicklung, Städtebauliche Planung, Verkehrsplanung und Stadterneuerung	5	Bauen, Friedhof, Infrastruktur und Umwelt
5111	Flächen- und grundstücksbezogene Daten und Grundlagen	5	Bauen, Friedhof, Infrastruktur und Umwelt

Produktbereich 52 Bauen und Wohnen			
Produktgruppe		**Teilhaushalt**	
Nr.	**Bezeichnung**	**Nr.**	**Bezeichnung**
5210	Bauordnung	5	Bauen, Friedhof, Infrastruktur und Umwelt

Produktbereich 53 Ver- und Entsorgung			
Produktgruppe		**Teilhaushalt**	
Nr.	**Bezeichnung**	**Nr.**	**Bezeichnung**
5310	Elektrizitätsversorgung	6	Liegenschaften und Wirtschaft
5320	Gasversorgung	6	Liegenschaften und Wirtschaft
5360	Telekommunikationseinrichtungen	5	Bauen, Friedhof, Infrastruktur und Umwelt
5370	Abfallwirtschaft	5	Bauen, Friedhof, Infrastruktur und Umwelt

Produktbereich 54 Verkehrsflächen und -anlagen, ÖPNV

Produktgruppe		Teilhaushalt	
Nr.	**Bezeichnung**	**Nr.**	**Bezeichnung**
5410	Gemeindestraßen	5	Bauen, Friedhof, Infrastruktur und Umwelt
5450	Straßenreinigung und Winterdienst	5	Bauen, Friedhof, Infrastruktur und Umwelt
5470	Verkehrsbetriebe/ÖPNV	3	Betreuung, Bildung, Soziales und ÖPNV

Produktbereich 55 Natur- und Landschaftspflege, Friedhofswesen			
Produktgruppe		**Teilhaushalt**	
Nr.	**Bezeichnung**	**Nr.**	**Bezeichnung**
5510	Öffentliches Grün/Landschaftsbau	5	Bauen, Friedhof, Infrastruktur und Umwelt
5520	Gewässerschutz/Öffentliche Gewässer/Wasserbauliche Anlagen	5	Bauen, Friedhof, Infrastruktur und Umwelt
5530	Friedhofs- und Bestattungswesen	5	Bauen, Friedhof, Infrastruktur und Umwelt
5540	Naturschutz und Landschaftspflege	5	Bauen, Friedhof, Infrastruktur und Umwelt

Produktbereich 56 Umweltschutz			
Produktgruppe		**Teilhaushalt**	
Nr.	**Bezeichnung**	**Nr.**	**Bezeichnung**
5610	Umweltschutzmaßnahmen	5	Bauen, Friedhof, Infrastruktur und Umwelt
5620	Arbeitsschutz	5	Bauen, Friedhof, Infrastruktur und Umwelt

Produktbereich 57 Wirtschaft und Tourismus			
Produktgruppe		**Teilhaushalt**	
Nr.	**Bezeichnung**	**Nr.**	**Bezeichnung**
5710	Wirtschaftsförderung	6	Liegenschaften und Wirtschaft
5730	Allgemeine Einrichtungen und Unternhemen	6	Liegenschaften und Wirtschaft
5750	Tourismus	4	Kultur, Sport und Tourismus

Produktbereich 61 Allgemeine Finanzwirtschaft			
Produktgruppe		**Teilhaushalt**	
Nr.	**Bezeichnung**	**Nr.**	**Bezeichnung**
6110	Steuern, allgemeine Zuweisungen, allgemeine Umlagen	7	Allgemeine Finanzwirtschaft
6120	Sonstige allgemeine Finanzwirtschaft	7	Allgemeine Finanzwirtschaft
6130	Jahresabschlussbuchungen, Abwicklung der Vorjahre	7	Allgemeine Finanzwirtschaft

Stellenplan für das Haushaltsjahr 2026

Teil A: Beamte

Laufbahngruppe und Amtsbezeichnung	Besoldungs-gruppe	Zahl der Stellen					Nachrichtlich	
		Insgesamt 2026	darunter				Zahl der tatsächlich besetzten Stellen am 30.06.2025	Vermerke, Erläuterungen (z.B. Aufwandsent-schädigung)
			mit Zulage	Sonder-schlüssel	Leerstellen	Stellen 2025		
Gemeindeverwaltung								
Bürgermeister	A 16	1				1	1	
Höherer Dienst	A 14	2				2	2	
Gehobener Dienst	A 13	0				0	0	
	A 12	3,8				3,8	2	
	A 11	1				1	2	
	A 10	0,80				1,83	1,83	
Mittlerer Dienst	A 10	1	1			1	1	Amtszulage
Insgesamt		**9,60**	1			**10,63**	**9,83**	

Teil B: Beschäftigte

Entgeltgruppe bzw. Sondertarif	Zahl der Stellen					Nachrichtlich	
	Insgesamt 2026	darunter				Zahl der tatsächlich besetzten Stellen am 30.06.2025	Vermerke, Erläuterungen (z.B. Aufwands-entschädigung)
		mit Zulage	Sonder-schlüssel	Leer-stellen	Stellen 2025		
S 13	1,00				1,00	1,00	
S 12	0,75				0,75	0,00	
S 11b	0,00				0,00	0,75	
S 11a	0,00				0,00	0,00	
S 9	1,00				0,00	0,00	
S 8a	11,27				9,72	4,82	
EG 11	1,00				1,00	0,00	
EG 10	2,95				3,75	4,75	0,45 kw
EG 9b	2,00				1,00	1,00	
EG 9a	6,50				4,50	3,46	0,5 kw
EG 8	3,25				3,55	3,95	
EG 7	1,94				2,74	2,84	
EG 6	13,51				14,34	14,29	
EG 5	12,61				11,85	11,40	
EG 4	2,00				2,00	3,00	
EG 3	0,00				0,00	0,00	
EG 2	2,49				3,46	3,25	
EG 1	0,00				0,00	0,00	
Pauschallohn	1 Personen				1 Personen	1 Personen	
Stundenlohn	3 Personen				3 Personen	4 Personen	
Insgesamt (B) (ohne Pauschal- u. Stundenlohn)	**62,28**				**59,67**	**54,51**	
Beschäftigte insgesamt (A + B)	**71,88**				**70,30**	**64,34**	

Teil C: nachrichtlich - Aufteilung der Stellen auf die Teilhaushalte

I. Beamte

Detailliert nach Produktgruppen

THH	Produkt-gruppe	Bezeichnung	Bürgermeister	Höherer Dienst	Gehobener Dienst				Mittlerer Dienst	Vermerke, Erläuterungen (z.B. Aufwands-entschädigung)
			A 16	A 14	A 13	A 12	A 11	A 10	A 10 Z	
1		**Zentrale Steuerung**	**1,00**	**1,35**		**2,55**			**1,00**	
	1110	Steuerung	1,00			0,80				
	1111	Organisation u. Dokumentation kommunaler Willensbildung		0,25						
	1112	Steuerungsunterstützung, Controlling		0,10		0,10				
	1114	Zentrale Funktionen				0,05			0,05	
	1121	Personalwesen				0,62				
	1122	Finanzverwaltung, Kasse		1,00		0,90			0,95	
	1123	Justiziariat				0,03				
	1126	Zentrale Dienstleistungen				0,03				
	1130	Presse- und Öffentlichkeitsarbeit				0,02				
2		**Öffentliche Sicherheit und Ordnung**		**0,20**		**0,10**				
	1210	Statistik und Wahlen				0,10				
	1220	Ordnungswesen		0,10						
	1223	Personenstandswesen								
	1224	Kommunales Grundbuchwesen								
	1260	Brandschutz		0,10						
3		**Betreuung, Bildung, Soziales und ÖPNV**					**0,90**			
	2110	Allgemeinbildende Schulen					0,41			
	2140	Schülerbezogene Leistungen					0,08			
	3620	Allgemeine Förderung junger Menschen					0,06			
	3650	Tageseinrichtungen für Kinder und Kindertagespflege					0,30			
	5470	Verkehrsbetriebe/ÖPNV					0,05			
4		**Kultur, Sport, Tourismus**				**0,10**				
	2810	Sonstige Kulturpflege				0,03				
	4210	Förderung des Sports				0,02				
	4241	Sportstätten				0,05				
5		**Bauen, Friedhof, Infrastruktur und Umwelt**		**0,30**		**0,74**				
	1125	Grünanlagen, Werkstätten und Fahrzeuge				0,03				
	5110	Stadtentwicklung, Städtebauliche Planung, Verkehrsplaung und Stadterneuerung		0,25						
	5210	Bauordnung		0,05		0,60				
	5360	Telekommunikations-einrichtungen				0,03				
	5410	Gemeindestraßen				0,01				
	5510	Öffentliches Grün/ Landschaftsbau				0,02				
	5520	Gewässerschutz/ Öffentliches Gewässer/ Wasserbauliche Anlagen								
	5530	Friedhofs- und Bestattungswesen				0,05				
6		**Liegenschaften und Wirtschaft**		**0,15**		**0,31**	**0,10**	**0,80**		
	1124	Gebäudemanagement, technisches Immobilienmanagement		0,15		0,30	0,10	0,80		
	5730	Allgemeine Einrichtungen und Unternehmen				0,01				
7		**Allgemeine Finanzwirtschaft**								

Teil C: nachrichtlich - Aufteilung der Stellen auf die Teilhaushalte

II. Beschäftigte **Detailliert nach Produktgruppen**

THH	Produkt-gruppe	Bezeichnung	Entgeltgruppe																		nachrichtlich		Vermerke, Erläuterungen (z.B. Aufwands-entschädigung)
			1	2	3	4	5	6	7	8	9a	9b	10	11	S 8a	S 9	S 11a	S 11b	S 12	S 13	Pauschallohn (Personen)	Stundenlohn (Personen)	
1		**Zentrale Steuerung**		**0,10**				**2,00**	**0,16**	**0,91**	**2,50**		**0,80**	**1,00**	**0,04**								
	1110	Steuerung						0,40			0,40		0,05										
	1111	Organisation und Dokumentation kommunaler Willensbildung						0,10			0,10												
	1112	Steuerungsunterstützung/ Controlling							0,10														
	1114	Zentrale Funktionen						0,10		0,17	0,20		0,05		0,04								
	1120	Organisation und EDV											0,41	1,00									
	1121	Personalwesen									1,40												
	1122	Finanzverwaltung, Kasse						1,00		0,60			0,05										
	1123	Justitiariat																					
	1126	Zentrale Dienstleistungen		0,10				0,10	0,06		0,10		0,05										
	1130	Presse- und Öffentlichkeitsarbeit						0,30		0,14	0,30		0,20										
2		**Öffentliche Sicherheit und Ordnung**		**0,12**				**0,64**	**0,40**	**0,50**	**1,00**		**1,00**										
	1210	Statistik und Wahlen						0,05		0,07			0,05										
	1220	Ordnungswesen		0,02				0,45					0,65										
	1221	Verkehrswesen						0,14					0,20										
	1222	Einwohnerwesen								0,43													
	1223	Personenstandswesen									1,00												
	1224	Kommunales Grundbuchwesen							0,08														
	1260	Brandschutz		0,11					0,32														
	1280	Katastrophenschutz											0,10										
3		**Betreuung, Bildung, Soziales und ÖPNV**		**2,21**			**2,13**	**4,42**	**1,36**		**0,69**	**0,90**			**11,24**	**1,00**			**0,75**	**1,00**	**1,00**		
	2110	Allgemeinbildende Schulen		1,87			1,69	4,21	1,14			0,41									1,00		
	2140	Schülerbezogene Leistungen										0,08											
	3140	Soziale Einrichtungen		0,02							0,35												
	3180	Sonstige soziale Hilfen und Leistungen									0,34												
	3620	Allgemeine Förderung junger Menschen					0,44	0,21	0,22			0,06							0,75				
	3650	Tageseinrichtungen für Kinder und Kindertagespflege		0,32								0,30			11,24	1,00				1,00			
	5470	Verkehrsbetriebe / ÖPNV										0,05											
4		**Kultur, Sport, Tourismus**						**2,00**		**0,61**			**0,15**									**2,00**	
	2521	Archiv											0,15										
	2620	Musikpflege								0,03													
	2810	Sonstige Kulturpflege								0,03													
	4210	Förderung des Sports								0,06													
	4240	Bäder																				2,00	
	4241	Sportstätten						2,00		0,50													
	5750	Tourismus																					
5		**Bauen, Friedhof, Infrastruktur und Umwelt**				**2,00**	**8,48**	**2,70**	**0,77**		**1,00**												
	1125	Grünanlagen, Werkstätte und Fahrzeuge				2,00	8,48	2,00			1,00												
	5110	Stadtentwicklung, Städtebauliche Planung, Verkehrsplanung und Stadterneuerung							0,10														
	5210	Bauordnung						0,40	0,53														
	5360	Telekommunikations-einrichtungen																					
	5410	Gemeindestraßen																					
	5510	Öffentliches Grün/ Landschaftsbau																					
	5520	Gewässerschutz, öffentliche Gewässer, wasserbauliche Anlagen						0,20															
	5530	Friedhofs- und Bestattungswesen						0,10	0,15														
6		**Liegenschaften und Wirtschaft**		**0,04**			**2,00**	**1,00**		**0,23**	**1,31**	**1,10**	**1,00**										
	1124	Gebäudemanagement, technisches Immobilienmanagement		0,04				1,00			0,42	0,10	1,00										
	1133	Grundstücksmanagement									0,27												
	5550	Forstwirtschaft					2,00				0,62	1,00											
	5730	Allgemeine Einrichtungen und Unternehmen								0,23													
7		**Allgemeine Finanzwirtschaft**								**1,00**													
	1132	Abgabewesen								1,00													

Teil D: nachrichtlich - Ehrenbeamte sowie Beamte auf Widerruf, sonstige Nachwuchskräfte und informatorisch Beschäftigte

I. Ehrenbeamte

Bezeichnung	Aufwandsent-schädigung	Zahl 2026	Vorgesehen Jahr 2025	Beschäftigt am 30.06.2025	Erläuterungen
Ortsvorsteher		0	0	0	
Insgesamt		**0**	**0**	**0**	

II. Beamte auf Widerruf, sonstige Nachwuchskräfte und informatorisch Beschäftigte

Bezeichnung	Art der Vergütung / Besoldungsgruppe	Zahl 2026	Vorgesehen Jahr 2025	Beschäftigt am 30.06.2025	Erläuterungen
Inspektoranwärter	Anwärterbezüge	1	1	0	
Sonstige Beamte auf Widerruf	keine	1	2	1	
Auszubildende in privatrechlichen Ausbildungsverhältnissen	Ausbildungsvergütung	3	2	2	
Anerkennungspraktikanten	Praktikantenvergütung	2	1	1	
Insgesamt		**7**	**6**	**3**	

Gemeinde Hohberg **2026**

Übersicht über die aus Verpflichtungsermächtigungen voraussichtlich fällig werdenden Auszahlungen

Verpflichtungsermächtigungen im Haushaltsplan		davon voraussichtlich fällige Auszahlungen			
		2027	2028	2029	2030
Jahr	TEUR	TEUR	TEUR	TEUR	TEUR
	1	2	3	4	5
2022	0,0	0,0	-	-	-
2023	0,0	0,0	0,0	-	-
2024	0,0	0,0	0,0	0,0	-
2025	0,0	0,0	0,0	0,0	0,0
2026	2.240,0	1.640,0	600,0	0,0	0,0
Summe:	2.240,0	1.640,0	600,0	0,0	0,0
Nachrichtlich **im Finanzplan vorgesehene Kreditaufnahmen:**		0,0	0,0	0,0	0,0

Gemeinde Hohberg **2026**

Übersicht über den voraussichtlichen Stand der Rücklagen

Art	voraussichtlicher Stand zu Beginn 2026	voraussichtlicher Stand zum Ende 2026
	TEUR	
1. Ergebnisrücklagen	5.521.000	4.291.000
1.1 Rücklagen aus Überschüssen des ordentlichen Ergebnisses	4.336.000	3.116.000
1.2 Rücklagen aus Überschüssen des Sonderergebnisses	1.185.000	1.175.000
2. Zweckgebundene Rücklagen	0	0
Rücklagen gesamt	5.521.000	4.291.000

Gemeinde Hohberg **2026**

Übersicht über den voraussichtlichen Stand der Rückstellungen

Art	voraussichtlicher Stand zu Beginn 2026 TEUR
1. Rückstellungen gemäß § 41 Abs. 1 GemHVO	0,0
1.1 Lohn- und Gehaltsrückstellungen	0,0
1.2 Unterhaltsvorschussrückstellungen	0,0
1.3 Stilllegungs- und Nachsorgerückstellungen für Abfalldeponien	0,0
1.4 Gebührenüberschussrückstellungen	0,0
1.5 Altlastensanierungsrückstellungen	0,0
1.6 Rückstellungen für drohende Verpflichtungen aus Bürgschaften, Gewährleistungen und anhängigen Gerichtsverfahren	0,0
2. Weitere Rückstellungen gemäß § 41 Abs. 2 GemHVO	0,0
2.1	0,0
2.2	0,0
Rückstellungen gesamt	0,0

Gemeinde Hohberg **2026**

Übersicht über den voraussichtlichen Stand der Schulden (einschließlich Kassenkredite)

Art		voraussichtlicher Stand zu Beginn 2026	voraussichtlicher Stand zum Ende 2026
		TEUR	
1.1	**Anleihen**	**0,0**	**0,0**
1.2	**Verbindlichkeiten aus Krediten für Investitionen**	**14.962,9**	**14.492,2**
1.2.1	*Bund*	*0,0*	*0,0*
1.2.2	*Land*	*0,0*	*0,0*
1.2.3	*Gemeinden und Gemeindeverbände*	*0,0*	*0,0*
1.2.4	*Zweckverbände und dergleichen*	*0,0*	*0,0*
1.2.5	*Kreditinstitute*	*14.962,9*	*14.492,2*
1.2.6	*sonstige Bereiche*	*0,0*	*0,0*
1.3	**Kassenkredite**	**0,0**	**0,0**
1.4	**Verbindlichkeiten aus kreditähnlichen Rechtsgeschäften**	**0,0**	**0,0**
1.	**Voraussichtliche Gesamtschulden Kernhaushalt**	**14.962,9**	**14.492,2**

Nachrichtlich:

Schulden der Sondervermögen mit Sonderrechnung *(Eigenbetrieb „Wasserversorgung Hobberg“)*

2.1	*Anleihen*	*0,0*	*0,0*
2.2	*Verbindlichkeiten aus Krediten für Investitionen*	*4.941,5*	*5.404,9*
2.3	*Kassenkredite*	*0,0*	*0,0*
2.4	*Verbindlichkeiten aus kreditähnlichen Rechtsgeschäften*	*0,0*	*0,0*
2.	***Voraussichtliche Gesamtschulden Sondervermögen mit Sonderrechnung***	***4.941,5***	***5.404,9***

Schulden der Sondervermögen mit Sonderrechnung *(Eigenbetrieb „Abwasserbeseitigung Hobberg“)*

2.1	*Anleihen*	*0,0*	*0,0*
2.2	*Verbindlichkeiten aus Krediten für Investitionen*	*2.811,3*	*3.023,2*
2.3	*Kassenkredite*	*0,0*	*0,0*
2.4	*Verbindlichkeiten aus kreditähnlichen Rechtsgeschäften*	*0,0*	*0,0*
2.	***Voraussichtliche Gesamtschulden Sondervermögen mit Sonderrechnung***	***2.811,3***	***3.023,2***

Gesamtschulden von Kernhaushalt und Sondervermögen mit Sonderrechnung

3.1	*Anleihen*	*0,0*	*0,0*
3.2	*Verbindlichkeiten aus Krediten für Investitionen*	*22.715,7*	*9.521,1*
3.3	*Kassenkredite*	*0,0*	*0,0*
3.4	*Verbindlichkeiten aus kreditähnlichen Rechtsgeschäften*	*0,0*	*0,0*
Zwischensumme 3.1 + 3.2 + 3.3 + 3.4		22.715,7	9.521,1
Abzüglich Schulden zwischen Kernhaushalt und Sondervermögen mit Sonderrechnung		*0,0*	*0,0*
3.	***Konsolidierte Gesamtschulden***	***22.715,7***	***22.920,3***

Gemeinde Hohberg **2026**

Kennzahlen zur Beurteilung der finanziellen Leistungsfähigkeit

Kennzahl 1	Einheit 2	Ergebnis 2024 3	Planung 2025 4	Planung 2026 5	Planung 2027 6	Planung 2028 7	Planung 2029 8
ERTRAGSLAGE							
1. ordentliches Ergebnis							
absoluter Betrag	€		-174.000	-1.220.000	-2.466.000	-760.000	8.000
Betrag je Einwohner	€/EW		-21	-150	-303	-93	1
Aufwandsdeckungsgrad	%		99,26	95,18	90,44	96,98	100,03
1.1 Steuerkraft - netto -							
absoluter Betrag	€		10.747.200	11.047.300	8.354.300	9.839.300	10.542.300
Betrag je Einwohner	€/EW		1.309	1.360	1.025	1.204	1.286
Anteil an ordentlichen Aufwendungen	%		45,46	43,68	32,39	39,04	43,04
1.2 Betriebsergebnis - netto -							
absoluter Betrag	€		10.921.200	11.267.300	10.820.300	10.599.300	10.534.300
Betrag je Einwohner	€/EW		1.331	1.387	1.328	1.297	1.285
Anteil an ordentlichen Aufwendungen	%		46,20	44,55	41,95	42,06	43,01
2. Sonderergebnis							
absoluter Betrag	€		0	-10.000	0	0	0
3. Gesamtergebnis							
absoluter Betrag	€		-174.000	-1.230.000	-2.466.000	-760.000	8.000
FINANZLAGE							
4. Zahlungsmittelüberschuss aus laufender Verwaltungstätigkeit							
absoluter Betrag	€		517.000	-299.000	-1.566.000	99.000	1.027.000
Betrag je Einwohner	€/EW		63	-37	-192	12	125
5. Mindestzahlungsmittelüberschuss							
absoluter Betrag	€		354.000	471.000	471.000	471.000	471.000
6. Nettoinvestitionsfinanzierungsmittel							
absoluter Betrag	€		163.000	-770.000	-2.037.000	-372.000	556.000
Betrag je Einwohner	€/EW		20	-95	-250	-46	68
7. Soll-Liquiditätsreserve (§ 22 Abs. 2 GemHVO)							
absoluter Betrag	€		365.000	401.000	441.000	468.000	476.000
8. voraussichtliche liquide Eigenmittel zum Jahresende							
absoluter Betrag	€		8.000.000	4.443.000	442.000	665.000	1.207.000
KAPITALLAGE							
9. Eigenkapital							
absoluter Betrag	€						
9.1 Basiskapital (§ 61 Nr. 6 GemHVO)							
absoluter Betrag	€						
9.2 Eigenkapitalquote							
Verhältnis Eigenkapital zu Bilanzsumme	%						
9.3 Fremdkapitalquote							
Verhältnis Fremdkapital zu Bilanzsumme	%						
10. Anlagedeckung							
Verhältnis langfr. Kapital zu langfr. Vermögen	%						
11. Verschuldung							
absoluter Betrag	€		14.492.176	14.021.176	13.550.176	13.079.176	12.608.176
Betrag je Einwohner	€/EW		1.766	1.726	1.663	1.600	1.538
11.1 Nettoneuverschuldung							
absoluter Betrag	€		4.646.000	-471.000	-471.000	-471.000	-471.000

Kommunaler Finanzausgleich 2026

I. GRUNDLAGEN DES FAG

Stand: 08.12.2025

a) Einwohnerzahl

Einwohner zum 30.06.2025 (§ 30 FAG i.V.m. § 143 GemO, lt. amtlicher Bevölkerungsfortschreibung Stala) **8.123 Einwohner**

b) zur Ermittlung der Investitionspauschale (Gewichtung)

1. Verhältnis der Steuerkraftsummen

Landesdurchschnitt			2.123,16 €/Einwohner
Steuerkraftsumme der Gemeinde Hohberg			
14.452.475 €	:	8.123 Einwohner	1.779,20 €/Einwohner

Die Steuerkraftsumme je Einwohner der Gemeinde Hohberg entspricht 83,80%
des Landesdurchschnitts

2. Gewichtung der Einwohnerzahl

Die Gewichtung der Einwohnerzahl ergibt sich aus der geringeren Steuerkraft je
Einwohner, die bei uns 83,80% des Landesdurchschnitts ausmacht.
Für die Berechnung der Investitionspauschale nach § 4 FAG Abs. 2 wird die Einwohnerzahl
auf 115 % festgesetzt, wenn die eigene Steuerkraftsumme je Einwohner zwischen 75 % und 85 %
zum Landesdurchschnitt liegt.

8.126 Einwohner x 115,00% **9.345 Einwohner**

II. STEUERKRAFTMESSZAHL (§ 6 FAG)

	Grundsteuer A	Grundsteuer B	Gewerbesteuer
Ist-Aufkommen 2024, § 6 Abs. 2 FAG	37.997 €	1.135.516 €	2.379.201 €
Hebesätze 2024	350 v.H.	400 v.H.	360 v.H.
Anrechnungssätze, § 6 Abs. 1 FAG	195 v.H.	185 v.H.	290 v.H.
Anrechnungsbeträge	21.169 €	525.176 €	1.916.578 €

Summe der Anrechnungsbeträge:	2.462.923 €
./. Gewerbesteuerumlage 2023 § 6 Abs. 1 Satz 3	-231.311 €
+ Gemeindeanteil an der Einkommenssteuer 2023 mit Schlüsselzahl 2022, § 6 Abs. 2 FAG	5.609.809 €
+ Familienleistungsausgleich 2023, § 29 a FAG	452.652 €
+ 80 v.H. des Gemeindeanteil an der Umsatzsteuer 2023, § 6 Abs.1 Satz 6	251.783 €
Steuerkraftmesszahl	**8.545.856 €**

III. STEUERKRAFTSUMME (§ 38 FAG)

Steuerkraftmesszahl 2026	8.545.856 €	
Schlüsselzuweisungen incl. Sockelgarantie 2024 § 5 Abs. 2, 3 FAG	5.906.619 €	
Steuerkraftsumme		**14.452.475 €**

Nebenstehende Steuerkraftsumme gilt als Bemessungsgrundlage für die Finanzausgleichs- u. Kreisumlage.

VI. BEDARFSMESSZAHL, SOCKELGARANTIE UND SCHLÜSSELZAHL

a) Bedarfsmesszahl (§ 7 Abs. 3 und Abs. 4 FAG)

aa) Bedarfsmesszahl A nach der Gemeindegröße (Einwohnerzahl) § 7 Abs. 3 FAG

Erhöhte Einwohnerzahl	*	Kopfbetrag	*Grundkopfbetrag für Gde mit 3.000 Ew.*	
8.126 Einwohner	*	1.922,20 €	*1.791,00 €/Ew*	15.619.797 €

bb) Bedarfsmesszahl B nach der Einwohnerdichte § 7 Abs. 4 FAG

Erhöhte Einwohnerzahl	*	Kopfbetrag	*Grundkopfbetrag für Gde bis 4.000 m²/ Ew.*	
8.126 Einwohner	*	89,60 €/Ew	*89,60 €/Ew*	728.090,00 €

Bedarfsmessahl gesamt (BMZ A + BMZ B)	**16.347.887 €**

b) Sockelgarantie

60 % der Bedarfsmesszahl	9.808.732 €
./. Steuerkraftmesszahl	8.545.856 €
	1.262.876 €

c) Schlüsselzahl

Bedarfsmesszahl	16.347.887 €
./. Steuerkraftmesszahl	8.545.856 €
	7.802.031 €

V. ZUWEISUNGEN (Erträge)

1. Gemeindeanteil an der Einkommensteuer — **Produktkonto: 61100000.30210000**

Einkommensteueranteil der Gemeinde		*	Schlüsselzahl	
Teilzahlungen	8.518.000.000 €	*	0,0007216	6.147.000 €
				6.147.000 €
Abrechnung Vorjahr 2025			+	**0 €**
				6.147.000 €

2. Gemeindeanteil an der Umsatzsteuer — **Produktkonto: 61100000.30220000**

Gemeindeanteil an der Umsatzsteuer	*	Schlüsselzahl	
1.431.000.000 €		0,0002711	**388.000 €**

Kommunaler Finanzausgleich 2026

3.Schlüsselzuweisungen

a) Schlüsselzuweisungen nach mangelnder Steuerkraft § 5 II FAG — **Produktkonto: 61100000.31110000**

70,00 % der Schlüsselzahl 7.802.031 € — 5.462.000 €

b) Schlüsselzuweisungen -Sockelgarantie § 5 III FAG — **Produktkonto: 61100000.31110000**

30,00 % der Sockelgarantie 1.262.876 € — 378.000 €

c) Kommunale Investitionspauschale § 4 FAG — **Produktkonto: 61100000.31110000**

Gewichtete Einwohner	*	Investitionspauschale/Einwohner	
9.345 Einwohner	*	150,00 €	1.402.000 €

Summe der Schlüsselzuweisungen 2024 **7.242.000 €**

4. FAMILIENLEISTUNGSAUSGLEICH (§ 29 a FAG) — **Produktkonto: 61100000.30510000**

Verteilungsmasse	*	Schlüsselzahl	
666.600.000 €	*	0,0007216	**481.000 €**

5. Sachkostenbeiträge Schulen § 17 FAG — **Produktkonto: 21101000.31410000**

Schülerzahl Gemeinschaftsschule mit Werkrealschulklassen incl. Vorbereitungsklasse	*	Pauschale pro Schüler	
402 Schüler		1.548 €	**622.000 €**

6. für Gemeindeverbindungsstraßen § 26 FAG — **Produktkonto: 54100100.31410000**

Länge Gemeindeverbindungsstraßen	*	Kilometerbetrag	
15,50 km		2.500 €	**39.000 €**

7. Pauschale Investitionszuweisungen nach Fläche § 27 FAG — **Produktkonto: 54100100.31410000**

Gemeindefläche	*	Investitionszuweisung	
2.894,00 km		8,40 km	**24.000 €**

8. Ausbildungszuweisung § 29 FAG — **Produktkonto:11210300.31410000**

Anzahl Dienstanfänger	*	Pauschale	
1		6.826,00 €	**6.800 €**

9. Zuweisungen Kindergartenlastenausgleich

Kinderzahlen nach der Kinder- und Jugendhilfestatistik zum 01.03.2025

1. § 29b FAG: Kindergartenförderung: Betriebskostenförderung Kinder 3 jahre bis Schuleintritt 766.000 €

2. § 29 c FAG: Kleinkindbetreuung: Betriebskostenförderung Kinder < 3 Jahre 1.121.000 € — **1.887.000 €**

Produktkonten:

36500110.31410000: Kita Martinkindergarten:	418.000 €
36500120.31410000: Kita Hw Georg-Ehret:	260.000 €
36500121.31410000: Kita Hw St. Wolfgang:	413.000 €
36500130.31410000: Kita NSch St. Brigitta:	218.000 €
36500131.31410000: Kita NSch St. Josef:	257.000 €
36500132.31410000: Kita Im Vogelsang	271.000 €
36500140.31410000: Naturkita Zauberberg	50.000 €
	1.887.000 €

3. § 29 e FAG: Förderung pädagogische Leitungszeit **166.000 €**

36500110.31410000: Kita Martinkindergarten:	28.000 €
36500120.31410000: Kita Hw Georg-Ehret:	24.000 €
36500121.31410000: Kita Hw St. Wolfgang:	40.000 €
36500130.31410000: Kita NSch St. Brigitta:	19.000 €
36500131.31410000: Kita NSch St. Josef:	24.000 €
36500131.31410000: Kita NSch St. Josef:	19.000 €
36500140.31410000: Naturkita Zauberberg	12.000 €
	166.000 €

Summe der Erträge **17.002.800 €**

VI. UMLAGEN (Aufwendungen)

1. Finanzausgleichsumlage § 1 a FAG — **Produktkonto: 61100000.43710000**

Steuerkraftsumme 14.452.475 € * 22,100% — **3.194.000 €**

2. Kreisumlage § 35 FAG — **Produktkonto: 61100000.43720000**

Steuerkraftsumme 14.452.475 € * 32,50% — **4.698.000 €**

3. Gewerbesteuerumlage — **Produktkonto: 61100000.43410000**

Gewerbesteuer Aufkommen

a) Gewerbesteuer lfd. Jahr 2.526.000 € * 35,0 / 400 (Hebesatz) — 221.100 €

b) Abrechnung Vorjahr 2025 — 0 € — **222.000 €**

Summe der Aufwendungen **8.114.000 €**

Saldo des FAG Haushaltsplan 2026 **8.888.800 €**

Saldo des FAG Haushaltsplan 2025 ***9.591.800 €***

Gemeinde Hohberg 2026

Investitionsprogramm

Nr.		Gesamtang. z. Maßnahme -nachrichtlich- EUR	Bisher finanziert EUR	Ermächti-gungs-übertragungen aus 2024 EUR	Ansatz 2025 EUR	Ansatz 2026 EUR	Planung 2027 EUR	Planung 2028 EUR	Planung 2029 EUR	Finanzbedarf weitere Jahre -nachrichtl.- EUR
		1	2	3	4	5	6	7	8	9
Investitionen oberhalb der festgesetzten Wertgrenze										
11100100202201	**Investive Beschaffungen Bürgermeister/Stabsstelle**									
11100100.78312000	Betriebs- und Geschäftsausstattung - EDV-Ausstattung Sekretariat	0,00	0,00	0,00	0	0	0	0	0	0
11100100.78312000	Betriebs- und Geschäftsausstattung - EDV-Ausstattung Bürgermeister									
Erläuterung:										
Mobiltelefon und Notebook BGM 2022 und 2023		2.907,64	0,00	0,00	0	0	0	0	0	0
11100100.78312000	Betriebs- und Geschäftsausstattung - Büromöbel Bürgermeister									
Erläuterung:										
Büroausstattung BGM 2022		6.817,36	0,00	0,00	0	0	0	0	0	0
11100100.78312000										
Erläuterung:										
Zwei mobile Rednerpulte		2.000,00	0,00	0,00	0	0	0	0	0	0
11200200202101	**Investive Beschaffungen IT und Digitalisierung**									
11200200.78312000	Betriebs- und Geschäftsausstattung - Allgemein									
Erläuterung:										
Allgemeine Beschaffungen für die Digitalisierung der Verwaltungsworkflows 2021 und 2022		17.956,97	0,00	0,00	0	0	0	0	0	0
11200200.78312000	Betriebs- und Geschäftsausstattung									
Erläuterung:										
Prowise Touchscreen Verwaltung 2023		4.065,04	0,00	0,00	0	0	0	0	0	0
11200200.78312000										
Erläuterung:										
10.000 € Hardware Re-Design Serverlandschaft										
3.000 € Ersatzbeschaffung Defendo Firewall (Bestandsgerät dient dann als Backup-Gerät zur Redundanz)		2.000,00	2.000,00	0,00	0	13.000	0	0	0	0
11240222202101	**Investive Beschaffungen und Maßnahmen Rathaus Hofweier**									
11240222.68100000		12.000,00	0,00	0,00	0	0	0	0	0	0
11240222.78312000										
Erläuterung:										
3.000 € (Ersatz-) Beschaffung von Büromöbeln		19.460,83	19.460,83	0,00	3.000	0	0	0	0	0
11240222.78312000		57.000,00	0,00	0,00	0	0	0	0	0	0
11240222.78312000		0,00	0,00	0,00	0	0	0	0	0	0
11240222.78710000										
Erläuterung:										
Erweiterung/Vollendung Klimatisierung fünf Büroräume EG und OG Rathaus Hofweier		39.310,30	0,00	0,00	25.000	0	0	0	0	0
11240222.78710000	Anlagen im Bau - Hochbaumaßnahmen									
Erläuterung:										
Erweiterung der Klimatisierungsanlage auf Raum 001 und 002 (EG) und Raum 101 und 102 (OG)		41.273,57	0,00	0,00	0	0	0	0	0	0
11240222.78710000	Anlagen im Bau - Hochbaumaßnahmen	0,00	0,00	0,00	0	0	0	0	0	0
11240222.78710000	Anlagen im Bau - Hochbaumaßnahmen									
Erläuterung:										
Einbau Photovoltaikanlage Dachfläche		51.269,73	0,00	0,00	0	0	0	0	0	0
11250100202601	**Ersatzneubau Betriebsstätte Bauhof, Gemeindewald u. EB Wasserversorgung**									
11250100.68100000										
Erläuterung:										
Annahme Zuschuss aus Gesetz zur Finanzierung von Infrastrukturinvestitionen von Ländern und Kommunen (Länder-und-Kommunal-Infrastrukturfinanzierungsgesetz — LuKIFG)		3.541.000,00	0,00	0,00	0	0	2.626.000	915.000	0	0
11250100.68110000										
Erläuterung:										
Annahme Zuschuss VwV-Ausgleichstock		398.000,00	0,00	0,00	0	0	0	398.000	0	0

Gemeinde Hohberg 2026

Nr.		Gesamtang. z. Maßnahme -nachrichtlich- EUR	Bisher finanziert EUR	Ermächti-gungs-übertragungen aus 2024 EUR	Ansatz 2025 EUR	Ansatz 2026 EUR	Planung 2027 EUR	Planung 2028 EUR	Planung 2029 EUR	Finanzbedarf weitere Jahre -nachrichtl.- EUR
		1	2	3	4	5	6	7	8	9
11250100.78710000 Erläuterung: Annahme Gesamtanschaffungs- und Herstellungskosten 4.500.000 € brutto davon 3.500.000 € € brutto Hochbau davon 950.000 € brutto Erschließung und Außenanlagen davon 50.000 € brutto Wettbewerb und Planung davon ca. 10 % EB Wasserversorgung Hobherg = 450.000 € brutto; ca. 383.000 € netto (94 % Vorsteuerabzug); Verbuchung in Wirtschaftsplan EB Wasserversorgung Hohberg davon ca. 10 % Gemeindewald = 450.000 € brutto; ca. 379.000 € netto (ca. 71.000 € Vorsteuerabzug) Nettobelastung Kernhaushalt Mandant 00 Gemeinde Hohberg 3.979.000 € (ca. 89 %) 2026 40.000 € (1 % der anteiligen Gesamt-AHK) Vorbereitung (Wettbewerb Planung) für Ersatzneubau Betriebsstätte Bauhof, Gemeindewald u. EB Wasserversorgung (Aufteilung und ggflls. Vorsteuerabzug auf die drei nutzenden Bereiche erfolgt nach genauerer Planung der Gesamtmaßnahme) 2027 2.626.000 € (66 % der anteiligen Gesamt-AHK) 2028 1.313.000 € (33 % der anteiligen Gesamt-AHK)	3.979.000,00	40.000,00	0,00	0	40.000	2.626.000	1.313.000	0	0
11250500202301 Investive Beschaffungen Geräte, Maschinen und Fahrzeuge Bauhof und kommunaler Fuhrpark										
11250500.78312000 Geleistete Anzahlungen auf Sachanlagen - Beschaffung Anbau-Kehrmaschine UKM 2.2	14.000,00	0,00	0,00	0	0	0	0	0	0
11250501.78312000 Geleistete Anzahlungen auf Sachanlagen	0,00	0,00	0,00	0	0	0	0	0	0
11250502.68310000 Erläuterung: Verkauf Bagger Eurocomach ES 57 ZT	0,00	0,00	0,00	16.000	0	0	0	0	0
11250502.78312000 Geleistete Anzahlungen auf Sachanlagen - Ersatzbeschaffung Bagger Kubota KX080-4 M 2 PGL	0,00	0,00	0,00	0	0	0	0	0	0
11250502.78312000	0,00	0,00	0,00	0	0	0	0	0	0
11250506.68310000 Erläuterung: Verkauf Unimog U318	0,00	0,00	0,00	50.000	0	0	0	0	0
11250507.78312000 Geleistete Anzahlungen auf Sachanlagen Erläuterung: 20.000 € Drei Maytec Abrollmulden für die drei Friedhöfe als Ersatzbeschaffung für defekte Kompostanlagen 4.000 € Zusätzlicher Steuerkreis für Absenkanhänger	24.000,00	24.000,00	0,00	2.000	24.000	0	0	0	0
11250512.78312000	25.000,00	0,00	0,00	0	0	0	0	0	0
11250513.78312000 Erläuterung: Ersatzbeschaffung Multifunktionsfahrzeug für Kubota RTV X-900	40.000,00	0,00	0,00	0	0	0	0	0	0
11250514.78312000 Erläuterung: Beschaffung Einsatzfahrzeug Bauhof	0,00	0,00	0,00	25.000	0	0	0	0	0
11250515.68100000	22.000,00	0,00	0,00	0	0	0	0	0	0
11250515.78312000	66.000,00	0,00	0,00	0	0	0	0	0	0
11250516.78312000 Erläuterung: Ersatzbeschaffung Einsatzfahrzeug Hausmeister Rathaus Hofweier	0,00	0,00	0,00	0	30.000	0	0	0	0
11250517.78312000 Erläuterung: Beschaffung Lastenrad	0,00	0,00	0,00	0	0	0	0	0	0
11250518.78312000	3.000,00	3.000,00	0,00	0	0	0	0	0	0
11250519.68100000	44.000,00	0,00	0,00	0	0	0	0	0	0
11250519.78312000 Geleistete Anzahlungen auf Sachanlagen - Beschaffung Dienstfahrzeug 2. Hausmeister GMS Hohberg/Springer Hohberg	86.000,00	0,00	0,00	0	0	0	0	0	0
11250521.78312000 Erläuterung: 7.000 € Steuerkreis für Traktoranhänger 15.000 € Schild und Streuer für Winterdienst 15.000 € Böschungs- und Frontmulcher für Mäharbeiten	37.000,00	37.000,00	0,00	37.000	0	0	0	0	0
11250530.78312000 Fahrzeuge - Mischer Schaufel und Schaufel Rechtskipper	20.000,00	0,00	0,00	0	0	0	0	0	0
11250531.78312000 Geleistete Anzahlungen auf Sachanlagen - Ersatzbeschaffung LKW für Renault Bj. 2011	0,00	0,00	0,00	0	0	0	0	0	0
11250534.78312000 Erläuterung: Ersatzbeschaffung für Efco Aufsitzmäher	0,00	0,00	0,00	17.000	0	0	0	0	0
11250535.78312000 Geleistete Anzahlungen auf Sachanlagen Erläuterung: 12.000 € Gelenkfrontmäher für Bauhof und Hausmeister 5.000 € Anhänger für Gelenkfrontmäher	14.000,00	0,00	0,00	0	0	0	0	0	0

Gemeinde Hohberg

2026

Nr.		Gesamtang. z. Maßnahme -nachrichtlich- EUR	Bisher finanziert EUR	Ermächti-gungs-übertragungen aus 2024 EUR	Ansatz 2025 EUR	Ansatz 2026 EUR	Planung 2027 EUR	Planung 2028 EUR	Planung 2029 EUR	Finanzbedarf weitere Jahre -nachrichtl.- EUR
		1	2	3	4	5	6	7	8	9
11250536.78312000										
Erläuterung:										
2.500 € Zusätzlicher Steuerkreis für Abrollanhänger										
10.000 € Auslegermulcher/Heckenschere/-säge		0,00	0,00	0,00	0	12.500	0	0	0	0
11250536.78312000		0,00	0,00	0,00	0	0	0	0	0	0
11250537.78312000		0,00	0,00	0,00	0	0	0	0	0	0
11250551.78312000 Geleistete Anzahlungen auf Sachanlagen - Ersatzbeschaffung Tandem Dreiseitenkipper TK 10/45		20.000,00	0,00	0,00	0	0	0	0	0	0
11250553.78312000 Geleistete Anzahlungen auf Sachanlagen - Ersatzbeschaffung Anhänger Müller Mitteltal für Müller Mitteltal Bj. 2006		0,00	0,00	0,00	0	0	0	0	0	0
11250577.78312000										
Erläuterung:										
Ersatzbeschaffung für defektes Bestandsgerät		0,00	0,00	0,00	0	4.500	0	0	0	0
11250578.78312000		0,00	0,00	0,00	0	0	0	0	0	0
11250579.78312000										
Erläuterung:										
Neubeschaffung von einem Hochgrasmäher mit Fangkorb		4.000,00	4.000,00	0,00	0	4.000	0	0	0	0
11250507202101 Ersatzbeschaffung Reform Muli Multifunktions-fahrzeug Anbauteile										
11250507.68310000		0,00	0,00	0,00	0	0	0	0	0	0
11250507.78312000		0,00	0,00	0,00	0	0	0	0	0	0
11250507.78312000		0,00	0,00	0,00	0	0	0	0	0	0
11330100202004 Veräußerung von Wohnbaugrundstücken Neu-baugebiet "Laugasserfeld im Bindenesel"										
11330100.68210000		0,00	0,00	0,00	0	0	0	0	0	0
11330100202102 Allgemeiner Grundstückserwerb										
11330100.68210000		0,00	0,00	0,00	0	0	0	0	0	0
11330100.78210000		0,00	0,00	0,00	0	0	0	0	0	0
11330100202103 Verkauf Gewerbegrundstück "Oberlohr II" FlstNr. 7759/1 und 7759/2										
11330100.68210000		0,00	0,00	0,00	0	0	0	0	0	0
11330100202201 Grunderwerb Gewerbegebiet "Oberlohr III" Niederschopfheim										
11330100.68210000		0,00	0,00	0,00	0	0	0	0	0	0
11330100.78210000		3.085,02	0,00	0,00	0	0	0	0	0	0
11330100202202 Grundstückserwerb und -verkauf durch die Gemeinde von an Dritte										
11330100.68210000 Erträge aus der Veräußerung von Grundstücken und Gebäuden										
Erläuterung:										
Veräußerung Wohnbaugrundstück Flst.Nr. 1/6 und 153/1 mit ca. 500 m² für 300 €/m²		202.000,00	52.000,00	0,00	100.000	0	0	150.000	0	0
11330100.68210000 Erträge aus der Veräußerung von Grundstücken und Gebäuden										
Erläuterung:										
Grundstück Gewerbegebiet Binzburgstraße Flst.Nr. 6200/25		100.000,00	0,00	0,00	0	100.000	0	0	0	0
11330100.68210000										
Erläuterung:										
Wohnbauplätze "Mühlberg" Diersburg										
Annahme Veräußerungserlöse: 731.500 €		514.000,00	0,00	0,00	0	0	731.000	0	0	0
11330100.68210000										
Erläuterung:										
Veräußerung Gewerbegrundstücke Gewerbegebiet "Oberlohr III" Niederschopfheim		153.000,00	0,00	0,00	0	0	0	0	0	0
11330100.68210000										
Erläuterung:										
Neubaugebiet "Kleine Ritti" Niederschopfheim										
Veräußerung Wohnbaugrundstücke 2028		0,00	0,00	0,00	0	0	0	946.000	0	0
11330100.78210000										
Erläuterung:										
Erschließungskosten Wohnbaugrundstück Flst.Nr. 1/6 und 153/1 in Form von Wasserversorgungs- und Abwasserbeiträgen sowie Ver-messungs- und Eintragungskosten Grundbuch u.a. Maßnahmen zur Bebaubarkeit		636.474,17	616.474,17	0,00	0	0	20.000	0	0	0
11330100.78210000										
Erläuterung:										
10.000 € p.a. Allgemeiner Grunderwerb für verschiedene Grundstücks-arten mit besonderem Interesse für die Gemeinde Hohberg (z.B. unmittelbare Nähe/Bezug zu Gemeindestraßen oder anderer öffent-licher Infrastruktur)		90.723,66	60.723,66	0,00	40.000	10.000	10.000	10.000	10.000	0

Gemeinde Hohberg 2026

Nr.		Gesamtang. z. Maßnahme -nachrichtlich- EUR	Bisher finanziert EUR	Ermächti-gungs-übertragungen aus 2024 EUR	Ansatz 2025 EUR	Ansatz 2026 EUR	Planung 2027 EUR	Planung 2028 EUR	Planung 2029 EUR	Finanzbedarf weitere Jahre -nachrichtl.- EUR
		1	2	3	4	5	6	7	8	9
11330100.78210000 Erläuterung: Bebauungsplan: 15.000 € brutto Straßenbau: 150.000 € brutto Honorar Straßenbau: 18.000 € brutto Entwässerung Schmutzwasser: 105.000 € brutto Honorar Entw.- Schmutzwasser: 12.500 € brutto Entwässerung Regenwasser: 65.000 € brutto Honorar Entw.- Regenwasser: 6.500 € brutto Trinkwasserleitung: 25.000 € brutto Honorar Trinkwasserleitung: 3.000 € brutto Straßenbeleuchtung: 12.000 € brutto Artenschutzrechtlicher Ausgleich: 20.000 € brutto Honorar Artenschutzrechtlicher Ausgleich: 3.000 € brutto		276.000,00	0,00	0,00	239.000	435.000	0	0	0	0
11330100.78210000 Erläuterung: Erwerb bebautes Grundstück zur Unterbringung von Geflüchteten und Asylbewerbenden		23.000,00	0,00	0,00	1.500.000	0	0	0	0	0
11330100.78210000 Erläuterung: Grunderwerb und Erschließung für Ausbau Gewerbegebiet "Oberlohr III" Niederschopfheim		205.000,00	0,00	0,00	0	0	0	0	0	0
11330100.78210000 Erläuterung: Neubaugebiet "Kleine Ritti" Niederschopfheim 2026 Erstellung Bebauungsplan 2027 Grunderwerb und Erschließung		1.409.000,00	15.000,00	0,00	0	15.000	448.000	0	0	0
11330100.78730000 Erläuterung: B-Plan "Kleine Ritti"		0,00	0,00	0,00	0	0	0	0	0	0

Gemeinde Hohberg 2026

Investitionsprogramm

Nr.		Gesamtang. z. Maßnahme -nachrichtlich- EUR	Bisher finanziert EUR	Ermächtigungs-übertragungen aus 2024 EUR	Ansatz 2025 EUR	Ansatz 2026 EUR	Planung 2027 EUR	Planung 2028 EUR	Planung 2029 EUR	Finanzbedarf weitere Jahre -nachrichtl.- EUR
		1	2	3	4	5	6	7	8	9
Investitionen oberhalb der festgesetzten Wertgrenze										
12600100202001 Neubau Gemeinsames Feuerwehrgerätehaus FFW Hohberg Abt. West - Schlusszahlungen										
12600100.68110000 Zuschuss AiB VwV Z-Feu		0,00	0,00	0,00	0	0	0	0	0	0
12600100.68110000 Zuschuss AiB Ausgleichstock		0,00	0,00	0,00	0	0	0	0	0	0
12600100.78710000		0,00	0,00	0,00	0	0	0	0	0	0
12600100.78710000		0,00	0,00	0,00	0	0	0	0	0	0
12600100202101 Investive Beschaffungen und Maßnahmen Freiwillige Feuerwehr Hohberg										
12600100.68110000										
Erläuterung:										
Landeszuschuss VwV Z-Feu für Ersatzbeschaffung HLF (Hilfeleistungs-löschgruppenfahrzeug) 10 für LF 10/6 Abt. West		96.000,00	0,00	0,00	0	0	0	0	0	0
12600100.68110000										
Erläuterung:										
Landeszuschuss gem. VwV Z-Feu für Neubeschaffung Gerätewagen Transport GWT Abteilung West gem. Bescheid vom 19.07.2025		25.000,00	0,00	0,00	0	0	25.000	0	0	0
12600100.68110000										
Erläuterung:										
Landeszuschuss gem. VwV Z-Feu für Neubeschaffung HLF 10 (Hilfe-leistungslöschgruppenfahrzeug) für LF 10/6 Abteilung West		33.000,00	0,00	0,00	33.000	0	0	0	150.000	0
12600100.78312000		29.826,39	9.826,39	0,00	0	0	0	0	0	0
12600100.78312000										
Erläuterung:										
Ersatzbeschaffung HLF 10 (Hilfeleistungslöschgruppenfahrzeug) für LF 10/6 Abteilung West										
2026 Ausschreibung und Beauftragung (Einplanung VE)										
2028 Auslieferung und Inbetriebnahme		600.000,00	0,00	0,00	0	0	0	600.000	0	0
12600100.78312000										
Erläuterung:										
Neubeschaffung Gerätewagen Transport GW-T Abteilung West inkl. Rollwägen										
Auftragserteilung in 2025 für 2026/2027										
2026										
4.000 € Dienstleistung Beschaffungsdurchführung										
96.000 € Fahrgestell										
118.000 € Aufbau (evtl. auch erst Vollzug in 2027)										
31.000 € Rollcontainer (evtl. auch erst Vollzug in 2027)		249.000,00	249.000,00	0,00	0	249.000	0	0	0	0
12600100.78312000		0,00	0,00	0,00	0	0	0	0	0	0
12600100.78312000										
Erläuterung:										
2.000 € Jährliche Ersatzbeschaffung von Einsatz- und sonstiger Ausstattung										
1.000 € Übungspuppe										
1.000 € Nebelmaschine		10.000,00	4.000,00	0,00	5.000	4.000	2.000	2.000	2.000	0
12600100.78312000										
Erläuterung:										
3.000 € Ersatzbeschaffung von drei Laptops										
1.000 € Ersatzbeschaffung DIN A3 Drucker		4.000,00	4.000,00	0,00	0	4.000	0	0	0	0
12600100.78710000		0,00	0,00	0,00	0	0	0	0	0	0
12600100.78710000										
Erläuterung:										
Konzeptionierung Modernisierung und Erweiterung Feuerwehrgerä-tehaus Abteilung Diersburg										
Aus dem Feuerwehrbedarfsplan resultierend sind bauliche Maßnahmen im Feuerwehrhaus Diersburg notwendig. Im Jahr 2024 erfolgt die Abstimmung hinsichtlich des Umfangs mit den Vertretern der Feu-erwehr (Raumprogramm, etc.). Für das Jahr 2025 sind entspre-chende Planungen, welche die Verwaltung selbst erstellen wird, vorgesehen.		0,00	0,00	0,00	0	0	0	0	0	0
12600100202102 Ersatzbeschaffung MLF für LF 8/6 Abteilung Diersb										
12600100.68110000		0,00	0,00	0,00	0	0	0	0	0	0
12600100.68110000		66.000,00	0,00	0,00	0	0	0	0	0	0
12600100.78312000		0,00	0,00	0,00	0	0	0	0	0	0
12600100.78312000		200.000,00	0,00	0,00	0	0	0	0	0	0
12600100202105 Landezuschuss Ersatzbeschaffung LF20 Abt. West										
12600100.68110000		0,00	0,00	0,00	0	0	0	0	0	0
12600100202201 Ersatzbeschaffung MTW Abteilung West										
12600100.68110000		0,00	0,00	0,00	0	0	0	0	0	0
12600100.68110000		0,00	0,00	0,00	0	0	0	0	0	0
12600100.68110000		0,00	0,00	0,00	0	0	0	0	0	0
12600100.68110000		0,00	0,00	0,00	0	0	0	0	0	0
12600100.78312000		0,00	0,00	0,00	0	0	0	0	0	0
12600100.78312000		0,00	0,00	0,00	0	0	0	0	0	0
12600100.78312000		0,00	0,00	0,00	0	0	0	0	0	0
12600100.78312000		0,00	0,00	0,00	0	0	0	0	0	0
12600100202203 Neubau Übungsturm Feuerwehrgerätehaus Abt. West										

Gemeinde Hohberg 2026

Nr.		Gesamtang. z. Maßnahme -nachrichtlich- EUR	Bisher finanziert EUR	Ermächti-gungs-übertragungen aus 2024 EUR	Ansatz 2025 EUR	Ansatz 2026 EUR	Planung 2027 EUR	Planung 2028 EUR	Planung 2029 EUR	Finanzbedarf weitere Jahre -nachrichtl.- EUR
		1	2	3	4	5	6	7	8	9
12600100.68110000		0,00	0,00	0,00	0	0	0	0	0	0
12600100.68180000		0,00	0,00	0,00	0	0	0	0	0	0
12600100.78710000		0,00	0,00	0,00	0	0	0	0	0	0
12600100.78710000		0,00	0,00	0,00	0	0	0	0	0	0
12600100202206	**Beschaffung Netzersatzanlage Feuerwehrgerätehaus Abt. West**									
12600100.68110000		0,00	0,00	0,00	0	0	0	0	0	0
12600100.68180000		0,00	0,00	0,00	0	0	0	0	0	0
12600100.78312000		0,00	0,00	0,00	0	0	0	0	0	0
12600100.78710000		20.000,00	0,00	0,00	0	0	0	0	0	0
12600100202211	**Allgemeine Beschaffungen Einsatzausrüstung**									
12600100.78312000		0,00	0,00	0,00	0	0	0	0	0	0
12700100202401	**Investive Beschaffungen öffentliche Defibrillatoren**									
12700100.68180000		9.500,00	0,00	0,00	0	0	0	0	0	0
12700100.78312000		19.000,00	0,00	0,00	0	0	0	0	0	0
12800100202601	**Investive Beschaffungen u. Maßnahmen Katastrophenschutz**									
12800100.68110000										
Erläuterung:										
Zuwendungen des Landes aus Sirenenförderprogramm 2025		0,00	0,00	0,00	0	60.000	0	0	0	0
12800100.78180000										
Erläuterung:										
Anteil Gemeinde für Beschaffung Terrorsperren (Beschaffung über Hohberger Vereine mit 75 % Bezuschussung durch Regionalstiftung Sparkasse Offenburg/Ortenau)		13.000,00	13.000,00	0,00	0	13.000	0	0	0	0
12800100.78312000		13.000,00	13.000,00	0,00	0	0	0	0	0	0
12800100.78730000										
Erläuterung:										
Aufbau von fünf elektronischen Sirenen		0,00	0,00	0,00	0	80.000	0	0	0	0

Gemeinde Hohberg 2026

Investitionsprogramm

Nr.		Gesamtang. z. Maßnahme -nachrichtlich- EUR	Bisher finanziert EUR	Ermächti-gungs-übertragungen aus 2024 EUR	Ansatz 2025 EUR	Ansatz 2026 EUR	Planung 2027 EUR	Planung 2028 EUR	Planung 2029 EUR	Finanzbedarf weitere Jahre -nachrichtl.- EUR
		1	2	3	4	5	6	7	8	9
Investitionen oberhalb der festgesetzten Wertgrenze										
21100110202301 Investive Beschaffungen Grundschule Diersburg										
21100110.78312000 Betriebs- und Geschäftsausstattung - Eine Prowise digitale Wandtafel		0,00	0,00	0,00	0	0	0	0	0	0
21100110.78312000										
Erläuterung:										
2026										
10.000 € Zwei Prowise-Tafeln/Touchscreens als digitale Wandtafel										
2028										
5.000 € Eine Prowise-Tafel/Touchscreen als digitale Wandtafel		15.000,00	10.000,00	0,00	5.000	10.000	0	5.000	0	0
21100110202302 Einbau RLT-Anlagen Grundschule Diersburg										
21100110.68100000		0,00	0,00	0,00	0	0	0	0	0	0
21100110.68100000		0,00	0,00	0,00	0	0	0	0	0	0
21100110.78710000		0,00	0,00	0,00	0	0	0	0	0	0
21100110.78710000		0,00	0,00	0,00	0	0	0	0	0	0
21100120202301 Investive Maßnahmen und Beschaffungen Grundschule Hofweier										
21100120.78312000		0,00	0,00	0,00	0	0	0	0	0	0
21100120.78312000										
Erläuterung:										
2026										
10.000 € Zwei Prowise-Tafeln/Touchscreens als digitale Wandtafel		10.000,00	10.000,00	0,00	5.000	10.000	0	0	0	0
21100122.68100000										
Erläuterung:										
Annahme Zuschuss aus Gesetz zur Finanzierung von Infrastrukturinvestitionen von Ländern und Kommunen (Länder-und-Kommunal-Infrastrukturfinanzierungsgesetz - LuKIFG)		0,00	0,00	0,00	0	0	485.000	0	0	0
21100122.68110000										
Erläuterung:										
Annahme Zuschuss VwV-Ausgleichstock mit 15 % der angenommenen Gesamt-AHH von 1,3 Mio. € = 195.000 €										
Annahme Zuschuss VwV-Schulbau mit 33 % der angenommenen Gesamt-AHH von 1,3 Mio. € = 429.000 €		0,00	0,00	0,00	0	0	0	624.000	0	0
21100122.75990000		0,00	0,00	0,00	0	0	0	0	0	0
21100122.78312000										
Erläuterung:										
Gemäldewagen VGS Hofweier		0,00	0,00	0,00	1.000	0	0	0	0	0
21100122.78312000		0,00	0,00	0,00	0	0	0	0	0	0
21100122.78710000										
Erläuterung:										
Solitärgebäude Betreuungsräumlichkeiten Verlässliche Grundschule (VGS)/Ganztagesbetreuung Grundschule Hofweier		0,00	0,00	0,00	0	0	650.000	650.000	0	0
21100120202302 Einbau RLT-Anlagen Grundschule Hofweier										
21100120.68100000		0,00	0,00	0,00	0	0	0	0	0	0
21100120.68100000		0,00	0,00	0,00	0	0	0	0	0	0
21100120.78710000		0,00	0,00	0,00	0	0	0	0	0	0
21100120.78710000		0,00	0,00	0,00	0	0	0	0	0	0
21100130202301 Investive Maßnahmen und Beschaffungen Grundschule Niederschopfheim										
21100130.78312000 Betriebs- und Geschäftsausstattung		0,00	0,00	0,00	0	0	0	0	0	0
21100130.78312000 Betriebs- und Geschäftsausstattung		0,00	0,00	0,00	0	0	0	0	0	0
21100130.78312000										
Erläuterung:										
5.000 € Eine Prowise-Tafel/Touchscreen		5.000,00	5.000,00	0,00	0	5.000	0	0	0	0
21100132.68100000										
Erläuterung:										
Annahme Zuschuss aus Gesetz zur Finanzierung von Infrastrukturinvestitionen von Ländern und Kommunen (Länder-und-Kommunal-Infrastrukturfinanzierungsgesetz - LuKIFG)		0,00	0,00	0,00	0	0	485.000	0	0	0
21100132.68110000										
Erläuterung:										
Annahme Zuschuss VwV-Ausgleichstock mit 15 % der angenommenen Gesamt-AHH von 1,3 Mio. € = 195.000 €										
Annahme Zuschuss VwV-Schulbau mit 33 % der angenommenen Gesamt-AHH von 1,3 Mio. € = 429.000 €		0,00	0,00	0,00	0	0	0	624.000	0	0
21100132.78710000										
Erläuterung:										
Solitärgebäude Betreuungsräumlichkeiten Verlässliche Grundschule (VGS)/Ganztagesbetreuung Grundschule Niederschopfheim		0,00	0,00	0,00	0	0	650.000	650.000	0	0
21100130202302 Einbau RLT-Anlagen Grundschule Niederschopfheim										
21100130.68100000		0,00	0,00	0,00	0	0	0	0	0	0
21100130.68100000		0,00	0,00	0,00	0	0	0	0	0	0
21100130.78710000		0,00	0,00	0,00	0	0	0	0	0	0
21100130.78710000		0,00	0,00	0,00	0	0	0	0	0	0
21101000202003 Umbau GMS Hohberg Gebäude 1										
21101000.68110000 Zuschuss vom Land VwV SchBau (AiB)		0,00	0,00	0,00	0	0	0	0	0	0
21101000.68110000 Zuschuss vom Land VwV SchBau (AiB)		0,00	0,00	0,00	0	0	0	0	0	0

Gemeinde Hohberg 2026

Nr.		Gesamtang. z. Maßnahme -nachrichtlich- EUR	Bisher finanziert EUR	Ermächti-gungs-übertragungen aus 2024 EUR	Ansatz 2025 EUR	Ansatz 2026 EUR	Planung 2027 EUR	Planung 2028 EUR	Planung 2029 EUR	Finanzbedarf weitere Jahre -nachrichtl.- EUR
		1	2	3	4	5	6	7	8	9
21101000.78710000		0,00	0,00	0,00	0	0	0	0	0	0
21101000.78710000		0,00	0,00	0,00	0	0	0	0	0	0
21101000.78710000		0,00	0,00	0,00	0	0	0	0	0	0
21101000.78710000		0,00	0,00	0,00	0	0	0	0	0	0
21101000202101 Neubau Gebäude 2 GMS Hohberg										
21101000.66990000		0,00	0,00	0,00	0	0	0	0	0	0
21101000.66990000		0,00	0,00	0,00	0	0	0	0	0	0
21101000.68110000		0,00	0,00	0,00	0	0	0	0	0	0
21101000.68110000		0,00	0,00	0,00	0	0	0	0	0	0
21101000.68110000										
Erläuterung:										
Zuschuss gem. VwV SchBau über insgesamt 4.820.000 €										
2026 Schlusszahlung nach Vorlage Verwendungsnachweis		620.000,00	620.000,00	0,00	0	620.000	0	0	0	0
21101000.68110000										
Erläuterung:										
Zuschuss gem. VwV Ausgleichstock über insgesamt 800.000 €										
2026 Schlusszahlung nach Vorlage Verwendungsnachweis		600.000,00	600.000,00	0,00	0	200.000	0	0	0	0
21101000.78710000		0,00	0,00	0,00	0	0	0	0	0	0
21101000.78710000										
Erläuterung:										
Restzahlungen nachträgliche Maßnahmen Neubau Trakt II GMS Hohberg		379.000,00	0,00	0,00	279.000	279.000	0	0	0	0
21101000202111 Zuschuss DigitalPakt Schule Anteil investive Beschaffungen										
21101000.66990000		0,00	0,00	0,00	0	0	0	0	0	0
21101000.66990000		0,00	0,00	0,00	0	0	0	0	0	0
21101000.68100000		0,00	0,00	0,00	0	0	0	0	0	0
21101000.68100000		0,00	0,00	0,00	0	0	0	0	0	0
21101000.68110000		0,00	0,00	0,00	0	0	0	0	0	0
21101000.68110000		0,00	0,00	0,00	0	0	0	0	0	0
21101000202113 An- und Umbau Gemeinschaftsschule Hohberg Gebäude 1										
21101000.68110000		0,00	0,00	0,00	0	0	0	0	0	0
21101000.68110000 Sonderposten Anlagen im Bau - Zuschüsse vom Land										
Erläuterung:										
Zuschuss gem. VwV SchBau für Umbau und Modernisierung Gebäude 1		175.000,00	0,00	0,00	0	0	0	0	0	0
21101000.68110000 Sonderposten Anlagen im Bau - Zuschüsse vom Land										
Erläuterung:										
Zuschuss gem. VwV SchBau (Erhöhung zum 01.01.2024) und VwV Ausgleichstock für Anbau/Erweiterung für Dreizügigkeit der GMS Hohberg in den Klassenstufen 5 bis 9 und Zweizügigkeit in der Klassenstufe 10										
2026										
100.000 € VwV Ausgleichstock										
2027										
100.000 € VwV Ausgleichstock										
630.000 € VwV SchBau										
2028										
320.000 € VwV SchBau		890.000,00	0,00	0,00	100.000	100.000	730.000	320.000	0	0
21101000.78710000		0,00	0,00	0,00	0	0	0	0	0	0
21101000.78710000										
Erläuterung:										
2026										
70.000 € Wettbewerb										
540.000 € 30 % Anbau Gebäude Trakt I										
2027 (geplante Beauftragung jeweils in 2026)										
1.260.000 € 70 % Anbau Gebäude Trakt I										
180.000 € Pausenhofüberdachung										
200.000 € Außenanlage										
Geplante Bauzeit 08/2026 bis 07/2027		2.250.000,00	610.000,00	0,00	295.000	610.000	1.640.000	0	0	0
21101000.78710000		900.000,00	0,00	0,00	0	0	0	0	0	0
21101000202203 Einbau RLT-Anlagen Gemeinschaftsschule Hohberg										
21101000.68100000		0,00	0,00	0,00	0	0	0	0	0	0
21101000.68100000		0,00	0,00	0,00	0	0	0	0	0	0
21101000.78710000		0,00	0,00	0,00	0	0	0	0	0	0
21101000.78710000		0,00	0,00	0,00	0	0	0	0	0	0
21101000202301 Investive Beschaffungen Gemeinschaftsschule Hohberg										
21101000.78312000 Betriebs- und Geschäftsausstattung		0,00	0,00	0,00	8.000	0	0	0	0	0
21101000.78312000 Betriebs- und Geschäftsausstattung		3.000,00	0,00	0,00	0	0	0	0	0	0

Gemeinde Hohberg 2026

Investitionsprogramm

Nr.		Gesamtang. z. Maßnahme -nachrichtlich- EUR	Bisher finanziert EUR	Ermächti-gungs-übertragungen aus 2024 EUR	Ansatz 2025 EUR	Ansatz 2026 EUR	Planung 2027 EUR	Planung 2028 EUR	Planung 2029 EUR	Finanzbedarf weitere Jahre -nachrichtl.- EUR
		1	2	3	4	5	6	7	8	9
Investitionen oberhalb der festgesetzten Wertgrenze										
11330100202202 Grundstückserwerb und -verkauf durch die Gemeinde von an Dritte										
31400732.78210000		0,00	0,00	0,00	0	0	0	0	0	0

Gemeinde Hohberg 2026

Investitionsprogramm

Nr.		Gesamtang. z. Maßnahme -nachrichtlich- EUR	Bisher finanziert EUR	Ermächti-gungs-übertragungen aus 2024 EUR	Ansatz 2025 EUR	Ansatz 2026 EUR	Planung 2027 EUR	Planung 2028 EUR	Planung 2029 EUR	Finanzbedarf weitere Jahre -nachrichtl.- EUR
		1	2	3	4	5	6	7	8	9
Investitionen oberhalb der festgesetzten Wertgrenze										
36500110202201 Investive Beschaffungen und Maßnahmen Ökumenischer Martinkindergarten Diersburg										
36500110.68100000										
Erläuterung:										
Bundeszuschuss im Rahmen der energetischen Sanierung mit den Gewerken Dach, Fassade, Heizung und Fenster		0,00	0,00	0,00	0	0	195.000	0	0	0
36500110.68180000										
Erläuterung:										
Zuschuss Regionalstiftung Sparkasse Offenburg/Ortenau		0,00	0,00	0,00	5.000	0	0	0	0	0
36500110.78312000		3.257,03	0,00	0,00	0	0	0	0	0	0
36500110.78700000		0,00	0,00	0,00	0	0	0	0	0	0
36500110.78710000										
Erläuterung:										
Energetische Sanierung zu einem Effizienzgebäude 70 mit den Gewerken Dach, Fassade, Heizung und Fenster und daher im Rahmen der Drei-von-sieben-Regel eine Investitionsmaßnahme		0,00	0,00	0,00	10.000	30.000	780.000	0	0	0
36500110202302 Einbau RLT-Anlagen Ökumenischer Martinkindergarten Diersburg										
36500110.68100000		0,00	0,00	0,00	0	0	0	0	0	0
36500110.68100000		0,00	0,00	0,00	0	0	0	0	0	0
36500110.78710000		0,00	0,00	0,00	0	0	0	0	0	0
36500110.78710000		0,00	0,00	0,00	0	0	0	0	0	0
36500131202301 Einbau RLT-Analgen Kindertagesstätte Niederschopfheim Haus St. Josef										
36500131.68100000		0,00	0,00	0,00	0	0	0	0	0	0
36500131.68100000		0,00	0,00	0,00	0	0	0	0	0	0
36500131.78710000		0,00	0,00	0,00	0	0	0	0	0	0
36500131.78710000		0,00	0,00	0,00	0	0	0	0	0	0
36500131202302 Investive Beschaffungen und Maßnahmen Haus St. Josef										
36500131.78312000		0,00	0,00	0,00	3.000	0	0	0	0	0
36500132202101 Neubau Kita Im Vogelsang Hohberg										
36500132.68100000										
Erläuterung:										
Bundesförderung gem. KfW-Förderprogramm "Klimafreundlicher Neubau - Kommunen" mit klimafreundlichem Nichtwohngebäude ohne QNG mit Zusageschreiben vom 13.05.2025		275.000,00	0,00	0,00	0	98.000	0	0	0	0
36500132.68110000		0,00	0,00	0,00	0	0	0	0	0	0
36500132.68110000										
Erläuterung:										
Zuschüsse VwV Ausgleichstock und Fachförderung gem. Investitionsprogramm des Landes zur Kinderbetreuungsfinanzierung										
VwV Ausgleichstock Zuschussbescheid vom 29.08.2025)										
700.000 € 2025										
500.000 € 2027										
Fachförderung (Zuschussbescheid vom 19.09.2024)										
409.200 € 2025										
409.200 € 2026		909.000,00	409.000,00	0,00	1.236.000	409.000	500.000	0	0	0
36500132.78312000		0,00	0,00	0,00	0	0	0	0	0	0
36500132.78312000										
Erläuterung:										
33.000 € Investiver Anteil Erstausstattung bewegliches Mobiliar										
7.000 € Zwei 6er-Kinderwägen, ein 4er-Kinderwagen und ein Zwillingskinderwagen		0,00	0,00	0,00	40.000	0	0	0	0	0
36500132.78710000										
Erläuterung:										
350.000 € Außenanlagen inkl. Außenspielflächen und Parkplatzanlage (Restzahlungen aus Auftrag 2025)										
100.000 € Photovoltaikanlage										
15.000 € Batteriespeicher		5.807.282,84	0,00	0,00	5.800.000	465.000	0	0	0	0
36500132202201 Ausstattung/Einrichtung Zwischenunterbringung für eine Ü3-Gruppe und zwei U3-Gruppen Niederschopfheim										
36500132.78312000		0,00	0,00	0,00	0	0	0	0	0	0
36500132.78312000		0,00	0,00	0,00	0	0	0	0	0	0
36500140202201 Einrichtung Naturkindergarten Gewann "Im Langacker" Hofweier										
36500140.78312000		150.000,00	0,00	0,00	0	0	0	0	0	0
36500140.78720000 Anlagen im Bau - Tiefbaumaßnahmen für Herstellung Außengelände		80.000,00	80.000,00	0,00	0	0	0	0	0	0
36500141202301 Einrichtung Naturkindergarten Gewann "Rittenen" Hofweier										
36500141.78312000		150.000,00	0,00	0,00	0	0	0	0	0	0
36500141.78720000		0,00	0,00	0,00	0	0	0	0	0	0

Gemeinde Hohberg 2026

Investitionsprogramm

Nr.		Gesamtang. z. Maßnahme -nachrichtlich- EUR	Bisher finanziert EUR	Ermächti-gungs-übertragungen aus 2024 EUR	Ansatz 2025 EUR	Ansatz 2026 EUR	Planung 2027 EUR	Planung 2028 EUR	Planung 2029 EUR	Finanzbedarf weitere Jahre -nachrichtl.- EUR
		1	2	3	4	5	6	7	8	9
Investitionen oberhalb der festgesetzten Wertgrenze										
42100100202201 Investitionsförderungsmaßnahme Umrüstung Flutlicht auf LED-Leuchtmittel SV Niederschopfheim und SV Diersburg										
42100100.78180000 Sonderposten für geleistete Zuweisungen und Zuschüsse für Investitionen an übrige Bereiche - SV Niederschopf-heim		0,00	0,00	0,00	0	0	0	0	0	0
42100100.78180000 Sonderposten für geleistete Zuweisungen und Zuschüsse für Investitionen an übrige Bereiche - SV Diersburg		0,00	0,00	0,00	0	0	0	0	0	0
42100100.78180000 Sonderposten für geleistete Zuweisungen und Zuschüsse für Investitionen an übrige Bereiche - SV Niederschopf-heim		0,00	0,00	0,00	0	0	0	0	0	0
42100100.78180000 Sonderposten für geleistete Zuweisungen und Zuschüsse für Investitionen an übrige Bereiche - SV Diersburg		0,00	0,00	0,00	0	0	0	0	0	0
42410110202201 Investive Beschaffungen und Maßnahmen Gemeindehalle Diersburg										
42410110.78312000		5.000,00	0,00	0,00	0	0	0	0	0	0
42410110.78700000 Anlagen im Bau - Ersatzbeschaffung Trennvorhang		12.000,00	12.000,00	0,00	0	0	0	0	0	0
42410110.78730000		0,00	0,00	0,00	0	0	0	0	0	0
424101202025 Investive Beschaffungen Mehrzweckhalle Hofweier										
42410120.78312000		0,00	0,00	0,00	0	0	0	0	0	0
42410121202201 Investive Beschaffungen und Maßnahmen Sporthalle Hofweier										
42410121.78312000		4.000,00	0,00	0,00	0	0	0	0	0	0
42410121.78700000 Anlagen im Bau		0,00	0,00	0,00	0	0	0	0	0	0
42410121.78710000 Erläuterung: 80 kW-PV-Anlage Hallendach für das Gesamtareal mit Gemeinschafts-schule Hohberg, Außenstelle Grundschule Hofweier und Mehr-zweckhalle Hofweier 2025: 80.000 € 2026: 40.000 €		145.000,00	145.000,00	0,00	105.000	40.000	0	0	0	0
42410130202301 Investive Beschaffungen und Maßnahmen Hohberghalle Niederschopfheim										
42410130.78312000		1.000,00	0,00	0,00	0	0	0	0	0	0
42410130.78720000		300.000,00	50.000,00	0,00	0	0	0	0	0	0
42410131202101 Ersatzneubau Einfeldsporthalle Niederschopfheim für bestehende Gymnastikhalle										
42410131.66990000 Sonderposten Anlagen im Bau - Zuschüsse Bund		0,00	0,00	0,00	0	0	0	0	0	0
42410131.66990000 Sonderposten Anlagen im Bau - Zuschüsse Land		0,00	0,00	0,00	0	0	0	0	0	0
42410131.68100000		0,00	0,00	0,00	0	0	0	0	0	0
42410131.68100000 Erläuterung: "Sanierung kommunaler Einrichtungen" über anteilige 45 % der förderfähigen AHK mit 3. Änderungsbescheid vom 28.03.2024 über 2.227.926 € Voraussichtlicher Mittelabruf 2025: 988.000 € 2026: 1.000.000 € 2027: 240.000 €		2.755.000,00	2.515.000,00	0,00	1.515.000	1.000.000	240.000	0	0	0
42410131.68110000		0,00	0,00	0,00	0	0	0	0	0	0
42410131.68110000 Erläuterung: Landesförderung gem. VwV Kommunale Sportstättenbauförderung gem. Zuschussbescheid vom 27.05.2024 über insgesamt 270.000 €		270.000,00	0,00	0,00	270.000	270.000	0	0	0	0
42410131.78710000		0,00	0,00	0,00	0	0	0	0	0	0
42410131.78710000 Anlagen im Bau - Hochbaumaßnahmen Erläuterung: Ersatzneubau Einfeldsporthalle für bestehende Gymnastikhalle Kostenschätzung Krämer Architekten in Höhe von 6.000.000 € brutto (5.042.000 € netto) Annahme: Baubeginn 11/2024 und Fertigstellung 07/2026 1.780.000 € Restzahlungen Ersatzneubau Gebäude Einfeldsporthalle		5.281.000,00	0,00	0,00	3.289.000	1.780.000	0	0	0	0
42410131.78720000 Erläuterung: 725.000 € Außenanlage		0,00	0,00	0,00	0	725.000	0	0	0	0

Gemeinde Hohberg 2026

Investitionsprogramm

Nr.		Gesamtang. z. Maßnahme -nachrichtlich- EUR	Bisher finanziert EUR	Ermächti-gungs-übertragungen aus 2024 EUR	Ansatz 2025 EUR	Ansatz 2026 EUR	Planung 2027 EUR	Planung 2028 EUR	Planung 2029 EUR	Finanzbedarf weitere Jahre -nachrichtl.- EUR
		1	2	3	4	5	6	7	8	9
Investitionen oberhalb der festgesetzten Wertgrenze										
53600100202101 Maßnahmen zum Ausbau der Breitbandinfrastruk-tur										
53600100.68100000										
Erläuterung:										
Zuschuss aus Sondervermögen "Infrastruktur und Klimaschutz" - LuKIFG		900.000,00	0,00	0,00	0	0	900.000	0	0	0
53600100.78720000 Anlagen im Bau - Tiefbaumaßnahmen		0,00	36.000,00	0,00	0	0	0	0	0	0
53600100.78720000 Anlagen im Bau - Tiefbaumaßnahmen		17.850,00	30.000,00	0,00	0	0	0	0	0	0
53600100.78720000 Anlagen im Bau - Tiefbaumaßnahmen		2.032,80	28.000,00	0,00	0	0	0	0	0	0
53600100.78720000 Anlagen im Bau - Tiefbaumaßnahmen										
Erläuterung:										
Allgemeiner Breitbandausbau/Leerrohrverlegung		45.966,98	20.000,00	0,00	40.000	40.000	0	0	0	0
53600100.78720000 Anlagen im Bau - Tiefbaumaßnahmen		0,00	0,00	0,00	0	0	0	0	0	0
53600100.78720000										
Erläuterung:										
Ausbau Ortsteil Hofweier mit Außenbereich durch die Breitband Ortenau GmbH & Co. KG										
Verpflichtungsermächtigung (VE) in 2026 über 1.813.000 €										
Ansatz für Eigenanteil Gemeinde Hohberg über 10 % über 1.813.000 €		1.913.000,00	100.000,00	0,00	100.000	0	1.813.000	0	0	0
53600100.78730000		0,00	0,00	0,00	0	0	0	0	0	0

Gemeinde Hohberg 2026

Investitionsprogramm

Nr.		Gesamtang. z. Maßnahme -nachrichtlich- EUR	Bisher finanziert EUR	Ermächti-gungs-übertragungen aus 2024 EUR	Ansatz 2025 EUR	Ansatz 2026 EUR	Planung 2027 EUR	Planung 2028 EUR	Planung 2029 EUR	Finanzbedarf weitere Jahre -nachrichtl.- EUR
		1	2	3	4	5	6	7	8	9
Investitionen oberhalb der festgesetzten Wertgrenze										
42410130202301 Investive Beschaffungen und Maßnahmen Hohberghalle Niederschopfheim										
54600130.78720000										
Erläuterung:										
B-Plan Sondergebiet "Parkplatzanlage Hohberg-/-Einfeldsporthalle"		0,00	0,00	0,00	0	0	20.000	0	0	0
54100100202303 Investive Straßen- und Infrastrukturmaßnahmen										
54100100.78720000 Anlagen im Bau - Tiefbaumaßnahmen										
Erläuterung:										
Noch nicht definierte investive Ersatzneubauten von Straßenabschnitten 2027 bis 2029		450.000,00	0,00	0,00	0	0	150.000	150.000	150.000	0
54100100.78720000 Anlagen im Bau - Tiefbaumaßnahmen - Ersatz-neubau Berglestraße Hofweier										
Erläuterung:										
Ersatzneubau Berglestraße Hofweier		0,00	0,00	0,00	0	0	0	0	0	0
54100100.78720000 Anlagen im Bau - Tiefbaumaßnahmen - Ersatz-neubau Reischachstraße Diersburg										
Erläuterung:										
Ersatzneubau Reischachstraße/Fuchsbühlstraße, Diersburg		435.000,00	160.000,00	0,00	275.000	270.000	0	0	0	0
54100100.78720000 Anlagen im Bau - Tiefbaumaßnahmen - Ersatz-neubau Dorfstraße ab Kapelle		72.500,60	72.500,60	0,00	0	0	0	0	0	0
54100201202401 Investive Beschaffungen und Maßnahmen Straßenverkehrsausstattung										
54100201.78312000		0,00	0,00	0,00	0	0	0	0	0	0
54100201.78312000		0,00	0,00	0,00	0	0	0	0	0	0
54100202202002 Umstellung Straßenbeleuchtung auf LED-Leuchtmittel im Gemeindegebiet Hohberg										
54100202.78720000		0,00	0,00	0,00	0	0	0	0	0	0
54100202.78720000		0,00	0,00	0,00	0	0	0	0	0	0
54100202202102 Erweiterung der öffentlichen Straßenbeleuchtung										
54100202.66990000		0,00	0,00	0,00	0	0	0	0	0	0
54100202.68100000		3.920,00	3.920,00	0,00	0	0	0	0	0	0
54100202.68100000		0,00	0,00	0,00	0	0	0	0	0	0
54100202.78710000										
Erläuterung:										
20.000 € Ausbau Straßenbeleuchtung Reischachstraße, Diersburg		24.000,00	0,00	0,00	0	20.000	0	0	0	0
54100202.78710000										
Erläuterung:										
Allgemeine Maßnahmen Ausbau Straßenbeleuchtung		0,00	0,00	0,00	10.000	15.000	0	0	0	0
54100202.78720000		6.995,56	6.995,56	0,00	0	0	0	0	0	0
54100202.78720000 Straßen, Wege, Plätze, Verkehrslenkungsanlagen		0,00	0,00	0,00	0	0	0	0	0	0
54100400202301 Investive Brückenerneuerungsmaßnahmen										
54100400.68110000										
Erläuterung:										
Landeszuschuss gem. Antrag Planungsbüro nach dem Landesgemein-deverkehrsfinanzierungsgesetz (LGVFG)		291.000,00	291.000,00	0,00	0	291.000	0	0	0	0
54100400.78710000 Anlagen im Bau - Hochbaumaßnahmen										
Erläuterung:										
Ersatzneubau Brücke Alte Landstraße über Dorfbach Niederschopfheim		464.000,00	464.000,00	0,00	0	464.000	0	0	0	0
54100400.78710000 Anlagen im Bau - Hochbaumaßnahmen		0,00	0,00	0,00	0	0	0	0	0	0
54500200202601 Investive Beschaffungen Winterdienst										
54500200.78312000		0,00	0,00	0,00	0	0	0	0	0	0
54700000202001 Investive Beschaffungen und Maßnahmen Öffentlicher Personennahverkehr (ÖPNV)										
54700000.68110000										
Erläuterung:										
Annahme Verwaltung Landeszuschuss über 50 % gem. Landesgemein-deverkehrsfinanzierungsgesetz (LGVFG)		90.000,00	0,00	0,00	0	0	90.000	0	0	0
54700000.78700000		0,00	0,00	0,00	0	0	0	0	0	0
54700000.78720000		0,00	0,00	0,00	0	0	0	0	0	0
54700000.78720000										
Erläuterung:										
2026										
30.000 € Planung Neukonzeption Bushaltestellen										
2027										
150.000 € Ersatzneubau von fünf bis sechs Bushaltestellen		60.000,00	30.000,00	0,00	0	30.000	150.000	0	0	0

Gemeinde Hohberg 2026

Investitionsprogramm

Nr.		Gesamtang. z. Maßnahme -nachrichtlich- EUR	Bisher finanziert EUR	Ermächti-gungs-übertragungen aus 2024 EUR	Ansatz 2025 EUR	Ansatz 2026 EUR	Planung 2027 EUR	Planung 2028 EUR	Planung 2029 EUR	Finanzbedarf weitere Jahre -nachrichtl.- EUR
		1	2	3	4	5	6	7	8	9
Investitionen oberhalb der festgesetzten Wertgrenze										
55100200202301 Investive Maßnahmen und Beschaffungen Spielplätze Hohberg										
55100211.78312000		10.000,00	0,00	0,00	0	0	0	0	0	0
55100221.68180000		1.100,00	0,00	0,00	0	0	0	0	0	0
55100223.78312000										
Erläuterung:										
Beschaffung Sonnensegel		0,00	0,00	0,00	0	1.000	0	0	0	0
55100224.68180000		2.700,00	0,00	0,00	0	0	0	0	0	0
55100224.78312000		0,00	0,00	0,00	0	0	0	0	0	0
55100225.68180000		900,00	0,00	0,00	0	0	0	0	0	0
55100225.78312000										
Erläuterung:										
1.000 € Beschaffung Sonnensegel										
8.000 € Spielhütte		0,00	0,00	0,00	0	9.000	0	0	0	0
55100226.78312000		15.000,00	0,00	0,00	0	0	0	0	0	0
55100226.78312000		20.000,00	0,00	0,00	0	0	0	0	0	0
55100226.78312000		0,00	0,00	0,00	0	0	0	0	0	0
55100231.78312000		0,00	0,00	0,00	0	0	0	0	0	0
55100232.68180000		2.800,00	0,00	0,00	0	0	0	0	0	0
55100233.78312000										
Erläuterung:										
Beschaffung Sonnensegel		0,00	0,00	0,00	0	1.000	0	0	0	0
55100234.78312000		0,00	0,00	0,00	0	1.000	0	0	0	0
55200300202101 Tilgungsumlage ZV Hochwasserschutz Schutter-mündung										
55200300.78530000		0,00	0,00	0,00	7.000	0	0	0	0	0
55300000202401 Investive Beschaffungen und Maßnahmen Friedhöfe Hohberg										
55300010.78312000		5.000,00	5.000,00	0,00	0	0	0	0	0	0
55300010.78730000										
Erläuterung:										
Neuanlage von Wegen und Wasserquellen in Absprache mit der Genossenschaft sowie der Gärtnerei		50.000,00	50.000,00	0,00	10.000	50.000	0	0	0	0
55300020.78312000		5.000,00	5.000,00	0,00	0	0	0	0	0	0
55300020.78730000										
Erläuterung:										
Neuanlage von Wegen und Wasserquellen in Absprache mit der Genossenschaft sowie der Gärtnerei		50.000,00	50.000,00	0,00	10.000	50.000	0	0	0	0
55300030.78312000		5.000,00	5.000,00	0,00	0	0	0	0	0	0
55300030.78730000										
Erläuterung:										
Neuanlage von Wegen und Wasserquellen in Absprache mit der Genossenschaft sowie der Gärtnerei		50.000,00	50.000,00	0,00	10.000	50.000	0	0	0	0
55300520.78710000		0,00	0,00	0,00	0	0	0	0	0	0
55300530.78710000		0,00	0,00	0,00	10.000	0	0	0	0	0
55300530202101 Einbau Kühlzelle Leichenhalle Friedhof Nieder-schopfheim										
55300530.78710000		0,00	0,00	0,00	0	0	0	0	0	0
55300530.78710000		0,00	0,00	0,00	0	0	0	0	0	0
55500100202301 Investive Beschaffungen Gemeindewald Hohberg										
55500100.78312000		16.000,00	0,00	0,00	0	0	0	0	0	0
55500100.78312000		11.500,00	0,00	0,00	0	0	0	0	0	0
55500100.78312000										
Erläuterung:										
Ersatzbeschaffung Motorsägen/Motorsensen/Freischneider		8.000,00	2.000,00	0,00	8.000	2.000	2.000	2.000	2.000	0
55500100.78312000		0,00	0,00	0,00	0	0	0	0	0	0

Gemeinde Hohberg 2026

Investitionsprogramm

Nr.		Gesamtang. z. Maßnahme -nachrichtlich- EUR	Bisher finanziert EUR	Ermächti-gungs-übertragungen aus 2024 EUR	Ansatz 2025 EUR	Ansatz 2026 EUR	Planung 2027 EUR	Planung 2028 EUR	Planung 2029 EUR	Finanzbedarf weitere Jahre -nachrichtl.- EUR
		1	2	3	4	5	6	7	8	9
Investitionen oberhalb der festgesetzten Wertgrenze										
57300830202301 Investive Beschaffungen und Maßnahmen Harmoniehalle Niederschopfheim										
57300830.68100000		0,00	0,00	0,00	0	0	0	0	0	0
57300830.68180000		8.000,00	0,00	0,00	0	0	0	0	0	0
57300830.78312000		0,00	0,00	0,00	0	0	0	0	0	0
57300830.78710000		0,00	0,00	0,00	0	0	0	0	0	0

Entwicklung des Gesamtschuldenstands Haushaltsplan, Wirtschaftspläne 2026

Gemeinde Hohberg Mandant 00

Jahr	Rechts-stand	Schuldenstand 01.01.	Neuaufnahme	Tilgung	Schuldenstand 31.12.	Pro-Kopf-Verschuldung Gemeinde Hohberg	
2017	RE	734.364,84 €	0,00 €	103.039,43 €	631.325,41 €	8.103 Ew	77,91 €/Ew
2018	RE	631.325,41 €	0,00 €	105.549,20 €	525.776,21 €	8.062 Ew	65,22 €/Ew
2019	RE	525.776,21 €	2.000.000,00 €	108.407,21 €	2.417.369,00 €	8.103 Ew	298,33 €/Ew
2020	HR	2.417.368,91 €	5.500.000,00 €	329.541,37 €	7.587.827,54 €	8.116 Ew	934,92 €/Ew
2021	HR	7.587.827,54 €	3.200.000,00 €	348.987,10 €	10.438.840,44 €	8.221 Ew	1.269,78 €/Ew
2022	HR	10.438.840,44 €	0,00 €	328.085,60 €	10.110.754,84 €	8.350 Ew	1.210,87 €/Ew
2023	HR	10.110.754,84 €	0,00 €	294.607,81 €	9.816.147,03 €	8.355 Ew	1.174,88 €/Ew
2024	HR	9.816.147,03 €	0,00 €	295.062,93 €	9.521.084,10 €	8.184 Ew	1.163,38 €/Ew
2025	Plan	9.521.084,10 €	5.520.000,00 €	354.000,00 €	14.687.084,10 €	8.212 Ew	1.788,49 €/Ew
2026	**HH**	**14.687.084,10 €**	**0,00 €**	**470.808,00 €**	**14.216.276,10 €**	**8.123 Ew**	**1.750,13 €/Ew**
2027	Plan	14.216.276,10 €	0,00 €	470.808,00 €	13.745.468,10 €	8.150 Ew	1.686,56 €/Ew
2028	Plan	13.745.468,10 €	0,00 €	470.808,00 €	13.274.660,10 €	8.175 Ew	1.623,81 €/Ew
2029	Plan	13.274.660,10 €	0,00 €	470.808,00 €	12.803.852,10 €	8.200 Ew	1.561,45 €/Ew

Wasserversorgung Mandant 02

Jahr	Rechts-stand	Schuldenstand 01.01.	Neuaufnahme	Tilgung	Schuldenstand 31.12.	Pro-Kopf-Verschuldung EB Wasserversorgung	
2017	JA	2.173.973,83 €	106.000,00 €	86.085,78 €	2.193.888,05 €	8.103 Ew	270,75 €/Ew
2018	JA	2.193.888,05 €	2.130.000,00 €	103.368,01 €	4.220.520,04 €	8.062 Ew	523,51 €/Ew
2019	JA	4.220.520,04 €	400.000,00 €	154.836,16 €	4.465.683,88 €	8.103 Ew	551,11 €/Ew
2020	HR	4.465.683,88 €	0,00 €	151.494,31 €	4.314.189,57 €	8.116 Ew	531,57 €/Ew
2021	HR	4.314.189,57 €	1.000.000,00 €	151.919,02 €	5.162.270,55 €	8.221 Ew	627,94 €/Ew
2022	HR	5.162.270,55 €	0,00 €	169.683,20 €	4.992.587,35 €	8.350 Ew	597,91 €/Ew
2023	HR	4.992.587,35 €	0,00 €	187.507,71 €	4.805.079,64 €	8.355 Ew	575,11 €/Ew
2024	HR	4.805.079,64 €	270.000,00 €	188.113,41 €	4.886.966,23 €	8.184 Ew	597,14 €/Ew
2025	**Plan**	**4.886.966,23 €**	**250.000,00 €**	**195.493,23 €**	**4.941.473,00 €**	**8.212 Ew**	**601,74 €/Ew**
2026	Plan	4.941.473,00 €	670.000,00 €	206.585,64 €	5.404.887,36 €	8.123 Ew	665,38 €/Ew
2027	Plan	5.404.887,36 €	870.000,00 €	231.000,00 €	6.043.887,36 €	8.150 Ew	741,58 €/Ew
2028	Plan	6.043.887,36 €	300.000,00 €	246.000,00 €	6.097.887,36 €	8.175 Ew	745,92 €/Ew
2029	Plan	6.097.887,36 €	120.000,00 €	252.000,00 €	5.965.887,36 €	8.200 Ew	727,55 €/Ew

Abwasserbeseitigung Mandant 07

Jahr	Rechts-stand	Schuldenstand 01.01.	Neuaufnahme	Tilgung	Schuldenstand 31.12.	Pro-Kopf-Verschuldung EB Abwasserbeseitigung	
2017	JA	3.109.096,17 €	238.000,00 €	115.741,23 €	3.231.354,94 €	8.103 Ew	398,79 €/Ew
2018	JA	3.231.354,94 €	0,00 €	114.509,67 €	3.116.845,27 €	8.062 Ew	386,61 €/Ew
2019	JA	3.116.845,27 €	0,00 €	124.846,49 €	2.991.998,78 €	8.103 Ew	369,25 €/Ew
2020	HR	2.991.998,78 €	0,00 €	125.122,28 €	2.866.876,50 €	8.116 Ew	353,24 €/Ew
2021	HR	2.866.876,50 €	0,00 €	128.981,63 €	2.737.894,87 €	8.221 Ew	333,04 €/Ew
2022	HR	2.737.894,87 €	0,00 €	133.023,60 €	2.604.871,27 €	8.350 Ew	311,96 €/Ew
2023	HR	2.604.871,27 €	0,00 €	137.256,86 €	2.467.614,41 €	8.355 Ew	295,35 €/Ew
2024	HR	2.467.614,41 €	500.000,00 €	141.690,48 €	2.825.923,93 €	8.184 Ew	345,30 €/Ew
2025	**Plan**	**2.825.923,93 €**	**145.000,00 €**	**159.643,45 €**	**2.811.280,48 €**	**8.212 Ew**	**342,34 €/Ew**
2026	Plan	2.811.280,48 €	375.000,00 €	163.072,18 €	3.023.208,30 €	8.123 Ew	372,18 €/Ew
2027	Plan	3.023.208,30 €	185.000,00 €	177.000,00 €	3.031.208,30 €	8.150 Ew	371,93 €/Ew
2028	Plan	3.031.208,30 €	0,00 €	164.000,00 €	2.867.208,30 €	8.175 Ew	350,73 €/Ew
2029	Plan	2.867.208,30 €	0,00 €	87.000,00 €	2.780.208,30 €	8.200 Ew	339,05 €/Ew

Gesamt

Jahr	Rechts-stand	Schuldenstand 01.01.	Neuaufnahme	Tilgung	Schuldenstand 31.12.	Pro-Kopf-Verschuldung Gemeinde u. EB Wasserversorgung EB Abwasserbeseitigung	
2017	RE / JA	6.017.434,84 €	344.000,00 €	304.866,44 €	6.056.568,40 €	8.103 Ew	747,45 €/Ew
2018	RE / JA	6.056.568,40 €	2.130.000,00 €	323.426,88 €	7.863.141,52 €	8.062 Ew	975,33 €/Ew
2019	RE / JA	7.863.141,52 €	2.400.000,00 €	388.089,86 €	9.875.051,66 €	8.103 Ew	1.218,69 €/Ew
2020	HR	9.875.051,66 €	5.500.000,00 €	606.157,96 €	14.768.893,70 €	8.116 Ew	1.819,73 €/Ew
2021	HR	14.768.893,61 €	4.200.000,00 €	629.887,75 €	18.339.005,86 €	8.221 Ew	2.230,75 €/Ew
2022	HR	18.339.005,86 €	0,00 €	630.792,40 €	17.708.213,46 €	8.350 Ew	2.120,74 €/Ew
2023	HR	17.708.213,46 €	0,00 €	619.372,38 €	17.088.841,08 €	8.355 Ew	2.045,34 €/Ew
2024	HR	17.088.841,08 €	770.000,00 €	624.866,82 €	17.233.974,26 €	8.184 Ew	2.105,81 €/Ew
2025	**Plan**	**17.233.974,26 €**	**5.915.000,00 €**	**709.136,68 €**	**22.439.837,58 €**	**8.212 Ew**	**2.732,57 €/Ew**
2026	Plan	22.439.837,58 €	1.045.000,00 €	840.465,82 €	22.644.371,76 €	8.123 Ew	2.787,69 €/Ew
2027	Plan	22.644.371,76 €	1.055.000,00 €	878.808,00 €	22.820.563,76 €	8.150 Ew	2.800,07 €/Ew
2028	Plan	22.820.563,76 €	300.000,00 €	880.808,00 €	22.239.755,76 €	8.175 Ew	2.720,46 €/Ew
2029	Plan	22.239.755,76 €	120.000,00 €	809.808,00 €	21.549.947,76 €	8.200 Ew	2.628,04 €/Ew

* HH = Haushalt * WP = Wirtschaftsplan *HR = Hochrechnung